SwissDRG 2.0 Katalogversion (2010/2013)

Swiss Diagnosis Related Groups Version 2.0

Definitionshandbuch
Band 1
(DRGs A01A-F98Z)

© 2012 by SwissDRG AG, Bern, Schweiz

Alle Rechte vorbehalten. Die Definitionshandbücher
sind urheberrechtlich geschützt. Jede Verwertung
ausserhalb der Nutzungsbedingungen der SwissDRG AG
ist ohne vorherige schriftliche Zustimmung unzulässig.

SwissDRG 2.0 Katalogversion (2010/2013)
Definitionshandbuch

Inhalt

1 Band 1 (DRGs A01A-F98Z)

Abbildungs- und Tabellenverzeichnis vii

Begleit-Dokumente zum SwissDRG Definitionshandbuch 2.0 Katalogversion (2010/2013) ix

Vorbemerkung xi

Abkürzungsverzeichnis xii

Einleitung 1

1 Ziele 1

2 Hintergrund 1

3 SwissDRG-Klassifikation Version 2.0 Katalogversion (2010/2013) 3

3.1 DRG-Notation 4

3.2 Umgang mit Schweregraden 5

4 Gruppierung von Behandlungsepisoden in DRGs 6

4.1 Variablen für die Gruppierung 6

4.2 Überprüfung demografischer und klinischer Merkmale 6

4.3 MDC-Zuordnung 6

4.4 Prä-MDC-Verarbeitung 7

4.5 MDC-Partitionierung 7

4.6 Zuordnung zu Basis-DRGs 8

4.7 Zuordnung von CCL und PCCL 8

4.8 DRG-Zuordnung 8

4.9 Verschiedene Funktionen mit Einfluss auf die Gruppierung von Behandlungsepisoden 9

4.10 Fehler-DRGs und sonstige DRGs 9

5 Hinweise zur Anwendung des Definitionshandbuches 10

5.1 Anwendung des Handbuches 10

5.2 Symbole und Konventionen 14

6 Besonderheiten der SwissDRG-Version 2.0 Katalogversion (2010/2013) 16

6.1 Gültigkeit von Diagnose- und Prozedurenklassifikationen 16

1 Band 1 (DRGs A01A-F98Z) *Fortsetzung*

6.2	Beatmete Patienten	16
6.3	Seitenkennzeichen	17
6.4	OR- und NonOR-Prozeduren	17
Prä-MDC	(DRGs A01A-B61Z)	43
MDC 01	Krankheiten und Störungen des Nervensystems (DRGs B01Z-B86Z)	115
MDC 02	Krankheiten und Störungen des Auges (DRGs C01Z-C64Z)	199
MDC 03	Krankheiten und Störungen des Ohres, der Nase, des Mundes und des Halses (DRGs D01A-D67Z)	221
MDC 04	Krankheiten und Störungen der Atmungsorgane (DRGs E01A-E77E)	263
MDC 05	Krankheiten und Störungen des Kreislaufsystems (DRGs F01A-F98Z)	301

2 Band 2 (DRGs G02Z-I98Z)

MDC 06	Krankheiten und Störungen der Verdauungsorgane (DRGs G02Z-G77Z)	1
MDC 07	Krankheiten und Störungen an hepatobiliärem System und Pankreas (DRGs H01A-H64Z)	71
MDC 08	Krankheiten und Störungen an Muskel-Skelett-System und Bindegewebe (DRGs I02A-I98Z)	97

3 Band 3 (DRGs J01Z-P67D)

MDC 09	Krankheiten und Störungen an Haut, Unterhaut und Mamma (DRGs J01Z-J68Z)	1
MDC 10	Endokrine, Ernährungs- und Stoffwechselkrankheiten (DRGs K01A-K77Z)	63
MDC 11	Krankheiten und Störungen der Harnorgane (DRGs L02A-L72Z)	91

3 Band 3 (DRGs J01Z-P67D) *Fortsetzung*

MDC 12	Krankheiten und Störungen der männlichen Geschlechtsorgane (DRGs M01A-M64Z)	127
MDC 13	Krankheiten und Störungen der weiblichen Geschlechtsorgane (DRGs N01A-N62B)	145
MDC 14	Schwangerschaft, Geburt und Wochenbett (DRGs O01A-O65C)	173
MDC 15	Neugeborene (DRGs P02A-P67D)	207
	Schweres Problem beim Neugeborenen	277
	Mehrere schwere Probleme beim Neugeborenen	305

4 Band 4 (DRGs Q01Z-Z66Z)

MDC 16	Krankheiten des Blutes, der blutbildenden Organe und des Immunsystems (DRGs Q01Z-Q61E)	1
MDC 17	Hämatologische und solide Neubildungen (DRGs R01A-R65Z)	13
MDC 18A	HIV (DRGs S01Z-S65B)	61
MDC 18B	Infektiöse und parasitäre Krankheiten (DRGs T01A-T77Z)	79
MDC 19	Psychische Krankheiten und Störungen (DRGs U01Z-U66B)	95
MDC 20	Alkohol- und Drogengebrauch und alkohol- und drogeninduzierte psychische Störungen (DRGs V60A-V64Z)	107
MDC 21A	Polytrauma (DRGs W01A-W61B)	115
MDC 21B	Verletzungen, Vergiftungen und toxische Wirkungen von Drogen und Medikamenten (DRGs X01A-X64Z)	143
MDC 22	Verbrennungen (DRGs Y01Z-Y63Z)	183
MDC 23	Faktoren, die den Gesundheitszustand beeinflussen, und andere Inanspruchnahme des Gesundheitswesens (DRGs Z01Z-Z66Z)	201
Globale Funktionen		213
	OR-Prozeduren ohne Bezug	213

4 Band 4 (DRGs Q01Z-Z66Z) *Fortsetzung*

Aufnahmegewicht 225
Bestimmte OR-Prozeduren 231
Komplexe OR-Prozeduren 253
Komplizierende Prozeduren 261
Dialyse 267
Polytrauma 273
Eingriff an mehreren Lokalisationen 289
Intensivmedizinische Komplexbehandlung > 1104 Aufwandspunkte 301
Geriatrische frührehabilitative Komplexbehandlung 307
Frührehabilitation 313
Intensivmedizinische Komplexbehandlung > 552 Aufwandspunkte 319
Mehrzeitige komplexe OR-Prozeduren 325
Vierzeitige bestimmte OR-Prozeduren 333
Komplizierende Prozeduren Prä-MDC 355
Beatmung über 95 Stunden 363
Beatmung unter 96 Stunden 369
Multiviszeraleingriff 375

5 Band 5 Anhänge

Anhang A Diagnosekode-/MDC-/DRG-Index 1
Anhang B Prozedurenkode-/MDC-/DRG-Index 148
Globale Prozedurentabellen 255
Funktionsübersicht 256
Eingriff an mehreren Lokalisationen 259
Anhang C CCs, CC-Ausschlüsse, CCL und PCCL-Berechnung 260
Anhang D Plausibilitäten 303
Glossar 353
Quellenverzeichnis 355

Abbildungs- und Tabellenverzeichnis

Band 1 (DRGs A01A-F98Z)

Abbildung 3.1	SwissDRG-Version 2.0 Katalogversion (2010/2013): Ein Überblick	3
Abbildung 5.1	MDC-Flussdiagramm in Abfragereihenfolge	12
Abbildung 5.2	MDC-Flussdiagramm mit Rangnummern	13
Tabelle 1.1	Liste der SwissDRGs, Version 2.0	18
Tabelle 1.2	Gruppen der Erkrankungen und Störungen und zugehörige MDCs	38

Band 5 Anhänge

Abbildung C.1	Verfahren zur PCCL-Berechnung für Nicht-Neugeborene	262
Abbildung C.2	Verfahren zur PCCL-Berechnung für Neugeborene	263
Tabelle C.1	Kombination von CCL-Werten zur Ermittlung des PCCL von 1 bis 4	264
Tabelle D.1	Datenelemente und zulässige Werte für demografische Merkmale	303
Tabelle D.2	Zulässige Werte für Diagnosen und Prozeduren	304
Tabelle D.3	Tabellen zur Überprüfung klinischer Merkmale	305
Tabelle D.4	Grouper-Status-Kodes (GST)	307
Tabelle D.5	Unzulässige Hauptdiagnose	308
Tabelle D.6a	Alterskonflikt - Säugling	319
Tabelle D.6b	Alterskonflikt - Kleinkind	322
Tabelle D.6c	Alterskonflikt - Kind	323
Tabelle D.6d	Alterskonflikt - Kinder und Jugendliche	324
Tabelle D.6e	Alterskonflikt - Post-neonatal	326
Tabelle D.6f	Alterskonflikt - Älter als Säugling	327
Tabelle D.6g	Alterskonflikt - Pubertät	329
Tabelle D.6h	Alterskonflikt - Diagnosen im gebärfähigen Alter	330
Tabelle D.6i	Alterskonflikt - Prozeduren im gebärfähigen Alter	334
Tabelle D.6j	Alterskonflikt - Erwachsene	335
Tabelle D.6k	Alterskonflikt - Reife Erwachsene	341

Tabelle D.7a Geschlechtskonflikt - Diagnosen bei der Frau 342

Tabelle D.7b Geschlechtskonflikt - Prozeduren bei der Frau 349

Tabelle D.7c Geschlechtskonflikt - Diagnosen beim Mann 351

Tabelle D.7d Geschlechtskonflikt - Prozeduren beim Mann 352

Begleit-Dokumente zum SwissDRG Definitionshandbuch 2.0 Katalogversion (2010/2013)

Die Begleit-Dokumente zum Definitionshandbuch sind auf der Website der SwissDRG AG unter www.swissdrg.org zum Download verfügbar.

Inhalt der Begleit-Dokumente

Die Begleit-Dokumente zum Definitionshandbuch umfassen die folgenden Komponenten:

- Diagnosekode-/MDC-/DRG-Index und Prozedurenkode-/MDC-/DRG-Index (Verzeichnis Index) aus den Anhängen A und B
- Plausibilitäten (Verzeichnis Plausi) aus Anhang D
- DRGs, ADRGs und MDCs der SwissDRG-Version 2.0 (Verzeichnis DRG Titel) einschl. Tabelle 1.1 aus Band 1
- CCs, CC-Ausschlüsse, CCL (Verzeichnis CCL) aus Anhang C, die für die in Anhang C beschriebenen Berechnungen erforderlich sind (weitere Informationen siehe CCREADME.TXT in diesem Verzeichnis)
- Datei Readme.txt

Die Inhalte der Komponenten sind in der Readme-Datei im Einzelnen beschrieben.

Vorbemerkung

Im vorliegenden Handbuch wird das SwissDRG-Fallpauschalensystem in der Version 2.0 beschrieben, dies ist eine Weiterentwicklung der SwissDRG-Version 1.0.

Im Rahmen eines jährlichen Antragsverfahrens wurden medizinische, ökonomische und wissenschaftliche Vorschläge der Partner in der Schweiz genutzt, um das SwissDRG-System gezielt weiter zu entwickeln.

In diesem Handbuch wird eine Fallgruppensystematik definiert, welche die leistungsbezogene Abgeltung mit national gültigen Fallpauschalen gemäss KVG ermöglicht.

Die neu entwickelte Fallgruppensystematik und die kalkulierten Kostengewichte bilden die Basis für den Fallpauschalen-Katalog 2.0.

Abkürzungsverzeichnis

ADRG	Basis-DRG; Adjacent Diagnosis Related Group
CC	Komplikation oder Komorbidität; Complication or Comorbidity
CCL	Schweregrad einer Komplikation oder Komorbidität; Complication or comorbidity level
CHOP	Schweizerische Operationsklassifikation (Übersetzung und Anpassung der amerikanischen Klassifikation ICD-9-CM, Volume 3)
DMB	Dauer der maschinellen Beatmung
DRG	Diagnosebezogene Fallgruppe; Diagnosis Related Group
G-DRG	German Diagnosis Related Group
GST	Grouper-Status-Kode
HD	Hauptdiagnose
ICD-10-GM	Internationale statistische Klassifikation der Krankheiten und verwandter Gesundheitsprobleme, 10. Revision, German Modification
InEK	Institut für das Entgeltsystem im Krankenhaus GmbH
KVG	Bundesgesetz über die Krankenversicherung (Krankenversicherungsgesetz)
MDC	Hauptdiagnosegruppe; Major Diagnostic Category
ND	Nebendiagnose
NonOR	Nichtoperativ; Non-Operating Room
OPS	Operationenschlüssel – Internationale Klassifikation der Prozeduren in der Medizin
OR	Operativ; Operating Room
PCCL	Patientenbezogener Gesamtschweregrad; Patient Clinical Complexity Level
Prä-MDC	Den MDCs vorgeschaltete Hauptdiagnosegruppe
SwissDRG	Swiss Diagnosis Related Group
SwissDRG AG	SwissDRG Aktiengesellschaft
VD	Verweildauer

Einleitung

1 Ziele

Diagnosebezogene Fallgruppen (DRGs) stellen eine Methode dar, mit der sich stationäre Behandlungsepisoden von Patienten in Kategorien einteilen und messen lassen. Um diese Methode auf einem aktuellen Stand zu halten, muss sie von Zeit zu Zeit modifiziert werden. Damit wird den geänderten medizinischen Anforderungen und Bedürfnissen Rechnung getragen.

Die SwissDRG 2.0 Katalogversion (2010/2013) ermöglicht eine Verarbeitung von Daten des Jahres 2010, kodiert mit den in diesem Jahr gültigen Diagnose- und Prozedurenschlüsseln (ICD-10-GM Version 2008 und CHOP Version 11).

Die in diesem Handbuch in den Diagnosen- beziehungsweise Prozedurentabellen abgedruckten Texte sind Kurztexte, die redaktionelle Kürzungen der offiziellen Texte von ICD-10 und CHOP darstellen. Der korrekte Wortlaut des entsprechenden Kodes ist daher stets den offiziellen Katalogen zu entnehmen.

Das vorliegende Handbuch beschreibt die Klassifikation der SwissDRG Version 2.0 sowie ihre Anwendung. Darin wird auch das von der „Grouper“-Software vorgenommene Zuordnungsverfahren zu MDCs (Major Diagnostic Category) und DRGs näher erläutert.

Hauptdiagnosegruppen (MDCs) Die MDC ist eine Kategorie, die grundsätzlich auf einem Körpersystem oder einer Erkrankungsätiologie aufbaut, die mit einem speziellen medizinischen Fachgebiet verbunden ist. Datensätze, die den MDCs 15, 18 und 21 zugewiesen werden, können jedoch Hauptdiagnosen aufweisen, die zu anderen Kategorien gehören. Die vorliegende Version SwissDRG 2.0 umfasst 23 MDCs.

Diagnosebezogene Fallgruppen (DRGs) DRGs sind ein Patientenklassifikationssystem, das in einer klinisch relevanten und nachvollziehbaren Weise Art und Anzahl der behandelten Spitalfälle in Bezug zum Ressourcenverbrauch des Spitals setzt. Die vorliegende Version SwissDRG 2.0 umfasst 991 DRGs.

Der Grouper ist eine Software zur Zuordnung von Behandlungsepisoden zu MDCs und DRGs.

2 Hintergrund

DRGs können als eine überschaubare Anzahl von diagnosebasierten Klassen definiert werden, die sich anhand ihres klinischen Inhaltes und des Ressourcenverbrauches unterscheiden. Mit Hilfe dieser DRGs lässt sich die Leistung eines Spitals messen. Sie bilden damit eine Basis für die Finanzierung, Budgetierung und Abrechnung. Ergänzend dazu unterstützen DRGs bei der Entwicklung von Strategien zur Regelung des Zuganges zur Versorgung und der Gleichbehandlung, der Analyse der klinischen Praxis und des Kodierverhaltens sowie der Bedarfsanalysen für Medikamente sowie für Heil- und Hilfsmittel.

DRGs wurden erstmals in den 70er Jahren in den USA entwickelt. Es sollte festgestellt werden, ob sich in der Wirtschaft übliche Verfahren zur Kosten- und Qualitätskontrolle auch auf Krankenhäuser übertragen liessen. Anfangs richtete sich das Hauptaugenmerk auf die Identifikation und die Erklärung von Unterschieden in der Leistung und in der Behandlungsqualität, doch bald erkannte man auch das Potential zur Kostendämmung. 1983 wurden DRGs in einem Medicare-Programm der USA als Teil eines prospektiven Vergütungssystems für Krankenhausausgaben eingesetzt, was für beträchtliches internationales Aufsehen sorgte.

In Australien wurde die erste Version 1992 freigegeben (AN-DRG-Version 1.0) und jährlich überarbeitet. Diese Aktualisierungen dienten in erster Linie zur Einbringung von Änderungen der klinischen Praxis und des Kodierverhaltens. Die auf der ICD-10-AM basierende AR-DRG-Version 4.1 bildete die Grundlage für die G-DRG-Version 1.0. Eine umfassende Anpassung der G-DRG-Klassifikation an die deutsche Versorgungssituation stellten die folgenden G-DRG-Versionen dar.

Die SwissDRG AG hat das in Deutschland weiterentwickelte G-DRG-System an die Schweizer Versorgungsstruktur

angepasst, so dass mit der SwissDRG-Version 1.0 eine Tarifstruktur für die Einführung eines schweizweit einheitlichen, umfassenden pauschalen Leistungsabgeltungssystems für Spitalaufenthalte im stationären akutsomatischen Bereich im Jahr 2012 zur Verfügung stand. Die SwissDRG-Version 2.0 stellt eine Weiterentwicklung der SwissDRG-Version 1.0 dar.

3 SwissDRG-Klassifikation Version 2.0 Katalogversion (2010/2013)

ABBILDUNG 3.1 SwissDRG-Version 2.0 Katalogversion (2010/2013): Ein Überblick

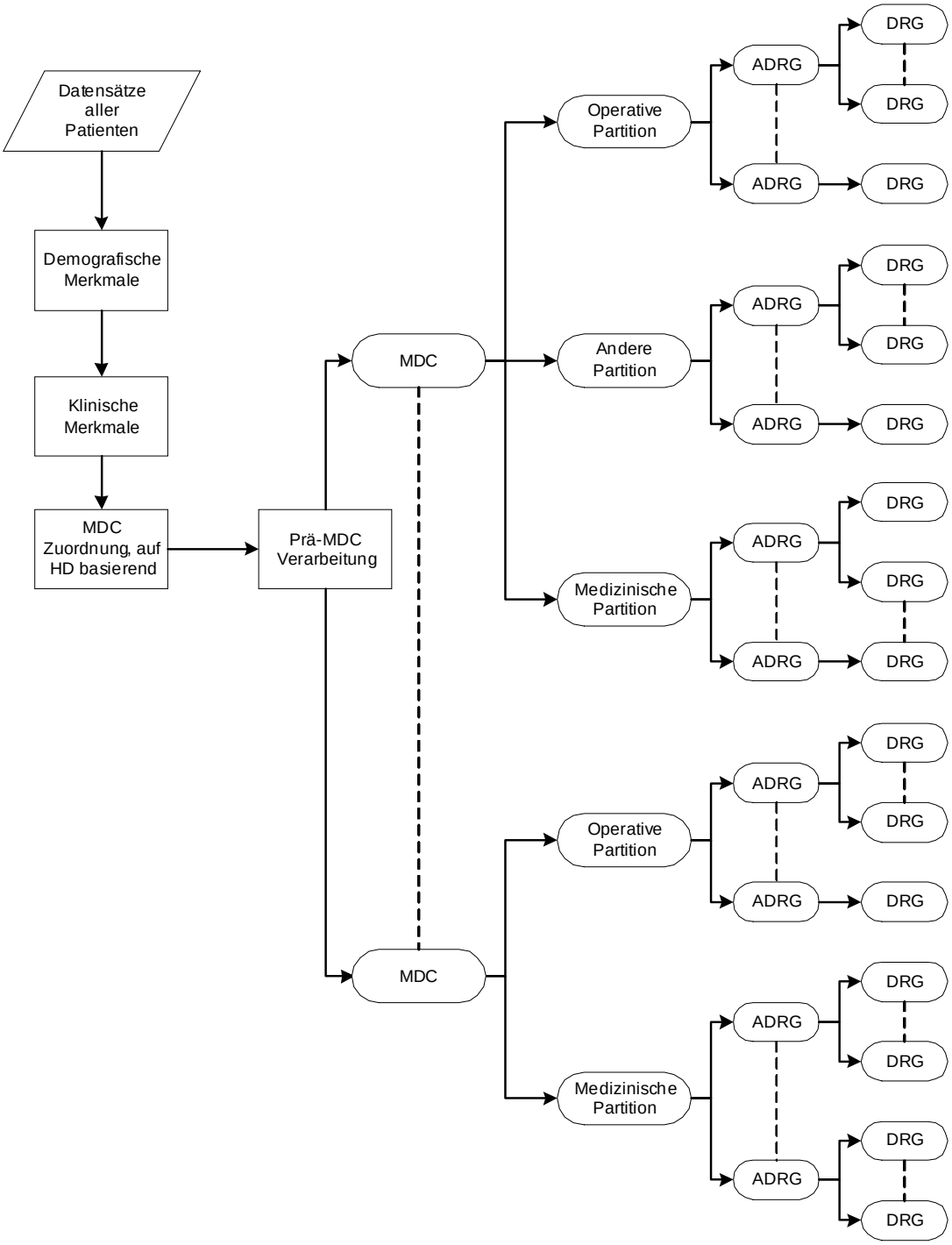

Die Abbildung 3.1 zeigt die grundsätzliche Klassifikation und Zuordnung von DRGs im SwissDRG-System. Die konsequente Orientierung der Abfragereihenfolge der DRGs an deren mittleren Kosten (um das Problem der Mindervergütung bei Mehrleistung zu vermeiden) macht es teilweise erforderlich, verschiedenen DRGs einer Basis-DRG (ADRG) verschiedene Abfragepositionen zuzuordnen. Aus dem gleichen Grund der Mindervergütung bei Mehrleistung wird die Sortierung einzelner MDCs partitionsübergreifend durchgeführt.

3.1 DRG-Notation

Die DRGs sind in MDCs eingeteilt und basieren grundsätzlich auf Hierarchien von Diagnosen und Prozeduren, die in operative, „andere“ und medizinische Partitionen eingeteilt werden (Abbildung 3.1).

Operative, „andere“ und medizinische Partitionen. Bei MDCs unterscheidet man maximal drei Partitionen (operative, „andere“ und medizinische Partition). Die Zuordnung eines Datensatzes zu einer Partition ist abhängig vom Vorhandensein bzw. Fehlen der entsprechenden OR- oder NonOR-Prozeduren. Nähere Informationen dazu siehe Abschnitt 4.5.

OR-Prozeduren (OR) sind signifikante Eingriffe im Rahmen der SwissDRG-Version 2.0.

NonOR-Prozeduren (NonOR) sind signifikante Eingriffe innerhalb einiger MDCs. Im Sinne der SwissDRG-Version 2.0 können auch als NonOR-Prozeduren definierte Eingriffe in einem OP-Saal (Operating Room = OR) durchgeführt werden.

Aus der Notation der DRGs ist Folgendes ersichtlich:

(i) welcher Hauptgruppe (gewöhnlich einer MDC) eine DRG angehört,

(ii) die Basis-DRG (und ausser in den MDCs 05 und 08 die Zuordnung zur Basis-DRG hinsichtlich der Einteilung in die drei Partitionen operative, „andere“ und medizinische),

(iii) das Vorhandensein bzw. die Art von Splits bezogen auf den Ressourcenverbrauch.

Vom Format her besteht jede DRG aus vier alphanumerischen Zeichen (z.B. „ADDS“), wobei diese Zeichen die folgende Bedeutung haben:

A verweist auf die Hauptgruppe, der die DRG angehört;

DD gibt die Basis-DRG innerhalb der MDC sowie die Partition an, zu der die Basis-DRG gehört;

S kennzeichnet die Einteilung, mit der DRGs innerhalb einer Basis-DRG anhand ihres Ressourcenverbrauches unterschieden werden.

Für das erste Zeichen werden verschiedene Buchstaben des Alphabets für die Angabe der Hauptgruppe verwendet, zu der die DRG gehört, während die Zahl „9“ der Kennzeichnung von Fehler-DRGs und sonstigen DRGs vorbehalten ist. [Hinweis: Bei den MDCs 18 und 21 werden die Buchstaben A und B verwendet, um zwischen *HIV-Krankheit* (MDC 18A) und *Infektiösen und parasitären Erkrankungen* (MDC 18B) bzw. *Polytrauma* (MDC 21A) und *Verletzungen, Vergiftungen und toxischen Wirkungen von Drogen und Medikamenten* (MDC 21B) zu unterscheiden.] Aus den drei DRG-Bezeichnungen B03Z, Y01Z und 960Z ist z.B. ersichtlich, dass sich die erste Gruppe auf das Nervensystem bezieht, die zweite auf Verbrennungen und dass es sich bei der dritten um eine Fehler-DRG handelt.

Das jeweils zweite und dritte Zeichen einer DRG-Bezeichnung – also „**DD**“ – kennzeichnet die Basis-DRG. DRG-Nummern, die denselben Anfangsbuchstaben und dieselben Mittelziffern gemeinsam haben – z.B. B69A, B69B, B69C, B69D und B69E – beziehen sich auf dieselbe Basis-DRG.

Basis-DRGs (ADRGs) bestehen aus einer oder mehreren DRGs, die grundsätzlich durch die gleiche Liste von Diagnose- und Prozedurenkodes definiert sind. DRGs innerhalb einer Basis-DRG unterscheiden sich durch ihren Ressourcenverbrauch und sind anhand unterschiedlicher Faktoren wie komplizierende Diagnosen/Eingriffe, Entlassungsgrund, Alter und/oder patientenbezogener Gesamtschweregrad (PCCL) untergliedert.

Zur Unterscheidung der Partition, zu der die jeweilige Basis-DRG gehört, wurden für die zweite und dritte Stelle der DRG-Bezeichnung drei separate Bereiche angelegt (01-39, 40-59 und 60-99) jeweils für eine operative, „andere“ und eine medizinische Partition. In den MDCs 05 und 08 musste jedoch von dieser Einteilung abgewichen werden.

Das vierte Zeichen einer jeden DRG-Bezeichnung schliesslich dient zur Einteilung der relativen Bedeutung von DRGs innerhalb einer Basis-DRG bezogen auf den Ressourcenverbrauch. Hier kann innerhalb der Basis-DRG ein beliebiger Wert aus dem folgenden Wertebereich ausgewählt werden:

A höchster Ressourcenverbrauch

B zweithöchster Ressourcenverbrauch

C dritthöchster Ressourcenverbrauch

... ...

Z keine Unterteilung

Die Bedeutung dieses Einteilungsmerkmals geht aus den Namen der DRGs hervor. So haben beispielsweise die drei DRGs in der sechsten Basis-DRG der medizinischen Partition innerhalb der MDC 05 *Krankheiten und Störungen des Kreislaufsystems* folgende Namen:

F67A *Hypertonie mit äußerst schweren CC*

F67B *Hypertonie mit schweren CC oder schwere Arrhythmie und Herzstillstand ohne äußerst schwere CC*

F67C *Hypertonie ohne äußerst schwere oder schwere CC, ohne schwere Arrhythmie oder Herzstillstand*

Im Allgemeinen sind sowohl die DRGs innerhalb einer Basis-DRG als auch die Basis-DRGs innerhalb der operativen und „anderen“ Partition hierarchisch auf Basis des Ressourcenverbrauches angeordnet. Diese hierarchische Ordnung findet sich weitgehend in den Diagrammen der Entscheidungslogik. Dagegen findet sich im Textteil der jeweiligen MDC die numerische Reihenfolge zum leichteren systematischen Auffinden von DRGs, die allerdings nicht hierarchisch den Ressourcenverbrauch widerspiegelt.

Am Ende der Einleitung befindet sich eine umfassende Liste der DRGs, die auch nähere Informationen zu den jeweils zugehörigen MDCs und Partitionen enthält (Tabelle 1.1).

3.2 Umgang mit Schweregraden

Das Vorhandensein von Komplikationen und/oder Komorbiditäten (CC) kann die Behandlung von Krankheiten und Störungen erschweren und verteuern. Deshalb ist es für eine DRG-Klassifikation wesentlich, die unterschiedliche Schwere einer Erkrankung zu erkennen und zu berücksichtigen.

Der PCCL in der SwissDRG-Version 2.0 wird mit Hilfe eines Algorithmus auf Basis der vorliegenden CCL-Werte berechnet. Die Vorgehensweise bei der Zuweisung von CCL und PCCL wird in Anhang C näher erläutert.

4 Gruppierung von Behandlungsepisoden in DRGs

4.1 Variablen für die Gruppierung

Der DRG-Grouper arbeitet mit den folgenden Datenelementen: Diagnosen, Prozeduren, Geschlecht, Alter, Aufnahmeart, Entlassart, Verweildauer, Urlaubstage, Aufnahmegewicht, Status der Verweildauer ein Belegungstag sowie Dauer der maschinellen Beatmung.

Der DRG-Grouper kann bis zu 50 Diagnosekodes und bis zu 100 Prozedurenkodes pro Datensatz verarbeiten. Der Grouper führt die folgenden Aufgaben in der angegebenen Reihenfolge aus:

- Überprüfung demografischer und klinischer Merkmale
- MDC-Zuordnung
- Prä-MDC-Verarbeitung
- MDC-Partitionierung
- Zuordnung zur Basis-DRG
- Zuordnung von CCL und PCCL
- DRG-Zuordnung

4.2 Überprüfung demografischer und klinischer Merkmale

Vor der MDC-Zuordnung überprüft der Grouper anhand von demografischen und klinischen Merkmalen die Gültigkeit der für die Gruppierung verwendeten Variablen. Die demografischen Merkmale, die überprüft werden, sind: Alter, Geschlecht, Aufnahmegewicht, Verweildauer, Status der Verweildauer ein Belegungstag, Dauer der maschinellen Beatmung, Aufnahmeart und Entlassart.

Die Plausibilitätsprüfung der klinischen Merkmale dient zur Überprüfung aller Diagnose- und Prozedurenkodes in Bezug auf die ICD-10-GM und CHOP sowie hinsichtlich des Alters und Geschlechts. Auch die Hauptdiagnose wird überprüft, um sicher zu gehen, dass diese als Hauptdiagnose zulässig ist und dass es sich weder um einen Manifestationskode noch um einen Kode zur Beschreibung einer externen Verletzungs- und/oder Vergiftungsursache handelt (siehe Abschnitte V, W, X und Y der ICD-10-GM).

Nähere Informationen über zulässige Diagnosen sowie über die zur Plausibilitätsprüfung klinischer Merkmale verwendeten Kodes befinden sich in Anhang D.

Sowohl für demografische als auch für klinische Merkmale werden Warnkennzeichen („Flags“) generiert, wenn das Programm auf ungültige Informationen stösst. In einigen Fällen – z.B. bei ungültigen Altersangaben, einer unzulässigen Hauptdiagnose oder einer Hauptdiagnose, bei der es zu einem Konflikt mit dem Geschlecht kommt – wird dieser Fall als Fehlschlag („fatal Flag“) gekennzeichnet und der entsprechende Datensatz einer der drei DRGs 960Z, 961Z und 963Z zugeordnet.

4.3 MDC-Zuordnung

Die zweite Funktion des Groupers ist es, jede Behandlungsepisode einer MDC zuzuordnen. Obwohl diese Zuordnung im Allgemeinen anhand der Hauptdiagnose erfolgt, gibt es Ausnahmen, bei denen die MDC-Zuordnung einer Behandlungsepisode während der Prä-MDC-Verarbeitung geändert wird.

Es besteht nicht immer eine strukturierte Beziehung zwischen den Blöcken der Diagnosekodes in der ICD-10-GM und den Tabellen der Diagnosekodes, anhand derer die MDC-Zuordnung erfolgt. So sind z.B. die Kodes im Diagnoseblock D10-D36 *Gutartige Neubildungen* auf 15 verschiedene MDCs verteilt (Tabelle 1.2).

Wenn eine Behandlungsepisode keiner MDC zugeordnet werden kann, wird die MDC-Nummer „00“ zugewiesen, und die Einordnung erfolgt in die DRG 960Z *Nicht gruppierbar*. [Hinweis: Nicht alle Behandlungsepisoden in der DRG 960Z müssen unbedingt diese MDC-Nummer aufweisen. So können beispielsweise Behandlungsepisoden, die aufgrund ihrer Hauptdiagnose den MDCs 12, 13 oder 14 zugeordnet wurden, unter Umständen aufgrund klinischer Merkmale mit einem „fatal Flag“ gekennzeichnet und der DRG 960Z zugewiesen werden, dabei aber ihre ursprüngliche MDC-Zuordnung beibehalten.]

4.4 Prä-MDC-Verarbeitung

Die Prä-MDC-Verarbeitung hat zwei Funktionen. Erstens werden die in der "Prä-MDC"-Kategorie enthaltenen kostenintensiven DRGs ermittelt. Zweitens ändert das Programm die MDC-Zuweisung in Fällen, in denen eine MDC nicht ausschliesslich auf Basis der Hauptdiagnose definiert ist. Dies ist bei MDC 15 *Neugeborene*, MDC 18A *HIV* und MDC 21A *Polytrauma* der Fall.

Jeder Datensatz wird u.a. auf folgende Punkte hin überprüft. Lautet die Antwort „ja“, weist der Grouper den jeweiligen Datensatz einer der DRGs in der Prä-MDC-Kategorie zu oder ändert die MDC-Zuweisung:

- Wurde im Rahmen dieser Behandlungsepisode eine Leber-, Lungen-, Knochenmark-, Pankreas-, Nieren-, Darm- oder Herztransplantation durchgeführt oder wurden Stammzellen transfundiert?
- Wurde eine Langzeitbeatmung durchgeführt?
- Wurde bei einem Wachkoma-Patient eine Frührehabilitation durchgeführt?
- Wurde eine bestimmte akute Erkrankung oder Verletzung des Rückenmarkes diagnostiziert?
- Wurde Versagen und Abstossung eines transplantierten Organes oder transplantierter hämatopoetischer Zellen diagnostiziert?
- Wurde eine Stammzellentnahme bei einem Eigen- oder Fremdspender durchgeführt?
- Wurden signifikante Verletzungen an mehreren Stellen des Körpers behandelt?
- War der Patient weniger als 28 Tage alt (d.h. ein Neugeborenes) bzw. weniger als 1 Jahr alt mit einem Aufnahmegewicht von weniger als 2.500 Gramm?
- Liegt eine HIV-Krankheit vor?

Der Ablauf dieser Prä-MDC-Verarbeitung wird im ersten der MDC-Ablaufdiagramme später in diesem Handbuch dargestellt.

4.5 MDC-Partitionierung

Die Zuweisung einer Behandlungsepisode zu einer operativen, „anderen“ oder medizinischen Partition innerhalb einer MDC hängt hauptsächlich vom Vorhandensein oder Fehlen von Prozeduren ab. Im Allgemeinen gilt Folgendes:

- Damit eine Behandlungsepisode einer operativen Partition zugewiesen wird, muss mindestens eine OR-Prozedur vorhanden sein.
- Eine Behandlungsepisode wird einer „anderen“ Partition zugewiesen, wenn keine OR-Prozedur, jedoch mindestens eine NonOR-Prozedur durchgeführt wurde, die für die MDC signifikant ist.

Wenn im Rahmen einer Behandlungsepisode weder eine OR-Prozedur noch eine lokal signifikante NonOR-Prozedur durchgeführt wurde, wird diese einer medizinischen Partition zugewiesen.

Nicht alle MDCs weisen jedoch alle drei Partitionen auf.

Anhang B enthält eine ausführliche Liste aller in der SwissDRG-Version 2.0 enthaltenen OR-Prozeduren und NonOR-Prozeduren. In einigen MDCs wurden DRGs der medizinischen Partition zwischen DRGs der „anderen“ aber auch der operativen Partition sortiert, so dass im Einzelfall, in Abhängigkeit von der Abfrageposition, trotz Vorhandensein einer OR-Prozedur eine DRG der medizinischen Partition erreicht werden kann.

4.6 Zuordnung zu Basis-DRGs

Behandlungsepisoden werden Basis-DRGs hauptsächlich aufgrund der dokumentierten Diagnose- und Prozedurenkodes zugeordnet. Basis-DRGs in der operativen Partition und in der Partition „Andere“ werden hierarchisch abgefragt (siehe MDC-Ablaufdiagramme). Gewöhnlich erfolgt die Reihung nach abnehmendem Ressourcenverbrauch. In den medizinischen Partitionen hat diese hierarchische Einteilung jedoch in aller Regel keine Auswirkung, da sich die Diagnoselisten gegenseitig ausschliessen.

Betrachtet man zum Beispiel drei Datensätze, bei denen jeweils C20 *Bösartige Neubildung des Rektums* als Hauptdiagnosekode für MDC 06 eingetragen wurde. Es wird angenommen, dass diese Datensätze bis auf das Vorhandensein/Fehlen von OR- und NonOR-Prozeduren identisch sind und die Verweildauer länger ist als zwei Belegungstage. Enthält der erste Datensatz den Kode 48.49 für die OR-Prozedur *Sonstige Rektumresektion mit Durchzugsverfahren*, wird er in die DRG G17Z *Andere Rektumresektion ohne bestimmten Eingriff* eingeordnet. Enthält der zweite Datensatz dafür aber die NonOR-Prozedur 45.42 *Endoskopische Polypektomie im Dickdarm* wird er (sofern der Fall einen PCCL > 2 aufweist) der Basis-DRG G48 *Koloskopie mit äußerst schweren oder schweren CC, komplizierendem Eingriff oder Alter < 15 Jahre* zugeordnet. Wenn der dritte Datensatz weder eine OR-Prozedur noch eine lokal signifikante NonOR-Prozedur enthält, wird er der Basis-DRG G60 *Bösartige Neubildung der Verdauungsorgane* zugeordnet, einer Basis-DRG in der medizinischen Partition der MDC 06.

Würde die Hauptdiagnose des ersten und zweiten Datensatzes in I20.9 *Angina pectoris, nicht näher bezeichnet* (eine Hauptdiagnose für MDC 05) geändert, würde der erste Datensatz der Basis-DRG 901 *Ausgedehnte OR-Prozedur ohne Bezug zur Hauptdiagnose* zugeordnet werden, während der zweite in die medizinische Basis-DRG F66 *Koronararteriosklerose ohne äußerst schwere CC* eingeordnet würde. Der Grund dafür ist darin zu sehen, dass die Prozedur 48.49 *Sonstige Rektumresektion mit Durchzugsverfahren* auf keiner der Listen mit OR-Prozeduren erscheint, die operative DRGs in MDC 05 definieren, und dass keine der Basis-DRGs in der Partition „Andere“ der MDC 05 die Prozedur 45.42 *Endoskopische Polypektomie im Dickdarm* als Teil ihrer Definition enthält.

Um mehrzeitige Eingriffe im SwissDRG-System abbilden zu können, wird für die SwissDRG-Version 2.0 auch das Prozeduren-Datum zur Gruppierung verwendet.

4.7 Zuordnung von CCL und PCCL

Jeder Diagnose wird ein CCL-Wert zugewiesen. Anschliessend wird jedem Datensatz ein PCCL-Wert zugeordnet, d.h. eine Masszahl für den kumulativen Effekt der CCs einer Behandlungsepisode. Nähere Informationen zu den Verfahren, mit denen einem Datensatz CCLs und PCCLs zugewiesen werden, befinden sich in Anhang C und auf den Begleit-Dokumenten.

4.8 DRG-Zuordnung

DRGs innerhalb einer Basis-DRG unterscheiden sich durch ihren Ressourcenverbrauch und sind anhand der Faktoren PCCL, Alter, Verweildauer, Beatmung, Aufnahmeart, Entlassart, Hauptdiagnose, Nebendiagnose oder Prozedur unterteilt.

4.9 Verschiedene Funktionen mit Einfluss auf die Gruppierung von Behandlungsepisoden

In der SwissDRG-Version 2.0 gibt es spezielle „Funktionen“. Dies sind logische Definitionen, die typischerweise an mehreren Stellen des DRG-Algorithmus, oft in mehreren MDCs, angewendet werden. Weitere Informationen (Logik, Kodetabellen) zu zwei dieser Funktionen – Schweres Problem beim Neugeborenen [SPNG] und Mehrere schwere Probleme beim Neugeborenen [MSPNG] – finden sich in Band 3, am Ende der DRG-Definitionen für die MDC 15. Zu allen anderen Funktionen (den „Globalen Funktionen“) finden Sie diese Informationen am Ende von Band 4. Eine Liste, die aufzeigt, an welcher Stelle die verschiedenen Funktionen bei MDCs und DRGs vorkommen, findet sich in der „Funktionsübersicht“ in Band 5 am Ende von Anhang B.

4.10 Fehler-DRGs und sonstige DRGs

Datensätze, die klinisch untypische oder ungültige Informationen enthalten, werden in der SwissDRG-Version 2.0 einer von neun Fehler- und sonstigen DRGs zugewiesen:

901A *Ausgedehnte OR-Prozedur ohne Bezug zur Hauptdiagnose mit komplizierenden Prozeduren oder Strahlentherapie*

901B *Ausgedehnte OR-Prozedur ohne Bezug zur Hauptdiagnose ohne komplizierenden Prozeduren, ohne Strahlentherapie, mit komplexer OR-Prozedur*

901C *Ausgedehnte OR-Prozedur ohne Bezug zur Hauptdiagnose ohne komplizierenden Prozeduren, ohne Strahlentherapie, ohne komplexe OR-Prozedur, mit anderem Eingriff an Kopf und Wirbelsäule oder Alter < 1 Jahr*

901D *Ausgedehnte OR-Prozedur ohne Bezug zur Hauptdiagnose ohne komplizierenden Prozeduren, ohne Strahlentherapie, ohne komplexe OR-Prozedur, ohne anderen Eingriff an Kopf und Wirbelsäule, Alter > 0 Jahre*

902Z *Nicht ausgedehnte OR-Prozedur ohne Bezug zur Hauptdiagnose*

960Z *Nicht gruppierbar*

961Z *Unzulässige Hauptdiagnose*

962Z *Unzulässige geburtshilfliche Diagnosekombination*

963Z *Neonatale Diagnose unvereinbar mit Alter oder Gewicht*

Diese Fehler- und sonstigen DRGs sind in drei Gruppen eingeteilt:

Gruppe 1 901A-D und 902Z werden dann verwendet, wenn keine der OR-Prozeduren einen Bezug zur MDC der Hauptdiagnose des Patienten aufweist.

Gruppe 2 961Z, 962Z und 963Z werden verwendet, wenn eine Behandlungsepisode aufgrund ihrer Hauptdiagnose keiner klinisch kohärenten DRG zugeordnet werden kann (wenn beispielsweise ein Kode der ICD-10-GM als Hauptdiagnose zugewiesen wird, obwohl der Kode im SwissDRG-System als Hauptdiagnose unzulässig ist).

Gruppe 3 960Z wird verwendet, wenn die Hauptdiagnose ungültig ist oder wichtige Informationen entweder fehlen oder falsch sind.

Grundsätzlich steht Gruppe 1 mit der Klassifikationsmethode, Gruppe 2 eher mit den Kodiervorschriften und Gruppe 3 mit der Kodierqualität in Zusammenhang.

5 Hinweise zur Anwendung des Definitionshandbuches

5.1 Anwendung des Handbuches

Hauptzweck dieses Handbuches ist es, zu erklären, wie die Grouper-Software die DRG-Zuordnung vornimmt. Ausserdem soll erläutert werden, warum Datensätze bestimmten DRGs zugeordnet werden. Weiter sollen Hilfestellungen bei der Identifizierung wahrscheinlicher DRG-Zuordnungen für einzelne Datensätze geboten werden. Dieses Handbuch ist jedoch nicht als Ersatz für eine Grouper-Software gedacht. Im Folgenden werden sieben wichtige Schritte beschrieben, die beim Zuweisen einer Behandlungsepisode zu einer DRG unter Umständen durchgeführt werden müssen.

Schritt 1: Anwendung von Anhang A

Stellen Sie die Hauptdiagnose für den Datensatz fest und ermitteln Sie anhand der Querverweise in Anhang A die MDC und mögliche DRGs. Gegebenenfalls werden DRGs aus mehreren MDCs aufgelistet. In diesem Fall sollten Sie die folgenden besonderen MDCs und DRGs in diesem Schritt vorerst ignorieren:

- den HIV-Abschnitt der MDC 18A (d.h. DRGs, die mit dem Buchstaben „S“ beginnen);
- den Abschnitt Polytrauma der MDC 21A (d.h. DRGs, die mit dem Buchstaben „W“ beginnen);
- Fälle, in denen die Diagnose eine operative oder „andere“ DRG näher definiert.

Schritt 2: Anwendung des Prä-MDC-Ablaufdiagrammes

Überprüfen Sie den Datensatz anhand des Prä-MDC-Ablaufdiagrammes und stellen Sie fest, ob er die Kriterien der DRG für die logische Zuordnung zu einer der beispielhaft angegebenen Gruppen erfüllt:

- Kostenintensive DRGs in der Prä-MDC-Kategorie;
- Neugeborene (MDC 15);
- HIV (MDC 18A);
- Polytrauma (MDC 21A);
- Bestimmte akute Erkrankungen und Verletzungen des Rückenmarks (Basis-DRG B61);
- Implantation oder Aggregatwechsel Defibrillator (MDC 05);
- Syndromdiagnose bei komplizierten Epilepsien (MDC 01);
- Akute Tuberkulose ohne OR-Prozedur, Verweildauer > 14 Tage (MDC 04).

Schritt 3: Anwendung von Anhang B

Enthält der Datensatz einen oder mehrere Prozedurenkodes, stellen Sie anhand der Querverweise in Anhang B fest, ob diese zur Definition der DRG als OR-Prozeduren oder als NonOR-Prozeduren aufgelistet sind. Ist dies der Fall, vergleichen Sie die angegebenen DRGs mit der in den ersten beiden Schritten dieses Verfahrens ermittelten MDC und stellen Sie fest, ob es Übereinstimmungen gibt. Stimmt keine der Prozeduren damit überein, ist aber mindestens eine OR-Prozedur vorhanden, wird der Datensatz einer der sonstigen DRGs aus der Gruppe 1 (Basis-DRGs 901 und 902) zugeordnet.

Schritt 4: Anwendung der Ablaufdiagramme und der begleitenden Basis-DRG-Definitionen

Weist eine Behandlungsepisode mehrere „relevante“ Prozeduren auf, ermitteln Sie anhand des entsprechenden Ablaufdiagrammes und der begleitenden Basis-DRG-Definitionen, welche der Prozeduren in der operativen Hierarchie für die MDC am höchsten steht. Beachten Sie hierbei, dass eine bestimmte Prozedur auch innerhalb einer MDC in mehreren DRGs gruppierungsrelevant sein kann, aufgrund der Abfragereihenfolge eventuell aber nur eine DRG erreichen kann.

Überprüfen Sie ausserdem anhand des Ablaufdiagrammes und der begleitenden Basis-DRG-Definitionen, ob der Datensatz Kriterien für Basis-DRGs erfüllt, die nicht durch die Diagnose- oder Prozedurenkodes definiert sind und die in bestimmten MDCs ganz oben aufgeführt sind, wie z.B.:

- die DRGs P60A/B/C in der MDC 15;
- die DRG R65Z in der MDC 17;
- die DRG S60Z im HIV-Abschnitt der MDC 18;
- die DRG U60A/B in der MDC 19;
- die DRG W60Z im Abschnitt Polytrauma der MDC 21;
- die DRG Y63Z in der MDC 22.

Schritt 5: Anwendung der Ablaufdiagramme und der begleitenden DRG-Definitionen

Wenn der Diagnose- und/oder Prozedurenkode darauf hindeutet, dass der Datensatz einer Reihe von DRGs innerhalb einer Basis-DRG zugeordnet werden könnte, sollten Sie anhand des MDC-Ablaufdiagrammes und der DRG-Definitionen feststellen, anhand welcher Kriterien – z.B. PCCL und Alter – die Basis-DRG unterteilt wurde. Dabei ist die anhand der Rangnummern erkennbare Abfragereihenfolge zu berücksichtigen.

Die Sortierung der DRGs nach absteigenden Kosten führt dazu, dass DRGs einer gemeinsamen Basis in der Abfragereihenfolge nicht mehr aufeinander folgen müssen. Am Beispiel der DRGs S63A/B, S01Z und S62Z bedeutet dies, dass die DRG S63A aufgrund ihrer Kosten vor den DRGs S01Z und S62Z abgefragt wird. Die DRG S63B wird aufgrund ihrer Kosten nach den DRGs S01Z und S62Z abgefragt.

Bei umfangreichen MDCs hat dies zur Folge, dass durch die Darstellung der MDC-Flussdiagramme in Abfragereihenfolge, wie in Abbildung 5.1 ersichtlich, DRGs und ihre Zugehörigkeit zur Basis-DRG nicht mehr übersichtlich darstellbar sind. Dies betrifft insbesondere komplex gesplittete DRGs.

ABBILDUNG 5.1 MDC-Flussdiagramm in Abfragereihenfolge

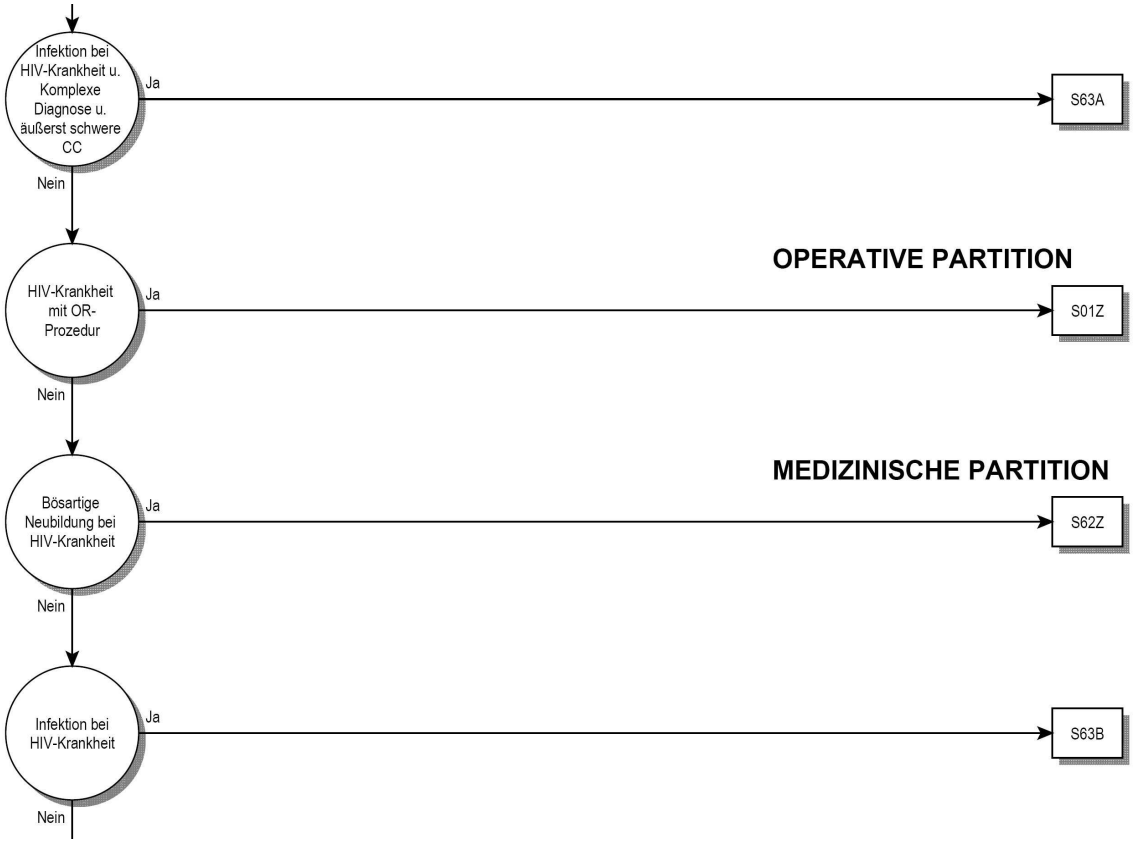

Daher orientiert sich – unter Beibehaltung der konsequenten hierarchischen Sortierung – für die SwissDRG-Version 2.0 die Darstellung im Flussdiagramm an den Basis-DRGs. Die tatsächliche Abfrageposition einer DRG im Grouperalgorithmus dieser MDC wird als Zahl rechts neben dem DRG-Symbol dargestellt (siehe Abbildung 5.2).

ABBILDUNG 5.2 MDC-Flussdiagramm mit Rangnummern

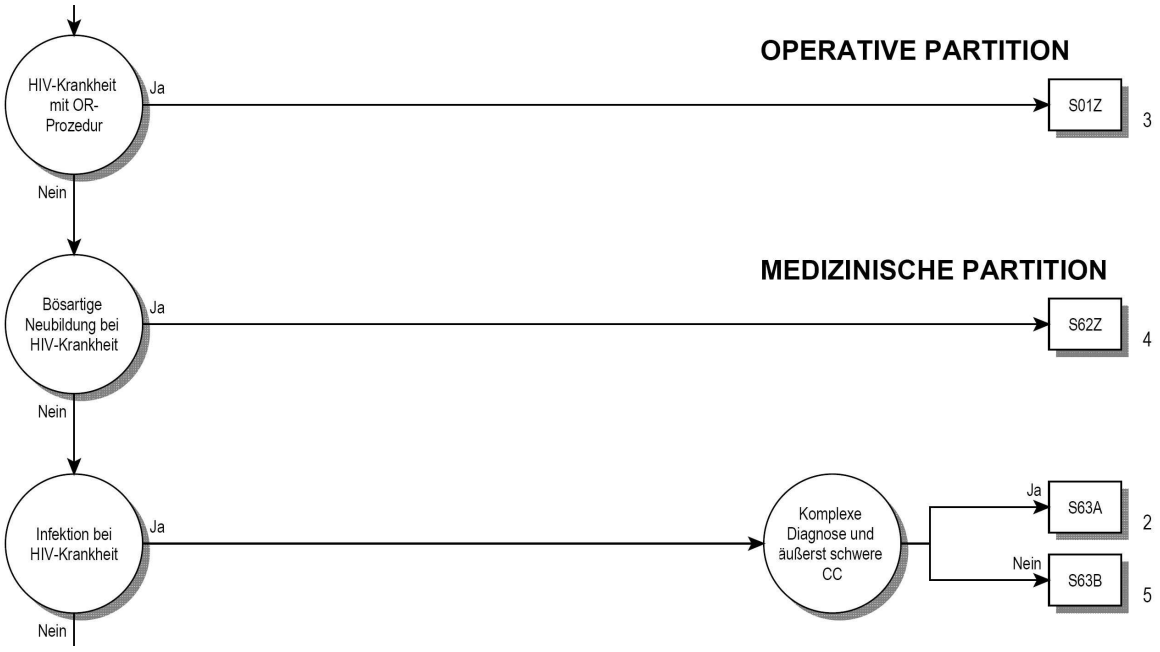

Die in den Abbildungen 5.1 und 5.2 dargestellten Flussdiagramme sind inhaltlich identisch. Ein Unterschied in der hinterlegten Logik besteht nicht.

Schritt 6: Anwendung von Anhang C

Ermitteln Sie die CCs und CCLs anhand von Anhang C und den Daten der Begleit-Dokumente und berechnen Sie den PCCL.

Schritt 7: Zuweisung der DRG

Anwendungsbeispiele dieses Handbuches für die Zuordnung einer Behandlungsepisode zu einer DRG

Als Beispiel wird ein Patient mit der Hauptdiagnose K52.1 *Toxische Gastroenteritis und Kolitis* ohne Nebendiagnosen oder Prozeduren genannt. Die in Anhang A dazu aufgelisteten möglichen MDCs und DRGs sind: G46A/B/C, G50Z und G71A/B in MDC 06, S65A/B in MDC 18A, sowie die Funktionen *Schweres Problem beim Neugeborenen* und *Mehrere schwere Probleme beim Neugeborenen* in MDC 15. Schliesst man HIV-DRGs und nicht-medizinische DRGs aus, ermittelt man in Schritt 1 als MDC und mögliche DRGs die MDC 06 bzw. Basis-DRG G71. In Schritt 2 wird die Zuordnung des Datensatzes zu MDC 06 nicht geändert. Die Schritte 3 und 4 sind in diesem Fall nicht relevant, da der Datensatz keine Prozeduren enthält und die MDC nicht 15, 18, 19, 21 oder 22 ist. In Schritt 5 stellt sich heraus, dass die Basis-DRG G71 keine Schweregrad-Stufen enthält, daher ist auch Schritt 6 nicht relevant. Der Datensatz wird der Basis-DRG G71 zugewiesen.

Ein weiteres Beispiel ist ein stationär aufgenommener Patient mit derselben Hauptdiagnose K52.1 *Toxische Gastroenteritis und Kolitis* und der Nebendiagnose B24 *Nicht näher bezeichnete HIV-Krankheit [Humane Immundefizienz-Viruskrankheit]*, ohne Prozeduren. Wie zuvor werden in Schritt 1 die MDC sowie die möglichen DRGs (Basis-DRG G71) ermittelt. In Schritt 2 wird die Zuordnung des Datensatzes von der MDC 06 in den HIV-Bereich in MDC 18 und die Basis-DRG S65 geändert. Schritt 3 entfällt, da der Datensatz keine Prozeduren enthält. Auch Schritt 4 ist nicht relevant, da keine Prozeduren im Datensatz vermerkt sind und es sich nicht um einen Behandlungsfall mit der Verweildauer ein Belegungstag handelte (siehe HIV-Ablaufdiagramm). In Schritt 5 wird festgestellt, dass die Basis-DRG S65 unter anderem nach CC unterteilt ist. In Schrittt 6 wird festgestellt, dass ein PCCL von 4 für diesen Fall nicht erreicht wird, daher ergibt sich die Zuordnung zu DRG S65B. Wäre der Patient am Aufnahmetag oder am darauf folgenden Kalendertag entlassen worden, wäre der Datensatz der DRG S60Z (Schritt 4) zugeordnet worden.

Betrachten wir als letztes Beispiel einen Patienten mit der Hauptdiagnose K52.1 *Toxische Gastroenteritis und Kolitis* und den Prozeduren 45.26 *Offene Biopsie am Dickdarm* und 45.27 *Intestinale Biopsie an nicht näher bezeichneter Stelle* jedoch mit den Nebendiagnosen B18.2 *Chronische Virushepatitis C* und I83.0 *Varizen der unteren Extremitäten mit Ulzeration*. In Schritt 1 würden die MDC und mögliche DRGs wie Basis-DRG G71 ermittelt. In Schritt 2 würde die Zuordnung des Datensatzes zu MDC 06 nicht geändert. Auch hier würde in Schritt 3 ermittelt, dass der Kode 45.26 in den DRGs G04A/B, G07Z und G38Z als OR-Prozedur aufgeführt wird, während der Kode 45.27 als OR-Prozedur einer Reihe von DRGs verschiedener MDCs zugeordnet ist. In Schritt 4 würde ermittelt, dass der Datensatz nun der ersten der genannten DRGs (d.h. in Abhängigkeit vom Alter der G04A oder G04B) zugeordnet wird. Die Nebendiagnosen I83.0 und B18.2 weisen in der Basis-DRG G04 CCL-Werte von 3 auf. Die Berechnung des PCCL ergibt einen Wert von 4 (siehe Anhang C und Begleit-Dokumente). Die Bedingung „mit äußerst schweren CC“ der Basis-DRG G04 wäre somit erfüllt.

5.2 Symbole und Konventionen

Symbole in den MDC-Diagrammen



Ein Kreis zeigt an, dass eine Entscheidung getroffen wird.

Dieser Zeiger bedeutet, dass das Ablaufdiagramm auf einer weiteren Seite fortgesetzt wird.



Ein Rechteck steht für eine DRG.

Dieses Symbol verweist auf die MDC-Zuordnung.

Dieser Zeiger verweist auf die nächste MDC.



Dieses Symbol steht für eine Bedingung, die wahr wird.

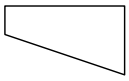

Dieses Symbol steht für eine Bedingung, die nicht wahr wird.

Anmerkungen

‡ Das Doppelkreuz dient zur Kennzeichnung einer NonOR-Prozedur.

↔ Der Doppelpfeil dient zur Kennzeichnung einer Prozedur mit einer Seitenangabe (R, L, B).

Textfelder

Mit schwarz unterlegten Textfeldern werden Basis-DRGs, mit schwarz umrandeten Textfeldern DRGs gekennzeichnet. Das heisst:

ADRG B69

Verweist auf die Basis-DRG B69 *Transitorische ischämische Attacke (TIA) und extrakranielle Gefäßverschlüsse oder Demenz und andere chronische Störungen der Hirnfunktion*

DRG B69A

Verweist auf die DRG B69A *Transitorische ischämische Attacke (TIA) und extrakranielle Gefäßverschlüsse mit äußerst schweren CC, mit neurologischer Komplexbehandlung des akuten Schlaganfalls*

Für DRG-Definitionen verwendete Tabellen

In diesem Handbuch sind alle DRGs anhand von Diagnosekodes definiert, jedoch wird zur Definition einiger DRGs eine Kombination aus Diagnosekodes und Kodes für OR-/NonOR-Prozeduren herangezogen. Unter jeder Basis-DRG befindet sich eine Beschreibung der Logik, die bei der Basis-DRG-Zuordnung der Behandlungsepisoden verwendet wird. In einigen dieser logischen Definitionen wird auf Tabellen verwiesen. Häufig finden sich in der Logik komplexe boolesche Ausdrücke, bei denen verschiedene Bedingungen durch ein „und“ oder ein „oder“ miteinander verknüpft sind. Es gilt hier die allgemeine Regel, dass eine „und“-Verknüpfung stärker bindet als eine „oder“-Verknüpfung. Wird von dieser Regel abgewichen, ist dies durch entsprechende Klammersetzung gekennzeichnet.

6 Besonderheiten der SwissDRG-Version 2.0 Katalogversion (2010/2013)

6.1 Gültigkeit von Diagnose- und Prozedurenklassifikationen

In den ersten Versionen des SwissDRG-Systems (0.0 bis 0.2) hatten mehrere Versionen des CHOP parallel Gültigkeit, in SwissDRG 0.2 beispielsweise die CHOP-Versionen 8 bis 11. Dies hatte den Vorteil, dass mit nur einer Grouperversion sowohl die Daten des zurückliegenden Datenjahres verarbeitet werden konnten als auch die Entwicklungen des CHOP für die folgenden Jahre im Definitionshandbuch sichtbar waren. Für ein DRG-System auf dem Weg zur Anwendung als Vergütungssystem ist aber zu fordern, dass die Menge der zulässigen Kodes exakt definiert ist − nämlich genau als die im Anwendungsjahr zulässigen endstelligen Kodes. Die Möglichkeit, veraltete oder nicht-terminale Kodes anzugeben, führt zu einer Verschlechterung der Datenqualität und einer eingeschränkten Vergleichbarkeit dieser unterschiedlich kodierten Fälle.

Ab der Version SwissDRG 0.3 sind daher immer nur die Diagnose- und Prozedurenklassifikationen eines Jahres gültig. Für die vorliegende „SwissDRG-Version 2.0 Katalogversion (2010/2013)“ sind dies die Kodes des Jahres 2010, also:

Diagnosen: Version 2008 des ICD-10-GM (International classification of Diseases, GM-Version)

Prozeduren: Schweizerische Operationsklassifikation (CHOP) in der Version 11 („CHOP 11“)

Es ist zu beachten, dass die Nomenklatur der Versionen des CHOP geändert worden ist. Im Jahre 2009 war die Version 11 des CHOP anzuwenden („CHOP 11“), im Jahr 2010 erfolgte keine CHOP-Revision. Die ab dem Jahr 2011 anzuwendenden Versionen des CHOP werden statt mit einer Versionsnummer mit dem Gültigkeitsjahr bezeichnet (für 2011 als „CHOP 2011“). Somit sind „CHOP 11“ [2009] und „CHOP 2011“ [2011] unterschiedliche Versionen!

Damit stellt das vorliegende Handbuch also den Algorithmus der SwissDRG-Version 2.0 anhand der im Jahr 2010 gültigen Kodes dar. Da die Daten der Schweizer Spitäler aus dem Jahr 2010 die Grundlage des Fallpauschalenkataloges sind, wird diese Version auch als „Katalogversion“ bezeichnet.

Weitere (zukünftige) Versionen von SwissDRG 2.0 werden der Verarbeitung von Daten späterer Jahre dienen, diese werden als „Planungsversion“ bzw. „Abrechnungsversion“ bezeichnet. Diese Versionen werden sich bezüglich der gültigen Kodes von der Katalogversion unterscheiden, nicht aber im Hinblick auf andere Charakteristika des DRG-Algorithmus (wie Sortierung, Anzahl der DRGs o.ä.).

Da einerseits jede Kodetabelle im SwissDRG-System mindestens einen Kode enthalten muss, andererseits aber noch nicht jeder in dem (der SwissDRG-Version 2.0 letztlich zugrundeliegenden) G-DRG-Algorithmus relevante Kode eine Entsprechung in den im Jahre 2010 gültigen Schweizer Klassifikationen hat, wurde erforderlichenfalls ein „Platzhalterkode“ eingetragen:

XX.CH *Kein spezifischer Kode im CHOP*

6.2 Beatmete Patienten

Das Attribut „Beatmung“ spielt in der der SwissDRG-Version 2.0 zugrundeliegenden G-DRG-Version 2008 eine wichtige Rolle. Verwendet wird die Angabe der Beatmungszeit in Stunden. Diese Information wird in der Schweiz erst ab dem Jahr 2009 regelhaft erfasst.

Im Zuge der Helvetisierung des G-DRG-Systems wurden, wo möglich, die Informationen, die der CHOP zum Attribut „Beatmung“ entnommen werden können, parallel zur Beatmungszeit in den DRG-Algorithmus eingebunden. Als Beispiel sei die Basis-DRG A13 *Beatmung > 95 Stunden […]* genannt, die in der G-DRG-Version 2008 bei Erfüllen der Bedingung „Beatmungszeit > 95 Stunden“ erreicht wird. Diese DRG ist in der SwissDRG-Version 2.0 definiert als „Beatmungszeit > 95 Stunden <u>oder</u> CHOP-Kode 96.72 *Kontinuierliche mechanische Beatmung während 96 aufeinanderfolgenden Stunden oder länger*“.

Diese ab 2009 redundante, aber der möglichst sicheren Erkennung von Beatmungsfällen dienende Logik wurde für die SwissDRG-Version 2.0 Katalogversion übergangsweise belassen.

Aus Gründen der Übersichtlichkeit und der besseren späteren Pflegbarkeit des SwissDRG-Algorithmus wurden zwei globale Funktionen „Beatmung über 95 Stunden“ und „Beatmung unter 96 Stunden“ neu definiert. Diese werden am Ende von Band 4 erläutert.

6.3 Seitenkennzeichen

In der Schweizerischen Operationsklassifikation CHOP können seit der Version 11 (2009) Seitenkennzeichen für Prozeduren an paarigen Organen oder Körperteilen (Augen, Ohren, Nieren, Extremitäten etc.) angegeben werden. In der derzeitigen Version SwissDRG 2.0 ist weiterhin die Angabe eines Seitenkennzeichens prinzipiell bei allen CHOP-Kodes zulässig. Somit können auch Prozeduren mit einem Doppelpfeil (↔) gekennzeichnet sein, die nicht an paarigen Organen vorgenommen werden.

6.4 OR- und NonOR-Prozeduren

Das SwissDRG-System unterscheidet OR- und NonOR-Prozeduren. OR-Prozeduren (OR = Operating Room) sind im SwissDRG-System immer signifikante (gruppierungsrelevante) Eingriffe, da die Gesamtmenge aller OR-Prozeduren in DRG-Logiken verwendet wird (z.B. bei der Basis-DRG 901).

NonOR-Prozeduren sind signifikante Eingriffe innerhalb einiger MDCs. Auch als NonOR-Prozeduren definierte Eingriffe können in einem OP-Saal (Operating Room = OR) durchgeführt werden. Das Doppelkreuz (‡) dient zur Kennzeichnung einer NonOR-Prozedur.

Tabelle 1.1 Liste der SwissDRGs, Version 2.0

DRG	Part.	Beschreibung
Prä-MDC		
A01A	O	Lebertransplantation mit Beatmung > 59 Stunden oder mit Transplantatabstossung oder mit bestimmter anderer Organtransplantation
A01B	O	Lebertransplantation ohne Beatmung > 59 Stunden, ohne Transplantatabstossung, ohne bestimmte andere Organtransplantation
A02Z	O	Transplantation von Niere und Pankreas
A04A	O	Knochenmarktransplantation / Stammzelltransfusion, allogen, außer bei Plasmozytom, mit In-vitro-Aufbereitung
A04B	O	Knochenmarktransplantation / Stammzelltransfusion, allogen, außer bei Plasmozytom, ohne In-vitro-Aufbereitung, HLA-verschieden
A04C	O	Knochenmarktransplantation / Stammzelltransfusion, allogen, außer bei Plasmozytom, ohne In-vitro-Aufbereitung, HLA-identisch
A04D	O	Knochenmarktransplantation / Stammzelltransfusion, allogen, bei Plasmozytom
A05A	O	Herz- oder Lungentransplantation mit Beatmung > 179 Stunden oder Alter < 16 Jahre
A05B	O	Herz- oder Lungentransplantation ohne Beatmung > 179 Stunden, Alter > 15 Jahre
A06Z	O	Beatmung > 499 Stunden und Transplantation von Leber, Lunge, Herz und Knochenmark oder Stammzelltransfusion oder Beatmung > 1499 Stunden
A07A	O	Beatmung > 499 und < 1500 Stunden mit komplexer OR-Prozedur oder Polytrauma, mit hochkomplexem Eingriff oder intensivmedizinischer Komplexbehandlung > 3680 Aufwandspunkte
A07B	O	Beatmung > 499 und < 1500 Stunden, Alter < 16 Jahre oder mit komplexer OR-Prozedur, Polytrauma oder komplizierenden Prozeduren
A07C	O	Beatmung > 499 und < 1500 Stunden, mit intensivmedizinischer Komplexbehandlung > 2208 Punkte oder mit komplexer OR-Prozedur, ohne Polytrauma
A07D	O	Beatmung > 499 und < 1500 Stunden ohne komplexe OR-Prozedur, ohne Polytrauma, ohne intensivmedizinische Komplexbehandlung > 2208 Aufwandspunkte, Alter > 15 Jahre
A11A	O	Beatmung > 249 und < 500 Stunden mit hochkompl. Eingriff oder intensivmed. Komplexbeh. > 1656 Punkte oder mit Eingriff bei angeb. Fehlb., Alter < 2 J. oder mit best. OR-Proz. und kompliz. Proz., mit intensivmed. Komplexbeh. > 1656 P. oder Alter < 16 J.
A11B	O	Beatmung > 249 und < 500 Stunden mit komplexer OR-Prozedur, ohne hochkomplexen Eingriff, ohne intensivmedizinische Komplexbehandlung > 1656 Punkte, ohne komplizierende Prozeduren
A11C	O	Beatmung > 249 und < 500 Stunden ohne komplexe OR-Prozedur, mit bestimmter OR-Prozedur oder komplizierenden Prozeduren oder intensivmedizinischer Komplexbehandlung > 1104 Aufwandspunkte oder Alter < 6 Jahre
A11D	O	Beatmung > 249 und < 500 Stunden ohne komplexe OR-Prozedur, ohne bestimmte OR-Prozedur, ohne komplizierende Prozeduren, ohne intensivmedizinische Komplexbehandlung > 1104 Aufwandspunkte, Alter > 5 Jahre
A13A	O	Beatmung > 95 und < 250 Stunden mit hochkomplexen Konstellationen
A13B	O	Beatmung > 95 und < 250 Stunden mit sehr komplexen Konstellationen
A13C	O	Beatmung > 95 und < 250 Stunden mit komplexen Konstellationen
A13D	O	Beatmung > 95 und < 250 Stunden mit bestimmten Konstellationen
A13E	O	Beatmung > 95 und < 250 Stunden ohne bestimmte komplizierende Konstellationen
A15A	O	Knochenmarktranspl. / Stammzelltransfusion, autogen, außer bei Plasmozytom und Stammzelltransf. bei Herzerkr., Neubild. unsicheren Verhaltens, Lymphom oder bösart. Neubild. von Hoden und Ovar, Alter < 18 J. oder mit In-vitro-Aufber. oder Alter < 16 J.
A15B	O	Knochenmarktransplantation / Stammzelltransfusion, autogen, außer bei Plasmozytom und Stammzelltransfusion bei Herzerkr., Neubildung unsicheren Verhaltens, Lymphom oder bösartiger Neubildung von Hoden und Ovar, Alter > 17 J., ohne In-vitro-Aufbereitung
A15C	O	Knochenmarktransplantation / Stammzelltransfusion, autogen, bei Neubildung unsicheren Verhaltens, Lymphom oder bösartiger Neubildung von Hoden und Ovar, Alter > 15 Jahre
A15D	O	Autogene Knochenmarktransplantation / Stammzelltransfusion, bei Plasmozytom und Stammzelltransfusion bei Herzerkrankungen
A16A	O	Transplantation von Darm oder Pankreas
A16B	O	Injektion von Pankreasgewebe
A17A	O	Nierentransplantation mit postoperativem Versagen des Nierentransplantates oder Alter < 16 Jahre oder AB0-inkompatible Transplantation
A17B	O	Nierentransplantation ohne postoperatives Versagen des Nierentransplantates, Alter > 15 Jahre, ohne AB0-inkompatible Transplantation
A36A	O	Intensivmedizinische Komplexbehandlung > 1104 Aufwandspunkte bei bestimmten Krankheiten und Störungen
A36B	O	Intensivmedizinische Komplexbehandlung > 552 Aufwandspunkte bei bestimmten Krankheiten und Störungen
A42A	A	Stammzellentnahme bei Eigen- oder Fremdspender mit Chemotherapie
A42B	A	Stammzellentnahme bei Eigen- oder Fremdspender ohne Chemotherapie
A43Z	A	Frührehabilitation bei Wachkoma und Locked-in-Syndrom
A60A	M	Versagen und Abstoßung eines Organtransplantates, mehr als ein Belegungstag, mit äußerst schweren CC
A60B	M	Versagen und Abstoßung eines Organtransplantates, mehr als ein Belegungstag, ohne äußerst schwere CC
A60C	M	Versagen und Abstoßung eines Organtransplantates, ein Belegungstag
A61Z	M	Versagen und Abstoßung eines Transplantates hämatopoetischer Zellen
A91Z	M	Photopherese und Apherese, ein Belegungstag
A92Z	M	Multimodale Schmerztherapie bei bestimmten Krankheiten und Störungen
A93Z	M	Strahlentherapie, mehr als 8 Bestrahlungen, ausser bei Krankheiten und Störungen des Nervensystems
B61Z	M	Bestimmte akute Erkrankungen und Verletzungen des Rückenmarks
MDC 01 Krankheiten und Störungen des Nervensystems		
B01Z	O	Mehrzeitige kompl. OR-Prozeduren bei Krankheiten und Störungen des Nervensystems oder Epilepsiechirurgie mit invasivem präop. Video-EEG
B02A	O	Komplexe Kraniotomie oder Wirbelsäulen-Operation mit Strahlentherapie, mehr als 8 Bestrahlungen
B02B	O	Komplexe Kraniotomie oder Wirbelsäulen-Operation, Alter < 6 J. oder < 18 J. mit großem intrakraniellen Eingriff, mit äußerst schweren CC
B02C	O	Komplexe Kraniotomie oder Wirbelsäulen-Operation mit Strahlentherapie < 9 Bestrahlungen, intraop. Monitoring, kompliz. Prozeduren oder großem intrakraniellem Eingriff ohne äußerst schweren CC

DRG	Part.	Beschreibung
B02D	O	Komplexe Kraniotomie oder Wirbelsäulen-Operation, ohne Strahlentherapie, ohne intraoperatives Monitoring, Alter > 5 J., ohne großen intrakraniellen Eingriff, ohne kompliz. Prozeduren
B03Z	O	Operative Eingriffe bei nicht akuter Para- / Tetraplegie oder Eingriffe an Wirbelsäule und Rückenmark bei bösartiger Neubildung od. mit äußerst schweren od. schw. CC oder Eingriffe b. zerebraler Lähmung, Muskeldystrophie, Neuropathie mit äußerst schw. CC
B04A	O	Interventionelle und beidseitige Eingriffe an den extrakraniellen Gefäßen mit äußerst schweren CC
B04B	O	Eingriffe an den extrakraniellen Gefäßen mit äußerst schweren CC und beidseitige Eingriffe an den extrakraniellen Gefäßen ohne äußerst schwere CC
B04C	O	Interventionelle Eingriffe an den extrakraniellen Gefäßen ohne äußerst schwere CC
B04D	O	Eingriffe an den extrakraniellen Gefäßen ohne äußerst schwere CC
B05Z	O	Dekompression bei Karpal- oder Tarsaltunnelsyndrom
B06A	O	Eingriffe bei zerebraler Lähmung, Muskeldystrophie oder Neuropathie, Alter < 16 Jahre
B06B	O	Eingriffe bei zerebraler Lähmung, Muskeldystrophie oder Neuropathie, Alter < 19 und > 15 Jahre oder mit schweren CC
B09Z	O	Andere Eingriffe am Schädel
B11Z	O	Frührehabilitation mit Kraniotomie, großer Wirbelsäulen-Operation, bestimmter OR-Prozedur oder aufwändiger Operation am Nervensystem mit Beatmung > 95 Stunden
B15Z	O	Strahlentherapie bei Krankheiten und Störungen des Nervensystems, mehr als ein Belegungstag, mehr als 10 Bestrahlungen
B16Z	O	Strahlentherapie bei Krankheiten und Störungen des Nervensystems, mehr als ein Belegungstag, weniger als 11 Bestrahlungen
B17A	O	Eingriffe an peripheren Nerven, Hirnnerven und anderen Teilen des Nervensyst. mit äußerst schweren CC oder komplizierender Diagnose
B17B	O	Eingriffe an peripheren Nerven, Hirnnerven und anderen Teilen des Nervensystems ohne äußerst schwere CC oder komplizierender Diagnose mit komplexem Eingriff
B17C	O	Eingriffe an peripheren Nerven, Hirnnerven und anderen Teilen des Nervensystems ohne äußerst schwere CC oder komplizierender Diagnose ohne komplexem Eingriff
B18Z	O	Eingriffe an Wirbelsäule und Rückenmark außer bei bösartiger Neubildung, ohne äußerst schwere oder schwere CC oder Revision eines Ventrikelshuntes
B20A	O	Kraniotomie oder große Wirbelsäulen-Operation mit komplexer Prozedur, Alter < 16 Jahre oder mit intraoperativem neurophysiologischen Monitoring
B20B	O	Kraniotomie oder große Wirbelsäulen-Operation mit komplexer Prozedur, Alter > 15 Jahre, ohne intraoperatives neurophysiologisches Monitoring
B20C	O	Kraniotomie oder große Wirbelsäulen-Operation ohne komplexe Prozedur, Alter < 3 Jahre oder mit komplexer Diagnose
B20D	O	Kraniotomie oder große Wirbelsäulen-Operation ohne komplexe Prozedur, Alter > 2 Jahre, ohne komplexe Diagnose
B21A	O	Implantation eines Neurostimulators zur Hirnstimulation, Mehrelektrodensystem
B21B	O	Implantation eines Neurostimulators zur Hirnstimulation, Einzelelektrodensystem
B21C	O	Implantation eines Neurostimulators, außer zur Hirnstimulation
B22Z	O	Implantation einer Medikamentenpumpe
B36A	O	Intensivmedizinische Komplexbehandlung > 1656 Aufwandspunkte oder > 1104 Aufwandspunkte mit bestimmter OR-Prozedur bei Krankheiten und Störungen des Nervensystems
B36B	O	Intensivmedizinische Komplexbehandlung > 1104 Aufwandspunkte und < 1657 Aufwandspunkte ohne bestimmte OR-Prozedur oder > 552 Aufwandspunkte und < 1105 Aufwandspunkte mit bestimmter OR-Prozedur bei Krankheiten und Störungen des Nervensystems
B39A	O	Neurologische Komplexbehandlung des akuten Schlaganfalls mit bestimmter Prozedur, mehr als 72 Stunden mit komplexem Eingriff oder mit komplizierenden Prozeduren
B39B	O	Neurologische Komplexbehandlung des akuten Schlaganfalls mit bestimmter Prozedur, bis 72 Stunden mit komplexem Eingriff, oder mehr als 72 Stunden, ohne komplexen Eingriff, ohne komplizierende Prozeduren
B39C	O	Neurologische Komplexbehandlung des akuten Schlaganfalls mit bestimmter Prozedur, bis 72 Stunden, ohne komplexen Eingriff, ohne komplizierende Prozeduren
B42A	A	Frührehabilitation bei Krankheiten und Störungen des Nervensystems bis 27 Tage, mit neurologischer Komplexbehandlung des akuten Schlaganfalls
B42B	A	Frührehabilitation bei Krankheiten und Störungen des Nervensystems bis 27 Tage, ohne neurologische Komplexbehandlung des akuten Schlaganfalls
B43Z	A	Frührehabilitation bei Krankheiten und Störungen des Nervensystems mehr als 27 Tage
B44A	A	Geriatrische frührehabilitative Komplexbehandlung bei Krankheiten und Störungen des Nervensystems mit schwerer motorischer Funktionseinschränkung, mit neurologischer Komplexbehandlung des akuten Schlaganfalls
B44B	A	Geriatrische frührehabilitative Komplexbehandlung bei Krankheiten und Störungen des Nervensystems mit schwerer motorischer Funktionseinschränkung, ohne neurologische Komplexbehandlung des akuten Schlaganfalls
B44C	A	Geriatrische frührehabilitative Komplexbehandlung bei Krankheiten und Störungen des Nervensystems ohne schwere motorische Funktionseinschränkung, mit neurologischer Komplexbehandlung des akuten Schlaganfalls
B44D	A	Geriatrische frührehabilitative Komplexbehandlung bei Krankheiten und Störungen des Nervensystems ohne schwere motorische Funktionseinschränkung, ohne neurologische Komplexbehandlung des akuten Schlaganfalls
B48Z	A	Frührehabilitation bei Multipler Sklerose und zerebellarer Ataxie oder nicht akuter Paraplegie / Tetraplegie
B60Z	M	Nicht akute Paraplegie / Tetraplegie
B64Z	M	Delirium ohne äußerst schwere CC
B66A	M	Neubildungen des Nervensystems mit äußerst schweren CC, mehr als ein Belegungstag, Alter < 10 Jahre oder mit komplizierenden Prozeduren
B66B	M	Neubildungen des Nervensystems mit äußerst schweren CC, mehr als ein Belegungstag, Alter > 9 Jahre, ohne komplizierende Prozeduren
B66C	M	Neubildungen des Nervensystems, ein Belegungstag oder ohne äußerst schwere CC oder Stupor und Koma, nicht traumatisch bedingt, Alter < 10 Jahre
B66D	M	Neubildungen des Nervensystems, ein Belegungstag oder ohne äußerst schwere CC oder Stupor und Koma, nicht traumatisch bedingt, Alter > 9 Jahre
B67A	M	Morbus Parkinson mit äußerst schweren CC oder schwerster Beeinträchtigung
B67B	M	Morbus Parkinson ohne äußerst schwere CC, ohne schwerste Beeinträchtigung
B68A	M	Multiple Sklerose und zerebelläre Ataxie mit komplexer Diagnose oder äußerst schweren CC, mehr als 1 Belegungstag

DRG	Part.	Beschreibung
B68B	M	Multiple Sklerose und zerebelläre Ataxie
B69A	M	Transitorische ischämische Attacke (TIA) und extrakranielle Gefäßverschlüsse mit äußerst schweren CC, mit neurologischer Komplexbehandlung des akuten Schlaganfalls
B69B	M	Transitorische ischämische Attacke (TIA) und extrakranielle Gefäßverschlüsse mit neurologischer Komplexbehandlung des akuten Schlaganfalls, mehr als 72 Stunden, ohne äußerst schwere CC
B69C	M	Transitorische ischämische Attacke (TIA) und extrakranielle Gefäßverschlüsse mit äußerst schweren CC, ohne neurologische Komplexbehandlung des akuten Schlaganfalls oder Demenz und andere chronische Störungen der Hirnfunktion
B69D	M	Transitorische ischämische Attacke (TIA) und extrakranielle Gefäßverschlüsse mit neurologischer Komplexbehandlung des akuten Schlaganfalls, bis 72 Stunden, ohne äußerst schwere CC
B69E	M	Transitorische ischämische Attacke (TIA) und extrakranielle Gefäßverschlüsse ohne neurologische Komplexbehandlung des akuten Schlaganfalls, ohne äußerst schwere CC
B70A	M	Apoplexie mit neurologischer Komplexbehandlung des akuten Schlaganfalls, mehr als 72 Stunden
B70B	M	Apoplexie mit neurologischer Komplexbehandlung des akuten Schlaganfalls bis 72 Stunden, mit intrakranieller Blutung oder mit systemischer Thrombolyse, mehr als ein Belegungstag
B70C	M	Apoplexie ohne neurologische Komplexbehandlung des akuten Schlaganfalls, mit intrakranieller Blutung oder mit systemischer Thrombolyse, mehr als ein Belegungstag
B70D	M	Apoplexie mit neurologischer Komplexbehandlung des akuten Schlaganfalls bis 72 Stunden, ohne intrakranielle Blutung, ohne systemische Thrombolyse, mehr als 1 Belegungstag
B70E	M	Apoplexie ohne neurologische Komplexbehandlung des akuten Schlaganfalls, ohne intrakranielle Blutung, ohne systemische Thrombolyse, mehr als 1 Belegungstag oder Delirium mit äußerst schweren CC
B70F	M	Apoplexie mit neurologischer Komplexbehandlung des akuten Schlaganfalls, verstorben < 4 Tage nach Aufnahme
B70G	M	Apoplexie ohne neurologische Komplexbehandlung des akuten Schlaganfalls, verstorben < 4 Tage nach Aufnahme
B70H	M	Apoplexie ohne neurologische Komplexbehandlung des akuten Schlaganfalls, ohne intrakranielle Blutung, ohne systemische Thrombolyse, 1 Belegungstag
B71A	M	Erkrankungen an Hirnnerven und peripheren Nerven mit komplexer Diagnose, mit äußerst schweren CC oder bei Para- / Tetraplegie mit äußerst schweren oder schweren CC
B71B	M	Erkrankungen an Hirnnerven und peripheren Nerven mit komplexer Diagnose, mit schweren CC oder bei Para- / Tetraplegie oder ohne komplexe Diagnose, mit äußerst schweren oder schweren CC bei Para- / Tetraplegie
B71C	M	Erkrankungen an Hirnnerven und peripheren Nerven mit komplexer Diagnose, außer bei Para- / Tetraplegie, ohne schwere CC oder ohne komplexe Diagnose, mit äußerst schweren od. schweren CC außer bei Para- / Tetrapl. oder ohne schwere CC bei Para- / Tetrapl.
B71D	M	Erkrankungen an Hirnnerven und peripheren Nerven ohne komplexe Diagnose, ohne äußerst schwere oder schwere CC, außer bei Para- / Tetraplegie
B72A	M	Infektion des Nervensystems außer Virusmeningitis, Alter > 80 Jahre oder mit äußerst schweren oder schweren CC
B72B	M	Infektion des Nervensystems außer Virusmeningitis, Alter < 81 Jahre, ohne äußerst schwere oder schwere CC
B73Z	M	Virusmeningitis
B75A	M	Fieberkrämpfe, Alter < 1 Jahr
B75B	M	Fieberkrämpfe, Alter > 0 Jahre
B76A	M	Anfälle, mehr als 1 Belegungstag, mit komplexer Diagnostik und Therapie
B76B	M	Anfälle, mehr als 1 Belegungstag, ohne komplexe Diagnostik und Therapie, mit äußerst schweren oder schweren CC, Alter < 3 J. oder mit komplexer Diagnose oder mit angeb. Fehlbildung
B76C	M	Anfälle, mehr als 1 Belegungstag, ohne komplexe Diagnostik und Therapie, mit schweren CC, Alter > 2 J. ohne komplexe Diagnose, ohne angeb. Fehlbildung
B76D	M	Anfälle, mit komplizierender oder komplexer Diagnose oder Alter < 6 Jahre
B76E	M	Anfälle, ohne komplizierende oder komplexe Diagnose, Alter > 5 Jahre
B77Z	M	Kopfschmerzen
B78A	M	Intrakranielle Verletzung, mit komplizierender Diagnose oder Alter < 1 Jahr
B78B	M	Intrakranielle Verletzung, Alter > 0 Jahre, ohne komplizierende Diagnose
B78C	M	Intrakranielle Verletzung, 1 Belegungstag
B79Z	M	Schädelfrakturen
B80Z	M	Andere Kopfverletzungen
B81A	M	Andere Erkrankungen des Nervensystems mit komplexer Diagnose
B81B	M	Andere Erkrankungen des Nervensystems ohne komplexe Diagnose
B82Z	M	Andere Erkrankungen an peripheren Nerven
B84Z	M	Vaskuläre Myelopathien
B85A	M	Degenerative Krankheiten des Nervensystems mit hochkomplexer Diagnose oder mit äußerst schweren oder schweren CC, mit komplexer Diagnose
B85B	M	Degenerative Krankheiten des Nervensystems mit äußerst schweren oder schweren CC, ohne komplexe Diagnose, ohne hochkomplexe Diagnose
B85C	M	Degenerative Krankheiten des Nervensystems ohne hochkomplexe Diagnose, ohne äußerst schwere oder schwere CC, mit komplexer Diagnose oder zerebrale Lähmungen
B85D	M	Degenerative Krankheiten des Nervensystems ohne hochkomplexe Diagnose, ohne äußerst schwere oder schwere CC, ohne komplexe Diagnose
B86Z	M	Rückenmarkkompression, nicht näher bezeichnet und Krankheit des Rückenmarkes, nicht näher bezeichnet

MDC 02 Krankheiten und Störungen des Auges

C01Z	O	Eingriffe bei penetrierenden Augenverletzungen und Amnionmembranaufnähung
C02Z	O	Enukleationen und Eingriffe an der Orbita
C03Z	O	Eingriffe an der Retina mit Pars-plana-Vitrektomie und andere komplexe Prozeduren mit extrakapsulärer Extraktion der Linse (ECCE)
C04Z	O	Hornhauttransplantation

DRG	Part.	Beschreibung
C06Z	O	Komplexe Eingriffe bei Glaukom
C07Z	O	Andere Eingriffe bei Glaukom mit extrakapsulärer Extraktion der Linse (ECCE)
C08A	O	Beidseitige extrakapsuläre Extraktion der Linse (ECCE)
C08B	O	Extrakapsuläre Extraktion der Linse (ECCE)
C10A	O	Eingriffe an den Augenmuskeln, Alter < 10 Jahre
C10B	O	Eingriffe an den Augenmuskeln, Alter > 9 Jahre
C12Z	O	Andere Rekonstruktionen der Augenlider
C13Z	O	Eingriffe an Tränendrüse und Tränenwegen
C14Z	O	Andere Eingriffe am Auge
C15Z	O	Andere Eingriffe an der Retina
C17Z	O	Eingriffe an der Retina mit Pars-plana-Vitrektomie und andere komplexe Prozeduren ohne extrakapsuläre Extraktion der Linse (ECCE)
C19Z	O	Andere Eingriffe bei Glaukom ohne extrakapsuläre Extraktion der Linse (ECCE)
C20Z	O	Andere Eingriffe an Kornea, Sklera und Konjunktiva, Eingriffe am Augenlid oder verschiedene Eingriffe an der Linse oder Strahlentherapie bei bösartiger Neubildung
C60Z	M	Akute und schwere Augeninfektionen
C61Z	M	Neuro-ophthalmologische und vaskuläre Erkrankungen des Auges
C62Z	M	Hyphäma und konservativ behandelte Augenverletzungen
C63Z	M	Bösartige Neubildungen, diabetische und andere Erkrankungen des Auges
C64Z	M	Glaukom, Katarakt und Erkrankungen des Augenlides

MDC 03 Krankheiten und Störungen des Ohres, der Nase, des Mundes und des Halses

D01A	O	Kochleaimplantation, bilateral
D01B	O	Kochleaimplantation, unilateral
D02Z	O	Komplexe Resektionen mit Rekonstruktionen an Kopf und Hals und Kombinationseingriff mit äußerst schweren CC
D03Z	O	Operative Korrektur einer Lippen-Kiefer-Gaumen-Spalte
D04Z	O	Bignathe Osteotomie und komplexe Eingriffe am Kiefer
D05A	O	Komplexe Parotidektomie
D05B	O	Komplexe Eingriffe an den Speicheldrüsen außer komplexe Parotidektomien
D06A	O	Sehr komplexe Eingriffe an der Nase, Alter < 16 Jahre oder bestimmte Eingriffe an Nasennebenhöhlen, Mastoid, Mittelohr oder Speicheldrüsen, Alter < 6 Jahre
D06B	O	Bestimmte Eingriffe an Nasennebenhöhlen, Mastoid, Mittelohr oder Speicheldrüsen, Alter > 5 Jahre und Alter < 16 Jahre oder Alter > 15 Jahre mit komplexer Tympanoplastik oder komplexer Diagnose
D06C	O	Sehr komplexe Eingriffe an der Nase oder bestimmte Eingriffe an Nasennebenhöhlen, Mastoid, Mittelohr oder Speicheldrüsen, Alter > 15 Jahre, ohne komplexe Tympanoplastik, ohne komplexe Diagnose
D08A	O	Eingriffe an Mundhöhle und Mund bei bösartiger Neubildung mit schweren CC
D08B	O	Eingriffe an Mundhöhle und Mund bei bösartiger Neubildung ohne schwere CC
D09Z	O	Tonsillektomie bei bösartiger Neubildung oder verschiedene Eingriffe an Ohr, Nase, Mund und Hals mit äußerst schweren CC
D12A	O	Andere aufwändige Eingriffe an Ohr, Nase, Mund und Hals
D12B	O	Andere Eingriffe an Ohr, Nase, Mund und Hals
D13Z	O	Kleine Eingriffe an Nase und Ohr
D15A	O	Tracheostomie mit äußerst schweren CC
D15B	O	Tracheostomie ohne äußerst schwere CC
D16Z	O	Materialentfernung an Kiefer und Gesicht
D17Z	O	Plastische Rekonstruktion der Ohrmuschel
D20A	O	Strahlentherapie bei Krankheiten und Störungen des Ohres, der Nase, des Mundes und des Halses, mehr als ein Belegungstag, mit äußerst schweren CC oder mit operativem Eingriff
D20B	O	Strahlentherapie bei Krankheiten und Störungen des Ohres, der Nase, des Mundes und des Halses, mehr als ein Belegungstag, ohne äußerst schwere CC, ohne operativen Eingriff
D22Z	O	Eingriffe an Mundhöhle und Mund außer bei bösartiger Neubildung
D23Z	O	Implantation eines Hörgerätes
D24A	O	Komplexe Hautplastiken und große Eingriffe an Kopf und Hals mit äußerst schweren CC oder mit Kombinationseingriff ohne äußerst schwere CC
D24B	O	Komplexe Hautplastiken und große Eingriffe an Kopf und Hals ohne äußerst schwere CC, ohne Kombinationseingriff
D25A	O	Mäßig komplexe Eingriffe an Kopf und Hals bei bösartiger Neubildung mit äußerst schweren CC
D25B	O	Mäßig komplexe Eingriffe an Kopf und Hals bei bösartiger Neubildung ohne äußerst schwere CC
D25C	O	Mäßig komplexe Eingriffe an Kopf und Hals außer bei bösartiger Neubildung
D28Z	O	Monognathe Osteotomie und komplexe Eingriffe an Kopf und Hals oder andere Eingriffe an Kopf und Hals bei bösartiger Neubildung
D29Z	O	Operationen am Kiefer und andere Eingriffe an Kopf und Hals außer bei bösartiger Neubildung
D30A	O	Tonsillektomie außer bei bösartiger Neubildung oder verschied. Eingriffe an Ohr, Nase, Mund u. Hals ohne äuß. schw. CC, mit aufwändigem Eingr. oder Eingr. an Mundhöhle u. Mund außer bei bösart. Neub. ohne Mundboden- oder Vestib.plastik, Alter < 3 J.
D30B	O	Tonsillektomie außer bei bösartiger Neubildung oder verschiedene Eingriffe an Ohr, Nase, Mund und Hals ohne äußerst schwere CC, ohne aufwändigen Eingriff
D35Z	O	Eingriffe an Nase und Nasennebenhöhlen bei bösartiger Neubildung
D38Z	O	Mäßig komplexe Eingriffe an der Nase
D39Z	O	Andere Eingriffe an der Nase
D40Z	A	Zahnextraktion und -wiederherstellung
D60A	M	Bösartige Neubildungen an Ohr, Nase, Mund und Hals, mehr als ein Belegungstag, mit äußerst schweren oder schweren CC
D60B	M	Bösartige Neubildungen an Ohr, Nase, Mund und Hals, ein Belegungstag oder ohne äußerst schwere oder schwere CC

DRG	Part.	Beschreibung
D61A	M	Komplexe Gleichgewichtsstörung
D61B	M	Gleichgewichtsstörungen (Schwindel) mit Hörverlust oder Tinnitus, außer komplexe Gleichgewichtsstörung
D61C	M	Gleichgewichtsstörungen (Schwindel) ohne Hörverlust oder Tinnitus
D62Z	M	Epistaxis oder Otitis media oder Infektionen der oberen Atemwege, Alter > 2 Jahre
D63Z	M	Otitis media oder Infektionen der oberen Atemwege, Alter < 3 Jahre
D64Z	M	Laryngotracheitis und Epiglottitis
D65Z	M	Verletzung und Deformität der Nase
D66Z	M	Andere Krankheiten an Ohr, Nase, Mund und Hals
D67Z	M	Erkrankungen von Zähnen und Mundhöhle ohne Zahnextraktion und -wiederherstellung

MDC 04 Krankheiten und Störungen der Atmungsorgane

E01A	O	Revisionseingriffe, beidseitige Lobektomie, erweiterte Lungenresektionen und andere komplexe Eingriffe am Thorax, mit äusserst schweren CC
E01B	O	Revisionseingriffe, beidseitige Lobektomie, erweiterte Lungenresektionen und andere komplexe Eingriffe am Thorax, ohne äusserst schwere CC
E02A	O	Andere OR-Prozeduren an den Atmungsorganen mit aufwändigem Eingriff
E02B	O	Andere OR-Prozeduren an den Atmungsorganen ohne aufwändigen Eingriff, Alter < 10 Jahre
E02C	O	Andere OR-Prozeduren an den Atmungsorganen ohne aufwändigen Eingriff, Alter > 9 Jahre, mit mäßig komplexem Eingriff
E02D	O	Andere OR-Prozeduren an den Atmungsorganen ohne aufwändigen Eingriff, Alter > 9 Jahre, ohne mäßig komplexen Eingriff
E03Z	O	Brachytherapie oder Therapie mit offenen Nukliden bei Krankheiten und Störungen der Atmungsorgane, mehr als ein Belegungstag
E05A	O	Andere große Eingriffe am Thorax mit äußerst schweren CC
E05B	O	Andere große Eingriffe am Thorax ohne äußerst schwere CC, bei bösartiger Neubildung
E05C	O	Andere große Eingriffe am Thorax ohne äußerst schwere CC, außer bei bösartiger Neubildung
E06A	O	Andere Lungenresektionen, Biopsie an Thoraxorganen und Eingriffe an der Thoraxwand mit äußerst schweren CC
E06B	O	Andere Lungenresektionen, Biopsie an Thoraxorganen und Eingriffe an der Thoraxwand ohne äußerst schwere CC, Alter < 16 Jahre
E06C	O	Andere Lungenresektionen, Biopsie an Thoraxorganen und Eingriffe an der Thoraxwand ohne äußerst schwere CC, Alter > 15 Jahre
E07Z	O	Eingriffe bei Schlafapnoesyndrom
E08A	O	Strahlentherapie bei Krankheiten und Störungen der Atmungsorgane mit operativem Eingriff oder Beatmung > 24 Stunden
E08B	O	Strahlentherapie bei Krankheiten und Störungen der Atmungsorgane, ohne operativen Eingriff oder Beatmung > 24 Stunden, mehr als ein Belegungstag
E40A	A	Krankheiten und Störungen der Atmungsorgane mit Beatmung > 24 Stunden, mit äußerst schweren CC oder ARDS, Alter < 16 Jahre oder komplizierende Diagnosen
E40B	A	Krankheiten und Störungen der Atmungsorgane mit Beatmung > 24 Stunden, mit äußerst schweren CC oder ARDS oder Para-/Tetraplegie, Alter > 15 Jahre
E40C	A	Krankheiten und Störungen der Atmungsorgane mit Beatmung > 24 Stunden, ohne äußerst schwere CC, ohne ARDS, ohne Para-/Tetraplegie
E41Z	A	Frührehabilitation bei Krankheiten und Störungen der Atmungsorgane
E42Z	A	Geriatrische frührehabilitative Komplexbehandlung bei Krankheiten und Störungen der Atmungsorgane
E60A	M	Zystische Fibrose (Mukoviszidose), Alter < 16 Jahre
E60B	M	Zystische Fibrose (Mukoviszidose), Alter > 15 Jahre
E62Z	M	Komplexe Infektionen und Entzündungen der Atmungsorgane
E63Z	M	Schlafapnoesyndrom oder kardiorespiratorische Polysomnographie bis 2 Belegungstage
E64A	M	Respiratorische Insuffizienz, mehr als ein Belegungstag, mit äußerst schweren CC oder Lungenembolie
E64B	M	Respiratorische Insuffizienz, mehr als ein Belegungstag, ohne äußerst schwere CC, Alter < 10 Jahre
E64C	M	Respiratorische Insuffizienz, mehr als ein Belegungstag, ohne äußerst schwere CC, Alter > 9 Jahre
E64D	M	Respiratorische Insuffizienz, ein Belegungstag
E65A	M	Chronisch-obstruktive Atemwegserkrankung mit äußerst schweren CC oder starrer Bronchosk. oder mit kompl. Diagnose oder Bronchitis und Asthma bronchiale, mehr als ein Belegungstag, mit äuß. schweren oder schweren CC, Alter < 1 J., mit RS-Virus-Infektion
E65B	M	Chronisch-obstruktive Atemwegserkrankung ohne äußerst schwere CC, ohne starre Bronchoskopie, ohne kompl. Diagnose, mit FEV1 < 35% oder Alter < 1 Jahr
E65C	M	Chronisch-obstruktive Atemwegserkrankung ohne äußerst schwere CC, ohne starre Bronchoskopie, ohne kompl. Diagnose, ohne FEV1 < 35%, Alter > 0 Jahre
E66A	M	Schweres Thoraxtrauma mit komplizierender Diagnose
E66B	M	Schweres Thoraxtrauma ohne komplizierende Diagnose
E69A	M	Bronchitis und Asthma bronchiale, mehr als ein Belegungstag, mit äußerst schweren oder schweren CC, Alter < 1 Jahr
E69B	M	Bronchitis und Asthma bronchiale, mehr als ein Belegungstag und Alter > 55 Jahre oder mit äußerst schweren oder schweren CC, Alter > 0 Jahre oder mit RS-Virus-Infektion
E69C	M	Bronchitis und Asthma bronchiale, ein Belegungstag oder ohne äußerst schwere oder schwere CC oder Alter < 56 Jahre, ohne RS-Virus-Infektion
E70A	M	Keuchhusten und akute Bronchiolitis, Alter < 1 Jahr
E70B	M	Keuchhusten und akute Bronchiolitis, Alter > 0 Jahre
E71A	M	Neubildungen der Atmungsorgane, mehr als ein Belegungstag, mit äußerst schweren CC oder starrer Bronchoskopie oder mit komplexer Biopsie der Lunge
E71B	M	Neubildungen der Atmungsorgane, ein Belegungstag oder ohne äußerst schwere CC, ohne starre Bronchoskopie oder ohne komplexe Biopsie der Lunge
E73A	M	Pleuraerguss mit äußerst schweren CC
E73B	M	Pleuraerguss ohne äußerst schwere CC
E74Z	M	Interstitielle Lungenerkrankung
E75A	M	Andere Krankheiten der Atmungsorgane mit äußerst schweren CC oder Alter < 10 Jahre
E75B	M	Andere Krankheiten der Atmungsorgane ohne äußerst schwere CC, Alter > 9 Jahre

DRG	Part.	Beschreibung
E76A	M	Tuberkulose, mehr als 14 Belegungstage
E76B	M	Tuberkulose bis 14 Belegungstage mit äußerst schweren oder schweren CC
E76C	M	Tuberkulose bis 14 Belegungstage ohne äußerst schwere oder schwere CC oder Pneumothorax
E77A	M	Andere Infektionen und Entzündungen der Atmungsorgane mit angeborenem Fehlbildungssyndrom oder mit komplexer Diagnose oder äußerst schweren CC oder bei Zustand nach Organtransplantation, mit Komplexbehandlung bei multiresistenten Erregern
E77B	M	Andere Infektionen und Entzündungen der Atmungsorgane mit komplexer Diagnose und äußerst schweren oder schweren CC oder bei Zustand nach Organtransplantation, ohne Komplexbehandlung bei multiresistenten Erregern, ohne angeborenes Fehlbildungssyndrom
E77C	M	Andere Infektionen und Entzündungen der Atmungsorgane außer bei Zustand nach Organtransplantation, ohne angeborenes Fehlbildungssyndrom, mit komplexer Diagnose oder äußerst schweren CC, ohne Komplexbehandlung bei multiresistenten Erregern
E77D	M	Andere Infektionen und Entzündungen der Atmungsorgane außer bei Zustand nach Organtransplantation, ohne angeborenes Fehlbildungssyndrom, ohne komplexe Diagnose, ohne äußerst schwere CC, Alter < 1 Jahr
E77E	M	Andere Infektionen und Entzündungen der Atmungsorgane außer bei Zustand nach Organtransplantation, ohne angeborenes Fehlbildungssyndrom, ohne komplexe Diagnose, ohne äußerst schwere CC, Alter > 0 Jahre

MDC 05 Krankheiten und Störungen des Kreislaufsystems

F01A	O	Neuimplantation Kardioverter / Defibrillator (AICD), Drei-Kammer-Stimulation, mit zusätzlichem Herz- oder Gefäßeingriff
F01B	O	Neuimplantation Kardioverter / Defibrillator (AICD), Zwei-Kammer-Stimulation, mit zusätzlichem Herz- oder Gefäßeingriff
F01C	O	Neuimplantation Kardioverter / Defibrillator (AICD), Drei-Kammer-Stimulation, ohne zusätzlichen Herz- oder Gefäßeingriff
F01D	O	Neuimplantation Kardioverter / Defibrillator (AICD), Ein-Kammer-Stimulation, mit zusätzlichem Herz- oder Gefäßeingriff
F01E	O	Neuimplantation Kardioverter / Defibrillator (AICD), Ein-Kammer-Stimulation, ohne zusätzlichen Herz- oder Gefäßeingriff, mit äußerst schweren CC
F01F	O	Neuimplantation Kardioverter / Defibrillator (AICD), Zwei-Kammer-Stimulation, ohne zusätzlichen Herz- oder Gefäßeingriff
F01G	O	Neuimplantation Kardioverter / Defibrillator (AICD), Ein-Kammer-Stimulation, ohne zusätzlichen Herz- oder Gefäßeingriff, ohne äußerst schwere CC
F02Z	O	Aggregatwechsel eines Kardioverters / Defibrillators (AICD), Zwei- oder Drei-Kammer-Stimulation
F03A	O	Herzklappeneingriff mit Herz-Lungen-Maschine, mit komplizierenden Prozeduren
F03B	O	Herzklappeneingriff mit Herz-Lungen-Maschine, mit Dreifacheingriff oder Alter < 1 Jahr oder mit tiefer Hypothermie
F03C	O	Herzklappeneingriff mit Herz-Lungen-Maschine, mit Zweifacheingriff oder angeborenem Herzfehler, mit Re-Operation oder invasiver Diagnostik oder intraoperativer Ablation
F03D	O	Herzklappeneingriff mit Herz-Lungen-Maschine, mit Zweifacheingriff oder angeborenem Herzfehler oder Re-Operation oder invasiver Diagnostik oder intraoperativer Ablation oder Alter < 16 Jahre
F03E	O	Herzklappeneingriff mit Herz-Lungen-Maschine, Alter > 15 Jahre
F05Z	O	Koronare Bypass-Operation mit invasiver kardiologischer Diagnostik oder intraoperativer Ablation, mit komplizierenden Prozeduren oder Karotiseingriff oder bestimmte Eingriffe mit Herz-Lungen-Maschine in tiefer Hypothermie
F06A	O	Koronare Bypass-Operation, mit mehrzeitigen komplexen OR-Prozeduren, mit komplizierenden Prozeduren oder mit Karotiseingriff
F06B	O	Koronare Bypass-Operation, mit mehrzeitigen komplexen OR-Prozeduren, ohne komplizierende Prozeduren, ohne Karotiseingriff
F06C	O	Koronare Bypass-Operation, mit komplizierender Prozedur oder Karotiseingriff oder intraoperative Ablation mit Reoperation oder Infarkt, oder invasive kardiologische Diagnostik mit Reoperation, Infarkt oder intraoperativer Ablation
F06D	O	Koronare Bypass-Operation, mit invasiver kardiologischer Diagnostik oder intraoperativer Ablation
F06E	O	Koronare Bypass-Operation, ohne invasive kardiologische Diagnostik, ohne intraoperative Ablation
F07Z	O	Andere Eingriffe mit Herz-Lungen-Maschine oder endovaskuläre Implantation einer Herzklappe, Alter < 1 Jahr oder mit komplizierenden Prozeduren oder komplexer Operation oder anderer Herzklappeneingriff mit Herz-Lungen-Maschine, Alter < 16 Jahre
F08Z	O	Große rekonstruktive Gefäßeingriffe ohne Herz-Lungen-Maschine, mit komplizierenden Prozeduren oder thorakoabdominalem Aneurysma
F09Z	O	Andere kardiothorakale Eingriffe ohne Herz-Lungen-Maschine, mit komplizierenden Prozeduren oder Alter < 3 Jahre
F10Z	O	Aggregatwechsel eines Kardioverters / Defibrillators (AICD), Ein-Kammer-Stimulation
F12A	O	Implantation eines Herzschrittmachers, Drei-Kammersystem
F12B	O	Implantation eines Herzschrittmachers, Zwei-Kammersystem, mit komplexem Eingriff oder Alter < 16 Jahre
F12C	O	Implantation eines Herzschrittmachers, Zwei-Kammersystem, ohne komplexen Eingriff, Alter > 15 Jahre, mit äusserst schweren CC
F12D	O	Implantation eines Herzschrittmachers, Zwei-Kammersystem, ohne komplexen Eingriff, Alter > 15 Jahre, ohne äusserst schwere CC
F12E	O	Implantation eines Herzschrittmachers, Ein-Kammersystem
F13A	O	Amputation bei Kreislauferkrankungen an oberer Extremität und Zehen mit äußerst schweren CC und mehrzeitigen Revisions- oder Rekonstruktionseingriffen
F13B	O	Amputation bei Kreislauferkrankungen an oberer Extremität und Zehen mit äußerst schweren CC, ohne mehrzeitige Revisions- oder Rekonstruktionseingriffe
F13C	O	Amputation bei Kreislauferkrankungen an oberer Extremität und Zehen ohne äußerst schwere CC
F14A	O	Komplexe oder mehrfache Gefäßeingriffe außer große rekonstruktive Eingriffe mit komplizierenden Prozeduren oder Revision oder komplexer Diagnose oder Alter < 3 Jahre, mit äußerst schweren CC
F14B	O	Komplexe oder mehrfache Gefäßeingriffe außer große rekonstruktive Eingriffe mit komplizierenden Prozeduren oder Revision oder komplexer Diagnose oder Alter < 3 Jahre, ohne äußerst schwere CC
F15Z	O	Perkutane Koronarangioplastie mit komplizierenden Prozeduren oder invasive kardiologische Diagnostik, mehr als 2 Belegungstage, mit komplizierenden Prozeduren oder Endokarditis
F17A	O	Wechsel eines Herzschrittmachers, Mehrkammersystem
F17B	O	Wechsel eines Herzschrittmachers, Einkammersystem
F18A	O	Revision eines Herzschrittmachers oder Kardioverters / Defibrillators (AICD) ohne Aggregatwechsel, mit äusserst schweren CC oder Alter < 16 Jahre
F18B	O	Revision eines Herzschrittmachers oder Kardioverters / Defibrillators (AICD) ohne Aggregatwechsel, ohne äusserst schwere CC, Alter > 15 Jahre
F19Z	O	Andere perkutan-translumin. Interv. an Herz, Aorta u. Lungengefäßen
F20Z	O	Beidseitige Unterbindung und Stripping von Venen mit Ulzeration oder äußerst schweren oder schweren CC

DRG	Part.	Beschreibung
F21A	O	Andere OR-Prozeduren bei Kreislauferkrankungen mit komplexem Eingriff
F21B	O	Andere OR-Prozeduren bei Kreislauferkrankungen ohne komplexen Eingriff
F24A	O	Perkutane Koronarangioplastie (PTCA) mit kompl. Diagn. und hochkompl. Intervent. od. mit PTA, mit äusserst schweren CC oder Alter < 16 Jahre
F24B	O	Perkutane Koronarangioplastie (PTCA) mit kompl. Diagn. und hochkompl. Intervent. od. mit PTA, ohne äusserst schwere CC, Alter > 15 Jahre
F28A	O	Amputation mit zusätzlichem Gefäßeingriff oder mit Hauttransplantation, mit äußerst schweren oder schweren CC
F28B	O	Amputation bei Kreislauferkrankungen außer an oberer Extremität und Zehen, ohne Gefäßeingriff, ohne Hauttransplantation, mit äußerst schweren oder schweren CC
F28C	O	Amputation bei Kreislauferkrankungen außer an oberer Extremität und Zehen, ohne Gefäßeingriff, ohne äußerst schwere oder schwere CC
F29Z	O	Frührehabilitation bei Krankheiten und Störungen des Kreislaufsystems, mit bestimmter OR-Prozedur, außer kardiothorakale Eingriffe
F30Z	O	Operation bei komplexem angeborenen Herzfehler oder Hybridchirurgie bei Kindern
F31Z	O	Andere Eingriffe mit Herz-Lungen-Maschine, Alter > 0 Jahre, ohne komplizierende Prozeduren, ohne komplexe Operation
F33A	O	Große rekonstruktive Gefäßeingriffe ohne Herz-Lungen-Maschine, mit Mehretagen- oder Aorteneingriff oder Reoperation mit äußerst schweren CC
F33B	O	Große rekonstruktive Gefäßeingriffe ohne Herz-Lungen-Maschine, mit Mehretagen- oder Aorteneingriff oder Reoperation ohne äußerst schwere CC
F34A	O	Andere große rekonstruktive Gefäßeingriffe ohne Herz-Lungen-Maschine mit äußerst schweren CC
F34B	O	Andere große rekonstruktive Gefäßeingriffe ohne Herz-Lungen-Maschine ohne äußerst schwere CC
F35A	O	Andere kardiothorakale Eingriffe ohne Herz-Lungen-Maschine, ohne komplizierende Prozeduren, Alter > 2 Jahre und < 10 Jahre oder äußerst schwere CC
F35B	O	Andere kardiothorakale Eingriffe ohne Herz-Lungen-Maschine, ohne komplizierende Prozeduren, Alter > 9 Jahre, ohne äußerst schwere CC
F36Z	O	Intensivmedizinische Komplexbehandlung > 552 Aufwandsp. bei Krankheiten und Störungen des Kreislaufsystems, mit bestimmter OR-Prozedur
F38Z	O	Mäßig komplexe rekonstruktive Gefäßeingriffe ohne Herz-Lungen-Maschine
F39A	O	Unterbindung und Stripping von Venen mit beidseitigem Eingriff oder Ulzeration oder äußerst schweren oder schweren CC
F39B	O	Unterbindung und Stripping von Venen ohne beidseitigen Eingriff, ohne Ulzeration, ohne äußerst schwere oder schwere CC
F41A	A	Invasive kardiologische Diagnostik bei akutem Myokardinfarkt mit äußerst schweren CC
F41B	A	Invasive kardiologische Diagnostik bei akutem Myokardinfarkt ohne äußerst schwere CC
F43A	A	Beatmung > 24 Stunden bei Krankheiten und Störungen des Kreislaufsystems, Alter < 6 Jahre
F43B	A	Beatmung > 24 Stunden bei Krankheiten und Störungen des Kreislaufsystems, Alter > 5 Jahre, mit äußerst schweren CC
F43C	A	Beatmung > 24 Stunden bei Krankheiten und Störungen des Kreislaufsystems, Alter > 5 Jahre, ohne äußerst schwere CC
F45Z	A	Frührehabilitation bei Krankheiten und Störungen des Kreislaufsystems
F46A	A	Invasive kardiologische Diagnostik außer bei akutem Myokardinfarkt, mehr als 2 Belegungstage, mit komplexer Diagnose, Alter < 14 Jahre
F46B	A	Invasive kardiologische Diagnostik außer bei akutem Myokardinfarkt, mehr als 2 Belegungstage, mit komplexer Diagnose, Alter > 13 Jahre
F48Z	A	Geriatrische frührehabilitative Komplexbehandlung bei Krankheiten und Störungen des Kreislaufsystems
F49A	A	Invasive kardiologische Diagnostik außer bei akutem Myokardinfarkt, mehr als 2 Belegungstage, mit komplexem Eingriff, mit äußerst schweren CC
F49B	A	Invasive kardiologische Diagnostik außer bei akutem Myokardinfarkt, mehr als 2 Belegungstage, ohne komplexen Eingriff, mit äußerst schweren CC
F49C	A	Invasive kardiologische Diagnostik außer bei akutem Myokardinfarkt, mehr als 2 Belegungstage, mit komplexem Eingriff, ohne äußerst schwere CC
F49D	A	Invasive kardiologische Diagnostik außer bei akutem Myokardinfarkt, mehr als 2 Belegungstage, ohne komplexen Eingriff, ohne äußerst schwere CC
F49E	A	Invasive kardiologische Diagnostik außer bei akutem Myokardinfarkt, weniger als 3 Belegungstage
F49F	A	Invasive kardiologische Diagnostik außer bei akutem Myokardinfarkt, ein Belegungstag
F50A	O	Ablative Maßnahmen bei Tachyarrhythmie mit komplexer Ablation
F50B	O	Ablative Maßnahmen bei Tachyarrhythmie ohne komplexe Ablation, mit komplizierendem Eingriff, mit äußerst schweren CC
F50C	O	Ablative Maßnahmen bei Tachyarrhythmie ohne komplexe Ablation, mit komplizierendem Eingriff, ohne äußerst schwere CC
F50D	O	Ablative Maßnahmen bei Tachyarrhythmie ohne komplexe Ablation, ohne komplizierenden Eingriff
F51A	O	Endovaskuläre Implantation von Stent-Prothesen an der Aorta, thorakal
F51B	O	Endovaskuläre Implantation von Stent-Prothesen an der Aorta, nicht thorakal
F52A	O	Perkutane Koronarangioplastie mit komplexer Diagnose, mit äußerst schweren CC
F52B	O	Perkutane Koronarangioplastie mit komplexer Diagnose, ohne äußerst schwere CC oder mit intrakoronarer Brachytherapie
F54Z	O	Komplexe oder mehrfache Gefäßeingriffe ohne komplizierende Prozeduren, ohne Revision, ohne komplexe Diagnose, Alter > 2 Jahre oder mäßig komplexe Gefäßeingriffe mit komplizierender Diagnose, ohne äußerst schwere CC, ohne Rotationsthrombektomie
F56A	O	Perkutane Koronarangioplastie mit hochkomplexer Intervention, mit äußerst schweren CC
F56B	O	Perkutane Koronarangioplastie mit hochkomplexer Intervention, ohne äußerst schwere CC
F57A	O	Perkutane Koronarangioplastie mit komplexer Intervention mit äußerst schweren CC
F57B	O	Perkutane Koronarangioplastie mit komplexer Intervention ohne äußerst schwere CC
F58Z	O	Andere perkutane Koronarangioplastie
F59A	O	Komplexe Gefäßeingriffe ohne komplizierende Prozeduren, ohne Revision, ohne komplexe Diagnose, Alter > 2 Jahre, mit äußerst schweren CC oder mäßig komplexe Gefäßeingriffe mit äußerst schweren CC oder Rotationsthrombektomie
F59B	O	Mäßig komplexe Gefäßeingriffe ohne mehrfache Gefäßeingriffe, ohne äußerst schwere CC, ohne Rotationsthrombektomie, ohne komplizierende Diagnose
F60A	M	Akuter Myokardinfarkt ohne invasive kardiologische Diagnostik mit äußerst schweren CC oder schwere Arrhythmie und Herzstillstand mit äußerst schweren CC
F60B	M	Akuter Myokardinfarkt ohne invasive kardiologische Diagnostik ohne äußerst schwere CC
F61A	M	Infektiöse Endokarditis mit komplizierender Diagnose oder komplizierender Prozedur
F61B	M	Infektiöse Endokarditis ohne komplizierende Diagnose, ohne komplizierende Prozedur
F62A	M	Herzinsuffizienz und Schock mit äußerst schweren CC, mit Dialyse oder Reanimation oder komplizierender Diagnose

DRG	Part.	Beschreibung
F62B	M	Herzinsuffizienz und Schock mit äußerst schweren CC, ohne Dialyse, ohne Reanimation, ohne komplexe Diagnose
F62C	M	Herzinsuffizienz und Schock ohne äußerst schwere CC
F63A	M	Venenthrombose mit äußerst schweren oder schweren CC
F63B	M	Venenthrombose ohne äußerst schwere oder schwere CC
F64Z	M	Hautulkus bei Kreislauferkrankungen
F65Z	M	Periphere Gefäßkrankheiten mit komplexer Diagnose und äußerst schweren CC
F66Z	M	Koronararteriosklerose ohne äußerst schwere CC
F67A	M	Hypertonie mit äußerst schweren CC
F67B	M	Hypertonie mit schweren CC oder schwere Arrhythmie und Herzstillstand ohne äußerst schwere CC
F67C	M	Hypertonie ohne äußerst schwere oder schwere CC, ohne schwere Arrhythmie oder Herzstillstand
F68Z	M	Angeborene Herzkrankheit
F69Z	M	Herzklappenerkrankungen mit äußerst schweren oder schweren CC
F71A	M	Nicht schwere kardiale Arrhythmie und Erregungsleitungsstörungen, Koronararteriosklerose und instabile Angina pectoris, mit äußerst schweren CC
F71B	M	Nicht schwere kardiale Arrhythmie und Erregungsleitungsstörungen mit schweren CC
F72A	M	Instabile Angina pectoris mit schweren CC
F72B	M	Instabile Angina pectoris oder nicht schwere kardiale Arrhythmie und Erregungsleitungsstörungen, ohne äußerst schwere oder schwere CC
F73Z	M	Synkope und Kollaps oder Herzklappenerkrankungen ohne äußerst schwere oder schwere CC
F74Z	M	Thoraxschmerz
F75A	M	Andere Krankheiten des Kreislaufsystems mit äußerst schweren CC
F75B	M	Andere Krankheiten des Kreislaufsystems ohne äußerst schwere CC, Alter < 18 Jahre
F75C	M	Andere Krankheiten des Kreislaufsystems ohne äußerst schwere CC, Alter > 17 Jahre
F77Z	M	Komplexbehandlung bei multiresistenten Erregern bei Krankheiten und Störungen des Kreislaufsystems
F95A	O	Interventioneller Verschluss eines Atrium- oder Ventrikelseptumdefekts, Alter < 19 Jahre
F95B	O	Interventioneller Verschluss eines Atrium- oder Ventrikelseptumdefekts, Alter > 18 Jahre
F98Z	O	Endovaskuläre Implantation eines Herzklappenersatzes

MDC 06 Krankheiten und Störungen der Verdauungsorgane

G02Z	O	Eingriffe an Dünn- und Dickdarm mit kompl. Eingriff od. kompliz. Diagn. oder Eingr. an Dünn- u. Dickdarm od. andere Eingr. an Magen, Ösophagus und Duodenum ohne kompliz. Proz., außer bei bösart. Neubild., mit Eingr. bei angebor. Fehlbildung, Alter < 2 J.
G03A	O	Große Eingriffe an Magen, Ösophagus und Duodenum mit hochkomplexem Eingriff oder komplizierenden Prozeduren oder bei bestimmter bösartiger Neubildung
G03B	O	Große Eingriffe an Magen, Ösophagus und Duodenum ohne hochkomplexen Eingriff, ohne komplizierende Prozeduren, außer bei bestimmter bösartiger Neubildung
G04A	O	Adhäsiolyse am Peritoneum, Alter < 4 Jahre oder mit äußerst schweren oder schweren CC oder kleine Eingriffe an Dünn- und Dickdarm mit äußerst schweren CC, Alter < 16 Jahre
G04B	O	Adhäsiolyse am Peritoneum, Alter < 4 Jahre oder mit äußerst schweren oder schweren CC oder kleine Eingriffe an Dünn- und Dickdarm mit äußerst schweren CC, Alter > 15 Jahre
G07Z	O	Appendektomie bei Peritonitis mit äußerst schweren oder schweren CC oder kleine Eingriffe an Dünn- und Dickdarm ohne äußerst schwere CC
G08A	O	Komplexe Rekonstruktion der Bauchwand, Alter > 0 Jahre, mit äußerst schweren CC
G08B	O	Komplexe Rekonstruktion der Bauchwand, Alter > 0 Jahre, ohne äußerst schwere CC
G09Z	O	Beidseitige Eingriffe bei Leisten- und Schenkelhernien, Alter > 55 Jahre oder komplexe Herniotomien
G10Z	O	Bestimmte Eingriffe an hepatobiliärem System und Pankreas
G11A	O	Pyloromyotomie oder Anoproktoplastik und Rekonstruktion von Anus und Sphinkter, Alter < 10 Jahre
G11B	O	Pyloromyotomie oder Anoproktoplastik und Rekonstruktion von Anus und Sphinkter, Alter > 9 Jahre
G12A	O	Andere OR-Prozeduren an den Verdauungsorganen mit komplexer OR-Prozedur
G12B	O	Andere OR-Prozeduren an den Verdauungsorganen mit mäßig komplexer OR-Prozedur
G12C	O	Andere OR-Prozeduren an den Verdauungsorganen ohne komplexe oder mäßig komplexe OR-Prozedur
G13Z	O	Andere Eingriffe an Darm oder Enterostoma mit äußerst schweren CC
G14Z	O	Geriatrische frührehabilitative Komplexbehandlung mit bestimmter OR-Prozedur bei Krankheiten und Störungen der Verdauungsorgane
G15Z	O	Strahlentherapie mit großem abdominellen Eingriff
G16A	O	Komplexe Rektumresektion mit Lebermetastasenchirurgie oder komplizierenden Prozeduren oder Eviszeration des kl. Beckens
G16B	O	Komplexe Rektumresektion ohne Lebermetastasenchirurgie, ohne komplizierende Prozeduren ohne Eviszeration des kl. Beckens
G17Z	O	Andere Rektumresektion ohne bestimmten Eingriff
G18A	O	Eingriffe an Dünn- u. Dickdarm oder andere Eingriffe an Magen, Ösophagus u. Duodenum ohne kompliz. Proz., außer bei bösart. Neubildung, Alter < 3 J., ohne Eingr. bei angeborener Fehlbildung od. Alter > 1 J., mit hochkomplexem Eingriff od. kompl. Diagn.
G18B	O	Eingriffe an Dünn- u. Dickdarm oder andere Eingr. an Magen, Ösophagus u. Duodenum ohne kompliz. Proz., außer bei bösart. Neubildung, Alter < 3 J., ohne Eingr. bei angeborener Fehlbildung od. Alter > 1 J., ohne hochkomplexen Eingriff, ohne kompl. Diagn.
G19A	O	Andere Eingriffe an Magen, Ösophagus und Duodenum mit komplizierenden Prozeduren oder bei bösartiger Neubildung
G19B	O	Andere Eingriffe an Magen, Ösophagus und Duodenum ohne komplizierende Prozeduren, außer bei bösartiger Neubildung mit komplexem Eingriff oder Alter < 16 Jahre
G19C	O	Andere Eingriffe an Magen, Ösophagus und Duodenum ohne komplizierende Prozeduren, außer bei bösartiger Neubildung ohne komplexen Eingriff, Alter > 15 Jahre
G21A	O	Adhäsiolyse am Peritoneum, Alter > 3 Jahre und ohne äußerst schwere oder schwere CC oder andere Eingriffe an Darm oder Enterostoma ohne äußerst schwere CC, Alter < 16 Jahre
G21B	O	Adhäsiolyse am Peritoneum, Alter > 3 Jahre und ohne äußerst schwere oder schwere CC oder andere Eingriffe an Darm oder Enterostoma ohne äußerst schwere CC, Alter > 15 Jahre
G22A	O	Appendektomie bei Peritonitis oder mit äußerst schweren oder schweren CC, Alter < 10 Jahre
G22B	O	Appendektomie bei Peritonitis oder mit äußerst schweren oder schweren CC, Alter > 9 Jahre und Alter < 16 Jahre

DRG	Part.	Beschreibung
G22C	O	Appendektomie bei Peritonitis oder mit äußerst schweren oder schweren CC, Alter > 15 Jahre
G23A	O	Appendektomie außer bei Peritonitis, ohne äußerst schwere oder schwere CC, Alter < 10 Jahre
G23B	O	Appendektomie außer bei Peritonitis, ohne äußerst schwere oder schwere CC, Alter > 9 Jahre und Alter < 14 Jahre
G23C	O	Appendektomie außer bei Peritonitis, ohne äußerst schwere oder schwere CC, Alter > 13 Jahre
G24Z	O	Eingriffe bei Bauchwandhernien, Nabelhernien und anderen Hernien, Alter > 0 Jahre oder beidseitige Eingriffe bei Leisten- und Schenkelhernien, Alter > 0 Jahre und < 56 Jahre oder Eingriffe bei Leisten- und Schenkelhernien, Alter > 55 Jahre
G25Z	O	Eingriffe bei Leisten- und Schenkelhernien, Alter > 0 Jahre oder Eingriffe bei anderen Hernien, Alter < 1 Jahr
G26Z	O	Andere Eingriffe am Anus
G29A	O	Andere Strahlentherapie bei Krankheiten und Störungen der Verdauungsorgane, mehr als ein Belegungstag, mit äußerst schweren CC
G29B	O	Andere Strahlentherapie bei Krankheiten und Störungen der Verdauungsorgane, mehr als ein Belegungstag, ohne äußerst schwere CC
G33Z	O	Mehrzeitige komplexe OR-Prozeduren bei Krankheiten und Störungen der Verdauungsorgane
G35Z	O	Komplexe Vakuumbehandlung bei Krankheiten und Störungen der Verdauungsorgane
G37Z	O	Multiviszeraleingriff bei Krankheiten und Störungen der Verdauungsorgane
G38Z	O	Komplizierende Prozeduren mit bestimmtem operativen Eingriff bei Krankheiten und Störungen der Verdauungsorgane
G46A	A	Verschiedenartige Gastroskopie bei schweren Krankheiten der Verdauungsorgane verbunden mit komplizierenden Prozeduren oder äußerst schweren CC oder verbunden mit äußerst schweren, schweren CC oder komplizierendem Eingriff bei Kindern
G46B	A	Verschiedenartige Gastroskopie bei schweren Krankheiten der Verdauungsorgane verbunden mit äußerst schweren CC, schweren CC oder mit komplizierendem Eingriff oder verbunden mit schweren CC bei Kindern
G46C	A	Verschiedenartige Gastroskopie ohne wenig komplexe Gastroskopien bei schweren Krankheiten der Verdauungsorgane verbunden mit schweren CC oder bei nicht schweren Erkrankungen der Verdauungsorgane verbunden mit äußerst schweren oder schweren CC bei Kindern
G47Z	A	Andere Gastroskopie bei schweren Krankheiten der Verdauungsorgane ohne äusserst schwere oder schwere CC oder Gastroskopie, Alter < 15 Jahre
G48A	A	Koloskopie mit äußerst schweren oder schweren CC, komplizierendem Eingriff oder Alter < 15 Jahre, mit schwerer Darminfektion, komplizierenden Prozeduren oder bei Zustand nach Organtransplantation
G48B	A	Koloskopie mit äußerst schweren oder schweren CC, komplizierendem Eingriff oder Alter < 15 Jahre, mit komplizierender Diagnose, ohne schwere Darminfektion, ohne komplizierende Prozeduren, außer bei Zustand nach Organtransplantation
G48C	A	Koloskopie ohne wenig komplexe Koloskopie mit äußerst schweren oder schw. CC, komplizierendem Eingriff oder Alter < 15 Jahre, ohne komplizierende Diagnose, ohne schwere Darminfektion, ohne komplizierende Prozeduren, außer bei Z.n. Organtransplantation
G50Z	A	Gastroskopie ohne wenig komplexe Gastroskopie bei nicht schweren Krankheiten der Verdauungsorgane, mit äußerst schweren oder schweren CC, Alter > 14 Jahre
G51Z	A	Frührehabilitation bei Krankheiten und Störungen der Verdauungsorgane
G52Z	A	Geriatrische frührehabilitative Komplexbehandlung bei Krankheiten und Störungen der Verdauungsorgane
G60A	M	Bösartige Neubildung der Verdauungsorgane, mehr als ein Belegungstag, mit äußerst schweren CC
G60B	M	Bösartige Neubildung der Verdauungsorgane, ein Belegungstag oder ohne äußerst schwere CC
G64A	M	Entzündliche Darmerkrankung oder andere schwere Erkrankungen der Verdauungsorgane, mit äußerst schweren CC
G64B	M	Entzündliche Darmerkrankung, Alter < 18 Jahre oder Alter > 69 Jahre
G64C	M	Entzündliche Darmerkrankung, Alter > 17 Jahre und Alter < 70 Jahre
G65Z	M	Obstruktion des Verdauungstraktes
G66Z	M	Abdominalschmerz oder mesenteriale Lymphadenitis, Alter > 55 Jahre und mit CC
G67A	M	Ösophagitis, Gastroenteritis u. verschied. Erkrankungen d. Verdauungsorgane od. gastrointest. Blutung, mit äuß. schw. od. schw. CC od. Alter >74 J. oder Ulkuserkrankung, mit schw. CC od. Alter >74 J., mehr als 1 Beleg.tag, mit kompliz. Diagn. od. Dialyse
G67B	M	Ösophagitis, Gastroenteritis u. versch. Erkr. d. Verdauungsorg. m. kompl. Diag. od. Alter <1 J. od. gastroint. Blutung, m. äuß. schw. od. schw. CC od. Alt. >74 J. od. Ulkuserkr. m. schw. CC od. Alt. >74 J., >1 Beleg.tag, ohne kompliz. Diag., ohne Dialyse
G67C	M	Ösophagitis, Gastroenteritis und verschiedene Erkrankungen der Verdauungsorgane ohne komplexe oder komplizierende Diagnose, ohne Dialyse, Alter > 0 Jahre und Alter < 3 Jahre oder mit äußerst schweren CC oder Para-/Tetraplegie, Alter < 75 J.
G67D	M	Ösophagitis, Gastroent. u. verschied. Erkrank. d. Verdauungsorg. ohne komplexe od. kompliz. Diagn., ohne Dialyse, Alter > 2 J., ohne äuß. schw. CC od. gastroint. Blutung od. Ulkuserkrank., ohne äuß. schw. od. schw. CC, ohne Para-/Tetrapl., Alter < 75 J.
G70A	M	Andere schwere Erkrankungen der Verdauungsorgane ohne äußerst schwere CC, Alter < 16 Jahre
G70B	M	Andere schwere Erkrankungen der Verdauungsorgane ohne äußerst schwere CC, Alter > 15 Jahre
G71A	M	Andere mäßig schwere Erkrankungen der Verdauungsorgane, Alter < 10 Jahre
G71B	M	Andere mäßig schwere Erkrankungen der Verdauungsorgane, Alter > 9 Jahre
G72A	M	Andere leichte bis moderate Erkrankungen der Verdauungsorgane oder Abdominalschmerz oder mesenteriale Lymphadenitis, Alter < 3 Jahre
G72B	M	Andere leichte bis moderate Erkrankungen der Verdauungsorgane, Alter > 2 Jahre oder Abdominalschmerz oder mesenteriale Lymphadenitis, Alter > 2 Jahre und Alter < 56 Jahre oder ohne CC
G73Z	M	Gastrointestinale Blutung oder Ulkuserkrankung mit äußerst schweren CC, mehr als ein Belegungstag
G77Z	M	Komplexbehandlung bei multiresistenten Erregern bei Krankheiten und Störungen der Verdauungsorgane

MDC 07 Krankheiten und Störungen an hepatobiliärem System und Pankreas

H01A	O	Eingriffe an Pankreas und Leber und portosystemische Shuntoperationen mit großem Eingriff oder Strahlentherapie, mit komplexem Eingriff
H01B	O	Eingriffe an Pankreas und Leber und portosystemische Shuntoperationen mit großem Eingriff oder Strahlentherapie, ohne komplexen Eingriff
H02A	O	Komplexe Eingriffe an Gallenblase und Gallenwegen bei bösartiger Neubildung
H02B	O	Komplexe Eingriffe an Gallenblase und Gallenwegen außer bei bösartiger Neubildung
H05Z	O	Laparotomie und mäßig komplexe Eingriffe an Gallenblase und Gallenwegen
H06Z	O	Andere OR-Prozeduren an hepatobiliärem System und Pankreas
H07A	O	Cholezystektomie mit sehr komplexer Diagnose oder komplizierenden Prozeduren
H07B	O	Cholezystektomie ohne sehr komplexe Diagnose, ohne komplizierende Prozeduren
H08A	O	Laparoskopische Cholezystektomie mit sehr komplexer oder komplizierender Diagnose
H08B	O	Laparoskopische Cholezystektomie ohne sehr komplexe Diagnose, ohne komplizierende Diagnose

DRG	Part.	Beschreibung
H09A	O	Eingriffe an Pankreas und Leber und portosystemische Shuntoperationen, ohne großen Eingriff, ohne Strahlentherapie, mit äußerst schweren CC
H09B	O	Eingriffe an Pankreas und Leber und portosystemische Shuntoperationen, ohne großen Eingriff, ohne Strahlentherapie, bei bösartiger Neubildung
H09C	O	Eingriffe an Pankreas und Leber und portosystemische Shuntoperationen, ohne großen Eingriff, ohne Strahlentherapie, ohne äußerst schwere CC, außer bei bösartiger Neubildung
H12A	O	Verschiedene Eingriffe am hepatobiliären System mit äußerst schweren CC oder komplexem Eingriff
H12B	O	Verschiedene Eingriffe am hepatobiliären System ohne äußerst schwere CC, ohne komplexen Eingriff
H16Z	O	Andere Strahlentherapie bei Krankheiten und Störungen an hepatobiliärem System und Pankreas, mehr als ein Belegungstag
H33Z	O	Mehrzeitige komplexe OR-Prozeduren bei Krankheiten und Störungen an hepatobiliärem System und Pankreas
H40Z	A	Endoskopische Eingriffe bei Ösophagusvarizenblutung
H41A	A	Komplexe therapeutische ERCP mit äußerst schweren CC und photodynamische Therapie
H41B	A	Komplexe therapeutische ERCP mit schweren CC, ohne photodynamische Therapie, Alter < 3 Jahre
H41C	A	Komplexe therapeutische ERCP ohne äußerst schwere oder schwere CC, ohne photodynamische Therapie, Alter > 2 Jahre, oder andere ERCP
H60Z	M	Leberzirrhose und bestimmte nichtinfektiöse Hepatitiden mit äußerst schweren CC
H61A	M	Bösartige Neubildung an hepatobiliärem System und Pankreas, mehr als ein Belegungstag, mit komplexer Diagnose, mit äußerst schweren CC
H61B	M	Bösartige Neubildung an hepatobiliärem System und Pankreas, ein Belegungstag oder ohne komplexe Diagnose oder ohne äußerst schwere CC
H62A	M	Erkrankungen des Pankreas außer bösartige Neubildung mit akuter Pankreatitis oder Leberzirrhose und bestimmte nichtinfektiöse Hepatitiden ohne äußerst schwere CC oder Alter < 16 Jahre
H62B	M	Erkrankungen des Pankreas außer bösartige Neubildung, ohne akute Pankreatitis oder Leberzirrhose mit bestimmten nichtinfektiösen Hepatitiden ohne äußerst schwere CC, Alter > 15 Jahre
H63A	M	Erkrankungen der Leber außer bösartige Neubildung, Leberzirrhose und best. nichtinfekt. Hepatitiden, mehr als ein Belegungstag, mit komplexer Diagnose und äußerst schw. oder schw. CC oder mit kompl. Diagnose oder äußerst schw. oder schw. CC, Alter < 1 J.
H63B	M	Erkrankungen der Leber außer bösartige Neubildung, Leberzirrhose und bestimmte nichtinfektiöse Hepatitiden, mehr als ein Belegungstag, mit komplexer Diagnose oder äußerst schweren oder schweren CC, Alter > 0 Jahre
H63C	M	Erkrankungen der Leber außer bösartige Neubildung, Leberzirrhose und bestimmte nichtinfektiöse Hepatitiden, ein Belegungstag oder ohne komplexe Diagnose und ohne äußerst schwere oder schwere CC
H64Z	M	Erkrankungen von Gallenblase und Gallenwegen

MDC 08 Krankheiten und Störungen an Muskel-Skelett-System und Bindegewebe

I02A	O	Gewebe- / Hauttransplantation, außer an der Hand, mit komplizierenden Prozeduren, Eingriff an mehreren Lokalisationen oder mit schwerem Weichteilschaden, mit äußerst schweren CC
I02B	O	Gewebe- / Hauttransplantation, außer an der Hand
I03A	O	Revision oder Ersatz des Hüftgelenkes mit kompliz. Diagnose oder Arthrodese oder Alter < 16 Jahre oder beidseitige Eingriffe oder mehrere große Eingriffe an Gelenken der unteren Extrem. mit komplexem Eingriff, mit äuss. schw. CC od. bösartiger Neubildung
I03B	O	Revision oder Ersatz des Hüftgelenkes mit kompliz. Diagnose oder Arthrodese oder Alter < 16 Jahre od. beidseitige Eingriffe od. mehrere große Eingriffe an Gelenken der unteren Extrem. mit komplexem Eingriff, ohne äuss. schw. CC, ohne bösartige Neubildung
I04Z	O	Revision oder Ersatz des Kniegelenkes mit komplizierender Diagnose oder Arthrodese
I05Z	O	Anderer großer Gelenkersatz oder Revision oder Ersatz des Hüftgelenkes ohne komplizierende Diagnose, ohne Arthrodese, ohne komplexen Eingriff, mit äußerst schweren CC
I06A	O	Komplexe Wirbelkörperfusion mit äußerst schweren CC oder mit Korrektur einer Thoraxdeformität oder mit sehr komplexem Eingriff, Alter < 16 Jahre mit äußerst schweren CC oder hochkomplexem Eingriff oder mit mehrzeitigen komplexen OR-Prozeduren
I06B	O	Komplexe Wirbelkörperfusion mit äußerst schweren CC oder mit Korrektur einer Thoraxdeformität oder mit sehr komplexem Eingriff, Alter > 15 Jahre oder ohne äußerst schwere CC oder hochkomplexen Eingriff, ohne mehrzeitige komplexe OR-Prozeduren
I07A	O	Amputation mit äußerst schweren CC
I07B	O	Amputation ohne äußerst schwere CC
I08A	O	Andere Eingriffe an Hüftgelenk und Femur mit Mehrfacheingriff, komplexer Prozedur od. komplexer Diagnose bei zerebr. Lähmung oder mit äuß. schw. CC oder Ersatz des Hüftgel. mit Eingr. an oberer Extrem. oder Wirbels. oder best. Eingriff
I08B	O	Andere Eingriffe an Hüftgelenk und Femur mit Mehrfacheingriff, komplexer Prozedur, komplexer Diagnose oder bestimmter Eingriff oder äußerst schwere CC
I08C	O	Andere Eingriffe an Hüftgelenk und Femur, ohne Mehrfacheingriff, ohne komplexe Prozedur, ohne komplexe Diagnose, ohne äußerst schwere CC
I09A	O	Wirbelkörperfusion mit äußerst schweren CC
I09B	O	Wirbelkörperfusion mit schweren CC
I09C	O	Wirbelkörperfusion ohne äußerst schwere oder schwere CC
I10Z	O	Andere Eingriffe an der Wirbelsäule mit äusserst schweren CC
I11Z	O	Eingriffe zur Verlängerung einer Extremität
I12A	O	Knochen- und Gelenkinfektion / -entzündung mit verschiedenen Eingriffen am Muskel-Skelett-System und Bindegewebe mit äußerst schweren CC
I12B	O	Knochen- und Gelenkinfektion / -entzündung mit verschiedenen Eingriffen am Muskel-Skelett-System und Bindegewebe mit schweren CC oder Revision des Kniegelenkes
I12C	O	Knochen- und Gelenkinfektion / -entzündung mit verschiedenen Eingriffen am Muskel-Skelett-System und Bindegewebe ohne äußerst schwere oder schwere CC, ohne Revision des Kniegelenkes
I13A	O	Eingriffe an Humerus, Tibia, Fibula und Sprunggelenk, mit Mehrfacheingriff, beidseitigem Eingriff, komplexer Prozedur oder komplexer Diagnose
I13B	O	Eingriffe an Humerus, Tibia, Fibula und Sprunggelenk, ohne Mehrfacheingriff, ohne beidseitigen Eingriff, ohne komplexe Prozedur, ohne komplexe Diagnose, mit komplizierendem Eingriff

DRG	Part.	Beschreibung
I13C	O	Eingriffe an Humerus, Tibia, Fibula und Sprunggelenk, ohne Mehrfacheingriff, ohne beidseitigen Eingriff, ohne komplexe Prozedur, ohne komplexe Diagnose, ohne komplizierenden Eingriff
I14Z	O	Revision eines Amputationsstumpfes
I15A	O	Operationen am Hirn- und Gesichtsschädel, Alter < 16 Jahre
I15B	O	Operationen am Hirn- und Gesichtsschädel, Alter > 15 Jahre
I16Z	O	Andere Eingriffe am Schultergelenk
I17Z	O	Operationen am Gesichtsschädel
I18A	O	Arthroskopie einschliesslich Biopsie oder andere Eingriffe an Kniegelenk, Ellenbogengelenk und Unterarm, Alter < 16 Jahre
I18B	O	Arthroskopie einschliesslich Biopsie oder andere Eingriffe an Kniegelenk, Ellenbogengelenk und Unterarm, Alter > 15 Jahre
I19A	O	Komplexe Wirbelkörperfusion ohne äußerst schwere CC, Alter < 18 Jahre
I19B	O	Komplexe Wirbelkörperfusion ohne äußerst schwere CC, Alter > 17 Jahre
I20A	O	Eingriffe am Fuß mit mehreren hochkomplexen Eingriffen oder mit hochkomplexem Eingriff mit komplexer Diagnose
I20B	O	Eingriffe am Fuß mit mehreren komplexen Eingriffen oder hochkomplexem Eingriff oder mit komplexem Eingriff mit komplexer Diagnose oder Alter < 16 Jahre
I20C	O	Eingriffe am Fuß mit komplexem Eingriff oder mit schwerem Weichteilschaden oder mit bestimmtem Eingriff oder Kalkaneusfraktur oder komplizierender Diagnose
I20D	O	Eingriffe am Fuß ohne komplexen Eingriff, ohne schweren Weichteilschaden, ohne bestimmten Eingriff, ohne Kalkaneusfraktur, ohne komplizierende Diagnose, Alter < 16 Jahre
I20E	O	Eingriffe am Fuß ohne komplexen Eingriff, ohne schweren Weichteilschaden, ohne bestimmten Eingriff, ohne Kalkaneusfraktur, ohne komplizierende Diagnose, Alter > 15 Jahre
I21Z	O	Bestimmte Eingriffe an Hüftgelenk und Femur oder komplexe Eingriffe an Ellenbogengelenk und Unterarm
I22Z	O	Gewebe- / Hauttransplantation, außer an der Hand mit schweren CC oder komplizierenden Prozeduren oder Eingriff an mehreren Lokalisationen oder schwerem Weichteilschaden
I23A	O	Lokale Exzision und Entfernung von Osteosynthesematerial außer an Hüftgelenk und Femur mit komplexer Entfernung von Osteosynthesematerial oder Alter < 10 Jahre
I23B	O	Lokale Exzision und Entfernung von Osteosynthesematerial außer an Hüftgelenk und Femur ohne komplexe Entfernung von Osteosynthesematerial, Alter > 9 Jahre
I25Z	O	Diagnostische Eingriffe an Knochen und Gelenken einschließlich Biopsie
I27A	O	Eingriffe am Weichteilgewebe mit äußerst schweren CC oder bei bösartiger Neubildung, mit schweren CC
I27B	O	Eingriffe am Weichteilgewebe mit schweren CC oder bei bösartiger Neubildung
I27C	O	Eingriffe am Weichteilgewebe ohne äußerst schwere oder schwere CC, außer bei bösartiger Neubildung
I28A	O	Komplexe Eingriffe an Knochen oder Bindegewebe
I28B	O	Mässig komplexe Eingriffe an Knochen oder Bindegewebe
I28C	O	Andere Eingriffe an Knochen oder Bindegewebe
I29Z	O	Komplexe Eingriffe am Schultergelenk
I30Z	O	Komplexe Eingriffe am Kniegelenk
I31Z	O	Mehrere komplexe Eingriffe an Ellenbogengelenk und Unterarm oder gelenkübergreifende Weichteildistraktion bei angeborenen Anomalien der Hand
I32A	O	Eingriffe an Handgelenk und Hand mit mehrzeitigem komplexen oder mässig komplexen Eingriff
I32B	O	Eingriffe an Handgelenk und Hand ohne mehrzeitigen Eingriff, mit komplexem oder mässig komplexem Eingriff, Alter < 6 Jahre
I32C	O	Eingriffe an Handgelenk und Hand ohne mehrzeitigen Eingriff, mit komplexem oder mässig komplexem Eingriff, mit komplizierendem Eingriff oder bei angeborener Anomalie der Hand, Alter > 5 Jahre
I32D	O	Eingriffe an Handgelenk und Hand ohne mehrzeitigen Eingriff, ohne komplexen Eingriff, ohne komplizierenden Eingriff, außer bei angeborener Anomalie der Hand, mit mässig komplexem Eingriff, Alter > 5 Jahre
I32E	O	Eingriffe an Handgelenk und Hand ohne komplexe oder mässig komplexe Eingriffe
I33Z	O	Rekonstruktion von Extremitätenfehlbildungen
I34Z	O	Geriatrische frührehabilitative Komplexbehandlung mit bestimmter OR-Prozedur bei Krankheiten und Störungen an Muskel-Skelett-System und Bindegewebe
I36Z	O	Beidseitige Implantation einer Endoprothese an Hüft- oder Kniegelenk
I40Z	A	Frührehabilitation bei Krankheiten und Störungen an Muskel-Skelett-System und Bindegewebe
I41Z	A	Geriatrische frührehabilitative Komplexbehandlung bei Krankheiten und Störungen an Muskel-Skelett-System und Bindegewebe
I43A	O	Implantation oder vollständiger Wechsel einer Endoprothese am Kniegelenk mit äußerst schweren CC
I43B	O	Implantation oder vollständiger Wechsel einer Endoprothese am Kniegelenk ohne äußerst schwere CC
I44Z	O	Revision oder teilweiser Wechsel einer Endoprothese am Kniegelenk
I45A	O	Implantation und Ersatz einer Bandscheibenendoprothese, mehr als ein Segment
I45B	O	Implantation und Ersatz einer Bandscheibenendoprothese, weniger als 2 Segmente
I46A	O	Prothesenwechsel am Hüftgelenk mit äußerst schweren CC oder mit allogener Knochentransplantation
I46B	O	Prothesenwechsel am Hüftgelenk ohne äußerst schwere CC, ohne allogene Knochentransplantation
I47Z	O	Revision oder Ersatz des Hüftgelenkes ohne komplizierende Diagnose, ohne Arthrodese, mit komplizierendem Eingriff, ohne äußerst schwere CC
I50Z	O	Gewebe- / Hauttransplantation, außer an der Hand, ohne komplizierende Prozeduren, ohne Eingriff an mehreren Lokalisationen, ohne schweren Weichteilschaden, ohne äußerst schwere oder schwere CC
I53Z	O	Andere Eingriffe an der Wirbelsäule ohne äußerst schwere CC, mit komplexem Eingriff oder Halotraktion
I54Z	O	Strahlentherapie bei Krankheiten und Störungen an Muskel-Skelett-System und Bindegewebe, weniger als 9 Bestrahlungen
I56Z	O	Andere Eingriffe an der Wirbelsäule ohne äusserst schwere CC, ohne komplexen Eingriff oder Implantation eines interspinösen Spreizers
I59Z	O	Andere Eingriffe an Humerus, Tibia, Fibula und Sprunggelenk oder mäßig komplexe Eingriffe an Kniegelenk, Ellenbogengelenk und Unterarm
I60Z	M	Frakturen am Femurschaft, Alter < 3 Jahre
I64A	M	Osteomyelitis, Alter < 16 Jahre
I64B	M	Osteomyelitis, Alter > 15 Jahre, mit äußerst schweren oder schweren CC oder Alter > 74 Jahre
I64C	M	Osteomyelitis, ohne äußerst schwere oder schwere CC, Alter > 15 Jahre und Alter < 75 Jahre

DRG	Part.	Beschreibung
I65A	M	Bösartige Neubildung des Bindegewebes einschließlich pathologischer Fraktur, Alter < 17 Jahre oder mit äußerst schweren CC oder mit hochkomplexer Chemotherapie
I65B	M	Bösartige Neubildung des Bindegewebes einschließlich pathologischer Fraktur, Alter > 16 Jahre ohne äußerst schwere CC, ohne hochkomplexe Chemotherapie
I66A	M	Andere Erkrankungen des Bindegewebes, mehr als ein Belegungstag, mit hochkomplexer Diagnose, mit mehreren komplexen Diagnosen oder mit komplexer Diagnose und Dialyse, mit äußerst schweren CC
I66B	M	Andere Erkrankungen des Bindegewebes, mehr als ein Belegungstag, ohne hochkomplexe Diagnose, ohne mehrere komplexe Diagnosen, ohne komplexe Diagnose oder ohne Dialyse, mit äußerst schweren CC
I66C	M	Andere Erkrankungen des Bindegewebes, mehr als ein Belegungstag, mit hochkomplexer Diagnose, mit mehreren komplexen Diagnosen oder mit komplexer Diagnose und Dialyse, ohne äußerst schwere CC
I66D	M	Andere Erkrankungen des Bindegewebes, mehr als ein Belegungstag, ohne hochkomplexe Diagnose, ohne mehrere komplexe Diagnosen, ohne komplexe Diagnose oder ohne Dialyse, ohne äußerst schwere CC oder Frakturen an Becken und Schenkelhals
I66E	M	Andere Erkrankungen des Bindegewebes, ein Belegungstag
I68A	M	Nicht operativ behandelte Erkrankungen und Verletzungen im Wirbelsäulenbereich, mehr als ein Belegungstag, Alter > 55 Jahre oder mit äußerst schweren oder schweren CC, mit komplexer Diagnose, mit Diszitis oder infektiöser Spondylopathie
I68B	M	Nicht operativ behandelte Erkrankungen und Verletzungen im Wirbelsäulenbereich, mehr als ein Belegungstag, Alter > 55 Jahre oder äußerst schwere oder schwere CC, mit komplexer Diagnose, ohne Diszitis, ohne infektiöse Spondylopathie
I68C	M	Nicht operativ behandelte Erkrankungen und Verletzungen im Wirbelsäulenbereich, mehr als ein Belegungstag, Alter > 55 Jahre oder äußerst schwere oder schwere CC, ohne komplexe Diagnose oder andere Frakturen am Femur
I68D	M	Nicht operativ behandelte Erkrankungen und Verletzungen im Wirbelsäulenbereich, mehr als ein Belegungstag, Alter < 56 Jahre, ohne äußerst schwere oder schwere CC
I68E	M	Nicht operativ behandelte Erkrankungen und Verletzungen im Wirbelsäulenbereich, ein Belegungstag
I69Z	M	Knochenkrankheiten und spezifische Arthropathien
I71Z	M	Muskel- und Sehnenerkrankungen oder Verstauchung, Zerrung und Luxation an Hüftgelenk, Becken und Oberschenkel
I72Z	M	Entzündung von Sehnen, Muskeln und Schleimbeuteln mit äußerst schweren oder schweren CC oder Frakturen am Femurschaft, Alter > 2 Jahre
I73Z	M	Nachbehandlung bei Erkrankungen des Bindegewebes
I74A	M	Verletzungen an Unterarm, Handgelenk, Hand oder Fuß mit äußerst schweren oder schweren CC oder unspezifische Arthropathien
I74B	M	Verletzungen an Unterarm, Handgelenk, Hand oder Fuß ohne äußerst schwere oder schwere CC, ohne unspezifische Arthropathien, Alter < 16 Jahre
I74C	M	Verletzungen an Unterarm, Handgelenk, Hand oder Fuß ohne äußerst schwere oder schwere CC, ohne unspezifische Arthropathien, Alter > 15 Jahre
I75A	M	Schwere Verletzungen von Schulter, Arm, Ellenbogen, Knie, Bein und Sprunggelenk mit CC
I75B	M	Schwere Verletzungen von Schulter, Arm, Ellenbogen, Knie, Bein und Sprunggelenk ohne CC oder Entzündungen von Sehnen, Muskeln und Schleimbeuteln ohne äußerst schwere oder schwere CC
I76A	M	Andere Erkrankungen des Bindegewebes und äußerst schwere CC oder septische Arthritis und Alter < 16 Jahre oder komplexe Diagnose oder Alter < 10 Jahre
I76B	M	Andere Erkrankungen des Bindegewebes ohne komplexe Diagnose, Alter > 9 Jahre
I77Z	M	Mäßig schwere Verletzungen von Schulter, Arm, Ellenbogen, Knie, Bein und Sprunggelenk
I78Z	M	Leichte bis moderate Verletzungen von Schulter, Arm, Ellenbogen, Knie, Bein und Sprunggelenk
I79Z	M	Fibromyalgie
I95Z	O	Implantation einer Tumorendoprothese
I96Z	O	Frührehabilitation mit bestimmter OR-Prozedur bei Krankheiten und Störungen an Muskel-Skelett-System und Bindegewebe, mehr als 20 Tage
I97Z	A	Rheumatologische Komplexbehandlung bei Krankheiten und Störungen an Muskel-Skelett-System und Bindegewebe
I98Z	O	Komplexe Vakuumbehandlung bei Krankheiten und Störungen an Muskel-Skelett-System und Bindegewebe

MDC 09 Krankheiten und Störungen an Haut, Unterhaut und Mamma

J01Z	O	Gewebetransplantation mit mikrovaskulärer Anastomosierung bei Erkrankungen der Haut, Unterhaut und Mamma
J02A	O	Hauttransplantation oder Lappenplastik an der unteren Extremität bei Ulkus oder Infektion / Entzündung und ausgedehnte Lymphadenektomie, mit äußerst schweren CC
J02B	O	Hauttransplantation oder Lappenplastik an der unteren Extremität bei Ulkus oder Infektion / Entzündung und ausgedehnte Lymphadenektomie, ohne äußerst schwere CC
J03A	O	Eingriffe an der Haut der unteren Extremität bei Ulkus oder Infektion / Entzündung mit äußerst schweren CC
J03B	O	Eingriffe an der Haut der unteren Extremität bei Ulkus oder Infektion / Entzündung ohne äußerst schwere CC
J04A	O	Eingriffe an der Haut der unteren Extremität außer bei Ulkus oder Infektion / Entzündung, Alter > 69 Jahre oder CC
J04B	O	Eingriffe an der Haut der unteren Extremität außer bei Ulkus oder Infektion / Entzündung, Alter < 70 Jahre ohne CC
J06Z	O	Mastektomie mit Prothesenimplantation und plastischer Operation bei bösartiger Neubildung
J07Z	O	Kleine Eingriffe an der Mamma mit axillärer Lymphknotenexzision oder äußerst schweren oder schweren CC bei bösartiger Neubildung
J08A	O	Andere Hauttransplantation oder Debridement mit komplexer Diagnose, mit zusätzlichem Eingriff an Kopf und Hals oder äußerst schweren CC, mit komplexer Prozedur
J08B	O	Andere Hauttransplantation oder Debridement mit komplexer Diagnose, mit zusätzlichem Eingriff an Kopf und Hals, ohne komplexe Prozedur, mit äußerst schweren CC
J08C	O	Andere Hauttransplantation oder Debridement mit komplexer Diagnose, mit zusätzlichem Eingriff an Kopf und Hals, ohne komplexe Prozedur, ohne äußerst schwere CC
J09A	O	Eingriffe bei Sinus pilonidalis und perianal, Alter < 16 Jahre
J09B	O	Eingriffe bei Sinus pilonidalis und perianal, Alter > 15 Jahre
J10Z	O	Plastische Operationen an Haut, Unterhaut und Mamma
J11A	O	Andere Eingriffe an Haut, Unterhaut und Mamma, mit komplizierender Diagnose
J11B	O	Andere Eingriffe an Haut, Unterhaut und Mamma ohne komplizierende Diagnose, mit mäßig komplexer Prozedur

DRG	Part.	Beschreibung
J11C	O	Andere Eingriffe an Haut, Unterhaut und Mamma ohne komplizierende Diagnose, ohne mäßig komplexe Prozedur
J14A	O	Plastische Rekonstruktion der Mamma bei bösartiger Neubildung mit aufwändiger Rekonstruktion
J14B	O	Plastische Rekonstruktion der Mamma bei bösartiger Neubildung ohne aufwändige Rekonstruktion
J16Z	O	Beidseitige Mastektomie bei bösartiger Neubildung oder Strahlentherapie mit operativer Prozedur bei Krankheiten und Störungen an Haut, Unterhaut und Mamma
J18Z	O	Andere Strahlentherapie bei Krankheiten und Störungen an Haut, Unterhaut und Mamma, mehr als ein Belegungstag
J21Z	O	Andere Hauttransplantation oder Debridement mit Lymphknotenexzision oder schweren CC
J22A	O	Andere Hauttransplantation oder Debridement ohne komplexen Eingriff, ohne komplexe Diagnose, ohne äußerst schwere oder schwere CC, mit Weichteildeckung
J22B	O	Andere Hauttransplantation oder Debridement ohne komplexen Eingriff, ohne komplexe Diagnose, ohne äußerst schwere oder schwere CC, ohne Weichteildeckung
J23Z	O	Große Eingriffe an der Mamma bei bösartiger Neubildung ohne komplexen Eingriff
J24A	O	Eingriffe an der Mamma außer bei bösartiger Neubildung mit ausgedehntem Eingriff
J24B	O	Eingriffe an der Mamma außer bei bösartiger Neubildung ohne ausgedehnten Eingriff, mit komplexem Eingriff
J24C	O	Eingriffe an der Mamma außer bei bösartiger Neubildung ohne ausgedehnten Eingriff, ohne komplexen Eingriff
J25Z	O	Kleine Eingriffe an der Mamma bei bösartiger Neubildung ohne äußerst schwere oder schwere CC
J26Z	O	Plastische Rekonstruktion der Mamma mit komplexer Hauttransplantation oder grosse Eingriffe a. d. Mamma bei bösartiger Neubildung mit komplexem Eingriff
J60Z	M	Hautulkus
J61A	M	Schwere Erkrankungen der Haut, mehr als ein Belegungstag, Alter > 17 Jahre oder mit komplexer Diagnose, mit äußerst schweren CC oder Hautulkus bei Para- / Tetraplegie
J61B	M	Schwere Erkrankungen der Haut, mehr als ein Belegungstag, Alter > 17 Jahre oder mit komplexer Diagnose, ohne äußerst schwere CC
J61C	M	Schwere Erkrankungen der Haut, mehr als ein Belegungstag, Alter < 18 Jahre ohne komplexe Diagnose oder mäßig schwere Hauterkrankungen, mehr als ein Belegungstag
J62A	M	Bösartige Neubildungen der Mamma, mehr als ein Belegungstag, mit äußerst schweren CC
J62B	M	Bösartige Neubildungen der Mamma, ein Belegungstag oder ohne äußerst schwere CC
J64A	M	Infektion / Entzündung der Haut und Unterhaut mit äußerst schweren CC
J64B	M	Infektion / Entzündung der Haut und Unterhaut ohne äußerst schwere CC
J65A	M	Verletzung der Haut, Unterhaut und Mamma, Alter > 70 Jahre oder schwere CC
J65B	M	Verletzung der Haut, Unterhaut und Mamma, Alter < 71 Jahre, ohne schwere CC
J67A	M	Leichte bis moderate Hauterkrankungen mit CC
J67B	M	Leichte bis moderate Hauterkrankungen ohne CC oder Erkrankungen der Mamma außer bösartige Neubildung
J68Z	M	Erkrankungen der Haut, ein Belegungstag

MDC 10 Endokrine, Ernährungs- und Stoffwechselkrankheiten

K01A	O	Verschiedene Eingriffe bei Diabetes mellitus mit Komplikationen, mit Frührehabilitation oder geriatrischer frührehabilitativer Komplexbehandlung
K01B	O	Verschiedene Eingriffe bei Diabetes mellitus mit Komplikationen, ohne Frührehabilitation, ohne geriatrische frührehabilitative Komplexbehandlung, mit Gefäßeingriff
K01C	O	Verschiedene Eingriffe bei Diabetes mellitus mit Komplikationen, ohne Frührehabilitation, ohne geriatrische frührehabilitative Komplexbehandlung, ohne Gefäßeingriff, mit äußerst schweren CC oder komplexer Arthrodese des Fußes
K03Z	O	Eingriffe an der Nebenniere bei bösartiger Neubildung oder Eingriffe an der Hypophyse
K04A	O	Große Eingriffe bei Adipositas mit komplexem Eingriff
K04B	O	Große Eingriffe bei Adipositas ohne komplexen Eingriff
K06A	O	Eingriffe an Schilddrüse, Nebenschilddrüse und Ductus thyreoglossus, mit Parathyreoidektomie oder schweren CC, mit bestimmtem Eingriff oder bei bösartiger Neubildung mit äusserst schweren CC
K06B	O	Eingriffe an Schilddrüse, Nebenschilddrüse und Ductus thyreoglossus, mit bestimmtem Eingriff oder bei bösartiger Neubildung
K06C	O	Eingriffe an Schilddrüse, Nebenschilddrüse und Ductus thyreoglossus, ohne bestimmten Eingriff, ohne bösartige Neubildung
K07Z	O	Andere Eingriffe bei Adipositas
K09A	O	Andere Prozeduren bei endokrinen, Ernährungs- und Stoffwechselkrankheiten, Alter < 10 Jahre oder äußerst schwere CC
K09B	O	Andere Prozeduren bei endokrinen, Ernährungs- und Stoffwechselkrankheiten, Alter > 9 Jahre, ohne äußerst schwere CC
K13Z	O	Verschiedene Eingriffe bei Diabetes mellitus mit Komplikationen, ohne Frührehabilitation, ohne geriatrische frührehabilitative Komplexbehandlung, ohne Gefäßeingriff, ohne äußerst schwere CC, ohne komplexe Arthrodese des Fußes
K14Z	O	Eingriffe an der Nebenniere außer bei bösartiger Neubildung und ausgedehnte Lymphadenektomie
K15A	O	Strahlentherapie bei endokrinen, Ernährungs- und Stoffwechselkrankheiten, mehr als ein Belegungstag, außer Radiojodtherapie
K15B	O	Strahlentherapie bei endokrinen, Ernährungs- und Stoffwechselkrankheiten, mehr als ein Belegungstag, mit hoch komplexer Radiojodtherapie
K15C	O	Strahlentherapie bei endokrinen, Ernährungs- und Stoffwechselkrankheiten, mehr als ein Belegungstag, mit mäßig komplexer Radiojodtherapie
K15D	O	Strahlentherapie bei endokrinen, Ernährungs- und Stoffwechselkrankheiten, mehr als ein Belegungstag, mit anderer Radiojodtherapie
K25Z	O	Komplexbehandlung bei multiresistenten Erregern mit OR-Prozedur bei endokrinen, Ernährungs- und Stoffwechselkrankheiten
K33Z	O	Mehrzeitige komplexe OR-Prozeduren bei endokrinen, Ernährungs- und Stoffwechselkrankheiten
K43Z	A	Frührehabilitation bei endokrinen, Ernährungs- und Stoffwechselkrankheiten
K44Z	A	Geriatrische frührehabilitative Komplexbehandlung bei endokrinen, Ernährungs- und Stoffwechselkrankheiten
K60A	M	Diabetes mellitus und schwere Ernährungsstörungen, Alter < 16 Jahre, mit multimodaler Komplexbehandlung bei Diabetes mellitus
K60B	M	Diabetes mellitus mit komplizierenden Diagnosen oder äußerst schweren CC oder schwere Ernährungsstörungen
K60C	M	Diabetes mellitus, Alter < 11 Jahre oder Alter < 16 Jahre mit schweren CC oder bestimmter Diagnose, ohne multimodale Komplexbehandlung bei Diabetes mellitus
K60D	M	Diabetes mellitus, Alter > 15 Jahre, mit schweren CC oder bestimmter Diagnose
K60E	M	Diabetes mellitus, Alter > 10 Jahre, ohne äußerst schwere oder schwere CC, ohne bestimmte Diagnose
K62A	M	Verschiedene Stoffwechselerkrankungen bei Para-/Tetraplegie oder mit komplizierender Diagnose

DRG	Part.	Beschreibung
K62B	M	Verschiedene Stoffwechselerkrankungen ausser bei Para-/Tetraplegie, ohne komplizierende Diagnose
K63A	M	Angeborene Stoffwechselstörungen, mehr als ein Belegungstag, Alter < 8 Jahre
K63B	M	Angeborene Stoffwechselstörungen, mehr als ein Belegungstag, Alter > 7 Jahre
K63C	M	Angeborene Stoffwechselstörungen, ein Belegungstag
K64A	M	Endokrinopathien, mit komplexer Diagnose und äußerst schweren CC
K64B	M	Endokrinopathien, Alter < 6 Jahre mit komplexer Diagnose oder äußerst schweren CC
K64C	M	Endokrinopathien, Alter > 5 Jahre mit komplexer Diagnose, äußerst schweren CC oder komplexer Radiojoddiagnostik oder Alter < 10 Jahre
K64D	M	Endokrinopathien, ohne komplexe Diagnose, ohne äußerst schwere CC, ohne komplexe Radiojoddiagnostik, Alter > 9 Jahre
K77Z	M	Komplexbehandlung bei multiresistenten Erregern bei endokrinen, Ernährungs- und Stoffwechselkrankheiten

MDC 11 Krankheiten und Störungen der Harnorgane

L02A	O	Operatives Einbringen eines Peritonealdialysekatheters, Alter < 10 Jahre
L02B	O	Operatives Einbringen eines Peritonealdialysekatheters, Alter > 9 Jahre mit akuter Niereninsuffizienz oder mit chronischer Niereninsuffizienz mit Dialyse
L02C	O	Operatives Einbringen eines Peritonealdialysekatheters, Alter > 9 Jahre, ohne akute Niereninsuffizienz, ohne chronische Niereninsuffizienz mit Dialyse
L03Z	O	Nieren-, Ureter- und große Harnblaseneingriffe bei Neubildung, Alter < 19 Jahre oder mit äußerst schweren CC oder außer bei Neubildung, mit äußerst schweren CC oder Kombinationseingriff
L04A	O	Nieren-, Ureter- und große Harnblaseneingriffe außer bei Neubildung, ohne äußerst schwere CC, ohne Kombinationseingriff, Alter < 1 Jahr
L04B	O	Nieren-, Ureter- und große Harnblaseneingriffe außer bei Neubildung, ohne äußerst schwere CC, ohne Kombinationseingriff, Alter > 0 Jahre und Alter < 16 Jahre
L04C	O	Nieren-, Ureter- und große Harnblaseneingriffe außer bei Neubildung, ohne äußerst schwere CC, ohne Kombinationseingriff, Alter > 15 Jahre
L05A	O	Transurethrale Prostataresektion mit äußerst schweren CC
L05B	O	Transurethrale Prostataresektion ohne äußerst schwere CC
L06A	O	Kleine Eingriffe an der Harnblase mit äußerst schweren CC
L06B	O	Kleine Eingriffe an der Harnblase ohne äußerst schwere CC
L08A	O	Komplexe Eingriffe an der Urethra, Alter < 6 Jahre
L08B	O	Komplexe Eingriffe an der Urethra, Alter > 5 Jahre
L09A	O	Andere Eingriffe bei Erkrankungen der Harnorgane, Alter < 2 Jahre oder mit äußerst schweren CC
L09B	O	Andere Eingriffe bei Erkrankungen der Harnorgane, Alter > 1 Jahr, ohne äußerst schwere CC
L10Z	O	Blasenrekonstruktion und kontinenter Pouch bei Neubildung ohne Multiviszeraleingriff oder Nieren-, Ureter- und große Harnblaseneingriffe bei Neubildung, Alter < 19 Jahre oder mit äußerst schweren CC oder Kombinationseingriff, mit großem Eingriff am Darm
L11Z	O	Komplexe transurethrale, perkutan-transrenale und andere retroperitoneale Eingriffe mit extrakorporaler Stoßwellenlithotripsie (ESWL)
L12Z	O	Strahlentherapie bei Krankheiten und Störungen der Harnorgane, mehr als ein Belegungstag
L13A	O	Nieren-, Ureter- und große Harnblaseneingriffe bei Neubildung, Alter > 18 Jahre, ohne Kombinationseingriff, mit CC
L13B	O	Nieren-, Ureter- und große Harnblaseneingriffe bei Neubildung, Alter > 18 Jahre, ohne Kombinationseingriff, ohne CC
L17A	O	Andere Eingriffe an der Urethra, Alter < 16 Jahre
L17B	O	Andere Eingriffe an der Urethra, Alter > 15 Jahre
L18A	O	Komplexe transurethrale, perkutan-transrenale und andere retroperitoneale Eingriffe ohne extrakorporale Stoßwellenlithotripsie (ESWL) mit äußerst schweren CC
L18B	O	Komplexe transurethrale, perkutan-transrenale und andere retroperitoneale Eingriffe ohne extrakorporale Stoßwellenlithotripsie (ESWL) ohne äußerst schwere CC
L19Z	O	Transurethrale Eingriffe außer Prostataresektion und komplexe Ureterorenoskopien mit extrakorporaler Stoßwellenlithotripsie (ESWL) oder perkutane Thermoablation der Niere
L20A	O	Transurethrale Eingriffe außer Prostataresektion und komplexe Ureterorenoskopien, mit äußerst schweren CC
L20B	O	Transurethrale Eingriffe außer Prostataresektion und komplexe Ureterorenoskopien ohne extrakorporale Stoßwellenlithotripsie (ESWL) ohne äußerst schwere CC, mit komplexem Eingriff
L20C	O	Transurethrale Eingriffe außer Prostataresektion und komplexe Ureterorenoskopien ohne extrakorporale Stoßwellenlithotripsie (ESWL), ohne äußerst schwere CC, ohne komplexen Eingriff
L33Z	O	Mehrzeitige komplexe OR-Prozeduren bei Krankheiten und Störungen der Harnorgane
L40Z	A	Diagnostische Ureterorenoskopie
L42A	A	Extrakorporale Stoßwellenlithotripsie (ESWL) bei Harnsteinen mit auxiliären Maßnahmen oder bei Para- / Tetraplegie
L42B	A	Extrakorporale Stoßwellenlithotripsie (ESWL) bei Harnsteinen ohne auxiliäre Maßnahmen, außer bei Para- / Tetraplegie
L44Z	A	Geriatrische frührehabilitative Komplexbehandlung bei Krankheiten und Störungen der Harnorgane
L60A	M	Niereninsuffizienz, mehr als ein Belegungstag, mit Dialyse, akutem Nierenversagen und äußerst schweren CC oder mit Dialyse und akutem Nierenversagen oder äußerst schweren CC, Alter < 16 Jahre
L60B	M	Niereninsuffizienz, mehr als ein Belegungstag, mit Dialyse und akutem Nierenversagen oder äußerst schweren CC, Alter > 15 Jahre
L60C	M	Niereninsuffizienz, mehr als ein Belegungstag, mit Dialyse oder äußerst schweren CC
L60D	M	Niereninsuffizienz, mehr als ein Belegungstag, ohne Dialyse, ohne äußerst schwere CC
L62A	M	Neubildungen der Harnorgane mit äußerst schweren CC
L62B	M	Neubildungen der Harnorgane ohne äußerst schwere CC
L63A	M	Infektionen der Harnorgane mit äußerst schweren CC, mit Komplexbehandlung bei multiresistenten Erregern
L63B	M	Infektionen der Harnorgane mit äußerst schweren CC, ohne Komplexbehandlung bei multiresistenten Erregern, Alter < 6 Jahre
L63C	M	Infektionen der Harnorgane mit äußerst schweren CC, ohne Komplexbehandlung bei multiresistenten Erregern, Alter > 5 Jahre
L63D	M	Infektionen der Harnorgane ohne äußerst schwere CC, Alter < 3 Jahre
L63E	M	Infektionen der Harnorgane ohne äußerst schwere CC, Alter > 2 Jahre und Alter < 6 Jahre
L63F	M	Infektionen der Harnorgane ohne äußerst schwere CC, Alter > 5 Jahre
L64A	M	Harnsteine und Harnwegsobstruktion, Alter > 75 Jahre od. mit äußerst schweren oder schweren CC oder Urethrastriktur, andere leichte bis moderate Erkr. der Harnorgane, mehr als ein Beleg.tag oder Beschw. und Symptome der Harnorgane oder Urethrozystoskopie

DRG	Part.	Beschreibung
L64B	M	Harnsteine und Harnwegsobstruktion, Alter < 76 Jahre und ohne äußerst schwere oder schwere CC
L68A	M	Andere mäßig schwere Erkrankungen der Harnorgane oder Harnblasenlähmung, mehr als ein Belegungstag, Alter < 6 Jahre
L68B	M	Andere mäßig schwere Erkrankungen der Harnorgane oder Harnblasenlähmung, mehr als ein Belegungstag, Alter > 5 Jahre
L69A	M	Andere schwere Erkrankungen der Harnorgane, mehr als ein Belegungstag mit äußerst schweren CC oder Alter < 10 Jahre
L69B	M	Andere schwere Erkrankungen der Harnorgane, mehr als ein Belegungstag ohne äußerst schwere CC, Alter > 9 Jahre
L70A	M	Krankheiten und Störungen der Harnorgane, ein Belegungstag, Alter < 10 Jahre
L70B	M	Krankheiten und Störungen der Harnorgane, ein Belegungstag, Alter > 9 Jahre oder Niereninsuffizienz, ein Belegungstag ohne Dialyse
L71Z	M	Niereninsuffizienz, ein Belegungstag mit Dialyse
L72Z	M	Thrombotische Mikroangiopathie oder Hämolytisch-urämisches Syndrom

MDC 12 Krankheiten und Störungen der männlichen Geschlechtsorgane

M01A	O	Große Eingriffe an den Beckenorganen beim Mann mit äußerst schweren CC
M01B	O	Große Eingriffe an den Beckenorganen beim Mann ohne äußerst schwere CC oder bestimmte Eingriffe an den Beckenorganen beim Mann mit äußerst schweren CC
M02A	O	Transurethrale Prostataresektion mit äußerst schweren CC
M02B	O	Transurethrale Prostataresektion ohne äußerst schwere CC
M03A	O	Eingriffe am Penis, Alter < 18 Jahre
M03B	O	Eingriffe am Penis, Alter > 17 Jahre
M04A	O	Eingriffe am Hoden mit äußerst schweren CC
M04B	O	Eingriffe am Hoden ohne äußerst schwere CC, Alter < 3 Jahre
M04C	O	Eingriffe am Hoden ohne äußerst schwere CC, Alter > 2 Jahre
M05Z	O	Zirkumzision und andere Eingriffe am Penis
M06Z	O	Andere OR-Prozeduren an den männlichen Geschlechtsorganen
M07Z	O	Brachytherapie bei Krankheiten und Störungen der männlichen Geschlechtsorgane, Implantation von > 10 Seeds
M09A	O	OR-Prozeduren an den männlichen Geschlechtsorganen bei bösartiger Neubildung mit äußerst schweren CC oder bestimmte Eingriffe an den Beckenorganen beim Mann ohne äußerst schwere CC
M09B	O	OR-Prozeduren an den männlichen Geschlechtsorganen bei bösartiger Neubildung ohne äußerst schwere CC
M10Z	O	Strahlentherapie bei Krankheiten und Störungen der männlichen Geschlechtsorgane, mehr als ein Belegungstag oder interstitielle Brachytherapie
M11Z	O	Transurethrale Laserdestruktion der Prostata
M37Z	O	Große Eingriffe an Darm oder Harnblase bei Erkrankungen und Störungen der männlichen Geschlechtsorgane
M60A	M	Bösartige Neubildungen der männlichen Geschlechtsorgane, mehr als ein Belegungstag, Alter < 11 Jahre oder mit äußerst schweren CC
M60B	M	Bösartige Neubildungen der männlichen Geschlechtsorgane, ein Belegungstag oder Alter > 10 Jahre, ohne äußerst schwere CC
M61Z	M	Benigne Prostatahyperplasie
M62Z	M	Infektion / Entzündung der männlichen Geschlechtsorgane
M64Z	M	Andere Krankheiten der männlichen Geschlechtsorgane und Sterilisation beim Mann

MDC 13 Krankheiten und Störungen der weiblichen Geschlechtsorgane

N01A	O	Beckeneviszeration bei der Frau und radikale Vulvektomie oder bestimmte Lymphadenektomie mit äußerst schweren CC
N01B	O	Beckeneviszeration bei der Frau und radikale Vulvektomie oder bestimmte Lymphadenektomie mit schweren CC
N01C	O	Beckeneviszeration bei der Frau und radikale Vulvektomie oder bestimmte Lymphadenektomie ohne äußerst schwere oder schwere CC
N02A	O	Eingriffe an Uterus und Adnexen bei bösartiger Neubildung der Ovarien und Adnexen, mit äußerst schweren CC
N02B	O	Eingriffe an Uterus und Adnexen bei bösartiger Neubildung der Ovarien und Adnexen, mit schweren CC oder CC
N02C	O	Eingriffe an Uterus und Adnexen bei bösartiger Neubildung der Ovarien und Adnexen, ohne CC
N03A	O	Eingriffe an Uterus und Adnexen bei bösartiger Neubildung anderer Organe, mit äußerst schweren CC
N03B	O	Eingriffe an Uterus und Adnexen bei bösartiger Neubildung anderer Organe, ohne äußerst schwere CC
N04Z	O	Hysterektomie außer bei bösartiger Neubildung, mit äußerst schweren oder schweren CC oder komplexem Eingriff
N05A	O	Ovariektomien und komplexe Eingriffe an den Tubae uterinae außer bei bösartiger Neubildung, mit äußerst schweren oder schweren CC
N05B	O	Ovariektomien und komplexe Eingriffe an den Tubae uterinae außer bei bösartiger Neubildung, ohne äußerst schwere oder schwere CC
N06Z	O	Komplexe rekonstruktive Eingriffe an den weiblichen Geschlechtsorganen
N07Z	O	Andere Eingriffe an Uterus und Adnexen außer bei bösartiger Neubildung, mit komplexer Diagnose
N08Z	O	Endoskopische Eingriffe an den weiblichen Geschlechtsorganen
N09Z	O	Andere Eingriffe an Vagina, Zervix und Vulva oder Brachytherapie bei Krankheiten und Störungen der weiblichen Geschlechtsorgane ohne äußerst schwere CC
N10Z	O	Diagnostische Kürettage, Hysteroskopie, Sterilisation, Pertubation
N11A	O	Andere OR-Prozeduren an den weiblichen Geschlechtsorganen mit äußerst schweren CC
N11B	O	Andere OR-Prozeduren an den weiblichen Geschlechtsorganen mit schweren CC oder CC
N11C	O	Andere OR-Prozeduren an den weiblichen Geschlechtsorganen ohne CC
N13A	O	Große Eingriffe an Vagina, Zervix und Vulva, Alter > 80 Jahre oder äußerst schwere oder schwere CC
N13B	O	Große Eingriffe an Vagina, Zervix und Vulva, Alter < 81 Jahre, ohne äußerst schwere oder schwere CC
N14Z	O	Hysterektomie mit Beckenbodenplastik außer bei bösartiger Neubildung oder Brachytherapie bei Krankheiten und Störungen der weiblichen Geschlechtsorgane, mehr als ein Belegungstag, mit äußerst schweren CC
N16Z	O	Strahlentherapie bei Krankheiten und Störungen der weiblichen Geschlechtsorgane, mehr als ein Belegungstag, weniger als 9 Bestrahlungen
N21Z	O	Hysterektomie außer bei bösartiger Neubildung, ohne äußerst schwere oder schwere CC, ohne komplexen Eingriff
N23Z	O	Andere rekonstruktive Eingriffe an den weiblichen Geschlechtsorganen oder Myomenukleation
N25Z	O	Andere Eingriffe an Uterus und Adnexen außer bei bösartiger Neubildung, ohne komplexe Diagnose oder diagnostische Laparoskopie
N33Z	O	Mehrzeitige komplexe OR-Prozeduren bei Krankheiten und Störungen der weiblichen Geschlechtsorgane

DRG	Part.	Beschreibung
N34Z	O	Große Eingriffe an Darm oder Harnblase bei Krankheiten und Störungen der weiblichen Geschlechtsorgane
N60A	M	Bösartige Neubildung der weiblichen Geschlechtsorgane, mehr als ein Belegungstag, Alter < 19 Jahre oder äußerst schwere CC
N60B	M	Bösartige Neubildung der weiblichen Geschlechtsorgane, ein Belegungstag oder Alter > 18 Jahre, ohne äußerst schwere CC
N61Z	M	Infektion und Entzündung der weiblichen Geschlechtsorgane
N62A	M	Menstruationsstörungen und andere Erkrankungen der weiblichen Geschlechtsorgane mit komplexer Diagnose
N62B	M	Menstruationsstörungen und andere Erkrankungen der weiblichen Geschlechtsorgane ohne komplexe Diagnose

MDC 14 Schwangerschaft, Geburt und Wochenbett

O01A	O	Sectio caesarea mit mehreren komplizierenden Diagnosen, Schwangerschaftsdauer bis 25 vollendete Wochen (SSW) oder mit intrauteriner Therapie
O01B	O	Sectio caesarea mit mehreren komplizierenden Diagnosen, Schwangerschaftsdauer 26 bis 33 vollendete Wochen (SSW), ohne intrauterine Therapie oder mit komplizierender Diagnose, bis 25 SSW oder Thromboembolie während der Gestationsperiode mit OR-Proz.
O01C	O	Sectio caesarea mit mehreren kompliz. Diagnosen, Schwangerschaftsdauer > 33 vollendete Wochen (SSW), ohne intrauterine Therapie oder mit kompliz. Diagn., 26 bis 33 SSW oder mit komplexer Diagn. oder bis 33 SSW oder mit kompl. Diagn., mit äußerst schw. CC
O01D	O	Sectio caesarea mit mehreren kompliz. Diagnosen, Schwangerschaftsdauer > 33 vollendete Wochen (SSW), ohne intrauterine Therapie oder mit kompliz. Diagnose, 26 bis 33 SSW oder mit kompl. Diagn. oder bis 33 SSW oder mit kompl. Diagn., ohne äußerst schw. CC
O01E	O	Sectio caesarea mit komplizierender Diagnose, Schwangerschaftsdauer mehr als 33 vollendete Wochen (SSW), ohne komplexe Diagnose
O01F	O	Sectio caesarea ohne komplizierende Diagnose, Schwangerschaftsdauer mehr als 33 vollendete Wochen (SSW), ohne komplexe Diagnose
O02A	O	Vaginale Entbindung mit komplizierender OR-Prozedur, Schwangerschaftsdauer bis 33 vollendete Wochen oder mit intrauteriner Therapie
O02B	O	Vaginale Entbindung mit komplizierender OR-Prozedur, Schwangerschaftsdauer mehr als 33 vollendete Wochen, ohne intrauterine Therapie
O03Z	O	Extrauteringravidität
O04Z	O	Stationäre Aufnahme nach Entbindung oder Abort mit OR-Prozedur
O05A	O	Cerclage und Muttermundverschluss
O05B	O	Bestimmte OR-Prozeduren in der Schwangerschaft ohne Cerclage, ohne Muttermundverschluss
O06Z	O	Intrauterine Therapie des Feten
O40Z	A	Abort mit Dilatation und Kürettage, Aspirationskürettage oder Hysterotomie
O60A	M	Vaginale Entbindung mit mehreren komplizierenden Diagnosen, mindestens eine schwer, Schwangerschaftsdauer bis 33 vollendete Wochen oder mit komplizierender Prozedur
O60B	M	Vaginale Entbindung mit mehreren komplizierenden Diagnosen, mindestens eine schwer, Schwangerschaftsdauer mehr als 33 vollendete Wochen, ohne komplizierende Prozedur oder Thromboembolie während der Gestationsperiode ohne OR-Proz.
O60C	M	Vaginale Entbindung mit schwerer oder mäßig schwerer komplizierender Diagnose
O60D	M	Vaginale Entbindung ohne komplizierende Diagnose
O61Z	M	Stationäre Aufnahme nach Entbindung oder Abort ohne OR-Prozedur
O62Z	M	Drohender Abort
O63Z	M	Abort ohne Dilatation und Kürettage, Aspirationskürettage oder Hysterotomie
O64A	M	Frustrane Wehen, mehr als ein Belegungstag
O64B	M	Frustrane Wehen, ein Belegungstag
O65A	M	Andere vorgeburtliche stationäre Aufnahme mit äußerst schweren oder schweren CC oder komplexer Diagnose, Schwangerschaftsdauer 20 bis 33 vollendete Wochen
O65B	M	Andere vorgeburtliche stationäre Aufnahme mit äuß. schweren oder schweren CC oder kompl. Diagnose, Schwangerschaftsdauer bis 19 oder mehr als 33 vollendete Wochen, oder ohne äuß. schw. oder schw. CC, ohne komplexe Diagnose, 26 bis 33 vollendete Wochen
O65C	M	Andere vorgeburtliche stationäre Aufnahme ohne äusserst schwere oder schwere CC, ohne komplexe Diagnose, Schwangerschaftsdauer bis 26 oder mehr als 33 vollendete Wochen

MDC 15 Neugeborene

P02A	O	Kardiothorakale oder Gefäßeingriffe bei Neugeborenen mit Beatmung > 95 Stunden
P02B	O	Kardiothorakale oder Gefäßeingriffe bei Neugeborenen ohne Beatmung > 95 Stunden
P03A	O	Neugeborenes, Aufnahmegewicht 1000 - 1499 g mit mehreren schweren Problemen, mit Beatmung > 479 Stunden
P03B	O	Neugeborenes, Aufnahmegewicht 1000 - 1499 g, mit mehreren schweren Problemen, mit Beatmung > 95 und < 241 Stunden
P03C	O	Neugeborenes, Aufnahmegewicht 1000 - 1499 g mit signifikanter OR-Prozedur oder Beatmung > 95 Stunden
P04A	O	Neugeborenes, Aufnahmegewicht 1000 - 1999 g mit Beatmung > 240 Stunden, mit mehreren schweren Problemen oder mehrzeitigen komplexen OR-Prozeduren
P04B	O	Neugeborenes, Aufnahmegewicht 1500 - 1999 g mit signifikanter OR-Prozedur oder Beatmung > 95 und < 241 Stunden, mit mehreren schweren Problemen oder mehrzeitigen komplexen OR-Prozeduren
P04C	O	Neugeborenes, Aufnahmegewicht 1500 - 1999 g mit signifikanter OR-Prozedur oder Beatmung > 95 Stunden, ohne mehrere schwere Probleme, ohne mehrzeitige komplexe OR-Prozeduren
P05A	O	Neugeborenes, Aufnahmegewicht > 1999 g mit signifikanter OR-Prozedur oder Beatmung > 95 Stunden oder mit mehrzeitigen komplexen OR-Prozeduren, mit mehreren schweren Problemen
P05B	O	Neugeborenes, Aufnahmegewicht > 1999 g mit signifikanter OR-Prozedur, mit mehreren schweren Problemen, ohne mehrzeitige komplexe OR-Prozeduren, ohne Beatmung > 95 Stunden
P05C	O	Neugeborenes, Aufnahmegewicht > 1999 g mit signifikanter OR-Prozedur oder Beatmung > 95 Stunden, ohne mehrere schwere Probleme
P60A	M	Neugeborenes, verstorben < 5 Tage nach Aufnahme ohne signifikante OR-Prozedur
P60B	M	Neugeborenes, verlegt < 5 Tage nach Aufnahme ohne signifikante OR-Prozedur, zuverlegt oder Beatmung > 24 Stunden
P60C	M	Neugeborenes, verlegt < 5 Tage nach Aufnahme ohne signifikante OR-Prozedur, nicht zuverlegt, ohne Beatmung > 24 Stunden
P61A	M	Neugeborenes, Aufnahmegewicht < 1000 g mit signifikanter OR-Prozedur
P61B	M	Neugeborenes, Aufnahmegewicht < 1000 g ohne signifikante OR-Prozedur
P61C	M	Neugeborenes, Aufnahmegewicht < 1000 g, verstorben < 29 Tage nach Aufnahme
P63Z	M	Neugeborenes, Aufnahmegewicht 1000 - 1249 g ohne signifikante OR-Prozedur, ohne Beatmung > 95 Stunden

DRG	Part.	Beschreibung
P64Z	M	Neugeborenes, Aufnahmegewicht 1250 - 1499 g ohne signifikante OR-Prozedur, ohne Beatmung > 95 Stunden
P65A	M	Neugeborenes, Aufnahmegewicht 1500 - 1999 g ohne signifikante OR-Prozedur, ohne Beatmung > 95 Stunden, mit mehreren schweren Problemen
P65B	M	Neugeborenes, Aufnahmegewicht 1500 - 1999 g ohne signifikante OR-Prozedur, mit Beatmung > 24 und < 96 Stunden oder mit schwerem Problem
P65C	M	Neugeborenes, Aufnahmegewicht 1500 - 1999 g ohne signifikante OR-Prozedur, ohne Beatmung > 24 Stunden, mit anderem Problem
P65D	M	Neugeborenes, Aufnahmegewicht 1500 - 1999 g ohne signifikante OR-Prozedur, ohne Beatmung > 24 Stunden, ohne Problem
P66A	M	Neugeborenes, Aufnahmegewicht 2000 - 2499 g ohne signifikante OR-Prozedur, ohne Beatmung > 95 Stunden, mit mehreren schweren Problemen
P66B	M	Neugeborenes, Aufnahmegewicht 2000 - 2499 g ohne signifikante OR-Prozedur, mit Beatmung > 24 und < 96 Stunden oder mit schwerem Problem
P66C	M	Neugeborenes, Aufnahmegewicht 2000 - 2499 g ohne signifikante OR-Prozedur, ohne Beatmung > 24 Stunden, mit anderem Problem
P66D	M	Neugeborenes, Aufnahmegewicht 2000 - 2499 g ohne signifikante OR-Prozedur, ohne Beatmung > 24 Stunden, ohne Problem oder neugeborener Mehrling, Aufnahmegewicht > 2499 g ohne OR-Prozedur, ohne Beatmung > 95 Stunden, ohne Problem oder ein Belegungstag
P67A	M	Neugeborenes, Aufnahmegewicht > 2499 g ohne signifikante OR-Prozedur, ohne Beatmung > 95 Stunden, mit mehreren schweren Problemen
P67B	M	Neugeborenes, Aufnahmegewicht > 2499 g ohne signifikante OR-Prozedur, ohne Beatmung > 95 Stunden, mit schwerem Problem oder mit anderem Problem, mehr als ein Belegungstag oder mit nicht signifikanter OR-Prozedur, mit komplizierender Diagnose
P67C	M	Neugeborenes, Aufnahmegewicht > 2499 g ohne signifikante OR-Prozedur, ohne Beatmung > 95 Stunden, mit anderem Problem, mehr als ein Belegungstag oder mit nicht signifikanter OR-Prozedur, ohne komplizierende Diagnose
P67D	M	Neugeborener Einling, Aufnahmegewicht > 2499 g ohne OR-Prozedur, ohne Beatmung > 95 Stunden, ohne schweres Problem, ohne anderes Problem oder ein Belegungstag

MDC 16 Krankheiten des Blutes, der blutbildenden Organe und des Immunsystems

Q01Z	O	Eingriffe an der Milz
Q02A	O	Verschiedene OR-Prozeduren bei Krankheiten des Blutes, der blutbildenden Organe und des Immunsystems, mit äußerst schweren CC
Q02B	O	Verschiedene OR-Prozeduren bei Krankheiten des Blutes, der blutbildenden Organe und des Immunsystems, ohne äußerst schwere CC
Q03A	O	Kleine Eingriffe bei Krankheiten des Blutes, der blutbildenden Organe und des Immunsystems, Alter < 18 Jahre
Q03B	O	Kleine Eingriffe bei Krankheiten des Blutes, der blutbildenden Organe und des Immunsystems, Alter > 17 Jahre
Q60A	M	Erkrankungen des retikuloendothelialen Systems, des Immunsystems und Gerinnungsstörungen mit komplexer Diagnose, mit Milzverletzung, Alter < 16 Jahre
Q60B	M	Erkrankungen des retikuloendothelialen Systems, des Immunsystems und Gerinnungsstörungen mit komplexer Diagnose, Alter < 16 Jahre
Q60C	M	Erkrankungen des retikuloendothelialen Systems, des Immunsystems und Gerinnungsstörungen mit komplexer Diagnose, Alter > 15 Jahre
Q60D	M	Erkrankungen des retikuloendothelialen Systems, des Immunsystems und Gerinnungsstörungen ohne komplexe Diagnose, ohne Milzverletzung, Alter > 15 Jahre
Q61A	M	Erkrankungen der Erythrozyten ohne komplexe Diagnose, ohne aplastische Anämie, mit äußerst schweren CC
Q61B	M	Erkrankungen der Erythrozyten mit komplexer Diagnose
Q61C	M	Erkrankungen der Erythrozyten ohne komplexe Diagnose, mit aplastischer Anämie, Alter < 16 Jahre
Q61D	M	Erkrankungen der Erythrozyten ohne komplexe Diagnose, mit aplastischer Anämie, Alter > 15 Jahre
Q61E	M	Erkrankungen der Erythrozyten ohne komplexe Diagnose, ohne aplastische Anämie, ohne äußerst schwere CC

MDC 17 Hämatologische und solide Neubildungen

R01A	O	Lymphom und Leukämie mit großen OR-Prozeduren, mit komplexer OR-Prozedur
R01B	O	Lymphom und Leukämie mit großen OR-Prozeduren, ohne komplexe OR-Prozedur
R02Z	O	Große OR-Proz. mit äuss. schw. CC, mit komplexer OR-Proz. bei hämatol. und soliden Neubildungen oder Lymphom und Leukämie mit best. OR-Proz., mit äuss. schw. CC, oder mit best. OR-Proz. mit schw. CC od. mit and. OR-Proz. mit äuss. schw. CC, Alter < 16 J.
R04A	O	Andere hämatologische und solide Neubildungen mit bestimmter OR-Prozedur, mit äußerst schweren oder schweren CC
R04B	O	Andere hämatologische und solide Neubildungen mit anderer OR-Prozedur, mit äußerst schweren oder schweren CC
R07A	O	Strahlentherapie bei hämatologischen und soliden Neubildungen, weniger als 9 Bestrahlungen, Alter < 19 Jahre oder mit äußerst schweren CC
R07B	O	Strahlentherapie bei hämatologischen und soliden Neubildungen, weniger als 9 Bestrahlungen, Alter > 18 Jahre, ohne äußerst schwere CC
R11A	O	Lymphom und Leukämie mit bestimmter OR-Prozedur, mit schweren CC oder mit anderen OR-Prozeduren, mit äußerst schweren CC, Alter > 15 Jahre
R11B	O	Lymphom und Leukämie mit bestimmter OR-Prozedur, ohne äußerst schwere oder schwere CC oder mit anderen OR-Prozeduren, mit schweren CC
R11C	O	Lymphom und Leukämie mit anderen OR-Prozeduren ohne äußerst schwere oder schwere CC
R12A	O	Andere hämatologische und solide Neubildungen mit großen OR-Prozeduren, mit äußerst schweren CC, ohne komplexe OR-Prozedur
R12B	O	Andere hämatologische und solide Neubildungen mit großen OR-Prozeduren ohne äußerst schwere CC, mit komplexer OR-Prozedur
R12C	O	Andere hämatologische und solide Neubildungen mit großen OR-Prozeduren ohne äußerst schwere CC, ohne komplexe OR-Prozedur
R13Z	O	Andere hämatologische und solide Neubildungen mit bestimmter OR-Prozedur, ohne äußerst schwere oder schwere CC
R14Z	O	Andere hämatologische und solide Neubildungen mit anderen OR-Prozeduren ohne äußerst schwere oder schwere CC oder Therapie mit offenen Nukliden bei hämatologischen und soliden Neubildungen, mehr als ein Belegungstag
R16Z	O	Hochkomplexe Chemotherapie mit operativem Eingriff bei hämatologischen und soliden Neubildungen
R60A	M	Akute myeloische Leukämie mit hochkomplexer Chemotherapie
R60B	M	Akute myeloische Leukämie mit intensiver Chemotherapie, mit komplizierender Diagnose oder Dialyse oder Portimplantation oder äusserst schweren CC oder mit mässig komplexer Chemotherapie mit komplizierender Diagnose oder Dialyse oder Portimplantation
R60C	M	Akute myeloische Leukämie mit intensiver Chemotherapie ohne komplizierende Diagnose, Dialyse oder Portimplant., ohne äußerst schwere CC oder mit mäßig komplexer Chemoth. mit äußerst schweren CC oder mit Dialyse oder äußerst schweren CC, Alter < 16 Jahre
R60D	M	Akute myeloische Leukämie mit Dialyse oder äußerst schweren CC, Alter > 15 Jahre

DRG	Part.	Beschreibung
R60E	M	Akute myeloische Leukämie mit mäßig komplexer Chemotherapie, ohne komplizierende Diagnose, ohne Dialyse, ohne Portimplantation, ohne äußerst schwere CC oder mit lokaler Chemotherapie
R60F	M	Akute myeloische Leukämie ohne Chemotherapie, ohne Dialyse, ohne äußerst schwere CC
R61A	M	Lymphom und nicht akute Leukämie, mit Sepsis oder mit Agranulozytose oder Portimplantation, mit äußerst schweren CC
R61B	M	Lymphom und nicht akute Leukämie, ohne Sepsis, mit Agranulozytose oder Portimplantation, Alter < 16 Jahre
R61C	M	Lymphom und nicht akute Leukämie, ohne Sepsis, ohne Agranulozytose, ohne Portimplantation, mit äußerst schweren CC
R61D	M	Lymphom und nicht akute Leukämie ohne Sepsis, mit Agranulozytose oder Portimplantation, Alter > 15 Jahre
R61E	M	Lymphom und nicht akute Leukämie ohne Sepsis, ohne Agranulozytose, ohne Portimplantation, ohne äußerst schwere CC, mit komplexer Diagnose oder Osteolysen, Alter < 16 Jahre
R61F	M	Lymphom und nicht akute Leukämie ohne Sepsis, ohne Agranulozytose, ohne Portimplantation, ohne äußerst schwere CC, ohne komplexe Diagnose, ohne Osteolysen oder Alter > 15 Jahre
R62A	M	Andere hämatologische und solide Neubildungen mit komplizierender Diagnose oder Dialyse oder Portimplantation
R62B	M	Andere hämatologische und solide Neubildungen ohne komplizierende Diagnose, ohne Dialyse, ohne Portimplantation, mit Osteolysen oder äußerst schweren CC
R62C	M	Andere hämatologische und solide Neubildungen ohne komplizierende Diagnose, ohne Dialyse, ohne Portimplantation, ohne Osteolysen, ohne äußerst schwere CC
R63A	M	Andere akute Leukämie mit hochkomplexer Chemotherapie
R63B	M	Andere akute Leukämie mit intensiver Chemotherapie, mit Dialyse oder Sepsis oder mit Agranulozytose oder Portimplantation
R63C	M	Andere akute Leukämie mit mäßig komplexer Chemotherapie mit Dialyse oder Sepsis oder mit Agranulozytose oder Portimplantation oder mit lokaler Chemotherapie mit Dialyse oder Sepsis oder mit Agranulozytose oder Portimplantation oder äusserst schweren CC
R63D	M	Andere akute Leukämie mit intensiver oder mäßig komplexer Chemotherapie, ohne Dialyse, ohne Sepsis, ohne Agranulozytose, ohne Portimplantation, mit äußerst schweren CC
R63E	M	Andere akute Leukämie mit Chemotherapie, ohne Dialyse, ohne Sepsis, ohne Agranulozytose, ohne Portimplantation, ohne äußerst schwere CC oder ohne Chemotherapie
R65Z	M	Hämatologische und solide Neubildungen, ein Belegungstag

MDC 18A HIV

S01Z	O	HIV-Krankheit mit OR-Prozedur
S60Z	M	HIV-Krankheit, ein Belegungstag
S62Z	M	Bösartige Neubildung bei HIV-Krankheit
S63A	M	Infektion bei HIV-Krankheit mit komplexer Diagnose und äußerst schweren CC
S63B	M	Infektion bei HIV-Krankheit ohne komplexe Diagnose oder ohne äußerst schwere CC
S64Z	M	Andere HIV-Krankheit
S65A	M	Andere Erkrankungen bei HIV-Krankheit mit Herzinfarkt oder chronisch ischämischer Herzkrankheit oder äußerst schweren CC
S65B	M	Andere Erkrankungen bei HIV-Krankheit ohne Herzinfarkt, ohne chronisch ischämische Herzkrankheit, ohne äußerst schwere CC

MDC 18B Infektiöse und parasitäre Krankheiten

T01A	O	OR-Prozedur bei infektiösen und parasitären Krankheiten mit komplexer OR-Prozedur, komplizierenden Prozeduren oder bei Zustand nach Organtransplantation
T01B	O	OR-Prozedur bei infektiösen und parasitären Krankheiten ohne komplexe OR-Prozedur, ohne komplizierende Prozeduren, außer bei Zustand nach Organtransplantation, bei Sepsis
T01C	O	OR-Prozedur bei infektiösen und parasitären Krankheiten ohne komplexe OR-Prozedur, ohne komplizierende Prozeduren, außer bei Zustand nach Organtransplantation, außer bei Sepsis
T36Z	O	Intensivmedizinische Komplexbehandlung > 552 Aufwandspunkte bei infektiösen und parasitären Krankheiten
T60A	M	Sepsis mit komplizierenden Prozeduren oder bei Zustand nach Organtransplantation, mit äußerst schweren CC
T60B	M	Sepsis mit komplizierenden Prozeduren oder bei Zustand nach Organtransplantation, ohne äußerst schwere CC, Alter < 16 J. oder ohne komplizierende Prozeduren, außer bei Z. n. Organtranspl., mit äuß. schweren CC, Alter < 16 J. oder mit Para-/Tetraplegie
T60C	M	Sepsis mit komplizierenden Prozeduren oder bei Zustand nach Organtransplantation, ohne äußerst schwere CC, Alter > 15 Jahre oder ohne kompliz. Proz., außer bei Z. n. Organtranspl., mit äuß. schweren CC, Alter > 15 Jahre oder ohne Para-/Tetraplegie
T60D	M	Sepsis ohne komplizierende Prozeduren, außer bei Zustand nach Organtransplantation, ohne äußerst schwere CC, Alter < 10 Jahre
T60E	M	Sepsis ohne komplizierende Prozeduren, außer bei Zustand nach Organtransplantation, ohne äußerst schwere CC, Alter > 9 Jahre
T60F	M	Sepsis, verstorben < 8 Tage nach Aufnahme
T61A	M	Postoperative und posttraumatische Infektionen mit komplizierenden Prozeduren oder komplizierender Diagnose
T61B	M	Postoperative und posttraumatische Infektionen ohne komplizierende Prozeduren, ohne komplizierende Diagnose
T62A	M	Fieber unbekannter Ursache mit äußerst schweren oder schweren CC, Alter > 5 Jahre
T62B	M	Fieber unbekannter Ursache ohne äußerst schwere oder schwere CC oder Alter < 6 Jahre
T63A	M	Virale Erkrankung bei Zustand nach Organtransplantation
T63B	M	Virale Erkrankung bei Infektion mit Zytomegalieviren außer bei Zustand nach Organtransplantation
T63C	M	Andere virale Erkrankungen
T64A	M	Andere infektiöse und parasitäre Krankheiten mit komplexer Diagnose, Alter < 16 Jahre
T64B	M	Andere infektiöse und parasitäre Krankheiten mit komplexer Diagnose, Alter > 15 Jahre
T64C	M	Andere infektiöse und parasitäre Krankheiten ohne komplexe Diagnose
T77Z	M	Komplexbehandlung bei multiresistenten Erregern bei infektiösen und parasitären Krankheiten

MDC 19 Psychische Krankheiten und Störungen

U01Z	O	Geschlechtsumwandelnde Operation
U40Z	A	Geriatrische frührehabilitative Komplexbehandlung bei psychischen Krankheiten und Störungen

DRG	Part.	Beschreibung
U41Z	A	Sozial- und neuropädiatrische und pädiatrisch-psychosomatische Therapie bei psychischen Krankheiten und Störungen und bei Krankheiten und Störungen des Nervensystems
U42Z	A	Multimodale Schmerztherapie bei psychischen Krankheiten und Störungen
U60A	M	Psychiatrische Behandlung, ein Belegungstag, Alter < 16 Jahre
U60B	M	Psychiatrische Behandlung, ein Belegungstag, Alter > 15 Jahre
U61Z	M	Schizophrene, wahnhafte und akut psychotische Störungen
U63Z	M	Schwere affektive Störungen
U64Z	M	Angststörungen oder andere affektive und somatoforme Störungen
U66A	M	Ess-, Zwangs- und Persönlichkeitsstörungen und akute psychische Reaktionen oder psychische Störungen in der Kindheit, Alter < 18 Jahre
U66B	M	Ess-, Zwangs- und Persönlichkeitsstörungen und akute psychische Reaktionen oder psychische Störungen in der Kindheit, Alter > 17 Jahre

MDC 20 Alkohol- und Drogengebrauch und alkohol- und drogeninduzierte psychische Störungen

V60A	M	Alkoholintoxikation und -entzug oder Störungen durch Alkoholmissbrauch und Alkoholabhängigkeit mit psychotischem Syndrom oder qualifizierten Entzug oder HIV-Krankheit
V60B	M	Alkoholintoxikation und -entzug oder Störungen durch Alkoholmissbrauch und Alkoholabhängigkeit ohne psychotisches Syndrom, ohne qualifizierten Entzug, ohne HIV-Krankheit, mit Entzugssyndrom
V60C	M	Alkoholintoxikation und -entzug oder Störungen durch Alkoholmissbrauch und Alkoholabhängigkeit ohne psychotisches Syndrom, ohne qualifizierten Entzug, ohne HIV-Krankheit, ohne Entzugssyndrom
V61Z	M	Drogenintoxikation und -entzug
V63Z	M	Störungen durch Opioidgebrauch und Opioidabhängigkeit
V64Z	M	Störungen durch anderen Drogengebrauch und Medikamentenmissbrauch und andere Drogen- und Medikamentenabhängigkeit

MDC 21A Polytrauma

W01A	O	Polytrauma mit Beatmung oder Kraniotomie, mit Frührehabilitation
W01B	O	Polytrauma mit Beatmung oder Kraniotomie, ohne Frührehabilitation, mit Beatmung > 263 Stunden
W01C	O	Polytrauma mit Beatmung oder Kraniotomie, ohne Frührehabilitation, ohne Beatmung > 263 Stunden
W02A	O	Polytrauma mit bestimmten Eingriffen, mit komplizierenden Prozeduren oder Eingriffen an mehreren Lokalisationen
W02B	O	Polytrauma mit bestimmten Eingriffen, ohne komplizierende Prozeduren oder Eingriffe an mehreren Lokalisationen
W05Z	O	Frührehabilitation bei Polytrauma mit OR-Prozedur
W36Z	O	Intensivmedizinische Komplexbehandlung > 1104 Aufwandspunkte bei Polytrauma
W40Z	A	Frührehabilitation bei Polytrauma
W60Z	M	Polytrauma, verstorben < 5 Tage nach Aufnahme
W61A	M	Polytrauma ohne signifikante Eingriffe mit komplizierender Diagnose
W61B	M	Polytrauma ohne signifikante Eingriffe ohne komplizierende Diagnose

MDC 21B Verletzungen, Vergiftungen und toxische Wirkungen von Drogen und Medikamenten

X01A	O	Rekonstruktive Operation bei Verletzungen mit komplizierenden Prozeduren, Eingriff an mehreren Lokalisationen, freier Lappenplastik mit mikrovaskulärer Anastomosierung oder komplizierender Diagnose oder komplexer Prozedur, mit äußerst schweren CC
X01B	O	Rekonstruktive Operation bei Verletzungen ohne komplizierende Prozeduren, ohne Eingriff an mehreren Lokalisationen, ohne freie Lappenplastik mit mikrovaskulärer Anastomosierung, mit komplizierender Diagnose, komplexer Prozedur oder äußerst schweren CC
X01C	O	Rekonstruktive Operation bei Verletzungen ohne komplizierende Prozeduren, ohne Eingriff an mehreren Lokalisationen, ohne freie Lappenplastik mit mikrovaskulärer Anastomosierung, ohne komplizierende Diagnose, ohne komplexe Prozedur, ohne äußerst schw. CC
X04Z	O	Andere Eingriffe bei Verletzungen der unteren Extremität
X05A	O	Andere Eingriffe bei Verletzungen der Hand, mit komplexem Eingriff
X05B	O	Andere Eingriffe bei Verletzungen der Hand, ohne komplexen Eingriff
X06A	O	Andere Eingriffe bei anderen Verletzungen mit äußerst schweren CC
X06B	O	Andere Eingriffe bei anderen Verletzungen ohne äußerst schwere CC, Alter > 65 Jahre oder mit schweren CC oder mit komplexem Eingriff
X06C	O	Andere Eingriffe bei anderen Verletzungen ohne äußerst schwere oder schwere CC, Alter < 66 Jahre, ohne komplexen Eingriff
X07A	O	Replantation bei traumatischer Amputation, mit Replantation mehr als einer Zehe oder mehr als eines Fingers
X07B	O	Replantation bei traumatischer Amputation, mit Replantation eines Fingers oder einer Zehe
X33Z	O	Mehrzeitige komplexe OR-Prozeduren bei Verletzungen, Vergiftungen und toxischen Wirkungen von Drogen und Medikamenten
X60Z	M	Verletzungen und allergische Reaktionen
X62Z	M	Vergiftungen / Toxische Wirkungen von Drogen, Medikamenten und anderen Substanzen oder Folgen einer medizinischen Behandlung
X64Z	M	Andere Krankheit verursacht durch Verletzung, Vergiftung oder toxische Wirkung

MDC 22 Verbrennungen

Y01Z	O	Operative Eingriffe oder Beatmung > 95 Stunden bei schweren Verbrennungen
Y02A	O	Andere Verbrennungen mit Hauttransplantation bei Sepsis oder mit komplizierenden Prozeduren, hochkomplexem Eingriff, vierzeitigen bestimmten OR-Prozeduren oder intensivmedizinischer Komplexbehandlung > 552 Aufwandspunkte
Y02B	O	Andere Verbrennungen mit Hauttransplantation außer b. Sepsis, ohne kompliz. Proz., ohne hochkompl. Eingr., ohne vierzeitige best. OR-Proz., ohne intens. Komplexb. > 552 P., mit äußerst schw. CC, kompliz. Diagn., kompl. Proz., Dialyse od. Beatm. > 24 Std.
Y02C	O	Andere Verbrennungen mit Hauttransplantation ohne äußerst schwere CC, ohne komplizierende Diagnose, ohne komplexe Prozedur, ohne Dialyse, ohne Beatmung > 24 Stunden, ohne komplizierende Prozeduren, ohne intensivmedizinische Komplexbehandlung > 552 Punkte
Y03A	O	Andere Verbrennungen mit anderen Eingriffen, Alter < 16 Jahre
Y03B	O	Andere Verbrennungen mit anderen Eingriffen, Alter > 15 Jahre
Y62A	M	Andere Verbrennungen, Alter < 6 Jahre oder schwere Verbrennungen

DRG	Part.	Beschreibung
Y62B	M	Andere Verbrennungen, Alter > 5 Jahre
Y63Z	M	Verbrennungen, ein Belegungstag

MDC 23 Faktoren, die den Gesundheitszustand beeinflussen, und andere Inanspruchnahme des Gesundheitswesens

Z01Z	O	OR-Prozeduren bei anderen Zuständen, die zur Inanspruchnahme des Gesundheitswesens führen
Z02Z	O	Leberspende (Lebendspende)
Z03Z	O	Nierenspende (Lebendspende)
Z43Z	A	Knochenmarkentnahme bei Eigen- oder Fremdspender
Z64A	M	Andere Faktoren, die den Gesundheitszustand beeinflussen und Nachbehandlung nach abgeschlossener Behandlung mit komplexer Radiojoddiagnostik
Z64B	M	Andere Faktoren, die den Gesundheitszustand beeinflussen und Nachbehandlung nach abgeschlossener Behandlung ohne komplexe Radiojoddiagnostik
Z65Z	M	Beschwerden, Symptome, andere Anomalien und Nachbehandlung
Z66Z	M	Vorbereitung zur Lebendspende

Fehler-DRGs und sonstige DRGs

901A	O	Ausgedehnte OR-Prozedur ohne Bezug zur Hauptdiagnose mit komplizierenden Prozeduren oder Strahlentherapie
901B	O	Ausgedehnte OR-Prozedur ohne Bezug zur Hauptdiagnose ohne komplizierende Prozeduren, ohne Strahlentherapie, mit komplexer OR-Prozedur
901C	O	Ausgedehnte OR-Prozedur ohne Bezug zur Hauptdiagnose ohne komplizierende Prozeduren, ohne Strahlentherapie, ohne komplexe OR-Prozedur, mit anderem Eingriff an Kopf und Wirbelsäule oder Alter < 1 Jahr
901D	O	Ausgedehnte OR-Prozedur ohne Bezug zur Hauptdiagnose ohne komplizierende Prozeduren, ohne Strahlentherapie, ohne komplexe OR-Prozedur, ohne anderen Eingriff an Kopf und Wirbelsäule, Alter > 0 Jahre
902Z	O	Nicht ausgedehnte OR-Prozedur ohne Bezug zur Hauptdiagnose
960Z	M	Nicht gruppierbar
961Z	M	Unzulässige Hauptdiagnose
962Z	M	Unzulässige geburtshilfliche Diagnosekombination
963Z	M	Neonatale Diagnose unvereinbar mit Alter oder Gewicht

HD Block

Tabelle 1.2 Gruppen der Erkrankungen und Störungen und zugehörige MDCs

ICD Gruppe	Beschreibung	MDCs
A00 - A09	Infektiöse Darmkrankheiten	01, 04, 06, 07, 09, 18A, 18B
A15 - A19	Tuberkulose	02, 03, 04, 06, 08, 09, 10, 11, 18A
A20 - A28	Bestimmte bakterielle Zoonosen	01, 04, 06, 09, 16, 18B
A30 - A49	Sonstige bakterielle Krankheiten	01, 03, 04, 05, 06, 09, 14, 15, 18A, 18B
A50 - A64	Infektionen, die vorwiegend durch Geschlechtsverkehr übertragen werden	01, 02, 03, 05, 06, 08, 09, 12, 13, 18A, 18B
A65 - A69	Sonstige Spirochätenkrankheiten	03, 08, 09, 18B
A70 - A74	Sonstige Krankheiten durch Chlamydien	02, 04, 18A, 18B
A75 - A79	Rickettsiosen	18B
A80 - A89	Virusinfektionen des Zentralnervensystems	01, 18A, 18B
A90 - A99	Durch Arthropoden übertragene Viruskrankheiten und virale hämorrhagische Fieber	01, 11, 18B
B00 - B09	Virusinfektionen, die durch Haut- und Schleimhautläsionen gekennzeichnet sind	01, 02, 03, 04, 09, 18A, 18B
B15 - B19	Virushepatitis	07, 18A
B20 - B24	HIV-Krankheit [Humane Immundefizienz-Viruskrankheit]	18A
B25 - B34	Sonstige Viruskrankheiten	01, 02, 04, 05, 07, 12, 18A, 18B
B35 - B49	Mykosen	01, 03, 04, 05, 06, 09, 12, 13, 18A, 18B
B50 - B64	Protozoenkrankheiten	01, 02, 04, 05, 07, 09, 18A, 18B
B65 - B83	Helminthosen	01, 02, 04, 06, 07, 09, 11, 18A, 18B
B85 - B89	Pedikulose [Läusebefall], Akarinose [Milbenbefall] und sonstiger Parasitenbefall der Haut	09, 18A, 18B
B90 - B94	Folgezustände von infektiösen und parasitären Krankheiten	01, 02, 04, 08, 11, 18B
B95 - B97	Bakterien, Viren und sonstige Infektionserreger als Ursache von Krankheiten, die in anderen Kapiteln klassifiziert sind	18B
B99 - B99	Sonstige Infektionskrankheiten	18B
C00 - C14	Bösartige Neubildungen der Lippe, der Mundhöhle und des Pharynx	03
C15 - C26	Bösartige Neubildungen der Verdauungsorgane	06, 07, 17
C30 - C39	Bösartige Neubildungen der Atmungsorgane und sonstiger intrathorakaler Organe	03, 04, 05, 17
C40 - C41	Bösartige Neubildungen des Knochens und des Gelenkknorpels	08
C43 - C44	Melanom und sonstige bösartige Neubildungen der Haut	02, 09, 18A
C45 - C49	Bösartige Neubildungen des mesothelialen Gewebes und des Weichteilgewebes	03, 04, 05, 06, 08, 09, 17, 18A
C50 - C50	Bösartige Neubildungen der Brustdrüse [Mamma]	09
C51 - C58	Bösartige Neubildungen der weiblichen Genitalorgane	13
C60 - C63	Bösartige Neubildungen der männlichen Genitalorgane	12
C64 - C68	Bösartige Neubildungen der Harnorgane	11
C69 - C72	Bösartige Neubildungen des Auges, des Gehirns und sonstiger Teile des Zentralnervensystems	01, 02
C73 - C75	Bösartige Neubildungen der Schilddrüse und sonstiger endokriner Drüsen	01, 10
C76 - C80	Bösartige Neubildungen ungenau bezeichneter, sekundärer und nicht näher bezeichneter Lokalisationen	01, 03, 04, 06, 07, 08, 09, 10, 11, 12, 13, 17
C81 - C96	Bösartige Neubildungen des lymphatischen, blutbildenden und verwandten Gewebes, als primär festgestellt oder vermutet	16, 17, 18A
C97 - C97	Bösartige Neubildungen als Primärtumoren an mehreren Lokalisationen	17
D00 - D09	In-situ-Neubildungen	02, 03, 04, 06, 07, 09, 11, 12, 13, 17
D10 - D36	Gutartige Neubildungen	01, 02, 03, 04, 05, 06, 07, 08, 09, 10, 11, 12, 13, 16, 17
D37 - D48	Neubildungen unsicheren oder unbekannten Verhaltens	01, 03, 04, 06, 07, 08, 09, 10, 11, 12, 13, 16, 17
D50 - D53	Alimentäre Anämien	16, 18A
D55 - D59	Hämolytische Anämien	11, 16, 18A
D60 - D64	Aplastische und sonstige Anämien	16, 18A
D65 - D69	Koagulopathien, Purpura und sonstige hämorrhagische Diathesen	16, 18A
D70 - D77	Sonstige Krankheiten des Blutes und der blutbildenden Organe	10, 16, 18A
D80 - D90	Bestimmte Störungen mit Beteiligung des Immunsystems	04, 10, 16, 17, 18A
E00 - E07	Krankheiten der Schilddrüse	01, 10
E10 - E14	Diabetes mellitus	01, 02, 05, 10, 11
E15 - E16	Sonstige Störungen der Blutglukose-Regulation und der inneren Sekretion des Pankreas	06, 10
E20 - E35	Krankheiten sonstiger endokriner Drüsen	10, 13, 16, 23
E40 - E46	Mangelernährung	10, 18A
E50 - E64	Sonstige alimentäre Mangelzustände	02, 08, 10, 18A
E65 - E68	Adipositas und sonstige Überernährung	04, 10
E70 - E90	Stoffwechselstörungen	01, 04, 06, 07, 08, 10, 11, 13, 16, 18A
F00 - F09	Organische, einschließlich symptomatischer psychischer Störungen	01, 18A
F10 - F19	Psychische und Verhaltensstörungen durch psychotrope Substanzen	01, 20
F20 - F29	Schizophrenie, schizotype und wahnhafte Störungen	18A, 19

ICD Gruppe	Beschreibung	MDCs
F30 - F39	Affektive Störungen	18A, 19
F40 - F48	Neurotische, Belastungs- und somatoforme Störungen	04, 05, 11, 19
F50 - F59	Verhaltensauffälligkeiten mit körperlichen Störungen und Faktoren	12, 13, 14, 19, 20
F60 - F69	Persönlichkeits- und Verhaltensstörungen	19
F70 - F79	Intelligenzminderung	01
F80 - F89	Entwicklungsstörungen	01, 19
F90 - F98	Verhaltens- und emotionale Störungen mit Beginn in der Kindheit und Jugend	01, 19
F99 - F99	Nicht näher bezeichnete psychische Störungen	19
G00 - G09	Entzündliche Krankheiten des Zentralnervensystems	01, 18A
G10 - G13	Systematrophien, die vorwiegend das Zentralnervensystem betreffen	01
G20 - G26	Extrapyramidale Krankheiten und Bewegungsstörungen	01, 02
G30 - G32	Sonstige degenerative Krankheiten des Nervensystems	01
G35 - G37	Demyelinisierende Krankheiten des Zentralnervensystems	01, 18A
G40 - G47	Episodische und paroxysmale Krankheiten des Nervensystems	01, 02, 04, 18A, 19
G50 - G59	Krankheiten von Nerven, Nervenwurzeln und Nervenplexus	01
G60 - G64	Polyneuropathien und sonstige Krankheiten des peripheren Nervensystems	01, 18A
G70 - G73	Krankheiten im Bereich der neuromuskulären Synapse und des Muskels	01
G80 - G83	Zerebrale Lähmung und sonstige Lähmungssyndrome	01
G90 - G99	Sonstige Krankheiten des Nervensystems	01, 05, 11, 18A, 23
H00 - H06	Affektionen des Augenlides, des Tränenapparates und der Orbita	02, 09
H10 - H13	Affektionen der Konjunktiva	02
H15 - H22	Affektionen der Sklera, der Hornhaut, der Iris und des Ziliarkörpers	02, 08
H25 - H28	Affektionen der Linse	02
H30 - H36	Affektionen der Aderhaut und der Netzhaut	02, 18A
H40 - H42	Glaukom	02, 08
H43 - H45	Affektionen des Glaskörpers und des Augapfels	02
H46 - H48	Affektionen des N. opticus und der Sehbahn	01, 02
H49 - H52	Affektionen der Augenmuskeln, Störungen der Blickbewegungen sowie Akkommodationsstörungen und Refraktionsfehler	01, 02
H53 - H54	Sehstörungen und Blindheit	02, 18A
H55 - H59	Sonstige Affektionen des Auges und der Augenanhangsgebilde	01, 02
H60 - H62	Krankheiten des äußeren Ohres	03
H65 - H75	Krankheiten des Mittelohres und des Warzenfortsatzes	03
H80 - H83	Krankheiten des Innenohres	03
H90 - H95	Sonstige Krankheiten des Ohres	03, 21B
I00 - I02	Akutes rheumatisches Fieber	05, 08
I05 - I09	Chronische rheumatische Herzkrankheiten	05
I10 - I15	Hypertonie [Hochdruckkrankheit]	05, 11
I20 - I25	Ischämische Herzkrankheiten	05, 18A
I26 - I28	Pulmonale Herzkrankheit und Krankheiten des Lungenkreislaufes	04, 05
I30 - I52	Sonstige Formen der Herzkrankheit	05, 18A
I60 - I69	Zerebrovaskuläre Krankheiten	01, 05, 08, 18A
I70 - I79	Krankheiten der Arterien, Arteriolen und Kapillaren	05, 06, 08, 09, 11
I80 - I89	Krankheiten der Venen, der Lymphgefäße und der Lymphknoten, anderenorts nicht klassifiziert	05, 06, 07, 09, 11, 12, 13, 16
I95 - I99	Sonstige und nicht näher bezeichnete Krankheiten des Kreislaufsystems	05, 06, 09
J00 - J06	Akute Infektionen der oberen Atemwege	03, 04
J09 - J18	Grippe und Pneumonie	03, 04, 18A, 18B
J20 - J22	Sonstige akute Infektionen der unteren Atemwege	04
J30 - J39	Sonstige Krankheiten der oberen Atemwege	03, 18A
J40 - J47	Chronische Krankheiten der unteren Atemwege	04
J60 - J70	Lungenkrankheiten durch exogene Substanzen	04
J80 - J84	Sonstige Krankheiten der Atmungsorgane, die hauptsächlich das Interstitium betreffen	04, 05, 18A
J85 - J86	Purulente und nekrotisierende Krankheitszustände der unteren Atemwege	04, 18A
J90 - J94	Sonstige Krankheiten der Pleura	04, 18A
J95 - J99	Sonstige Krankheiten des Atmungssystems	04
K00 - K14	Krankheiten der Mundhöhle, der Speicheldrüsen und der Kiefer	03, 18A
K20 - K31	Krankheiten des Ösophagus, des Magens und des Duodenums	06, 18A, 18B
K35 - K38	Krankheiten der Appendix	06
K40 - K46	Hernien	06
K50 - K52	Nichtinfektiöse Enteritis und Kolitis	06, 18A
K55 - K63	Sonstige Krankheiten des Darmes	06
K65 - K67	Krankheiten des Peritoneums	06
K70 - K77	Krankheiten der Leber	07
K80 - K87	Krankheiten der Gallenblase, der Gallenwege und des Pankreas	07, 18A
K90 - K93	Sonstige Krankheiten des Verdauungssystems	06, 07, 18A
L00 - L08	Infektionen der Haut und der Unterhaut	09, 16, 18A
L10 - L14	Bullöse Dermatosen	09
L20 - L30	Dermatitis und Ekzem	09, 12, 13, 18A
L40 - L45	Papulosquamöse Hautkrankheiten	08, 09

Tabelle 1.2 Gruppen der Erkrankungen und Störungen und zugehörige MDCs

ICD Gruppe	Beschreibung	MDCs
L50 - L54	Urtikaria und Erythem	09
L55 - L59	Krankheiten der Haut und der Unterhaut durch Strahleneinwirkung	09
L60 - L75	Krankheiten der Hautanhangsgebilde	09
L80 - L99	Sonstige Krankheiten der Haut und der Unterhaut	08, 09, 18A, 18B
M00 - M03	Infektiöse Arthropathien	08, 18A, 18B
M05 - M14	Entzündliche Polyarthropathien	04, 08, 11, 18A, 21B
M15 - M19	Arthrose	08
M20 - M25	Sonstige Gelenkkrankheiten	01, 08
M30 - M36	Systemkrankheiten des Bindegewebes	08, 09, 11
M40 - M43	Deformitäten der Wirbelsäule und des Rückens	08
M45 - M49	Spondylopathien	08
M50 - M54	Sonstige Krankheiten der Wirbelsäule und des Rückens	01, 08, 09, 18A
M60 - M63	Krankheiten der Muskeln	08
M65 - M68	Krankheiten der Synovialis und der Sehnen	08
M70 - M79	Sonstige Krankheiten des Weichteilgewebes	01, 08, 09, 18A
M80 - M85	Veränderungen der Knochendichte und -struktur	08, 18A
M86 - M90	Sonstige Osteopathien	01, 08
M91 - M94	Chondropathien	04, 08
M95 - M99	Sonstige Krankheiten des Muskel-Skelett-Systems und des Bindegewebes	03, 08
N00 - N08	Glomeruläre Krankheiten	11, 18A
N10 - N16	Tubulointerstitielle Nierenkrankheiten	11, 18A
N17 - N19	Niereninsuffizienz	11
N20 - N23	Urolithiasis	11
N25 - N29	Sonstige Krankheiten der Niere und des Ureters	11, 18A
N30 - N39	Sonstige Krankheiten des Harnsystems	11
N40 - N51	Krankheiten der männlichen Genitalorgane	12
N60 - N64	Krankheiten der Mamma [Brustdrüse]	09
N70 - N77	Entzündliche Krankheiten der weiblichen Beckenorgane	13
N80 - N98	Nichtentzündliche Krankheiten des weiblichen Genitaltraktes	06, 09, 11, 13, 21B
N99 - N99	Sonstige Krankheiten des Urogenitalsystems	11, 13, 21B
O00 - O08	Schwangerschaft mit abortivem Ausgang	14
O09 - O09	Schwangerschaftsdauer	14
O10 - O16	Ödeme, Proteinurie und Hypertonie während der Schwangerschaft, der Geburt und des Wochenbettes	14
O20 - O29	Sonstige Krankheiten der Mutter, die vorwiegend mit der Schwangerschaft verbunden sind	14
O30 - O48	Betreuung der Mutter im Hinblick auf den Feten und die Amnionhöhle sowie mögliche Entbindungskomplikationen	14
O60 - O75	Komplikationen bei Wehentätigkeit und Entbindung	14
O80 - O82	Entbindung	14
O85 - O92	Komplikationen, die vorwiegend im Wochenbett auftreten	14
O94 - O99	Sonstige Krankheitszustände während der Gestationsperiode, die andernorts nicht klassifiziert sind	14
P00 - P04	Schädigung des Feten und Neugeborenen durch mütterliche Faktoren und durch Komplikationen bei Schwangerschaft, Wehentätigkeit und Entbindung	15
P05 - P08	Störungen im Zusammenhang mit der Schwangerschaftsdauer und dem fetalen Wachstum	15
P10 - P15	Geburtstrauma	01, 15
P20 - P29	Krankheiten des Atmungs- und Herz-Kreislaufsystems, die für die Perinatalperiode spezifisch sind	01, 04, 15
P35 - P39	Infektionen, die für die Perinatalperiode spezifisch sind	07, 15, 18B, 23
P50 - P61	Hämorrhagische und hämatologische Krankheiten beim Feten und Neugeborenen	07, 15, 16
P70 - P74	Transitorische endokrine und Stoffwechselstörungen, die für den Feten und das Neugeborene spezifisch sind	10, 15
P75 - P78	Krankheiten des Verdauungssystems beim Feten und Neugeborenen	06, 15
P80 - P83	Krankheitszustände mit Beteiligung der Haut und der Temperaturregulation beim Feten und Neugeborenen	09, 12, 15, 23
P90 - P96	Sonstige Störungen, die ihren Ursprung in der Perinatalperiode haben	01, 10, 15
Q00 - Q07	Angeborene Fehlbildungen des Nervensystems	01
Q10 - Q18	Angeborene Fehlbildungen des Auges, des Ohres, des Gesichtes und des Halses	02, 03, 09
Q20 - Q28	Angeborene Fehlbildungen des Kreislaufsystems	01, 05
Q30 - Q34	Angeborene Fehlbildungen des Atmungssystems	03, 04
Q35 - Q37	Lippen-, Kiefer- und Gaumenspalte	03
Q38 - Q45	Sonstige angeborene Fehlbildungen des Verdauungssystems	03, 06, 07
Q50 - Q56	Angeborene Fehlbildungen der Genitalorgane	10, 12, 13
Q60 - Q64	Angeborene Fehlbildungen des Harnsystems	11, 12, 13
Q65 - Q79	Angeborene Fehlbildungen und Deformitäten des Muskel-Skelett-Systems	01, 04, 06, 08
Q80 - Q89	Sonstige angeborene Fehlbildungen	01, 06, 08, 09, 10, 16, 17, 23
Q90 - Q99	Chromosomenanomalien, anderenorts nicht klassifiziert	01, 10, 12, 13, 23
R00 - R09	Symptome, die das Kreislaufsystem und das Atmungssystem betreffen	01, 03, 04, 05, 18A
R10 - R19	Symptome, die das Verdauungssystem und das Abdomen betreffen	03, 06, 07, 12, 13, 16, 18A, 23
R20 - R23	Symptome, die die Haut und das Unterhautgewebe betreffen	01, 09, 16, 18A, 23
R25 - R29	Symptome, die das Nervensystem und das Muskel-Skelett-System betreffen	01, 08, 10
R30 - R39	Symptome, die das Harnsystem betreffen	11
R40 - R46	Symptome, die das Erkennungs- und Wahrnehmungsvermögen, die Stimmung und das Verhalten betreffen	01, 02, 03, 19, 23

ICD Gruppe	Beschreibung	MDCs
R47 - R49	Symptome, die die Sprache und die Stimme betreffen	01, 03, 19
R50 - R69	Allgemeinsymptome	01, 03, 04, 05, 09, 10, 16, 18A, 18B, 23
R70 - R79	Abnorme Blutuntersuchungsbefunde ohne Vorliegen einer Diagnose	04, 08, 10, 16, 17, 23
R80 - R82	Abnorme Urinuntersuchungsbefunde ohne Vorliegen einer Diagnose	07, 10, 11, 23
R83 - R89	Abnorme Befunde ohne Vorliegen einer Diagnose bei der Untersuchung anderer Körperflüssigkeiten, Substanzen und Gewebe	01, 06, 12, 13, 23
R90 - R94	Abnorme Befunde ohne Vorliegen einer Diagnose bei bildgebender Diagnostik und Funktionsprüfungen	01, 04, 05, 06, 07, 08, 09, 10, 11, 23
R95 - R99	Ungenau bezeichnete und unbekannte Todesursachen	01, 05, 23
S00 - S09	Verletzungen des Kopfes	01, 02, 03, 08, 09, 21A, 21B
S10 - S19	Verletzungen des Halses	01, 03, 04, 08, 09, 10, 21A, 21B
S20 - S29	Verletzungen des Thorax	01, 04, 05, 06, 08, 09, 21A, 21B
S30 - S39	Verletzungen des Abdomens, der Lumbosakralgegend, der Lendenwirbelsäule und des Beckens	01, 06, 07, 08, 09, 10, 11, 12, 13, 16, 21A, 21B
S40 - S49	Verletzungen der Schulter und des Oberarmes	01, 04, 08, 09, 21A, 21B
S50 - S59	Verletzungen des Ellenbogens und des Unterarmes	01, 08, 09, 21A, 21B
S60 - S69	Verletzungen des Handgelenkes und der Hand	01, 08, 09, 21A, 21B
S70 - S79	Verletzungen der Hüfte und des Oberschenkels	01, 08, 09, 21A, 21B
S80 - S89	Verletzungen des Knies und des Unterschenkels	01, 08, 09, 21A, 21B
S90 - S99	Verletzungen der Knöchelregion und des Fußes	01, 08, 09, 21A, 21B
T00 - T07	Verletzungen mit Beteiligung mehrerer Körperregionen	01, 08, 09, 21A, 21B
T08 - T14	Verletzungen nicht näher bezeichneter Teile des Rumpfes, der Extremitäten oder anderer Körperregionen	01, 08, 09, 21A, 21B
T15 - T19	Folgen des Eindringens eines Fremdkörpers durch eine natürliche Körperöffnung	02, 03, 04, 06, 11, 12, 13
T20 - T25	Verbrennungen oder Verätzungen der äußeren Körperoberfläche, Lokalisation bezeichnet	22
T26 - T28	Verbrennungen oder Verätzungen, die auf das Auge und auf innere Organe begrenzt sind	02, 03, 04, 06, 22
T29 - T32	Verbrennungen oder Verätzungen mehrerer und nicht näher bezeichneter Körperregionen	22
T33 - T35	Erfrierungen	21B
T36 - T50	Vergiftungen durch Arzneimittel, Drogen und biologisch aktive Substanzen	02, 21B
T51 - T65	Toxische Wirkungen von vorwiegend nicht medizinisch verwendeten Substanzen	21B
T66 - T78	Sonstige und nicht näher bezeichnete Schäden durch äußere Ursachen	03, 21A, 21B
T79 - T79	Bestimmte Frühkomplikationen eines Traumas	04, 08, 11, 18B, 21A, 21B
T80 - T88	Komplikationen bei chirurgischen Eingriffen und medizinischer Behandlung, anderenorts nicht klassifiziert	01, 02, 04, 05, 07, 08, 09, 11, 13, 16, 18B, 21B
T89 - T89	Sonstige Komplikationen eines Traumas, anderenorts nicht klassifiziert	21A, 21B
T90 - T98	Folgen von Verletzungen, Vergiftungen und sonstigen Auswirkungen äußerer Ursachen	01, 06, 08, 09, 21A, 21B
U00 - U05	Krankheiten, deren Ätiologie nicht gesichert ist	04, 18A, 23
U50 - U52	Funktionseinschränkung	01, 23
U55 - U55	Erfolgte Registrierung zur Organtransplantation	23
U60 - U61	Stadieneinteilung der HIV-Infektion	18A
U69 - U69	Sonstige sekundäre Schlüsselnummern für besondere Zwecke	04, 23
U80 - U85	Infektionserreger mit Resistenzen gegen bestimmte Antiobiotika oder Chemotherapeutika	18A, 18B
U99 - U99	Schlüsselnummern für aktuelle epidemiologische Zwecke	23
Z00 - Z13	Personen, die das Gesundheitswesen zur Untersuchung und Abklärung in Anspruch nehmen	01, 04, 05, 13, 17, 19, 21B, 23
Z20 - Z29	Personen mit potentiellen Gesundheitsrisiken hinsichtlich übertragbarer Krankheiten	07, 18A, 18B, 23
Z30 - Z39	Personen, die das Gesundheitswesen im Zusammenhang mit Problemen der Reproduktion in Anspruch nehmen	12, 13, 14, 15, 23
Z40 - Z54	Personen, die das Gesundheitswesen zum Zwecke spezifischer Maßnahmen und zur medizinischen Betreuung in Anspruch nehmen	04, 05, 06, 08, 09, 11, 12, 13, 17, 18A, 23
Z55 - Z65	Personen mit potentiellen Gesundheitsrisiken aufgrund sozioökonomischer oder psychosozialer Umstände	12, 13, 14, 23
Z70 - Z76	Personen, die das Gesundheitswesen aus sonstigen Gründen in Anspruch nehmen	23
Z80 - Z99	Personen mit potentiellen Gesundheitsrisiken aufgrund der Familien- oder Eigenanamnese und bestimmte Zustände, die den Gesundheitszustand beeinflussen	02, 04, 05, 06, 07, 08, 09, 11, 12, 13, 17, 23

Prä-MDC

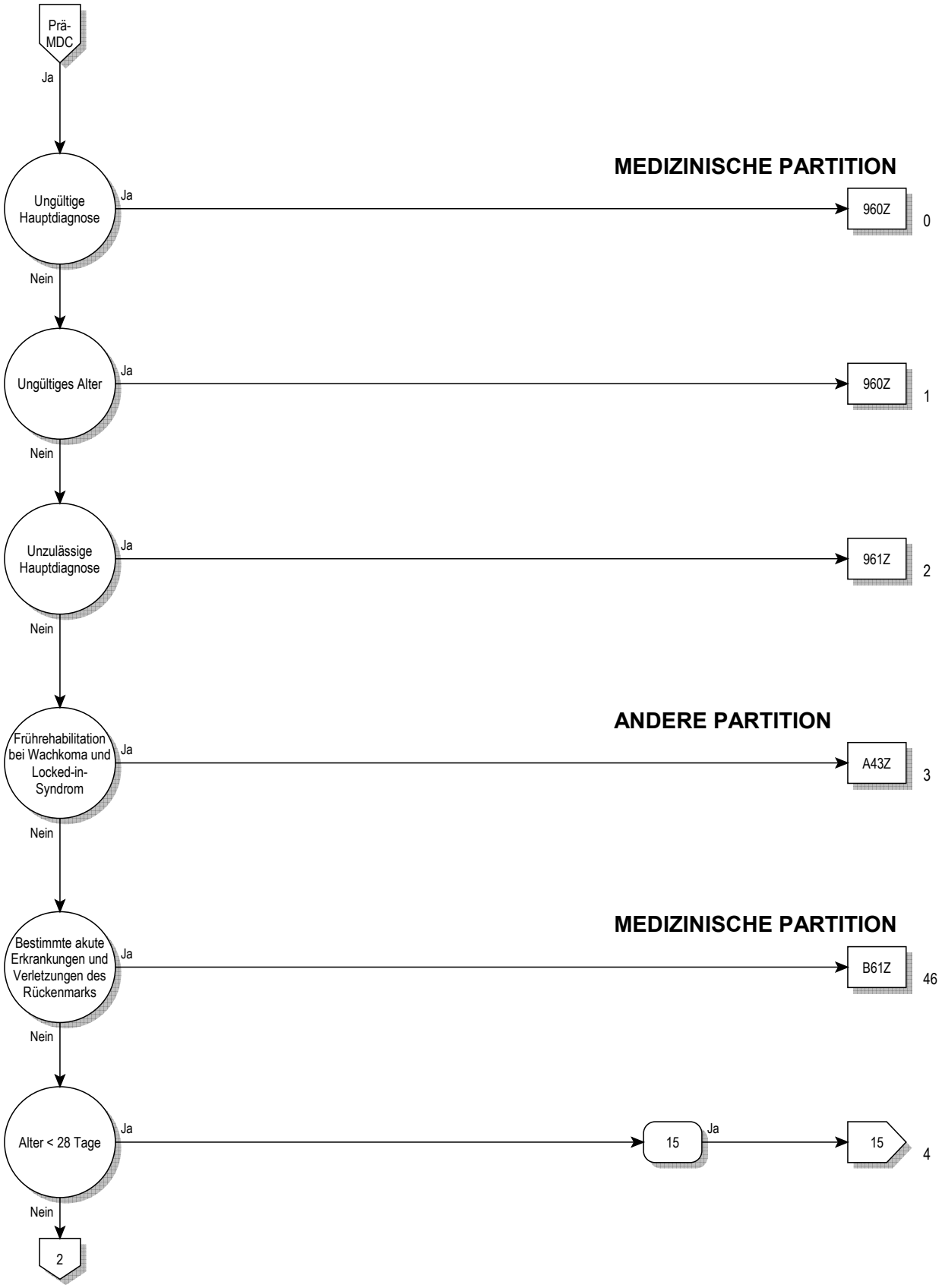
Prä-MDC
Ja
MEDIZINISCHE PARTITION
Ungültige Hauptdiagnose
Ja
960Z
0
Nein
Ungültiges Alter
Ja
960Z
1
Nein
Unzulässige Hauptdiagnose
Ja
961Z
2
Nein
ANDERE PARTITION
Frührehabilitation bei Wachkoma und Locked-in-Syndrom
Ja
A43Z
3
Nein
MEDIZINISCHE PARTITION
Bestimmte akute Erkrankungen und Verletzungen des Rückenmarks
Ja
B61Z
46
Nein
Alter < 28 Tage
Ja
15
Ja
15
4
Nein
2

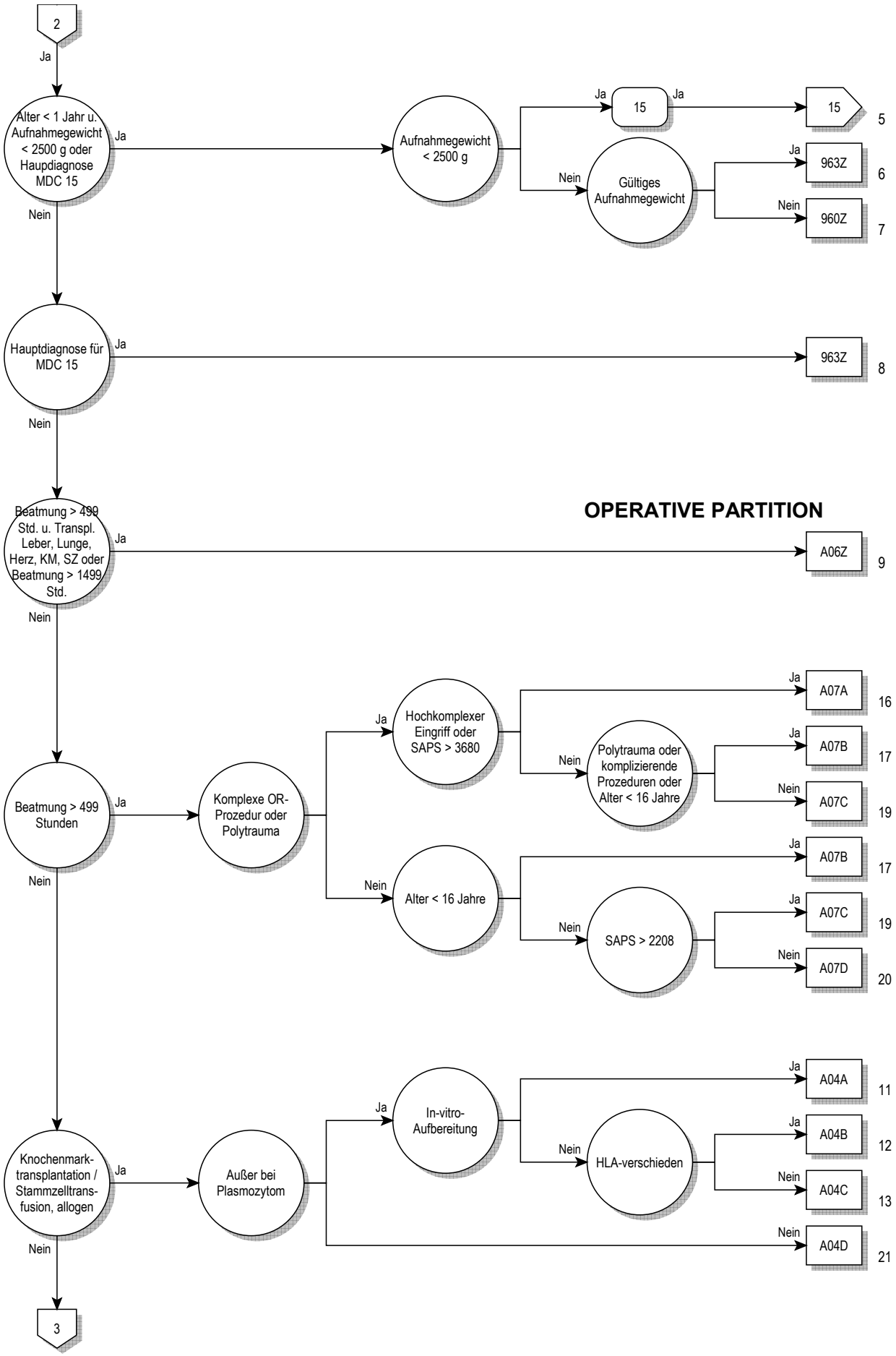
2
Ja
Alter < 1 Jahr u. Aufnahmegewicht < 2500 g oder Haupdiagnose MDC 15
Ja
Nein
Aufnahmegewicht < 2500 g
Ja
15
Ja
15
5
Nein
Gültiges Aufnahmegewicht
Ja
963Z
6
Nein
960Z
7
Hauptdiagnose für MDC 15
Ja
963Z
8
Nein
OPERATIVE PARTITION
Beatmung > 499 Std. u. Transpl. Leber, Lunge, Herz, KM, SZ oder Beatmung > 1499 Std.
Ja
A06Z
9
Nein
Beatmung > 499 Stunden
Ja
Komplexe OR-Prozedur oder Polytrauma
Ja
Hochkomplexer Eingriff oder SAPS > 3680
Ja
A07A
16
Nein
Polytrauma oder komplizierende Prozeduren oder Alter < 16 Jahre
Ja
A07B
17
Nein
A07C
19
Nein
Alter < 16 Jahre
Ja
A07B
17
Nein
SAPS > 2208
Ja
A07C
19
Nein
A07D
20
Nein
Knochenmark-transplantation / Stammzelltrans-fusion, allogen
Ja
Außer bei Plasmozytom
Ja
In-vitro-Aufbereitung
Ja
A04A
11
Nein
HLA-verschieden
Ja
A04B
12
Nein
A04C
13
Nein
A04D
21
Nein
3

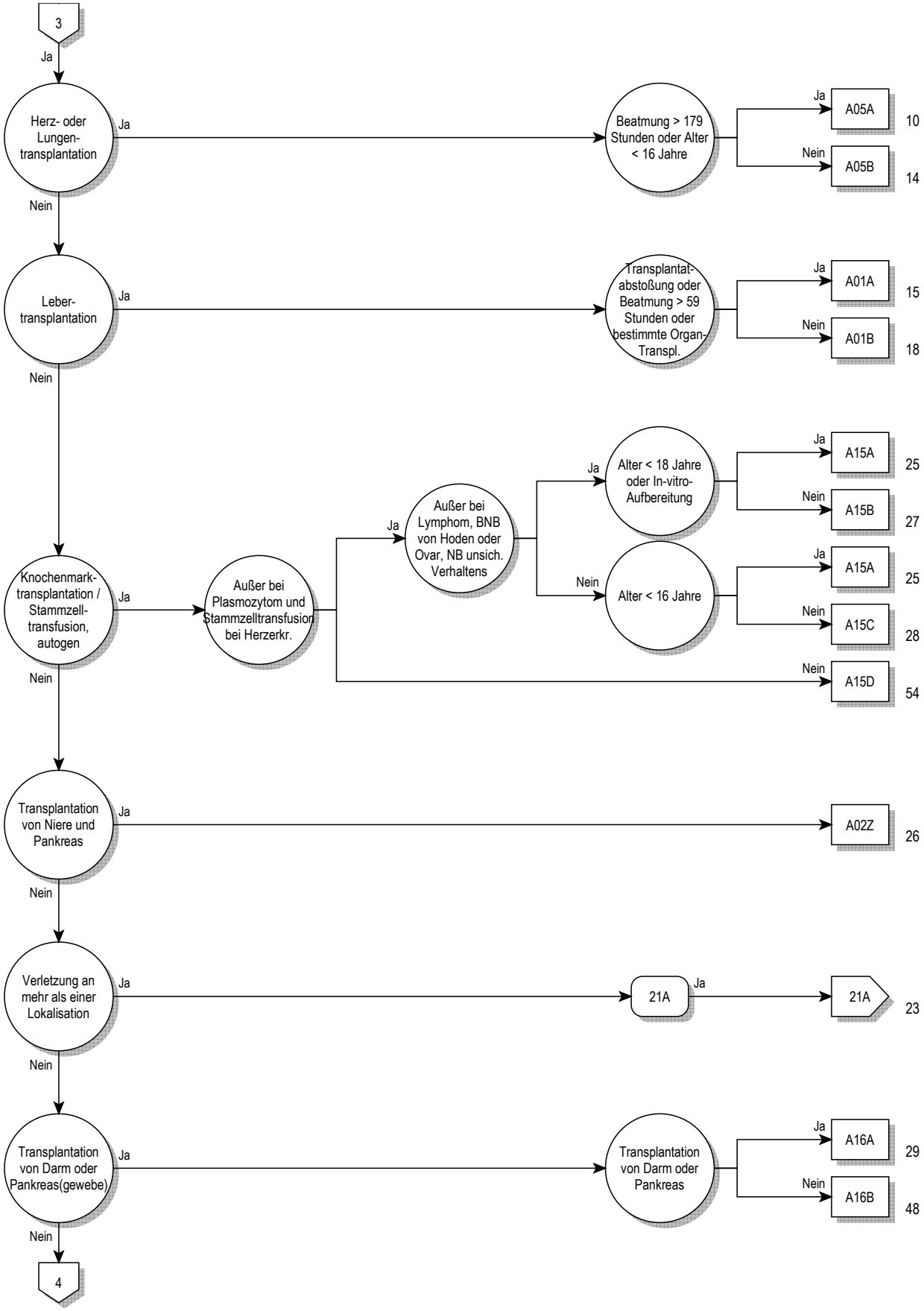
3
Ja
Herz- oder Lungen-transplantation
Ja
Beatmung > 179 Stunden oder Alter < 16 Jahre
Ja
A05A
10
Nein
A05B
14
Nein
Leber-transplantation
Ja
Transplantat-abstoßung oder Beatmung > 59 Stunden oder bestimmte Organ-Transpl.
Ja
A01A
15
Nein
A01B
18
Nein
Knochenmark-transplantation / Stammzell-transfusion, autogen
Ja
Außer bei Plasmozytom und Stammzelltransfusion bei Herzerkr.
Ja
Außer bei Lymphom, BNB von Hoden oder Ovar, NB unsich. Verhaltens
Ja
Alter < 18 Jahre oder In-vitro-Aufbereitung
Ja
A15A
25
Nein
A15B
27
Nein
Alter < 16 Jahre
Ja
A15A
25
Nein
A15C
28
Nein
A15D
54
Nein
Transplantation von Niere und Pankreas
Ja
A02Z
26
Nein
Verletzung an mehr als einer Lokalisation
Ja
21A
Ja
21A
23
Nein
Transplantation von Darm oder Pankreas(gewebe)
Ja
Transplantation von Darm oder Pankreas
Ja
A16A
29
Nein
A16B
48
Nein
4

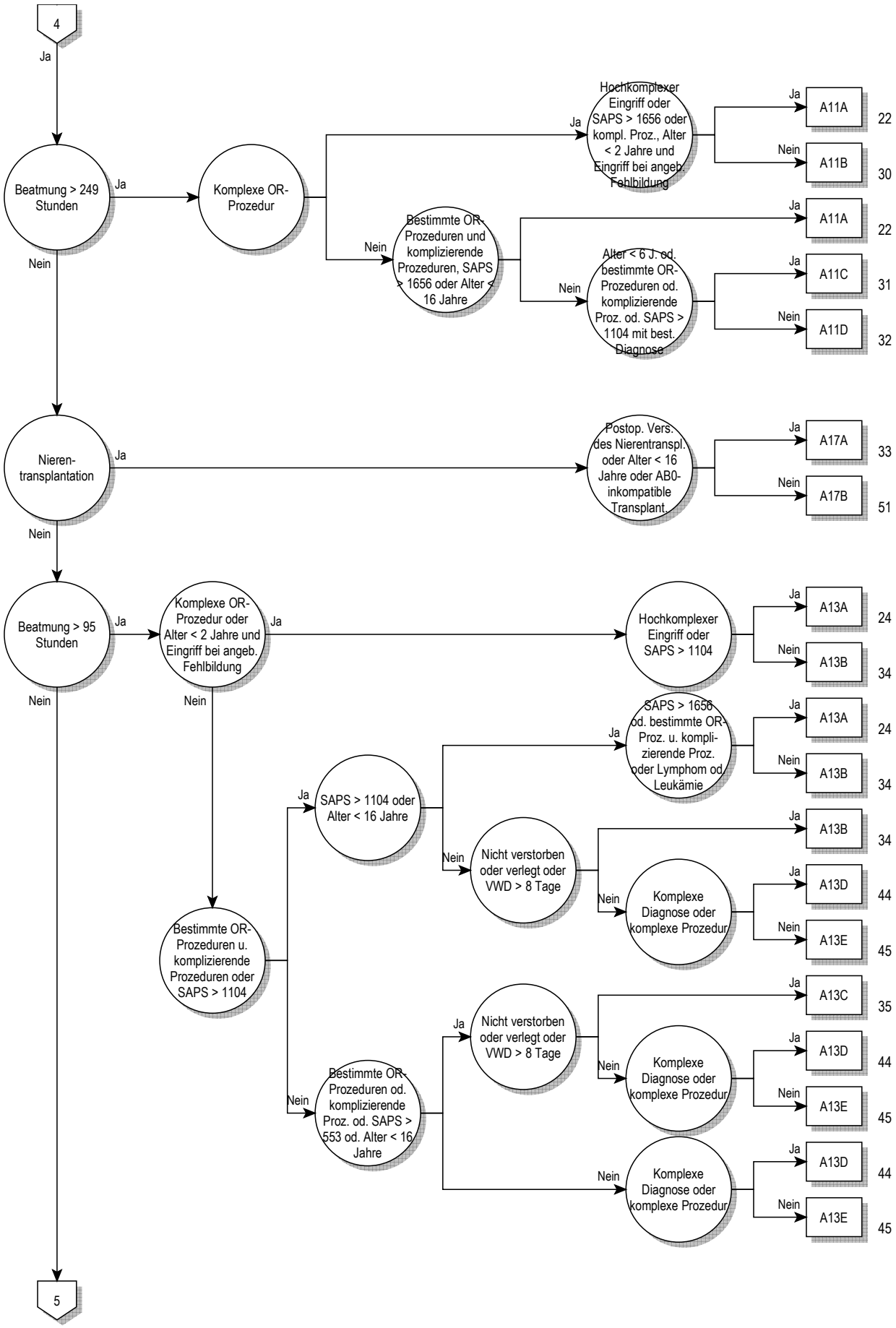
4
Ja
Beatmung > 249 Stunden
Ja
Nein
Komplexe OR-Prozedur
Ja
Hochkomplexer Eingriff oder SAPS > 1656 oder kompl. Proz., Alter < 2 Jahre und Eingriff bei angeb. Fehlbildung
Ja
A11A
22
Nein
A11B
30
Nein
Bestimmte OR-Prozeduren und komplizierende Prozeduren, SAPS > 1656 oder Alter < 16 Jahre
Ja
A11A
22
Nein
Alter < 6 J. od. bestimmte OR-Prozeduren od. komplizierende Proz. od. SAPS > 1104 mit best. Diagnose
Ja
A11C
31
Nein
A11D
32
Nieren-transplantation
Ja
Nein
Postop. Vers. des Nierentranspl. oder Alter < 16 Jahre oder AB0-inkompatible Transplant.
Ja
A17A
33
Nein
A17B
51
Beatmung > 95 Stunden
Ja
Nein
Komplexe OR-Prozedur oder Alter < 2 Jahre und Eingriff bei angeb. Fehlbildung
Ja
Nein
Hochkomplexer Eingriff oder SAPS > 1104
Ja
A13A
24
Nein
A13B
34
SAPS > 1656 od. bestimmte OR-Proz. u. komplizierende Proz. oder Lymphom od. Leukämie
Ja
Ja
A13A
24
Nein
A13B
34
Bestimmte OR-Prozeduren u. komplizierende Prozeduren oder SAPS > 1104
Ja
SAPS > 1104 oder Alter < 16 Jahre
Nein
Nicht verstorben oder verlegt oder VWD > 8 Tage
Ja
A13B
34
Nein
Komplexe Diagnose oder komplexe Prozedur
Ja
A13D
44
Nein
A13E
45
Nein
Bestimmte OR-Prozeduren od. komplizierende Proz. od. SAPS > 553 od. Alter < 16 Jahre
Ja
Nicht verstorben oder verlegt oder VWD > 8 Tage
Ja
A13C
35
Nein
Komplexe Diagnose oder komplexe Prozedur
Ja
A13D
44
Nein
A13E
45
Nein
Komplexe Diagnose oder komplexe Prozedur
Ja
A13D
44
Nein
A13E
45
5

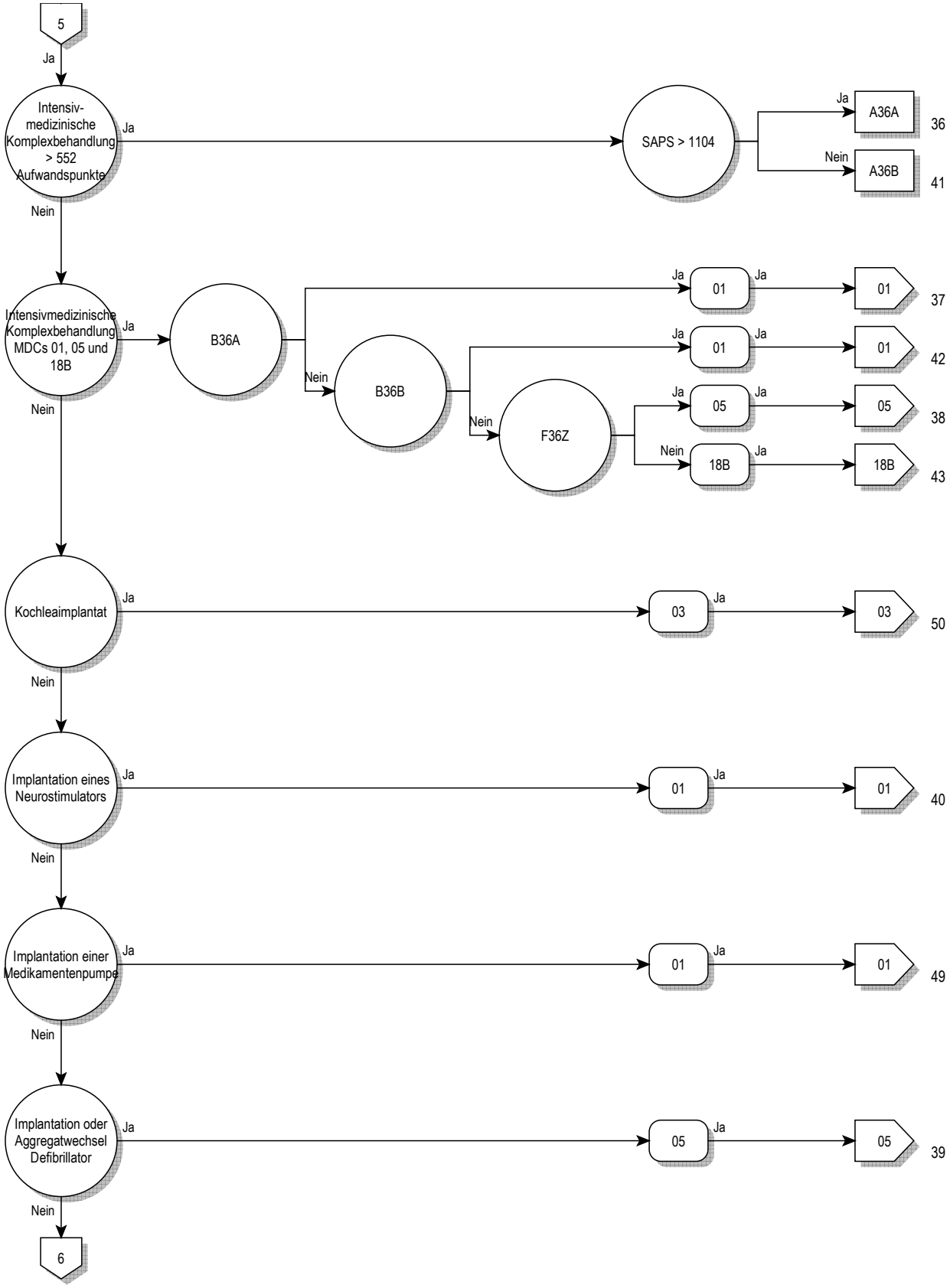
5
Ja
Intensiv-medizinische Komplexbehandlung > 552 Aufwandspunkte
Ja
SAPS > 1104
Ja
A36A
36
Nein
A36B
41
Nein
Intensivmedizinische Komplexbehandlung MDCs 01, 05 und 18B
Ja
B36A
Ja
01
Ja
01
37
Nein
B36B
Ja
01
Ja
01
42
Nein
F36Z
Ja
05
Ja
05
38
Nein
18B
Ja
18B
43
Nein
Kochleaimplantat
Ja
03
Ja
03
50
Nein
Implantation eines Neurostimulators
Ja
01
Ja
01
40
Nein
Implantation einer Medikamentenpumpe
Ja
01
Ja
01
49
Nein
Implantation oder Aggregatwechsel Defibrillator
Ja
05
Ja
05
39
Nein
6

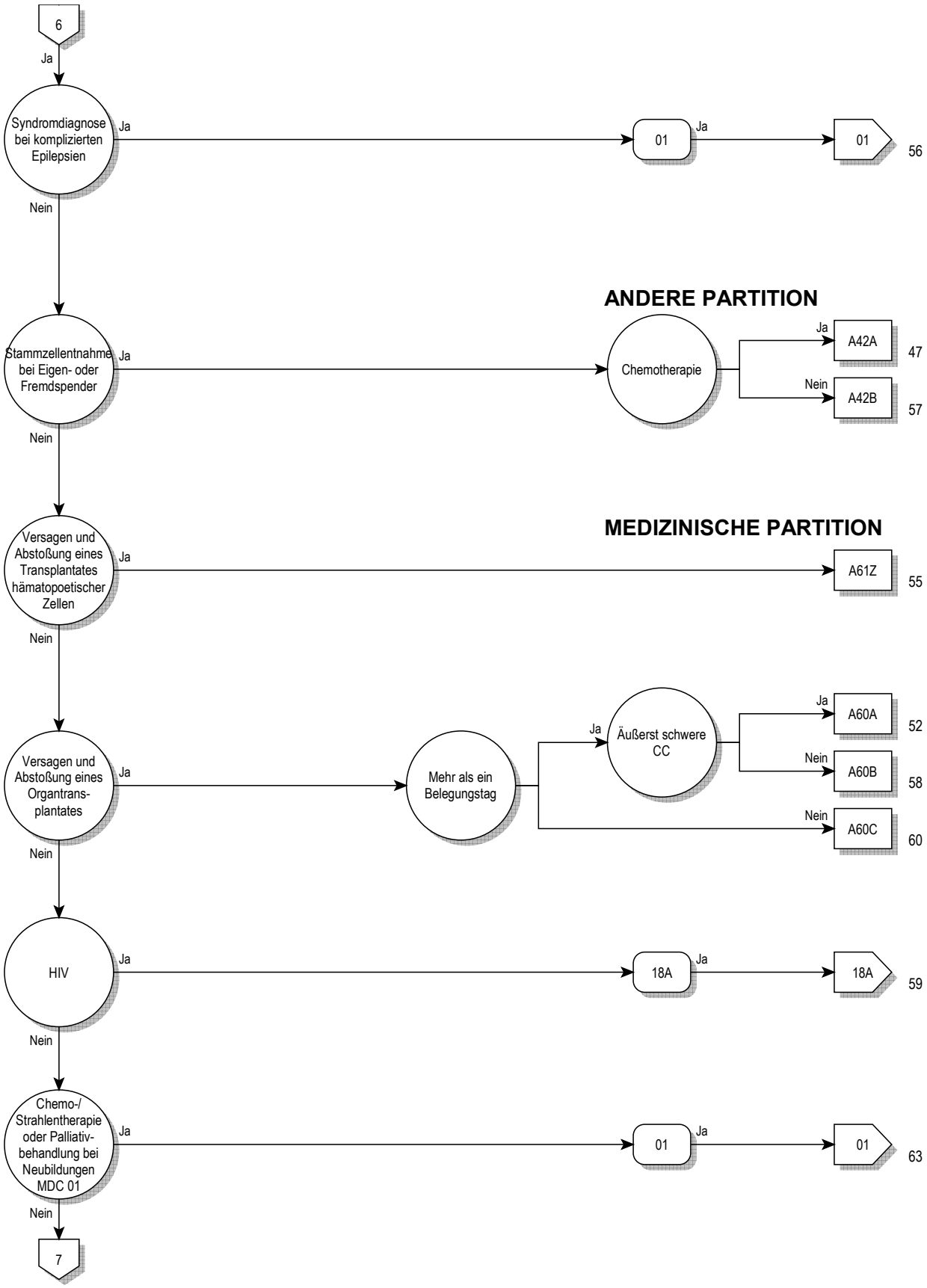
6
Ja
Syndromdiagnose bei komplizierten Epilepsien
Ja
01
Ja
01
56
Nein
ANDERE PARTITION
Stammzellentnahme bei Eigen- oder Fremdspender
Ja
Chemotherapie
Ja
A42A
47
Nein
A42B
57
Nein
MEDIZINISCHE PARTITION
Versagen und Abstoßung eines Transplantates hämatopoetischer Zellen
Ja
A61Z
55
Nein
Versagen und Abstoßung eines Organtrans-plantates
Ja
Mehr als ein Belegungstag
Ja
Äußerst schwere CC
Ja
A60A
52
Nein
A60B
58
Nein
A60C
60
Nein
HIV
Ja
18A
Ja
18A
59
Nein
Chemo-/ Strahlentherapie oder Palliativ-behandlung bei Neubildungen MDC 01
Ja
01
Ja
01
63
Nein
7

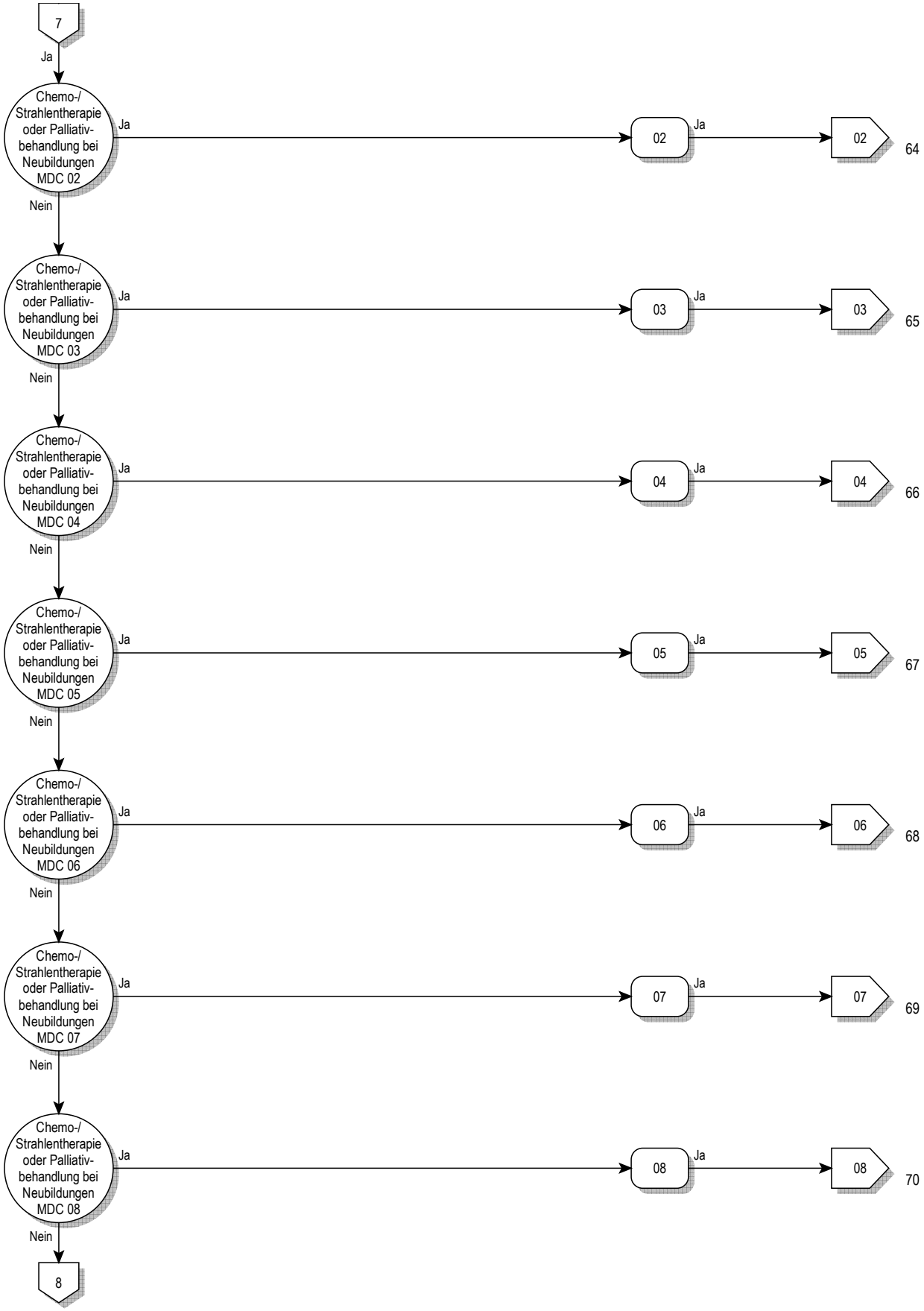
7
Ja
Chemo-/ Strahlentherapie oder Palliativ-behandlung bei Neubildungen MDC 02
Ja
02
Ja
02
64
Nein
Chemo-/ Strahlentherapie oder Palliativ-behandlung bei Neubildungen MDC 03
Ja
03
Ja
03
65
Nein
Chemo-/ Strahlentherapie oder Palliativ-behandlung bei Neubildungen MDC 04
Ja
04
Ja
04
66
Nein
Chemo-/ Strahlentherapie oder Palliativ-behandlung bei Neubildungen MDC 05
Ja
05
Ja
05
67
Nein
Chemo-/ Strahlentherapie oder Palliativ-behandlung bei Neubildungen MDC 06
Ja
06
Ja
06
68
Nein
Chemo-/ Strahlentherapie oder Palliativ-behandlung bei Neubildungen MDC 07
Ja
07
Ja
07
69
Nein
Chemo-/ Strahlentherapie oder Palliativ-behandlung bei Neubildungen MDC 08
Ja
08
Ja
08
70
Nein
8

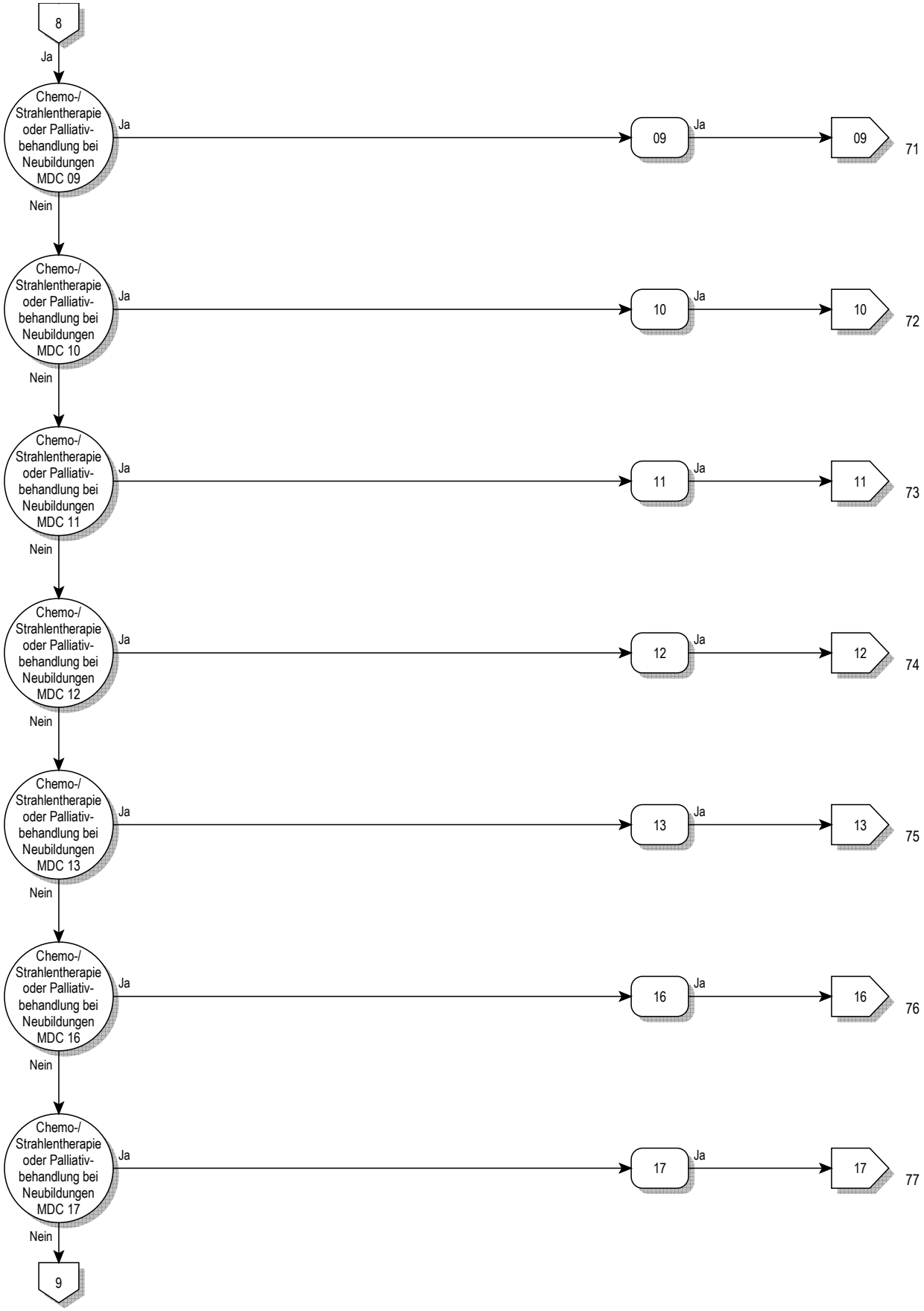
8
Ja
Chemo-/ Strahlentherapie oder Palliativ-behandlung bei Neubildungen MDC 09
Ja
09
Ja
09
71
Nein
Chemo-/ Strahlentherapie oder Palliativ-behandlung bei Neubildungen MDC 10
Ja
10
Ja
10
72
Nein
Chemo-/ Strahlentherapie oder Palliativ-behandlung bei Neubildungen MDC 11
Ja
11
Ja
11
73
Nein
Chemo-/ Strahlentherapie oder Palliativ-behandlung bei Neubildungen MDC 12
Ja
12
Ja
12
74
Nein
Chemo-/ Strahlentherapie oder Palliativ-behandlung bei Neubildungen MDC 13
Ja
13
Ja
13
75
Nein
Chemo-/ Strahlentherapie oder Palliativ-behandlung bei Neubildungen MDC 16
Ja
16
Ja
16
76
Nein
Chemo-/ Strahlentherapie oder Palliativ-behandlung bei Neubildungen MDC 17
Ja
17
Ja
17
77
Nein
9

Prä-MDC

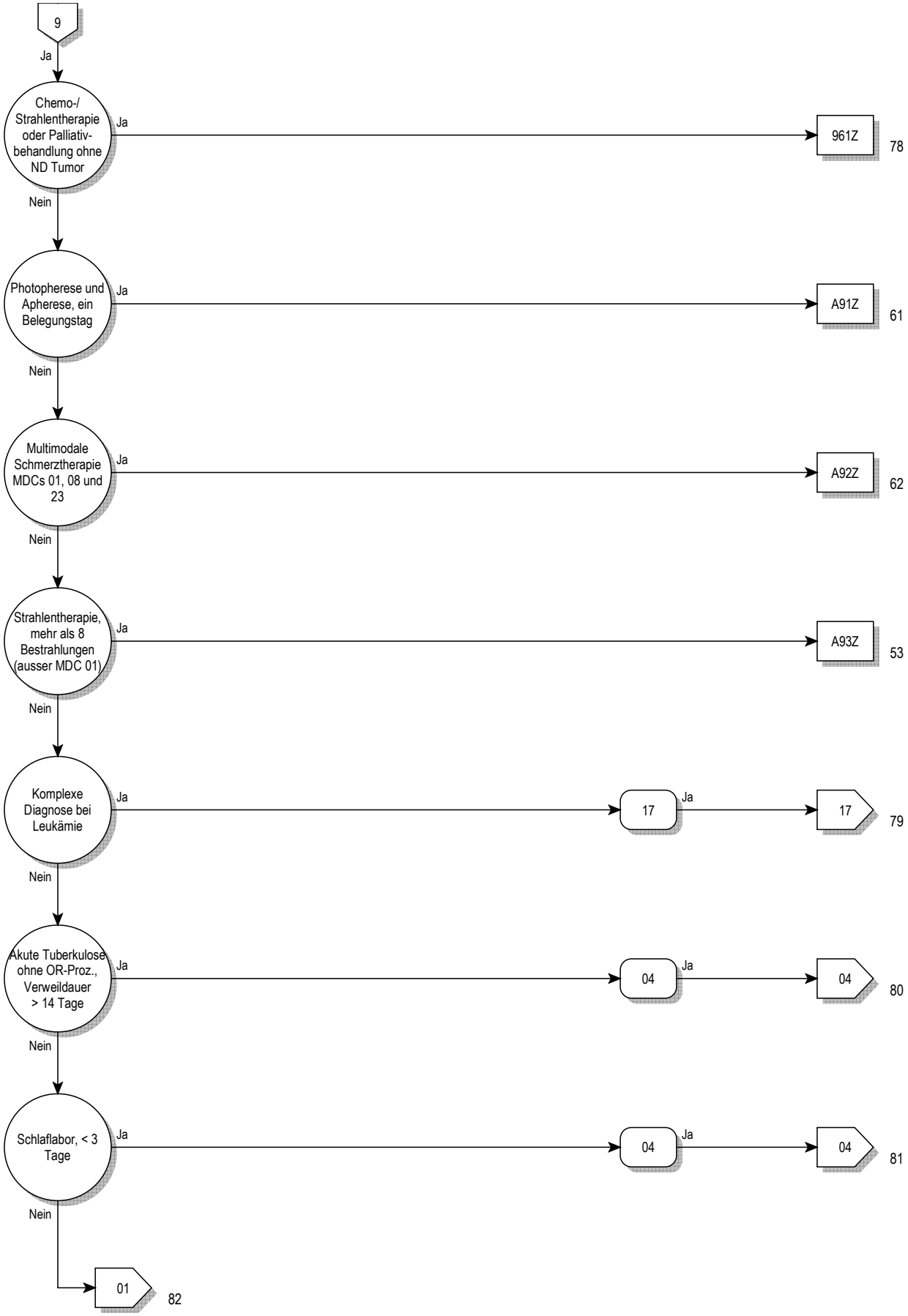
9
Ja
Chemo-/ Strahlentherapie oder Palliativ-behandlung ohne ND Tumor
Ja
961Z
78
Nein
Photopherese und Apherese, ein Belegungstag
Ja
A91Z
61
Nein
Multimodale Schmerztherapie MDCs 01, 08 und 23
Ja
A92Z
62
Nein
Strahlentherapie, mehr als 8 Bestrahlungen (ausser MDC 01)
Ja
A93Z
53
Nein
Komplexe Diagnose bei Leukämie
Ja
17
Ja
17
79
Nein
Akute Tuberkulose ohne OR-Proz., Verweildauer > 14 Tage
Ja
04
Ja
04
80
Nein
Schlaflabor, < 3 Tage
Ja
04
Ja
04
81
Nein
01
82

ADRG A01 Lebertransplantation

Prozedur in Tabelle A01-2

DRG A01A Lebertransplantation mit Beatmung > 59 Stunden oder mit Transplantatabstossung oder mit bestimmter anderer Organtransplantation

Diagnose in Tabelle A01-1 oder Dauer der maschinellen Beatmung > 59 Stunden oder Beatmung über 95 Stunden oder mindestens eine Prozedur in Tabelle A01-3

DRG A01B Lebertransplantation ohne Beatmung > 59 Stunden, ohne Transplantatabstossung, ohne bestimmte andere Organtransplantation

Diagnose A01-1

T86.40	Akute Funktionsverschlechterung eines Lebertransplantates	T86.49	Sonst u nnbez FunktStör/Versagen/Abstoßung Lebertranspl
T86.41	Chron Funktionsverschlechterung eines Lebertransplantates		

Prozedur A01-2

50.51↔	Auxiliäre Lebertransplantation	50.59↔	Sonstige Lebertransplantation

Prozedur A01-3

46.97↔	Darmtransplantation	52.83↔	Heterotransplantat des Pankreas
52.82↔	Homotransplantat des Pankreas	55.69↔	Sonstige Nierentransplantation

ADRG A02 Transplantation von Niere und Pankreas

Prozedur in Tabelle A02-1 und Prozedur in Tabelle A02-2

DRG A02Z Transplantation von Niere und Pankreas

Prozedur A02-1

55.69↔	Sonstige Nierentransplantation

Prozedur A02-2

52.82↔	Homotransplantat des Pankreas	52.83↔	Heterotransplantat des Pankreas

ADRG A04 Knochenmarktransplantation / Stammzelltransfusion, allogen

Prozedur in Tabelle A04-2

DRG A04A Knochenmarktransplantation / Stammzelltransfusion, allogen, außer bei Plasmozytom, mit In-vitro-Aufbereitung

Keine Hauptdiagnose in Tabelle A04-1 und Prozedur in Tabelle A04-3

DRG A04B Knochenmarktransplantation / Stammzelltransfusion, allogen, außer bei Plasmozytom, ohne In-vitro-Aufbereitung, HLA-verschieden

Keine Hauptdiagnose in Tabelle A04-1 und Prozedur in Tabelle A04-4

DRG A04C Knochenmarktransplantation / Stammzelltransfusion, allogen, außer bei Plasmozytom, ohne In-vitro-Aufbereitung, HLA-identisch

Keine Hauptdiagnose in Tabelle A04-1

DRG A04D Knochenmarktransplantation / Stammzelltransfusion, allogen, bei Plasmozytom

Hauptdiagnose A04-1

C90.00	Plasmozytom [Multiples Myelom]: Ohne Ang einer Remiss	C90.11	Plasmazellenleukämie: In kompletter Remission
C90.01	Plasmozytom [Multiples Myelom]: In kompletter Remission	C90.20	Plasmozytom, extramedullär: Ohne Angabe einer Remission
C90.10	Plasmazellenleukämie: Ohne Angabe einer Remission	C90.21	Plasmozytom, extramedullär: In kompletter Remission

Prozedur A04-2

41.02.11↔	TrPl allo KM SZ n-HLA-id In-vitr-Auf Diff 1 AG v Sp	41.05.01↔	Allo hämatop SZ TrPl, n-HLA-id, oh in-vitr-Aufb v Sp
41.02.12↔	TrPl allo KM SZ n-HLA-id In-vitr-Auf Diff 2-3 AG v Sp	41.05.11↔	Allo hämat SZ TrPl, n-HLA-id, oh in-vitr-Aufb n v Sp
41.02.21↔	TrPl allo KM SZ n-HLA-id In-vitr-Auf AG n v Sp	41.05.21↔	SZ-TX, allog, HLA-id, m in-vitro, verw
41.02.31↔	TrPl allo KM SZ HLA-ident In-vitr-Auf AG verw Spen	41.05.31↔	SZ-TX, allog, HLA-id, oh in-vitr-Aufb n v Sp
41.02.41↔	TrPl allo KM SZ HLA-ident In-vitr-Auf AG n verw Sp	41.08.01↔	TrPl allo häm SZ n-HLA-id In-vitr-Auf Diff 1 AG v Sp
41.03.01↔	TrPl allo KM SZ n-HLA-ident oh In-vitr-Auf AG v Sp	41.08.02↔	TrPl allo häm SZ n-HLA-id I-vit-Auf Diff 2-3 AG v Sp
41.03.11↔	TrPl allo KM SZ n-HLA-id oh In-vitr-Auf AG n v Sp	41.08.11↔	TrPl allo häm SZ n-HLA-id I-vi-Au n v Sp
41.03.21↔	TrPl allo KM SZ HLA-ident oh In-vitr-Auf AG v Sp	41.08.21↔	TrPl allo häm SZ HLA-id I-vi-Au v Sp
41.03.31↔	TrPl allo KM SZ HLA-ident oh In-vitr-Auf AG n v Sp	41.08.31↔	TrPl allo häm SZ HLA-id I-vi-Au nv Sp

Prozedur A04-3

41.02.11↔	TrPl allo KM SZ n-HLA-id In-vitr-Auf Diff 1 AG v Sp	41.08.01↔	TrPl allo häm SZ n-HLA-id In-vitr-Auf Diff 1 AG v Sp
41.02.12↔	TrPl allo KM SZ n-HLA-id In-vitr-Auf Diff 2-3 AG v Sp	41.08.02↔	TrPl allo häm SZ n-HLA-id I-vit-Auf Diff 2-3 AG v Sp
41.02.21↔	TrPl allo KM SZ n-HLA-id In-vitr-Auf AG n v Sp	41.08.11↔	TrPl allo häm SZ n-HLA-id I-vi-Au n v Sp
41.02.31↔	TrPl allo KM SZ HLA-ident In-vitr-Auf AG verw Spen	41.08.21↔	TrPl allo häm SZ HLA-id I-vi-Au v Sp
41.02.41↔	TrPl allo KM SZ HLA-ident In-vitr-Auf AG n verw Sp	41.08.31↔	TrPl allo häm SZ HLA-id I-vi-Au nv Sp

Prozedur A04-4

41.03.01↔	TrPl allo KM SZ n-HLA-ident oh In-vitr-Auf AG v Sp	41.05.01↔	Allo hämatop SZ TrPl, n-HLA-id, oh in-vitr-Aufb v Sp
41.03.11↔	TrPl allo KM SZ n-HLA-id oh In-vitr-Auf AG n v Sp	41.05.11↔	Allo hämat SZ TrPl, n-HLA-id, oh in-vitr-Aufb n v Sp

ADRG A05 Herz- oder Lungentransplantation

Prozedur in Tabelle A05-1 oder Prozedur in Tabelle A05-2

DRG A05A Herz- oder Lungentransplantation mit Beatmung > 179 Stunden oder Alter < 16 Jahre

Dauer der maschinellen Beatmung > 179 Stunden oder Alter < 16 Jahre

DRG A05B Herz- oder Lungentransplantation ohne Beatmung > 179 Stunden, Alter > 15 Jahre

Prozedur A05-1

33.6↔	Kombinierte Herz-Lungentransplantation	37.51↔	Herztransplantation

Prozedur A05-2

33.50↔	Lungentransplantation, n.n.bez.	33.52↔	Beidseitige Lungentransplantation
33.51↔	Einseitige Lungentransplantation		

ADRG A06 Beatmung > 499 Stunden und Transplantation von Leber, Lunge, Herz und Knochenmark oder Stammzelltransfusion oder Beatmung > 1499 Stunden

Dauer der maschinellen Beatmung > 499 Stunden und mindestens eine Prozedur in Tabelle A06-1 oder Dauer der maschinellen Beatmung > 1499 Stunden

DRG A06Z Beatmung > 499 Stunden und Transplantation von Leber, Lunge, Herz und Knochenmark oder Stammzelltransfusion oder Beatmung > 1499 Stunden

Prozedur A06-1

33.50↔	Lungentransplantation, n.n.bez.	37.51↔	Herztransplantation
33.51↔	Einseitige Lungentransplantation	41.00.00↔	Transplantation v Knochenmark Stammzellen nnbez
33.52↔	Beidseitige Lungentransplantation	41.00.09↔	So Transplantation von Knochenmark Stammzellen
33.6↔	Kombinierte Herz-Lungentransplantation	41.00.11↔	STBoost na erf TrPl hämatop SZ, oh In-vitro-Aufb

41.00.18↔ STBoost na erf TrPl hämatop SZ, na In-vitro-Aufb
41.01.01↔ TrPl von Knochenm SZ, autolog, oh In-vitro-Aufb
41.02.11↔ TrPl allo KM SZ n-HLA-id In-vitr-Auf Diff 1 AG v Sp
41.02.12↔ TrPl allo KM SZ n-HLA-id In-vitr-Auf Diff 2-3 AG v Sp
41.02.21↔ TrPl allo KM SZ n-HLA-id In-vitr-Auf AG n v Sp
41.02.31↔ TrPl allo KM SZ HLA-ident In-vitr-Auf AG verw Spen
41.02.41↔ TrPl allo KM SZ HLA-ident In-vitr-Auf AG n verw Sp
41.03.01↔ TrPl allo KM SZ n-HLA-ident oh In-vitr-Auf AG v Sp
41.03.11↔ TrPl allo KM SZ n-HLA-id oh In-vitr-Auf AG n v Sp
41.03.21↔ TrPl allo KM SZ HLA-ident oh In-vitr-Auf AG v Sp
41.03.31↔ TrPl allo KM SZ HLA-ident oh In-vitr-Auf AG n v Sp
41.04.01↔ Autolog hämatop SZ TrPl, ohne in-vitro-Aufbereitung
41.05.01↔ Allo hämatop SZ TrPl, n-HLA-id, oh in-vitr-Aufb v Sp
41.05.11↔ Allo hämat SZ TrPl, n-HLA-id, oh in-vitr-Aufb n v Sp
41.05.21↔ SZ-TX, allog, HLA-id, m in-vitro, verw
41.05.31↔ SZ-TX, allog, HLA-id, oh in-vitr-Aufb n v Sp
41.06.00↔ TrFus Nabelschnurblutstammzellen nnbez
41.06.01↔ TrFus Nabelschnurblutstammzellen allog unverw
41.06.02↔ TrFus Nabelschnurblutstammzellen autog
41.06.03↔ TrFus Nabelschnurblutstammzellen allog verwandt
41.07.01↔ Autologe hämatop SZ TrPl, na in-vitro-Aufbereit
41.07.02↔ Autol hämatop SZ TrPl, SZSupport na Chemother
41.08.01↔ TrPl allo häm SZ n-HLA-id In-vitr-Auf Diff 1 AG v Sp
41.08.02↔ TrPl allo häm SZ n-HLA-id I-vit-Auf Diff 2-3 AG v Sp
41.08.11↔ TrPl allo häm SZ n-HLA-id I-vi-Au n v Sp
41.08.21↔ TrPl allo häm SZ HLA-id I-vi-Au v Sp
41.08.31↔ TrPl allo häm SZ HLA-id I-vi-Au nv Sp
41.09.01↔ TrPl Knochenm SZ, autolog, na In-vitro-Aufbereit
50.51↔ Auxiliäre Lebertransplantation
50.59↔ Sonstige Lebertransplantation

ADRG A07 Beatmung > 499 und < 1500 Stunden

Dauer der maschinellen Beatmung > 499 Stunden

DRG A07A Beatmung > 499 und < 1500 Stunden mit komplexer OR-Prozedur oder Polytrauma, mit hochkomplexem Eingriff oder intensivmedizinischer Komplexbehandlung > 3680 Aufwandspunkte

(Komplexe OR-Prozeduren oder Polytrauma oder mindestens eine Prozedur in Tabelle A07-1) und mindestens eine Prozedur in Tabelle A07-2

DRG A07B Beatmung > 499 und < 1500 Stunden, Alter < 16 Jahre oder mit komplexer OR-Prozedur, Polytrauma oder komplizierenden Prozeduren

(Komplexe OR-Prozeduren oder Polytrauma oder mindestens eine Prozedur in Tabelle A07-1) und (Komplizierende Prozeduren Prä-MDC oder Polytrauma oder Alter < 16 Jahre) oder Alter < 16 Jahre

DRG A07C Beatmung > 499 und < 1500 Stunden, mit intensivmedizinischer Komplexbehandlung > 2208 Punkte oder mit komplexer OR-Prozedur, ohne Polytrauma

Komplexe OR-Prozeduren oder Polytrauma oder mindestens eine Prozedur in Tabelle A07-1 oder mindestens eine Prozedur in Tabelle A07-3

DRG A07D Beatmung > 499 und < 1500 Stunden ohne komplexe OR-Prozedur, ohne Polytrauma, ohne intensivmedizinische Komplexbehandlung > 2208 Aufwandspunkte, Alter > 15 Jahre

Prozedur A07-1

46.97↔ Darmtransplantation
52.80↔ Pankreastransplantation, n.n.bez.
52.82↔ Homotransplantat des Pankreas
52.83↔ Heterotransplantat des Pankreas
52.84↔ Autotransplantation von Langerhans-Zellen
52.85↔ Allotransplantation von Langerhans-Zellen
52.86↔ Tx von LangerhZell, nicht näher bezeichnet
55.69↔ Sonstige Nierentransplantation

Prozedur A07-2

00.50.00↔ Implant ResynchrHerzSM oh Defi, kompl Syst
00.50.51↔ Synchronisationssystem, liVent, 2-Kammer
00.50.52↔ Synchronisationssystem, liVent, 3-Kammer
00.51↔ Implant eines ResynchrDefibr, kompl System [CRT-D]
00.53↔ Implnt od Ersetz nur Pulsgener ResynchrHerzSM [CRT-P]
00.54↔ Implnt od Ersetz nur Pulsgener ResynchrDefibr [CRT-D]
34.03↔ Rethorakotomie
35.10↔ ValvPlast am off Herz, ohne Ersatz, Klap nicht bez
35.11↔ ValvPlast der AortKlapp am off Herzen, ohne Ersatz
35.12↔ ValvPlast der Mitralkl am off Herzen, ohne Ersatz
35.13↔ ValvPlast der PulmKlapp am off Herzen, ohne Ersatz
35.14↔ ValvPlast der TrikuspKlap am off Herz, ohne Ersatz
35.20↔ Herzklappenersatz, Klappe nicht bezeichnet
35.21↔ Aortenklappenersatz mit Graft
35.22↔ Sonstiger Aortenklappenersatz
35.23↔ Mitralklappenersatz mit Graft
35.24↔ Sonstiger Mitralklappenersatz
35.25↔ Pulmonalklappenersatz mit Graft
35.26↔ Sonstiger Pulmonalklappenersatz
35.27↔ Trikuspidalklappenersatz mit Graft
35.28↔ Sonstiger Trikuspidalklappenersatz
35.31↔ Papillarmuskeloperation
35.32↔ Sehnenfaden-Operation
35.33↔ Anuloplastik
35.34↔ Infundibulektomie
35.35↔ Operationen an den Trabeculae carneae cordis
35.39↔ OP an anderen, an die Herzkl angrenz, Strukturen
35.50↔ Korr von nicht näher bez HerzseptDef mit Prothese
35.51↔ Korr eines VHSeptDef mit Prothese, offene Technik
35.53↔ Korrektur Ventrikelseptumdefekt mit Prothese, offener Zugang

35.54↔ Korr von Endokardkissendef (AV-Kanal) mit Prothese
35.60↔ Korr eines nicht bez HerzseptDef mit Bio-Graft
35.61↔ Korrektur eines Vorhofseptumdefektes mit Bio-Graft
35.62↔ Korrektur eines VSD mit Bio-Graft
35.63↔ Korr von Endokardkissendef (AV-Kan) mit Bio-Graft
35.70↔ So ni näher bez Korr von ni näher bez HerzseptDef
35.71↔ Sonstige nicht näher bez Korrektur eines VHSeptDef
35.72↔ Sonstige und nicht näher bez Korrektur eines VSD
35.73↔ So u ni näh bez Korr v Endokardkissendef (AV-Kan)
35.81↔ Totalkorrektur einer Fallot-Tetralogie
35.82↔ Totalkorr von total falsch mündenden Pulmonalvenen
35.83↔ Totale Rekonstruktion des Truncus arteriosus
35.84↔ Totalkorr d Transp d gross Gef, ni andorts klass
35.91↔ Interatriale Transposition des venösen Rückflusses
35.92↔ Erzeug eines Cond zw rechtem Ventr und PulmonArt
35.93↔ Erzeug eines Cond zwischen linkem Ventr und Aorta
35.94↔ Erzeugen eines Cond zwischen Vorhof und PulmonArt
35.95↔ Revision einer Korrekturoperation am Herzen
36.99.01↔ Intrakoronare Stammzelltherapie ohne Anr
36.99.02↔ Intrakoronare Stammzelltherapie mit Anr
37.83.00↔ Erstimplantation Zweikammer-SM, 1 Sonde
37.83.10↔ Erstimplantation Zweikammer-SM, ohne antitachy
37.83.11↔ Erstimplantation Zweikammer-SM, mit antitachy
37.87↔ Ersetzen jeglichen Zweikammer-Schrittmachertypes
37.88↔ Impl Dreikamm-SM (bivent Stim)
37.94.00↔ Implantation eines Defibrillators, nnbez
37.94.01↔ Implantation eines Defibrillators, 1K
37.94.02↔ Implantation eines Defibrillators, 2K
37.94.03↔ Implantation eines Defibrillators, biventr
37.96↔ Implant nur des Pulsgener e autom Kardiov/Defibr
37.98↔ Ersetz nur des Pulsgener e autom Kardiov/Defibr
39.21↔ Anastomose von der V. cava zur A. pulmonalis
39.71↔ Endvask Implant eines Grafts in Aorta abdominalis
39.73↔ Endovaskuläre Implantation eines Graft a
39.79↔ Sonstige endovask Korr (von Aneurysm) an sonst Gef
46.97↔ Darmtransplantation
52.80↔ Pankreastransplantation, n.n.bez.
52.82↔ Homotransplantat des Pankreas
52.83↔ Heterotransplantat des Pankreas
52.84↔ Autotransplantation von Langerhans-Zellen
52.85↔ Allotransplantation von Langerhans-Zellen
52.86↔ Tx von LangerhZell, nicht näher bezeichnet
55.69↔ Sonstige Nierentransplantation
89.13.35‡↔ Intensivmed Komplexbeh 3681 bis 4600 P
89.13.36‡↔ Intensivmed Komplexbeh 4601 bis 5520 P
89.13.37‡↔ Intensivmed Komplexbeh 5521 bis 7360 P
89.13.38‡↔ Intensivmed Komplexbeh 7361 bis 9200 P
89.13.39‡↔ Intensivmed Komplexbeh 9201 bis 11040 P
89.13.40‡↔ Intensivmed Komplexbeh 11041 bis 13800 P
89.13.41‡↔ Intensivmed Komplexbeh 13801 bis 16560 P
89.13.42‡↔ Intensivmed Komplexbeh 16561 bis 19320 P
89.13.43‡↔ Intensivmed Komplexbeh 19321 und mehr P

Prozedur A07-3

89.13.31‡↔ Intensivmed Komplexbeh 2209 bis 2484 P
89.13.32‡↔ Intensivmed Komplexbeh 2485 bis 2760 P
89.13.33‡↔ Intensivmed Komplexbeh 2761 bis 3220 P
89.13.34‡↔ Intensivmed Komplexbeh 3221 bis 3680 P
89.13.35‡↔ Intensivmed Komplexbeh 3681 bis 4600 P
89.13.36‡↔ Intensivmed Komplexbeh 4601 bis 5520 P
89.13.37‡↔ Intensivmed Komplexbeh 5521 bis 7360 P
89.13.38‡↔ Intensivmed Komplexbeh 7361 bis 9200 P
89.13.39‡↔ Intensivmed Komplexbeh 9201 bis 11040 P
89.13.40‡↔ Intensivmed Komplexbeh 11041 bis 13800 P
89.13.41‡↔ Intensivmed Komplexbeh 13801 bis 16560 P
89.13.42‡↔ Intensivmed Komplexbeh 16561 bis 19320 P
89.13.43‡↔ Intensivmed Komplexbeh 19321 und mehr P

ADRG A11 Beatmung > 249 und < 500 Stunden

Dauer der maschinellen Beatmung > 249 Stunden und Dauer der maschinellen Beatmung < 500 Stunden und MDC ist ungleich 22

DRG A11A Beatmung > 249 und < 500 Stunden mit hochkompl. Eingriff oder intensivmed. Komplexbeh. > 1656 Punkte oder mit Eingriff bei angeb. Fehlb., Alter < 2 J. oder mit best. OR-Proz. und kompliz. Proz., mit intensivmed. Komplexbeh. > 1656 P. oder Alter < 16 J.

(Komplexe OR-Prozeduren oder mindestens eine Prozedur in Tabelle A11-3) und (mindestens eine Prozedur in Tabelle A11-4 oder (Prozedur in Tabelle A11-5 oder Komplizierende Prozeduren Prä-MDC) und Alter < 2 Jahre und Prozedur in Tabelle A11-6) oder Komplizierende Prozeduren Prä-MDC und Bestimmte OR-Prozeduren und (mindestens eine Prozedur in Tabelle A11-7 oder Alter < 16 Jahre)

DRG A11B Beatmung > 249 und < 500 Stunden mit komplexer OR-Prozedur, ohne hochkomplexen Eingriff, ohne intensivmedizinische Komplexbehandlung > 1656 Punkte, ohne komplizierende Prozeduren

Komplexe OR-Prozeduren oder mindestens eine Prozedur in Tabelle A11-3

DRG A11C Beatmung > 249 und < 500 Stunden ohne komplexe OR-Prozedur, mit bestimmter OR-Prozedur oder komplizierenden Prozeduren oder intensivmedizinischer Komplexbehandlung > 1104 Aufwandspunkte oder Alter < 6 Jahre

Alter < 6 Jahre oder Komplizierende Prozeduren Prä-MDC oder Bestimmte OR-Prozeduren oder Intensivmedizinische Komplexbehandlung > 1104 Aufwandspunkte und (Hauptdiagnose in Tabelle A11-1 oder Diagnose in Tabelle A11-2)

DRG A11D Beatmung > 249 und < 500 Stunden ohne komplexe OR-Prozedur, ohne bestimmte OR-Prozedur, ohne komplizierende Prozeduren, ohne intensivmedizinische Komplexbehandlung > 1104 Aufwandspunkte, Alter > 5 Jahre

Hauptdiagnose A11-1

A00.0	Cholera durch Vibrio cholerae O:1, Biovar cholerae
A00.1	Cholera durch Vibrio cholerae O:1, Biovar eltor
A00.9	Cholera, nnbez
A01.0	Typhus abdominalis
A01.1	Paratyphus A
A01.2	Paratyphus B
A01.3	Paratyphus C
A01.4	Paratyphus, nnbez
A02.1	Salmonellensepsis
A04.5	Enteritis durch Campylobacter
A04.6	Enteritis durch Yersinia enterocolitica
A04.7	Enterokolitis durch Clostridium difficile
A05.1	Botulismus
A06.0	Akute Amöbenruhr
A06.1	Chronische intestinale Amöbiasis
A06.2	Nichtdysenterische Kolitis durch Amöben
A06.3	Amöbom des Darmes
A06.4	Leberabszess durch Amöben
A06.5	Lungenabszess durch Amöben
A06.6	Hirnabszess durch Amöben
A06.7	Amöbiasis der Haut
A06.8	Amöbeninfektion an sonst Lok
A06.9	Amöbiasis, nnbez
A07.0	Balantidiose
A07.1	Giardiasis [Lambliasis]
A07.2	Kryptosporidiose
A07.3	Isosporose
A07.8	Sonst nb Darm-KH durch Protozoen
A07.9	Darmkrankheit durch Protozoen, nicht näher bezeichnet
A15.0	LuTB, d mikr Unt Sput ges, m/o Nachw d Kult o molbiol Verf
A15.1	Lungentuberkulose, nur durch Kultur gesichert
A15.2	Lungentuberkulose, histologisch gesichert
A15.3	LungenTB, durch so u nnbez Untersuchungsverf gesichert
A15.4	TB intrathor Lymphknoten, bakt, molbiol od histol gesichert
A15.5	TB Larynx, Trach u Bronch, bakt, molbiol od histol gesichert
A15.6	Tuberkulöse Pleuritis, bakt, molbiol od histol gesichert
A15.7	Primäre TB Atmungsorgane, bakt, molbiol od histol gesichert
A15.8	Sonst TB Atmungsorgane, bakt, molbiol od histol gesichert
A15.9	Nnbez TB Atmungsorgane, bakt, molekbiol od histol gesich
A16.0	Lungentuberkulose, bakt, molbiol u histol n gesichert
A16.1	Lungentuberkulose, bakt, molbiol u hist Unt n durchgef
A16.2	LungenTB oh Angabe bakt, molekularbiolog od histol Sicher
A16.3	TB intrathorak LK oh Ang bakt, molekularbiol od hist Sicher
A16.4	TB Larynx/Trach/Bronch oh Ang bakt, molekbiol od hist Sich
A16.5	Tuberkulöse Pleuritis oh Ang bakt, molekbiol od hist Sich
A16.7	Prim TB AtmOrg oh Ang bakt, molekularbiol od hist Sich
A16.8	Sonst TB AtmOrg oh Ang bakt, molekluarbiolog od hist Sich
A16.9	Nnbez TB AtmOrg oh Ang bakt, molekbiol od hist Sich
A17.0	Tuberkulöse Meningitis
A17.1	Meningeales Tuberkulom
A17.8	Sonstige Tuberkulose Nervensystem
A17.9	Tuberkulose des Nervensystems, nnbez
A18.0	Tuberkulose Knochen u Gelenke
A18.1	Tuberkulose Urogenitalsystem
A18.2	Tuberkulose peripherer Lymphknoten
A18.3	TB Darm, Peritoneum u Mesenterial-LK
A18.4	Tuberkulose Haut u Unterhautgewebe
A18.5	Tuberkulose des Auges
A18.6	Tuberkulose des Ohres
A18.7	Tuberkulose der Nebennieren
A18.8	Tuberkulose sonstiger nb Organe
A19.0	Akute Miliartuberkulose einer einzel nb Lokalisation
A19.1	Akute Miliartuberkulose mehrerer Lokalisationen
A19.2	Akute Miliartuberkulose, nnbez
A19.8	Sonstige Miliartuberkulose
A19.9	Miliartuberkulose, nnbez
A20.0	Bubonenpest
A20.1	Hautpest
A20.2	Lungenpest
A20.3	Pestmeningitis
A20.7	Pestsepsis
A20.8	Sonstige Formen der Pest
A20.9	Pest, nnbez
A21.0	Ulzeroglanduläre Tularämie
A21.1	Okuloglanduläre Tularämie
A21.2	Pulmonale Tularämie
A21.3	Gastrointestinale Tularämie
A21.7	Generalisierte Tularämie
A21.8	Sonstige Formen der Tularämie
A21.9	Tularämie, nnbez
A22.0	Hautmilzbrand
A22.1	Lungenmilzbrand
A22.2	Darmmilzbrand
A22.7	Milzbrandsepsis
A22.8	Sonstige Formen des Milzbrandes
A22.9	Milzbrand, nnbez
A23.0	Brucellose durch Brucella melitensis
A23.1	Brucellose d Brucella abortus
A23.2	Brucellose durch Brucella suis
A23.3	Brucellose durch Brucella canis
A23.8	Sonstige Brucellose
A23.9	Brucellose, nnbez
A24.0	Rotz
A24.1	Akute oder fulminante Melioidose
A24.2	Subakute oder chronische Melioidose
A24.3	Sonstige Melioidose
A24.4	Melioidose, nnbez
A25.0	Spirillen-Rattenbisskrankheit
A25.1	Streptobazillen-Rattenbisskrankheit
A25.9	Rattenbißkrankheit, nnbez
A26.0	Haut-Erysipeloid
A26.7	Erysipelothrix-Sepsis
A26.8	Sonstige Formen des Erysipeloids
A26.9	Erysipeloid, nnbez
A27.0	Leptospirosis icterohaemorrhagica [Weil-Krankheit]
A27.8	Sonstige Formen der Leptospirose
A27.9	Leptospirose, nnbez
A28.0	Pasteurellose
A28.1	Katzenkratzkrankheit
A28.2	Extraintestinale Yersiniose
A28.8	Sonst nb bakterielle Zoonosen, aonkl
A28.9	Bakterielle Zoonose, nnbez
A30.0	Indeterminierte Lepra
A30.1	Tuberkuloide Lepra
A30.2	Borderline-tuberkuloide Lepra
A30.3	Borderline-Lepra
A30.4	Borderline-lepromatöse Lepra
A30.5	Lepromatöse Lepra
A30.8	Sonstige Formen der Lepra
A30.9	Lepra, nnbez
A31.0	Infektion Lunge durch sonstige Mykobakterien
A31.1	Infektion Haut durch sonstige Mykobakterien
A31.80	Disseminierte atypische Mykobakteriose
A31.88	Sonstige Infektionen durch Mykobakterien
A31.9	Infektion durch Mykobakterien, nicht näher bezeichnet
A32.0	Kutane Listeriose

A32.1	Meningitis und Meningoenzephalitis durch Listerien
A32.7	Listeriensepsis
A32.8	Sonstige Formen der Listeriose
A32.9	Listeriose, nnbez
A33	Tetanus neonatorum
A34	Tetanus während Schwangerschaft/Geburt/Wochenbett
A35	Sonstiger Tetanus
A36.0	Rachendiphtherie
A36.1	Nasenrachendiphtherie
A36.2	Kehlkopfdiphtherie
A36.3	Hautdiphtherie
A36.8	Sonstige Diphtherie
A36.9	Diphtherie, nnbez
A37.0	Keuchhusten durch Bordetella pertussis
A37.1	Keuchhusten durch Bordetella parapertussis
A37.8	Keuchhusten durch sonstige Bordetella-Spezies
A37.9	Keuchhusten, nnbez
A38	Scharlach
A39.0	Meningokokkenmeningitis
A39.1	Waterhouse-Friderichsen-Syndrom
A39.2	Akute Meningokokkensepsis
A39.3	Chronische Meningokokkensepsis
A39.4	Meningokokkensepsis, nnbez
A39.5	Herzkrankheit durch Meningokokken
A39.8	Sonstige Meningokokkeninfektionen
A39.9	Meningokokkeninfektion, nnbez
A40.0	Sepsis durch Streptokokken, Gruppe A
A40.1	Sepsis durch Streptokokken, Gruppe B
A40.2	Sepsis durch Streptokokken, Gruppe D
A40.3	Sepsis durch Streptococcus pneumoniae
A40.8	Sonst Sepsis durch Streptokokken
A40.9	Sepsis durch Streptokokken, nicht näher bezeichnet
A41.0	Sepsis durch Staphylococcus aureus
A41.1	Sepsis durch sonstige näher bezeichnete Staphylokokken
A41.2	Sepsis durch nnbez Staphylokokken
A41.3	Sepsis durch Haemophilus influenzae
A41.4	Sepsis durch Anaerobier
A41.51	Sepsis durch Escherichia coli [E. coli]
A41.52	Sepsis durch Pseudomonas
A41.58	Sepsis durch sonstige gramnegative Erreger
A41.8	Sonstige nb Sepsis
A41.9	Sepsis, nnbez
A42.0	Aktinomykose der Lunge
A42.1	Abdominale Aktinomykose
A42.2	Zervikofaziale Aktinomykose
A42.7	Aktinomykotische Sepsis
A42.8	Sonstige Formen der Aktinomykose
A42.9	Aktinomykose, nnbez
A43.0	Pulmonale Nokardiose
A43.1	Nokardiose der Haut
A43.8	Sonstige Formen der Nokardiose
A43.9	Nokardiose, nnbez
A44.0	Systemische Bartonellose
A44.1	Kutane u mukokutane Bartonellose
A44.8	Sonstige Formen der Bartonellose
A44.9	Bartonellose, nnbez
A46	Erysipel [Wundrose]
A48.0	Gasbrand [Gasödem]
A48.1	Legionellose mit Pneumonie
A48.2	Legionellose ohne Pneumonie [Pontiac-Fieber]
A48.3	Syndrom des toxischen Schocks
A48.4	Brazilian purpuric fever
A75.0	Epidem Fleckfieber d Rickettsia prowazeki
A75.1	Fleckfieber-Spätrezidiv [Brill-Krankheit]
A75.2	Fleckfieber durch Rickettsia typhi [Rickettsia mooseri]
A75.3	Fleckfieber durch Rick tsutsugamushi [Rick orientalis]
A75.9	Fleckfieber, nnbez
A77.0	Zeckenbißfieber durch Rickettsia rickettsii
A77.1	Zeckenbißfieber durch Rickettsia conori
A77.2	Zeckenbißfieber durch Rickettsia sibirica
A77.3	Zeckenbißfieber durch Rickettsia australis
A77.8	Sonstige Zeckenbißfieber
A77.9	Zeckenbißfieber, nnbez
A78	Q-Fieber
A79.0	Wolhynisches Fieber
A79.1	Rickettsienpocken durch Rickettsia akari
A79.8	Sonstige nb Rickettsiosen
A79.9	Rickettsiose, nnbez
A80.0	Akute paralytische Poliomyelitis durch Impfvirus
A80.1	Akute paralytische Poliomyelitis durch import Wildvirus
A80.2	Akute paralytische Poliomyelitis d einheimisches Wildvirus
A80.3	Sonst u nnbez akute paralytische Poliomyelitis
A80.4	Akute nichtparalytische Poliomyelitis
A80.9	Akute Poliomyelitis, nnbez
A81.0	Creutzfeldt-Jakob-Krankheit
A81.1	Subakute sklerosierende Panenzephalitis
A81.2	Progressive multifokale Leukenzephalopathie
A81.8	Sonstige atypische Virus-Infektionen des ZNS
A81.9	Atypische Virus-Infektion des ZNS, nnbez
A82.0	Wildtier-Tollwut
A82.1	Haustier-Tollwut
A82.9	Tollwut, nnbez
A83.0	Japanische Enzephalitis
A83.1	Westliche Pferdeenzephalitis [Western-Equine-Encephalitis]
A83.2	Östliche Pferdeenzephalitis [Eastern-Equine-Encephalitis]
A83.3	St.-Louis-Enzephalitis
A83.4	Australische Enzephalitis
A83.5	Kalifornische Enzephalitis
A83.6	Rocio-Virusenzephalitis
A83.8	Sonst Virusenzephalitis, durch Moskitos übertragen
A83.9	Virusenzephalitis, durch Moskitos übertragen, nnbez
A84.0	Fernöstl Enzeph, durch Zecken übtrag [Russ Frühsom-Enz]
A84.1	Mitteleuropäische Enzephalitis, durch Zecken übertragen
A84.8	Sonstige Virusenzephalitis, durch Zecken übertragen
A84.9	Virusenzephalitis, durch Zecken übertragen, nnbez
A85.0	Enzephalitis durch Enteroviren
A85.1	Enzephalitis durch Adenoviren
A85.2	Virusenzephalitis, durch Arthropoden übertragen, nnbez
A85.8	Sonstige nb Virusenzephalitis
A86	Virusenzephalitis, nnbez
A87.0	Meningitis durch Enteroviren
A87.1	Meningitis durch Adenoviren
A87.2	Lymphozytäre Choriomeningitis
A87.8	Sonstige Virusmeningitis
A87.9	Virusmeningitis, nnbez
A88.0	Fieber u Exanthem d Enterovirus [Boston-Exanthem]
A88.1	Epidemischer Schwindel
A88.8	Sonstige nb Virusinfektionen des ZNS
A89	Virusinfektion des ZNS, nicht näher bezeichnet
A90	Dengue-Fieber [Klassische Dengue]
A91	Hämorrhagisches Dengue-Fieber
A92.0	Chikungunya-Viruskrankheit
A92.1	O'Nyong-nyong-Fieber
A92.2	Venezolanisches Pferdefieber
A92.3	West-Nil-Virusinfektion
A92.4	Rifttalfieber
A92.8	Sonst nb, durch Moskitos übertragene Virus-KH
A92.9	Durch Moskitos übertragene Virus-KH, nnbez
A93.0	Oropouche-Viruskrankheit
A93.1	Pappataci-Fieber
A93.2	Colorado-Zeckenfieber
A93.8	Sonst nb, durch Arthropoden übertragene Virus-KH
A94	Durch Arthropoden übertragene Virus-KH, nnbez
A95.0	Buschgelbfieber
A95.1	Urbanes Gelbfieber
A95.9	Gelbfieber, nnbez
A96.0	Hämorrhagisches Fieber durch Junin-Viren
A96.1	Hämorrhagisches Fieber durch Machupo-Viren
A96.2	Lassa-Fieber
A96.8	Sonstiges hämorrhagisches Fieber durch Arenaviren

A96.9	Hämorrhagisches Fieber durch Arenaviren, nnbez
A98.0	Hämorrhagisches Krim-Kongo-Fieber
A98.1	Hämorrhagisches Omsk-Fieber
A98.2	Kyasanur-Wald-Krankheit
A98.3	Marburg-Viruskrankheit
A98.4	Ebola-Viruskrankheit
A98.5	Hämorrhagisches Fieber mit renalem Syndrom
A98.8	Sonstige nb hämorrhagische Virus-KH
A99	Nnbez hämorrhagische Virus-KH
B00.3	Meningitis durch Herpesviren
B00.4	Enzephalitis durch Herpesviren
B01.0	Varizellen-Meningitis
B01.1	Varizellen-Enzephalitis
B01.2	Varizellen-Pneumonie
B02.0	Zoster-Enzephalitis
B02.1	Zoster-Meningitis
B05.0	Masern, kompliziert durch Enzephalitis
B05.1	Masern, kompliziert durch Meningitis
B15.0	Virushepatitis A mit Coma hepaticum
B16.0	Ak VirHep B m DeltaVir (Begleitinfekt) u mit Coma hep
B16.2	Akute Vir-Hep B oh Delta-Virus m Coma hep
B17.0	Ak Delta-Virus-(Super-)Inf, Hep-B-(Virus-)Träger
B17.1	Akute Virushepatitis C
B17.2	Akute Virushepatitis E
B18.2	Chronische Virushepatitis C
B20	Infekt/paras KH infolge HIV-KH [Hum Immdef-Vir-KH]
B21	BNB infolge HIV-KH [Hum Immundefiz-Virus-KH]
B22	Sonst nb KH infolge HIV-KH [Hum Immdef-Vir-KH]
B23.0	Akutes HIV-Infektionssyndrom
B23.8	Sonstige nb Krankheitszustände infolge HIV-KH
B24	Nnbez HIV-KH [Humane Immundefizienz-Virus-KH]
B25.0	Pneumonie durch Zytomegalieviren
B25.1	Hepatitis durch Zytomegalieviren
B25.2	Pankreatitis durch Zytomegalieviren
B26.1	Mumps-Meningitis
B26.2	Mumps-Enzephalitis
B33.2	Karditis durch Viren
B33.4	Hantavirus- (Herz-) Lungensyndrom
B37.1	Kandidose der Lunge
B37.5	Candida-Meningitis
B37.6	Candida-Endokarditis
B37.7	Candida-Sepsis
B38.0	Akute Kokzidioidomykose Lunge
B38.1	Chronische Kokzidioidomykose der Lunge
B38.2	Kokzidioidomykose der Lunge, nnbez
B38.4	Kokzidioidomykose der Meningen
B38.7	Disseminierte Kokzidioidomykose
B39.0	Akute Histoplasmose Lunge durch Histoplasma capsulatum
B39.1	Chron Histoplasmose Lunge durch Histoplasma capsulatum
B39.2	Histoplasm Lunge durch Histoplasma capsulatum, nnbez
B39.3	Dissemin Histoplasmose durch Histoplasma capsulatum
B39.4	Histoplasmose durch Histoplasma capsulatum, nnbez
B39.5	Histoplasmose durch Histoplasma duboisii
B39.9	Histoplasmose, nnbez
B40.0	Akute Blastomykose der Lunge
B40.1	Chronische Blastomykose der Lunge
B40.2	Blastomykose der Lunge, nnbez
B40.7	Disseminierte Blastomykose
B41.0	Parakokzidioidomykose der Lunge
B41.7	Disseminierte Parakokzidioidomykose
B42.0	Sporotrichose der Lunge
B42.7	Disseminierte Sporotrichose
B43.1	Chromomykotischer Abszess des Gehirns
B44.0	Invasive Aspergillose der Lunge
B44.1	Sonstige Aspergillose der Lunge
B44.7	Disseminierte Aspergillose
B45.0	Kryptokokkose der Lunge
B45.1	Kryptokokkose des Gehirns
B45.3	Kryptokokkose der Knochen
B45.7	Disseminierte Kryptokokkose
B46.0	Mukormykose der Lunge
B46.1	Rhinozerebrale Mukormykose
B46.2	Mukormykose des Magen-Darmtraktes
B46.4	Disseminierte Mukormykose
B50.0	Malaria tropica mit zerebralen Komplikationen
B50.8	Sonst schwere Formen od Komplikat der Malaria tropica
B50.9	Malaria tropica, nnbez
B51.0	Malaria tertiana mit Milzruptur
B51.8	Malaria tertiana mit sonstigen Komplikationen
B51.9	Malaria tertiana ohne Komplikation
B52.0	Malaria quartana mit Nephropathie
B52.8	Malaria quartana mit sonstigen Komplikationen
B52.9	Malaria quartana ohne Komplikation
B53.0	Malaria durch Plasmodium ovale
B53.1	Malaria durch Affen-Plasmodien
B53.8	Sonstige parasitologisch bestätigte Malaria, aonkl
B54	Malaria, nnbez
B55.0	Viszerale Leishmaniose
B55.1	Kutane Leishmaniose
B55.2	Mukokutane Leishmaniose
B55.9	Leishmaniose, nnbez
B56.0	Trypanosomiasis gambiensis
B56.1	Trypanosomiasis rhodesiensis
B56.9	Afrikanische Trypanosomiasis, nnbez
B57.0	Akute Chagas-Krankheit mit Herzbeteiligung
B57.1	Akute Chagas-Krankheit ohne Herzbeteiligung
B57.2	Chagas-Krankheit (chronisch) mit Herzbeteiligung
B57.3	Chagas-Krankheit (chron) m Beteiligung Verdauungssystem
B57.4	Chagas-Krankheit (chronisch) m Beteiligung Nervensystem
B57.5	Chagas-Krankheit (chronisch) m Beteiligung sonst Organe
B58.1	Hepatitis durch Toxoplasmen
B58.2	Meningoenzephalitis durch Toxoplasmen
B58.3	Toxoplasmose Lunge
B58.8	Toxoplasmosen mit Beteiligung sonstiger Organe
B58.9	Toxoplasmose, nnbez
B59	Pneumozystose
B60.0	Babesiose
B60.1	Akanthamöbiasis
B60.2	Naegleriainfektion
B65.0	Schistosom durch Schistosoma haematob [Blasenbilharz]
B65.1	Schistosom durch Schistosoma mansoni [Darmbilharz]
B65.2	Schistosomiasis durch Schistosoma japonicum
B67.0	Echinococcus-granulos-Inf [zyst Echinokok] Leber
B67.1	Echinococcus-granul-Inf [zyst Echinokok] Lunge
B67.2	Echinococc-granul-Inf [zyst Echinokok] Knochen
B67.3	Echinoc-granul-Inf [zyst Echinokok] mehr u so Lok
B67.4	Echinococcus-granulos-Inf [zyst Echinokok], nnb
B67.5	Echinoc-multilocular-Inf [alveol Echinokok] Leber
B67.6	Echin-multilocular-Inf [alveol Echinokok] mehr u so Lok
B67.7	Echinoc-multilocular-Inf [alveol Echinokok], nnbez
B67.8	Nicht näher bezeichnete Echinokokkose der Leber
B67.9	Sonstige und nicht näher bezeichnete Echinokokkose
B69.0	Zystizerkose des Zentralnervensystems
B69.1	Zystizerkose der Augen
C00.0	Bösartige Neubildung: Äußere Oberlippe
C00.1	Bösartige Neubildung: Äußere Unterlippe
C00.2	Bösartige Neubildung: Äußere Lippe, nicht näher bezeichnet
C00.3	Bösartige Neubildung: Oberlippe, Innenseite
C00.4	Bösartige Neubildung: Unterlippe, Innenseite
C00.5	Bösartige Neubildung: Lippe, nnbez, Innenseite
C00.6	Bösartige Neubildung: Lippenkommissur
C00.8	BNB: Lippe, mehrere Teilbereiche überlappend
C00.9	Bösartige Neubildung: Lippe, nicht näher bezeichnet
C01	Bösartige Neubildung des Zungengrundes
C02.0	Bösartige Neubildung: Zungenrücken
C02.1	Bösartige Neubildung: Zungenrand
C02.2	Bösartige Neubildung: Zungenunterfläche
C02.3	BNB: Vordere zwei Drittel der Zunge, Bereich nnbez
C02.4	Bösartige Neubildung: Zungentonsille
C02.8	BNB: Zunge, mehrere Teilbereiche überlappend

C02.9	Bösartige Neubildung: Zunge, nicht näher bezeichnet
C03.0	Bösartige Neubildung: Oberkieferzahnfleisch
C03.1	Bösartige Neubildung: Unterkieferzahnfleisch
C03.9	Bösartige Neubildung: Zahnfleisch, nicht näher bezeichnet
C04.0	Bösartige Neubildung: Vorderer Teil des Mundbodens
C04.1	Bösartige Neubildung: Seitlicher Teil des Mundbodens
C04.8	BNB: Mundboden, mehrere Teilbereiche überlappend
C04.9	Bösartige Neubildung: Mundboden, nicht näher bezeichnet
C05.0	Bösartige Neubildung: Harter Gaumen
C05.1	Bösartige Neubildung: Weicher Gaumen
C05.2	Bösartige Neubildung: Uvula
C05.8	BNB: Gaumen, mehrere Teilbereiche überlappend
C05.9	Bösartige Neubildung: Gaumen, nicht näher bezeichnet
C06.0	Bösartige Neubildung: Wangenschleimhaut
C06.1	Bösartige Neubildung: Vestibulum oris
C06.2	Bösartige Neubildung: Retromolarregion
C06.8	BNB: Sonst u nnbez Teile Mund, mehrere Teilber überlapp
C06.9	Bösartige Neubildung: Mund, nicht näher bezeichnet
C07	Bösartige Neubildung der Parotis
C08.0	Bösartige Neubildung: Glandula submandibularis
C08.1	Bösartige Neubildung: Glandula sublingualis
C08.8	BNB: Große Speicheldrüsen, mehrere Teilbereiche überlapp
C08.9	Bösartige Neubildung: Große Speicheldrüse, nnbez
C09.0	Bösartige Neubildung: Fossa tonsillaris
C09.1	Bösartige Neubildung: Gaumenbogen (vorderer) (hinterer)
C09.8	BNB: Tonsille, mehrere Teilbereiche überlappend
C09.9	Bösartige Neubildung: Tonsille, nicht näher bezeichnet
C10.0	Bösartige Neubildung: Vallecula epiglottica
C10.1	Bösartige Neubildung: Vorderfläche der Epiglottis
C10.2	Bösartige Neubildung: Seitenwand des Oropharynx
C10.3	Bösartige Neubildung: Hinterwand des Oropharynx
C10.4	Bösartige Neubildung: Kiemengang
C10.8	BNB: Oropharynx, mehrere Teilbereiche überlappend
C10.9	Bösartige Neubildung: Oropharynx, nicht näher bezeichnet
C11.0	Bösartige Neubildung: Obere Wand des Nasopharynx
C11.1	Bösartige Neubildung: Hinterwand des Nasopharynx
C11.2	Bösartige Neubildung: Seitenwand des Nasopharynx
C11.3	Bösartige Neubildung: Vorderwand des Nasopharynx
C11.8	BNB: Nasopharynx, mehrere Teilbereiche überlappend
C11.9	Bösartige Neubildung: Nasopharynx, nicht näher bezeichnet
C12	Bösartige Neubildung des Recessus piriformis
C13.0	Bösartige Neubildung: Regio postcricoidea
C13.1	BNB: Aryepiglottische Falte, hypopharyngeale Seite
C13.2	Bösartige Neubildung: Hinterwand des Hypopharynx
C13.8	BNB: Hypopharynx, mehrere Teilbereiche überlappend
C13.9	Bösartige Neubildung: Hypopharynx, nicht näher bezeichnet
C14.0	Bösartige Neubildung: Pharynx, nicht näher bezeichnet
C14.2	BNB: Lymphatischer Rachenring [Waldeyer]
C14.8	BNB: Lippe, Mundhöhle u Pharynx, mehr Teilber überlapp
C15.0	Bösartige Neubildung: Zervikaler Ösophagus
C15.1	Bösartige Neubildung: Thorakaler Ösophagus
C15.2	Bösartige Neubildung: Abdominaler Ösophagus
C15.3	Bösartige Neubildung: Ösophagus, oberes Drittel
C15.4	Bösartige Neubildung: Ösophagus, mittleres Drittel
C15.5	Bösartige Neubildung: Ösophagus, unteres Drittel
C15.8	BNB: Ösophagus, mehrere Teilbereiche überlappend
C15.9	Bösartige Neubildung: Ösophagus, nicht näher bezeichnet
C16.0	Bösartige Neubildung: Kardia
C16.1	Bösartige Neubildung: Fundus ventriculi
C16.2	Bösartige Neubildung: Corpus ventriculi
C16.3	Bösartige Neubildung: Antrum pyloricum
C16.4	Bösartige Neubildung: Pylorus
C16.5	BNB: Kleine Kurvatur des Magens, nicht näher bezeichnet
C16.6	BNB: Große Kurvatur des Magens, nicht näher bezeichnet
C16.8	BNB: Magen, mehrere Teilbereiche überlappend
C16.9	Bösartige Neubildung: Magen, nicht näher bezeichnet
C17.0	Bösartige Neubildung: Duodenum
C17.1	Bösartige Neubildung: Jejunum
C17.2	Bösartige Neubildung: Ileum
C17.3	Bösartige Neubildung: Meckel-Divertikel
C17.8	BNB: Dünndarm, mehrere Teilbereiche überlappend
C17.9	Bösartige Neubildung: Dünndarm, nicht näher bezeichnet
C18.0	Bösartige Neubildung: Zäkum
C18.1	Bösartige Neubildung: Appendix vermiformis
C18.2	Bösartige Neubildung: Colon ascendens
C18.3	Bösartige Neubildung: Flexura coli dextra [hepatica]
C18.4	Bösartige Neubildung: Colon transversum
C18.5	Bösartige Neubildung: Flexura coli sinistra [lienalis]
C18.6	Bösartige Neubildung: Colon descendens
C18.7	Bösartige Neubildung: Colon sigmoideum
C18.8	BNB: Kolon, mehrere Teilbereiche überlappend
C18.9	Bösartige Neubildung: Kolon, nicht näher bezeichnet
C19	Bösartige Neubildung am Rektosigmoid, Übergang
C20	Bösartige Neubildung des Rektums
C21.0	Bösartige Neubildung: Anus, nicht näher bezeichnet
C21.1	Bösartige Neubildung: Analkanal
C21.2	Bösartige Neubildung: Kloakenregion
C21.8	BNB: Rektum, Anus u Analkanal, mehrere Teilber überlapp
C22.0	Leberzellkarzinom
C22.1	Intrahepatisches Gallengangskarzinom
C22.2	Hepatoblastom
C22.3	Angiosarkom der Leber
C22.4	Sonstige Sarkome der Leber
C22.7	Sonstige näher bezeichnete Karzinome der Leber
C22.9	Bösartige Neubildung: Leber, nicht näher bezeichnet
C23	Bösartige Neubildung der Gallenblase
C24.0	Bösartige Neubildung: Extrahepatischer Gallengang
C24.1	BNB: Ampulla hepatopancreatica [Ampulla Vateri]
C24.8	BNB: Gallenwege, mehrere Teilbereiche überlappend
C24.9	Bösartige Neubildung: Gallenwege, nicht näher bezeichnet
C25.0	Bösartige Neubildung: Pankreaskopf
C25.1	Bösartige Neubildung: Pankreaskörper
C25.2	Bösartige Neubildung: Pankreasschwanz
C25.3	Bösartige Neubildung: Ductus pancreaticus
C25.4	BNB: Endokriner Drüsenanteil des Pankreas
C25.7	Bösartige Neubildung: Sonstige Teile des Pankreas
C25.8	BNB: Pankreas, mehrere Teilbereiche überlappend
C25.9	Bösartige Neubildung: Pankreas, nicht näher bezeichnet
C26.0	BNB: Intestinaltrakt, Teil nicht näher bezeichnet
C26.1	Bösartige Neubildung: Milz
C26.8	BNB: Verdauungssystem, mehrere Teilbereiche überlappend
C26.9	BNB: Ungenau bezeichnete Lok des Verdauungssystems
C30.0	Bösartige Neubildung: Nasenhöhle
C30.1	Bösartige Neubildung: Mittelohr
C31.0	Bösartige Neubildung: Sinus maxillaris [Kieferhöhle]
C31.1	Bösartige Neubildung: Sinus ethmoidalis [Siebbeinzellen]
C31.2	Bösartige Neubildung: Sinus frontalis [Stirnhöhle]
C31.3	Bösartige Neubildung: Sinus sphenoidalis [Keilbeinhöhle]
C31.8	BNB: Nasennebenhöhlen, mehrere Teilbereiche überlappend
C31.9	Bösartige Neubildung: Nasennebenhöhle, nnbez
C32.0	Bösartige Neubildung: Glottis
C32.1	Bösartige Neubildung: Supraglottis
C32.2	Bösartige Neubildung: Subglottis
C32.3	Bösartige Neubildung: Larynxknorpel
C32.8	BNB: Larynx, mehrere Teilbereiche überlappend
C32.9	Bösartige Neubildung: Larynx, nicht näher bezeichnet
C33	Bösartige Neubildung der Trachea
C34.0	Bösartige Neubildung: Hauptbronchus
C34.1	Bösartige Neubildung: Oberlappen (-Bronchus)
C34.2	Bösartige Neubildung: Mittellappen (-Bronchus)
C34.3	Bösartige Neubildung: Unterlappen (-Bronchus)
C34.8	BNB: Bronchus u Lunge, mehrere Teilbereiche überlappend
C34.9	BNB: Bronchus oder Lunge, nicht näher bezeichnet
C37	Bösartige Neubildung des Thymus
C38.0	Bösartige Neubildung: Herz
C38.1	Bösartige Neubildung: Vorderes Mediastinum
C38.2	Bösartige Neubildung: Hinteres Mediastinum
C38.3	BNB: Mediastinum, Teil nicht näher bezeichnet
C38.4	Bösartige Neubildung: Pleura
C38.8	BNB: Herz, Mediastinum u Pleura, mehr Teilber überlapp

C39.0	Bösartige Neubildung: Obere Atemwege, Teil nnbez
C39.8	BNB: AtmOrg u sonst intrathorak Organe, mehr Teilber überl
C39.9	BNB: Ungenau bezeichnete Lok des Atmungssystems
C40.0	BNB Skapula u lange Knochen obere Extremität
C40.1	BNB kurze Knochen obere Extremität
C40.2	BNB lange Knochen untere Extremität
C40.3	BNB kurze Knochen untere Extremität
C40.8	BNB: Knochen u Gelenkknorpel Extrem, mehr TeilB überlapp
C40.9	BNB: Knochen u Gelenkknorpel Extrem, nnbez
C41.01	BNB des Knochens und des Gelenkknorpels: Kraniofazial
C41.02	BNB des Knochens und des Gelenkknorpels: Maxillofazial
C41.1	BNB des Knochens u des Gelenkknorpels: Unterkieferknoch
C41.2	BNB des Knochens und des Gelenkknorpels: Wirbelsäule
C41.3	BNB Knochen u Gelenkknorpel: Rippen,Sternum u Klavikula
C41.4	BNB des Knochens u des Gelenkknorpels: Beckenknochen
C41.8	BNB: Knochen u Gelenkknorpel, mehrere Teilber überlapp
C41.9	BNB: Knochen und Gelenkknorpel, nicht näher bezeichnet
C43.0	Bösartiges Melanom Lippe
C43.1	Bösartiges Melanom Augenlid, einschließl Kanthus
C43.2	Bösartiges Melanom Ohr u äußerer Gehörgang
C43.3	Bösartiges Melanom so+nnb Teile Gesicht
C43.4	Bösartiges Melanom behaarte Kopfhaut u Hals
C43.5	Bösartiges Melanom Rumpf
C43.6	Bösartiges Melanom obere Extremität, einschl Schulter
C43.7	Bösartig Melanom untere Extremität, einschl Hüfte
C43.8	Bösartiges Melanom Haut, mehr Teilber überlapp
C43.9	Bösartiges Melanom Haut, nnbez
C44.0	Sonstige bösartige Neubildungen: Lippenhaut
C44.1	Sonstige BNB: Haut des Augenlides, einschließlich Kanthus
C44.2	Sonstige BNB: Haut des Ohres u des äußeren Gehörganges
C44.3	Sonst BNB: Haut sonst u nnbez Teile des Gesichtes
C44.4	Sonstige BNB: Behaarte Kopfhaut und Haut des Halses
C44.5	Sonstige bösartige Neubildungen: Haut des Rumpfes
C44.6	Sonst BNB: Haut der oberen Extremität, einschl Schulter
C44.7	Sonst BNB: Haut der unteren Extremität, einschließl Hüfte
C44.8	Sonstige BNB: Haut, mehrere Teilbereiche überlappend
C44.9	BNB Haut, nnbez
C45.0	Mesotheliom Pleura
C45.1	Mesotheliom Peritoneum
C45.2	Mesotheliom Perikard
C45.7	Mesotheliom sonst Lok
C45.9	Mesotheliom, nnbez
C46.0	Kaposi-Sarkom Haut
C46.1	Kaposi-Sarkom Weichteilgewebe
C46.2	Kaposi-Sarkom Gaumen
C46.3	Kaposi-Sarkom Lymphknoten
C46.7	Kaposi-Sarkom sonstige Lok
C46.8	Kaposi-Sarkom mehrere Organe
C46.9	Kaposi-Sarkom, nnbez
C47.0	BNB: Periphere Nerven Kopf, Gesicht u Hals
C47.1	BNB: Periph Nerven obere Extremität, einschließl Schulter
C47.2	BNB: Periphere Nerven untere Extremität, einschl Hüfte
C47.3	Bösartige Neubildung: Periphere Nerven des Thorax
C47.4	Bösartige Neubildung: Periphere Nerven des Abdomens
C47.5	Bösartige Neubildung: Periphere Nerven des Beckens
C47.6	BNB: Periphere Nerven des Rumpfes, nnbez
C47.8	BNB: Periph Nerv/ autonom Nervensyst, mehr Teilb überlapp
C47.9	BNB: Periphere Nerven/ autonomes Nervensystem, nnbez
C48.0	Bösartige Neubildung: Retroperitoneum
C48.1	Bösartige Neubildung: nb Teile des Peritoneums
C48.2	Bösartige Neubildung: Peritoneum, nicht näher bezeichnet
C48.8	BNB: Retroperitoneum u Peritoneum, mehr Teilber überlapp
C49.0	BNB: Bindegewebe u and Weichteilgew Kopf/ Gesicht/ Hals
C49.1	BNB: Bindegew u and WeichtGew ob Extr, einschl Schult
C49.2	BNB: Bindegew u and WeichtGew unter Extr, einschl Hüfte
C49.3	BNB: Bindegewebe und andere Weichteilgewebe des Thorax
C49.4	BNB: Bindegewebe u andere WeichtGew des Abdomens
C49.5	BNB: Bindegewebe u andere WeichtGewebe des Beckens
C49.6	BNB: Bindegew u and WeichtGewebe des Rumpfes, nnbez
C49.8	BNB: Bindegew u and WeichtGew, mehr Teilber überlapp
C49.9	BNB: Bindegewebe und andere Weichteilgewebe, nnbez
C50.0	Bösartige Neubildung: Brustwarze und Warzenhof
C50.1	BNB: Zentraler Drüsenkörper der Brustdrüse
C50.2	BNB: Oberer innerer Quadrant der Brustdrüse
C50.3	BNB: Unterer innerer Quadrant der Brustdrüse
C50.4	BNB: Oberer äußerer Quadrant der Brustdrüse
C50.5	BNB: Unterer äußerer Quadrant der Brustdrüse
C50.6	Bösartige Neubildung: Recessus axillaris der Brustdrüse
C50.8	BNB: Brustdrüse, mehrere Teilbereiche überlappend
C50.9	Bösartige Neubildung: Brustdrüse, nicht näher bezeichnet
C51.0	Bösartige Neubildung der Vulva: Labium majus
C51.1	Bösartige Neubildung der Vulva: Labium minus
C51.2	Bösartige Neubildung der Vulva: Klitoris
C51.8	BNB: Vulva, mehrere Teilbereiche überlappend
C51.9	Bösartige Neubildung: Vulva, nicht näher bezeichnet
C52	Bösartige Neubildung der Vagina
C53.0	Bösartige Neubildung: Endozervix
C53.1	Bösartige Neubildung: Ektozervix
C53.8	BNB: Cervix uteri, mehrere Teilbereiche überlappend
C53.9	Bösartige Neubildung: Cervix uteri, nicht näher bezeichnet
C54.0	Bösartige Neubildung: Isthmus uteri
C54.1	Bösartige Neubildung: Endometrium
C54.2	Bösartige Neubildung: Myometrium
C54.3	Bösartige Neubildung: Fundus uteri
C54.8	BNB: Corpus uteri, mehrere Teilbereiche überlappend
C54.9	Bösartige Neubildung: Corpus uteri, nicht näher bezeichnet
C55	Bösartige Neubildung des Uterus, Teil nnbez
C56	Bösartige Neubildung des Ovars
C57.0	Bösartige Neubildung: Tuba uterina [Falloppio]
C57.1	Bösartige Neubildung: Lig. latum uteri
C57.2	Bösartige Neubildung: Lig. teres uteri
C57.3	Bösartige Neubildung: Parametrium
C57.4	Bösartige Neubildung: Uterine Adnexe, nnbez
C57.7	BNB: Sonstige näher bezeichnete weibliche Genitalorgane
C57.8	BNB: Weibliche Genitalorgane, mehr Teilbereiche überlapp
C57.9	BNB: Weibliches Genitalorgan, nicht näher bezeichnet
C58	BNB Plazenta
C60.0	Bösartige Neubildung: Praeputium penis
C60.1	Bösartige Neubildung: Glans penis
C60.2	Bösartige Neubildung: Penisschaft
C60.8	Bösartige Neubildung: Penis, mehr Teilbereiche überlappend
C60.9	Bösartige Neubildung: Penis, nicht näher bezeichnet
C61	Bösartige Neubildung der Prostata
C62.0	Bösartige Neubildung: Dystoper Hoden
C62.1	Bösartige Neubildung: Deszendierter Hoden
C62.9	Bösartige Neubildung: Hoden, nicht näher bezeichnet
C63.0	Bösartige Neubildung: Nebenhoden [Epididymis]
C63.1	Bösartige Neubildung: Samenstrang
C63.2	Bösartige Neubildung: Skrotum
C63.7	BNB: Sonstige näher bezeichnete männliche Genitalorgane
C63.8	BNB: Männliche Genitalorgane, mehr Teilbereiche überlapp
C63.9	Bösartige Neubildung: Männliches Genitalorgan, nnbez
C64	BNB der Niere, ausgenommen Nierenbecken
C65	BNB Nierenbecken
C66	BNB Ureter
C67.0	Bösartige Neubildung: Trigonum vesicae
C67.1	Bösartige Neubildung: Apex vesicae
C67.2	Bösartige Neubildung: Laterale Harnblasenwand
C67.3	Bösartige Neubildung: Vordere Harnblasenwand
C67.4	Bösartige Neubildung: Hintere Harnblasenwand
C67.5	Bösartige Neubildung: Harnblasenhals
C67.6	Bösartige Neubildung: Ostium ureteris
C67.7	Bösartige Neubildung: Urachus
C67.8	BNB: Harnblase, mehrere Teilbereiche überlappend
C67.9	Bösartige Neubildung: Harnblase, nicht näher bezeichnet
C68.0	Bösartige Neubildung: Urethra
C68.1	Bösartige Neubildung: Paraurethrale Drüse
C68.8	BNB: Harnorgane, mehrere Teilbereiche überlappend
C68.9	Bösartige Neubildung: Harnorgan, nicht näher bezeichnet
C69.0	Bösartige Neubildung: Konjunktiva

C69.1	Bösartige Neubildung: Kornea
C69.2	Bösartige Neubildung: Retina
C69.3	Bösartige Neubildung: Chorioidea
C69.4	Bösartige Neubildung: Ziliarkörper
C69.5	Bösartige Neubildung: Tränendrüse und Tränenwege
C69.6	Bösartige Neubildung: Orbita
C69.8	BNB: Auge u Augenanhangsgebilde, mehr Teilber überlapp
C69.9	Bösartige Neubildung: Auge, nicht näher bezeichnet
C70.0	Bösartige Neubildung: Hirnhäute
C70.1	Bösartige Neubildung: Rückenmarkhäute
C70.9	Bösartige Neubildung: Meningen, nicht näher bezeichnet
C71.0	BNB: Zerebrum, ausgenommen Hirnlappen und Ventrikel
C71.1	Bösartige Neubildung: Frontallappen
C71.2	Bösartige Neubildung: Temporallappen
C71.3	Bösartige Neubildung: Parietallappen
C71.4	Bösartige Neubildung: Okzipitallappen
C71.5	Bösartige Neubildung: Hirnventrikel
C71.6	Bösartige Neubildung: Zerebellum
C71.7	Bösartige Neubildung: Hirnstamm
C71.8	Bösartige Neubildung: Gehirn, mehrere Teilbereiche überlapp
C71.9	Bösartige Neubildung: Gehirn, nicht näher bezeichnet
C72.0	Bösartige Neubildung: Rückenmark
C72.1	Bösartige Neubildung: Cauda equina
C72.2	Bösartige Neubildung: Nn. olfactorii [I. Hirnnerv]
C72.3	Bösartige Neubildung: N. opticus [II. Hirnnerv]
C72.4	Bösartige Neubildung: N. vestibulocochlearis [VIII. Hirnnerv]
C72.5	BNB: Sonstige und nicht näher bezeichnete Hirnnerven
C72.8	BNB: Gehirn u andere Teile ZNS, mehr Teilbereiche überlapp
C72.9	Bösartige Neubildung: Zentralnervensystem, nnbez
C73	Bösartige Neubildung der Schilddrüse
C74.0	Bösartige Neubildung: Nebennierenrinde
C74.1	Bösartige Neubildung: Nebennierenmark
C74.9	Bösartige Neubildung: Nebenniere, nicht näher bezeichnet
C75.0	Bösartige Neubildung: Nebenschilddrüse
C75.1	Bösartige Neubildung: Hypophyse
C75.2	Bösartige Neubildung: Ductus craniopharyngealis
C75.3	BNB: Epiphyse [Glandula pinealis] [Zirbeldrüse]
C75.4	Bösartige Neubildung: Glomus caroticum
C75.5	BNB: Glomus aorticum u sonstige Paraganglien
C75.8	BNB: Beteiligung mehrerer endokriner Drüsen, nnbez
C75.9	Bösartige Neubildung: Endokrine Drüse, nnbez
C76.0	BNB ungenau bezeichneter Lok: Kopf, Gesicht u Hals
C76.1	BNB ungenau bezeichneter Lokalisationen: Thorax
C76.2	BNB ungenau bezeichneter Lokalisationen: Abdomen
C76.3	BNB ungenau bezeichneter Lokalisationen: Becken
C76.4	BNB ungenau bezeichneter Lok: Obere Extremität
C76.5	BNB ungenau bezeichneter Lok: Untere Extremität
C76.7	BNB: Sonstige ungenau bezeichnete Lokalisationen
C76.8	BNB: Sonst u ungenau bez Lok, mehr Teilber überlapp
C77.0	Sekundäre u nnbez BNB: Lymphknoten Kopf/ Gesicht/ Hals
C77.1	Sekundäre u nnbez BNB: Intrathorakale Lymphknoten
C77.2	Sekundäre u nnbez BNB: Intraabdominale Lymphknoten
C77.3	Sek u nnbez BNB: Axill Lymphkn u Lymphkn obere Extrem
C77.4	Sek u nnbez BNB: Inguin Lymphkn u Lymphkn unt Extrem
C77.5	Sekundäre u nnbez BNB: Intrapelvine Lymphknoten
C77.8	Sekundäre u nnbez BNB: Lymphknoten mehrerer Regionen
C77.9	Sekundäre u nnbez BNB: Lymphknoten, nnbez
C78.0	Sekundäre bösartige Neubildung der Lunge
C78.1	Sekundäre bösartige Neubildung des Mediastinums
C78.2	Sekundäre bösartige Neubildung der Pleura
C78.3	Sekundäre BNB sonstiger u nnbez Atmungsorgane
C78.4	Sekundäre BNB Dünndarm
C78.5	Sekundäre BNB Dickdarm u Rektum
C78.6	Sekundäre BNB Retroperitoneum u Peritoneum
C78.7	Sekundäre BNB Leber
C78.8	Sekundäre BNB so+nnb Verdauungsorgane
C79.0	Sekundäre BNB Niere u Nierenbecken
C79.1	Sekundäre BNB Harnblase, sonst u nnbez Harnorgane
C79.2	Sekundäre BNB Haut
C79.3	Sekundäre BNB Gehirn u Hirnhäute
C79.4	Sekundäre BNB so u nnbez Teile Nervensystem
C79.5	Sekundäre BNB Knochen u Knochenmark
C79.6	Sekundäre bösartige Neubildung des Ovars
C79.7	Sekundäre bösartige Neubildung der Nebenniere
C79.81	Sekundäre bösartige Neubildung der Brustdrüse
C79.82	Sekundäre bösartige Neubildung der Genitalorgane
C79.83	Sekundäre bösartige Neubildung des Perikards
C79.84	Sonstige sekundäre bösartige Neubildung des Herzens
C79.88	Sekundäre bösartige Neubildung sonstiger nb Lokalisationen
C80	Bösartige Neubildung ohne Angabe der Lokalisation
C81.0	Hodgkin-KH [Lymphogranulomat], lymphozreiche Form
C81.1	Hodgkin-KH [Lymphogranulomat], nodulskleros Form
C81.2	Hodgkin-KH [Lymphogranulomat], gemischtzell Form
C81.3	Hodgkin-KH [Lymphogranulomat], lymphozarme Form
C81.7	Sonstige Typen Hodgkin-Krankheit
C81.9	Hodgkin-Krankheit, nnbez
C82.0	Non-Hodgkin-Lymphom, kleinzellig, gekerbt, follikulär
C82.1	NHL, gemischt klein-/großzellig, gekerbt, follikulär
C82.2	Non-Hodgkin-Lymphom, großzellig, follikulär
C82.7	Sonstige Typen follikuläres NHL
C82.9	Follikuläres Non-Hodgkin-Lymphom, nnbez
C83.0	Non-Hodgkin-Lymphom, kleinzellig (diffus)
C83.1	Non-Hodgkin-Lymphom, Kleinzellig, gekerbt (diffus)
C83.2	NHL, Gemischt klein-/großzellig (diffus)
C83.3	Non-Hodgkin-Lymphom, großzellig (diffus)
C83.4	Non-Hodgkin-Lymphom, immunoblastisch (diffus)
C83.5	Non-Hodgkin-Lymphom, lymphoblastisch (diffus)
C83.6	Non-Hodgkin-Lymphom, undifferenziert (diffus)
C83.7	Burkitt-Tumor
C83.8	Sonst Typen diffuses Non-Hodgkin-Lymphom
C83.9	Diffuses Non-Hodgkin-Lymphom, nnbez
C84.0	Mycosis fungoides
C84.1	Sézary-Syndrom
C84.2	T-Zonen-Lymphom
C84.3	Lymphoepitheloides Lymphom
C84.4	T-Zell-Lymphom, peripher
C84.5	Sonst+nnbez T-Zell-Lymphome
C85.0	Lymphosarkom
C85.1	B-Zell-Lymphom, nnbez
C85.7	Sonst nb Typen Non-Hodgkin-Lymphom
C85.9	Non-Hodgkin-Lymphom, Typ nnbez
C88.00	Makroglobulinämie Waldenström: Oh Ang einer Remission
C88.01	Makroglobulinämie Waldenström: In kompletter Remission
C88.10	Alpha-Schwerkettenkrankheit: Oh Ang einer Remission
C88.11	Alpha-Schwerkettenkrankheit: In kompletter Remission
C88.20	Gamma-Schwerkettenkrankheit: Oh Ang einer Remission
C88.21	Gamma-Schwerkettenkrankheit: In kompletter Remission
C88.30	Immunproliferative Dünndarmkrankheit: Oh Ang Remission
C88.31	Immunproliferative Dünndarmkrankheit: In kompletter Remiss
C88.70	Sonstige bösartige immunproliferative KH: Oh Ang Remiss
C88.71	Sonst bösart immunproliferative KH: In kompletter Remiss
C88.90	Bösartige immunproliferative KH, nnbez: Oh Ang Remission
C88.91	Bösart immunproliferative KH, nnbez: In kompletter Remiss
C90.00	Plasmozytom [Multiples Myelom]: Ohne Ang einer Remiss
C90.01	Plasmozytom [Multiples Myelom]: In kompletter Remission
C90.10	Plasmazellenleukämie: Ohne Angabe einer Remission
C90.11	Plasmazellenleukämie: In kompletter Remission
C90.20	Plasmozytom, extramedullär: Ohne Angabe einer Remission
C90.21	Plasmozytom, extramedullär: In kompletter Remission
C91.00	Akute lymphoblastische Leukämie: Ohne Ang einer Remiss
C91.01	Akute lymphoblastische Leukämie: In kompletter Remission
C91.10	Chronische lymphatische Leukämie: Ohne Ang einer Remiss
C91.11	Chronische lymphatische Leukämie: In kompletter Remiss
C91.20	Subakute lymphatische Leukämie: Ohne Ang einer Remiss
C91.21	Subakute lymphatische Leukämie: In kompletter Remission
C91.30	Prolymphozytäre Leukämie: Ohne Angabe einer Remission
C91.31	Prolymphozytäre Leukämie: In kompletter Remission
C91.40	Haarzellenleukämie: Ohne Angabe einer Remission
C91.41	Haarzellenleukämie: In kompletter Remission
C91.50	T-Zellen-Leukämie beim Erwachsenen: OA einer Remiss

C91.51	T-Zellen-Leukämie beim Erwachsenen: In kompletter Remiss
C91.70	Sonstige lymphatische Leukämie: Ohne Ang einer Remiss
C91.71	Sonstige lymphatische Leukämie: In kompletter Remission
C91.90	Lymphatische Leukämie, nnbez: Ohne Ang einer Remission
C91.91	Lymphatische Leukämie, nnbez: In kompletter Remission
C92.00	Akute myeloische Leukämie: Ohne Angabe einer Remission
C92.01	Akute myeloische Leukämie: In kompletter Remission
C92.10	Chronische myeloische Leukämie: Ohne Ang einer Remiss
C92.11	Chronische myeloische Leukämie: In kompletter Remission
C92.20	Subakute myeloische Leukämie: Ohne Ang einer Remission
C92.21	Subakute myeloische Leukämie: In kompletter Remission
C92.30	Myelosarkom: Ohne Angabe einer Remission
C92.31	Myelosarkom: In kompletter Remission
C92.40	Akute promyelozytäre Leukämie: Ohne Ang einer Remission
C92.41	Akute promyelozytäre Leukämie: In kompletter Remission
C92.50	Akute myelomonozytäre Leukämie: Ohne Ang einer Remiss
C92.51	Akute myelomonozytäre Leukämie: In kompletter Remission
C92.70	Sonstige myeloische Leukämie: Ohne Ang einer Remission
C92.71	Sonstige myeloische Leukämie: In kompletter Remission
C92.90	Myeloische Leukämie, nnbez: Ohne Ang einer Remission
C92.91	Myeloische Leukämie, nnbez: In kompletter Remission
C93.00	Akute Monozytenleukämie: Ohne Angabe einer Remission
C93.01	Akute Monozytenleukämie: In kompletter Remission
C93.10	Chronische Monozytenleukämie: Ohne Ang einer Remission
C93.11	Chronische Monozytenleukämie: In kompletter Remission
C93.20	Subakute Monozytenleukämie: Ohne Ang einer Remission
C93.21	Subakute Monozytenleukämie: In kompletter Remission
C93.70	Sonstige Monozytenleukämie: Ohne Ang einer Remission
C93.71	Sonstige Monozytenleukämie: In kompletter Remission
C93.90	Monozytenleukämie, nnbez: Ohne Angabe einer Remission
C93.91	Monozytenleukämie, nnbez: In kompletter Remission
C94.00	Akute Erythrämie u Erythroleukämie: Oh Ang einer Remiss
C94.01	Akute Erythrämie u Erythroleukämie: In kompletter Remiss
C94.10	Chronische Erythrämie: Ohne Angabe einer Remission
C94.11	Chronische Erythrämie: In kompletter Remission
C94.20	Akute Megakaryoblastenleukämie: Ohne Ang einer Remiss
C94.21	Akute Megakaryoblastenleukämie: In kompletter Remission
C94.30	Mastzellenleukämie: Ohne Angabe einer Remission
C94.31	Mastzellenleukämie: In kompletter Remission
C94.40	Akute Panmyelose: Ohne Angabe einer Remission
C94.41	Akute Panmyelose: In kompletter Remission
C94.50	Akute Myelofibrose: Ohne Angabe einer Remission
C94.51	Akute Myelofibrose: In kompletter Remission
C94.70	Sonstige nb Leukämien: Ohne Angabe einer Remission
C94.71	Sonst näher bezeichnete Leukämien: In kompletter Remiss
C95.00	Akute Leukämie nnbez Zelltyps: Ohne Ang einer Remission
C95.01	Akute Leukämie nnbez Zelltyps: In kompletter Remission
C95.10	Chronische Leukämie nnbez Zelltyps: Oh Ang einer Remiss
C95.11	Chronische Leukämie nnbez Zelltyps: In kompletter Remiss
C95.20	Subakute Leukämie nnbez Zelltyps: Ohne Ang einer Remiss
C95.21	Subakute Leukämie nnbez Zelltyps: In kompletter Remiss
C95.70	Sonstige Leukämie nnbez Zelltyps: Ohne Ang einer Remiss
C95.71	Sonstige Leukämie nnbez Zelltyps: In kompletter Remission
C95.8	Leukämie, refraktär auf Standard-Induktionstherapie
C95.90	Leukämie, nicht näher bezeichnet: Ohne Ang einer Remiss
C95.91	Leukämie, nicht näher bezeichnet: In kompletter Remission
C96.0	Abt-Letterer-Siwe-Krankheit
C96.1	Bösartige Histiozytose
C96.2	Bösartiger Mastzelltumor
C96.3	Echtes histiozytäres Lymphom
C96.7	So nb BNB lymphat/blutbildend/verwandtes Gewebe
C96.9	BNB lymphat/blutbildendes/verwandtes Gew, nnbez
C97	BNB als Primärtumoren an mehreren Lok
D32.0	Gutartige Neubildung Hirnhäute
D32.1	Gutartige Neubildung Rückenmarkhäute
D32.9	Gutartige Neubildung Meningen, nnbez
D33.0	Gutartige Neubildung Gehirn, supratentoriell
D33.1	Gutartige Neubildung Gehirn, infratentoriell
D33.2	Gutartige Neubildung Gehirn, nnbez
D33.3	Gutartige Neubildung Hirnnerven
D33.4	Gutartige Neubildung Rückenmark
D33.7	Gutartige Neubildung sonst nb Teile ZNS
D33.9	Gutartige Neubildung ZNS, nnbez
D45	Polycythaemia vera
D46.0	Refraktäre Anämie oh Ringsideroblasten, so bez
D46.1	Refraktäre Anämie m Ringsideroblasten
D46.2	Refraktäre Anämie m Blastenüberschuß
D46.3	Refraktäre Anämie m Blastenübersch in Transformation
D46.4	Refraktäre Anämie, nnbez
D46.7	Sonstige myelodysplastische Syndrome
D46.9	Myelodysplastisches Syndrom, nnbez
D47.0	Histiozyten-/Mastzelltumor unsich/unbek Verhalt
D47.1	Chronische myeloproliferative Krankheit
D60.0	Chron erworbene isolierte aplastische Anämie
D60.1	Transitorische erworb isolierte aplastische Anämie
D60.8	Sonstige erworb isolierte aplastische Anämien
D60.9	Erworbene isolierte aplastische Anämie, nnbez
D61.0	Angeborene aplastische Anämie
D61.10	Aplastische Anämie infolge zytostatischer Therapie
D61.18	Sonstige arzneimittelinduzierte aplastische Anämie
D61.19	Arzneimittelinduzierte aplastische Anämie, nnbez
D61.2	Aplastische Anämie infolge sonst äuß Ursachen
D61.3	Idiopathische aplastische Anämie
D61.8	Sonstige nb aplastische Anämien
D61.9	Aplastische Anämie, nnbez
D65.0	Erworb Afibrinogenämie
D65.1	Dissemin intravas Gerinn [DIG, DIC]
D65.2	Erworb Fibrinolyseblutung
D65.9	DefibrinatSynd, nnb
D66	Hereditärer Faktor-VIII-Mangel
D67	Hereditärer Faktor-IX-Mangel
D68.0	Willebrand-Jürgens-Syndrom
D68.1	Hereditärer Faktor-XI-Mangel
D68.2	Hereditärer Mangel an sonst Gerinnungsfaktoren
D68.3	Hämorrhag Diath d Antikoag u AK
D68.4	Erworbener Mangel an Gerinnungsfaktoren
D68.8	Sonstige nb Koagulopathien
D68.9	Koagulopathie, nnbez
D69.0	Purpura anaphylactoides
D69.1	Qualitative Thrombozytendefekte
D69.2	Sonstige nichtthrombozytopenische Purpura
D69.30	Idiop thrombopen Purp, transfusrefr
D69.31	Idiop thrombopen Purp, n transfusrefrakt bez
D69.40	Sonst prim ThromboPen, transfusrefr
D69.41	Sonst prim ThromboPen, n transfusrefr bez
D69.52	Heparin-induzierte Thrombozytopenie Typ I
D69.53	Heparin-induzierte Thrombozytopenie Typ II
D69.57	Sonst sek ThromboPen, transfusionsrefraktär
D69.58	Sonst sek ThromboPen, n transfusionsrefraktär
D69.59	Sekundäre Thrombozytopenie, nicht näher bezeichnet
D69.60	ThromboPen, nnb, transfusrefr
D69.61	ThromboPen, nnbez, n transfusrefr bez
D69.8	Sonstige nb hämorrhagische Diathesen
D69.9	Hämorrhagische Diathese, nnbez
D70.0	Angeb Agranulozyt u Neutropen
D70.10	Arzneimittelinduz Agranulozyt/Neutropenie: Krit Ph < 10Tg
D70.11	Arzneimittelinduz Agranulozyt/Neutropenie: Krit Ph 10-19Tg
D70.12	Arzneimittelinduz Agranulozyt/ Neutropenie: Krit Ph > 19Tg
D70.18	Sonst VerlForm arzneimittelinduz Agranulozyt/ Neutropenie
D70.19	Arzneimittelinduz Agranulozyt/ Neutropenie, nnbez
D70.3	Sonstige Agranulozytose
D70.5	Zyklische Neutropenie
D70.6	Sonstige Neutropenie
D70.7	Neutropenie, nicht näher bezeichnet
D71	Funktionelle Störungen neutrophile Granulozyten
D72.0	Genetisch bedingte Leukozytenanomalien
D73.0	Hyposplenismus
D73.1	Hypersplenismus
D73.2	Chronisch-kongestive Splenomegalie
D73.3	Abszeß Milz

D73.5	Infarzierung Milz
D74.0	Angeborene Methämoglobinämie
D74.8	Sonstige Methämoglobinämien
D74.9	Methämoglobinämie, nnbez
D75.0	Familiäre Erythrozytose
D75.1	Sekundäre Polyglobulie [Polyzythämie]
D75.2	Essentielle Thrombozytose
D75.8	Sonstige nb KH des Blutes und der blutbildenden Organe
D75.9	Krankheit des Blutes und der blutbildenden Organe, nnbez
D76.00	Multifokale Langerhans-Zell-Histiozytose
D76.01	Unifokale Langerhans-Zell-Histiozytose
D76.08	Sonst u nnbez Langerhans-Zell-Histiozytose, aonkl
D76.1	Hämophagozytäre Lymphohistiozytose
D76.2	Hämophagozytäres Syndrom bei Infektionen
D76.3	Sonstige Histiozytose-Syndrome
D77	Sonst Kh des Blutes u der blutbildenden Org bei aonkl KH
D80.0	Hereditäre Hypogammaglobulinämie
D80.1	Nichtfamiliäre Hypogammaglobulinämie
D80.2	Selektiver Immunglobulin-A-Mangel [IgA-Mangel]
D80.3	Selekt Mangel Immunglobulin-G-Subkl [IgG-Subkl]
D80.4	Selektiver Immunglobulin-M-Mangel [IgM-Mangel]
D80.5	Immundefekt b erhöhtem Immunglobulin M [IgM]
D80.6	AK-Mangel b Normo-/Hypergammaglobulinämie
D80.7	Transit Hypogammaglobulinämie im Kindesalter
D80.8	Sonst Immundefekte m vorherrsch AK-Mangel
D80.9	Immundefekt m vorherrsch AK-Mangel, nnbez
D81.0	Schwer komb Immundefekt [SCID] m retikul Dysgenes
D81.1	Schwer komb Immundef [SCID] m niedr T-/B-Zellen-Z
D81.2	Schwer komb Immundef [SCID] m niedr/norm B-Zellen-Z
D81.3	Adenosindesaminase[ADA]-Mangel
D81.4	Nezelof-Syndrom
D81.5	Purinnukleosid-Phosphorylase[PNP]-Mangel
D81.6	Haupthistokompat-Kompl-Kl-I-Defekt [MHC-Kl-I-D]
D81.7	Haupthistokompat-Kompl-Kl-II-Defkt [MHC-Kl-II-D]
D81.8	Sonstige kombinierte Immundefekte
D81.9	Kombinierter Immundefekt, nnbez
D82.0	Wiskott-Aldrich-Syndrom
D82.1	Di-George-Syndrom
D82.2	Immundef m disproport Kleinwuchs
D82.3	Immundefekt m hereditär defekter Reakt auf EBV
D82.4	Hyperimmunglobulin-E[IgE]-Syndrom
D82.8	Immundefekte in Verbind m and nb schw Defekten
D82.9	Immundefekt in Verbindung m schwer Defekt, nnbez
D83.0	Variab Immundef überw Abweich B-Zellen-Zahl/ -Funkt
D83.1	Variab Immundef m überw immunregulator T-Zell-Stör
D83.2	Variab Immundef m AutoAK gg B-/T-Zellen
D83.8	Sonstige variable Immundefekte
D83.9	Variabler Immundefekt, nnbez
D84.0	Lymphozytenfunktion-Antigen-1[LFA-1]-Defekt
D84.1	Defekte im Komplementsystem
D84.8	Sonstige nb Immundefekte
D84.9	Immundefekt, nnbez
D86.0	Sarkoidose Lunge
D86.1	Sarkoidose Lymphknoten
D86.2	Sarkoidose Lunge m Sarkoidose LK
D86.3	Sarkoidose Haut
D86.8	Sarkoidose an sonst u komb Lok
D86.9	Sarkoidose, nnbez
D89.0	Polyklonale Hypergammaglobulinämie
D89.1	Kryoglobulinämie
D89.2	Hypergammaglobulinämie, nnbez
D89.8	Sonst nb Stör m Beteiligung Immunsystem, ank
D89.9	Störung m Beteiligung Immunsystem, nnbez
D90	Immunkompr n Bestrahl/Chemother/sonst immunsupp Maßn
E51.1	Beriberi
E51.2	Wernicke-Enzephalopathie
E51.8	Sonstige Manifestationen Thiaminmangel
E70.0	Klassische Phenylketonurie
E70.1	Sonstige Hyperphenylalaninämien
E70.2	Störungen TyrosinSW
E70.3	Albinismus
E70.8	Sonstige Störungen SW aromatischer Aminosäuren
E70.9	Störung SW aromatischer Aminosäuren, nnbez
E71.0	Ahornsirup- (Harn-) KH
E71.1	Sonstige Störungen SW verzweigter Aminosäuren
E71.2	Störung SW verzweigter Aminosäuren, nnbez
E71.3	Störungen FettsäureSW
E72.0	Störungen Aminosäuretransport
E72.1	Störungen SW schwefelhaltiger Aminosäuren
E72.2	Störungen Harnstoffzyklus
E72.3	Störungen Lysin- u HydroxylysinSW
E72.4	Störungen OrnithinSW
E72.5	Störungen GlyzinSW
E72.8	Sonstige nb Störungen AminosäureSW
E72.9	Störung Aminosäurestoffwechsels, nnbez
E73.0	Angeborener Laktasemangel
E73.1	Sekundärer Laktasemangel
E73.8	Sonstige Laktoseintoleranz
E73.9	Laktoseintoleranz, nnbez
E74.0	Glykogenspeicherkrankheit [Glykogenose]
E74.1	Störungen Fruktosestoffwechsel
E74.2	Störungen Galaktosestoffwechsel
E74.3	So Störungen intestinale Kohlenhydratabsorption
E74.4	Störungen PyruvatSW u Glukoneogenese
E74.8	Sonstige nb Störungen KohlenhydratSW
E74.9	Störung Kohlenhydratstoffwechsel, nnbez
E75.0	GM2-Gangliosidose
E75.1	Sonstige Gangliosidosen
E75.2	Sonstige Sphingolipidosen
E75.3	Sphingolipidose, nnbez
E75.4	Neuronale Zeroidlipofuszinose
E75.5	Sonstige Störungen Lipidspeicherung
E75.6	Störung Lipidspeicherung, nnbez
E76.0	Mukopolysaccharidose, Typ I
E76.1	Mukopolysaccharidose, Typ II
E76.2	Sonstige Mukopolysaccharidosen
E76.3	Mukopolysaccharidose, nnbez
E76.8	Sonstige Störungen Glykosaminoglykan-SW
E76.9	Störung Glykosaminoglykan-SW, nnbez
E77.0	Defekte posttranslational Modifikat lysosom Enzyme
E77.1	Defekte b Glykoproteinabbau
E77.8	Sonstige Störungen GlykoproteinSW
E77.9	Störung Glykoproteinstoffwechsels, nnbez
E84.0	Zystische Fibrose mit Lungenmanifestationen
E84.1	Zystische Fibrose mit Darmmanifestationen
E84.80	Zystische Fibrose mit Lungen- und Darm-Manifestation
E84.87	Zystische Fibrose mit sonstigen multiplen Manifestationen
E84.88	Zystische Fibrose mit sonstigen Manifestationen
E85.0	Nichtneuropathische heredofamiliäre Amyloidose
E85.1	Neuropathische heredofamiliäre Amyloidose
E85.2	Heredofamiliäre Amyloidose, nnbez
E85.3	Sekundäre systemische Amyloidose
G00.0	Meningitis durch Haemophilus influenzae
G00.1	Pneumokokkenmeningitis
G00.2	Streptokokkenmeningitis
G00.3	Staphylokokkenmeningitis
G00.8	Sonstige bakterielle Meningitis
G00.9	Bakterielle Meningitis, nnbez
G01	Meningitis bei aokl bakteriellen Krankheiten
G02.0	Meningitis bei aokl Viruskrankheiten
G02.1	Meningitis bei aokl Mykosen
G02.8	Meningitis bei sonst nb aokl infektiösen u parasitären KH
G03.0	Nichteitrige Meningitis
G03.1	Chronische Meningitis
G03.2	Benigne rezidiv Meningitis [Mollaret-Meningitis]
G03.8	Meningitis d sonstige nb Ursachen
G03.9	Meningitis, nnbez
G04.0	Akute disseminierte Enzephalitis
G04.1	Tropische spastische Paraplegie
G04.2	Bakt Meningoenzephalitis u Meningomyelitis, aonkl

G04.8	Sonst Enzephalitis, Myelitis u Enzephalomyelitis
G04.9	Enzephalitis, Myelitis u Enzephalomyelitis, nnbez
G05.0	Enzephal Myelitis Enzephalomyelit b aokl bakt KH
G05.1	Enzephal Myelitis Enzephalomyelit b aokl Virus-KH
G05.2	Enzephal Myelitis Enzephalom b so aokl inf/par KH
G05.8	Enzephal Myelitis Enzephalomyelit b so aokl KH
G06.0	Intrakran Abszeß u intrakranielles Granulom
G06.1	Intraspinaler Abszeß u intraspinales Granulom
G06.2	Extraduraler u subduraler Abszeß, nnbez
G07	Intrakran u intraspin Absz u Granulom b aokl KH
G08	Intrakran u intraspin Phlebitis u Thrombophlebitis
G09	Folgen entzündlicher KH ZNS
G10	Chorea Huntington
G11.0	Angeborene nichtprogressive Ataxie
G11.1	Früh beginnende zerebellare Ataxie
G11.2	Spät beginnende zerebellare Ataxie
G11.3	Zerebellare Ataxie defekt DNA-Reparatursystem
G11.4	Hereditäre spastische Paraplegie
G11.8	Sonstige hereditäre Ataxien
G11.9	Hereditäre Ataxie, nnbez
G12.0	Infant spin Muskelatrophie, Typ I [Werdnig-Hoffm]
G12.1	Sonstige vererbte spinale Muskelatrophie
G13.0	Paraneoplastische Neuromyopathie u Neuropathie
G13.1	So Systematroph, vorwieg ZNS betreff, b Neubild
G13.2	Systematrophie, vorwieg ZNS betreff, b Myxödem
G13.8	Systematrophie, vorwieg ZNS betreff, b so aokl KH
G20.10	Prim Parkins-Synd mäß/schwer Beeintr: Oh Wirkungsflukt
G20.11	Prim Parkins-Synd mäß/schwer Beeintr: M Wirkungsflukt
G20.20	Prim Parkins-Synd schwerst Beeintr: Oh Wirkungsflukt
G20.21	Prim Parkins-Synd schwerst Beeintr: M Wirkungsflukt
G21.0	Malignes Neuroleptika-Syndrom
G21.1	Sonst arzneimittelinduziertes Parkinson-Synd
G21.2	Parkinson-Syndrom d sonst exogene Agenzien
G21.3	Postenzephalitisches Parkinson-Syndrom
G23.0	Hallervorden-Spatz-Syndrom
G23.1	Progress supranukl Ophthalmoplegie [S-R-O-Synd]
G23.2	Striatonigrale Degeneration
G23.8	Sonstige nb degenerative KH Basalganglien
G23.9	Degenerative KH Basalganglien, nnbez
G31.81	Mitochondriale Zytopathie
G35.0	Erstmanifestation einer multiplen Sklerose
G35.10	MS m schubförm Verl: OA akute Exazerbation od Progress
G35.11	MS m schubförm Verl: MA akute Exazerbation od Progress
G35.20	MS m prim chron Verl: OA akute Exazerbation od Progress
G35.21	MS m prim chron Verl: MA akute Exazerbation od Progress
G35.30	MS m sek chron Verl: OA akute Exazerbation od Progress
G35.31	MS m sek chron Verl: MA akute Exazerbation od Progress
G35.9	Multiple Sklerose, nicht näher bezeichnet
G36.0	Neuromyelitis optica [Devic-KH]
G36.1	Ak u subak hämorrhag Leukoenzephalitis [Hurst]
G36.8	Sonstige nb akute disseminierte Demyelinisation
G36.9	Akute disseminierte Demyelinisation, nnbez
G37.0	Diffuse Hirnsklerose
G37.1	Zentrale Demyelinisation Corpus callosum
G37.2	Zentrale pontine Myelinolyse
G37.3	Myelitis transversa acuta b demyelinisier KH ZNS
G37.4	Subakute nekrotisierende Myelitis [F-A-Synd]
G37.5	Konzentr Sklerose [Baló-KH]
G37.8	Sonst nb demyelinisierende KH ZNS
G37.9	Demyelinisierende KH ZNS, nnbez
G40.00	Pseudo-Lennox-Syndrom
G40.01	CSWS
G40.02	Benign psychomotor Epilep [terror fits]
G40.08	So lokbez (fok) (part) idiop Epil/epil Synd m fok beg Anf
G40.09	Lokbez (fok) (part) idiop Epilep/epil Synd m fok beg Anf, nnb
G40.1	Lokbez (fok) (part) idiop Epilep/epil Synd m einf fok Anf
G40.2	Lokbez (fok) (part) idiop Epil/epil Synd m komplex fok Anf
G40.3	Generalisierte idiopath Epilepsie u epilept Synd
G40.4	Sonst generalisierte Epilepsie u epileptische Synd
G40.5	Spezielle epileptische Syndrome
G40.6	Grand-mal-Anfälle, nnbez (m/oh Petit mal)
G41.0	Grand-mal-Status
G41.1	Petit-mal-Status
G41.2	Status epilepticus m komplexfokalen Anfällen
G60.0	Hereditäre sensomotorische Neuropathie
G60.1	Refsum-Krankheit
G60.2	Neuropathie in Verbindung m hereditärer Ataxie
G60.3	Idiopathische progressive Neuropathie
G60.8	Sonst hereditäre u idiopathische Neuropathien
G60.9	Hereditäre u idiopathische Neuropathie, nnbez
G61.0	Guillain-Barré-Syndrom
G61.1	Serumpolyneuropathie
G61.8	Sonstige Polyneuritiden
G61.9	Polyneuritis, nnbez
G62.0	Arzneimittelinduzierte Polyneuropathie
G62.1	Alkohol-Polyneuropathie
G62.2	Polyneuropathie d sonstige toxische Agenzien
G62.80	Critical-illness-Polyneuropath
G62.88	Sonst nb Polyneuropath
G62.9	Polyneuropathie, nnbez
G63.0	Polyneuropathie b aokl inf u parasit KH
G63.1	Polyneuropathie b Neubildungen
G63.2	Diabetische Polyneuropathie
G63.3	Polyneuropathie b sonst endokrinen u Stoffwechsel-KH
G63.4	Polyneuropathie b alimentären Mangelzuständen
G63.5	Polyneuropathie b System-KH Bindegewebe
G63.6	Polyneuropathie b sonst KH Muskel-Skelett-System
G63.8	Polyneuropathie b sonst aokl KH
G64	Sonstige KH peripheres Nervensystem
G70.0	Myasthenia gravis
G70.1	Toxische neuromuskuläre KH
G70.2	Angeb od entwicklungsbedingte Myasthenie
G70.8	Sonstige nb neuromuskuläre KH
G70.9	Neuromuskuläre KH, nnbez
G71.0	Muskeldystrophie
G71.1	Myotone Syndrome
G71.2	Angeborene Myopathien
G71.3	Mitochondriale Myopathie, aonkl
G71.8	Sonstige primäre Myopathien
G71.9	Primäre Myopathie, nnbez
G72.0	Arzneimittelinduzierte Myopathie
G72.1	Alkoholmyopathie
G72.2	Myopathie d sonstige toxische Agenzien
G72.3	Periodische Lähmung
G72.4	Entzündl Myopath, aonkl
G72.80	Critical-illness-Myopath
G72.88	Sonst nb Myopath
G72.9	Myopathie, nnbez
G73.0	Myastheniesyndrome b endokrinen Krankheiten
G73.1	Eaton-Lambert-Syndrom
G73.2	Sonstige Myastheniesyndrome b Neubildungen
G73.3	Myastheniesyndrome b sonst aokl KH
G73.4	Myopathie b aokl inf und parasitären KH
G73.5	Myopathie b endokrinen Krankheiten
G73.6	Myopathie b Stoffwechselkrankheiten
G73.7	Myopathie b sonst aokl KH
G80.0	Spastische tetraplegische Zerebralparese
G80.1	Spastische diplegische Zerebralparese
G80.2	Infantile hemiplegische Zerebralparese
G80.3	Dyskinetische Zerebralparese
G80.4	Ataktische Zerebralparese
G80.8	Sonstige infantile Zerebralparese
G80.9	Infantile Zerebralparese, nnbez
G81.0	Schlaff Hemipares u Hemipleg
G81.1	Spast Hemipares u Hemipleg
G81.9	Hemipares u Hemipleg, nnb
G90.3	Multisystem-Atrophie
G91.0	Hydrocephalus communicans
G91.1	Hydrocephalus occlusus
G92	Toxische Enzephalopathie

G93.0	Hirnzysten
G93.5	Compressio cerebri
G93.6	Hirnödem
G93.7	Reye-Syndrom
I01.1	Akute rheumatische Endokarditis
I01.2	Akute rheumatische Myokarditis
I21.0	Akuter transmuraler Myokardinfarkt Vorderwand
I21.1	Akuter transmuraler Myokardinfarkt Hinterwand
I21.2	Akuter transmuraler Myokardinf an sonst Lok
I21.3	Akuter transmuraler Myokardinf an nnbez Lok
I21.4	Akuter subendokardialer Myokardinfarkt
I23.0	Hämoperikard als ak Komplik nach akut Myokardinf
I23.1	ASD als akute Komplik nach akut Myokardinf
I23.2	VSD als akute Komplik nach akut Myokardinf
I23.3	Ruptur Herzwand oh Hämoperik als ak Komplik ak MI
I23.4	Ruptur Chordae tendineae als ak Komplik ak MI
I23.5	Papillarmuskelruptur als ak Komplik nach ak MI
I23.6	Thrombose Vorhof/HOhr/Kammer ak Komplik nach ak MI
I25.5	Ischämische Kardiomyopathie
I26.0	Lungenembolie mit Angabe eines akuten Cor pulmonale
I26.9	Lungenembolie ohne Angabe eines akuten Cor pulmonale
I27.0	Primäre pulmonale Hypertonie
I31.3	Perikarderguß (nichtentzündlich)
I33.0	Akute und subakute infektiöse Endokarditis
I40.0	Infektiöse Myokarditis
I42.0	Dilatative Kardiomyopathie
I42.1	Hypertrophische obstruktive Kardiomyopathie
I44.2	Atrioventrikulärer Block 3. Grades
I60.0	SubarachBlutung, von Karotissiphon/-bifurkation ausgeh
I60.1	SubarachBlutung, von A cerebri media ausgehend
I60.2	SubarachBlutung, von A communicans ant ausgehend
I60.3	SubarachBlutung, von A communicans post ausgehend
I60.4	SubarachBlutung, von A basilaris ausgehend
I60.5	SubarachBlutung, von A vertebralis ausgehend
I60.6	SubarachBlutung, von sonst intrakran Aa ausgehend
I60.7	SubarachBlutung, von nnbez intrakran A ausgehend
I60.8	Sonstige Subarachnoidalblutung
I60.9	Subarachnoidalblutung, nnbez
I61.0	Intrazereb Blutung Großhirnhemisphäre, subkortikal
I61.1	Intrazereb Blutung Großhirnhemisphäre, kortikal
I61.2	Intrazereb Blutung Großhirnhemisphäre, nnbez
I61.3	Intrazerebrale Blutung Hirnstamm
I61.4	Intrazerebrale Blutung Kleinhirn
I61.5	Intrazerebrale intraventrikuläre Blutung
I61.6	Intrazerebrale Blutung an mehreren Lok
I67.0	Dissektion zerebraler Arterien
I67.10	Zerebrales Aneurysma (erworben)
I67.11	Zerebrale arteriovenöse Fistel (erworben)
I67.2	Zereb Atheroskl
I67.3	Progressive subkortik vaskul Enzephalopathie
I67.4	Hypertensive Enzephalopathie
I67.5	Moyamoya-Syndrom
I67.6	Nichteitrige Thrombose intrakranielles Venensyst
I67.7	Zerebrale Arteriitis, aonkl
I67.80	Vasospasmen bei Subarachnoidalblutung
I68.0	Zerebrale Amyloidangiopathie
I68.1	Zerebrale Arteriitis b aokl infekt u parasitären KH
I68.2	Zerebrale Arteriitis b sonst aokl KH
I71.00	Dissektion Aorta nnbez Lok, oh Angabe einer Ruptur
I71.01	Dissektion Aorta thoracica, ohne Angabe einer Ruptur
I71.02	Dissektion Aorta abdominalis, ohne Angabe einer Ruptur
I71.03	Dissektion Aorta, thorakoabdominal, oh Angabe einer Ruptur
I71.04	Dissektion Aorta nnbez Lokalisation, rupturiert
I71.05	Dissektion Aorta thoracica, rupturiert
I71.06	Dissektion Aorta abdominalis, rupturiert
I71.07	Dissektion Aorta, thorakoabdominal, rupturiert
I71.1	Aneurysma Aorta thoracica, rupturiert
I71.2	Aneurysma Aorta thoracica, oh Angabe einer Ruptur
I71.3	Aneurysma Aorta abdominalis, rupturiert
I71.4	Aneurysma Aorta abdominalis, oh Angabe einer Ruptur
I71.5	Aortenaneurysma, thorakoabdominal, rupturiert
I71.6	Aortenaneurysma, thorakoabdominal, oh Ang einer Ruptur
I77.2	Arterienruptur
I85.0	Ösophagusvarizen m Blutung
J05.1	Akute Epiglottitis
J39.0	Retropharyngealabszess und Parapharyngealabszess
J46	Status asthmaticus
J67.0	Farmerlunge
J67.1	Bagassose
J67.2	Vogelzüchterlunge
J67.3	Suberose
J67.4	Malzarbeiter-Lunge
J67.5	Pilzarbeiter-Lunge
J67.6	Ahornrindenschäler-Lunge
J67.7	Befeuchter- u Klimaanlage-Lunge
J67.8	Allergische Alveolitis d organ Stäube
J67.9	Allergische Alveolitis d nnbez organ Staub
J80	Atemnotsyndrom des Erwachsenen [ARDS]
J84.1	Sonstige interstitielle Lungen-KH m Fibrose
J85.0	Gangrän u Nekrose Lunge
J85.1	Abszeß d Lunge m Pneumonie
J85.2	Abszeß d Lunge oh Pneumonie
J85.3	Abszeß d Mediastinums
J86.0	Pyothorax m Fistel
J86.9	Pyothorax oh Fistel
J93.0	Spontaner Spannungspneumothorax
J95.1	Akute pulmonale Insuffizienz nach Thorax-OP
K12.20	Mund- (Boden-) Phlegmone
K12.21	SubmandAbsz oA Ausbreit n mediast/parapharyng/zervik
K12.22	SubmandAbsz m Ausbreit n mediast/parapharyng/zervik
K22.3	Perforation Ösophagus
K25.0	Ulcus ventriculi, akut, m Blutung
K25.1	Ulcus ventriculi, akut, m Perforation
K25.2	Ulcus ventriculi, akut, m Blutg u Perf
K26.0	Ulcus duodeni, akut, m Blutung
K26.1	Ulcus duodeni, akut, m Perforation
K26.2	Ulcus duodeni, akut, m Blutung u Perforation
K40.10	Doppels Hern ing m Gangr, n Rezidivhern bez
K40.11	Doppels Hern ing m Gangr, Rezidivhernie
K40.40	Hern ing, eins/oh SeitAng, m Gangr, n Rezidivhern bez
K40.41	Hern ing, eins/oh SeitAng, m Gangr, Rezidivhernie
K41.1	Doppelseitige Hernia femoralis m Gangrän
K41.4	Hern fem, eins/oh SeitAng, m Gangrän
K42.1	Hernia umbilicalis m Gangrän
K43.1	Hernia ventralis m Gangrän
K44.1	Hernia diaphragmatica m Gangrän
K45.1	Sonstige nb abdominale Hernien m Gangrän
K63.1	Perforation Darm (nichttraumatisch)
K65.0	Akute Peritonitis
K66.0	Peritoneale Adhäsionen
K66.1	Hämoperitoneum
K66.8	Sonstige nb KH Peritoneum
K66.9	KH Peritoneum, nnbez
K67.0	Chlamydienperitonitis
K67.1	Gonokokkenperitonitis
K67.2	Syphilitische Peritonitis
K67.3	Tuberkulöse Peritonitis
K67.8	Sonst KH Peritoneum b aokl InfektionsKH
K70.4	Alkoholisches Leberversagen
K72.0	Akutes u subakutes Leberversagen
K72.73	Hepatische Enzephalopathie Grad 3
K72.74	Hepatische Enzephalopathie Grad 4
K74.3	Primäre biliäre Zirrhose
K75.0	Leberabszeß
K75.1	Phlebitis Pfortader
K75.4	Autoimmune Hepatitis
K76.7	Hepatorenales Syndrom
K85.01	Idiopathische akute Pankreatitis: M Organkompl
K85.11	Biliäre akute Pankreatitis: M Organkompl
K85.21	Alkoholinduzierte akute Pankreatitis: M Organkompl

K85.31	Medikamenten-induzierte akute Pankreatitis: M Organkompl
K85.81	Sonst akute Pankreatitis: M Organkompl
K85.91	Akute Pankreatitis, nnbez: M Organkompl
K91.80	Generalis Mukositis b Immunkompr
K93.0	TB Darm, Peritoneum u Mesenteriallymphknoten
K93.1	Megakolon b Chagas-KH
K93.21	Stadium 1 akut Verdauungstrakt-Graft-vers-host-KH
K93.22	Stadium 2 akut Verdauungstrakt-Graft-vers-host-KH
K93.23	Stadium 3 akut Verdauungstrakt-Graft-vers-host-KH
K93.24	Stadium 4 akut Verdauungstrakt-Graft-vers-host-KH
L51.20	Tox epiderm Nekrolys [Lyell-Syndrom], Befall < 30% KöOF
L51.21	Tox epiderm Nekrolys [Lyell-Syndrom], Befall >= 30% KöOF
M31.1	Thrombotische Mikroangiopathie
M31.2	Letales Mittelliniengranulom
M31.3	Wegener-Granulomatose
M31.4	Aortenbogen-Syndrom [Takayasu-Syndrom]
M31.5	Riesenzellarteriitis b Polymyalgia rheumatica
M32.1	Syst Lupus erythematodes m Bet Org/Organsyst
M48.40	Ermüdungsbruch Wirbel, mehrere Lok WS
M48.41	Ermüdungsbruch Wirbel, Okzipito-Atlanto-Axialbereich
M48.42	Ermüdungsbruch Wirbels, Zervikalbereich
M48.43	Ermüdungsbruch Wirbel, Zervikothorakalbereich
M48.44	Ermüdungsbruch Wirbel, Thorakalbereich
M72.60	Nekrotis Fasziitis, Mehr Lok
M72.61	Nekrotis Fasziitis, Schulterreg
M72.62	Nekrotis Fasziitis, Oberarm
M72.63	Nekrotis Fasziitis, Unterarm
M72.64	Nekrotis Fasziitis, Hand
M72.65	Nekrotis Fasziitis, Beckenreg/OS
M72.66	Nekrotis Fasziitis, Unterschenkel
M72.67	Nekrotis Fasziitis, Knöchel/Fuß
M72.68	Nekrotis Fasziitis, Sonstige
M72.69	Nekrotis Fasziitis, Lok nnb
M84.40	Pathologische Fraktur, ank, mehrere Lok
M84.41	Pathologische Fraktur, ank, Schulterregion
M84.42	Pathologische Fraktur, ank, Oberarm
M84.43	Pathologische Fraktur, ank, Unterarm
M84.44	Pathologische Fraktur, ank, Hand
M84.45	Pathologische Fraktur, aonkl, Becken/OS
M84.46	Pathologische Fraktur, ank, Unterschenkel
M84.47	Pathologische Fraktur, ank, Knöchel/Fuß
M84.48	Pathologische Fraktur, ank, sonstige Lok
M84.49	Pathologische Fraktur, ank, nnbez Lokalisationen
N00.0	Akut nephrit Synd, minimale glomeruläre Läsion
N00.1	Akut nephrit Synd, fokale u segment glomerul Läsionen
N00.2	Akut nephrit Synd, diffuse membranöse GN
N00.3	Akut nephrit Synd, diffuse mesangioproliferative GN
N00.4	Akut nephrit Synd, diffuse endokap-prolif GN
N00.5	Akut nephrit Synd, diffuse mesangiokapilläre GN
N00.6	Akut nephrit Synd, Dense-deposit-KH
N00.7	Akut nephrit Synd, GN m diffuser Halbmondbildung
N00.8	Akut nephrit Synd, sonst morpholog Veränderungen
N00.9	Akut nephrit Synd, Art morpholog Veränderung nnbez
N05.0	Nnb nephrit Synd, minimale glomeruläre Läsion
N10	Akute tubulointerstitielle Nephritis
N13.3	Sonstige u nnbez Hydronephrose
N17.0	Akutes Nierenversagen m Tubulusnekrose
N17.1	Akutes Nierenversagen m akuter Rindennekrose
N17.2	Akutes Nierenversagen m Marknekrose
N17.8	Sonstiges akutes Nierenversagen
N17.9	Akutes Nierenversagen, nnbez
N18.0	Terminale Niereninsuffizienz
N18.84	Chron Niereninsuff, Stad IV
N25.1	Renaler Diabetes insipidus
N49.80	Fournier-Gangrän beim Mann
O14.1	Schwere Präeklampsie
O15.0	Eklampsie während Schwangerschaft
O15.1	Eklampsie unter Geburt
O15.2	Eklampsie im Wochenbett
Q00.0	Anenzephalie
Q00.1	Kraniorhachischisis
Q00.2	Inienzephalie
Q01.0	Frontale Enzephalozele
Q01.1	Nasofrontale Enzephalozele
Q01.2	Okzipitale Enzephalozele
Q01.8	Enzephalozele sonstiger Lokalisationen
Q01.9	Enzephalozele, nnbez
Q02	Mikrozephalie
Q03.0	Fehlbildungen Aquaeductus cerebri
Q03.1	Atresie Apertura mediana/Aperturae laterales 4. Ventrikel
Q03.8	Sonstiger angeborener Hydrozephalus
Q03.9	Angeborener Hydrozephalus, nnbez
Q04.0	Angeborene Fehlbildungen Corpus callosum
Q04.1	Arrhinenzephalie
Q04.2	Holoprosenzephalie-Syndrom
Q04.3	Sonstige Reduktionsdeformitäten Gehirn
Q04.4	Septooptische Dysplasie
Q04.5	Megalenzephalie
Q04.6	Angeborene Gehirnzysten
Q04.8	Sonst nb angeborene Fehlbildungen Gehirn
Q04.9	Angeborene Fehlbildung Gehirn, nnbez
Q05.0	Zervikale Spina bifida m Hydrozephalus
Q05.1	Thorakale Spina bifida m Hydrozephalus
Q05.2	Lumbale Spina bifida m Hydrozephalus
Q05.3	Sakrale Spina bifida m Hydrozephalus
Q05.4	Nnbez Spina bifida m Hydrozephalus
Q05.5	Zervikale Spina bifida oh Hydrozephalus
Q05.6	Thorakale Spina bifida oh Hydrozephalus
Q05.7	Lumbale Spina bifida oh Hydrozephalus
Q05.8	Sakrale Spina bifida oh Hydrozephalus
Q05.9	Spina bifida, nnbez
Q06.0	Amyelie
Q06.1	Hypoplasie u Dysplasie Rückenmark
Q06.2	Diastematomyelie
Q06.3	Sonst angeborene Fehlbildungen Cauda equina
Q06.4	Hydromyelie
Q06.8	Sonst nb angeborene Fehlbildungen RM
Q06.9	Angeborene Fehlbildung Rückenmark, nnbez
Q07.0	Arnold-Chiari-Syndrom
Q07.8	Sonst nb angeborene Fehlbildungen Nervensystem
Q07.9	Angeborene Fehlbildung Nervensystem, nnb
Q20.0	Truncus arteriosus communis
Q20.1	Re Doppelausstromventrikel [Double outlet right ventricle]
Q20.2	Linker Doppelausstromventrikel [Double outlet left ventricle]
Q20.3	Diskordante ventrikuloarterielle Verbindung
Q20.4	Doppeleinstromventrikel [Double inlet ventricle]
Q20.5	Diskordante atrioventrikuläre Verbindung
Q20.6	Vorhofisomerismus
Q20.8	Sonst angeb Fehlbildung Herzhöhlen u verbind Strukturen
Q20.9	Angeb Fehlbildung Herzhöhlen u verbind Strukturen, nnb
Q21.0	Ventrikelseptumdefekt
Q21.1	Vorhofseptumdefekt
Q21.2	Defekt Vorhof- u Kammerseptum
Q21.3	Fallot-Tetralogie
Q21.4	Aortopulmonaler Septumdefekt
Q21.80	Fallot-Pentalogie
Q21.88	Sonst angeborene Fehlbildungen der Herzsepten
Q21.9	Angeborene Fehlbildung Herzseptum, nnbez
Q22.0	Pulmonalklappenatresie
Q22.1	Angeborene Pulmonalklappenstenose
Q22.2	Angeborene Pulmonalklappeninsuffizienz
Q22.3	Sonst angeborene Fehlbildungen Pulmonalklappe
Q22.4	Angeborene Trikuspidalklappenstenose
Q22.5	Ebstein-Anomalie
Q22.6	Hypoplastisches Rechtsherzsyndrom
Q22.8	Sonst angeborene Fehlbildungen Trikuspidalklappe
Q22.9	Angeborene Fehlbildung Trikuspidalklappe, nnb
Q23.0	Angeborene Aortenklappenstenose
Q23.1	Angeborene Aortenklappeninsuffizienz
Q23.2	Angeborene Mitralklappenstenose

Q23.3	Angeborene Mitralklappeninsuffizienz
Q23.4	Hypoplastisches Linksherzsyndrom
Q23.8	Sonst angeborene Fehlbildungen Aorten- u Mitralklappe
Q23.9	Angeborene Fehlbildung Aorten- u Mitralklappe, nnb
Q24.0	Dextrokardie
Q24.1	Lävokardie
Q24.2	Cor triatriatum
Q24.3	Infundibuläre Pulmonalstenose
Q24.4	Angeborene subvalvuläre Aortenstenose
Q24.5	Fehlbildung Koronargefäße
Q24.6	Angeborener Herzblock
Q24.8	Sonst nb angeborene Fehlbildungen Herz
Q24.9	Angeborene Fehlbildung Herz, nnbez
Q25.0	Offener Ductus arteriosus
Q25.1	Koarktation Aorta
Q25.2	Atresie Aorta
Q25.3	Stenose Aorta (angeboren)
Q25.4	Sonstige angeborene Fehlbildungen Aorta
Q25.5	Atresie A. pulmonalis
Q25.6	Stenose A. pulmonalis (angeboren)
Q25.7	Sonst angeborene Fehlbildungen A. pulmonalis
Q25.8	Sonst angeborene Fehlbildungen große Aa
Q25.9	Angeborene Fehlbildung große Aa, nnb
Q26.0	Angeborene Stenose V. cava
Q26.1	Persistenz linken V. cava superior
Q26.2	Totale Fehleinmündung Lungenvenen
Q26.3	Partielle Fehleinmündung Lungenvenen
Q26.4	Fehleinmündung Lungenvenen, nnbez
Q26.5	Fehleinmündung Pfortader
Q26.6	Fistel zw V portae u A hepatica (angeboren)
Q26.8	Sonst angeborene Fehlbildungen große Venen
Q26.9	Angeborene Fehlbildung große Vene, nnb
Q27.0	Angeborenes Fehlen od Hypoplasie A umbilicalis
Q27.1	Angeborene Nierenarterienstenose
Q27.2	Sonst angebor Fehlbildungen Nierenarterie
Q27.3	Arteriovenöse Fehlbildung periphere Gefäße
Q27.4	Angeborene Phlebektasie
Q27.8	Sonst nb angeb Fehlbildungen peripheres Gefäßsystem
Q27.9	Angeb Fehlbildung peripheres Gefäßsystem, nnb
Q28.00	Angeborenes art-ven Aneurysma der präzerebr Gefäße
Q28.01	Angeborene arteriovenöse Fistel der präzerebralen Gefäße
Q28.08	Sonst angeborene art-ven Fehlbildg d präzerebralen Gefäße
Q28.09	Angeborene art-ven Fehlbildg d präzerebr Gefäße, nnbez
Q28.10	Angeborenes Aneurysma der präzerebralen Gefäße
Q28.11	Angeborene Fistel der präzerebralen Gefäße
Q28.18	Sonst angeborene Fehlbildg d präzerebralen Gefäße
Q28.19	Angeborene Fehlbildg d präzerebralen Gefäße, nnbez
Q28.20	Angeborenes art-ven Aneurysma d zerebralen Gefäße
Q28.21	Angeborene arteriovenöse Fistel der zerebralen Gefäße
Q28.28	Sonst angeborene art-ven Fehlbildg d zerebralen Gefäße
Q28.29	Angeborene art-ven Fehlbildg d zerebr Gefäße, nnbez
Q28.30	Angeborenes Aneurysma der zerebralen Gefäße
Q28.31	Angeborene Fistel der zerebralen Gefäße
Q28.38	Sonstige angeborene Fehlbildungen der zerebralen Gefäße
Q28.39	Angeborene Fehlbildg d zerebr Gefäße, nnbez
Q28.80	Sonstiges angeborenes Aneurysma
Q28.81	Sonstige angeborene Fistel des Kreislaufsystems
Q28.88	Sonst näher bez angeborene Fehlbildgen d Kreislaufsystems
Q28.9	Angeborene Fehlbildung Kreislaufsystem, nnb
Q30.0	Choanalatresie
Q31.0	Kehlkopfsegel
Q31.1	Angeborene subglottische Stenose
Q31.2	Hypoplasie Kehlkopf
Q31.3	Laryngozele (angeboren)
Q31.5	Angeb Laryngomalazie
Q31.8	Sonst angeborene Fehlbildungen Kehlkopf
Q31.9	Angeborene Fehlbildung Kehlkopf, nnbez
Q32.0	Angeborene Tracheomalazie
Q32.1	Sonstige angeborene Fehlbildungen Trachea
Q32.2	Angeborene Bronchomalazie
Q32.3	Angeborene Bronchusstenose
Q32.4	Sonst angeborene Fehlbildungen Bronchien
Q33.0	Angeborene Zystenlunge
Q33.1	Akzessorischer Lungenlappen
Q33.2	Lungensequestration (angeboren)
Q33.3	Agenesie Lunge
Q33.4	Angeborene Bronchiektasie
Q33.5	Ektopisches Gewebe in Lunge (angeboren)
Q33.6	Hypoplasie u Dysplasie Lunge
Q33.8	Sonstige angeborene Fehlbildungen Lunge
Q33.9	Angeborene Fehlbildung Lunge, nnbez
Q34.0	Anomalie Pleura
Q34.1	Angeborene Mediastinalzyste
Q34.8	Sonst nb angeborene Fehlbildungen Atmungssystem
Q34.9	Angebor Fehlbildung Atmungssystem, nnb
Q35.1	Spalte harter Gaumen
Q35.3	Spalte weicher Gaumen
Q35.5	Spalte harter u weicher Gaumen
Q37.0	Spalte harter Gaumen m beidseitiger Lippenspalte
Q37.1	Spalte harter Gaumen m einseitiger Lippenspalte
Q37.2	Spalte weicher Gaumen m beidseitiger Lippenspalte
Q37.3	Spalte weicher Gaumen m einseitiger Lippenspalte
Q37.4	Spalte harter/weicher Gaumen m beidseitiger Lippenspalte
Q37.5	Spalte harter/weicher Gaumen m einseitiger Lippenspalte
Q39.0	Ösophagusatresie oh Fistel
Q39.1	Ösophagusatresie m Ösophagotrachealfistel
Q39.2	Angeborene Ösophagotrachealfistel o Atresie
Q39.3	Angeborene Ösophagusstenose u -striktur
Q39.4	Ösophagusmembran
Q39.5	Angeborene Dilatation Ösophagus
Q39.6	Ösophagusdivertikel (angeboren)
Q39.8	Sonst angeborene Fehlbildungen Ösophagus
Q39.9	Angeborene Fehlbildung Ösophagus, nnbez
Q40.0	Angeborene hypertrophische Pylorusstenose
Q40.1	Angeborene Hiatushernie
Q40.2	Sonst nb angeborene Fehlbildungen Magen
Q40.3	Angeborene Fehlbildung Magen,nnbez
Q40.8	Sonst nb angeb Fehlbildungen oberer Verdauungstrakt
Q40.9	Angeborene Fehlbildung oberer Verdauungstrakt, nnb
Q41.0	Angeb(s) Fehlen, Atresie u Stenose Duodenum
Q41.1	Angeb(s) Fehlen, Atresie u Stenose Jejunum
Q41.2	Angeb(s) Fehlen, Atresie u Stenose Ileum
Q41.8	Angeb(s) Fehlen, Atresie u Stenose so nb Teile Dünndarm
Q41.9	Angeb(s) Fehlen, Atresie u Stenose Dünndarm, Teil nnb
Q42.0	Angeb(s) Fehlen, Atresie u Stenose Rektum m Fistel
Q42.1	Angeb(s) Fehlen, Atresie u Stenose Rektum oh Fistel
Q42.2	Angeb(s) Fehlen, Atresie u Stenose Anus m Fistel
Q42.3	Angeb(s) Fehlen, Atresie u Stenose Anuss oh Fistel
Q42.8	Angeb(s) Fehlen, Atresie u Stenose sonst Teile Dickdarm
Q42.9	Angeb(s) Fehlen, Atresie u Stenose Dickdarm, Teil nnb
Q43.0	Meckel-Divertikel
Q43.1	Hirschsprung-KH
Q43.2	Sonstige angeborene Funktionsstörung Kolon
Q43.3	Angeborene Fehlbildungen, die Darmfixation betreffen
Q43.40	Duplikatur Dünndarm
Q43.41	Duplikatur Kolon
Q43.42	Duplikatur Rektum
Q43.49	Duplikatur Darm, nnb
Q43.5	Ektopia ani
Q43.6	Angeborene Fistel Rektum u Anus
Q43.7	Kloakenpersistenz
Q43.8	Sonst nb angeborene Fehlbildungen Darm
Q43.9	Angeborene Fehlbildung Darm, nnbez
Q44.0	Agenesie, Aplasie u Hypoplasie Gallenblase
Q44.1	Sonst angeborene Fehlbildungen Gallenblase
Q44.2	Atresie Gallengänge
Q44.3	Angeborene Stenose u Striktur Gallengänge
Q44.4	Choledochuszyste
Q44.5	Sonst angeborene Fehlbildungen Gallengänge
Q44.6	Zystische Leberkrankheit [Zystenleber]

Q44.7	Sonstige angeborene Fehlbildungen Leber
Q45.0	Agenesie, Aplasie u Hypoplasie Pankreas
Q45.1	Pancreas anulare
Q45.2	Angeborene Pankreaszyste
Q45.3	Sonst angeb Fehlbild Pankreas u Ductus pancreaticus
Q45.8	Sonst nb angeborene Fehlbildungen Verdauungssystem
Q45.9	Angeborene Fehlbildung Verdauungssystem, nnb
Q60.1	Nierenagenesie, beidseitig
Q77.0	Achondrogenesie
Q77.1	Thanatophore Dysplasie
Q77.2	Kurzripp-Polydaktylie-Syndrome
Q77.3	Chondrodysplasia-punctata-Syndrome
Q77.4	Achondroplasie
Q77.5	Diastrophische Dysplasie
Q77.6	Chondroektodermale Dysplasie
Q77.7	Dysplasia spondyloepiphysaria
Q77.8	So Osteochondrodysp m WachstStör Röhrenkn u WS
Q77.9	Osteochondrodysp m WachstStör Röhrenkn u WS, nnbez
Q78.0	Osteogenesis imperfecta
Q78.1	Polyostot fibrös Dysplas [Jaffé-Lichtenstein-Synd]
Q78.2	Marmorknochenkrankheit
Q78.3	Progrediente diaphysäre Dysplasie
Q78.4	Enchondromatose
Q78.5	Metaphysäre Dysplasie
Q78.6	Angeborene multiple Exostosen
Q78.8	Sonstige nb Osteochondrodysplasien
Q78.9	Osteochondrodysplasie, nnbez
Q79.0	Angeborene Zwerchfellhernie
Q79.1	Sonst angeborene Fehlbildungen Zwerchfell
Q79.2	Exomphalus
Q79.3	Gastroschisis
Q79.4	Bauchdeckenaplasie-Syndrom
Q79.5	Sonst angeborene Fehlbildungen Bauchdecke
Q79.6	Ehlers-Danlos-Syndrom
Q79.8	Sonst angeb Fehlbildungen Muskel-Skelett-System
Q79.9	Angeb Fehlbildung Muskel-Skelett-System, nnbez
Q80.0	Ichthyosis vulgaris
Q80.1	X-chromosomal-rezessive Ichthyosis
Q80.2	Lamelläre Ichthyosis
Q80.3	Bullöse kongenitale ichthyosiforme Erythrodermie
Q80.4	Ichthyosis congenita gravis [Harlekinfetus]
Q80.8	Sonstige Ichthyosis congenita
Q80.9	Ichthyosis congenita, nnbez
Q81.0	Epidermolysis bullosa simplex
Q81.1	Epidermolysis bullosa atrophicans gravis
Q81.2	Epidermolysis bullosa dystrophica
Q81.8	Sonstige Epidermolysis bullosa
Q81.9	Epidermolysis bullosa, nnbez
Q82.0	Hereditäres Lymphödem
Q82.1	Xeroderma pigmentosum
Q82.2	Mastozytose (angeboren)
Q82.3	Incontinentia pigmenti
Q85.0	Neurofibromatose (nicht bösartig)
Q85.1	Tuberöse (Hirn-) Sklerose
Q85.8	Sonstige Phakomatosen, aonkl
Q85.9	Phakomatose, nnbez
Q86.0	Alkohol-Embryopathie (mit Dysmorphien)
Q86.1	Antiepileptika-Embryopathie
Q86.2	Warfarin-Embryopathie
Q86.8	Sonst angeborene Fehlbildungssynd bek äußere Ursachen
Q87.0	Angeb FehlbildSynd m vorwiegender Beteiligung Gesicht
Q87.1	Angeb FehlbildSynd vorw m Kleinwuchs einherg
Q87.2	Angeb FehlbildSynd m vorwiegend Beteiligung Extrem
Q87.3	Angeb FehlbSynd m verm GewWachstum früh Kindesalter
Q87.4	Marfan-Syndrom
Q87.5	Sonst angeb FehlbildSynd m sonst Skelettveränderungen
Q87.8	Sonst nb angeborene Fehlbildungssynde, aonkl
Q89.0	Angeborene Fehlbildungen Milz
Q89.1	Angeborene Fehlbildungen Nebenniere
Q89.2	Angebor Fehlbildungen sonst endokriner Drüsen
Q89.4	Siamesische Zwillinge
Q89.7	Multiple angeborene Fehlbildungen, ank
Q89.8	Sonstige nb angeborene Fehlbildungen
Q89.9	Angeborene Fehlbildung, nnbez
Q90.0	Trisomie 21, meiotische Non-disjunction
Q90.1	Trisomie 21, Mosaik (mitotische Non-disjunction)
Q90.2	Trisomie 21, Translokation
Q90.9	Down-Syndrom, nnbez
Q91.0	Trisomie 18, meiotische Non-disjunction
Q91.1	Trisomie 18, Mosaik (mitotische Non-disjunction)
Q91.2	Trisomie 18, Translokation
Q91.3	Edwards-Syndrom, nnbez
Q91.4	Trisomie 13, meiotische Non-disjunction
Q91.5	Trisomie 13, Mosaik (mitotische Non-disjunction)
Q91.6	Trisomie 13, Translokation
Q91.7	Patau-Syndrom, nnbez
Q92.0	Vollständige Trisomie, meiotische Non-disjunction
Q92.1	Vollständige Trisomie, Mosaik (mitotische Non-disjunction)
Q92.2	Partielle Trisomie, Majorform
Q92.3	Partielle Trisomie, Minorform
Q92.4	Chromosomenduplikat, nur in Prometaphase sichtbar
Q92.5	Chromosomenduplikat m so komplexen Rearrangements
Q92.6	Überzählige Marker-Chromosomen
Q92.7	Triploidie u Polyploidie
Q92.8	Sonst nb Trisomien u partielle Trisomien Autosomen
Q92.9	Trisomie u partielle Trisomie Autosomen, nnb
Q93.0	Vollständige Monosomie, meiotische Non-disjunction
Q93.1	Vollst Monosomie, Mosaik (mitotische Non-disjunction)
Q93.2	Ringchromosomen u dizentrische Chromosomen
Q93.3	Deletion kurzer Arm Chromosom 4
Q93.4	Deletion kurzer Arm Chromosom 5
Q93.5	Sonstige Deletionen Chromosomenteil
Q93.6	Deletionen, nur in Prometaphase sichtbar
Q93.7	Deletionen m so komplexen Rearrangements
Q93.8	Sonstige Deletionen Autosomen
Q93.9	Deletion Autosomen, nnbez
Q95.0	Balancierte Translokation u Insertion b normalen Individuum
Q95.1	Chromosomen-Inversion b normalen Individuum
Q95.2	Balanciert Rearrangement Autosomen b abn Individuum
Q95.3	Balanc Rearrangement Gonosom/Autosom b abn Individuum
Q95.4	Individuen m Marker-Heterochromatin
Q95.5	Individuen m autosomaler Bruchstelle
Q95.8	So balanciert Chromosom-Rearrangement u Strukt-Marker
Q95.9	Balanciert Chromosom-Rearrangement u Strukt-Marker, nnb
Q96.0	Karyotyp 45,X
Q96.1	Karyotyp 46,X iso (Xq)
Q96.2	Karyotyp 46,X m Gonosomenanom, ausgenomm iso (Xq)
Q96.3	Mosaik, 45,X/46,XX oder 45,X/46,XY
Q96.4	Mosaik, 45,X/sonstige Zelllinie(n) mit Gonosomenanomalie
Q96.8	Sonstige Varianten Turner-Syndrom
Q96.9	Turner-Syndrom, nnbez
Q97.0	Karyotyp 47,XXX
Q97.1	Weiblicher Phänotyp m mehr als drei X-Chromosomen
Q97.2	Mosaik, Zellinien m unterschiedl Anzahl X-Chromosomen
Q97.3	Weiblicher Phänotyp m Karyotyp 46,XY
Q97.8	Sonst nb Anomalien Gonosomen b weiblichem Phänotyp
Q97.9	Anomalie Gonosomen b weiblichem Phänotyp, nnb
Q98.0	Klinefelter-Syndrom, Karyotyp 47,XXY
Q98.1	Klinefelter-Synd, männl Phänotyp m > 2 X-Chromosomen
Q98.2	Klinefelter-Synd, männlicher Phänotyp m Karyotyp 46,XX
Q98.3	Sonst männlicher Phänotyp m Karyotyp 46,XX
Q98.4	Klinefelter-Syndrom, nnbez
Q98.5	Karyotyp 47,XYY
Q98.6	Männl Phänotyp m Strukturanomalie Gonosomen
Q98.7	Männlicher Phänotyp m Gonosomen-Mosaik
Q98.8	Sonst nb Anomalien Gonosomen männl Phänotyp
Q98.9	Anomalie Gonosomen männl Phänotyp, nnbez
Q99.0	Chimäre 46,XX/46,XY
Q99.1	Hermaphroditismus verus mit Karyotyp 46,XX
Q99.2	Fragiles X-Chromosom

Q99.8	Sonstige nb Chromosomenanomalien
Q99.9	Chromosomenanomalie, nnbez
R09.0	Asphyxie
R57.0	Kardiogener Schock
R57.1	Hypovolämischer Schock
R57.8	Sonstige Formen Schock
S02.1	Schädelbasisfraktur
S02.3	Fraktur Orbitaboden
S06.1	Traumatisches Hirnödem
S06.20	Diffuse Hirn- u Kleinhirnverletzung, nnbez
S06.21	Diffuse Hirnkontusionen
S06.22	Diffuse Kleinhirnkontusionen
S06.23	Multiple intrazerebrale u zerebellare Hämatome
S06.28	Sonstige diffuse Hirn-/Kleinhirnverletzungen
S06.30	Umschriebene Hirn-/Kleinhirnverletzung, nnb
S06.31	Umschriebene Hirnkontusion
S06.32	Umschriebene Kleinhirnkontusion
S06.33	Umschriebenes zerebrales Hämatom
S06.34	Umschriebenes zerebellares Hämatom
S06.38	Sonst umschriebene Hirn-/Kleinhirnverletzungen
S06.4	Epidurale Blutung
S06.5	Traumatische subdurale Blutung
S06.6	Traumatische subarachnoidale Blutung
S12.0	Fraktur 1. Halswirbel
S12.1	Fraktur 2. Halswirbel
S12.21	Fraktur 3. Halswirbel
S12.22	Fraktur 4. Halswirbel
S12.23	Fraktur 5. Halswirbel
S12.24	Fraktur 6. Halswirbel
S12.25	Fraktur 7. Halswirbel
S12.7	Multiple Frakturen Halswirbelsäule
S12.9	Fraktur im Bereich Hals, Teil nnbez
S13.11	Luxation Halswirbel, C1/C2
S13.12	Luxation Halswirbel, C2/C3
S13.13	Luxation Halswirbel, C3/C4
S13.14	Luxation Halswirbel, C4/C5
S13.15	Luxation Halswirbel, C5/C6
S13.16	Luxation Halswirbel, C6/C7
S13.17	Luxation Halswirbel, C7/T1
S22.44	Rippenserienfraktur, m Beteiligung vier u mehr Rippen
S22.5	Instabiler Thorax
S27.0	Traumatischer Pneumothorax
S27.1	Traumatischer Hämatothorax
S27.2	Traumatischer Hämatopneumothorax
S27.31	Prellung u Hämatom Lunge
S27.32	Rißverletzung Lunge
S27.5	Verletzung Trachea, Pars thoracica
S27.7	Multiple Verletzungen intrathorakaler Organe
S27.81	Verletzung Zwerchfell
S27.83	Verletzung Ösophagus, Pars thoracica
S28.0	Brustkorbzerquetschung
S32.89	Fraktur, sonst u multiple Teile Becken
S34.0	Kontusion Ödem lumbales RM [Conus medullaris]
S34.10	Kompl QS-Verletz lumbal RM
S34.11	Inkompl QS-Verletz lumbal RM
S34.18	Sonst Verletz lumbal RM
S34.2	Verletz von Nervenwurzeln Lendenwirbelsäule Kreuzbein
S34.30	Kompl traumat Cauda- (equina-) Synd
S34.31	Inkompl traumat Cauda- (equina-) Synd
S34.38	So+nnb Verletz Cauda equina
S34.4	Verletzung Plexus lumbosacralis
S34.5	Verletz sympath Nerven Lendenw-/Kreuzbein-/Beckenreg
S34.6	Verletz ein/mehr periph Nerv Abd LumbosakrGeg Becken
S34.70	Verletz lumbal RM, Höhe nnb
S34.71	Verletzung Rückenmark, L1
S34.72	Verletzung Rückenmark, L2
S34.73	Verletzung Rückenmark, L3
S34.74	Verletzung Rückenmark, L4
S34.75	Verletzung Rückenmark, L5
S34.76	Verletz RM, S1
S34.77	Verletz RM, S2-S5
S34.8	Verletz so+nnb Nerven i Höhe Abd LumbosakrGeg Becken
S35.0	Verletzung Aorta abdominalis
S35.1	Verletzung V. cava inferior
S35.2	Verletzung Truncus coeliacus od A mesenterica
S35.3	Verletzung V. portae od V. lienalis
S35.4	Verletzung von Blutgefäßen Niere
S35.5	Verletzung von Blutgefäßen Iliakalregion
S35.7	Verletz mehr Blutgef in Höhe Abd LumbosakrGeg Becken
S35.8	Verletzung so Blutgef in Höhe Abd LumbosakrGeg Becken
S35.9	Verletzung nnb Blutgefäß in Höhe Abd Lumbosakr Becken
S36.00	Verletzung Milz, nnbez
S36.01	Hämatom Milz
S36.02	Kapselriß Milz, o größeren Einriß Parenchym
S36.03	Rißverletzung Milz m Beteiligung Parenchym
S36.04	Massive Parenchymruptur Milz
S36.08	Sonstige Verletzungen Milz
S36.10	Verletzung Leber, nnbez
S36.11	Prellung u Hämatom Leber
S36.12	Rißverletzung Leber, nnbez
S36.13	Leichte Rißverletzung Leber
S36.14	Mittelschwere Rißverletzung Leber
S36.15	Schwere Rißverletzung Leber
S36.16	Sonstige Verletzungen Leber
S36.17	Verletzung Gallenblase
S36.18	Verletzung Gallengang
S36.20	Verletzung Pankreas, Teil nnbez
S36.21	Verletzung Pankreas, Kopf
S36.22	Verletzung Pankreas, Körper
S36.23	Verletzung Pankreas, Schwanz
S36.29	Verletzung Pankreas, sonst+mehrere Teile
S36.3	Verletzung Magen
S36.40	Verletzung Dünndarm, Teil nnbez
S36.41	Verletzung Duodenum
S36.49	Verletzung sonst+mehrere Teile Dünndarm
S36.50	Verletzung Dickdarm, Teil nnbez
S36.51	Verletzung Colon ascendens
S36.52	Verletzung Colon transversum
S36.53	Verletzung Colon descendens
S36.54	Verletzung Colon sigmoideum
S36.59	Verletzung sonst+mehrere Teile Dickdarm
S36.6	Verletzung Rektum
S36.7	Verletzung mehrerer intraabdominaler Organe
S36.81	Verletzung Peritoneum
S36.82	Verletzung Mesenterium
S36.83	Verletzung Retroperitoneum
S36.88	Verletzung sonstige intraabdominale Organe
S36.9	Verletzung eines nnb intraabdominalen Organes
S37.00	Verletzung Niere, nnbez
S37.01	Prellung u Hämatom Niere
S37.02	Rißverletzung Niere
S37.03	Komplette Ruptur Nierenparenchym
S37.1	Verletzung Harnleiter
S37.20	Verletzung Harnblase, nnbez
S37.21	Prellung Harnblase
S37.22	Ruptur Harnblase
S37.28	Sonstige Verletzungen Harnblase
S37.30	Verletzung Harnröhre, nnbez
S37.31	Verletzung Harnröhre, Pars membranacea
S37.32	Verletzung Harnröhre, Pars spongiosa
S37.33	Verletzung Harnröhre, Pars prostatica
S37.38	Verletzung Harnröhre, sonst Teile
S37.4	Verletzung Ovar
S37.5	Verletzung Tuba uterina
S37.6	Verletzung Uterus
S37.7	Verletzung mehrerer Harnorgane u Beckenorgane
S37.81	Verletzung Nebenniere
S37.82	Verletzung Prostata
S37.83	Verletzung Bläschendrüse [Vesicula seminalis]
S37.84	Verletzung Samenleiter

S37.88	Verletzung sonst Beckenorgane
S37.9	Verletzung nnbez Harnorgan od Beckenorgan
S38.0	Zerquetschung äußere Genitalorgane
S38.1	Zerquetschung so+nnb Teile Abd LumbosakrGeg Becken
S38.2	Traumatische Amputation äußere Genitalorgane
S38.3	Traumat Abtrenn so+nnb Teile Abd LumbosakrGeg Becken
S39.0	Verletzung Muskeln Sehnen Abd LumbosakrGeg Becken
S39.6	Verletz ein/mehr intraabd Org m Bet ein/mehr Beckenorg
S39.7	Multiple Verletzung Abdomen LumbosakrGeg Becken
S39.80	PenisFx
T27.0	Verbrennung des Kehlkopfes und der Trachea
T27.1	Verbr des Kehlkopfes u der Trachea m Beteilig der Lunge
T27.2	Verbrennung sonstiger Teile der Atemwege
T27.3	Verbrennung der Atemwege, Teil nicht näher bezeichnet
T27.4	Verätzung des Kehlkopfes und der Trachea
T27.5	Verätz des Kehlkopfes u der Trachea m Beteilig der Lunge
T27.6	Verätzung sonstiger Teile der Atemwege
T27.7	Verätzung der Atemwege, Teil nicht näher bezeichnet
T28.0	Verbrennung des Mundes und des Rachens
T28.1	Verbrennung des Ösophagus
T28.2	Verbrennung sonstiger Teile des Verdauungstraktes
T28.3	Verbrennung innerer Organe des Urogenitaltraktes
T28.4	Verbrennung sonstiger und nnbez innerer Organe
T28.5	Verätzung des Mundes und des Rachens
T28.6	Verätzung des Ösophagus
T28.7	Verätzung sonstiger Teile des Verdauungstraktes
T28.8	Verätzung innerer Organe des Urogenitaltraktes
T28.9	Verätzung sonstiger und nnbez innerer Organe
T34.0	Erfrierung mit Gewebsnekrose des Kopfes
T34.1	Erfrierung mit Gewebsnekrose des Halses
T34.2	Erfrierung mit Gewebsnekrose des Thorax
T34.3	Erfr m Gewebsnekrose Bauchd, Lumbosakralgeg u Becken
T34.4	Erfrierung mit Gewebsnekrose des Armes
T34.5	Erfrierung mit Gewebsnekrose Handgelenk und Hand
T34.6	Erfrierung m Gewebsnekrose Hüfte und Oberschenkel
T34.7	Erfrierung m Gewebsnekrose Knie und Unterschenkel
T34.8	Erfrierung m Gewebsnekrose Knöchelregion und Fuße
T34.9	Erfrierung m Gewebsnekrose an sonst und nnbez Lok
T35.1	Erfrierung m Gewebsnekrose m Beteiligung mehr Körperreg
T36.0	Vergiftung, Penizilline
T36.1	Vergiftung, Cephalosporine/and ß-Laktam-Antibiotika
T36.2	Vergiftung, Chloramphenicol-Gruppe
T36.3	Vergiftung, Makrolide
T36.4	Vergiftung, Tetrazykline
T36.5	Vergiftung, Aminoglykoside
T36.6	Vergiftung, Rifamycine
T36.7	Vergiftung, Antimykotika b systemischer Anwendung
T36.8	Vergiftung, sonst systemisch wirkende Antibiotika
T36.9	Vergiftung, systemisch wirkendes Antibiotikum, nnb
T37.0	Vergiftung, Sulfonamide
T37.1	Vergiftung, antimykobakterielle Arzneimittel
T37.2	Vergiftung, Antimalariamittel u AM gg and Blutprotozoen
T37.3	Vergiftung, sonstige Antiprotozoika
T37.4	Vergiftung, Anthelminthika
T37.5	Vergiftung, Virostatika
T37.8	Vergiftung, so nb system wirk Antiinfektiva u Antiparasitika
T37.9	Vergiftung, system wirk Antiinfektiv u Antiparasitikum, nnb
T38.0	Vergiftung, Glukokortikoide u synthetische Analoga
T38.1	Vergiftung, Schilddrüsenhormone u Ersatzstoffe
T38.2	Vergiftung, Thyreostatika
T38.3	Vergift, Insulin u orale blutzuckersenk Arzneim [Antidiab]
T38.4	Vergiftung, orale Kontrazeptiva
T38.5	Vergiftung, sonstige Östrogene u Gestagene
T38.6	Vergift, Antigonadotrop, Antiöstrogen u Antiandrogen, aonkl
T38.7	Vergiftung, Androgene u verwandte Anabolika
T38.8	Vergift, sonst+nnb Hormone u synthet Ersatzstoffe
T38.9	Vergiftung, sonst+nnb Hormon-Antagonisten
T39.0	Vergiftung, Salizylate
T39.1	Vergiftung, 4-Aminophenol-Derivate
T39.2	Vergiftung, Pyrazolon-Derivate
T39.3	Vergiftung, sonst nichtsteroidale Antiphlogistika [NSAID]
T39.4	Vergiftung, Antirheumatika, ank
T39.8	Vergift, so nichtopioidhalt Analgetika u Antipyretika, aonkl
T39.9	Vergift nichtopioidhalt Analget/Antipyret/Antirheumat, nnb
T40.0	Vergiftung, Opium
T40.1	Vergiftung, Heroin
T40.2	Vergiftung, sonstige Opioide
T40.3	Vergiftung, Methadon
T40.4	Vergiftung, sonstige synthetische Betäubungsmittel
T40.5	Vergiftung, Kokain
T40.6	Vergiftung, sonstige+nnb Betäubungsmittel
T40.7	Vergiftung, Cannabis (-Derivate)
T40.8	Vergiftung, Lysergid [LSD]
T40.9	Vergiftung, sonst+nnb Psychodysleptika [Halluzinogene]
T41.0	Vergiftung, Inhalationsanästhetika
T41.1	Vergiftung, Intravenöse Anästhetika
T41.2	Vergiftung, sonst+nnb Allgemeinanästhetika
T41.3	Vergiftung, Lokalanästhetika
T41.4	Vergiftung, Anästhetikum, nnbez
T41.5	Vergiftung, therapeutische Gase
T42.0	Vergiftung, Hydantoin-Derivate
T42.1	Vergiftung, Iminostilbene
T42.2	Vergiftung, Succinimide und Oxazolidine
T42.3	Vergiftung, Barbiturate
T42.4	Vergiftung, Benzodiazepine
T42.5	Vergiftung, gemischte Antiepileptika, aonkl
T42.6	Vergiftung, sonst Antiepileptika, Sedativa u Hypnotika
T42.7	Vergiftung, Antiepileptika, Sedativa u Hypnotika, nnb
T42.8	Vergift, Antiparkinsonm u and zentral wirk Muskelrelax
T43.0	Vergiftung, tri- u tetrazyklische Antidepressiva
T43.1	Vergiftung, Monoaminooxidase-hemmende Antidepressiva
T43.2	Vergiftung, sonst+nnbez Antidepressiva
T43.3	Vergift, Antipsychotika u Neuroleptika Phenothiazin-Basis
T43.4	Vergift, Neuroleptika Butyrophenon- u Thioxanthen-Basis
T43.5	Vergiftung, sonst+nnb Antipsychotika u Neuroleptika
T43.6	Vergiftung, Psychostimulanzien m Mißbrauchspotential
T43.8	Vergiftung, sonstige psychotrope Substanzen, aonkl
T43.9	Vergiftung, Psychotrope Substanz, nnbez
T44.0	Vergiftung, Cholinesterase-Hemmer
T44.1	Vergiftung, sonst Parasympathomimetika [Cholinergika]
T44.2	Vergiftung, Ganglienblocker, aonkl
T44.3	Vergiftung, sonst Parasymplytika/Spasmolytika, aonkl
T44.4	Vergiftung, Vorw Alpha-Rezeptoren-Stimulanzien, aonkl
T44.5	Vergiftung, Vorw Beta-Rezeptoren-Stimulanzien, aonkl
T44.6	Vergiftung, Alpha-Rezeptorenblocker, aonkl
T44.7	Vergiftung, Beta-Rezeptorenblocker, aonkl
T44.8	Vergiftung, zentral wirk u adrenerge Neuronenblocker, aonkl
T44.9	Vergiftung so+nnb, prim auf auton Nervensyst wirk AM
T45.0	Vergiftung, Antiallergika u Antiemetika
T45.1	Vergiftung, Antineoplastika u Immunsuppressiva
T45.2	Vergiftung, Vitamine, ank
T45.3	Vergiftung, Enzyme, ank
T45.4	Vergiftung, Eisen u dessen Verbindungen
T45.5	Vergiftung, Antikoagulanzien
T45.6	Vergiftung, Fibrinolytika u Fibrinolyse-Hemmer
T45.7	Vergift, Antikoagul-Antagonist, Vit K u sonst Koagulanzien
T45.8	Vergift, sonst prim syst u auf Blut wirk Mittel, aonkl
T45.9	Vergift, prim systemisch u auf Blut wirk Mittel, nnb
T46.0	Vergift, Herzglykoside u Arzneimittel m ähnlicher Wirkung
T46.1	Vergiftung, Kalziumantagonisten
T46.2	Vergiftung, sonst Antiarrhythmika, ank
T46.3	Vergiftung, Koronardilatatoren, ank
T46.4	Vergift, Angiotens-KonversEnzym-Hemmer [ACE-Hemmer]
T46.5	Vergiftung, sonst Antihypertensiva, ank
T46.6	Vergift, Antihyperlipidämika u Arzneim gg Arteriosklerose
T46.7	Vergiftung, periphere Vasodilatatoren
T46.8	Vergiftung, Antivarikosa, einschl Verödungsmittel
T46.9	Vergift, so+nnb prim auf Herz-Kreislaufsystem wirk Mittel
T47.0	Vergiftung, Histamin-H2-Rezeptorenblocker
T47.1	Vergiftung, sonst Antazida u Magensekretionshemmer

T47.2	Vergiftung, stimulierende Laxanzien
T47.3	Vergiftung, salinische u osmotische Laxanzien
T47.4	Vergiftung, sonstige Laxanzien
T47.5	Vergiftung, Digestiva
T47.6	Vergiftung, Antidiarrhoika
T47.7	Vergiftung, Emetika
T47.8	Vergift, sonst primär auf Magen-Darmtrakt wirk Mittel
T47.9	Vergift, primär auf Magen-Darmtrakt wirk Arzneim, nnb
T48.0	Vergift, Oxytozin [Ocytocin] u ähnlich wirk Wehenmittel
T48.1	Vergiftung, Muskelrelaxanzien [neuromuskuläre Blocker]
T48.2	Vergiftung, so+nnb, primär auf Muskulatur wirk Mittel
T48.3	Vergiftung, Antitussiva
T48.4	Vergiftung, Expektoranzien
T48.5	Vergiftung, Arzneimittel gg ErkältungsKH
T48.6	Vergiftung, Antiasthmatika, ank
T48.7	Vergift, sonst u nnb primär auf das Atmungssyst wirk Mittel
T49.0	Vergift Antimykot/Antiinfekt/Antiphlog z lok Anwend, aonkl
T49.1	Vergiftung, Antipruriginosa
T49.2	Vergift, Adstringenzien u Detergenzien zur lokalen Anwend
T49.3	Vergift hauterweich, -pfleg [Demulzenzien] u -schütz Mittel
T49.4	Vergift Keratolyt, Keratoplast u so AM u Präp zur Haarbeh
T49.5	Vergiftung, Ophthalmika
T49.6	Vergift, in HNO-Heilkunde angewend Arzneimittel u Präp
T49.7	Vergiftung, Dentalpharmaka b topischer Anwendung
T49.8	Vergiftung, sonst Mittel zur topischen Anwendung
T49.9	Vergiftung, Mittel zur topischen Anwendung, nnb
T50.0	Vergiftung, Mineralokortikoide u deren Antagonisten
T50.1	Vergiftung, Schleifendiuretika [High-ceiling-Diuretika]
T50.2	Vergift, Carboanhydr-Hemm Benzothiadiaz-Deriv and Diuret
T50.3	Vergift, auf Elektrolyt-, Kalorien- u Wasserhaush wirk Mittel
T50.4	Vergifung, auf Harnsäurestoffwechsel wirkend AM
T50.5	Vergiftung, Appetitzügler
T50.6	Vergiftung, Antidote u Chelatbildner, ank
T50.7	Vergiftung, Analeptika u Opioid-Rezeptor-Antagonisten
T50.8	Vergiftung, Diagnostika
T51.1	Toxische Wirkung, Methanol
T51.2	Toxische Wirkung, 2-Propanol
T51.3	Toxische Wirkung, Fuselöl
T52.0	Toxische Wirkung, Erdölprodukte
T52.1	Toxische Wirkung, Benzol
T52.2	Toxische Wirkung, Benzol-Homologe
T52.3	Toxische Wirkung, Glykole
T52.4	Toxische Wirkung, Ketone
T52.8	Toxische Wirkung, sonst organische Lösungsmittel
T52.9	Toxische Wirkung, organisches Lösungsmittel, nnb
T53.0	Toxische Wirkung, Tetrachlorkohlenstoff
T53.1	Toxische Wirkung, Chloroform
T53.2	Toxische Wirkung, Trichloräthylen
T53.3	Toxische Wirkung, Tetrachloräthylen
T53.4	Toxische Wirkung, Dichlormethan
T53.5	Toxische Wirkung, Fluorchlorkohlenwasserstoffe [FCKW]
T53.6	Tox Wirk, so halogenierte aliphat Kohlenwasserstoffe
T53.7	Tox Wirk, so halogenierte aromat Kohlenwasserstoffe
T53.9	Tox Wirk halogen aliphat/aromat Kohlenwasserstoffe, nnb
T54.0	Toxische Wirkung, Phenol u dessen Homologe
T54.1	Toxische Wirkung, sonst ätzende organische Verbindungen
T54.2	Toxisch Wirkung, ätzende Säuren u säureähnliche Subst
T54.3	Toxische Wirkung, Ätzalkalien u alkaliähnliche Subst
T54.9	Toxische Wirkung, ätzende Substanz, nnbez
T55	Toxische Wirkung von Seifen u Detergenzien
T56.0	Toxische Wirkung, Blei u dessen Verbindungen
T56.1	Toxische Wirkung, Quecksilber u dessen Verbindungen
T56.2	Toxische Wirkung, Chrom u dessen Verbindungen
T56.3	Toxische Wirkung, Kadmium u dessen Verbindungen
T56.4	Toxische Wirkung, Kupfer u dessen Verbindungen
T56.5	Toxische Wirkung, Zink u dessen Verbindungen
T56.6	Toxische Wirkung, Zinn u dssen Verbindungen
T56.7	Toxische Wirkung, Beryllium u dessen Verbindungen
T56.8	Toxische Wirkung, sonstige Metalle
T56.9	Toxische Wirkung, Metall, nnbez
T57.0	Toxische Wirkung, Arsen u dessen Verbindungen
T57.1	Toxische Wirkung, Phosphor u dessen Verbindungen
T57.2	Toxische Wirkung, Mangan u dessen Verbindungen
T57.3	Toxische Wirkung, Blausäure
T57.8	Toxische Wirkung, sonst nb anorganische Substanzen
T57.9	Toxische Wirkung, Anorganische Substanz, nnbez
T58	Toxische Wirkung von Kohlenmonoxid
T59.0	Toxische Wirkung, Stickstoffoxide
T59.1	Toxische Wirkung, Schwefeldioxid
T59.2	Toxische Wirkung, Formaldehyd
T59.3	Toxische Wirkung, Tränengas
T59.4	Toxische Wirkung, Chlorgas
T59.5	Toxische Wirkung, Fluorgas u Fluorwasserstoff
T59.6	Toxische Wirkung, Schwefelwasserstoff
T59.7	Toxische Wirkung, Kohlendioxid
T60.0	Tox Wirk, Organophosphat- u Carbamat-Insektizide
T60.1	Toxische Wirkung, Halogenierte Insektizide
T60.2	Toxische Wirkung, sonstige Insektizide
T60.3	Toxische Wirkung, Herbizide u Fungizide
T60.4	Toxische Wirkung, Rodentizide
T60.8	Toxische Wirkung, sonst Schädlingsbekämpfungsmittel
T60.9	Toxische Wirkung, Schädlingsbekämpfungsmittel, nnb
T61.0	Ciguatera-Fischvergiftung
T61.1	Scombroid-Fischvergiftung
T61.2	Sonst Vergiftung d Fische u Schalentiere
T61.8	Toxische Wirkung sonst eßbarer Meerestiere
T61.9	Toxische Wirkung nnb eßbares Meerestier
T62.0	Toxische Wirkung, verzehrte Pilze
T62.1	Toxische Wirkung, verzehrte Beeren
T62.2	Tox Wirk, sonst verzehrte Pflanze(n) od Teil(e) davon
T62.8	Tox Wirk so nb schädl Subst, m Nahrung aufgenomm
T62.9	Tox Wirk schädl Substanz, m Nahrung aufgenomm, nnb
T63.0	Toxische Wirkung, Schlangengift
T63.1	Toxische Wirkung, Gift andr Reptilien
T63.2	Toxische Wirkung, Skorpiongift
T63.3	Toxische Wirkung, Spinnengift
T63.4	Toxische Wirkung, Gift sonstiger Arthropoden
T63.5	Toxische Wirkung d Kontakt m Fischen
T63.6	Toxische Wirkung d Kontakt m sonst Meerestieren
T63.8	Toxische Wirkung d Kontakt m sonst giftigen Tieren
T63.9	Toxische Wirkung d Kontakt m nnb giftigen Tier
T64	Tox Wirk Aflatoxin u so Mykotoxin in kontamin Lebensm
T65.0	Toxische Wirkung, Zyanide
T65.1	Toxische Wirkung, Strychnin u dessen Salze
T65.2	Toxische Wirkung, Tabak und Nikotin
T65.3	Tox Wirk, Nitro- u Aminoderivate von Benzol u Homologen
T65.4	Toxische Wirkung, Schwefelkohlenstoff
T65.5	Tox Wirk Glyzeroltrinitrat, Sauerstoffsäur Stickst/Ester
T65.6	Toxische Wirkung, Farben u Farbstoffe, ank
T68	Hypothermie
T75.1	Ertrinken u nichttödliches Untertauchen
T78.3	Angioneurotisches Ödem
T79.0	Luftembolie (traumatisch)
T79.1	Fettembolie (traumatisch)
T79.4	Traumatischer Schock
T79.5	Traumatische Anurie
T79.6	Traumatische Muskelischämie
T79.7	Traumatisches subkutanes Emphysem
T80.0	Luftembolie nach Infus/Transfus/Injekt zu therap Zwecken
T80.2	Infektion nach Infus/Transfus/Injekt zu therap Zwecken
T80.3	AB0-Unverträglichkeitsreaktion
T80.4	Rh-Unverträglichkeitsreaktion
T80.5	Anaphylaktischer Schock d Serum
T84.5	Infektion/entzündl Rkt durch eine Gelenkendoprothese
T86.00	Abstoßung Stammzelltransplantat
T86.01	Akute Graft-versus-host-Krankheit, Grad I und II
T86.02	Akute Graft-versus-host-Krankheit, Grad III und IV
T86.03	Chronische Graft-versus-host-Krankheit, begrenzte Form
T86.04	Chronische Graft-versus-host-Krankheit, ausgeprägte Form
T86.09	Graft-versus-host-Krankheit, nicht näher bezeichnet

T86.10	Akute Funktionsverschlechterung eines Nierentransplantates
T86.11	Chron Funktionsverschlechterung eines Nierentransplantates
T86.12	Verzögerte Aufnahme der Transplantatfunktion
T86.19	Sonst u nnbez FunktStör, Versagen u Abstoß Nierentranspl
T86.2	Versagen und Abstoßung eines Herztransplantates
T86.3	Versagen und Abstoßung eines Herz-Lungen-Transplantates
T86.40	Akute Funktionsverschlechterung eines Lebertransplantates
T86.41	Chron Funktionsverschlechterung eines Lebertransplantates
T86.49	Sonst u nnbez FunktStör/Versagen/Abstoßung Lebertranspl
T86.50	Durchblutungsstörung eines Hauttransplantates
T86.51	Nekrose eines Hauttransplantates
T86.52	Verlust eines Hauttransplantates
T86.59	Sonst u nnbez Versagen u Abstoßung Hauttransplantat
T86.81	Versagen u Abstoßung Lungentransplantat
T86.82	Versagen u Abstoßung Pankreastransplantat
T86.83	Versag u Abstoß Hornhauttransplant Auge
T86.88	Versagen u Abstoßung, so transplant Organe u Gewebe
T86.9	Versagen u Abstoßung, nnb transplant Organ u Gewebe
T87.0	Komplik d replantierte (Teile der) obere(n) Extremität
T87.1	Komplik d replantierte (Teile der) untere(n) Extremität
T88.3	Maligne Hyperthermie d Anästhesie

Diagnose A11-2

Z94.1	Zustand nach Herztransplantation
Z94.2	Zustand nach Lungentransplantation
Z94.3	Zustand nach Herz-Lungen-Transplantation
Z94.4	Zustand nach Lebertransplantation
Z94.81	Z n hämatopoet StammzTx m ggw ImmSupp

Prozedur A11-3

41.00.00↔	Transplantation v Knochenmark Stammzellen nnbez
41.00.09↔	So Transplantation von Knochenmark Stammzellen
41.00.11↔	STBoost na erf TrPl hämatop SZ, oh In-vitro-Aufb
41.00.18↔	STBoost na erf TrPl hämatop SZ, na In-vitro-Aufb
41.01.01↔	TrPl von Knochenm SZ, autolog, oh In-vitro-Aufb
41.04.01↔	Autolog hämatop SZ TrPl, ohne in-vitro-Aufbereitung
41.06.00↔	TrFus Nabelschnurblutstammzellen nnbez
41.06.01↔	TrFus Nabelschnurblutstammzellen allog unverw
41.06.02↔	TrFus Nabelschnurblutstammzellen autog
41.06.03↔	TrFus Nabelschnurblutstammzellen allog verwandt
41.07.01↔	Autologe hämatop SZ TrPl, na in-vitro-Aufbereit
41.07.02↔	Autol hämatop SZ TrPl, SZSupport na Chemother
41.09.01↔	TrPl Knochenm SZ, autolog, na In-vitro-Aufbereit
55.69↔	Sonstige Nierentransplantation

Prozedur A11-4

00.50.00↔	Implant ResynchrHerzSM oh Defi, kompl Syst
00.50.51↔	Synchronisationssystem, liVent, 2-Kammer
00.50.52↔	Synchronisationssystem, liVent, 3-Kammer
00.51↔	Implant eines ResynchrDefibr, kompl System [CRT-D]
00.53↔	Implnt od Ersetz nur Pulsgener ResynchrHerzSM [CRT-P]
00.54↔	Implnt od Ersetz nur Pulsgener ResynchrDefibr [CRT-D]
34.03↔	Rethorakotomie
35.10↔	ValvPlast am off Herz, ohne Ersatz, Klap nicht bez
35.11↔	ValvPlast der AortKlapp am off Herzen, ohne Ersatz
35.12↔	ValvPlast der Mitralkl am off Herzen, ohne Ersatz
35.13↔	ValvPlast der PulmKlapp am off Herzen, ohne Ersatz
35.14↔	ValvPlast der TrikuspKlap am off Herz, ohne Ersatz
35.20↔	Herzklappenersatz, Klappe nicht bezeichnet
35.21↔	Aortenklappenersatz mit Graft
35.22↔	Sonstiger Aortenklappenersatz
35.23↔	Mitralklappenersatz mit Graft
35.24↔	Sonstiger Mitralklappenersatz
35.25↔	Pulmonalklappenersatz mit Graft
35.26↔	Sonstiger Pulmonalklappenersatz
35.27↔	Trikuspidalklappenersatz mit Graft
35.28↔	Sonstiger Trikuspidalklappenersatz
35.31↔	Papillarmuskeloperation
35.32↔	Sehnenfaden-Operation
35.33↔	Anuloplastik
35.34↔	Infundibulektomie
35.35↔	Operationen an den Trabeculae carneae cordis
35.39↔	OP an anderen, an die Herzkl angrenz, Strukturen
35.50↔	Korr von nicht näher bez HerzseptDef mit Prothese
35.51↔	Korr eines VHSeptDef mit Prothese, offene Technik
35.53↔	Korrektur Ventrikelseptumdefekt mit Prothese, offener Zugang
35.54↔	Korr von Endokardkissendef (AV-Kanal) mit Prothese
35.60↔	Korr eines nicht bez HerzseptDef mit Bio-Graft
35.61↔	Korrektur eines Vorhofseptumdefektes mit Bio-Graft
35.62↔	Korrektur eines VSD mit Bio-Graft
35.63↔	Korr von Endokardkissendef (AV-Kan) mit Bio-Graft
35.70↔	So ni näher bez Korr von ni näher bez HerzseptDef
35.71↔	Sonstige nicht näher bez Korrektur eines VHSeptDef
35.72↔	Sonstige und nicht näher bez Korrektur eines VSD
35.73↔	So u ni näh bez Korr v Endokardkissendef (AV-Kan)
35.81↔	Totalkorrektur einer Fallot-Tetralogie
35.82↔	Totalkorr von total falsch mündenden Pulmonalvenen
35.83↔	Totale Rekonstruktion des Truncus arteriosus
35.84↔	Totalkorr d Transp d gross Gef, ni andorts klass
35.91↔	Interatriale Transposition des venösen Rückflusses
35.92↔	Erzeug eines Cond zw rechtem Ventr und PulmonArt
35.93↔	Erzeug eines Cond zwischen linkem Ventr und Aorta
35.94↔	Erzeugen eines Cond zwischen Vorhof und PulmonArt
35.95↔	Revision einer Korrekturoperation am Herzen
36.99.01↔	Intrakoronare Stammzelltherapie ohne Anr
36.99.02↔	Intrakoronare Stammzelltherapie mit Anr
37.83.00↔	Erstimplantation Zweikammer-SM, 1 Sonde
37.83.10↔	Erstimplantation Zweikammer-SM, ohne antitachy
37.83.11↔	Erstimplantation Zweikammer-SM, mit antitachy
37.87↔	Ersetzen jeglichen Zweikammer-Schrittmachertypes
37.88↔	Impl Dreikamm-SM (bivent Stim)
37.94.00↔	Implantation eines Defibrillators, nnbez
37.94.01↔	Implantation eines Defibrillators, 1K
37.94.02↔	Implantation eines Defibrillators, 2K
37.94.03↔	Implantation eines Defibrillators, biventr
37.96↔	Implant nur des Pulsgener e autom Kardiov/Defibr
37.98↔	Ersetz nur des Pulsgener e autom Kardiov/Defibr
39.21↔	Anastomose von der V. cava zur A. pulmonalis
39.71↔	Endvask Implant eines Grafts in Aorta abdominalis
39.73↔	Endovaskuläre Implantation eines Graft a
39.79↔	Sonstige endovask Korr (von Aneurysm) an sonst Gef
41.00.00↔	Transplantation v Knochenmark Stammzellen nnbez
41.00.09↔	So Transplantation von Knochenmark Stammzellen
41.00.11↔	STBoost na erf TrPl hämatop SZ, oh In-vitro-Aufb
41.00.18↔	STBoost na erf TrPl hämatop SZ, na In-vitro-Aufb
41.01.01↔	TrPl von Knochenm SZ, autolog, oh In-vitro-Aufb
41.04.01↔	Autolog hämatop SZ TrPl, ohne in-vitro-Aufbereitung
41.06.00↔	TrFus Nabelschnurblutstammzellen nnbez
41.06.01↔	TrFus Nabelschnurblutstammzellen allog unverw
41.06.02↔	TrFus Nabelschnurblutstammzellen autog
41.06.03↔	TrFus Nabelschnurblutstammzellen allog verwandt
41.07.01↔	Autologe hämatop SZ TrPl, na in-vitro-Aufbereit
41.07.02↔	Autol hämatop SZ TrPl, SZSupport na Chemother
41.09.01↔	TrPl Knochenm SZ, autolog, na In-vitro-Aufbereit
55.69↔	Sonstige Nierentransplantation
89.13.29‡↔	Intensivmed Komplexbeh 1657 bis 1932 P

89.13.30‡↔ Intensivmed Komplexbeh 1933 bis 2208 P
89.13.31‡↔ Intensivmed Komplexbeh 2209 bis 2484 P
89.13.32‡↔ Intensivmed Komplexbeh 2485 bis 2760 P
89.13.33‡↔ Intensivmed Komplexbeh 2761 bis 3220 P
89.13.34‡↔ Intensivmed Komplexbeh 3221 bis 3680 P
89.13.35‡↔ Intensivmed Komplexbeh 3681 bis 4600 P
89.13.36‡↔ Intensivmed Komplexbeh 4601 bis 5520 P
89.13.37‡↔ Intensivmed Komplexbeh 5521 bis 7360 P
89.13.38‡↔ Intensivmed Komplexbeh 7361 bis 9200 P
89.13.39‡↔ Intensivmed Komplexbeh 9201 bis 11040 P
89.13.40‡↔ Intensivmed Komplexbeh 11041 bis 13800 P
89.13.41‡↔ Intensivmed Komplexbeh 13801 bis 16560 P
89.13.42‡↔ Intensivmed Komplexbeh 16561 bis 19320 P
89.13.43‡↔ Intensivmed Komplexbeh 19321 und mehr P

Prozedur A11-5

01.51↔ Exzision von Läsion oder Gewebe an den Hirnhäuten
01.52↔ Hemisphärektomie
01.53↔ Lobektomie am Gehirn
02.14↔ Exzision am Plexus chorioideus
25.3↔ Vollständige Glossektomie
25.4↔ Radikale Glossektomie
32.6↔ Radikale Dissektion von Thoraxstrukturen
42.42↔ Totale Ösophagektomie
50.3x.00↔ Lobektomie der Leber, n.n.bez.
50.3x.01↔ Lobekt/Hemihepa/Res mehr Lebersegm auss TrPl

Prozedur A11-6

02.11↔ Einfache Naht an der Dura mater des Gehirns
02.12↔ Sonstige Rekonstruktion an den Hirnhäuten
02.34↔ Ventrikelshunt zu Bauchhöhle und Bauchorganen
02.39↔ Sonstige OP zum Einrichten einer VentriDrain
02.41↔ Spülung und Exploration eines Ventrikelshunts
02.42↔ Ersetzen eines Ventrikelshunts
02.43↔ Entfernen eines Ventrikelshunts
03.51↔ Plastische Reko an einer spinalen Meningozele
03.52↔ Plastische Reko an einer spinalen Myelomeningozele
03.59↔ Sonstige plast Reko und OP an Strukt des Spinalkan
03.6↔ Lösung von Adhäsionen an Rückenmark und NervWurz
31.73↔ Verschluss einer anderen trachealen Fistel
32.41↔ Thorakoskopische Lobektomie an der Lunge
33.34↔ Thorakoplastik
33.39↔ Sonstiger chirurgischer Lungenkollaps
34.02↔ Probethorakotomie
34.03↔ Rethorakotomie
34.84↔ Sonstige plastische Rekonstruktion am Zwerchfell
38.84↔ Sonstiger chirurgischer Verschluss der Aorta
38.85↔ Sonstiger chir Verschl von anderen thor Gefässen
39.52↔ Sonstige Korrektur eines Aneurysmas
39.54↔ Re-entry Operation (Aorta)
42.51↔ Intrathorakale Ösophagoösophagostomie
44.64↔ Gastropexie
44.66↔ So Massnahm zur Reko der ösoph-gastr SpinktFunkt
44.67↔ Laparosk Massnahm z Reko d ösoph-gastr SpinktFunkt
45.61↔ Multiple Segmentresektion am Dünndarm
45.62↔ Sonstige Teilresektion am Dünndarm
45.63↔ Totalexstirpation des Dünndarms
45.72↔ Zäkumresektion
45.73↔ Hemikolektomie rechts
45.74↔ Resektion des Colon transversum
45.75↔ Hemikolektomie links
45.76↔ Sigmoidektomie
45.79↔ Sonstige Teilresektion am Dickdarm
45.90↔ Intestinale Anastomose, n.n.bez.
45.91↔ Dünndarm-Dünndarm-Anastomose
45.92↔ Anastomose des Dünndarms zum Rektumstumpf
45.93↔ Sonstige Dünndarm-Dickdarm-Anastomose
45.94↔ Dickdarm-Dickdarm-Anastomose
45.95↔ Anastomose zum Anus
46.01↔ Exteriorisation des Dünndarms
46.02↔ Resektion eines exteriorisierten Dünndarmsegments
46.03↔ Exteriorisation des Dickdarms
46.04↔ Resektion eines exteriorisierten Dickdarmsegments
46.10↔ Kolostomie, n.n.bez.
46.11↔ Temporäre Kolostomie
46.13↔ Permanente Kolostomie
46.14↔ Verzögerte Eröffnung einer Kolostomie
46.20↔ Ileostomie, n.n.bez.
46.21↔ Temporäre Ileostomie
46.23↔ Sonstige permanente Ileostomie
46.24↔ Verzögerte Eröffnung einer Ileostomie
46.31↔ Verzögerte Eröffnung einer anderen Enterostomie
46.39↔ Sonstige Enterostomie
46.43↔ Sonstige Revision eines künstlichen Dickdarmstomas
46.50↔ Verschluss eines intestinalen Stomas, n.n.bez.
46.51↔ Verschluss eines Dünndarm-Stomas
46.52↔ Verschluss einer Kolostomie
46.62↔ Sonstige Fixierung des Dünndarms
46.80↔ Intra-abdominale Manipulation am Darm, n.n.bez.
48.1↔ Proktostomie
48.74↔ Rektorektostomie
49.79↔ Sonstige Rekonstruktion am Analsphinkter
53.7↔ Operation einer ZwerchfHern, abdominaler Zugang
53.80↔ OP einer ZwerchfHern durch thor Zugang, n.n.bez.
53.81↔ Plikatur des Zwerchfells
53.82↔ Operation einer parasternalen Hernie
54.61↔ Wiederverschl einer postop abdominalen Wunddehisz
54.62↔ Verzögerter Verschluss einer gran AbdWund
54.64↔ Naht am Peritoneum
54.71↔ Versorgung einer Gastroschisis
57.86↔ Plastische Reko bei Exstrophie der Harnblase

Prozedur A11-7

89.13.29‡↔ Intensivmed Komplexbeh 1657 bis 1932 P
89.13.30‡↔ Intensivmed Komplexbeh 1933 bis 2208 P
89.13.31‡↔ Intensivmed Komplexbeh 2209 bis 2484 P
89.13.32‡↔ Intensivmed Komplexbeh 2485 bis 2760 P
89.13.33‡↔ Intensivmed Komplexbeh 2761 bis 3220 P
89.13.34‡↔ Intensivmed Komplexbeh 3221 bis 3680 P
89.13.35‡↔ Intensivmed Komplexbeh 3681 bis 4600 P
89.13.36‡↔ Intensivmed Komplexbeh 4601 bis 5520 P
89.13.37‡↔ Intensivmed Komplexbeh 5521 bis 7360 P
89.13.38‡↔ Intensivmed Komplexbeh 7361 bis 9200 P
89.13.39‡↔ Intensivmed Komplexbeh 9201 bis 11040 P
89.13.40‡↔ Intensivmed Komplexbeh 11041 bis 13800 P
89.13.41‡↔ Intensivmed Komplexbeh 13801 bis 16560 P
89.13.42‡↔ Intensivmed Komplexbeh 16561 bis 19320 P
89.13.43‡↔ Intensivmed Komplexbeh 19321 und mehr P

ADRG A13 Beatmung > 95 und < 250 Stunden

(Dauer der maschinellen Beatmung > 95 Stunden oder Beatmung über 95 Stunden) und MDC ist ungleich 22 und Dauer der maschinellen Beatmung < 250 Stunden

DRG A13A Beatmung > 95 und < 250 Stunden mit hochkomplexen Konstellationen

(Komplexe OR-Prozeduren oder mindestens eine Prozedur in Tabelle A13-4 oder Alter < 2 Jahre und Prozedur in Tabelle A13-5) und (mindestens eine Prozedur in Tabelle A13-6 oder Intensivmedizinische Komplexbehandlung > 1104 Aufwandspunkte) oder (Bestimmte OR-Prozeduren und Komplizierende Prozeduren Prä-MDC oder Intensivmedizinische Komplexbehandlung > 1104 Aufwandspunkte) und (Intensivmedizinische Komplexbehandlung > 1104 Aufwandspunkte oder Alter < 16 Jahre) und (Bestimmte OR-Prozeduren und Komplizierende Prozeduren Prä-MDC oder Hauptdiagnose in Tabelle A13-1 oder mindestens eine Prozedur in Tabelle A13-7)

DRG A13B Beatmung > 95 und < 250 Stunden mit sehr komplexen Konstellationen

Komplexe OR-Prozeduren oder mindestens eine Prozedur in Tabelle A13-4 oder Alter < 2 Jahre und Prozedur in Tabelle A13-5 oder (Bestimmte OR-Prozeduren und Komplizierende Prozeduren Prä-MDC oder Intensivmedizinische Komplexbehandlung > 1104 Aufwandspunkte) und (Intensivmedizinische Komplexbehandlung > 1104 Aufwandspunkte oder Alter < 16 Jahre oder Verweildauer > 8 Tage oder Entlassungsgrund ist gleich Nicht wegverlegt, nicht verstorben, nicht gegen ärztlichen Rat entlassen oder Entlassungsgrund ist gleich Behandlung gegen ärztlichen Rat beendet oder Entlassungsgrund ist gleich Unbekannt)

DRG A13C Beatmung > 95 und < 250 Stunden mit komplexen Konstellationen

(Komplizierende Prozeduren Prä-MDC oder Bestimmte OR-Prozeduren oder Alter < 16 Jahre oder Intensivmedizinische Komplexbehandlung > 552 Aufwandspunkte) und (Verweildauer > 8 Tage oder Entlassungsgrund ist gleich Nicht wegverlegt, nicht verstorben, nicht gegen ärztlichen Rat entlassen oder Entlassungsgrund ist gleich Behandlung gegen ärztlichen Rat beendet oder Entlassungsgrund ist gleich Unbekannt)

DRG A13D Beatmung > 95 und < 250 Stunden mit bestimmten Konstellationen

Hauptdiagnose in Tabelle A13-2 oder Diagnose in Tabelle A13-3 oder Prozedur in Tabelle A13-8

DRG A13E Beatmung > 95 und < 250 Stunden ohne bestimmte komplizierende Konstellationen

Hauptdiagnose A13-1

C81.0	Hodgkin-KH [Lymphogranulomat], lymphozreiche Form
C81.1	Hodgkin-KH [Lymphogranulomat], nodulskleros Form
C81.2	Hodgkin-KH [Lymphogranulomat], gemischtzell Form
C81.3	Hodgkin-KH [Lymphogranulomat], lymphozarme Form
C81.7	Sonstige Typen Hodgkin-Krankheit
C81.9	Hodgkin-Krankheit, nnbez
C82.0	Non-Hodgkin-Lymphom, kleinzellig, gekerbt, follikulär
C82.1	NHL, gemischt klein-/großzellig, gekerbt, follikulär
C82.2	Non-Hodgkin-Lymphom, großzellig, follikulär
C82.7	Sonstige Typen follikuläres NHL
C82.9	Follikuläres Non-Hodgkin-Lymphom, nnbez
C83.0	Non-Hodgkin-Lymphom, kleinzellig (diffus)
C83.1	Non-Hodgkin-Lymphom, Kleinzellig, gekerbt (diffus)
C83.2	NHL, Gemischt klein-/großzellig (diffus)
C83.3	Non-Hodgkin-Lymphom, großzellig (diffus)
C83.4	Non-Hodgkin-Lymphom, immunoblastisch (diffus)
C83.5	Non-Hodgkin-Lymphom, lymphoblastisch (diffus)
C83.6	Non-Hodgkin-Lymphom, undifferenziert (diffus)
C83.7	Burkitt-Tumor
C83.8	Sonst Typen diffuses Non-Hodgkin-Lymphom
C83.9	Diffuses Non-Hodgkin-Lymphom, nnbez
C84.0	Mycosis fungoides
C84.1	Sézary-Syndrom
C84.2	T-Zonen-Lymphom
C84.3	Lymphoepitheloides Lymphom
C84.4	T-Zell-Lymphom, peripher
C84.5	Sonst+nnbez T-Zell-Lymphome
C85.0	Lymphosarkom
C85.1	B-Zell-Lymphom, nnbez
C85.7	Sonst nb Typen Non-Hodgkin-Lymphom
C85.9	Non-Hodgkin-Lymphom, Typ nnbez
C88.00	Makroglobulinämie Waldenström: Oh Ang einer Remission
C88.01	Makroglobulinämie Waldenström: In kompletter Remission
C88.10	Alpha-Schwerkettenkrankheit: Oh Ang einer Remission
C88.11	Alpha-Schwerkettenkrankheit: In kompletter Remission
C88.20	Gamma-Schwerkettenkrankheit: Oh Ang einer Remission
C88.21	Gamma-Schwerkettenkrankheit: In kompletter Remission
C88.30	Immunproliferative Dünndarmkrankheit: Oh Ang Remission
C88.31	Immunproliferative Dünndarmkrankheit: In kompletter Remiss
C88.70	Sonstige bösartige immunproliferative KH: Oh Ang Remiss
C88.71	Sonst bösart immunproliferative KH: In kompletter Remiss
C88.90	Bösartige immunproliferative KH, nnbez: Oh Ang Remission
C88.91	Bösart immunproliferative KH, nnbez: In kompletter Remiss
C90.00	Plasmozytom [Multiples Myelom]: Ohne Ang einer Remiss
C90.01	Plasmozytom [Multiples Myelom]: In kompletter Remission
C90.10	Plasmazellenleukämie: Ohne Angabe einer Remission
C90.11	Plasmazellenleukämie: In kompletter Remission
C90.20	Plasmozytom, extramedullär: Ohne Angabe einer Remission
C90.21	Plasmozytom, extramedullär: In kompletter Remission
C91.00	Akute lymphoblastische Leukämie: Ohne Ang einer Remiss
C91.01	Akute lymphoblastische Leukämie: In kompletter Remission
C91.10	Chronische lymphatische Leukämie: Ohne Ang einer Remiss
C91.11	Chronische lymphatische Leukämie: In kompletter Remiss
C91.20	Subakute lymphatische Leukämie: Ohne Ang einer Remiss

C91.21	Subakute lymphatische Leukämie: In kompletter Remission
C91.30	Prolymphozytäre Leukämie: Ohne Angabe einer Remission
C91.31	Prolymphozytäre Leukämie: In kompletter Remission
C91.40	Haarzellenleukämie: Ohne Angabe einer Remission
C91.41	Haarzellenleukämie: In kompletter Remission
C91.50	T-Zellen-Leukämie beim Erwachsenen: OA einer Remiss
C91.51	T-Zellen-Leukämie beim Erwachsenen: In kompletter Remiss
C91.70	Sonstige lymphatische Leukämie: Ohne Ang einer Remiss
C91.71	Sonstige lymphatische Leukämie: In kompletter Remission
C91.90	Lymphatische Leukämie, nnbez: Ohne Ang einer Remission
C91.91	Lymphatische Leukämie, nnbez: In kompletter Remission
C92.00	Akute myeloische Leukämie: Ohne Angabe einer Remission
C92.01	Akute myeloische Leukämie: In kompletter Remission
C92.10	Chronische myeloische Leukämie: Ohne Ang einer Remiss
C92.11	Chronische myeloische Leukämie: In kompletter Remission
C92.20	Subakute myeloische Leukämie: Ohne Ang einer Remission
C92.21	Subakute myeloische Leukämie: In kompletter Remission
C92.30	Myelosarkom: Ohne Angabe einer Remission
C92.31	Myelosarkom: In kompletter Remission
C92.40	Akute promyelozytäre Leukämie: Ohne Ang einer Remission
C92.41	Akute promyelozytäre Leukämie: In kompletter Remission
C92.50	Akute myelomonozytäre Leukämie: Ohne Ang einer Remiss
C92.51	Akute myelomonozytäre Leukämie: In kompletter Remission
C92.70	Sonstige myeloische Leukämie: Ohne Ang einer Remission
C92.71	Sonstige myeloische Leukämie: In kompletter Remission
C92.90	Myeloische Leukämie, nnbez: Ohne Ang einer Remission
C92.91	Myeloische Leukämie, nnbez: In kompletter Remission
C93.00	Akute Monozytenleukämie: Ohne Angabe einer Remission
C93.01	Akute Monozytenleukämie: In kompletter Remission
C93.10	Chronische Monozytenleukämie: Ohne Ang einer Remission
C93.11	Chronische Monozytenleukämie: In kompletter Remission
C93.20	Subakute Monozytenleukämie: Ohne Ang einer Remission
C93.21	Subakute Monozytenleukämie: In kompletter Remission
C93.70	Sonstige Monozytenleukämie: Ohne Ang einer Remission
C93.71	Sonstige Monozytenleukämie: In kompletter Remission
C93.90	Monozytenleukämie, nnbez: Ohne Angabe einer Remission
C93.91	Monozytenleukämie, nnbez: In kompletter Remission
C94.00	Akute Erythrämie u Erythroleukämie: Oh Ang einer Remiss
C94.01	Akute Erythrämie u Erythroleukämie: In kompletter Remiss
C94.10	Chronische Erythrämie: Ohne Angabe einer Remission
C94.11	Chronische Erythrämie: In kompletter Remission
C94.20	Akute Megakaryoblastenleukämie: Ohne Ang einer Remiss
C94.21	Akute Megakaryoblastenleukämie: In kompletter Remission
C94.30	Mastzellenleukämie: Ohne Angabe einer Remission
C94.31	Mastzellenleukämie: In kompletter Remission
C94.40	Akute Panmyelose: Ohne Angabe einer Remission
C94.41	Akute Panmyelose: In kompletter Remission
C94.50	Akute Myelofibrose: Ohne Angabe einer Remission
C94.51	Akute Myelofibrose: In kompletter Remission
C94.70	Sonstige nb Leukämien: Ohne Angabe einer Remission
C94.71	Sonst näher bezeichnete Leukämien: In kompletter Remiss
C95.00	Akute Leukämie nnbez Zelltyps: Ohne Ang einer Remission
C95.01	Akute Leukämie nnbez Zelltyps: In kompletter Remission
C95.10	Chronische Leukämie nnbez Zelltyps: Oh Ang einer Remiss
C95.11	Chronische Leukämie nnbez Zelltyps: In kompletter Remiss
C95.20	Subakute Leukämie nnbez Zelltyps: Ohne Ang einer Remiss
C95.21	Subakute Leukämie nnbez Zelltyps: In kompletter Remiss
C95.70	Sonstige Leukämie nnbez Zelltyps: Ohne Ang einer Remiss
C95.71	Sonstige Leukämie nnbez Zelltyps: In kompletter Remission
C95.8	Leukämie, refraktär auf Standard-Induktionstherapie
C95.90	Leukämie, nicht näher bezeichnet: Ohne Ang einer Remiss
C95.91	Leukämie, nicht näher bezeichnet: In kompletter Remission
C96.0	Abt-Letterer-Siwe-Krankheit
C96.1	Bösartige Histiozytose
C96.2	Bösartiger Mastzelltumor
C96.3	Echtes histiozytäres Lymphom
C96.7	So nb BNB lymphat/blutbildend/verwandtes Gewebe
C96.9	BNB lymphat/blutbildendes/verwandtes Gew, nnbez

Hauptdiagnose A13-2

A00.0	Cholera durch Vibrio cholerae O:1, Biovar cholerae
A00.1	Cholera durch Vibrio cholerae O:1, Biovar eltor
A00.9	Cholera, nnbez
A01.0	Typhus abdominalis
A01.1	Paratyphus A
A01.2	Paratyphus B
A01.3	Paratyphus C
A01.4	Paratyphus, nnbez
A02.1	Salmonellensepsis
A04.5	Enteritis durch Campylobacter
A04.6	Enteritis durch Yersinia enterocolitica
A04.7	Enterokolitis durch Clostridium difficile
A05.1	Botulismus
A06.0	Akute Amöbenruhr
A06.1	Chronische intestinale Amöbiasis
A06.2	Nichtdysenterische Kolitis durch Amöben
A06.3	Amöbom des Darmes
A06.4	Leberabszess durch Amöben
A06.5	Lungenabszess durch Amöben
A06.6	Hirnabszess durch Amöben
A06.7	Amöbiasis der Haut
A06.8	Amöbeninfektion an sonst Lok
A06.9	Amöbiasis, nnbez
A07.0	Balantidiose
A07.1	Giardiasis [Lambliasis]
A07.2	Kryptosporidiose
A07.3	Isosporose
A07.8	Sonst nb Darm-KH durch Protozoen
A07.9	Darmkrankheit durch Protozoen, nicht näher bezeichnet
A15.0	LuTB, d mikr Unt Sput ges, m/o Nachw d Kult o molbiol Verf
A15.1	Lungentuberkulose, nur durch Kultur gesichert
A15.2	Lungentuberkulose, histologisch gesichert
A15.3	LungenTB, durch so u nnbez Untersuchungsverf gesichert
A15.4	TB intrathor Lymphknoten, bakt, molbiol od histol gesichert
A15.5	TB Larynx, Trach u Bronch, bakt, molbiol od histol gesichert
A15.6	Tuberkulöse Pleuritis, bakt, molbiol od histol gesichert
A15.7	Primäre TB Atmungsorgane, bakt, molbiol od histol gesichert
A15.8	Sonst TB Atmungsorgane, bakt, molbiol od histol gesichert
A15.9	Nnbez TB Atmungsorgane, bakt, molekbiol od histol gesich
A16.0	Lungentuberkulose, bakt, molbiol u histol n gesichert
A16.1	Lungentuberkulose, bakt, molbiol u hist Unt n durchgef
A16.2	LungenTB oh Angabe bakt, molekularbiolog od histol Sicher
A16.3	TB intrathorak LK oh Ang bakt, molekularbiol od hist Sicher
A16.4	TB Larynx/Trach/Bronch oh Ang bakt, molekbiol od hist Sich
A16.5	Tuberkulöse Pleuritis oh Ang bakt, molekbiol od hist Sich
A16.7	Prim TB AtmOrg oh Ang bakt, molekularbiol od hist Sich
A16.8	Sonst TB AtmOrg oh Ang bakt, molekluarbiolog od hist Sich
A16.9	Nnbez TB AtmOrg oh Ang bakt, molekbiol od hist Sich
A17.0	Tuberkulöse Meningitis
A17.1	Meningeales Tuberkulom
A17.8	Sonstige Tuberkulose Nervensystem
A17.9	Tuberkulose des Nervensystems, nnbez
A18.0	Tuberkulose Knochen u Gelenke
A18.1	Tuberkulose Urogenitalsystem
A18.2	Tuberkulose peripherer Lymphknoten
A18.3	TB Darm, Peritoneum u Mesenterial-LK
A18.4	Tuberkulose Haut u Unterhautgewebe
A18.5	Tuberkulose des Auges
A18.6	Tuberkulose des Ohres
A18.7	Tuberkulose der Nebennieren
A18.8	Tuberkulose sonstiger nb Organe
A19.0	Akute Miliartuberkulose einer einzel nb Lokalisation
A19.1	Akute Miliartuberkulose mehrerer Lokalisationen
A19.2	Akute Miliartuberkulose, nnbez
A19.8	Sonstige Miliartuberkulose
A19.9	Miliartuberkulose, nnbez

A20.0	Bubonenpest
A20.1	Hautpest
A20.2	Lungenpest
A20.3	Pestmeningitis
A20.7	Pestsepsis
A20.8	Sonstige Formen der Pest
A20.9	Pest, nnbez
A21.0	Ulzeroglanduläre Tularämie
A21.1	Okuloglanduläre Tularämie
A21.2	Pulmonale Tularämie
A21.3	Gastrointestinale Tularämie
A21.7	Generalisierte Tularämie
A21.8	Sonstige Formen der Tularämie
A21.9	Tularämie, nnbez
A22.0	Hautmilzbrand
A22.1	Lungenmilzbrand
A22.2	Darmmilzbrand
A22.7	Milzbrandsepsis
A22.8	Sonstige Formen des Milzbrandes
A22.9	Milzbrand, nnbez
A23.0	Brucellose durch Brucella melitensis
A23.1	Brucellose d Brucella abortus
A23.2	Brucellose durch Brucella suis
A23.3	Brucellose durch Brucella canis
A23.8	Sonstige Brucellose
A23.9	Brucellose, nnbez
A24.0	Rotz
A24.1	Akute oder fulminante Melioidose
A24.2	Subakute oder chronische Melioidose
A24.3	Sonstige Melioidose
A24.4	Melioidose, nnbez
A25.0	Spirillen-Rattenbisskrankheit
A25.1	Streptobazillen-Rattenbisskrankheit
A25.9	Rattenbißkrankheit, nnbez
A26.0	Haut-Erysipeloid
A26.7	Erysipelothrix-Sepsis
A26.8	Sonstige Formen des Erysipeloids
A26.9	Erysipeloid, nnbez
A27.0	Leptospirosis icterohaemorrhagica [Weil-Krankheit]
A27.8	Sonstige Formen der Leptospirose
A27.9	Leptospirose, nnbez
A28.0	Pasteurellose
A28.1	Katzenkratzkrankheit
A28.2	Extraintestinale Yersiniose
A28.8	Sonst nb bakterielle Zoonosen, aonkl
A28.9	Bakterielle Zoonose, nnbez
A30.0	Indeterminierte Lepra
A30.1	Tuberkuloide Lepra
A30.2	Borderline-tuberkuloide Lepra
A30.3	Borderline-Lepra
A30.4	Borderline-lepromatöse Lepra
A30.5	Lepromatöse Lepra
A30.8	Sonstige Formen der Lepra
A30.9	Lepra, nnbez
A31.0	Infektion Lunge durch sonstige Mykobakterien
A31.1	Infektion Haut durch sonstige Mykobakterien
A31.80	Disseminierte atypische Mykobakteriose
A31.88	Sonstige Infektionen durch Mykobakterien
A31.9	Infektion durch Mykobakterien, nicht näher bezeichnet
A32.0	Kutane Listeriose
A32.1	Meningitis und Meningoenzephalitis durch Listerien
A32.7	Listeriensepsis
A32.8	Sonstige Formen der Listeriose
A32.9	Listeriose, nnbez
A33	Tetanus neonatorum
A34	Tetanus während Schwangerschaft/Geburt/Wochenbett
A35	Sonstiger Tetanus
A36.0	Rachendiphtherie
A36.1	Nasenrachendiphtherie
A36.2	Kehlkopfdiphtherie
A36.3	Hautdiphtherie
A36.8	Sonstige Diphtherie
A36.9	Diphtherie, nnbez
A37.0	Keuchhusten durch Bordetella pertussis
A37.1	Keuchhusten durch Bordetella parapertussis
A37.8	Keuchhusten durch sonstige Bordetella-Spezies
A37.9	Keuchhusten, nnbez
A38	Scharlach
A39.0	Meningokokkenmeningitis
A39.1	Waterhouse-Friderichsen-Syndrom
A39.2	Akute Meningokokkensepsis
A39.3	Chronische Meningokokkensepsis
A39.4	Meningokokkensepsis, nnbez
A39.5	Herzkrankheit durch Meningokokken
A39.8	Sonstige Meningokokkeninfektionen
A39.9	Meningokokkeninfektion, nnbez
A40.0	Sepsis durch Streptokokken, Gruppe A
A40.1	Sepsis durch Streptokokken, Gruppe B
A40.2	Sepsis durch Streptokokken, Gruppe D
A40.3	Sepsis durch Streptococcus pneumoniae
A40.8	Sonst Sepsis durch Streptokokken
A40.9	Sepsis durch Streptokokken, nicht näher bezeichnet
A41.0	Sepsis durch Staphylococcus aureus
A41.1	Sepsis durch sonstige näher bezeichnete Staphylokokken
A41.2	Sepsis durch nnbez Staphylokokken
A41.3	Sepsis durch Haemophilus influenzae
A41.4	Sepsis durch Anaerobier
A41.51	Sepsis durch Escherichia coli [E. coli]
A41.52	Sepsis durch Pseudomonas
A41.58	Sepsis durch sonstige gramnegative Erreger
A41.8	Sonstige nb Sepsis
A41.9	Sepsis, nnbez
A42.0	Aktinomykose der Lunge
A42.1	Abdominale Aktinomykose
A42.2	Zervikofaziale Aktinomykose
A42.7	Aktinomykotische Sepsis
A42.8	Sonstige Formen der Aktinomykose
A42.9	Aktinomykose, nnbez
A43.0	Pulmonale Nokardiose
A43.1	Nokardiose der Haut
A43.8	Sonstige Formen der Nokardiose
A43.9	Nokardiose, nnbez
A44.0	Systemische Bartonellose
A44.1	Kutane u mukokutane Bartonellose
A44.8	Sonstige Formen der Bartonellose
A44.9	Bartonellose, nnbez
A46	Erysipel [Wundrose]
A48.0	Gasbrand [Gasödem]
A48.1	Legionellose mit Pneumonie
A48.2	Legionellose ohne Pneumonie [Pontiac-Fieber]
A48.3	Syndrom des toxischen Schocks
A48.4	Brazilian purpuric fever
A75.0	Epidem Fleckfieber d Rickettsia prowazeki
A75.1	Fleckfieber-Spätrezidiv [Brill-Krankheit]
A75.2	Fleckfieber durch Rickettsia typhi [Rickettsia mooseri]
A75.3	Fleckfieber durch Rick tsutsugamushi [Rick orientalis]
A75.9	Fleckfieber, nnbez
A77.0	Zeckenbißfieber durch Rickettsia rickettsii
A77.1	Zeckenbißfieber durch Rickettsia conori
A77.2	Zeckenbißfieber durch Rickettsia sibirica
A77.3	Zeckenbißfieber durch Rickettsia australis
A77.8	Sonstige Zeckenbißfieber
A77.9	Zeckenbißfieber, nnbez
A78	Q-Fieber
A79.0	Wolhynisches Fieber
A79.1	Rickettsienpocken durch Rickettsia akari
A79.8	Sonstige nb Rickettsiosen
A79.9	Rickettsiose, nnbez
A80.0	Akute paralytische Poliomyelitis durch Impfvirus
A80.1	Akute paralytische Poliomyelitis durch import Wildvirus

A80.2	Akute paralytische Poliomyelitis d einheimisches Wildvirus
A80.3	Sonst u nnbez akute paralytische Poliomyelitis
A80.4	Akute nichtparalytische Poliomyelitis
A80.9	Akute Poliomyelitis, nnbez
A81.0	Creutzfeldt-Jakob-Krankheit
A81.1	Subakute sklerosierende Panenzephalitis
A81.2	Progressive multifokale Leukenzephalopathie
A81.8	Sonstige atypische Virus-Infektionen des ZNS
A81.9	Atypische Virus-Infektion des ZNS, nnbez
A82.0	Wildtier-Tollwut
A82.1	Haustier-Tollwut
A82.9	Tollwut, nnbez
A83.0	Japanische Enzephalitis
A83.1	Westliche Pferdeenzephalitis [Western-Equine-Encephalitis]
A83.2	Östliche Pferdeenzephalitis [Eastern-Equine-Encephalitis]
A83.3	St.-Louis-Enzephalitis
A83.4	Australische Enzephalitis
A83.5	Kalifornische Enzephalitis
A83.6	Rocio-Virusenzephalitis
A83.8	Sonst Virusenzephalitis, durch Moskitos übertragen
A83.9	Virusenzephalitis, durch Moskitos übertragen, nnbez
A84.0	Fernöstl Enzeph, durch Zecken übtrag [Russ Frühsom-Enz]
A84.1	Mitteleuropäische Enzephalitis, durch Zecken übertragen
A84.8	Sonstige Virusenzephalitis, durch Zecken übertragen
A84.9	Virusenzephalitis, durch Zecken übertragen, nnbez
A85.0	Enzephalitis durch Enteroviren
A85.1	Enzephalitis durch Adenoviren
A85.2	Virusenzephalitis, durch Arthropoden übertragen, nnbez
A85.8	Sonstige nb Virusenzephalitis
A86	Virusenzephalitis, nnbez
A87.0	Meningitis durch Enteroviren
A87.1	Meningitis durch Adenoviren
A87.2	Lymphozytäre Choriomeningitis
A87.8	Sonstige Virusmeningitis
A87.9	Virusmeningitis, nnbez
A88.0	Fieber u Exanthem d Enterovirus [Boston-Exanthem]
A88.1	Epidemischer Schwindel
A88.8	Sonstige nb Virusinfektionen des ZNS
A89	Virusinfektion des ZNS, nicht näher bezeichnet
A90	Dengue-Fieber [Klassische Dengue]
A91	Hämorrhagisches Dengue-Fieber
A92.0	Chikungunya-Viruskrankheit
A92.1	O'Nyong-nyong-Fieber
A92.2	Venezolanisches Pferdefieber
A92.3	West-Nil-Virusinfektion
A92.4	Rifttalfieber
A92.8	Sonst nb, durch Moskitos übertragene Virus-KH
A92.9	Durch Moskitos übertragene Virus-KH, nnbez
A93.0	Oropouche-Viruskrankheit
A93.1	Pappataci-Fieber
A93.2	Colorado-Zeckenfieber
A93.8	Sonst nb, durch Arthropoden übertragene Virus-KH
A94	Durch Arthropoden übertragene Virus-KH, nnbez
A95.0	Buschgelbfieber
A95.1	Urbanes Gelbfieber
A95.9	Gelbfieber, nnbez
A96.0	Hämorrhagisches Fieber durch Junin-Viren
A96.1	Hämorrhagisches Fieber durch Machupo-Viren
A96.2	Lassa-Fieber
A96.8	Sonstiges hämorrhagisches Fieber durch Arenaviren
A96.9	Hämorrhagisches Fieber durch Arenaviren, nnbez
A98.0	Hämorrhagisches Krim-Kongo-Fieber
A98.1	Hämorrhagisches Omsk-Fieber
A98.2	Kyasanur-Wald-Krankheit
A98.3	Marburg-Viruskrankheit
A98.4	Ebola-Viruskrankheit
A98.5	Hämorrhagisches Fieber mit renalem Syndrom
A98.8	Sonstige nb hämorrhagische Virus-KH
A99	Nnbez hämorrhagische Virus-KH
B00.3	Meningitis durch Herpesviren
B00.4	Enzephalitis durch Herpesviren
B01.0	Varizellen-Meningitis
B01.1	Varizellen-Enzephalitis
B01.2	Varizellen-Pneumonie
B02.0	Zoster-Enzephalitis
B02.1	Zoster-Meningitis
B05.0	Masern, kompliziert durch Enzephalitis
B05.1	Masern, kompliziert durch Meningitis
B15.0	Virushepatitis A mit Coma hepaticum
B16.0	Ak VirHep B m DeltaVir (Begleitinfekt) u mit Coma hep
B16.2	Akute Vir-Hep B oh Delta-Virus m Coma hep
B17.0	Ak Delta-Virus-(Super-)Inf, Hep-B-(Virus-)Träger
B17.1	Akute Virushepatitis C
B17.2	Akute Virushepatitis E
B18.2	Chronische Virushepatitis C
B20	Infekt/paras KH infolge HIV-KH [Hum Immdef-Vir-KH]
B21	BNB infolge HIV-KH [Hum Immundefiz-Virus-KH]
B22	Sonst nb KH infolge HIV-KH [Hum Immdef-Vir-KH]
B23.0	Akutes HIV-Infektionssyndrom
B23.8	Sonstige nb Krankheitszustände infolge HIV-KH
B24	Nnbez HIV-KH [Humane Immundefizienz-Virus-KH]
B25.0	Pneumonie durch Zytomegalieviren
B25.1	Hepatitis durch Zytomegalieviren
B25.2	Pankreatitis durch Zytomegalieviren
B26.1	Mumps-Meningitis
B26.2	Mumps-Enzephalitis
B33.2	Karditis durch Viren
B33.4	Hantavirus- (Herz-) Lungensyndrom
B37.1	Kandidose der Lunge
B37.5	Candida-Meningitis
B37.6	Candida-Endokarditis
B37.7	Candida-Sepsis
B38.0	Akute Kokzidioidomykose Lunge
B38.1	Chronische Kokzidioidomykose der Lunge
B38.2	Kokzidioidomykose der Lunge, nnbez
B38.4	Kokzidioidomykose der Meningen
B38.7	Disseminierte Kokzidioidomykose
B39.0	Akute Histoplasmose Lunge durch Histoplasma capsulatum
B39.1	Chron Histoplasmose Lunge durch Histoplasma capsulatum
B39.2	Histoplasm Lunge durch Histoplasma capsulatum, nnbez
B39.3	Dissemin Histoplasmose durch Histoplasma capsulatum
B39.4	Histoplasmose durch Histoplasma capsulatum, nnbez
B39.5	Histoplasmose durch Histoplasma duboisii
B39.9	Histoplasmose, nnbez
B40.0	Akute Blastomykose der Lunge
B40.1	Chronische Blastomykose der Lunge
B40.2	Blastomykose der Lunge, nnbez
B40.7	Disseminierte Blastomykose
B41.0	Parakokzidioidomykose der Lunge
B41.7	Disseminierte Parakokzidioidomykose
B42.0	Sporotrichose der Lunge
B42.7	Disseminierte Sporotrichose
B43.1	Chromomykotischer Abszess des Gehirns
B44.0	Invasive Aspergillose der Lunge
B44.1	Sonstige Aspergillose der Lunge
B44.7	Disseminierte Aspergillose
B45.0	Kryptokokkose der Lunge
B45.1	Kryptokokkose des Gehirns
B45.3	Kryptokokkose der Knochen
B45.7	Disseminierte Kryptokokkose
B46.0	Mukormykose der Lunge
B46.1	Rhinozerebrale Mukormykose
B46.2	Mukormykose des Magen-Darmtraktes
B46.4	Disseminierte Mukormykose
B50.0	Malaria tropica mit zerebralen Komplikationen
B50.8	Sonst schwere Formen od Komplikat der Malaria tropica
B50.9	Malaria tropica, nnbez
B51.0	Malaria tertiana mit Milzruptur
B51.8	Malaria tertiana mit sonstigen Komplikationen
B51.9	Malaria tertiana ohne Komplikation

B52.0	Malaria quartana mit Nephropathie
B52.8	Malaria quartana mit sonstigen Komplikationen
B52.9	Malaria quartana ohne Komplikation
B53.0	Malaria durch Plasmodium ovale
B53.1	Malaria durch Affen-Plasmodien
B53.8	Sonstige parasitologisch bestätigte Malaria, aonkl
B54	Malaria, nnbez
B55.0	Viszerale Leishmaniose
B55.1	Kutane Leishmaniose
B55.2	Mukokutane Leishmaniose
B55.9	Leishmaniose, nnbez
B56.0	Trypanosomiasis gambiensis
B56.1	Trypanosomiasis rhodesiensis
B56.9	Afrikanische Trypanosomiasis, nnbez
B57.0	Akute Chagas-Krankheit mit Herzbeteiligung
B57.1	Akute Chagas-Krankheit ohne Herzbeteiligung
B57.2	Chagas-Krankheit (chronisch) mit Herzbeteiligung
B57.3	Chagas-Krankheit (chron) m Beteiligung Verdauungssystem
B57.4	Chagas-Krankheit (chronisch) m Beteiligung Nervensystem
B57.5	Chagas-Krankheit (chronisch) m Beteiligung sonst Organe
B58.1	Hepatitis durch Toxoplasmen
B58.2	Meningoenzephalitis durch Toxoplasmen
B58.3	Toxoplasmose Lunge
B58.8	Toxoplasmosen mit Beteiligung sonstiger Organe
B58.9	Toxoplasmose, nnbez
B59	Pneumozystose
B60.0	Babesiose
B60.1	Akanthamöbiasis
B60.2	Naegleriainfektion
B65.0	Schistosom durch Schistosoma haematob [Blasenbilharz]
B65.1	Schistosom durch Schistosoma mansoni [Darmbilharz]
B65.2	Schistosomiasis durch Schistosoma japonicum
B67.0	Echinococcus-granulos-Inf [zyst Echinokok] Leber
B67.1	Echinococcus-granul-Inf [zyst Echinokok] Lunge
B67.2	Echinococc-granul-Inf [zyst Echinokok] Knochen
B67.3	Echinoc-granul-Inf [zyst Echinokok] mehr u so Lok
B67.4	Echinococcus-granulos-Inf [zyst Echinokok], nnb
B67.5	Echinoc-multilocular-Inf [alveol Echinokok] Leber
B67.6	Echin-multilocular-Inf [alveol Echinokok] mehr u so Lok
B67.7	Echinoc-multilocular-Inf [alveol Echinokok], nnbez
B67.8	Nicht näher bezeichnete Echinokokkose der Leber
B67.9	Sonstige und nicht näher bezeichnete Echinokokkose
B69.0	Zystizerkose des Zentralnervensystems
B69.1	Zystizerkose der Augen
C00.0	Bösartige Neubildung: Äußere Oberlippe
C00.1	Bösartige Neubildung: Äußere Unterlippe
C00.2	Bösartige Neubildung: Äußere Lippe, nicht näher bezeichnet
C00.3	Bösartige Neubildung: Oberlippe, Innenseite
C00.4	Bösartige Neubildung: Unterlippe, Innenseite
C00.5	Bösartige Neubildung: Lippe, nnbez, Innenseite
C00.6	Bösartige Neubildung: Lippenkommissur
C00.8	BNB: Lippe, mehrere Teilbereiche überlappend
C00.9	Bösartige Neubildung: Lippe, nicht näher bezeichnet
C01	Bösartige Neubildung des Zungengrundes
C02.0	Bösartige Neubildung: Zungenrücken
C02.1	Bösartige Neubildung: Zungenrand
C02.2	Bösartige Neubildung: Zungenunterfläche
C02.3	BNB: Vordere zwei Drittel der Zunge, Bereich nnbez
C02.4	Bösartige Neubildung: Zungentonsille
C02.8	BNB: Zunge, mehrere Teilbereiche überlappend
C02.9	Bösartige Neubildung: Zunge, nicht näher bezeichnet
C03.0	Bösartige Neubildung: Oberkieferzahnfleisch
C03.1	Bösartige Neubildung: Unterkieferzahnfleisch
C03.9	Bösartige Neubildung: Zahnfleisch, nicht näher bezeichnet
C04.0	Bösartige Neubildung: Vorderer Teil des Mundbodens
C04.1	Bösartige Neubildung: Seitlicher Teil des Mundbodens
C04.8	BNB: Mundboden, mehrere Teilbereiche überlappend
C04.9	Bösartige Neubildung: Mundboden, nicht näher bezeichnet
C05.0	Bösartige Neubildung: Harter Gaumen
C05.1	Bösartige Neubildung: Weicher Gaumen
C05.2	Bösartige Neubildung: Uvula
C05.8	BNB: Gaumen, mehrere Teilbereiche überlappend
C05.9	Bösartige Neubildung: Gaumen, nicht näher bezeichnet
C06.0	Bösartige Neubildung: Wangenschleimhaut
C06.1	Bösartige Neubildung: Vestibulum oris
C06.2	Bösartige Neubildung: Retromolarregion
C06.8	BNB: Sonst u nnbez Teile Mund, mehrere Teilber überlapp
C06.9	Bösartige Neubildung: Mund, nicht näher bezeichnet
C07	Bösartige Neubildung der Parotis
C08.0	Bösartige Neubildung: Glandula submandibularis
C08.1	Bösartige Neubildung: Glandula sublingualis
C08.8	BNB: Große Speicheldrüsen, mehrere Teilbereiche überlapp
C08.9	Bösartige Neubildung: Große Speicheldrüse, nnbez
C09.0	Bösartige Neubildung: Fossa tonsillaris
C09.1	Bösartige Neubildung: Gaumenbogen (vorderer) (hinterer)
C09.8	BNB: Tonsille, mehrere Teilbereiche überlappend
C09.9	Bösartige Neubildung: Tonsille, nicht näher bezeichnet
C10.0	Bösartige Neubildung: Vallecula epiglottica
C10.1	Bösartige Neubildung: Vorderfläche der Epiglottis
C10.2	Bösartige Neubildung: Seitenwand des Oropharynx
C10.3	Bösartige Neubildung: Hinterwand des Oropharynx
C10.4	Bösartige Neubildung: Kiemengang
C10.8	BNB: Oropharynx, mehrere Teilbereiche überlappend
C10.9	Bösartige Neubildung: Oropharynx, nicht näher bezeichnet
C11.0	Bösartige Neubildung: Obere Wand des Nasopharynx
C11.1	Bösartige Neubildung: Hinterwand des Nasopharynx
C11.2	Bösartige Neubildung: Seitenwand des Nasopharynx
C11.3	Bösartige Neubildung: Vorderwand des Nasopharynx
C11.8	BNB: Nasopharynx, mehrere Teilbereiche überlappend
C11.9	Bösartige Neubildung: Nasopharynx, nicht näher bezeichnet
C12	Bösartige Neubildung des Recessus piriformis
C13.0	Bösartige Neubildung: Regio postcricoidea
C13.1	BNB: Aryepiglottische Falte, hypopharyngeale Seite
C13.2	Bösartige Neubildung: Hinterwand des Hypopharynx
C13.8	BNB: Hypopharynx, mehrere Teilbereiche überlappend
C13.9	Bösartige Neubildung: Hypopharynx, nicht näher bezeichnet
C14.0	Bösartige Neubildung: Pharynx, nicht näher bezeichnet
C14.2	BNB: Lymphatischer Rachenring [Waldeyer]
C14.8	BNB: Lippe, Mundhöhle u Pharynx, mehr Teilber überlapp
C15.0	Bösartige Neubildung: Zervikaler Ösophagus
C15.1	Bösartige Neubildung: Thorakaler Ösophagus
C15.2	Bösartige Neubildung: Abdominaler Ösophagus
C15.3	Bösartige Neubildung: Ösophagus, oberes Drittel
C15.4	Bösartige Neubildung: Ösophagus, mittleres Drittel
C15.5	Bösartige Neubildung: Ösophagus, unteres Drittel
C15.8	BNB: Ösophagus, mehrere Teilbereiche überlappend
C15.9	Bösartige Neubildung: Ösophagus, nicht näher bezeichnet
C16.0	Bösartige Neubildung: Kardia
C16.1	Bösartige Neubildung: Fundus ventriculi
C16.2	Bösartige Neubildung: Corpus ventriculi
C16.3	Bösartige Neubildung: Antrum pyloricum
C16.4	Bösartige Neubildung: Pylorus
C16.5	BNB: Kleine Kurvatur des Magens, nicht näher bezeichnet
C16.6	BNB: Große Kurvatur des Magens, nicht näher bezeichnet
C16.8	BNB: Magen, mehrere Teilbereiche überlappend
C16.9	Bösartige Neubildung: Magen, nicht näher bezeichnet
C17.0	Bösartige Neubildung: Duodenum
C17.1	Bösartige Neubildung: Jejunum
C17.2	Bösartige Neubildung: Ileum
C17.3	Bösartige Neubildung: Meckel-Divertikel
C17.8	BNB: Dünndarm, mehrere Teilbereiche überlappend
C17.9	Bösartige Neubildung: Dünndarm, nicht näher bezeichnet
C18.0	Bösartige Neubildung: Zäkum
C18.1	Bösartige Neubildung: Appendix vermiformis
C18.2	Bösartige Neubildung: Colon ascendens
C18.3	Bösartige Neubildung: Flexura coli dextra [hepatica]
C18.4	Bösartige Neubildung: Colon transversum
C18.5	Bösartige Neubildung: Flexura coli sinistra [lienalis]
C18.6	Bösartige Neubildung: Colon descendens
C18.7	Bösartige Neubildung: Colon sigmoideum

C18.8	BNB: Kolon, mehrere Teilbereiche überlappend
C18.9	Bösartige Neubildung: Kolon, nicht näher bezeichnet
C19	Bösartige Neubildung am Rektosigmoid, Übergang
C20	Bösartige Neubildung des Rektums
C21.0	Bösartige Neubildung: Anus, nicht näher bezeichnet
C21.1	Bösartige Neubildung: Analkanal
C21.2	Bösartige Neubildung: Kloakenregion
C21.8	BNB: Rektum, Anus u Analkanal, mehrere Teilber überlapp
C22.0	Leberzellkarzinom
C22.1	Intrahepatisches Gallengangskarzinom
C22.2	Hepatoblastom
C22.3	Angiosarkom der Leber
C22.4	Sonstige Sarkome der Leber
C22.7	Sonstige näher bezeichnete Karzinome der Leber
C22.9	Bösartige Neubildung: Leber, nicht näher bezeichnet
C23	Bösartige Neubildung der Gallenblase
C24.0	Bösartige Neubildung: Extrahepatischer Gallengang
C24.1	BNB: Ampulla hepatopancreatica [Ampulla Vateri]
C24.8	BNB: Gallenwege, mehrere Teilbereiche überlappend
C24.9	Bösartige Neubildung: Gallenwege, nicht näher bezeichnet
C25.0	Bösartige Neubildung: Pankreaskopf
C25.1	Bösartige Neubildung: Pankreaskörper
C25.2	Bösartige Neubildung: Pankreasschwanz
C25.3	Bösartige Neubildung: Ductus pancreaticus
C25.4	BNB: Endokriner Drüsenanteil des Pankreas
C25.7	Bösartige Neubildung: Sonstige Teile des Pankreas
C25.8	BNB: Pankreas, mehrere Teilbereiche überlappend
C25.9	Bösartige Neubildung: Pankreas, nicht näher bezeichnet
C26.0	BNB: Intestinaltrakt, Teil nicht näher bezeichnet
C26.1	Bösartige Neubildung: Milz
C26.8	BNB: Verdauungssystem, mehrere Teilbereiche überlappend
C26.9	BNB: Ungenau bezeichnete Lok des Verdauungssystems
C30.0	Bösartige Neubildung: Nasenhöhle
C30.1	Bösartige Neubildung: Mittelohr
C31.0	Bösartige Neubildung: Sinus maxillaris [Kieferhöhle]
C31.1	Bösartige Neubildung: Sinus ethmoidalis [Siebbeinzellen]
C31.2	Bösartige Neubildung: Sinus frontalis [Stirnhöhle]
C31.3	Bösartige Neubildung: Sinus sphenoidalis [Keilbeinhöhle]
C31.8	BNB: Nasennebenhöhlen, mehrere Teilbereiche überlappend
C31.9	Bösartige Neubildung: Nasennebenhöhle, nnbez
C32.0	Bösartige Neubildung: Glottis
C32.1	Bösartige Neubildung: Supraglottis
C32.2	Bösartige Neubildung: Subglottis
C32.3	Bösartige Neubildung: Larynxknorpel
C32.8	BNB: Larynx, mehrere Teilbereiche überlappend
C32.9	Bösartige Neubildung: Larynx, nicht näher bezeichnet
C33	Bösartige Neubildung der Trachea
C34.0	Bösartige Neubildung: Hauptbronchus
C34.1	Bösartige Neubildung: Oberlappen (-Bronchus)
C34.2	Bösartige Neubildung: Mittellappen (-Bronchus)
C34.3	Bösartige Neubildung: Unterlappen (-Bronchus)
C34.8	BNB: Bronchus u Lunge, mehrere Teilbereiche überlappend
C34.9	BNB: Bronchus oder Lunge, nicht näher bezeichnet
C37	Bösartige Neubildung des Thymus
C38.0	Bösartige Neubildung: Herz
C38.1	Bösartige Neubildung: Vorderes Mediastinum
C38.2	Bösartige Neubildung: Hinteres Mediastinum
C38.3	BNB: Mediastinum, Teil nicht näher bezeichnet
C38.4	Bösartige Neubildung: Pleura
C38.8	BNB: Herz, Mediastinum u Pleura, mehr Teilber überlapp
C39.0	Bösartige Neubildung: Obere Atemwege, Teil nnbez
C39.8	BNB: AtmOrg u sonst intrathorak Organe, mehr Teilber überl
C39.9	BNB: Ungenau bezeichnete Lok des Atmungssystems
C40.0	BNB Skapula u lange Knochen obere Extremität
C40.1	BNB kurze Knochen obere Extremität
C40.2	BNB lange Knochen untere Extremität
C40.3	BNB kurze Knochen untere Extremität
C40.8	BNB: Knochen u Gelenkknorpel Extrem, mehr TeilB überlapp
C40.9	BNB: Knochen u Gelenkknorpel Extrem, nnbez
C41.01	BNB des Knochens und des Gelenkknorpels: Kraniofazial
C41.02	BNB des Knochens und des Gelenkknorpels: Maxillofazial
C41.1	BNB des Knochens u des Gelenkknorpels: Unterkieferknoch
C41.2	BNB des Knochens und des Gelenkknorpels: Wirbelsäule
C41.3	BNB Knochen u Gelenkknorpel: Rippen,Sternum u Klavikula
C41.4	BNB des Knochens u des Gelenkknorpels: Beckenknochen
C41.8	BNB: Knochen u Gelenkknorpel, mehrere Teilber überlapp
C41.9	BNB: Knochen und Gelenkknorpel, nicht näher bezeichnet
C43.0	Bösartiges Melanom Lippe
C43.1	Bösartiges Melanom Augenlid, einschließl Kanthus
C43.2	Bösartiges Melanom Ohr u äußerer Gehörgang
C43.3	Bösartiges Melanom so+nnb Teile Gesicht
C43.4	Bösartiges Melanom behaarte Kopfhaut u Hals
C43.5	Bösartiges Melanom Rumpf
C43.6	Bösartiges Melanom obere Extremität, einschl Schulter
C43.7	Bösartig Melanom untere Extremität, einschl Hüfte
C43.8	Bösartiges Melanom Haut, mehr Teilber überlapp
C43.9	Bösartiges Melanom Haut, nnbez
C44.0	Sonstige bösartige Neubildungen: Lippenhaut
C44.1	Sonstige BNB: Haut des Augenlides, einschließlich Kanthus
C44.2	Sonstige BNB: Haut des Ohres u des äußeren Gehörganges
C44.3	Sonst BNB: Haut sonst u nnbez Teile des Gesichtes
C44.4	Sonstige BNB: Behaarte Kopfhaut und Haut des Halses
C44.5	Sonstige bösartige Neubildungen: Haut des Rumpfes
C44.6	Sonst BNB: Haut der oberen Extremität, einschl Schulter
C44.7	Sonst BNB: Haut der unteren Extremität, einschließl Hüfte
C44.8	Sonstige BNB: Haut, mehrere Teilbereiche überlappend
C44.9	BNB Haut, nnbez
C45.0	Mesotheliom Pleura
C45.1	Mesotheliom Peritoneum
C45.2	Mesotheliom Perikard
C45.7	Mesotheliom sonst Lok
C45.9	Mesotheliom, nnbez
C46.0	Kaposi-Sarkom Haut
C46.1	Kaposi-Sarkom Weichteilgewebe
C46.2	Kaposi-Sarkom Gaumen
C46.3	Kaposi-Sarkom Lymphknoten
C46.7	Kaposi-Sarkom sonstige Lok
C46.8	Kaposi-Sarkom mehrere Organe
C46.9	Kaposi-Sarkom, nnbez
C47.0	BNB: Periphere Nerven Kopf, Gesicht u Hals
C47.1	BNB: Periph Nerven obere Extremität, einschließl Schulter
C47.2	BNB: Periphere Nerven untere Extremität, einschl Hüfte
C47.3	Bösartige Neubildung: Periphere Nerven des Thorax
C47.4	Bösartige Neubildung: Periphere Nerven des Abdomens
C47.5	Bösartige Neubildung: Periphere Nerven des Beckens
C47.6	BNB: Periphere Nerven des Rumpfes, nnbez
C47.8	BNB: Periph Nerv/ autonom Nervensyst, mehr Teilb überlapp
C47.9	BNB: Periphere Nerven/ autonomes Nervensystem, nnbez
C48.0	Bösartige Neubildung: Retroperitoneum
C48.1	Bösartige Neubildung: nb Teile des Peritoneums
C48.2	Bösartige Neubildung: Peritoneum, nicht näher bezeichnet
C48.8	BNB: Retroperitoneum u Peritoneum, mehr Teilber überlapp
C49.0	BNB: Bindegewebe u and Weichteilgew Kopf/ Gesicht/ Hals
C49.1	BNB: Bindegew u and WeichtGew ob Extr, einschl Schult
C49.2	BNB: Bindegew u and WeichtGew unter Extr, einschl Hüfte
C49.3	BNB: Bindegewebe und andere Weichteilgewebe des Thorax
C49.4	BNB: Bindegewebe u andere WeichtGew des Abdomens
C49.5	BNB: Bindegewebe u andere WeichtGewebe des Beckens
C49.6	BNB: Bindegew u and WeichtGewebe des Rumpfes, nnbez
C49.8	BNB: Bindegew u and WeichtGew, mehr Teilber überlapp
C49.9	BNB: Bindegewebe und andere Weichteilgewebe, nnbez
C50.0	Bösartige Neubildung: Brustwarze und Warzenhof
C50.1	BNB: Zentraler Drüsenkörper der Brustdrüse
C50.2	BNB: Oberer innerer Quadrant der Brustdrüse
C50.3	BNB: Unterer innerer Quadrant der Brustdrüse
C50.4	BNB: Oberer äußerer Quadrant der Brustdrüse
C50.5	BNB: Unterer äußerer Quadrant der Brustdrüse
C50.6	Bösartige Neubildung: Recessus axillaris der Brustdrüse
C50.8	BNB: Brustdrüse, mehrere Teilbereiche überlappend
C50.9	Bösartige Neubildung: Brustdrüse, nicht näher bezeichnet

C51.0	Bösartige Neubildung der Vulva: Labium majus
C51.1	Bösartige Neubildung der Vulva: Labium minus
C51.2	Bösartige Neubildung der Vulva: Klitoris
C51.8	BNB: Vulva, mehrere Teilbereiche überlappend
C51.9	Bösartige Neubildung: Vulva, nicht näher bezeichnet
C52	Bösartige Neubildung der Vagina
C53.0	Bösartige Neubildung: Endozervix
C53.1	Bösartige Neubildung: Ektozervix
C53.8	BNB: Cervix uteri, mehrere Teilbereiche überlappend
C53.9	Bösartige Neubildung: Cervix uteri, nicht näher bezeichnet
C54.0	Bösartige Neubildung: Isthmus uteri
C54.1	Bösartige Neubildung: Endometrium
C54.2	Bösartige Neubildung: Myometrium
C54.3	Bösartige Neubildung: Fundus uteri
C54.8	BNB: Corpus uteri, mehrere Teilbereiche überlappend
C54.9	Bösartige Neubildung: Corpus uteri, nicht näher bezeichnet
C55	Bösartige Neubildung des Uterus, Teil nnbez
C56	Bösartige Neubildung des Ovars
C57.0	Bösartige Neubildung: Tuba uterina [Falloppio]
C57.1	Bösartige Neubildung: Lig. latum uteri
C57.2	Bösartige Neubildung: Lig. teres uteri
C57.3	Bösartige Neubildung: Parametrium
C57.4	Bösartige Neubildung: Uterine Adnexe, nnbez
C57.7	BNB: Sonstige näher bezeichnete weibliche Genitalorgane
C57.8	BNB: Weibliche Genitalorgane, mehr Teilbereiche überlapp
C57.9	BNB: Weibliches Genitalorgan, nicht näher bezeichnet
C58	BNB Plazenta
C60.0	Bösartige Neubildung: Praeputium penis
C60.1	Bösartige Neubildung: Glans penis
C60.2	Bösartige Neubildung: Penisschaft
C60.8	Bösartige Neubildung: Penis, mehr Teilbereiche überlappend
C60.9	Bösartige Neubildung: Penis, nicht näher bezeichnet
C61	Bösartige Neubildung der Prostata
C62.0	Bösartige Neubildung: Dystoper Hoden
C62.1	Bösartige Neubildung: Deszendierter Hoden
C62.9	Bösartige Neubildung: Hoden, nicht näher bezeichnet
C63.0	Bösartige Neubildung: Nebenhoden [Epididymis]
C63.1	Bösartige Neubildung: Samenstrang
C63.2	Bösartige Neubildung: Skrotum
C63.7	BNB: Sonstige näher bezeichnete männliche Genitalorgane
C63.8	BNB: Männliche Genitalorgane, mehr Teilbereiche überlapp
C63.9	Bösartige Neubildung: Männliches Genitalorgan, nnbez
C64	BNB der Niere, ausgenommen Nierenbecken
C65	BNB Nierenbecken
C66	BNB Ureter
C67.0	Bösartige Neubildung: Trigonum vesicae
C67.1	Bösartige Neubildung: Apex vesicae
C67.2	Bösartige Neubildung: Laterale Harnblasenwand
C67.3	Bösartige Neubildung: Vordere Harnblasenwand
C67.4	Bösartige Neubildung: Hintere Harnblasenwand
C67.5	Bösartige Neubildung: Harnblasenhals
C67.6	Bösartige Neubildung: Ostium ureteris
C67.7	Bösartige Neubildung: Urachus
C67.8	BNB: Harnblase, mehrere Teilbereiche überlappend
C67.9	Bösartige Neubildung: Harnblase, nicht näher bezeichnet
C68.0	Bösartige Neubildung: Urethra
C68.1	Bösartige Neubildung: Paraurethrale Drüse
C68.8	BNB: Harnorgane, mehrere Teilbereiche überlappend
C68.9	Bösartige Neubildung: Harnorgan, nicht näher bezeichnet
C69.0	Bösartige Neubildung: Konjunktiva
C69.1	Bösartige Neubildung: Kornea
C69.2	Bösartige Neubildung: Retina
C69.3	Bösartige Neubildung: Chorioidea
C69.4	Bösartige Neubildung: Ziliarkörper
C69.5	Bösartige Neubildung: Tränendrüse und Tränenwege
C69.6	Bösartige Neubildung: Orbita
C69.8	BNB: Auge u Augenanhangsgebilde, mehr Teilber überlapp
C69.9	Bösartige Neubildung: Auge, nicht näher bezeichnet
C70.0	Bösartige Neubildung: Hirnhäute
C70.1	Bösartige Neubildung: Rückenmarkhäute
C70.9	Bösartige Neubildung: Meningen, nicht näher bezeichnet
C71.0	BNB: Zerebrum, ausgenommen Hirnlappen und Ventrikel
C71.1	Bösartige Neubildung: Frontallappen
C71.2	Bösartige Neubildung: Temporallappen
C71.3	Bösartige Neubildung: Parietallappen
C71.4	Bösartige Neubildung: Okzipitallappen
C71.5	Bösartige Neubildung: Hirnventrikel
C71.6	Bösartige Neubildung: Zerebellum
C71.7	Bösartige Neubildung: Hirnstamm
C71.8	Bösartige Neubildung: Gehirn, mehrere Teilbereiche überlapp
C71.9	Bösartige Neubildung: Gehirn, nicht näher bezeichnet
C72.0	Bösartige Neubildung: Rückenmark
C72.1	Bösartige Neubildung: Cauda equina
C72.2	Bösartige Neubildung: Nn. olfactorii [I. Hirnnerv]
C72.3	Bösartige Neubildung: N. opticus [II. Hirnnerv]
C72.4	Bösartige Neubildung: N. vestibulocochlearis [VIII. Hirnnerv]
C72.5	BNB: Sonstige und nicht näher bezeichnete Hirnnerven
C72.8	BNB: Gehirn u andere Teile ZNS, mehr Teilbereiche überlapp
C72.9	Bösartige Neubildung: Zentralnervensystem, nnbez
C73	Bösartige Neubildung der Schilddrüse
C74.0	Bösartige Neubildung: Nebennierenrinde
C74.1	Bösartige Neubildung: Nebennierenmark
C74.9	Bösartige Neubildung: Nebenniere, nicht näher bezeichnet
C75.0	Bösartige Neubildung: Nebenschilddrüse
C75.1	Bösartige Neubildung: Hypophyse
C75.2	Bösartige Neubildung: Ductus craniopharyngealis
C75.3	BNB: Epiphyse [Glandula pinealis] [Zirbeldrüse]
C75.4	Bösartige Neubildung: Glomus caroticum
C75.5	BNB: Glomus aorticum u sonstige Paraganglien
C75.8	BNB: Beteiligung mehrerer endokriner Drüsen, nnbez
C75.9	Bösartige Neubildung: Endokrine Drüse, nnbez
C76.0	BNB ungenau bezeichneter Lok: Kopf, Gesicht u Hals
C76.1	BNB ungenau bezeichneter Lokalisationen: Thorax
C76.2	BNB ungenau bezeichneter Lokalisationen: Abdomen
C76.3	BNB ungenau bezeichneter Lokalisationen: Becken
C76.4	BNB ungenau bezeichneter Lok: Obere Extremität
C76.5	BNB ungenau bezeichneter Lok: Untere Extremität
C76.7	BNB: Sonstige ungenau bezeichnete Lokalisationen
C76.8	BNB: Sonst u ungenau bez Lok, mehr Teilber überlapp
C77.0	Sekundäre u nnbez BNB: Lymphknoten Kopf/ Gesicht/ Hals
C77.1	Sekundäre u nnbez BNB: Intrathorakale Lymphknoten
C77.2	Sekundäre u nnbez BNB: Intraabdominale Lymphknoten
C77.3	Sek u nnbez BNB: Axill Lymphkn u Lymphkn obere Extrem
C77.4	Sek u nnbez BNB: Inguin Lymphkn u Lymphkn unt Extrem
C77.5	Sekundäre u nnbez BNB: Intrapelvine Lymphknoten
C77.8	Sekundäre u nnbez BNB: Lymphknoten mehrerer Regionen
C77.9	Sekundäre u nnbez BNB: Lymphknoten, nnbez
C78.0	Sekundäre bösartige Neubildung der Lunge
C78.1	Sekundäre bösartige Neubildung des Mediastinums
C78.2	Sekundäre bösartige Neubildung der Pleura
C78.3	Sekundäre BNB sonstiger u nnbez Atmungsorgane
C78.4	Sekundäre BNB Dünndarm
C78.5	Sekundäre BNB Dickdarm u Rektum
C78.6	Sekundäre BNB Retroperitoneum u Peritoneum
C78.7	Sekundäre BNB Leber
C78.8	Sekundäre BNB so+nnb Verdauungsorgane
C79.0	Sekundäre BNB Niere u Nierenbecken
C79.1	Sekundäre BNB Harnblase, sonst u nnbez Harnorgane
C79.2	Sekundäre BNB Haut
C79.3	Sekundäre BNB Gehirn u Hirnhäute
C79.4	Sekundäre BNB so u nnbez Teile Nervensystem
C79.5	Sekundäre BNB Knochen u Knochenmark
C79.6	Sekundäre bösartige Neubildung des Ovars
C79.7	Sekundäre bösartige Neubildung der Nebenniere
C79.81	Sekundäre bösartige Neubildung der Brustdrüse
C79.82	Sekundäre bösartige Neubildung der Genitalorgane
C79.83	Sekundäre bösartige Neubildung des Perikards
C79.84	Sonstige sekundäre bösartige Neubildung des Herzens
C79.88	Sekundäre bösartige Neubildung sonstiger nb Lokalisationen
C80	Bösartige Neubildung ohne Angabe der Lokalisation

C81.0	Hodgkin-KH [Lymphogranulomat], lymphozreiche Form
C81.1	Hodgkin-KH [Lymphogranulomat], nodulskleros Form
C81.2	Hodgkin-KH [Lymphogranulomat], gemischtzell Form
C81.3	Hodgkin-KH [Lymphogranulomat], lymphozarme Form
C81.7	Sonstige Typen Hodgkin-Krankheit
C81.9	Hodgkin-Krankheit, nnbez
C82.0	Non-Hodgkin-Lymphom, kleinzellig, gekerbt, follikulär
C82.1	NHL, gemischt klein-/großzellig, gekerbt, follikulär
C82.2	Non-Hodgkin-Lymphom, großzellig, follikulär
C82.7	Sonstige Typen follikuläres NHL
C82.9	Follikuläres Non-Hodgkin-Lymphom, nnbez
C83.0	Non-Hodgkin-Lymphom, kleinzellig (diffus)
C83.1	Non-Hodgkin-Lymphom, Kleinzellig, gekerbt (diffus)
C83.2	NHL, Gemischt klein-/großzellig (diffus)
C83.3	Non-Hodgkin-Lymphom, großzellig (diffus)
C83.4	Non-Hodgkin-Lymphom, immunoblastisch (diffus)
C83.5	Non-Hodgkin-Lymphom, lymphoblastisch (diffus)
C83.6	Non-Hodgkin-Lymphom, undifferenziert (diffus)
C83.7	Burkitt-Tumor
C83.8	Sonst Typen diffuses Non-Hodgkin-Lymphom
C83.9	Diffuses Non-Hodgkin-Lymphom, nnbez
C84.0	Mycosis fungoides
C84.1	Sézary-Syndrom
C84.2	T-Zonen-Lymphom
C84.3	Lymphoepitheloides Lymphom
C84.4	T-Zell-Lymphom, peripher
C84.5	Sonst+nnbez T-Zell-Lymphome
C85.0	Lymphosarkom
C85.1	B-Zell-Lymphom, nnbez
C85.7	Sonst nb Typen Non-Hodgkin-Lymphom
C85.9	Non-Hodgkin-Lymphom, Typ nnbez
C88.00	Makroglobulinämie Waldenström: Oh Ang einer Remission
C88.01	Makroglobulinämie Waldenström: In kompletter Remission
C88.10	Alpha-Schwerkettenkrankheit: Oh Ang einer Remission
C88.11	Alpha-Schwerkettenkrankheit: In kompletter Remission
C88.20	Gamma-Schwerkettenkrankheit: Oh Ang einer Remission
C88.21	Gamma-Schwerkettenkrankheit: In kompletter Remission
C88.30	Immunproliferative Dünndarmkrankheit: Oh Ang Remission
C88.31	Immunproliferative Dünndarmkrankheit: In kompletter Remiss
C88.70	Sonstige bösartige immunproliferative KH: Oh Ang Remiss
C88.71	Sonst bösart immunproliferative KH: In kompletter Remiss
C88.90	Bösartige immunproliferative KH, nnbez: Oh Ang Remission
C88.91	Bösart immunproliferative KH, nnbez: In kompletter Remiss
C90.00	Plasmozytom [Multiples Myelom]: Ohne Ang einer Remiss
C90.01	Plasmozytom [Multiples Myelom]: In kompletter Remission
C90.10	Plasmazellenleukämie: Ohne Angabe einer Remission
C90.11	Plasmazellenleukämie: In kompletter Remission
C90.20	Plasmozytom, extramedullär: Ohne Angabe einer Remission
C90.21	Plasmozytom, extramedullär: In kompletter Remission
C91.00	Akute lymphoblastische Leukämie: Ohne Ang einer Remiss
C91.01	Akute lymphoblastische Leukämie: In kompletter Remission
C91.10	Chronische lymphatische Leukämie: Ohne Ang einer Remiss
C91.11	Chronische lymphatische Leukämie: In kompletter Remiss
C91.20	Subakute lymphatische Leukämie: Ohne Ang einer Remiss
C91.21	Subakute lymphatische Leukämie: In kompletter Remission
C91.30	Prolymphozytäre Leukämie: Ohne Angabe einer Remission
C91.31	Prolymphozytäre Leukämie: In kompletter Remission
C91.40	Haarzellenleukämie: Ohne Angabe einer Remission
C91.41	Haarzellenleukämie: In kompletter Remission
C91.50	T-Zellen-Leukämie beim Erwachsenen: OA einer Remiss
C91.51	T-Zellen-Leukämie beim Erwachsenen: In kompletter Remiss
C91.70	Sonstige lymphatische Leukämie: Ohne Ang einer Remiss
C91.71	Sonstige lymphatische Leukämie: In kompletter Remission
C91.90	Lymphatische Leukämie, nnbez: Ohne Ang einer Remission
C91.91	Lymphatische Leukämie, nnbez: In kompletter Remission
C92.00	Akute myeloische Leukämie: Ohne Angabe einer Remission
C92.01	Akute myeloische Leukämie: In kompletter Remission
C92.10	Chronische myeloische Leukämie: Ohne Ang einer Remiss
C92.11	Chronische myeloische Leukämie: In kompletter Remission
C92.20	Subakute myeloische Leukämie: Ohne Ang einer Remission
C92.21	Subakute myeloische Leukämie: In kompletter Remission
C92.30	Myelosarkom: Ohne Angabe einer Remission
C92.31	Myelosarkom: In kompletter Remission
C92.40	Akute promyelozytäre Leukämie: Ohne Ang einer Remission
C92.41	Akute promyelozytäre Leukämie: In kompletter Remission
C92.50	Akute myelomonozytäre Leukämie: Ohne Ang einer Remiss
C92.51	Akute myelomonozytäre Leukämie: In kompletter Remission
C92.70	Sonstige myeloische Leukämie: Ohne Ang einer Remission
C92.71	Sonstige myeloische Leukämie: In kompletter Remission
C92.90	Myeloische Leukämie, nnbez: Ohne Ang einer Remission
C92.91	Myeloische Leukämie, nnbez: In kompletter Remission
C93.00	Akute Monozytenleukämie: Ohne Angabe einer Remission
C93.01	Akute Monozytenleukämie: In kompletter Remission
C93.10	Chronische Monozytenleukämie: Ohne Ang einer Remission
C93.11	Chronische Monozytenleukämie: In kompletter Remission
C93.20	Subakute Monozytenleukämie: Ohne Ang einer Remission
C93.21	Subakute Monozytenleukämie: In kompletter Remission
C93.70	Sonstige Monozytenleukämie: Ohne Ang einer Remission
C93.71	Sonstige Monozytenleukämie: In kompletter Remission
C93.90	Monozytenleukämie, nnbez: Ohne Angabe einer Remission
C93.91	Monozytenleukämie, nnbez: In kompletter Remission
C94.00	Akute Erythrämie u Erythroleukämie: Oh Ang einer Remiss
C94.01	Akute Erythrämie u Erythroleukämie: In kompletter Remiss
C94.10	Chronische Erythrämie: Ohne Angabe einer Remission
C94.11	Chronische Erythrämie: In kompletter Remission
C94.20	Akute Megakaryoblastenleukämie: Ohne Ang einer Remiss
C94.21	Akute Megakaryoblastenleukämie: In kompletter Remission
C94.30	Mastzellenleukämie: Ohne Angabe einer Remission
C94.31	Mastzellenleukämie: In kompletter Remission
C94.40	Akute Panmyelose: Ohne Angabe einer Remission
C94.41	Akute Panmyelose: In kompletter Remission
C94.50	Akute Myelofibrose: Ohne Angabe einer Remission
C94.51	Akute Myelofibrose: In kompletter Remission
C94.70	Sonstige nb Leukämien: Ohne Angabe einer Remission
C94.71	Sonst näher bezeichnete Leukämien: In kompletter Remiss
C95.00	Akute Leukämie nnbez Zelltyps: Ohne Ang einer Remission
C95.01	Akute Leukämie nnbez Zelltyps: In kompletter Remission
C95.10	Chronische Leukämie nnbez Zelltyps: Oh Ang einer Remiss
C95.11	Chronische Leukämie nnbez Zelltyps: In kompletter Remiss
C95.20	Subakute Leukämie nnbez Zelltyps: Ohne Ang einer Remiss
C95.21	Subakute Leukämie nnbez Zelltyps: In kompletter Remiss
C95.70	Sonstige Leukämie nnbez Zelltyps: Ohne Ang einer Remiss
C95.71	Sonstige Leukämie nnbez Zelltyps: In kompletter Remission
C95.8	Leukämie, refraktär auf Standard-Induktionstherapie
C95.90	Leukämie, nicht näher bezeichnet: Ohne Ang einer Remiss
C95.91	Leukämie, nicht näher bezeichnet: In kompletter Remission
C96.0	Abt-Letterer-Siwe-Krankheit
C96.1	Bösartige Histiozytose
C96.2	Bösartiger Mastzelltumor
C96.3	Echtes histiozytäres Lymphom
C96.7	So nb BNB lymphat/blutbildend/verwandtes Gewebe
C96.9	BNB lymphat/blutbildendes/verwandtes Gew, nnbez
C97	BNB als Primärtumoren an mehreren Lok
D32.0	Gutartige Neubildung Hirnhäute
D32.1	Gutartige Neubildung Rückenmarkhäute
D32.9	Gutartige Neubildung Meningen, nnbez
D33.0	Gutartige Neubildung Gehirn, supratentoriell
D33.1	Gutartige Neubildung Gehirn, infratentoriell
D33.2	Gutartige Neubildung Gehirn, nnbez
D33.3	Gutartige Neubildung Hirnnerven
D33.4	Gutartige Neubildung Rückenmark
D33.7	Gutartige Neubildung sonst nb Teile ZNS
D33.9	Gutartige Neubildung ZNS, nnbez
D45	Polycythaemia vera
D46.0	Refraktäre Anämie oh Ringsideroblasten, so bez
D46.1	Refraktäre Anämie m Ringsideroblasten
D46.2	Refraktäre Anämie m Blastenüberschuß
D46.3	Refraktäre Anämie m Blastenübersch in Transformation
D46.4	Refraktäre Anämie, nnbez
D46.7	Sonstige myelodysplastische Syndrome

D46.9	Myelodysplastisches Syndrom, nnbez
D47.0	Histiozyten-/Mastzelltumor unsich/unbek Verhalt
D47.1	Chronische myeloproliferative Krankheit
D60.0	Chron erworbene isolierte aplastische Anämie
D60.1	Transitorische erworb isolierte aplastische Anämie
D60.8	Sonstige erworb isolierte aplastische Anämien
D60.9	Erworbene isolierte aplastische Anämie, nnbez
D61.0	Angeborene aplastische Anämie
D61.10	Aplastische Anämie infolge zytostatischer Therapie
D61.18	Sonstige arzneimittelinduzierte aplastische Anämie
D61.19	Arzneimittelinduzierte aplastische Anämie, nnbez
D61.2	Aplastische Anämie infolge sonst äuß Ursachen
D61.3	Idiopathische aplastische Anämie
D61.8	Sonstige nb aplastische Anämien
D61.9	Aplastische Anämie, nnbez
D65.0	Erworb Afibrinogenämie
D65.1	Dissemin intravas Gerinn [DIG, DIC]
D65.2	Erworb Fibrinolyseblutung
D65.9	DefibrinatSynd, nnb
D66	Hereditärer Faktor-VIII-Mangel
D67	Hereditärer Faktor-IX-Mangel
D68.0	Willebrand-Jürgens-Syndrom
D68.1	Hereditärer Faktor-XI-Mangel
D68.2	Hereditärer Mangel an sonst Gerinnungsfaktoren
D68.3	Hämorrhag Diath d Antikoag u AK
D68.4	Erworbener Mangel an Gerinnungsfaktoren
D68.8	Sonstige nb Koagulopathien
D68.9	Koagulopathie, nnbez
D69.0	Purpura anaphylactoides
D69.1	Qualitative Thrombozytendefekte
D69.2	Sonstige nichtthrombozytopenische Purpura
D69.30	Idiop thrombopen Purp, transfusrefr
D69.31	Idiop thrombopen Purp, n transfusrefrakt bez
D69.40	Sonst prim ThromboPen, transfusrefr
D69.41	Sonst prim ThromboPen, n transfusrefr bez
D69.52	Heparin-induzierte Thrombozytopenie Typ I
D69.53	Heparin-induzierte Thrombozytopenie Typ II
D69.57	Sonst sek ThromboPen, transfusionsrefraktär
D69.58	Sonst sek ThromboPen, n transfusionsrefraktär
D69.59	Sekundäre Thrombozytopenie, nicht näher bezeichnet
D69.60	ThromboPen, nnb, transfusrefr
D69.61	ThromboPen, nnbez, n transfusrefr bez
D69.8	Sonstige nb hämorrhagische Diathesen
D69.9	Hämorrhagische Diathese, nnbez
D70.0	Angeb Agranulozyt u Neutropen
D70.10	Arzneimittelinduz Agranulozyt/Neutropenie: Krit Ph < 10Tg
D70.11	Arzneimittelinduz Agranulozyt/Neutropenie: Krit Ph 10-19Tg
D70.12	Arzneimittelinduz Agranulozyt/ Neutropenie: Krit Ph > 19Tg
D70.18	Sonst VerlForm arzneimittelinduz Agranulozyt/ Neutropenie
D70.19	Arzneimittelinduz Agranulozyt/ Neutropenie, nnbez
D70.3	Sonstige Agranulozytose
D70.5	Zyklische Neutropenie
D70.6	Sonstige Neutropenie
D70.7	Neutropenie, nicht näher bezeichnet
D71	Funktionelle Störungen neutrophile Granulozyten
D72.0	Genetisch bedingte Leukozytenanomalien
D73.0	Hyposplenismus
D73.1	Hypersplenismus
D73.2	Chronisch-kongestive Splenomegalie
D73.3	Abszeß Milz
D73.5	Infarzierung Milz
D74.0	Angeborene Methämoglobinämie
D74.8	Sonstige Methämoglobinämien
D74.9	Methämoglobinämie, nnbez
D75.0	Familiäre Erythrozytose
D75.1	Sekundäre Polyglobulie [Polyzythämie]
D75.2	Essentielle Thrombozytose
D75.8	Sonstige nb KH des Blutes und der blutbildenden Organe
D75.9	Krankheit des Blutes und der blutbildenden Organe, nnbez
D76.00	Multifokale Langerhans-Zell-Histiozytose
D76.01	Unifokale Langerhans-Zell-Histiozytose
D76.08	Sonst u nnbez Langerhans-Zell-Histiozytose, aonkl
D76.1	Hämophagozytäre Lymphohistiozytose
D76.2	Hämophagozytäres Syndrom bei Infektionen
D76.3	Sonstige Histiozytose-Syndrome
D77	Sonst Kh des Blutes u der blutbildenden Org bei aonkl KH
D80.0	Hereditäre Hypogammaglobulinämie
D80.1	Nichtfamiliäre Hypogammaglobulinämie
D80.2	Selektiver Immunglobulin-A-Mangel [IgA-Mangel]
D80.3	Selekt Mangel Immunglobulin-G-Subkl [IgG-Subkl]
D80.4	Selektiver Immunglobulin-M-Mangel [IgM-Mangel]
D80.5	Immundefekt b erhöhtem Immunglobulin M [IgM]
D80.6	AK-Mangel b Normo-/Hypergammaglobulinämie
D80.7	Transit Hypogammaglobulinämie im Kindesalter
D80.8	Sonst Immundefekte m vorherrsch AK-Mangel
D80.9	Immundefekt m vorherrsch AK-Mangel, nnbez
D81.0	Schwer komb Immundefekt [SCID] m retikul Dysgenes
D81.1	Schwer komb Immundef [SCID] m niedr T-/B-Zellen-Z
D81.2	Schwer komb Immundef [SCID] m niedr/norm B-Zellen-Z
D81.3	Adenosindesaminase[ADA]-Mangel
D81.4	Nezelof-Syndrom
D81.5	Purinnukleosid-Phosphorylase[PNP]-Mangel
D81.6	Haupthistokompat-Kompl-Kl-I-Defekt [MHC-Kl-I-D]
D81.7	Haupthistokompat-Kompl-Kl-II-Defkt [MHC-Kl-II-D]
D81.8	Sonstige kombinierte Immundefekte
D81.9	Kombinierter Immundefekt, nnbez
D82.0	Wiskott-Aldrich-Syndrom
D82.1	Di-George-Syndrom
D82.2	Immundef m disproport Kleinwuchs
D82.3	Immundefekt m hereditär defekter Reakt auf EBV
D82.4	Hyperimmunglobulin-E[IgE]-Syndrom
D82.8	Immundefekte in Verbind m and nb schw Defekten
D82.9	Immundefekt in Verbindung m schwer Defekt, nnbez
D83.0	Variab Immundef überw Abweich B-Zellen-Zahl/ -Funkt
D83.1	Variab Immundef m überw immunregulator T-Zell-Stör
D83.2	Variab Immundef m AutoAK gg B-/T-Zellen
D83.8	Sonstige variable Immundefekte
D83.9	Variabler Immundefekt, nnbez
D84.0	Lymphozytenfunktion-Antigen-1[LFA-1]-Defekt
D84.1	Defekte im Komplementsystem
D84.8	Sonstige nb Immundefekte
D84.9	Immundefekt, nnbez
D86.0	Sarkoidose Lunge
D86.1	Sarkoidose Lymphknoten
D86.2	Sarkoidose Lunge m Sarkoidose LK
D86.3	Sarkoidose Haut
D86.8	Sarkoidose an sonst u komb Lok
D86.9	Sarkoidose, nnbez
D89.0	Polyklonale Hypergammaglobulinämie
D89.1	Kryoglobulinämie
D89.2	Hypergammaglobulinämie, nnbez
D89.8	Sonst nb Stör m Beteiligung Immunsystem, ank
D89.9	Störung m Beteiligung Immunsystem, nnbez
D90	Immunkompr n Bestrahl/Chemother/sonst immunsupp Maßn
E51.1	Beriberi
E51.2	Wernicke-Enzephalopathie
E51.8	Sonstige Manifestationen Thiaminmangel
E70.0	Klassische Phenylketonurie
E70.1	Sonstige Hyperphenylalaninämien
E70.2	Störungen TyrosinSW
E70.3	Albinismus
E70.8	Sonstige Störungen SW aromatischer Aminosäuren
E70.9	Störung SW aromatischer Aminosäuren, nnbez
E71.0	Ahornsirup- (Harn-) KH
E71.1	Sonstige Störungen SW verzweigter Aminosäuren
E71.2	Störung SW verzweigter Aminosäuren, nnbez
E71.3	Störungen FettsäureSW
E72.0	Störungen Aminosäuretransport
E72.1	Störungen SW schwefelhaltiger Aminosäuren
E72.2	Störungen Harnstoffzyklus

E72.3	Störungen Lysin- u HydroxylysinSW
E72.4	Störungen OrnithinSW
E72.5	Störungen GlyzinSW
E72.8	Sonstige nb Störungen AminosäureSW
E72.9	Störung Aminosäurestoffwechsels, nnbez
E73.0	Angeborener Laktasemangel
E73.1	Sekundärer Laktasemangel
E73.8	Sonstige Laktoseintoleranz
E73.9	Laktoseintoleranz, nnbez
E74.0	Glykogenspeicherkrankheit [Glykogenose]
E74.1	Störungen Fruktosestoffwechsel
E74.2	Störungen Galaktosestoffwechsel
E74.3	So Störungen intestinale Kohlenhydratabsorption
E74.4	Störungen PyruvatSW u Glukoneogenese
E74.8	Sonstige nb Störungen KohlenhydratSW
E74.9	Störung Kohlenhydratstoffwechsel, nnbez
E75.0	GM2-Gangliosidose
E75.1	Sonstige Gangliosidosen
E75.2	Sonstige Sphingolipidosen
E75.3	Sphingolipidose, nnbez
E75.4	Neuronale Zeroidlipofuszinose
E75.5	Sonstige Störungen Lipidspeicherung
E75.6	Störung Lipidspeicherung, nnbez
E76.0	Mukopolysaccharidose, Typ I
E76.1	Mukopolysaccharidose, Typ II
E76.2	Sonstige Mukopolysaccharidosen
E76.3	Mukopolysaccharidose, nnbez
E76.8	Sonstige Störungen Glykosaminoglykan-SW
E76.9	Störung Glykosaminoglykan-SW, nnbez
E77.0	Defekte posttranslational Modifikat lysosom Enzyme
E77.1	Defekte b Glykoproteinabbau
E77.8	Sonstige Störungen GlykoproteinSW
E77.9	Störung Glykoproteinstoffwechsels, nnbez
E84.0	Zystische Fibrose mit Lungenmanifestationen
E84.1	Zystische Fibrose mit Darmmanifestationen
E84.80	Zystische Fibrose mit Lungen- und Darm-Manifestation
E84.87	Zystische Fibrose mit sonstigen multiplen Manifestationen
E84.88	Zystische Fibrose mit sonstigen Manifestationen
E85.0	Nichtneuropathische heredofamiliäre Amyloidose
E85.1	Neuropathische heredofamiliäre Amyloidose
E85.2	Heredofamiliäre Amyloidose, nnbez
E85.3	Sekundäre systemische Amyloidose
G00.0	Meningitis durch Haemophilus influenzae
G00.1	Pneumokokkenmeningitis
G00.2	Streptokokkenmeningitis
G00.3	Staphylokokkenmeningitis
G00.8	Sonstige bakterielle Meningitis
G00.9	Bakterielle Meningitis, nnbez
G01	Meningitis bei aokl bakteriellen Krankheiten
G02.0	Meningitis bei aokl Viruskrankheiten
G02.1	Meningitis bei aokl Mykosen
G02.8	Meningitis bei sonst nb aokl infektiösen u parasitären KH
G03.0	Nichteitrige Meningitis
G03.1	Chronische Meningitis
G03.2	Benigne rezidiv Meningitis [Mollaret-Meningitis]
G03.8	Meningitis d sonstige nb Ursachen
G03.9	Meningitis, nnbez
G04.0	Akute disseminierte Enzephalitis
G04.1	Tropische spastische Paraplegie
G04.2	Bakt Meningoenzephalitis u Meningomyelitis, aonkl
G04.8	Sonst Enzephalitis, Myelitis u Enzephalomyelitis
G04.9	Enzephalitis, Myelitis u Enzephalomyelitis, nnbez
G05.0	Enzephal Myelitis Enzephalomyelit b aokl bakt KH
G05.1	Enzephal Myelitis Enzephalomyelit b aokl Virus-KH
G05.2	Enzephal Myelitis Enzephalom b so aokl inf/par KH
G05.8	Enzephal Myelitis Enzephalomyelit b so aokl KH
G06.0	Intrakran Abszeß u intrakranielles Granulom
G06.1	Intraspinaler Abszeß u intraspinales Granulom
G06.2	Extraduraler u subduraler Abszeß, nnbez
G07	Intrakran u intraspin Absz u Granulom b aokl KH
G08	Intrakran u intraspin Phlebitis u Thrombophlebitis
G09	Folgen entzündlicher KH ZNS
G10	Chorea Huntington
G11.0	Angeborene nichtprogressive Ataxie
G11.1	Früh beginnende zerebellare Ataxie
G11.2	Spät beginnende zerebellare Ataxie
G11.3	Zerebellare Ataxie defekt DNA-Reparatursystem
G11.4	Hereditäre spastische Paraplegie
G11.8	Sonstige hereditäre Ataxien
G11.9	Hereditäre Ataxie, nnbez
G12.0	Infant spin Muskelatrophie, Typ I [Werdnig-Hoffm]
G12.1	Sonstige vererbte spinale Muskelatrophie
G13.0	Paraneoplastische Neuromyopathie u Neuropathie
G13.1	So Systematroph, vorwieg ZNS betreff, b Neubild
G13.2	Systematrophie, vorwieg ZNS betreff, b Myxödem
G13.8	Systematrophie, vorwieg ZNS betreff, b so aokl KH
G20.10	Prim Parkins-Synd mäß/schwer Beeintr: Oh Wirkungsflukt
G20.11	Prim Parkins-Synd mäß/schwer Beeintr: M Wirkungsflukt
G20.20	Prim Parkins-Synd schwerst Beeintr: Oh Wirkungsflukt
G20.21	Prim Parkins-Synd schwerst Beeintr: M Wirkungsflukt
G21.0	Malignes Neuroleptika-Syndrom
G21.1	Sonst arzneimittelinduziertes Parkinson-Synd
G21.2	Parkinson-Syndrom d sonst exogene Agenzien
G21.3	Postenzephalitisches Parkinson-Syndrom
G23.0	Hallervorden-Spatz-Syndrom
G23.1	Progress supranukl Ophthalmoplegie [S-R-O-Synd]
G23.2	Striatonigrale Degeneration
G23.8	Sonstige nb degenerative KH Basalganglien
G23.9	Degenerative KH Basalganglien, nnbez
G31.81	Mitochondriale Zytopathie
G35.0	Erstmanifestation einer multiplen Sklerose
G35.10	MS m schubförm Verl: OA akute Exazerbation od Progress
G35.11	MS m schubförm Verl: MA akute Exazerbation od Progress
G35.20	MS m prim chron Verl: OA akute Exazerbation od Progress
G35.21	MS m prim chron Verl: MA akute Exazerbation od Progress
G35.30	MS m sek chron Verl: OA akute Exazerbation od Progress
G35.31	MS m sek chron Verl: MA akute Exazerbation od Progress
G35.9	Multiple Sklerose, nicht näher bezeichnet
G36.0	Neuromyelitis optica [Devic-KH]
G36.1	Ak u subak hämorrhag Leukoenzephalitis [Hurst]
G36.8	Sonstige nb akute disseminierte Demyelinisation
G36.9	Akute disseminierte Demyelinisation, nnbez
G37.0	Diffuse Hirnsklerose
G37.1	Zentrale Demyelinisation Corpus callosum
G37.2	Zentrale pontine Myelinolyse
G37.3	Myelitis transversa acuta b demyelinisier KH ZNS
G37.4	Subakute nekrotisierende Myelitis [F-A-Synd]
G37.5	Konzentr Sklerose [Baló-KH]
G37.8	Sonst nb demyelinisierende KH ZNS
G37.9	Demyelinisierende KH ZNS, nnbez
G40.00	Pseudo-Lennox-Syndrom
G40.01	CSWS
G40.02	Benign psychomotor Epilep [terror fits]
G40.08	So lokbez (fok) (part) idiop Epil/epil Synd m fok beg Anf
G40.09	Lokbez (fok) (part) idiop Epilep/epil Synd m fok beg Anf, nnb
G40.1	Lokbez (fok) (part) idiop Epilep/epil Synd m einf fok Anf
G40.2	Lokbez (fok) (part) idiop Epil/epil Synd m komplex fok Anf
G40.3	Generalisierte idiopath Epilepsie u epilept Synd
G40.4	Sonst generalisierte Epilepsie u epileptische Synd
G40.5	Spezielle epileptische Syndrome
G40.6	Grand-mal-Anfälle, nnbez (m/oh Petit mal)
G41.0	Grand-mal-Status
G41.1	Petit-mal-Status
G41.2	Status epilepticus m komplexfokalen Anfällen
G60.0	Hereditäre sensomotorische Neuropathie
G60.1	Refsum-Krankheit
G60.2	Neuropathie in Verbindung m hereditärer Ataxie
G60.3	Idiopathische progressive Neuropathie
G60.8	Sonst hereditäre u idiopathische Neuropathien
G60.9	Hereditäre u idiopathische Neuropathie, nnbez

G61.0	Guillain-Barré-Syndrom
G61.1	Serumpolyneuropathie
G61.8	Sonstige Polyneuritiden
G61.9	Polyneuritis, nnbez
G62.0	Arzneimittelinduzierte Polyneuropathie
G62.1	Alkohol-Polyneuropathie
G62.2	Polyneuropathie d sonstige toxische Agenzien
G62.80	Critical-illness-Polyneuropath
G62.88	Sonst nb Polyneuropath
G62.9	Polyneuropathie, nnbez
G63.0	Polyneuropathie b aokl inf u parasit KH
G63.1	Polyneuropathie b Neubildungen
G63.2	Diabetische Polyneuropathie
G63.3	Polyneuropathie b sonst endokrinen u Stoffwechsel-KH
G63.4	Polyneuropathie b alimentären Mangelzuständen
G63.5	Polyneuropathie b System-KH Bindegewebe
G63.6	Polyneuropathie b sonst KH Muskel-Skelett-System
G63.8	Polyneuropathie b sonst aokl KH
G64	Sonstige KH peripheres Nervensystem
G70.0	Myasthenia gravis
G70.1	Toxische neuromuskuläre KH
G70.2	Angeb od entwicklungsbedingte Myasthenie
G70.8	Sonstige nb neuromuskuläre KH
G70.9	Neuromuskuläre KH, nnbez
G71.0	Muskeldystrophie
G71.1	Myotone Syndrome
G71.2	Angeborene Myopathien
G71.3	Mitochondriale Myopathie, aonkl
G71.8	Sonstige primäre Myopathien
G71.9	Primäre Myopathie, nnbez
G72.0	Arzneimittelinduzierte Myopathie
G72.1	Alkoholmyopathie
G72.2	Myopathie d sonstige toxische Agenzien
G72.3	Periodische Lähmung
G72.4	Entzündl Myopath, aonkl
G72.80	Critical-illness-Myopath
G72.88	Sonst nb Myopath
G72.9	Myopathie, nnbez
G73.0	Myastheniesyndrome b endokrinen Krankheiten
G73.1	Eaton-Lambert-Syndrom
G73.2	Sonstige Myastheniesyndrome b Neubildungen
G73.3	Myastheniesyndrome b sonst aokl KH
G73.4	Myopathie b aokl inf und parasitären KH
G73.5	Myopathie b endokrinen Krankheiten
G73.6	Myopathie b Stoffwechselkrankheiten
G73.7	Myopathie b sonst aokl KH
G80.0	Spastische tetraplegische Zerebralparese
G80.1	Spastische diplegische Zerebralparese
G80.2	Infantile hemiplegische Zerebralparese
G80.3	Dyskinetische Zerebralparese
G80.4	Ataktische Zerebralparese
G80.8	Sonstige infantile Zerebralparese
G80.9	Infantile Zerebralparese, nnbez
G81.0	Schlaff Hemipares u Hemipleg
G81.1	Spast Hemipares u Hemipleg
G81.9	Hemipares u Hemipleg, nnb
G90.3	Multisystem-Atrophie
G91.0	Hydrocephalus communicans
G91.1	Hydrocephalus occlusus
G92	Toxische Enzephalopathie
G93.0	Hirnzysten
G93.5	Compressio cerebri
G93.6	Hirnödem
G93.7	Reye-Syndrom
I01.1	Akute rheumatische Endokarditis
I01.2	Akute rheumatische Myokarditis
I21.0	Akuter transmuraler Myokardinfarkt Vorderwand
I21.1	Akuter transmuraler Myokardinfarkt Hinterwand
I21.2	Akuter transmuraler Myokardinf an sonst Lok
I21.3	Akuter transmuraler Myokardinf an nnbez Lok
I21.4	Akuter subendokardialer Myokardinfarkt
I23.0	Hämoperikard als ak Komplik nach akut Myokardinf
I23.1	ASD als akute Komplik nach akut Myokardinf
I23.2	VSD als akute Komplik nach akut Myokardinf
I23.3	Ruptur Herzwand oh Hämoperik als ak Komplik ak MI
I23.4	Ruptur Chordae tendineae als ak Komplik ak MI
I23.5	Papillarmuskelruptur als ak Komplik nach ak MI
I23.6	Thrombose Vorhof/HOhr/Kammer ak Komplik nach ak MI
I25.5	Ischämische Kardiomyopathie
I26.0	Lungenembolie mit Angabe eines akuten Cor pulmonale
I26.9	Lungenembolie ohne Angabe eines akuten Cor pulmonale
I27.0	Primäre pulmonale Hypertonie
I31.3	Perikarderguß (nichtentzündlich)
I33.0	Akute und subakute infektiöse Endokarditis
I40.0	Infektiöse Myokarditis
I42.0	Dilatative Kardiomyopathie
I42.1	Hypertrophische obstruktive Kardiomyopathie
I44.2	Atrioventrikulärer Block 3. Grades
I60.0	SubarachBlutung, von Karotissiphon/-bifurkation ausgeh
I60.1	SubarachBlutung, von A cerebri media ausgehend
I60.2	SubarachBlutung, von A communicans ant ausgehend
I60.3	SubarachBlutung, von A communicans post ausgehend
I60.4	SubarachBlutung, von A basilaris ausgehend
I60.5	SubarachBlutung, von A vertebralis ausgehend
I60.6	SubarachBlutung, von sonst intrakran Aa ausgehend
I60.7	SubarachBlutung, von nnbez intrakran A ausgehend
I60.8	Sonstige Subarachnoidalblutung
I60.9	Subarachnoidalblutung, nnbez
I61.0	Intrazereb Blutung Großhirnhemisphäre, subkortikal
I61.1	Intrazereb Blutung Großhirnhemisphäre, kortikal
I61.2	Intrazereb Blutung Großhirnhemisphäre, nnbez
I61.3	Intrazerebrale Blutung Hirnstamm
I61.4	Intrazerebrale Blutung Kleinhirn
I61.5	Intrazerebrale intraventrikuläre Blutung
I61.6	Intrazerebrale Blutung an mehreren Lok
I67.0	Dissektion zerebraler Arterien
I67.10	Zerebrales Aneurysma (erworben)
I67.11	Zerebrale arteriovenöse Fistel (erworben)
I67.2	Zereb Atheroskl
I67.3	Progressive subkortik vaskul Enzephalopathie
I67.4	Hypertensive Enzephalopathie
I67.5	Moyamoya-Syndrom
I67.6	Nichteitrige Thrombose intrakranielles Venensyst
I67.7	Zerebrale Arteriitis, aonkl
I67.80	Vasospasmen bei Subarachnoidalblutung
I68.0	Zerebrale Amyloidangiopathie
I68.1	Zerebrale Arteriitis b aokl infekt u parasitären KH
I68.2	Zerebrale Arteriitis b sonst aokl KH
I71.00	Dissektion Aorta nnbez Lok, oh Angabe einer Ruptur
I71.01	Dissektion Aorta thoracica, ohne Angabe einer Ruptur
I71.02	Dissektion Aorta abdominalis, ohne Angabe einer Ruptur
I71.03	Dissektion Aorta, thorakoabdominal, oh Angabe einer Ruptur
I71.04	Dissektion Aorta nnbez Lokalisation, rupturiert
I71.05	Dissektion Aorta thoracica, rupturiert
I71.06	Dissektion Aorta abdominalis, rupturiert
I71.07	Dissektion Aorta, thorakoabdominal, rupturiert
I71.1	Aneurysma Aorta thoracica, rupturiert
I71.2	Aneurysma Aorta thoracica, oh Angabe einer Ruptur
I71.3	Aneurysma Aorta abdominalis, rupturiert
I71.4	Aneurysma Aorta abdominalis, oh Angabe einer Ruptur
I71.5	Aortenaneurysma, thorakoabdominal, rupturiert
I71.6	Aortenaneurysma, thorakoabdominal, oh Ang einer Ruptur
I77.2	Arterienruptur
I85.0	Ösophagusvarizen m Blutung
J05.1	Akute Epiglottitis
J39.0	Retropharyngealabszess und Parapharyngealabszess
J46	Status asthmaticus
J67.0	Farmerlunge
J67.1	Bagassose
J67.2	Vogelzüchterlunge

J67.3	Suberose
J67.4	Malzarbeiter-Lunge
J67.5	Pilzarbeiter-Lunge
J67.6	Ahornrindenschäler-Lunge
J67.7	Befeuchter- u Klimaanlage-Lunge
J67.8	Allergische Alveolitis d organ Stäube
J67.9	Allergische Alveolitis d nnbez organ Staub
J80	Atemnotsyndrom des Erwachsenen [ARDS]
J84.1	Sonstige interstitielle Lungen-KH m Fibrose
J85.0	Gangrän u Nekrose Lunge
J85.1	Abszeß d Lunge m Pneumonie
J85.2	Abszeß d Lunge oh Pneumonie
J85.3	Abszeß d Mediastinums
J86.0	Pyothorax m Fistel
J86.9	Pyothorax oh Fistel
J93.0	Spontaner Spannungspneumothorax
J95.1	Akute pulmonale Insuffizienz nach Thorax-OP
K12.20	Mund- (Boden-) Phlegmone
K12.21	SubmandAbsz oA Ausbreit n mediast/parapharyng/zervik
K12.22	SubmandAbsz m Ausbreit n mediast/parapharyng/zervik
K22.3	Perforation Ösophagus
K25.0	Ulcus ventriculi, akut, m Blutung
K25.1	Ulcus ventriculi, akut, m Perforation
K25.2	Ulcus ventriculi, akut, m Blutg u Perf
K26.0	Ulcus duodeni, akut, m Blutung
K26.1	Ulcus duodeni, akut, m Perforation
K26.2	Ulcus duodeni, akut, m Blutung u Perforation
K40.10	Doppels Hern ing m Gangr, n Rezidivhern bez
K40.11	Doppels Hern ing m Gangr, Rezidivhernie
K40.40	Hern ing, eins/oh SeitAng, m Gangr, n Rezidivhern bez
K40.41	Hern ing, eins/oh SeitAng, m Gangr, Rezidivhernie
K41.1	Doppelseitige Hernia femoralis m Gangrän
K41.4	Hern fem, eins/oh SeitAng, m Gangrän
K42.1	Hernia umbilicalis m Gangrän
K43.1	Hernia ventralis m Gangrän
K44.1	Hernia diaphragmatica m Gangrän
K45.1	Sonstige nb abdominale Hernien m Gangrän
K63.1	Perforation Darm (nichttraumatisch)
K65.0	Akute Peritonitis
K66.0	Peritoneale Adhäsionen
K66.1	Hämoperitoneum
K66.8	Sonstige nb KH Peritoneum
K66.9	KH Peritoneum, nnbez
K67.0	Chlamydienperitonitis
K67.1	Gonokokkenperitonitis
K67.2	Syphilitische Peritonitis
K67.3	Tuberkulöse Peritonitis
K67.8	Sonst KH Peritoneum b aokl InfektionsKH
K70.4	Alkoholisches Leberversagen
K72.0	Akutes u subakutes Leberversagen
K72.73	Hepatische Enzephalopathie Grad 3
K72.74	Hepatische Enzephalopathie Grad 4
K74.3	Primäre biliäre Zirrhose
K75.0	Leberabszeß
K75.1	Phlebitis Pfortader
K75.4	Autoimmune Hepatitis
K76.7	Hepatorenales Syndrom
K85.01	Idiopathische akute Pankreatitis: M Organkompl
K85.11	Biliäre akute Pankreatitis: M Organkompl
K85.21	Alkoholinduzierte akute Pankreatitis: M Organkompl
K85.31	Medikamenten-induzierte akute Pankreatitis: M Organkompl
K85.81	Sonst akute Pankreatitis: M Organkompl
K85.91	Akute Pankreatitis, nnbez: M Organkompl
K91.80	Generalis Mukositis b Immunkompr
K93.0	TB Darm, Peritoneum u Mesenteriallymphknoten
K93.1	Megakolon b Chagas-KH
K93.21	Stadium 1 akut Verdauungstrakt-Graft-vers-host-KH
K93.22	Stadium 2 akut Verdauungstrakt-Graft-vers-host-KH
K93.23	Stadium 3 akut Verdauungstrakt-Graft-vers-host-KH
K93.24	Stadium 4 akut Verdauungstrakt-Graft-vers-host-KH
L51.20	Tox epiderm Nekrolys [Lyell-Syndrom], Befall < 30% KöOF
L51.21	Tox epiderm Nekrolys [Lyell-Syndrom], Befall >= 30% KöOF
M31.1	Thrombotische Mikroangiopathie
M31.2	Letales Mittelliniengranulom
M31.3	Wegener-Granulomatose
M31.4	Aortenbogen-Syndrom [Takayasu-Syndrom]
M31.5	Riesenzellarteriitis b Polymyalgia rheumatica
M32.1	Syst Lupus erythematodes m Bet Org/Organsyst
M48.40	Ermüdungsbruch Wirbel, mehrere Lok WS
M48.41	Ermüdungsbruch Wirbel, Okzipito-Atlanto-Axialbereich
M48.42	Ermüdungsbruch Wirbels, Zervikalbereich
M48.43	Ermüdungsbruch Wirbel, Zervikothorakalbereich
M48.44	Ermüdungsbruch Wirbel, Thorakalbereich
M72.60	Nekrotis Fasziitis, Mehr Lok
M72.61	Nekrotis Fasziitis, Schulterreg
M72.62	Nekrotis Fasziitis, Oberarm
M72.63	Nekrotis Fasziitis, Unterarm
M72.64	Nekrotis Fasziitis, Hand
M72.65	Nekrotis Fasziitis, Beckenreg/OS
M72.66	Nekrotis Fasziitis, Unterschenkel
M72.67	Nekrotis Fasziitis, Knöchel/Fuß
M72.68	Nekrotis Fasziitis, Sonstige
M72.69	Nekrotis Fasziitis, Lok nnb
M84.40	Pathologische Fraktur, ank, mehrere Lok
M84.41	Pathologische Fraktur, ank, Schulterregion
M84.42	Pathologische Fraktur, ank, Oberarm
M84.43	Pathologische Fraktur, ank, Unterarm
M84.44	Pathologische Fraktur, ank, Hand
M84.45	Pathologische Fraktur, aonkl, Becken/OS
M84.46	Pathologische Fraktur, ank, Unterschenkel
M84.47	Pathologische Fraktur, ank, Knöchel/Fuß
M84.48	Pathologische Fraktur, ank, sonstige Lok
M84.49	Pathologische Fraktur, ank, nnbez Lokalisationen
N00.0	Akut nephrit Synd, minimale glomeruläre Läsion
N00.1	Akut nephrit Synd, fokale u segment glomerul Läsionen
N00.2	Akut nephrit Synd, diffuse membranöse GN
N00.3	Akut nephrit Synd, diffuse mesangioproliferative GN
N00.4	Akut nephrit Synd, diffuse endokap-prolif GN
N00.5	Akut nephrit Synd, diffuse mesangiokapilläre GN
N00.6	Akut nephrit Synd, Dense-deposit-KH
N00.7	Akut nephrit Synd, GN m diffuser Halbmondbildung
N00.8	Akut nephrit Synd, sonst morpholog Veränderungen
N00.9	Akut nephrit Synd, Art morpholog Veränderung nnbez
N05.0	Nnb nephrit Synd, minimale glomeruläre Läsion
N10	Akute tubulointerstitielle Nephritis
N13.3	Sonstige u nnbez Hydronephrose
N17.0	Akutes Nierenversagen m Tubulusnekrose
N17.1	Akutes Nierenversagen m akuter Rindennekrose
N17.2	Akutes Nierenversagen m Marknekrose
N17.8	Sonstiges akutes Nierenversagen
N17.9	Akutes Nierenversagen, nnbez
N18.0	Terminale Niereninsuffizienz
N18.84	Chron Niereninsuff, Stad IV
N25.1	Renaler Diabetes insipidus
N49.80	Fournier-Gangrän beim Mann
O14.1	Schwere Präeklampsie
O15.0	Eklampsie während Schwangerschaft
O15.1	Eklampsie unter Geburt
O15.2	Eklampsie im Wochenbett
Q00.0	Anenzephalie
Q00.1	Kraniorhachischisis
Q00.2	Inienzephalie
Q01.0	Frontale Enzephalozele
Q01.1	Nasofrontale Enzephalozele
Q01.2	Okzipitale Enzephalozele
Q01.8	Enzephalozele sonstiger Lokalisationen
Q01.9	Enzephalozele, nnbez
Q02	Mikrozephalie
Q03.0	Fehlbildungen Aquaeductus cerebri
Q03.1	Atresie Apertura mediana/Aperturae laterales 4. Ventrikel

Q03.8	Sonstiger angeborener Hydrozephalus
Q03.9	Angeborener Hydrozephalus, nnbez
Q04.0	Angeborene Fehlbildungen Corpus callosum
Q04.1	Arrhinenzephalie
Q04.2	Holoprosenzephalie-Syndrom
Q04.3	Sonstige Reduktionsdeformitäten Gehirn
Q04.4	Septooptische Dysplasie
Q04.5	Megalenzephalie
Q04.6	Angeborene Gehirnzysten
Q04.8	Sonst nb angeborene Fehlbildungen Gehirn
Q04.9	Angeborene Fehlbildung Gehirn, nnbez
Q05.0	Zervikale Spina bifida m Hydrozephalus
Q05.1	Thorakale Spina bifida m Hydrozephalus
Q05.2	Lumbale Spina bifida m Hydrozephalus
Q05.3	Sakrale Spina bifida m Hydrozephalus
Q05.4	Nnbez Spina bifida m Hydrozephalus
Q05.5	Zervikale Spina bifida oh Hydrozephalus
Q05.6	Thorakale Spina bifida oh Hydrozephalus
Q05.7	Lumbale Spina bifida oh Hydrozephalus
Q05.8	Sakrale Spina bifida oh Hydrozephalus
Q05.9	Spina bifida, nnbez
Q06.0	Amyelie
Q06.1	Hypoplasie u Dysplasie Rückenmark
Q06.2	Diastematomyelie
Q06.3	Sonst angeborene Fehlbildungen Cauda equina
Q06.4	Hydromyelie
Q06.8	Sonst nb angeborene Fehlbildungen RM
Q06.9	Angeborene Fehlbildung Rückenmark, nnbez
Q07.0	Arnold-Chiari-Syndrom
Q07.8	Sonst nb angeborene Fehlbildungen Nervensystem
Q07.9	Angeborene Fehlbildung Nervensystem, nnb
Q20.0	Truncus arteriosus communis
Q20.1	Re Doppelausstromventrikel [Double outlet right ventricle]
Q20.2	Linker Doppelausstromventrikel [Double outlet left ventricle]
Q20.3	Diskordante ventrikuloarterielle Verbindung
Q20.4	Doppeleinstromventrikel [Double inlet ventricle]
Q20.5	Diskordante atrioventrikuläre Verbindung
Q20.6	Vorhofisomerismus
Q20.8	Sonst angeb Fehlbildung Herzhöhlen u verbind Strukturen
Q20.9	Angeb Fehlbildung Herzhöhlen u verbind Strukturen, nnb
Q21.0	Ventrikelseptumdefekt
Q21.1	Vorhofseptumdefekt
Q21.2	Defekt Vorhof- u Kammerseptum
Q21.3	Fallot-Tetralogie
Q21.4	Aortopulmonaler Septumdefekt
Q21.80	Fallot-Pentalogie
Q21.88	Sonst angeborene Fehlbildungen der Herzsepten
Q21.9	Angeborene Fehlbildung Herzseptum, nnbez
Q22.0	Pulmonalklappenatresie
Q22.1	Angeborene Pulmonalklappenstenose
Q22.2	Angeborene Pulmonalklappeninsuffizienz
Q22.3	Sonst angeborene Fehlbildungen Pulmonalklappe
Q22.4	Angeborene Trikuspidalklappenstenose
Q22.5	Ebstein-Anomalie
Q22.6	Hypoplastisches Rechtsherzsyndrom
Q22.8	Sonst angeborene Fehlbildungen Trikuspidalklappe
Q22.9	Angeborene Fehlbildung Trikuspidalklappe, nnb
Q23.0	Angeborene Aortenklappenstenose
Q23.1	Angeborene Aortenklappeninsuffizienz
Q23.2	Angeborene Mitralklappenstenose
Q23.3	Angeborene Mitralklappeninsuffizienz
Q23.4	Hypoplastisches Linksherzsyndrom
Q23.8	Sonst angeborene Fehlbildungen Aorten- u Mitralklappe
Q23.9	Angeborene Fehlbildung Aorten- u Mitralklappe, nnb
Q24.0	Dextrokardie
Q24.1	Lävokardie
Q24.2	Cor triatriatum
Q24.3	Infundibuläre Pulmonalstenose
Q24.4	Angeborene subvalvuläre Aortenstenose
Q24.5	Fehlbildung Koronargefäße
Q24.6	Angeborener Herzblock
Q24.8	Sonst nb angeborene Fehlbildungen Herz
Q24.9	Angeborene Fehlbildung Herz, nnbez
Q25.0	Offener Ductus arteriosus
Q25.1	Koarktation Aorta
Q25.2	Atresie Aorta
Q25.3	Stenose Aorta (angeboren)
Q25.4	Sonstige angeborene Fehlbildungen Aorta
Q25.5	Atresie A. pulmonalis
Q25.6	Stenose A. pulmonalis (angeboren)
Q25.7	Sonst angeborene Fehlbildungen A. pulmonalis
Q25.8	Sonst angeborene Fehlbildungen große Aa
Q25.9	Angeborene Fehlbildung große Aa, nnb
Q26.0	Angeborene Stenose V. cava
Q26.1	Persistenz linken V. cava superior
Q26.2	Totale Fehleinmündung Lungenvenen
Q26.3	Partielle Fehleinmündung Lungenvenen
Q26.4	Fehleinmündung Lungenvenen, nnbez
Q26.5	Fehleinmündung Pfortader
Q26.6	Fistel zw V portae u A hepatica (angeboren)
Q26.8	Sonst angeborene Fehlbildungen große Venen
Q26.9	Angeborene Fehlbildung große Vene, nnb
Q27.0	Angeborenes Fehlen od Hypoplasie A umbilicalis
Q27.1	Angeborene Nierenarterienstenose
Q27.2	Sonst angebor Fehlbildungen Nierenarterie
Q27.3	Arteriovenöse Fehlbildung periphere Gefäße
Q27.4	Angeborene Phlebektasie
Q27.8	Sonst nb angeb Fehlbildungen peripheres Gefäßsystem
Q27.9	Angeb Fehlbildung peripheres Gefäßsystem, nnb
Q28.00	Angeborenes art-ven Aneurysma der präzerebr Gefäße
Q28.01	Angeborene arteriovenöse Fistel der präzerebralen Gefäße
Q28.08	Sonst angeborene art-ven Fehlbildg d präzerebralen Gefäße
Q28.09	Angeborene art-ven Fehlbildg d präzerebr Gefäße, nnbez
Q28.10	Angeborenes Aneurysma der präzerebralen Gefäße
Q28.11	Angeborene Fistel der präzerebralen Gefäße
Q28.18	Sonst angeborene Fehlbildg d präzerebralen Gefäße
Q28.19	Angeborene Fehlbildg d präzerebralen Gefäße, nnbez
Q28.20	Angeborenes art-ven Aneurysma d zerebralen Gefäße
Q28.21	Angeborene arteriovenöse Fistel der zerebralen Gefäße
Q28.28	Sonst angeborene art-ven Fehlbildg d zerebralen Gefäße
Q28.29	Angeborene art-ven Fehlbildg d zerebr Gefäße, nnbez
Q28.30	Angeborenes Aneurysma der zerebralen Gefäße
Q28.31	Angeborene Fistel der zerebralen Gefäße
Q28.38	Sonstige angeborene Fehlbildungen der zerebralen Gefäße
Q28.39	Angeborene Fehlbildg d zerebr Gefäße, nnbez
Q28.80	Sonstiges angeborenes Aneurysma
Q28.81	Sonstige angeborene Fistel des Kreislaufsystems
Q28.88	Sonst näher bez angeborene Fehlbildgen d Kreislaufsystems
Q28.9	Angeborene Fehlbildung Kreislaufsystem, nnb
Q30.0	Choanalatresie
Q31.0	Kehlkopfsegel
Q31.1	Angeborene subglottische Stenose
Q31.2	Hypoplasie Kehlkopf
Q31.3	Laryngozele (angeboren)
Q31.5	Angeb Laryngomalazie
Q31.8	Sonst angeborene Fehlbildungen Kehlkopf
Q31.9	Angeborene Fehlbildung Kehlkopf, nnbez
Q32.0	Angeborene Tracheomalazie
Q32.1	Sonstige angeborene Fehlbildungen Trachea
Q32.2	Angeborene Bronchomalazie
Q32.3	Angeborene Bronchusstenose
Q32.4	Sonst angeborene Fehlbildungen Bronchien
Q33.0	Angeborene Zystenlunge
Q33.1	Akzessorischer Lungenlappen
Q33.2	Lungensequestration (angeboren)
Q33.3	Agenesie Lunge
Q33.4	Angeborene Bronchiektasie
Q33.5	Ektopisches Gewebe in Lunge (angeboren)
Q33.6	Hypoplasie u Dysplasie Lunge
Q33.8	Sonstige angeborene Fehlbildungen Lunge

Q33.9	Angeborene Fehlbildung Lunge, nnbez
Q34.0	Anomalie Pleura
Q34.1	Angeborene Mediastinalzyste
Q34.8	Sonst nb angeborene Fehlbildungen Atmungssystem
Q34.9	Angebor Fehlbildung Atmungssystem, nnb
Q35.1	Spalte harter Gaumen
Q35.3	Spalte weicher Gaumen
Q35.5	Spalte harter u weicher Gaumen
Q37.0	Spalte harter Gaumen m beidseitiger Lippenspalte
Q37.1	Spalte harter Gaumen m einseitiger Lippenspalte
Q37.2	Spalte weicher Gaumen m beidseitiger Lippenspalte
Q37.3	Spalte weicher Gaumen m einseitiger Lippenspalte
Q37.4	Spalte harter/weicher Gaumen m beidseitiger Lippenspalte
Q37.5	Spalte harter/weicher Gaumen m einseitiger Lippenspalte
Q39.0	Ösophagusatresie oh Fistel
Q39.1	Ösophagusatresie m Ösophagotrachealfistel
Q39.2	Angeborene Ösophagotrachealfistel o Atresie
Q39.3	Angeborene Ösophagusstenose u -striktur
Q39.4	Ösophagusmembran
Q39.5	Angeborene Dilatation Ösophagus
Q39.6	Ösophagusdivertikel (angeboren)
Q39.8	Sonst angeborene Fehlbildungen Ösophagus
Q39.9	Angeborene Fehlbildung Ösophagus, nnbez
Q40.0	Angeborene hypertrophische Pylorusstenose
Q40.1	Angeborene Hiatushernie
Q40.2	Sonst nb angeborene Fehlbildungen Magen
Q40.3	Angeborene Fehlbildung Magen,nnbez
Q40.8	Sonst nb angeb Fehlbildungen oberer Verdauungstrakt
Q40.9	Angeborene Fehlbildung oberer Verdauungstrakt, nnb
Q41.0	Angeb(s) Fehlen, Atresie u Stenose Duodenum
Q41.1	Angeb(s) Fehlen, Atresie u Stenose Jejunum
Q41.2	Angeb(s) Fehlen, Atresie u Stenose Ileum
Q41.8	Angeb(s) Fehlen, Atresie u Stenose so nb Teile Dünndarm
Q41.9	Angeb(s) Fehlen, Atresie u Stenose Dünndarm, Teil nnb
Q42.0	Angeb(s) Fehlen, Atresie u Stenose Rektum m Fistel
Q42.1	Angeb(s) Fehlen, Atresie u Stenose Rektum oh Fistel
Q42.2	Angeb(s) Fehlen, Atresie u Stenose Anus m Fistel
Q42.3	Angeb(s) Fehlen, Atresie u Stenose Anuss oh Fistel
Q42.8	Angeb(s) Fehlen, Atresie u Stenose sonst Teile Dickdarm
Q42.9	Angeb(s) Fehlen, Atresie u Stenose Dickdarm, Teil nnb
Q43.0	Meckel-Divertikel
Q43.1	Hirschsprung-KH
Q43.2	Sonstige angeborene Funktionsstörung Kolon
Q43.3	Angeborene Fehlbildungen, die Darmfixation betreffen
Q43.40	Duplikatur Dünndarm
Q43.41	Duplikatur Kolon
Q43.42	Duplikatur Rektum
Q43.49	Duplikatur Darm, nnb
Q43.5	Ektopia ani
Q43.6	Angeborene Fistel Rektum u Anus
Q43.7	Kloakenpersistenz
Q43.8	Sonst nb angeborene Fehlbildungen Darm
Q43.9	Angeborene Fehlbildung Darm, nnbez
Q44.0	Agenesie, Aplasie u Hypoplasie Gallenblase
Q44.1	Sonst angeborene Fehlbildungen Gallenblase
Q44.2	Atresie Gallengänge
Q44.3	Angeborene Stenose u Striktur Gallengänge
Q44.4	Choledochuszyste
Q44.5	Sonst angeborene Fehlbildungen Gallengänge
Q44.6	Zystische Leberkrankheit [Zystenleber]
Q44.7	Sonstige angeborene Fehlbildungen Leber
Q45.0	Agenesie, Aplasie u Hypoplasie Pankreas
Q45.1	Pancreas anulare
Q45.2	Angeborene Pankreaszyste
Q45.3	Sonst angeb Fehlbild Pankreas u Ductus pancreaticus
Q45.8	Sonst nb angeborene Fehlbildungen Verdauungssystem
Q45.9	Angeborene Fehlbildung Verdauungssystem, nnb
Q60.1	Nierenagenesie, beidseitig
Q77.0	Achondrogenesie
Q77.1	Thanatophore Dysplasie
Q77.2	Kurzripp-Polydaktylie-Syndrome
Q77.3	Chondrodysplasia-punctata-Syndrome
Q77.4	Achondroplasie
Q77.5	Diastrophische Dysplasie
Q77.6	Chondroektodermale Dysplasie
Q77.7	Dysplasia spondyloepiphysaria
Q77.8	So Osteochondrodysp m WachstStör Röhrenkn u WS
Q77.9	Osteochondrodysp m WachstStör Röhrenkn u WS, nnbez
Q78.0	Osteogenesis imperfecta
Q78.1	Polyostot fibrös Dysplas [Jaffé-Lichtenstein-Synd]
Q78.2	Marmorknochenkrankheit
Q78.3	Progrediente diaphysäre Dysplasie
Q78.4	Enchondromatose
Q78.5	Metaphysäre Dysplasie
Q78.6	Angeborene multiple Exostosen
Q78.8	Sonstige nb Osteochondrodysplasien
Q78.9	Osteochondrodysplasie, nnbez
Q79.0	Angeborene Zwerchfellhernie
Q79.1	Sonst angeborene Fehlbildungen Zwerchfell
Q79.2	Exomphalus
Q79.3	Gastroschisis
Q79.4	Bauchdeckenaplasie-Syndrom
Q79.5	Sonst angeborene Fehlbildungen Bauchdecke
Q79.6	Ehlers-Danlos-Syndrom
Q79.8	Sonst angeb Fehlbildungen Muskel-Skelett-System
Q79.9	Angeb Fehlbildung Muskel-Skelett-System, nnbez
Q80.0	Ichthyosis vulgaris
Q80.1	X-chromosomal-rezessive Ichthyosis
Q80.2	Lamelläre Ichthyosis
Q80.3	Bullöse kongenitale ichthyosiforme Erythrodermie
Q80.4	Ichthyosis congenita gravis [Harlekinfetus]
Q80.8	Sonstige Ichthyosis congenita
Q80.9	Ichthyosis congenita, nnbez
Q81.0	Epidermolysis bullosa simplex
Q81.1	Epidermolysis bullosa atrophicans gravis
Q81.2	Epidermolysis bullosa dystrophica
Q81.8	Sonstige Epidermolysis bullosa
Q81.9	Epidermolysis bullosa, nnbez
Q82.0	Hereditäres Lymphödem
Q82.1	Xeroderma pigmentosum
Q82.2	Mastozytose (angeboren)
Q82.3	Incontinentia pigmenti
Q85.0	Neurofibromatose (nicht bösartig)
Q85.1	Tuberöse (Hirn-) Sklerose
Q85.8	Sonstige Phakomatosen, aonkl
Q85.9	Phakomatose, nnbez
Q86.0	Alkohol-Embryopathie (mit Dysmorphien)
Q86.1	Antiepileptika-Embryopathie
Q86.2	Warfarin-Embryopathie
Q86.8	Sonst angeborene Fehlbildungssynd bek äußere Ursachen
Q87.0	Angeb FehlbildSynd m vorwiegender Beteiligung Gesicht
Q87.1	Angeb FehlbildSynd vorw m Kleinwuchs einherg
Q87.2	Angeb FehlbildSynd m vorwiegend Beteiligung Extrem
Q87.3	Angeb FehlbSynd m verm GewWachstum früh Kindesalter
Q87.4	Marfan-Syndrom
Q87.5	Sonst angeb FehlbildSynd m sonst Skelettveränderungen
Q87.8	Sonst nb angeborene Fehlbildungssynde, aonkl
Q89.0	Angeborene Fehlbildungen Milz
Q89.1	Angeborene Fehlbildungen Nebenniere
Q89.2	Angebor Fehlbildungen sonst endokriner Drüsen
Q89.4	Siamesische Zwillinge
Q89.7	Multiple angeborene Fehlbildungen, ank
Q89.8	Sonstige nb angeborene Fehlbildungen
Q89.9	Angeborene Fehlbildung, nnbez
Q90.0	Trisomie 21, meiotische Non-disjunction
Q90.1	Trisomie 21, Mosaik (mitotische Non-disjunction)
Q90.2	Trisomie 21, Translokation
Q90.9	Down-Syndrom, nnbez
Q91.0	Trisomie 18, meiotische Non-disjunction
Q91.1	Trisomie 18, Mosaik (mitotische Non-disjunction)

Q91.2	Trisomie 18, Translokation
Q91.3	Edwards-Syndrom, nnbez
Q91.4	Trisomie 13, meiotische Non-disjunction
Q91.5	Trisomie 13, Mosaik (mitotische Non-disjunction)
Q91.6	Trisomie 13, Translokation
Q91.7	Patau-Syndrom, nnbez
Q92.0	Vollständige Trisomie, meiotische Non-disjunction
Q92.1	Vollständige Trisomie, Mosaik (mitotische Non-disjunction)
Q92.2	Partielle Trisomie, Majorform
Q92.3	Partielle Trisomie, Minorform
Q92.4	Chromosomenduplikat, nur in Prometaphase sichtbar
Q92.5	Chromosomenduplikat m so komplexen Rearrangements
Q92.6	Überzählige Marker-Chromosomen
Q92.7	Triploidie u Polyploidie
Q92.8	Sonst nb Trisomien u partielle Trisomien Autosomen
Q92.9	Trisomie u partielle Trisomie Autosomen, nnb
Q93.0	Vollständige Monosomie, meiotische Non-disjunction
Q93.1	Vollst Monosomie, Mosaik (mitotische Non-disjunction)
Q93.2	Ringchromosomen u dizentrische Chromosomen
Q93.3	Deletion kurzer Arm Chromosom 4
Q93.4	Deletion kurzer Arm Chromosom 5
Q93.5	Sonstige Deletionen Chromosomenteil
Q93.6	Deletionen, nur in Prometaphase sichtbar
Q93.7	Deletionen m so komplexen Rearrangements
Q93.8	Sonstige Deletionen Autosomen
Q93.9	Deletion Autosomen, nnbez
Q95.0	Balancierte Translokation u Insertion b normalen Individuum
Q95.1	Chromosomen-Inversion b normalen Individuum
Q95.2	Balanciert Rearrangement Autosomen b abn Individuum
Q95.3	Balanc Rearrangement Gonosom/Autosom b abn Individuum
Q95.4	Individuen m Marker-Heterochromatin
Q95.5	Individuen m autosomaler Bruchstelle
Q95.8	So balanciert Chromosom-Rearrangement u Strukt-Marker
Q95.9	Balanciert Chromosom-Rearrangement u Strukt-Marker, nnb
Q96.0	Karyotyp 45,X
Q96.1	Karyotyp 46,X iso (Xq)
Q96.2	Karyotyp 46,X m Gonosomenanom, ausgenomm iso (Xq)
Q96.3	Mosaik, 45,X/46,XX oder 45,X/46,XY
Q96.4	Mosaik, 45,X/sonstige Zelllinie(n) mit Gonosomenanomalie
Q96.8	Sonstige Varianten Turner-Syndrom
Q96.9	Turner-Syndrom, nnbez
Q97.0	Karyotyp 47,XXX
Q97.1	Weiblicher Phänotyp m mehr als drei X-Chromosomen
Q97.2	Mosaik, Zellinien m unterschiedl Anzahl X-Chromosomen
Q97.3	Weiblicher Phänotyp m Karyotyp 46,XY
Q97.8	Sonst nb Anomalien Gonosomen b weiblichem Phänotyp
Q97.9	Anomalie Gonosomen b weiblichem Phänotyp, nnb
Q98.0	Klinefelter-Syndrom, Karyotyp 47,XXY
Q98.1	Klinefelter-Synd, männl Phänotyp m > 2 X-Chromosomen
Q98.2	Klinefelter-Synd, männlicher Phänotyp m Karyotyp 46,XX
Q98.3	Sonst männlicher Phänotyp m Karyotyp 46,XX
Q98.4	Klinefelter-Syndrom, nnbez
Q98.5	Karyotyp 47,XYY
Q98.6	Männl Phänotyp m Strukturanomalie Gonosomen
Q98.7	Männlicher Phänotyp m Gonosomen-Mosaik
Q98.8	Sonst nb Anomalien Gonosomen männl Phänotyp
Q98.9	Anomalie Gonosomen männl Phänotyp, nnbez
Q99.0	Chimäre 46,XX/46,XY
Q99.1	Hermaphroditismus verus mit Karyotyp 46,XX
Q99.2	Fragiles X-Chromosom
Q99.8	Sonstige nb Chromosomenanomalien
Q99.9	Chromosomenanomalie, nnbez
R09.0	Asphyxie
R57.0	Kardiogener Schock
R57.1	Hypovolämischer Schock
R57.8	Sonstige Formen Schock
S02.1	Schädelbasisfraktur
S02.3	Fraktur Orbitaboden
S06.1	Traumatisches Hirnödem
S06.20	Diffuse Hirn- u Kleinhirnverletzung, nnbez
S06.21	Diffuse Hirnkontusionen
S06.22	Diffuse Kleinhirnkontusionen
S06.23	Multiple intrazerebrale u zerebellare Hämatome
S06.28	Sonstige diffuse Hirn-/Kleinhirnverletzungen
S06.30	Umschriebene Hirn-/Kleinhirnverletzung, nnb
S06.31	Umschriebene Hirnkontusion
S06.32	Umschriebene Kleinhirnkontusion
S06.33	Umschriebenes zerebrales Hämatom
S06.34	Umschriebenes zerebellares Hämatom
S06.38	Sonst umschriebene Hirn-/Kleinhirnverletzungen
S06.4	Epidurale Blutung
S06.5	Traumatische subdurale Blutung
S06.6	Traumatische subarachnoidale Blutung
S12.0	Fraktur 1. Halswirbel
S12.1	Fraktur 2. Halswirbel
S12.21	Fraktur 3. Halswirbel
S12.22	Fraktur 4. Halswirbel
S12.23	Fraktur 5. Halswirbel
S12.24	Fraktur 6. Halswirbel
S12.25	Fraktur 7. Halswirbel
S12.7	Multiple Frakturen Halswirbelsäule
S12.9	Fraktur im Bereich Hals, Teil nnbez
S13.11	Luxation Halswirbel, C1/C2
S13.12	Luxation Halswirbel, C2/C3
S13.13	Luxation Halswirbel, C3/C4
S13.14	Luxation Halswirbel, C4/C5
S13.15	Luxation Halswirbel, C5/C6
S13.16	Luxation Halswirbel, C6/C7
S13.17	Luxation Halswirbel, C7/T1
S22.44	Rippenserienfraktur, m Beteiligung vier u mehr Rippen
S22.5	Instabiler Thorax
S27.0	Traumatischer Pneumothorax
S27.1	Traumatischer Hämatothorax
S27.2	Traumatischer Hämatopneumothorax
S27.31	Prellung u Hämatom Lunge
S27.32	Rißverletzung Lunge
S27.5	Verletzung Trachea, Pars thoracica
S27.7	Multiple Verletzungen intrathorakaler Organe
S27.81	Verletzung Zwerchfell
S27.83	Verletzung Ösophagus, Pars thoracica
S28.0	Brustkorbzerquetschung
S32.89	Fraktur, sonst u multiple Teile Becken
S34.0	Kontusion Ödem lumbales RM [Conus medullaris]
S34.10	Kompl QS-Verletz lumbal RM
S34.11	Inkompl QS-Verletz lumbal RM
S34.18	Sonst Verletz lumbal RM
S34.2	Verletz von Nervenwurzeln Lendenwirbelsäule Kreuzbein
S34.30	Kompl traumat Cauda- (equina-) Synd
S34.31	Inkompl traumat Cauda- (equina-) Synd
S34.38	So+nnb Verletz Cauda equina
S34.4	Verletzung Plexus lumbosacralis
S34.5	Verletz sympath Nerven Lendenw-/Kreuzbein-/Beckenreg
S34.6	Verletz ein/mehr periph Nerv Abd LumbosakrGeg Becken
S34.70	Verletz lumbal RM, Höhe nnb
S34.71	Verletzung Rückenmark, L1
S34.72	Verletzung Rückenmark, L2
S34.73	Verletzung Rückenmark, L3
S34.74	Verletzung Rückenmark, L4
S34.75	Verletzung Rückenmark, L5
S34.76	Verletz RM, S1
S34.77	Verletz RM, S2-S5
S34.8	Verletz so+nnb Nerven i Höhe Abd LumbosakrGeg Becken
S35.0	Verletzung Aorta abdominalis
S35.1	Verletzung V. cava inferior
S35.2	Verletzung Truncus coeliacus od A mesenterica
S35.3	Verletzung V. portae od V. lienalis
S35.4	Verletzung von Blutgefäßen Niere
S35.5	Verletzung von Blutgefäßen Iliakalregion
S35.7	Verletz mehr Blutgef in Höhe Abd LumbosakrGeg Becken
S35.8	Verletzung so Blutgef in Höhe Abd LumbosakrGeg Becken

S35.9	Verletzung nnb Blutgefäß in Höhe Abd Lumbosakr Becken
S36.00	Verletzung Milz, nnbez
S36.01	Hämatom Milz
S36.02	Kapselriß Milz, o größeren Einriß Parenchym
S36.03	Rißverletzung Milz m Beteiligung Parenchym
S36.04	Massive Parenchymruptur Milz
S36.08	Sonstige Verletzungen Milz
S36.10	Verletzung Leber, nnbez
S36.11	Prellung u Hämatom Leber
S36.12	Rißverletzung Leber, nnbez
S36.13	Leichte Rißverletzung Leber
S36.14	Mittelschwere Rißverletzung Leber
S36.15	Schwere Rißverletzung Leber
S36.16	Sonstige Verletzungen Leber
S36.17	Verletzung Gallenblase
S36.18	Verletzung Gallengang
S36.20	Verletzung Pankreas, Teil nnbez
S36.21	Verletzung Pankreas, Kopf
S36.22	Verletzung Pankreas, Körper
S36.23	Verletzung Pankreas, Schwanz
S36.29	Verletzung Pankreas, sonst+mehrere Teile
S36.3	Verletzung Magen
S36.40	Verletzung Dünndarm, Teil nnbez
S36.41	Verletzung Duodenum
S36.49	Verletzung sonst+mehrere Teile Dünndarm
S36.50	Verletzung Dickdarm, Teil nnbez
S36.51	Verletzung Colon ascendens
S36.52	Verletzung Colon transversum
S36.53	Verletzung Colon descendens
S36.54	Verletzung Colon sigmoideum
S36.59	Verletzung sonst+mehrere Teile Dickdarm
S36.6	Verletzung Rektum
S36.7	Verletzung mehrerer intraabdominaler Organe
S36.81	Verletzung Peritoneum
S36.82	Verletzung Mesenterium
S36.83	Verletzung Retroperitoneum
S36.88	Verletzung sonstige intraabdominale Organe
S36.9	Verletzung eines nnb intraabdominalen Organes
S37.00	Verletzung Niere, nnbez
S37.01	Prellung u Hämatom Niere
S37.02	Rißverletzung Niere
S37.03	Komplette Ruptur Nierenparenchym
S37.1	Verletzung Harnleiter
S37.20	Verletzung Harnblase, nnbez
S37.21	Prellung Harnblase
S37.22	Ruptur Harnblase
S37.28	Sonstige Verletzungen Harnblase
S37.30	Verletzung Harnröhre, nnbez
S37.31	Verletzung Harnröhre, Pars membranacea
S37.32	Verletzung Harnröhre, Pars spongiosa
S37.33	Verletzung Harnröhre, Pars prostatica
S37.38	Verletzung Harnröhre, sonst Teile
S37.4	Verletzung Ovar
S37.5	Verletzung Tuba uterina
S37.6	Verletzung Uterus
S37.7	Verletzung mehrerer Harnorgane u Beckenorgane
S37.81	Verletzung Nebenniere
S37.82	Verletzung Prostata
S37.83	Verletzung Bläschendrüse [Vesicula seminalis]
S37.84	Verletzung Samenleiter
S37.88	Verletzung sonst Beckenorgane
S37.9	Verletzung nnbez Harnorgan od Beckenorgan
S38.0	Zerquetschung äußere Genitalorgane
S38.1	Zerquetschung so+nnb Teile Abd LumbosakrGeg Becken
S38.2	Traumatische Amputation äußere Genitalorgane
S38.3	Traumat Abtrenn so+nnb Teile Abd LumbosakrGeg Becken
S39.0	Verletzung Muskeln Sehnen Abd LumbosakrGeg Becken
S39.6	Verletz ein/mehr intraabd Org m Bet ein/mehr Beckenorg
S39.7	Multiple Verletzung Abdomen LumbosakrGeg Becken
S39.80	PenisFx
T27.0	Verbrennung des Kehlkopfes und der Trachea
T27.1	Verbr des Kehlkopfes u der Trachea m Beteilig der Lunge
T27.2	Verbrennung sonstiger Teile der Atemwege
T27.3	Verbrennung der Atemwege, Teil nicht näher bezeichnet
T27.4	Verätzung des Kehlkopfes und der Trachea
T27.5	Verätz des Kehlkopfes u der Trachea m Beteilig der Lunge
T27.6	Verätzung sonstiger Teile der Atemwege
T27.7	Verätzung der Atemwege, Teil nicht näher bezeichnet
T28.0	Verbrennung des Mundes und des Rachens
T28.1	Verbrennung des Ösophagus
T28.2	Verbrennung sonstiger Teile des Verdauungstraktes
T28.3	Verbrennung innerer Organe des Urogenitaltraktes
T28.4	Verbrennung sonstiger und nnbez innerer Organe
T28.5	Verätzung des Mundes und des Rachens
T28.6	Verätzung des Ösophagus
T28.7	Verätzung sonstiger Teile des Verdauungstraktes
T28.8	Verätzung innerer Organe des Urogenitaltraktes
T28.9	Verätzung sonstiger und nnbez innerer Organe
T34.0	Erfrierung mit Gewebsnekrose des Kopfes
T34.1	Erfrierung mit Gewebsnekrose des Halses
T34.2	Erfrierung mit Gewebsnekrose des Thorax
T34.3	Erfr m Gewebsnekrose Bauchd, Lumbosakralgeg u Becken
T34.4	Erfrierung mit Gewebsnekrose des Armes
T34.5	Erfrierung mit Gewebsnekrose Handgelenk und Hand
T34.6	Erfrierung m Gewebsnekrose Hüfte und Oberschenkel
T34.7	Erfrierung m Gewebsnekrose Knie und Unterschenkel
T34.8	Erfrierung m Gewebsnekrose Knöchelregion und Fuße
T34.9	Erfrierung m Gewebsnekrose an sonst und nnbez Lok
T35.1	Erfrierung m Gewebsnekrose m Beteiligung mehr Körperreg
T36.0	Vergiftung, Penizilline
T36.1	Vergiftung, Cephalosporine/and ß-Laktam-Antibiotika
T36.2	Vergiftung, Chloramphenicol-Gruppe
T36.3	Vergiftung, Makrolide
T36.4	Vergiftung, Tetrazykline
T36.5	Vergiftung, Aminoglykoside
T36.6	Vergiftung, Rifamycine
T36.7	Vergiftung, Antimykotika b systemischer Anwendung
T36.8	Vergiftung, sonst systemisch wirkende Antibiotika
T36.9	Vergiftung, systemisch wirkendes Antibiotikum, nnb
T37.0	Vergiftung, Sulfonamide
T37.1	Vergiftung, antimykobakterielle Arzneimittel
T37.2	Vergiftung, Antimalariamittel u AM gg and Blutprotozoen
T37.3	Vergiftung, sonstige Antiprotozoika
T37.4	Vergiftung, Anthelminthika
T37.5	Vergiftung, Virostatika
T37.8	Vergiftung, so nb system wirk Antiinfektiva u Antiparasitika
T37.9	Vergiftung, system wirk Antiinfektiv u Antiparasitikum, nnb
T38.0	Vergiftung, Glukokortikoide u synthetische Analoga
T38.1	Vergiftung, Schilddrüsenhormone u Ersatzstoffe
T38.2	Vergiftung, Thyreostatika
T38.3	Vergift, Insulin u orale blutzuckersenk Arzneim [Antidiab]
T38.4	Vergiftung, orale Kontrazeptiva
T38.5	Vergiftung, sonstige Östrogene u Gestagene
T38.6	Vergift, Antigonadotrop, Antiöstrogen u Antiandrogen, aonkl
T38.7	Vergiftung, Androgene u verwandte Anabolika
T38.8	Vergift, sonst+nnb Hormone u synthet Ersatzstoffe
T38.9	Vergiftung, sonst+nnb Hormon-Antagonisten
T39.0	Vergiftung, Salizylate
T39.1	Vergiftung, 4-Aminophenol-Derivate
T39.2	Vergiftung, Pyrazolon-Derivate
T39.3	Vergiftung, sonst nichtsteroidale Antiphlogistika [NSAID]
T39.4	Vergiftung, Antirheumatika, ank
T39.8	Vergift, so nichtopioidhalt Analgetika u Antipyretika, aonkl
T39.9	Vergift nichtopioidhalt Analget/Antipyret/Antirheumat, nnb
T40.0	Vergiftung, Opium
T40.1	Vergiftung, Heroin
T40.2	Vergiftung, sonstige Opioide
T40.3	Vergiftung, Methadon
T40.4	Vergiftung, sonstige synthetische Betäubungsmittel
T40.5	Vergiftung, Kokain

T40.6	Vergiftung, sonstige+nnb Betäubungsmittel
T40.7	Vergiftung, Cannabis (-Derivate)
T40.8	Vergiftung, Lysergid [LSD]
T40.9	Vergiftung, sonst+nnb Psychodysleptika [Halluzinogene]
T41.0	Vergiftung, Inhalationsanästhetika
T41.1	Vergiftung, Intravenöse Anästhetika
T41.2	Vergiftung, sonst+nnb Allgemeinanästhetika
T41.3	Vergiftung, Lokalanästhetika
T41.4	Vergiftung, Anästhetikum, nnbez
T41.5	Vergiftung, therapeutische Gase
T42.0	Vergiftung, Hydantoin-Derivate
T42.1	Vergiftung, Iminostilbene
T42.2	Vergiftung, Succinimide und Oxazolidine
T42.3	Vergiftung, Barbiturate
T42.4	Vergiftung, Benzodiazepine
T42.5	Vergiftung, gemischte Antiepileptika, aonkl
T42.6	Vergiftung, sonst Antiepileptika, Sedativa u Hypnotika
T42.7	Vergiftung, Antiepileptika, Sedativa u Hypnotika, nnb
T42.8	Vergift, Antiparkinsonm u and zentral wirk Muskelrelax
T43.0	Vergiftung, tri- u tetrazyklische Antidepressiva
T43.1	Vergiftung, Monoaminooxidase-hemmende Antidepressiva
T43.2	Vergiftung, sonst+nnbez Antidepressiva
T43.3	Vergift, Antipsychotika u Neuroleptika Phenothiazin-Basis
T43.4	Vergift, Neuroleptika Butyrophenon- u Thioxanthen-Basis
T43.5	Vergiftung, sonst+nnb Antipsychotika u Neuroleptika
T43.6	Vergiftung, Psychostimulanzien m Mißbrauchspotential
T43.8	Vergiftung, sonstige psychotrope Substanzen, aonkl
T43.9	Vergiftung, Psychotrope Substanz, nnbez
T44.0	Vergiftung, Cholinesterase-Hemmer
T44.1	Vergiftung, sonst Parasympathomimetika [Cholinergika]
T44.2	Vergiftung, Ganglienblocker, aonkl
T44.3	Vergiftung, sonst Parasymplytika/Spasmolytika, aonkl
T44.4	Vergiftung, Vorw Alpha-Rezeptoren-Stimulanzien, aonkl
T44.5	Vergiftung, Vorw Beta-Rezeptoren-Stimulanzien, aonkl
T44.6	Vergiftung, Alpha-Rezeptorenblocker, aonkl
T44.7	Vergiftung, Beta-Rezeptorenblocker, aonkl
T44.8	Vergiftung, zentral wirk u adrenerge Neuronenblocker, aonkl
T44.9	Vergiftung so+nnb, prim auf auton Nervensyst wirk AM
T45.0	Vergiftung, Antiallergika u Antiemetika
T45.1	Vergiftung, Antineoplastika u Immunsuppressiva
T45.2	Vergiftung, Vitamine, ank
T45.3	Vergiftung, Enzyme, ank
T45.4	Vergiftung, Eisen u dessen Verbindungen
T45.5	Vergiftung, Antikoagulanzien
T45.6	Vergiftung, Fibrinolytika u Fibrinolyse-Hemmer
T45.7	Vergift, Antikoagul-Antagonist, Vit K u sonst Koagulanzien
T45.8	Vergift, sonst prim syst u auf Blut wirk Mittel, aonkl
T45.9	Vergift, prim systemisch u auf Blut wirk Mittel, nnb
T46.0	Vergift, Herzglykoside u Arzneimittel m ähnlicher Wirkung
T46.1	Vergiftung, Kalziumantagonisten
T46.2	Vergiftung, sonst Antiarrhythmika, ank
T46.3	Vergiftung, Koronardilatatoren, ank
T46.4	Vergift, Angiotens-KonversEnzym-Hemmer [ACE-Hemmer]
T46.5	Vergiftung, sonst Antihypertensiva, ank
T46.6	Vergift, Antihyperlipidämika u Arzneim gg Arteriosklerose
T46.7	Vergiftung, periphere Vasodilatatoren
T46.8	Vergiftung, Antivarikosa, einschl Verödungsmittel
T46.9	Vergift, so+nnb prim auf Herz-Kreislaufsystem wirk Mittel
T47.0	Vergiftung, Histamin-H2-Rezeptorenblocker
T47.1	Vergiftung, sonst Antazida u Magensekretionshemmer
T47.2	Vergiftung, stimulierende Laxanzien
T47.3	Vergiftung, salinische u osmotische Laxanzien
T47.4	Vergiftung, sonstige Laxanzien
T47.5	Vergiftung, Digestiva
T47.6	Vergiftung, Antidiarrhoika
T47.7	Vergiftung, Emetika
T47.8	Vergift, sonst primär auf Magen-Darmtrakt wirk Mittel
T47.9	Vergift, primär auf Magen-Darmtrakt wirk Arzneim, nnb
T48.0	Vergift, Oxytozin [Ocytocin] u ähnlich wirk Wehenmittel
T48.1	Vergiftung, Muskelrelaxanzien [neuromuskuläre Blocker]
T48.2	Vergiftung, so+nnb, primär auf Muskulatur wirk Mittel
T48.3	Vergiftung, Antitussiva
T48.4	Vergiftung, Expektoranzien
T48.5	Vergiftung, Arzneimittel gg ErkältungsKH
T48.6	Vergiftung, Antiasthmatika, ank
T48.7	Vergift, sonst u nnb primär auf das Atmungssyst wirk Mittel
T49.0	Vergift Antimykot/Antiinfekt/Antiphlog z lok Anwend, aonkl
T49.1	Vergiftung, Antipruriginosa
T49.2	Vergift, Adstringenzien u Detergenzien zur lokalen Anwend
T49.3	Vergift hauterweich, -pfleg [Demulzenzien] u -schütz Mittel
T49.4	Vergift Keratolyt, Keratoplast u so AM u Präp zur Haarbeh
T49.5	Vergiftung, Ophthalmika
T49.6	Vergift, in HNO-Heilkunde angewend Arzneimittel u Präp
T49.7	Vergiftung, Dentalpharmaka b topischer Anwendung
T49.8	Vergiftung, sonst Mittel zur topischen Anwendung
T49.9	Vergiftung, Mittel zur topischen Anwendung, nnb
T50.0	Vergiftung, Mineralokortikoide u deren Antagonisten
T50.1	Vergiftung, Schleifendiuretika [High-ceiling-Diuretika]
T50.2	Vergift, Carboanhydr-Hemm Benzothiadiaz-Deriv and Diuret
T50.3	Vergift, auf Elektrolyt-, Kalorien- u Wasserhaush wirk Mittel
T50.4	Vergifung, auf Harnsäurestoffwechsel wirkend AM
T50.5	Vergiftung, Appetitzügler
T50.6	Vergiftung, Antidote u Chelatbildner, ank
T50.7	Vergiftung, Analeptika u Opioid-Rezeptor-Antagonisten
T50.8	Vergiftung, Diagnostika
T51.1	Toxische Wirkung, Methanol
T51.2	Toxische Wirkung, 2-Propanol
T51.3	Toxische Wirkung, Fuselöl
T52.0	Toxische Wirkung, Erdölprodukte
T52.1	Toxische Wirkung, Benzol
T52.2	Toxische Wirkung, Benzol-Homologe
T52.3	Toxische Wirkung, Glykole
T52.4	Toxische Wirkung, Ketone
T52.8	Toxische Wirkung, sonst organische Lösungsmittel
T52.9	Toxische Wirkung, organisches Lösungsmittel, nnb
T53.0	Toxische Wirkung, Tetrachlorkohlenstoff
T53.1	Toxische Wirkung, Chloroform
T53.2	Toxische Wirkung, Trichloräthylen
T53.3	Toxische Wirkung, Tetrachloräthylen
T53.4	Toxische Wirkung, Dichlormethan
T53.5	Toxische Wirkung, Fluorchlorkohlenwasserstoffe [FCKW]
T53.6	Tox Wirk, so halogenierte aliphat Kohlenwasserstoffe
T53.7	Tox Wirk, so halogenierte aromat Kohlenwasserstoffe
T53.9	Tox Wirk halogen aliphat/aromat Kohlenwasserstoffe, nnb
T54.0	Toxische Wirkung, Phenol u dessen Homologe
T54.1	Toxische Wirkung, sonst ätzende organische Verbindungen
T54.2	Toxisch Wirkung, ätzende Säuren u säureähnliche Subst
T54.3	Toxische Wirkung, Ätzalkalien u alkaliähnliche Subst
T54.9	Toxische Wirkung, ätzende Substanz, nnbez
T55	Toxische Wirkung von Seifen u Detergenzien
T56.0	Toxische Wirkung, Blei u dessen Verbindungen
T56.1	Toxische Wirkung, Quecksilber u dessen Verbindungen
T56.2	Toxische Wirkung, Chrom u dessen Verbindungen
T56.3	Toxische Wirkung, Kadmium u dessen Verbindungen
T56.4	Toxische Wirkung, Kupfer u dessen Verbindungen
T56.5	Toxische Wirkung, Zink u dessen Verbindungen
T56.6	Toxische Wirkung, Zinn u dssen Verbindungen
T56.7	Toxische Wirkung, Beryllium u dessen Verbindungen
T56.8	Toxische Wirkung, sonstige Metalle
T56.9	Toxische Wirkung, Metall, nnbez
T57.0	Toxische Wirkung, Arsen u dessen Verbindungen
T57.1	Toxische Wirkung, Phosphor u dessen Verbindungen
T57.2	Toxische Wirkung, Mangan u dessen Verbindungen
T57.3	Toxische Wirkung, Blausäure
T57.8	Toxische Wirkung, sonst nb anorganische Substanzen
T57.9	Toxische Wirkung, Anorganische Substanz, nnbez
T58	Toxische Wirkung von Kohlenmonoxid
T59.0	Toxische Wirkung, Stickstoffoxide
T59.1	Toxische Wirkung, Schwefeldioxid
T59.2	Toxische Wirkung, Formaldehyd

T59.3	Toxische Wirkung, Tränengas
T59.4	Toxische Wirkung, Chlorgas
T59.5	Toxische Wirkung, Fluorgas u Fluorwasserstoff
T59.6	Toxische Wirkung, Schwefelwasserstoff
T59.7	Toxische Wirkung, Kohlendioxid
T60.0	Tox Wirk, Organophosphat- u Carbamat-Insektizide
T60.1	Toxische Wirkung, Halogenierte Insektizide
T60.2	Toxische Wirkung, sonstige Insektizide
T60.3	Toxische Wirkung, Herbizide u Fungizide
T60.4	Toxische Wirkung, Rodentizide
T60.8	Toxische Wirkung, sonst Schädlingsbekämpfungsmittel
T60.9	Toxische Wirkung, Schädlingsbekämpfungsmittel, nnb
T61.0	Ciguatera-Fischvergiftung
T61.1	Scombroid-Fischvergiftung
T61.2	Sonst Vergiftung d Fische u Schalentiere
T61.8	Toxische Wirkung sonst eßbarer Meerestiere
T61.9	Toxische Wirkung nnb eßbares Meerestier
T62.0	Toxische Wirkung, verzehrte Pilze
T62.1	Toxische Wirkung, verzehrte Beeren
T62.2	Tox Wirk, sonst verzehrte Pflanze(n) od Teil(e) davon
T62.8	Tox Wirk so nb schädl Subst, m Nahrung aufgenomm
T62.9	Tox Wirk schädl Substanz, m Nahrung aufgenomm, nnb
T63.0	Toxische Wirkung, Schlangengift
T63.1	Toxische Wirkung, Gift andr Reptilien
T63.2	Toxische Wirkung, Skorpiongift
T63.3	Toxische Wirkung, Spinnengift
T63.4	Toxische Wirkung, Gift sonstiger Arthropoden
T63.5	Toxische Wirkung d Kontakt m Fischen
T63.6	Toxische Wirkung d Kontakt m sonst Meerestieren
T63.8	Toxische Wirkung d Kontakt m sonst giftigen Tieren
T63.9	Toxische Wirkung d Kontakt m nnb giftigen Tier
T64	Tox Wirk Aflatoxin u so Mykotoxin in kontamin Lebensm
T65.0	Toxische Wirkung, Zyanide
T65.1	Toxische Wirkung, Strychnin u dessen Salze
T65.2	Toxische Wirkung, Tabak und Nikotin
T65.3	Tox Wirk, Nitro- u Aminoderivate von Benzol u Homologen
T65.4	Toxische Wirkung, Schwefelkohlenstoff
T65.5	Tox Wirk Glyzeroltrinitrat, Sauerstoffsäur Stickst/Ester
T65.6	Toxische Wirkung, Farben u Farbstoffe, ank
T68	Hypothermie
T75.1	Ertrinken u nichttödliches Untertauchen
T78.3	Angioneurotisches Ödem
T79.0	Luftembolie (traumatisch)
T79.1	Fettembolie (traumatisch)
T79.4	Traumatischer Schock
T79.5	Traumatische Anurie
T79.6	Traumatische Muskelischämie
T79.7	Traumatisches subkutanes Emphysem
T80.0	Luftembolie nach Infus/Transfus/Injekt zu therap Zwecken
T80.2	Infektion nach Infus/Transfus/Injekt zu therap Zwecken
T80.3	AB0-Unverträglichkeitsreaktion
T80.4	Rh-Unverträglichkeitsreaktion
T80.5	Anaphylaktischer Schock d Serum
T84.5	Infektion/entzündl Rkt durch eine Gelenkendoprothese
T86.00	Abstoßung Stammzelltransplantat
T86.01	Akute Graft-versus-host-Krankheit, Grad I und II
T86.02	Akute Graft-versus-host-Krankheit, Grad III und IV
T86.03	Chronische Graft-versus-host-Krankheit, begrenzte Form
T86.04	Chronische Graft-versus-host-Krankheit, ausgeprägte Form
T86.09	Graft-versus-host-Krankheit, nicht näher bezeichnet
T86.10	Akute Funktionsverschlechterung eines Nierentransplantates
T86.11	Chron Funktionsverschlechterung eines Nierentransplantates
T86.12	Verzögerte Aufnahme der Transplantatfunktion
T86.19	Sonst u nnbez FunktStör, Versagen u Abstoß Nierentranspl
T86.2	Versagen und Abstoßung eines Herztransplantates
T86.3	Versagen und Abstoßung eines Herz-Lungen-Transplantates
T86.40	Akute Funktionsverschlechterung eines Lebertransplantates
T86.41	Chron Funktionsverschlechterung eines Lebertransplantates
T86.49	Sonst u nnbez FunktStör/Versagen/Abstoßung Lebertranspl
T86.50	Durchblutungsstörung eines Hauttransplantates
T86.51	Nekrose eines Hauttransplantates
T86.52	Verlust eines Hauttransplantates
T86.59	Sonst u nnbez Versagen u Abstoßung Hauttransplantat
T86.81	Versagen u Abstoßung Lungentransplantat
T86.82	Versagen u Abstoßung Pankreastransplantat
T86.83	Versag u Abstoß Hornhauttransplant Auge
T86.88	Versagen u Abstoßung, so transplant Organe u Gewebe
T86.9	Versagen u Abstoßung, nnb transplant Organ u Gewebe
T87.0	Komplik d replantierte (Teile der) obere(n) Extremität
T87.1	Komplik d replantierte (Teile der) untere(n) Extremität
T88.3	Maligne Hyperthermie d Anästhesie

Diagnose A13-3

Z94.1	Zustand nach Herztransplantation
Z94.2	Zustand nach Lungentransplantation
Z94.3	Zustand nach Herz-Lungen-Transplantation
Z94.4	Zustand nach Lebertransplantation
Z94.81	Z n hämatopoet StammzTx m ggw ImmSupp

Prozedur A13-4

41.00.00↔	Transplantation v Knochenmark Stammzellen nnbez
41.00.09↔	So Transplantation von Knochenmark Stammzellen
41.00.11↔	STBoost na erf TrPl hämatop SZ, oh In-vitro-Aufb
41.00.18↔	STBoost na erf TrPl hämatop SZ, na In-vitro-Aufb
41.01.01↔	TrPl von Knochenm SZ, autolog, oh In-vitro-Aufb
41.04.01↔	Autolog hämatop SZ TrPl, ohne in-vitro-Aufbereitung
41.06.00↔	TrFus Nabelschnurblutstammzellen nnbez
41.06.01↔	TrFus Nabelschnurblutstammzellen allog unverw
41.06.02↔	TrFus Nabelschnurblutstammzellen autog
41.06.03↔	TrFus Nabelschnurblutstammzellen allog verwandt
41.07.01↔	Autologe hämatop SZ TrPl, na in-vitro-Aufbereit
41.07.02↔	Autol hämatop SZ TrPl, SZSupport na Chemother
41.09.01↔	TrPl Knochenm SZ, autolog, na In-vitro-Aufbereit
55.69↔	Sonstige Nierentransplantation

Prozedur A13-5

02.11↔	Einfache Naht an der Dura mater des Gehirns
02.12↔	Sonstige Rekonstruktion an den Hirnhäuten
02.34↔	Ventrikelshunt zu Bauchhöhle und Bauchorganen
02.39↔	Sonstige OP zum Einrichten einer VentriDrain
02.41↔	Spülung und Exploration eines Ventrikelshunts
02.42↔	Ersetzen eines Ventrikelshunts
02.43↔	Entfernen eines Ventrikelshunts
03.51↔	Plastische Reko an einer spinalen Meningozele
03.52↔	Plastische Reko an einer spinalen Myelomeningozele
03.59↔	Sonstige plast Reko und OP an Strukt des Spinalkan
03.6↔	Lösung von Adhäsionen an Rückenmark und NervWurz
31.73↔	Verschluss einer anderen trachealen Fistel
32.41↔	Thorakoskopische Lobektomie an der Lunge
33.34↔	Thorakoplastik
33.39↔	Sonstiger chirurgischer Lungenkollaps
34.02↔	Probethorakotomie
34.03↔	Rethorakotomie
34.84↔	Sonstige plastische Rekonstruktion am Zwerchfell
38.84↔	Sonstiger chirurgischer Verschluss der Aorta
38.85↔	Sonstiger chir Verschl von anderen thor Gefässen

39.52↔ Sonstige Korrektur eines Aneurysmas
39.54↔ Re-entry Operation (Aorta)
42.51↔ Intrathorakale Ösophagoösophagostomie
44.64↔ Gastropexie
44.66↔ So Massnahm zur Reko der ösoph-gastr SpinktFunkt
44.67↔ Laparosk Massnahm z Reko d ösoph-gastr SpinktFunkt
45.61↔ Multiple Segmentresektion am Dünndarm
45.62↔ Sonstige Teilresektion am Dünndarm
45.63↔ Totalexstirpation des Dünndarms
45.72↔ Zäkumresektion
45.73↔ Hemikolektomie rechts
45.74↔ Resektion des Colon transversum
45.75↔ Hemikolektomie links
45.76↔ Sigmoidektomie
45.79↔ Sonstige Teilresektion am Dickdarm
45.90↔ Intestinale Anastomose, n.n.bez.
45.91↔ Dünndarm-Dünndarm-Anastomose
45.92↔ Anastomose des Dünndarms zum Rektumstumpf
45.93↔ Sonstige Dünndarm-Dickdarm-Anastomose
45.94↔ Dickdarm-Dickdarm-Anastomose
45.95↔ Anastomose zum Anus
46.01↔ Exteriorisation des Dünndarms
46.02↔ Resektion eines exteriorisierten Dünndarmsegments
46.03↔ Exteriorisation des Dickdarms
46.04↔ Resektion eines exteriorisierten Dickdarmsegments
46.10↔ Kolostomie, n.n.bez.
46.11↔ Temporäre Kolostomie
46.13↔ Permanente Kolostomie
46.14↔ Verzögerte Eröffnung einer Kolostomie
46.20↔ Ileostomie, n.n.bez.
46.21↔ Temporäre Ileostomie
46.23↔ Sonstige permanente Ileostomie
46.24↔ Verzögerte Eröffnung einer Ileostomie
46.31↔ Verzögerte Eröffnung einer anderen Enterostomie
46.39↔ Sonstige Enterostomie
46.43↔ Sonstige Revision eines künstlichen Dickdarmstomas
46.50↔ Verschluss eines intestinalen Stomas, n.n.bez.
46.51↔ Verschluss eines Dünndarm-Stomas
46.52↔ Verschluss einer Kolostomie
46.62↔ Sonstige Fixierung des Dünndarms
46.80↔ Intra-abdominale Manipulation am Darm, n.n.bez.
48.1↔ Proktostomie
48.74↔ Rektorektostomie
49.79↔ Sonstige Rekonstruktion am Analsphinkter
53.7↔ Operation einer ZwerchfHern, abdominaler Zugang
53.80↔ OP einer ZwerchfHern durch thor Zugang, n.n.bez.
53.81↔ Plikatur des Zwerchfells
53.82↔ Operation einer parasternalen Hernie
54.61↔ Wiederverschl einer postop abdominalen Wunddehisz
54.62↔ Verzögerter Verschluss einer gran AbdWund
54.64↔ Naht am Peritoneum
54.71↔ Versorgung einer Gastroschisis
57.86↔ Plastische Reko bei Exstrophie der Harnblase

Prozedur A13-6

00.50.00↔ Implant ResynchrHerzSM oh Defi, kompl Syst
00.50.51↔ Synchronisationssystem, liVent, 2-Kammer
00.50.52↔ Synchronisationssystem, liVent, 3-Kammer
00.51↔ Implant eines ResynchrDefibr, kompl System [CRT-D]
00.53↔ Implnt od Ersetz nur Pulsgener ResynchrHerzSM [CRT-P]
00.54↔ Implnt od Ersetz nur Pulsgener ResynchrDefibr [CRT-D]
34.03↔ Rethorakotomie
35.10↔ ValvPlast am off Herz, ohne Ersatz, Klap nicht bez
35.11↔ ValvPlast der AortKlapp am off Herzen, ohne Ersatz
35.12↔ ValvPlast der Mitralkl am off Herzen, ohne Ersatz
35.13↔ ValvPlast der PulmKlapp am off Herzen, ohne Ersatz
35.14↔ ValvPlast der TrikuspKlap am off Herz, ohne Ersatz
35.20↔ Herzklappenersatz, Klappe nicht bezeichnet
35.21↔ Aortenklappenersatz mit Graft
35.22↔ Sonstiger Aortenklappenersatz
35.23↔ Mitralklappenersatz mit Graft
35.24↔ Sonstiger Mitralklappenersatz
35.25↔ Pulmonalklappenersatz mit Graft
35.26↔ Sonstiger Pulmonalklappenersatz
35.27↔ Trikuspidalklappenersatz mit Graft
35.28↔ Sonstiger Trikuspidalklappenersatz
35.31↔ Papillarmuskeloperation
35.32↔ Sehnenfaden-Operation
35.33↔ Anuloplastik
35.34↔ Infundibulektomie
35.35↔ Operationen an den Trabeculae carneae cordis
35.39↔ OP an anderen, an die Herzkl angrenz, Strukturen
35.50↔ Korr von nicht näher bez HerzseptDef mit Prothese
35.51↔ Korr eines VHSeptDef mit Prothese, offene Technik
35.53↔ Korrektur Ventrikelseptumdefekt mit Prothese, offener Zugang
35.54↔ Korr von Endokardkissendef (AV-Kanal) mit Prothese
35.60↔ Korr eines nicht bez HerzseptDef mit Bio-Graft
35.61↔ Korrektur eines Vorhofseptumdefektes mit Bio-Graft
35.62↔ Korrektur eines VSD mit Bio-Graft
35.63↔ Korr von Endokardkissendef (AV-Kan) mit Bio-Graft
35.70↔ So ni näher bez Korr von ni näher bez HerzseptDef
35.71↔ Sonstige nicht näher bez Korrektur eines VHSeptDef
35.72↔ Sonstige und nicht näher bez Korrektur eines VSD
35.73↔ So u ni näh bez Korr v Endokardkissendef (AV-Kan)
35.81↔ Totalkorrektur einer Fallot-Tetralogie
35.82↔ Totalkorr von total falsch mündenden Pulmonalvenen
35.83↔ Totale Rekonstruktion des Truncus arteriosus
35.84↔ Totalkorr d Transp d gross Gef, ni andorts klass
35.91↔ Interatriale Transposition des venösen Rückflusses
35.92↔ Erzeug eines Cond zw rechtem Ventr und PulmonArt
35.93↔ Erzeug eines Cond zwischen linkem Ventr und Aorta
35.94↔ Erzeugen eines Cond zwischen Vorhof und PulmonArt
35.95↔ Revision einer Korrekturoperation am Herzen
36.99.01↔ Intrakoronare Stammzelltherapie ohne Anr
36.99.02↔ Intrakoronare Stammzelltherapie mit Anr
37.83.00↔ Erstimplantation Zweikammer-SM, 1 Sonde
37.83.10↔ Erstimplantation Zweikammer-SM, ohne antitachy
37.83.11↔ Erstimplantation Zweikammer-SM, mit antitachy
37.87↔ Ersetzen jeglichen Zweikammer-Schrittmachertypes
37.88↔ Impl Dreikamm-SM (bivent Stim)
37.94.00↔ Implantation eines Defibrillators, nnbez
37.94.01↔ Implantation eines Defibrillators, 1K
37.94.02↔ Implantation eines Defibrillators, 2K
37.94.03↔ Implantation eines Defibrillators, biventr
37.96↔ Implant nur des Pulsgener e autom Kardiov/Defibr
37.98↔ Ersetz nur des Pulsgener e autom Kardiov/Defibr
39.21↔ Anastomose von der V. cava zur A. pulmonalis
39.71↔ Endvask Implant eines Grafts in Aorta abdominalis
39.73↔ Endovaskuläre Implantation eines Graft a
39.79↔ Sonstige endovask Korr (von Aneurysm) an sonst Gef
41.00.00↔ Transplantation v Knochenmark Stammzellen nnbez
41.00.09↔ So Transplantation von Knochenmark Stammzellen
41.00.11↔ STBoost na erf TrPl hämatop SZ, oh In-vitro-Aufb
41.00.18↔ STBoost na erf TrPl hämatop SZ, na In-vitro-Aufb
41.01.01↔ TrPl von Knochenm SZ, autolog, oh In-vitro-Aufb
41.04.01↔ Autolog hämatop SZ TrPl, ohne in-vitro-Aufbereitung
41.06.00↔ TrFus Nabelschnurblutstammzellen nnbez
41.06.01↔ TrFus Nabelschnurblutstammzellen allog unverw
41.06.02↔ TrFus Nabelschnurblutstammzellen autog
41.06.03↔ TrFus Nabelschnurblutstammzellen allog verwandt
41.07.01↔ Autologe hämatop SZ TrPl, na in-vitro-Aufbereit
41.07.02↔ Autol hämatop SZ TrPl, SZSupport na Chemother
41.09.01↔ TrPl Knochenm SZ, autolog, na In-vitro-Aufbereit
55.69↔ Sonstige Nierentransplantation

Prozedur A13-7

89.13.29‡↔ Intensivmed Komplexbeh 1657 bis 1932 P
89.13.30‡↔ Intensivmed Komplexbeh 1933 bis 2208 P
89.13.31‡↔ Intensivmed Komplexbeh 2209 bis 2484 P
89.13.32‡↔ Intensivmed Komplexbeh 2485 bis 2760 P
89.13.33‡↔ Intensivmed Komplexbeh 2761 bis 3220 P
89.13.34‡↔ Intensivmed Komplexbeh 3221 bis 3680 P
89.13.35‡↔ Intensivmed Komplexbeh 3681 bis 4600 P
89.13.36‡↔ Intensivmed Komplexbeh 4601 bis 5520 P
89.13.37‡↔ Intensivmed Komplexbeh 5521 bis 7360 P
89.13.38‡↔ Intensivmed Komplexbeh 7361 bis 9200 P
89.13.39‡↔ Intensivmed Komplexbeh 9201 bis 11040 P
89.13.40‡↔ Intensivmed Komplexbeh 11041 bis 13800 P
89.13.41‡↔ Intensivmed Komplexbeh 13801 bis 16560 P
89.13.42‡↔ Intensivmed Komplexbeh 16561 bis 19320 P
89.13.43‡↔ Intensivmed Komplexbeh 19321 und mehr P

Prozedur A13-8

39.65.00‡↔ Extrakorporelle Membranoxygenierung [ECMO]
39.65.01‡↔ Interventional lung assist (ILA)
42.33‡↔ Endosk Exz o Destr von Läs o Gew aus dem Ösoph
89.13.11‡↔ Neurolog Komplexbeh ak Schlaganf über 72h

ADRG A15 Knochenmarktransplantation / Stammzelltransfusion, autogen

Mindestens eine Prozedur in Tabelle A15-3

DRG A15A Knochenmarktranspl. / Stammzelltransfusion, autogen, außer bei Plasmozytom und Stammzelltransf. bei Herzerkr., Neubild. unsicheren Verhaltens, Lymphom oder bösart. Neubild. von Hoden und Ovar, Alter < 18 J. oder mit In-vitro-Aufber. oder Alter < 16 J.

Keine Hauptdiagnose in Tabelle A15-1 und Prozedur in Tabelle A15-4 und (keine Hauptdiagnose in Tabelle A15-2 und (Alter < 18 Jahre oder Prozedur in Tabelle A15-5) oder Alter < 16 Jahre)

DRG A15B Knochenmarktransplantation / Stammzelltransfusion, autogen, außer bei Plasmozytom und Stammzelltransfusion bei Herzerkr., Neubildung unsicheren Verhaltens, Lymphom oder bösartiger Neubildung von Hoden und Ovar, Alter > 17 J., ohne In-vitro-Aufbereitung

Keine Hauptdiagnose in Tabelle A15-1 und Prozedur in Tabelle A15-4 und keine Hauptdiagnose in Tabelle A15-2

DRG A15C Knochenmarktransplantation / Stammzelltransfusion, autogen, bei Neubildung unsicheren Verhaltens, Lymphom oder bösartiger Neubildung von Hoden und Ovar, Alter > 15 Jahre

Keine Hauptdiagnose in Tabelle A15-1 und Prozedur in Tabelle A15-4

DRG A15D Autogene Knochenmarktransplantation / Stammzelltransfusion, bei Plasmozytom und Stammzelltransfusion bei Herzerkrankungen

Hauptdiagnose A15-1

C90.00 Plasmozytom [Multiples Myelom]: Ohne Ang einer Remiss
C90.01 Plasmozytom [Multiples Myelom]: In kompletter Remission
C90.10 Plasmazellenleukämie: Ohne Angabe einer Remission
C90.11 Plasmazellenleukämie: In kompletter Remission
C90.20 Plasmozytom, extramedullär: Ohne Angabe einer Remission
C90.21 Plasmozytom, extramedullär: In kompletter Remission

Hauptdiagnose A15-2

C56 Bösartige Neubildung des Ovars
C62.0 Bösartige Neubildung: Dystoper Hoden
C62.1 Bösartige Neubildung: Deszendierter Hoden
C62.9 Bösartige Neubildung: Hoden, nicht näher bezeichnet
C80 Bösartige Neubildung ohne Angabe der Lokalisation
C81.0 Hodgkin-KH [Lymphogranulomat], lymphozreiche Form
C81.1 Hodgkin-KH [Lymphogranulomat], nodulskleros Form
C81.2 Hodgkin-KH [Lymphogranulomat], gemischtzell Form
C81.3 Hodgkin-KH [Lymphogranulomat], lymphozarme Form
C81.7 Sonstige Typen Hodgkin-Krankheit
C81.9 Hodgkin-Krankheit, nnbez
C82.0 Non-Hodgkin-Lymphom, kleinzellig, gekerbt, follikulär
C82.1 NHL, gemischt klein-/großzellig, gekerbt, follikulär
C82.2 Non-Hodgkin-Lymphom, großzellig, follikulär
C82.7 Sonstige Typen follikuläres NHL
C82.9 Follikuläres Non-Hodgkin-Lymphom, nnbez
C83.0 Non-Hodgkin-Lymphom, kleinzellig (diffus)
C83.1 Non-Hodgkin-Lymphom, Kleinzellig, gekerbt (diffus)
C83.2 NHL, Gemischt klein-/großzellig (diffus)
C83.3 Non-Hodgkin-Lymphom, großzellig (diffus)
C83.4 Non-Hodgkin-Lymphom, immunoblastisch (diffus)
C83.5 Non-Hodgkin-Lymphom, lymphoblastisch (diffus)
C83.6 Non-Hodgkin-Lymphom, undifferenziert (diffus)
C83.7 Burkitt-Tumor
C83.8 Sonst Typen diffuses Non-Hodgkin-Lymphom
C83.9 Diffuses Non-Hodgkin-Lymphom, nnbez
C84.0 Mycosis fungoides
C84.1 Sézary-Syndrom
C84.2 T-Zonen-Lymphom
C84.3 Lymphoepitheloides Lymphom

C84.4	T-Zell-Lymphom, peripher
C84.5	Sonst+nnbez T-Zell-Lymphome
C85.0	Lymphosarkom
C85.1	B-Zell-Lymphom, nnbez
C85.7	Sonst nb Typen Non-Hodgkin-Lymphom
C85.9	Non-Hodgkin-Lymphom, Typ nnbez
C88.00	Makroglobulinämie Waldenström: Oh Ang einer Remission
C88.01	Makroglobulinämie Waldenström: In kompletter Remission
C88.10	Alpha-Schwerkettenkrankheit: Oh Ang einer Remission
C88.11	Alpha-Schwerkettenkrankheit: In kompletter Remission
C88.20	Gamma-Schwerkettenkrankheit: Oh Ang einer Remission
C88.21	Gamma-Schwerkettenkrankheit: In kompletter Remission
C88.30	Immunproliferative Dünndarmkrankheit: Oh Ang Remission
C88.31	Immunproliferative Dünndarmkrankheit: In kompletter Remiss
C88.70	Sonstige bösartige immunproliferative KH: Oh Ang Remiss
C88.71	Sonst bösart immunproliferative KH: In kompletter Remiss
C88.90	Bösartige immunproliferative KH, nnbez: Oh Ang Remission
C88.91	Bösart immunproliferative KH, nnbez: In kompletter Remiss
D40.0	NB unsich/unbek Verhalt Prostata
D40.1	NB unsich/unbek Verhalt Hoden
D40.7	NB unsich/unbek Verhalt sonst männl Genitalorg
D40.9	NB unsich/unbek Verhalt männl Genitalorg, nnbez
D41.0	NB unsich/unbek Verhalt Niere
D41.1	NB unsich/unbek Verhalt Nierenbecken
D41.2	NB unsich/unbek Verhalt Ureter
D41.3	NB unsich/unbek Verhalt Urethra
D41.4	NB unsich/unbek Verhalt Harnblase
D41.7	NB unsich/unbek Verhalt sonstige Harnorgane
D41.9	NB unsich/unbek Verhalt Harnorgan, nnbez
D42.0	NB unsich/unbek Verhalt Hirnhäute
D42.1	NB unsich/unbek Verhalt Rückenmarkhäute
D42.9	NB unsich/unbek Verhalt Meningen, nnbez
D43.0	NB unsich/unbek Verhalt Gehirn, supratentoriell
D43.1	NB unsich/unbek Verhalt Gehirn, infratentoriell
D43.2	NB unsich/unbek Verhalt Gehirn, nnbez
D43.3	NB unsich/unbek Verhalt Hirnnerven
D43.4	NB unsich/unbek Verhalt Rückenmark
D43.7	NB unsich/unbek Verhalt sonst Teile ZNS
D43.9	NB unsich/unbek Verhalt ZNS, nnbez
D44.0	NB unsich/unbek Verhalt Schilddrüse
D44.1	NB unsich/unbek Verhalt Nebenniere
D44.2	NB unsich/unbek Verhalt Nebenschilddrüse
D44.3	NB unsich/unbek Verhalt Hypophyse
D44.4	NB unsich/unbek Verhalt Duct craniopharyngealis
D44.5	NB unsich/unbek Verhalt Epiphyse [Gl pin] [Zirbeld]
D44.6	NB unsich/unbek Verhalt Glomus caroticum
D44.7	NB unsich/unbek Verhalt Glom aortic so Paragangl
D44.8	NB unsich/unbek Verhalt Beteil mehr endokr Drüs
D44.9	NB unsich/unbek Verhalt Endokrine Drüs, nnbez

Prozedur A15-3

36.99.01↔	Intrakoronare Stammzelltherapie ohne Anr
36.99.02↔	Intrakoronare Stammzelltherapie mit Anr
37.99.01↔	Intramyokardiale Stammzelltherapie oh Anr
37.99.02↔	Intramyokardiale Stammzelltherapie m Anr
41.00.00↔	Transplantation v Knochenmark Stammzellen nnbez
41.00.09↔	So Transplantation von Knochenmark Stammzellen
41.00.11↔	STBoost na erf TrPl hämatop SZ, oh In-vitro-Aufb
41.00.18↔	STBoost na erf TrPl hämatop SZ, na In-vitro-Aufb
41.01.01↔	TrPl von Knochenm SZ, autolog, oh In-vitro-Aufb
41.04.01↔	Autolog hämatop SZ TrPl, ohne in-vitro-Aufbereitung
41.06.00↔	TrFus Nabelschnurblutstammzellen nnbez
41.06.01↔	TrFus Nabelschnurblutstammzellen allog unverw
41.06.02↔	TrFus Nabelschnurblutstammzellen autog
41.06.03↔	TrFus Nabelschnurblutstammzellen allog verwandt
41.07.01↔	Autologe hämatop SZ TrPl, na in-vitro-Aufbereit
41.07.02↔	Autol hämatop SZ TrPl, SZSupport na Chemother
41.09.01↔	TrPl Knochenm SZ, autolog, na In-vitro-Aufbereit

Prozedur A15-4

41.00.00↔	Transplantation v Knochenmark Stammzellen nnbez
41.00.09↔	So Transplantation von Knochenmark Stammzellen
41.00.11↔	STBoost na erf TrPl hämatop SZ, oh In-vitro-Aufb
41.00.18↔	STBoost na erf TrPl hämatop SZ, na In-vitro-Aufb
41.01.01↔	TrPl von Knochenm SZ, autolog, oh In-vitro-Aufb
41.04.01↔	Autolog hämatop SZ TrPl, ohne in-vitro-Aufbereitung
41.06.00↔	TrFus Nabelschnurblutstammzellen nnbez
41.06.01↔	TrFus Nabelschnurblutstammzellen allog unverw
41.06.02↔	TrFus Nabelschnurblutstammzellen autog
41.06.03↔	TrFus Nabelschnurblutstammzellen allog verwandt
41.07.01↔	Autologe hämatop SZ TrPl, na in-vitro-Aufbereit
41.07.02↔	Autol hämatop SZ TrPl, SZSupport na Chemother
41.09.01↔	TrPl Knochenm SZ, autolog, na In-vitro-Aufbereit

Prozedur A15-5

41.07.01↔	Autologe hämatop SZ TrPl, na in-vitro-Aufbereit
41.07.02↔	Autol hämatop SZ TrPl, SZSupport na Chemother
41.09.01↔	TrPl Knochenm SZ, autolog, na In-vitro-Aufbereit

ADRG A16 Transplantation von Darm oder Pankreas(gewebe)

Prozedur in Tabelle A16-1 oder Prozedur in Tabelle A16-2

DRG A16A Transplantation von Darm oder Pankreas

Prozedur in Tabelle A16-1

DRG A16B Injektion von Pankreasgewebe

Prozedur A16-1

46.97↔	Darmtransplantation
52.82↔	Homotransplantat des Pankreas
52.83↔	Heterotransplantat des Pankreas

Prozedur A16-2

52.80↔ Pankreastransplantation, n.n.bez.
52.84↔ Autotransplantation von Langerhans-Zellen
52.85↔ Allotransplantation von Langerhans-Zellen
52.86↔ Tx von LangerhZell, nicht näher bezeichnet

ADRG A17 Nierentransplantation

Prozedur in Tabelle A17-1

DRG A17A Nierentransplantation mit postoperativem Versagen des Nierentransplantates oder Alter < 16 Jahre oder AB0-inkompatible Transplantation

Prozedur in Tabelle A17-2 oder Alter < 16 Jahre oder Prozedur in Tabelle A17-3

DRG A17B Nierentransplantation ohne postoperatives Versagen des Nierentransplantates, Alter > 15 Jahre, ohne AB0-inkompatible Transplantation

Prozedur A17-1

55.69↔ Sonstige Nierentransplantation

Prozedur A17-2

39.95.00‡↔ Hämofiltration, nnbez
39.95.01‡↔ Hämofiltration, kontinuierlich, venovenö
39.95.02‡↔ Hämodialyse, kontinuierlich, venovenös,
39.95.03‡↔ Hämodiafiltration, kontinuierlich, venov
39.95.04‡↔ High-volume hemofiltration [HVHF]

Prozedur A17-3

99.76‡↔ Extrakorporale Immunadsorption

ADRG A36 Intensivmedizinische Komplexbehandlung > 552 Aufwandspunkte bei bestimmten Krankheiten und Störungen

Intensivmedizinische Komplexbehandlung > 552 Aufwandspunkte und MDC anders als (00 oder Prä-MDC oder 01 oder 05 oder 15 oder 18B oder 21A oder 22)

DRG A36A Intensivmedizinische Komplexbehandlung > 1104 Aufwandspunkte bei bestimmten Krankheiten und Störungen

Intensivmedizinische Komplexbehandlung > 1104 Aufwandspunkte

DRG A36B Intensivmedizinische Komplexbehandlung > 552 Aufwandspunkte bei bestimmten Krankheiten und Störungen

ADRG A42 Stammzellentnahme bei Eigen- oder Fremdspender

Prozedur in Tabelle A42-1

DRG A42A Stammzellentnahme bei Eigen- oder Fremdspender mit Chemotherapie

Prozedur in Tabelle A42-2

DRG A42B Stammzellentnahme bei Eigen- oder Fremdspender ohne Chemotherapie

Prozedur A42-1

41.91.01‡↔ SZ Entnahme beim Spender, allog u autol
41.91.02‡↔ Nabelschnurblut-SZ-Samml, verw u unverw
41.91.03‡↔ Spenderlymphozyten Sammlung
41.91.10‡↔ Nabelschnurblutsammlung für TrPl autolog
99.79.01‡↔ Entn hämatop StammZ periph Blut Eigensp
99.79.02‡↔ Entn hämatop StammZ periph Blut allog Sp

Prozedur A42-2

00.10‡↔	Implantation einer chemotherapeutischen Substanz
03.8‡↔	Injekt einer destruier Substanz in den Spinalkan
34.92‡↔	Intrapleurale Injektion
99.25.00‡↔	Chemotherapien n.n.bez.
99.25.01‡↔	Nicht komplexe Chemotherapie
99.25.02‡↔	Mittelgradig komplexe und intensive Bloc
99.25.04‡↔	Hypertherme intraperitoneale Chemotherap
99.25.10‡↔	Hochgradig komplexe Blockchemo, 1 Block
99.25.11‡↔	Hochgradig komplexe Blockchemo, 2 Blöcke
99.28.00‡↔	Instill zytotox Mat u Immunmodulatoren, nnbez
99.28.01‡↔	Instill zytotox Mat u Immunmodulatoren, intrathekal
99.28.02‡↔	Instill zytotox Mat u Immunmodulat, intrazerebral
99.28.03‡↔	Instill zytotox Mat u Immunmodulat, Pleurahöhle
99.28.04‡↔	Instill zytotox Mat u Immunmodulatoren, intraperiton
99.28.05‡↔	Instill zytotox Mat u Immunmodulatoren, Harnblase
99.28.06‡↔	Instill zytotox Mat u Immunmodulatoren, Nierenbeck
99.28.08‡↔	Instill zytotox Mat u Immunmodulatoren, sonst

ADRG A43 Frührehabilitation bei Wachkoma und Locked-in-Syndrom

Diagnose in Tabelle A43-1 und Frührehabilitation

DRG A43Z Frührehabilitation bei Wachkoma und Locked-in-Syndrom

Diagnose A43-1

G83.80	Locked-in-Syndrom
G93.80	Apallisches Syndrom
P91.80	Locked-in-Synd u apallisches Synd beim Neugeborenen

ADRG A60 Versagen und Abstoßung eines Organtransplantates

Hauptdiagnose in Tabelle A60-1

DRG A60A Versagen und Abstoßung eines Organtransplantates, mehr als ein Belegungstag, mit äußerst schweren CC

Verweildauer > 1 Tag und PCCL > 3

DRG A60B Versagen und Abstoßung eines Organtransplantates, mehr als ein Belegungstag, ohne äußerst schwere CC

Verweildauer > 1 Tag

DRG A60C Versagen und Abstoßung eines Organtransplantates, ein Belegungstag

Hauptdiagnose A60-1

T86.10	Akute Funktionsverschlechterung eines Nierentransplantates
T86.11	Chron Funktionsverschlechterung eines Nierentransplantates
T86.12	Verzögerte Aufnahme der Transplantatfunktion
T86.19	Sonst u nnbez FunktStör, Versagen u Abstoß Nierentranspl
T86.2	Versagen und Abstoßung eines Herztransplantates
T86.3	Versagen und Abstoßung eines Herz-Lungen-Transplantates
T86.40	Akute Funktionsverschlechterung eines Lebertransplantates
T86.41	Chron Funktionsverschlechterung eines Lebertransplantates
T86.49	Sonst u nnbez FunktStör/Versagen/Abstoßung Lebertranspl
T86.50	Durchblutungsstörung eines Hauttransplantates
T86.51	Nekrose eines Hauttransplantates
T86.52	Verlust eines Hauttransplantates
T86.59	Sonst u nnbez Versagen u Abstoßung Hauttransplantat
T86.81	Versagen u Abstoßung Lungentransplantat
T86.82	Versagen u Abstoßung Pankreastransplantat
T86.88	Versagen u Abstoßung, so transplant Organe u Gewebe
T86.9	Versagen u Abstoßung, nnb transplant Organ u Gewebe

ADRG A61 Versagen und Abstoßung eines Transplantates hämatopoetischer Zellen

Hauptdiagnose in Tabelle A61-1

DRG A61Z Versagen und Abstoßung eines Transplantates hämatopoetischer Zellen

Hauptdiagnose A61-1

T86.00	Abstoßung Stammzelltransplantat
T86.01	Akute Graft-versus-host-Krankheit, Grad I und II
T86.02	Akute Graft-versus-host-Krankheit, Grad III und IV
T86.03	Chronische Graft-versus-host-Krankheit, begrenzte Form
T86.04	Chronische Graft-versus-host-Krankheit, ausgeprägte Form
T86.09	Graft-versus-host-Krankheit, nicht näher bezeichnet

ADRG A91 Photopherese und Apherese, ein Belegungstag

Prozedur in Tabelle A91-1 und Verweildauer ist gleich 1 Tag

DRG A91Z Photopherese und Apherese, ein Belegungstag

Prozedur A91-1

99.71‡↔ Therapeutische Plasmapherese
99.72‡↔ Therapeutische Leukopherese
99.73‡↔ Therapeutische Erythrophorese
99.74‡↔ Therapeutische Thrombopherese
99.76‡↔ Extrakorporale Immunadsorption
99.78‡↔ Aquapharese
99.79.00‡↔ Sonstige therapeutische Apherese, n.n.be
99.88‡↔ Therapeutische Photopherese

ADRG A92 Multimodale Schmerztherapie bei bestimmten Krankheiten und Störungen

Prozedur in Tabelle A92-1 und keine OR-Prozedur und MDC ist (01 oder 08 oder 23)

DRG A92Z Multimodale Schmerztherapie bei bestimmten Krankheiten und Störungen

Prozedur A92-1

94.39.10‡↔ Multimodale Schmerztherapie, 7 bis 13 BT
94.39.11‡↔ Multimodale Schmerztherapie, 14 bis 20 BT
94.39.12‡↔ Multimodale Schmerztherapie, ab 21 BT

ADRG A93 Strahlentherapie, mehr als 8 Bestrahlungen, ausser bei Krankheiten und Störungen des Nervensystems

Mindestens neun Prozeduren in Tabelle A93-1 und nicht [MDC ist gleich 01]

DRG A93Z Strahlentherapie, mehr als 8 Bestrahlungen, ausser bei Krankheiten und Störungen des Nervensystems

Prozedur A93-1

92.22.11↔ Intraoperative Röntgenstrahlentherapie, bis 300 kV
92.22.12↔ Intraoperative Röntgenstrahlenther, 300 kV - < 1 MV
92.22.19↔ Intraoperative Röntgenstrahlentherapie, sonstige
92.23.00↔ Hochvoltstrahlentherapie, n.n.bez.
92.23.01↔ Telekobaltgerät bis zu 2 Bestrahlungsfelder
92.23.02↔ Telekobaltgerät 3 bis 4 Bestrahlungsfelder
92.23.03↔ Telekobaltger me a 4 BestrahlFeld od 3D-gep Bestr
92.23.08↔ Hochvoltstrahlentherapie: andere Isotope
92.23.09↔ Telekobaltgerät, Sonstige
92.24.00↔ Teleradiotherapie m Photonen, Linearbeschl, nnbez
92.24.01↔ Teleradiotherapie m Photonen, Linearbeschl, Grossf
92.24.02↔ Teleradiotherapie m Elektr, Linearbeschl, Halbkörp
92.24.03↔ Teleradiotherapie m Elektr, Linearbeschl, Ganzkörp
92.24.04↔ TeleradTher mit Phot, LinBeschl, IntrOp StrahlTher
92.24.09↔ TeleradTher mit Phot, LinBeschl, sonstige
92.24.11↔ TeleradTher Phot LinBe bis 2 BestrF: M bildg Einst
92.24.12↔ TelerTher Phot LiBe me a 2 BeF: M bildgest Einst
92.24.13↔ TelerTher Phot LiBe 3-D gepl Best: M bildgest Einst
92.24.14↔ TeleR Phot intensMod RadTher: M bildgest Einst
92.24.21↔ TeleR Phot LinBe, bis zu 2 BestrF: Oh bildg Einst
92.24.22↔ TeleR Phot LinBe, me a 2 BestrF: Oh bildg Einst
92.24.23↔ TeleR Phot LinBe, 3-D gepl Best: Oh bildg Einst
92.24.24↔ TeleR Phot LinBe, intMod Radiother: Oh bildg Einst
92.25.00↔ Teleradiotherapie m Elektr, Linearbeschl, nnbez
92.25.01↔ Teleradiotherapie m Elektr, Linearbeschl, Grossf
92.25.02↔ Teleradiotherapie m Elektr, Linearbeschl, Halbkörp
92.25.03↔ Teleradiotherapie m Elektr, Linearbeschl, Ganzkörp
92.25.04↔ TeleradTher mit Elektr, LinBeschl, IntrOp StrahlTher
92.25.09↔ TeleradTher mit Elektr, LinBeschl, sonstige
92.25.11↔ TeleradTher Elektr LinBe, M bildg Einst
92.25.12↔ TeleradTher Elektr LinBe b 2 BestrF: M bildg Einst
92.25.13↔ TelerTher Elektr LiBe me a 2 BeF: M bildgest Einst
92.25.14↔ TelerTher Elek LiBe 3-D gepl Best: M bildgest Einst
92.25.15↔ TeleR Elektr intensMod RadTher: M bildgest Einst
92.25.21↔ TeleR Elektr LinBe, bis zu 2 BestrF: Oh bildg Einst
92.25.22↔ TeleR Elektr LinBe, me a 2 BestrF: Oh bildg Einst
92.25.23↔ TeleR Elektr LinBe, 3-D gepl Best: Oh bildg Einst
92.25.24↔ TeleR Elek LinBe, intMod Radiother: Oh bildg Einst
92.26↔ Teleradiotherapie mit anderen Partikelstrahlen
92.30.01↔ Stereotaktische Bestrahlung, einzeitig, zerebral
92.30.02↔ Stereotakt Bestrahlung, einzeitig, extrazerebral
92.30.90↔ Stereotaktische Radiochirurgie, nnbez
92.31.00↔ Radiochirurgie mit Photonen n.n. bez., zerebral
92.31.10↔ Radiochirurgie mit Photonen nnbez, extrazerebral
92.32.00↔ Mehrquellige Photon-Radiochirurgie
92.32.01↔ Mehrquellige Photon-Radiochirurgie: Gamma-knife
92.33.00↔ Teilchen-Radiochirurgie
92.33.01↔ And HochvoltstrTh: Stereotakt Bestr, einzeit, zereb
92.33.11↔ And HochvoltstTh: Stereot Bestr, einz, extrazereb
92.39.01↔ And HochvoltstTh: Stereot Bestr, fraktioniert, zereb
92.39.11↔ And HochvoltstTh: Stereot Bestr, frakt, extrazereb
92.41↔ Intraoperative Strahlentherapie mit Elektronen

ADRG B61 Bestimmte akute Erkrankungen und Verletzungen des Rückenmarks

(Diagnose in Tabelle B61-1 oder Diagnose in Tabelle B61-2 und Prozedur in Tabelle B61-4 oder Hauptdiagnose in Tabelle B61-3) und Prozedur nicht in Tabelle B61-5 und nicht [(Polytrauma oder Intensivmedizinische Komplexbehandlung > 1104 Aufwandspunkte) und Komplexe OR-Prozeduren]

DRG B61Z Bestimmte akute Erkrankungen und Verletzungen des Rückenmarks

Diagnose B61-1

G82.00	Schlaff Parapares u Parapleg, akut kompl QSL ntraum
G82.01	Schlaff Parapares u Parapleg, akut inkompl QSL ntraum
G82.10	Spast Parapares u Parapleg, akut kompl QSL ntraum
G82.11	Spast Parapares u Parapleg, akut inkompl QSL ntraum
G82.20	Parapares u Parapleg, nnb, akut kompl QSL ntraum Genese
G82.21	Parapares u Parapleg, nnb, akut inkompl QSL ntraum
G82.30	Schlaff Tetrapares u Tetrapleg, akut kompl QSL ntraum
G82.31	Schlaff Tetrapares u Tetrapleg, akut inkompl QSL ntraum
G82.40	Spast Tetrapares u Tetrapleg, akut kompl QSL ntraum
G82.41	Spast Tetrapares u Tetrapleg, akut inkompl QSL ntraum
G82.50	Tetrapares u Tetrapleg, nnb, akut kompl QSL ntraum Genese
G82.51	Tetrapares u Tetrapleg, nnb, akut inkompl QSL ntraum
G95.82	HarnblasFktStör d spinal Schock
G95.83	Spin Spastik quergestr Muskul
G95.84	Detrus-Sphinkt-Dyssynerg b Schädig RM
G95.85	DeafferentSchmerz b Schäd RM
P11.50	Geburtsverletzung Wirbelsäule u RM m akut QSL
S14.0	Kontusion Ödem zervikales Rückenmark
S14.10	Verletzungen zervikales Rückenmark, nnb
S14.11	Komplette QS-Verletz zervikal RM
S14.12	Zentr HalsmarkVerletz (inkompl QS-Verletz)
S14.13	Sonst inkompl QS-Verletz, zervikal RM
S24.0	Kontusion u Ödem thorakales Rückenmark
S24.10	Verletzung thorakales Rückenmark, nnbez
S24.11	Kompl QS-Verletz thorakal RM
S24.12	Inkompl QS-Verletz thorakal RM
S34.0	Kontusion Ödem lumbales RM [Conus medullaris]
S34.10	Kompl QS-Verletz lumbal RM
S34.11	Inkompl QS-Verletz lumbal RM
S34.30	Kompl traumat Cauda- (equina-) Synd
S34.31	Inkompl traumat Cauda- (equina-) Synd
T06.0	Komb Verletz Gehirn Hirnnerven Nerven RM in Halshöhe
T06.1	Verletzung Nerven RM m Bet mehr sonst Körperregionen

Diagnose B61-2

G95.1	Vaskuläre Myelopathien
G95.2	Rückenmarkkompression, nnbez
G95.80	HarnblasLähm b Schädig ob motor Neuron [UMNL]
G95.81	HarnblasLähm b Schädig unt motor Neuron [LMNL]
G95.9	KH Rückenmark, nnbez

Hauptdiagnose B61-3

G95.88	Sonstige nb KH Rückenmark
P11.59	Geburtsverletzung Wirbelsäule u RM nnbL
S34.18	Sonst Verletz lumbal RM
S34.38	So+nnb Verletz Cauda equina
T09.3	Verletzung Rückenmark, Höhe nnbez

Prozedur B61-4

XX.CH‡↔	Kein spezifischer Kode im CHOP

Prozedur B61-5

33.50↔	Lungentransplantation, n.n.bez.
33.51↔	Einseitige Lungentransplantation
33.52↔	Beidseitige Lungentransplantation
33.6↔	Kombinierte Herz-Lungentransplantation
37.51↔	Herztransplantation
41.00.00↔	Transplantation v Knochenmark Stammzellen nnbez
41.00.09↔	So Transplantation von Knochenmark Stammzellen
41.00.11↔	STBoost na erf TrPl hämatop SZ, oh In-vitro-Aufb
41.00.18↔	STBoost na erf TrPl hämatop SZ, na In-vitro-Aufb
41.01.01↔	TrPl von Knochenm SZ, autolog, oh In-vitro-Aufb
41.02.11↔	TrPl allo KM SZ n-HLA-id In-vitr-Auf Diff 1 AG v Sp
41.02.12↔	TrPl allo KM SZ n-HLA-id In-vitr-Auf Diff 2-3 AG v Sp
41.02.21↔	TrPl allo KM SZ n-HLA-id In-vitr-Auf AG n v Sp
41.02.31↔	TrPl allo KM SZ HLA-ident In-vitr-Auf AG verw Spen
41.02.41↔	TrPl allo KM SZ HLA-ident In-vitr-Auf AG n verw Sp
41.03.01↔	TrPl allo KM SZ n-HLA-ident oh In-vitr-Auf AG v Sp
41.03.11↔	TrPl allo KM SZ n-HLA-id oh In-vitr-Auf AG n v Sp
41.03.21↔	TrPl allo KM SZ HLA-ident oh In-vitr-Auf AG v Sp
41.03.31↔	TrPl allo KM SZ HLA-ident oh In-vitr-Auf AG n v Sp
41.04.01↔	Autolog hämatop SZ TrPl, ohne in-vitro-Aufbereitung
41.05.01↔	Allo hämatop SZ TrPl, n-HLA-id, oh in-vitr-Aufb v Sp
41.05.11↔	Allo hämat SZ TrPl, n-HLA-id, oh in-vitr-Aufb n v Sp
41.05.21↔	SZ-TX, allog, HLA-id, m in-vitro, verw
41.05.31↔	SZ-TX, allog, HLA-id, oh in-vitr-Aufb n v Sp
41.06.00↔	TrFus Nabelschnurblutstammzellen nnbez
41.06.01↔	TrFus Nabelschnurblutstammzellen allog unverw
41.06.02↔	TrFus Nabelschnurblutstammzellen autog
41.06.03↔	TrFus Nabelschnurblutstammzellen allog verwandt
41.07.01↔	Autologe hämatop SZ TrPl, na in-vitro-Aufbereit
41.07.02↔	Autol hämatop SZ TrPl, SZSupport na Chemother
41.08.01↔	TrPl allo häm SZ n-HLA-id In-vitr-Auf Diff 1 AG v Sp
41.08.02↔	TrPl allo häm SZ n-HLA-id I-vit-Auf Diff 2-3 AG v Sp
41.08.11↔	TrPl allo häm SZ n-HLA-id I-vi-Au n v Sp
41.08.21↔	TrPl allo häm SZ HLA-id I-vi-Au v Sp
41.08.31↔	TrPl allo häm SZ HLA-id I-vi-Au nv Sp
41.09.01↔	TrPl Knochenm SZ, autolog, na In-vitro-Aufbereit
46.97↔	Darmtransplantation
50.51↔	Auxiliäre Lebertransplantation
50.59↔	Sonstige Lebertransplantation
52.80↔	Pankreastransplantation, n.n.bez.
52.82↔	Homotransplantat des Pankreas
52.83↔	Heterotransplantat des Pankreas
52.84↔	Autotransplantation von Langerhans-Zellen

52.85↔	Allotransplantation von Langerhans-Zellen
52.86↔	Tx von LangerhZell, nicht näher bezeichnet
55.69↔	Sonstige Nierentransplantation

ADRG 961 Unzulässige Hauptdiagnose

Hauptdiagnose in Tabelle 961-1 oder Hauptdiagnose in Tabelle 961-2

DRG 961Z Unzulässige Hauptdiagnose

Diagnose 961-1

A63.0	Anogenitale (venerische) Warzen
B23.0	Akutes HIV-Infektionssyndrom
B90.0	Folgezustände einer Tuberkulose des Zentralnervensystems
B90.1	Folgezustände einer Tuberkulose des Urogenitalsystems
B90.2	Folgezustände einer TB der Knochen und der Gelenke
B90.8	Folgezustände einer Tuberkulose sonstiger Organe
B90.9	Folgezustände einer TB der AtmOrgane und einer nnbez TB
B91	Folgezustände der Poliomyelitis
B92	Folgezustände der Lepra
B94.0	Folgezustände des Trachoms
B94.1	Folgezustände der Virusenzephalitis
B94.2	Folgezustände der Virushepatitis
B94.8	Folgezustände sonstiger nb infekt u parasit KH
B94.9	Folgezustände nnbez infekt od parasit KH
B95.0	Streptok, Gr A, als Urs von KH, in and Kap klassifiziert
B95.1	Streptok, Gr B, als Urs von KH, in and Kap klassifiziert
B95.2	Streptok, Gr D, als Urs von KH, in and Kap klassifiziert
B95.3	Streptoc pneu als Urs von KH, in and Kap klassifiziert
B95.41	Streptok, Gr C, als Urs von KH, in and Kap klassifiziert
B95.42	Streptok, Gr G, als Urs von KH, in and Kap klassifiziert
B95.48	So nb Streptok als Urs von KH, in and Kap klassifiziert
B95.5	Nnb Streptok als Urs von KH, in and Kap klassifiziert
B95.6	Staphyl aureus als Urs von KH, in and Kap klassifiziert
B95.7	So Staphylok als Urs von KH, in and Kap klassifiziert
B95.8	Nnbez Staphylokok Urs v KH, in and Kap klass
B95.90	So nb gramopos aerobe Erreg Urs KH, in and Kap klass
B95.91	So nb gramopos anaerobe, n sporb Err Urs KH, i and Kap kl
B96.0	Mycoplasmen u Ureaplasmen Urs v KH, in and Kap klass
B96.2	E coli u and Enterobakteriazeen Urs v KH, in and Kap klass
B96.3	Haemophilus u Moraxella Urs v KH, in and Kap klass
B96.5	Pseudomonas u and Nonfermenter Urs v KH, in and Kap kl
B96.6	Bacteroid fragil u and gram- Anaer Urs v KH, in and Kap kl
B96.7	C per u and gram+ sporb Anaer Urs v KH i and Kap klas
B96.81	Helicob pylori [H p] als Ursache von KH, in and Kap klass
B96.88	Sonst nb Bakterien als Urs von KH, in and Kap klassif
B97.0	Adenoviren als Urs von KH, in and Kap klassifiziert
B97.1	Enteroviren als Urs von KH, in and Kap klassifiziert
B97.2	Koronaviren als Urs von KH, in and Kap klassifiziert
B97.3	Retroviren als Urs von KH, in and Kap klassifiziert
B97.4	RS-Viren [RS-Vir] Urs von KH, in and Kap klassifiziert
B97.5	Reoviren als Urs von KH, in and Kap klassifiziert
B97.6	Parvoviren als Urs von KH, in and Kap klassifiz
B97.7	Papillomaviren als Urs von KH, in and Kap klassifiziert
B97.8	Sonstige Viren als Urs von KH, in and Kap klassifiziert
C95.8	Leukämie, refraktär auf Standard-Induktionstherapie
C97	BNB als Primärtumoren an mehreren Lok
D63.0	Anämie b Neubildungen
D63.8	Anämie b sonst chron, aokl KH
D77	Sonst Kh des Blutes u der blutbildenden Org bei aonkl KH
E35.0	KH Schilddrüse b aokl KH
E35.1	KH Nebennieren b aokl KH
E35.8	KH sonst endokrine Drüsen b aokl KH
E64.0	Folgen Energie- u Eiweißmangelernährung
E64.1	Folgen Vitamin-A-Mangel
E64.2	Folgen Vitamin-C-Mangel
E64.3	Folgen Rachitis
E64.8	Folgen sonstiger alimentärer Mangelzustände
E64.9	Folgen nnbez alimentären Mangelzustandes
E68	Folgen Überernährung
E87.7	Flüssigkeitsüberschuß
E90	Ernährungs- u SW-Störung b aokl KH
F00.0	Demenz b Alzh-KH, m frühem Beginn (Typ 2)
F00.1	Demenz b Alzh-KH, m spätem Beginn (Typ 1)
F00.2	Demenz b Alzh-KH, atyp od gemischte Form
F00.9	Demenz b Alzh-KH, nnbez
F02.0	Demenz b Pick-Krankheit
F02.1	Demenz b Creutzfeldt-Jakob-Krankheit
F02.2	Demenz b Chorea Huntington
F02.3	Demenz b primärem Parkinson-Syndrom
F02.4	Demenz b HIV-KH [Hum Imdef-VirusKH]
F02.8	Demenz b aokl Krankheitsbildern
G01	Meningitis bei aokl bakteriellen Krankheiten
G02.0	Meningitis bei aokl Viruskrankheiten
G02.1	Meningitis bei aokl Mykosen
G02.8	Meningitis bei sonst nb aokl infektiösen u parasitären KH
G05.0	Enzephal Myelitis Enzephalomyelit b aokl bakt KH
G05.1	Enzephal Myelitis Enzephalomyelit b aokl Virus-KH
G05.2	Enzephal Myelitis Enzephalom b so aokl inf/par KH
G05.8	Enzephal Myelitis Enzephalomyelit b so aokl KH
G07	Intrakran u intraspin Absz u Granulom b aokl KH
G09	Folgen entzündlicher KH ZNS
G13.0	Paraneoplastische Neuromyopathie u Neuropathie
G13.1	So Systematroph, vorwieg ZNS betreff, b Neubild
G13.2	Systematrophie, vorwieg ZNS betreff, b Myxödem
G13.8	Systematrophie, vorwieg ZNS betreff, b so aokl KH
G22	Parkinson-Syndrom b aokl KH
G26	Extrapyramidale KH u Bewegungsstörung b aokl KH
G31.1	Senile Degeneration Gehirn, aonkl
G32.0	Subakute komb Degeneration RM b aokl KH
G32.8	Sonst nb degenerat KH Nervensystem b aokl KH
G46.0	Arteria-cerebri-media-Syndrom
G46.1	Arteria-cerebri-anterior-Syndrom
G46.2	Arteria-cerebri-posterior-Syndrom
G46.3	Hirnstammsyndrom
G46.4	Kleinhirnsyndrom
G46.5	Rein motorisches lakunäres Syndrom
G46.6	Rein sensorisches lakunäres Syndrom
G46.7	Sonstige lakunäre Syndrome
G46.8	Sonst Synd Hirngefäße b zerebrovaskulären KH
G53.0	Neuralgie nach Zoster
G53.1	Mult Hirnnervenlähmung b akl inf u parasit KH
G53.2	Multiple Hirnnervenlähmungen b Sarkoidose
G53.3	Multiple Hirnnervenlähmungen b Neubildungen
G53.8	Sonst KH Hirnnerven b sonst aokl KH
G55.0	Kompression Nervenwurzeln/-plexus b Neubildung
G55.1	Kompr Nervenwurzeln/-plexus b Bandscheibenschäden
G55.2	Kompr Nervenwurzeln/-plexus b Spondylose
G55.3	Kompr Nervenwurzeln/-plexus b so KH WS/Rück
G55.8	Kompr Nervenwurzeln/-plexus b sonst aokl KH
G59.0	Diabetische Mononeuropathie
G59.8	Sonstige Mononeuropathien b aokl KH
G63.0	Polyneuropathie b aokl inf u parasit KH

G63.1	Polyneuropathie b Neubildungen
G63.2	Diabetische Polyneuropathie
G63.3	Polyneuropathie b sonst endokrinen u Stoffwechsel-KH
G63.4	Polyneuropathie b alimentären Mangelzuständen
G63.5	Polyneuropathie b System-KH Bindegewebe
G63.6	Polyneuropathie b sonst KH Muskel-Skelett-System
G63.8	Polyneuropathie b sonst aokl KH
G73.0	Myastheniesyndrome b endokrinen Krankheiten
G73.1	Eaton-Lambert-Syndrom
G73.2	Sonstige Myastheniesyndrome b Neubildungen
G73.3	Myastheniesyndrome b sonst aokl KH
G73.4	Myopathie b aokl inf und parasitären KH
G73.5	Myopathie b endokrinen Krankheiten
G73.6	Myopathie b Stoffwechselkrankheiten
G73.7	Myopathie b sonst aokl KH
G82.60	Fktl Höhe Schädig RM, C1-C3
G82.61	Fktl Höhe Schädig RM, C4-C5
G82.62	Fktl Höhe Schädig RM, C6-C8
G82.63	Fktl Höhe Schädig RM, Th1-Th6
G82.64	Fktl Höhe Schädig RM, Th7-Th10
G82.65	Fktl Höhe Schädig RM, Th11-L1
G82.66	Fktl Höhe Schädig RM, L2-S1
G82.67	Fktl Höhe Schädig RM, S2-S5
G82.69	Fktl Höhe Schädig RM, nnb
G94.0	Hydrozephalus b aokl inf u parasitären KH
G94.1	Hydrozephalus b Neubildungen
G94.2	Hydrozephalus b sonst aokl KH
G94.8	Sonst nb KH Gehirn b aokl KH
G99.0	Autonome Neuropathie b endokrinen u StoffwechselKH
G99.1	Sonst KH auton Nervensystem b so aokl KH
G99.2	Myelopathie b aokl KH
G99.8	Sonst nb KH Nervensystem b aokl KH
H03.0	Parasitenbefall Augenlid b aokl KH
H03.1	Beteiligung Augenlid b sonst aokl InfKH
H03.8	Beteiligung Augenlid b sonst aokl KH
H06.0	Affektionen Tränenapparat b aokl KH
H06.1	Parasitenbefall Orbita b aokl KH
H06.2	Exophthalmus b FktStör Schilddrüse
H06.3	Sonstige Affektionen Orbita b aokl KH
H13.0	Filarienbefall Konjunktiva
H13.1	Konjunktivitis b aokl infn u parasitären KH
H13.2	Konjunktivitis b sonst aokl KH
H13.3	Okuläres Pemphigoid
H13.8	Sonst Affektionen Konjunktiva b aokl KH
H19.0	Skleritis u Episkleritis b aokl KH
H19.1	Keratitis u Keratokonjunkt d Herpesviren
H19.2	Keratitis/Keratokonjun b so aokl infekt/paras KH
H19.3	Keratitis u Keratokonjunkt b sonst aokl KH
H19.8	Sonst Affekt d Sklera u Hornhaut b aokl KH
H22.0	Iridozyklitis b aokl infekt u parasitären KH
H22.1	Iridozyklitis b sonst aokl KH
H22.8	Sonst Affekt Iris u Ziliarkörper b aokl KH
H28.0	Diabetische Katarakt
H28.1	Katarakt b sonst endokrinen, Ernähr- u StoffwechselKH
H28.2	Katarakt b sonst aokl KH
H28.8	Sonst Affektionen Linse b aokl KH
H32.0	Chorioretinitis b aokl infekt u parasitären KH
H32.8	Sonstige chorioretinale Affektionen b aokl KH
H36.0	Retinopathia diabetica
H36.8	Sonst Affektionen Netzhaut b aokl KH
H42.0	Glaukom b endokrinen, Ernährungs- u StoffwechselKH
H42.8	Glaukom b sonst aokl KH
H45.0	Glaskörperblutung b aokl KH
H45.1	Endophthalmitis b aokl KH
H45.8	Sonst Affektektionen Glaskörper u Augapfel b aokl KH
H48.0	Optikusatrophie b aokl KH
H48.1	Retrobulbäre Neuritis b aokl KH
H48.8	Sonst Affekt N opticus u Sehbahn b aokl KH
H58.0	Anomalien Pupillenreaktion b aokl KH
H58.1	Sehstörungen b aokl KH
H58.8	So nb Affekt Augen/Augenanhangsgebilde b aokl KH
H62.0	Otitis externa b aokl bakteriellen KH
H62.1	Otitis externa b aokl VirusKH
H62.2	Otitis externa b aokl Mykosen
H62.3	Otitis externa b sonst aokl infekt u paras KH
H62.4	Otitis externa bei sonst aokl KH
H62.8	Sonst KH äußeres Ohr b aokl KH
H67.0	Otitis media b aokl bakt KH
H67.1	Otitis media b aokl VirusKH
H67.8	Otitis media b sonst aokl KH
H75.0	Mastoiditis b aokl infekt u parasitären KH
H75.8	Sonst nb KH Mittelohr u Warzenfortsatz b aokl KH
H82	Schwindelsyndrome b aokl KH
H94.0	Entz N vestibulocochlearis [VIII] b aokl infekt/paras KH
H94.8	Sonst nb KH Ohr b aokl KH
I25.20	Alt Myokardinf, 29 T b unt 4 Mon zurücklieg
I25.21	Alt Myokardinf, 4 Mon b unt 1 J zurücklieg
I25.22	Alt Myokardinf, 1 J u läng zurücklieg
I25.29	Alt Myokardinf, nnb
I32.0	Perikarditis bei aokl bakteriellen Krankheiten
I32.1	Perikarditis bei sonstigen aokl infektiösen u parasitären KH
I32.8	Perikarditis bei sonstigen aokl Krankheiten
I39.0	MitralklappenKH b aokl KH
I39.1	AortenklappenKH b aokl KH
I39.2	TrikuspidalklappenKHb aokl KH
I39.3	PulmonalklappenKHb aokl KH
I39.4	KH mehr Herzklappen b aokl KH
I39.8	Endokarditis b aokl KH, Herzklappe nnbez
I41.0	Myokarditis b aokl bakteriellen KH
I41.1	Myokarditis b aokl VirusKH
I41.2	Myokarditis b sonst aokl inf u parasitären KH
I41.8	Myokarditis b sonst aokl KH
I43.0	Kardiomyopathie b aokl inf u parasit KH
I43.1	Kardiomyopathie b StoffwechselKH
I43.2	Kardiomyopathie b alimentären KH
I43.8	Kardiomyopathie b sonst aokl KH
I52.0	Sonst HerzKH b aokl bakteriellen KH
I52.1	Sonst HerzKH b sonst aokl inf u paras KH
I52.8	Sonstige HerzKH b sonst aokl KH
I68.0	Zerebrale Amyloidangiopathie
I68.1	Zerebrale Arteriitis b aokl infekt u parasitären KH
I68.2	Zerebrale Arteriitis b sonst aokl KH
I68.8	Sonstige zerebrovask Stör b aokl KH
I69.0	Folgen einer Subarachnoidalblutung
I69.1	Folgen einer intrazerebralen Blutung
I69.2	Folgen einer sonst nichttraumat intrakran Blutg
I69.3	Folgen eines Hirninfarktes
I69.4	Folgen Schlaganfall, nicht als Blutg od Infarkt bez
I69.8	Folgen so+nnb zerebrovaskulärer KH
I79.0	Aortenaneurysma b aokl KH
I79.1	Aortitis b aokl KH
I79.2	Periphere Angiopathie b aokl KH
I79.8	Sonst KH Aa, Arteriolen u Kapill b aokl KH
I98.0	Kardiovaskuläre Syphilis
I98.1	Stör Herz-Kreislaufsyst b sonst aokl infekt/paras KH
I98.20	Ösophagus- u Magenvarizen bei aokl KH: Ohne Ang Blutung
I98.21	Ösophagus- u Magenvarizen bei aokl KH: Mit Blutung
I98.8	Sonstige nb Störungen des Kreislaufsystems bei aokl KH
J17.0	Pneumonie b aokl bakteriellen KH
J17.1	Pneumonie b aokl VirusKH
J17.2	Pneumonie b Mykosen
J17.3	Pneumonie b parasitären KH
J17.8	Pneumonie b sonst aokl KH
J91	Pleuraerguß b aokl KH
J99.0	LungenKH b seropositiver chron Polyarthritis
J99.1	KH d Atemwege b sonst diffusen Bgw-KH
J99.8	KH d Atemwege b sonst aokl KH
K23.0	Tuberkulose Ösophagus
K23.1	Megaösophagus b Chagas-KH
K23.8	KH Ösophagus b sonst aokl KH

K67.0	Chlamydienperitonitis
K67.1	Gonokokkenperitonitis
K67.2	Syphilitische Peritonitis
K67.3	Tuberkulöse Peritonitis
K67.8	Sonst KH Peritoneum b aokl InfektionsKH
K72.71	Hepatische Enzephalopathie Grad 1
K72.72	Hepatische Enzephalopathie Grad 2
K72.73	Hepatische Enzephalopathie Grad 3
K72.74	Hepatische Enzephalopathie Grad 4
K72.79	Hepatische Enzephalopathie, Grad nicht näher bezeichnet
K77.0	LeberKH b aokl infekt/parasit KH
K77.11	Stadium 1 der akuten Leber-Graft-versus-host-KH
K77.12	Stadium 2 der akuten Leber-Graft-versus-host-KH
K77.13	Stadium 3 der akuten Leber-Graft-versus-host-KH
K77.14	Stadium 4 der akuten Leber-Graft-versus-host-KH
K77.8	LeberKH b sonst aokl KH
K87.0	KH Gallenblase u Gallenwege b aokl KH
K87.1	KH Pankreas b aokl KH
K93.0	TB Darm, Peritoneum u Mesenteriallymphknoten
K93.1	Megakolon b Chagas-KH
K93.21	Stadium 1 akut Verdauungstrakt-Graft-vers-host-KH
K93.22	Stadium 2 akut Verdauungstrakt-Graft-vers-host-KH
K93.23	Stadium 3 akut Verdauungstrakt-Graft-vers-host-KH
K93.24	Stadium 4 akut Verdauungstrakt-Graft-vers-host-KH
K93.8	KH sonstiger nb Verdauungsorgane b aokl KH
L14	Bullöse Dermatosen b aokl KH
L45	Papulosquamöse Haut-KH b aokl KH
L54.0	Erythema marginatum b akutem rheum Fieber
L54.8	Erythem b sonst aokl KH
L62.0	Pachydermoperiostose m Uhrglasnägeln
L62.8	KH Nägel b aokl KH
L86	Keratom b aokl KH
L99.0	Kutane Amyloidose
L99.11	Stadium 1 der akuten Haut-Graft-versus-host-KH
L99.12	Stadium 2 der akuten Haut-Graft-versus-host-KH
L99.13	Stadium 3 der akuten Haut-Graft-versus-host-KH
L99.14	Stadium 4 der akuten Haut-Graft-versus-host-KH
L99.8	Sonstige nb KH Haut u Unterhaut b aokl KH
M01.00	Arthritis d Meningokokken, mehrere Lok
M01.01	Arthritis d Meningokokken Schulterregion
M01.02	Arthritis d Meningokokken Oberarm
M01.03	Arthritis d Meningokokken Unterarm
M01.04	Arthritis d Meningokokken Hand
M01.05	Arthritis d Meningokokken Becken/Oberschenkel
M01.06	Arthritis d Meningokokken Unterschenkel
M01.07	Arthritis d Meningokokken Knöchel/Fuß
M01.08	Arthritis d Meningokokken, sonst Lok
M01.09	Arthritis d Meningokokken, nnbez Lok
M01.10	Tuberkulöse Arthritis, mehrere Lokalisationen
M01.11	Tuberkulöse Arthritis Schulterregion
M01.12	Tuberkulöse Arthritis Oberarm
M01.13	Tuberkulöse Arthritis Unterarm
M01.14	Tuberkulöse Arthritis Hand
M01.15	Tuberkulöse Arthritis Beckenregion/Oberschenkel
M01.16	Tuberkulöse Arthritis Unterschenkel
M01.17	Tuberkulöse Arthritis Knöchel/Fuß
M01.18	Tuberkulöse Arthritis, sonstige Lokalisation
M01.19	Tuberkulöse Arthritis, nnbez Lokalisationen
M01.20	Arthritis b Lyme-KH, mehrere Lokalisationen
M01.21	Arthritis b Lyme-KH Schulterregion
M01.22	Arthritis b Lyme-KH Oberarm
M01.23	Arthritis b Lyme-KH Unterarm
M01.24	Arthritis b Lyme-KH Hand
M01.25	Arthritis b Lyme-KH Beckenregion/Oberschenkel
M01.26	Arthritis b Lyme-KH Unterschenkel
M01.27	Arthritis b Lyme-KH Knöchel/Fuß
M01.28	Arthritis b Lyme-KH, sonstige Lokalisation
M01.29	Arthritis b Lyme-KH, nnbez Lokalisationen
M01.30	Arthritis b sonst aokl bakt KH, mehrere Lok
M01.31	Arthritis b sonst aokl bakt KH Schulterregion
M01.32	Arthritis b sonst aokl bakt KH Oberarm
M01.33	Arthritis b sonst aokl bakt KH Unterarm
M01.34	Arthritis b sonst aokl bakt KH Hand
M01.35	Arthritis b sonst aokl bakt KH Beckenreg/Oberschenkel
M01.36	Arthritis b sonst aokl bakt KH Unterschenkel
M01.37	Arthritis b sonst aokl bakt KH Knöchel/Fuß
M01.38	Arthritis b sonst aokl bakt KH, sonst Lok
M01.39	Arthritis b sonst aokl bakt KH, nnbez Lok
M01.40	Arthritis b Röteln, mehrere Lokalisationen
M01.41	Arthritis b Röteln Schulterregion
M01.42	Arthritis b Röteln Oberarm
M01.43	Arthritis b Röteln Unterarm
M01.44	Arthritis b Röteln Hand
M01.45	Arthritis b Röteln Beckenregion/Oberschenkel
M01.46	Arthritis b Röteln Unterschenkel
M01.47	Arthritis b Röteln Knöchel/Fuß
M01.48	Arthritis b Röteln, sonstige Lokalisation
M01.49	Arthritis b Röteln, nnbez Lokalisationen
M01.50	Arthritis b sonst aokl Virus-KH, mehrere Lok
M01.51	Arthritis b sonst aokl Virus-KH Schulterregion
M01.52	Arthritis b sonst aokl Virus-KH Oberarm
M01.53	Arthritis b sonst aokl Virus-KH Unterarm
M01.54	Arthritis b sonst aokl Virus-KH Hand
M01.55	Arthritis b sonst aokl Virus-KH Becken/Oberschenkel
M01.56	Arthritis b sonst aokl Virus-KH Unterschenkel
M01.57	Arthritis b sonst aokl Virus-KH Knöchel/Fuß
M01.58	Arthritis b sonst aokl Virus-KH, sonstige Lok
M01.59	Arthritis b sonst aokl Virus.KH, nnbez Lok
M01.60	Arthritis b Mykosen, mehrere Lokalisationen
M01.61	Arthritis b Mykosen Schulterregion
M01.62	Arthritis b Mykosen Oberarm
M01.63	Arthritis b Mykosen Unterarm
M01.64	Arthritis b Mykosen Hand
M01.65	Arthritis b Mykosen Beckenregion/Oberschenkel
M01.66	Arthritis b Mykosen Unterschenkel
M01.67	Arthritis b Mykosen Knöchel/Fuß
M01.68	Arthritis b Mykosen, sonstige Lokalisation
M01.69	Arthritis b Mykosen, nnbez Lokalisationen
M01.80	Arthritis b sonst aokl inf/paras KH, mehrere Lok
M01.81	Arthritis b sonst aokl inf/paras KH Schulterregion
M01.82	Arthritis b sonst aokl inf/paras KH Oberarm
M01.83	Arthritis b sonst aokl inf/paras KH Unterarm
M01.84	Arthritis b sonst aokl inf/paras KH Hand
M01.85	Arthritis b sonst aokl inf/paras KH Becken/Oberschenkel
M01.86	Arthritis b sonst aokl inf/paras KH Unterschenkel
M01.87	Arthritis b sonst aokl inf/paras KH Knöchel/Fuß
M01.88	Arthritis b sonst aokl inf/paras KH, sonst Lok
M01.89	Arthritis b sonst aokl inf/paras KH, nnbez Lok
M03.00	Arthritis nach MeningokInf, mehrere Lok
M03.01	Arthritis nach MeningokInf Schulterregion
M03.02	Arthritis nach MeningokInf Oberarm
M03.03	Arthritis nach MeningokInf Unterarm
M03.04	Arthritis nach MeningokInf Hand
M03.05	Arthritis nach MeningokInf Becken/Oberschenkel
M03.06	Arthritis nach MeningokInf Unterschenkel
M03.07	Arthritis nach MeningokInf Knöchel/Fuß
M03.08	Arthritis nach MeningokInf, sonst Lok
M03.09	Arthritis nach Meningokokkeninfektion, nnbez Lok
M03.10	Postinf Arthritis b Syphilis, mehrere Lok
M03.11	Postinf Arthritis b Syphilis Schulterregion
M03.12	Postinf Arthritis b Syphilis Oberarm
M03.13	Postinf Arthritis b Syphilis Unterarm
M03.14	Postinf Arthritis b Syphilis Hand
M03.15	Postinf Arthritis b Syphilis Becken/Oberschenkel
M03.16	Postinf Arthritis b Syphilis Unterschenkel
M03.17	Postinf Arthritis b Syphilis Knöchel/Fuß
M03.18	Postinf Arthritis b Syphilis, sonst Lok
M03.19	Postinf Arthritis b Syphilis, nnbez Lok
M03.20	Sonst postinf Arthritiden b aokl KH, mehrere Lok
M03.21	Sonst postinf Arthritiden b aokl KH Schulterregion

M03.22	Sonst postinf Arthritiden b aokl KH Oberarm
M03.23	Sonst postinf Arthritiden b aokl KH Unterarm
M03.24	Sonst postinf Arthritiden b aokl KH Hand
M03.25	Sonst postinf Arthritiden b aokl KH Becken/Oberschenkel
M03.26	Sonst postinf Arthritiden b aokl KH Unterschenkel
M03.27	Sonst postinf Arthritiden b aokl KH Knöchel/Fuß
M03.28	Sonst postinf Arthritiden b aokl KH, sonst Lok
M03.29	Sonst postinf Arthritiden b aokl KH, nnbez Lok
M03.60	Reaktive Arthritis b sonst aokl KH, mehrere Lok
M03.61	Reaktive Arthritis b sonst aokl KH Schulterregion
M03.62	Reaktive Arthritis b sonst aokl KH Oberarm
M03.63	Reaktive Arthritis b sonst aokl KH Unterarm
M03.64	Reaktive Arthritis b sonst aokl KH Hand
M03.65	Reaktive Arthritis b sonst aokl KH Becken/Oberschenkel
M03.66	Reaktive Arthritis b sonst aokl KH Unterschenkel
M03.67	Reaktive Arthritis b sonst aokl KH Knöchel/Fuß
M03.68	Reaktive Arthritis b sonst aokl KH, sonst Lok
M03.69	Reaktive Arthritis b sonst aokl KH, nnbez Lok
M07.00	Dist interphal Arthrit psoriat, mehrere Lok
M07.04	Dist interphal Arthrit psoriat Hand
M07.07	Dist interphal Arthrit psoriat Knöchel/Fuß
M07.09	Dist interphal Arthrit psoriat, nnbez Lok
M07.10	Arthritis mutilans, mehrere Lokalisationen
M07.11	Arthritis mutilans Schulterregion
M07.12	Arthritis mutilans Oberarm
M07.13	Arthritis mutilans Unterarm
M07.14	Arthritis mutilans Hand
M07.15	Arthritis mutilans Beckenregion/Oberschenkel
M07.16	Arthritis mutilans Unterschenkel
M07.17	Arthritis mutilans Knöchel/Fuß
M07.18	Arthritis mutilans, sonstige Lokalisation
M07.19	Arthritis mutilans, nnbez Lokalisationen
M07.2	Spondylitis psoriatica
M07.30	Sonstige psoriatische Arthritiden, mehrere Lok
M07.31	Sonstige psoriatische Arthritiden Schulterregion
M07.32	Sonstige psoriatische Arthritiden Oberarm
M07.33	Sonstige psoriatische Arthritiden Unterarm
M07.34	Sonstige psoriatische Arthritiden Hand
M07.35	Sonstige psoriatische Arthritiden Beckenreg/OS
M07.36	Sonstige psoriatische Arthritiden Unterschenkel
M07.37	Sonstige psoriatische Arthritiden Knöchel/Fuß
M07.38	Sonstige psoriatische Arthritiden, sonst Lok
M07.39	Sonstige psoriatische Arthritiden, nnbez Lok
M07.40	Arthritis b Crohn-KH [Ent reg], mehrere Lok
M07.41	Arthritis b Crohn-KH [Ent reg], Schulterregion
M07.42	Arthritis b Crohn-KH [Ent reg], Oberarm
M07.43	Arthritis b Crohn-KH [Ent reg], Unterarm
M07.44	Arthritis b Crohn-KH [Ent reg], Hand
M07.45	Arthritis b Crohn-KH [Ent reg], Beckenreg/OS
M07.46	Arthritis b Crohn-KH [Ent reg], Unterschenkel
M07.47	Arthritis b Crohn-KH [Ent reg], Knöchel/Fuß
M07.48	Arthritis b Crohn-KH [Ent reg], sonst Lok
M07.49	Arthritis b Crohn-KH [Ent reg], nnbez Lok
M07.50	Arthritis b Colitis ulcerosa, mehrere Lok
M07.51	Arthritis b Colitis ulcerosa, Schulterregion
M07.52	Arthritis b Colitis ulcerosa, Oberarm
M07.53	Arthritis b Colitis ulcerosa, Unterarm
M07.54	Arthritis b Colitis ulcerosa, Hand
M07.55	Arthritis b Colitis ulcerosa, Beckenreg/OS
M07.56	Arthritis b Colitis ulcerosa, Unterschenkel
M07.57	Arthritis b Colitis ulcerosa, Knöchel/Fuß
M07.58	Arthritis b Colitis ulcerosa, sonstige Lok
M07.59	Arthritis b Colitis ulcerosa, nnbez Lok
M07.60	So Arth b gastrointest Grund-KH, mehrere Lok
M07.61	So Arth b gastrointest Grund-KH, Schulterregion
M07.62	So Arth b gastrointest Grund-KH, Oberarm
M07.63	So Arth b gastrointest Grund-KH, Unterarm
M07.64	So Arth b gastrointest Grund-KH, Hand
M07.65	So Arth b gastrointest Grund-KH, Beckenregion/OS
M07.66	So Arth b gastrointest Grund-KH, Unterschenkel
M07.67	So Arth b gastrointest Grund-KH, Knöchel/Fuß
M07.68	So Arth b gastrointest Grund-KH, sonst Lok
M07.69	So Arth b gastrointest Grund-KH, nnbez Lok
M09.00	Juvenile Arthritis b Psoriasis, mehrere Lok
M09.01	Juvenile Arthritis b Psoriasis, Schulterregion
M09.02	Juvenile Arthritis b Psoriasis, Oberarm
M09.03	Juvenile Arthritis b Psoriasis, Unterarm
M09.04	Juvenile Arthritis b Psoriasis, Hand
M09.05	Juvenile Arthritis b Psoriasis, Beckenreg/OS
M09.06	Juvenile Arthritis b Psoriasis, Unterschenkel
M09.07	Juvenile Arthritis b Psoriasis, Knöchel/Fuß
M09.08	Juvenile Arthritis b Psoriasis, sonst Lok
M09.09	Juvenile Arthritis b Psoriasis, nnbez Lok
M09.10	Juv Arth b Crohn-KH [Ent reg], mehrere Lok
M09.11	Juv Arth b Crohn-KH [Ent reg], Schulterregion
M09.12	Juv Arth b Crohn-KH [Ent reg], Oberarm
M09.13	Juv Arth b Crohn-KH [Ent reg], Unterarm
M09.14	Juv Arth b Crohn-KH [Ent reg], Hand
M09.15	Juv Arth b Crohn-KH [Ent reg], Beckenreg/OS
M09.16	Juv Arth b Crohn-KH [Ent reg], Unterschenkel
M09.17	Juv Arth b Crohn-KH [Ent reg], Knöchel/Fuß
M09.18	Juv Arth b Crohn-KH [Ent reg], sonst Lok
M09.19	Juv Arth b Crohn-KH [Ent reg], nnbez Lok
M09.20	Juv Arthritis b Colitis ulcerosa, mehrere Lok
M09.21	Juv Arthritis b Colitis ulcerosa, Schulterregion
M09.22	Juv Arthritis b Colitis ulcerosa, Oberarm
M09.23	Juv Arthritis b Colitis ulcerosa, Unterarm
M09.24	Juv Arthritis b Colitis ulcerosa, Hand
M09.25	Juv Arthritis b Colitis ulcerosa, Beckenreg/OS
M09.26	Juv Arthritis b Colitis ulcerosa, Unterschenkel
M09.27	Juv Arthritis b Colitis ulcerosa, Knöchel/Fuß
M09.28	Juv Arthritis b Colitis ulcerosa, sonst Lok
M09.29	Juv Arthritis b Colitis ulcerosa, nnbez Lok
M09.80	Juv Arthritis b sonst aokl KH, mehrere Lok
M09.81	Juv Arthritis b sonst aokl KH, Schulterregion
M09.82	Juv Arthritis b sonst aokl KH, Oberarm
M09.83	Juv Arthritis b sonst aokl KH, Unterarm
M09.84	Juv Arthritis b sonst aokl KH, Hand
M09.85	Juv Arthritis b sonst aokl KH, Becken/Oberschenkel
M09.86	Juv Arthritis b sonst aokl KH, Unterschenkel
M09.87	Juv Arthritis b sonst aokl KH, Knöchel/Fuß
M09.88	Juv Arthritis b sonst aokl KH, sonst Lok
M09.89	Juv Arthritis b sonst aokl KH, nnbez Lok
M14.0	Gicht-Arthropathie d Enzymdef u sonst angeb KH
M14.1	Kristall-Arthropathie b sonst StoffwechselStör
M14.2	Diabetische Arthropathie
M14.3	Multizentrische Retikulohistiozytose
M14.4	Arthropathie b Amyloidose
M14.5	Arthropathien b sonst endok, Ernähr- u SW-KH
M14.6	Neuropathische Arthropathie
M14.8	Arthropathien b sonst nb, aokl KH
M36.0	Dermatomyositis-Polymyositis b Neubildungen
M36.1	Arthropathie b Neubildungen
M36.2	Arthropathia haemophilica
M36.3	Arthropathie b sonst aokl Blut-KH
M36.4	Arthropathie b aokl Hypersensitivitätsreaktionen
M36.8	System-KH Bgw b sonst aokl KH
M49.00	Tuberkulose WS, mehrere Lok WS
M49.01	Tuberkulose WS, Okzipito-Atlanto-Axialbereich
M49.02	Tuberkulose WS, Zervikalbereich
M49.03	Tuberkulose WS, Zervikothorakalbereich
M49.04	Tuberkulose WS, Thorakalbereich
M49.05	Tuberkulose WS, Thorakolumbalbereich
M49.06	Tuberkulose WS, Lumbalbereich
M49.07	Tuberkulose WS, Lumbosakralbereich
M49.08	Tuberkulose WS, Sakral-/Sakrokokzygealbereich
M49.09	Tuberkulose WS, nnbez Lokalisation
M49.10	Spondylitis brucellosa, mehrere Lok WS
M49.11	Spondylitis brucellosa, Okzipito-Atlanto-Axialbereich
M49.12	Spondylitis brucellosa, Zervikalbereich

M49.13	Spondylitis brucellosa, Zervikothorakalbereich
M49.14	Spondylitis brucellosa, Thorakalbereich
M49.15	Spondylitis brucellosa, Thorakolumbalbereich
M49.16	Spondylitis brucellosa, Lumbalbereich
M49.17	Spondylitis brucellosa, Lumbosakralbereich
M49.18	Spondylitis brucellosa, Sakral-/Sakrokokzygealbereich
M49.19	Spondylitis brucellosa, nnbez Lokalisation
M49.20	Spondylitis d Enterobakt, mehrere Lok WS
M49.21	Spondylitis d Enterobakt, Okzipito-Atlanto-Axialbereich
M49.22	Spondylitis d Enterobakt, Zervikalbereich
M49.23	Spondylitis d Enterobakt, Zervikothorakalbereich
M49.24	Spondylitis d Enterobakt, Thorakalbereich
M49.25	Spondylitis d Enterobakt, Thorakolumbalbereich
M49.26	Spondylitis d Enterobakt, Lumbalbereich
M49.27	Spondylitis d Enterobakt, Lumbosakralbereich
M49.28	Spondylitis d Enterobakt, Sakral-/Sakrokokzygealbereich
M49.29	Spondylitis d Enterobakterien, nnbez Lok
M49.30	SpondPath b so aokl inf/par KH, mehr Lok WS
M49.31	SpondPath b so aokl inf/par KH, Okzip-Atlant-AxBereich
M49.32	SpondPath b so aokl inf/par KH, Zervikalbereich
M49.33	SpondPath b so aokl inf/par KH, Zervikothorakalbereich
M49.34	SpondPath b so aokl inf/par KH, Thorakalbereich
M49.35	SpondPath b so aokl inf/par KH, Thorakolumbalbereich
M49.36	SpondPath b so aokl inf/par KH, Lumbalbereich
M49.37	SpondPath b so aokl inf/par KH, Lumbosakralbereich
M49.38	SpondPath b so aokl inf/par KH, Sak-/SakrokokzygealBer
M49.39	SpondPath b so aokl inf/par KH, nnb Lok
M49.40	Neuropath SpondPath, mehrere Lok WS
M49.41	Neuropath SpondPath, Okzipito-Atlanto-Axialbereich
M49.42	Neuropath SpondPath, Zervikalbereich
M49.43	Neuropath SpondPath, Zervikothorakalbereich
M49.44	Neuropath SpondPath, Thorakalbereich
M49.45	Neuropath SpondPath, Thorakolumbalbereich
M49.46	Neuropath SpondPath, Lumbalbereich
M49.47	Neuropath SpondPath, Lumbosakralbereich
M49.48	Neuropath SpondPath, Sakral-/Sakrokokzygealbereich
M49.49	Neuropath SpondPath, nnb Lok
M49.50	WK-Kompr b aokl KH, mehrere Lok WS
M49.51	WK-Kompr b aokl KH, Okzipito-Atlanto-Axialbereich
M49.52	WK-Kompr b aokl KH, Zervikalbereich
M49.53	WK-Kompr b aokl KH, Zervikothorakalbereich
M49.54	WK-Kompr b aokl KH, Thorakalbereich
M49.55	WK-Kompr b aokl KH, Thorakolumbalbereich
M49.56	WK-Kompr b aokl KH, Lumbalbereich
M49.57	WK-Kompr b aokl KH, Lumbosakralbereich
M49.58	WK-Kompr b aokl KH, Sakr-/Sakrokokzygealbereich
M49.59	WK-Kompr b aokl KH, nnbez Lok
M49.80	Spondylopathie b so aokl KH, mehrere Lok WS
M49.81	Spondylopathie b so aokl KH, Okzipito-Atlanto-Axialber
M49.82	Spondylopathie b so aokl KH, Zervikalber
M49.83	Spondylopathie b so aokl KH, Zervikothorakalbereich
M49.84	Spondylopathie b so aokl KH, Thorakalber
M49.85	Spondylopathie b so aokl KH, Thorakolumbalber
M49.86	Spondylopathie b so aokl KH, Lumbalber
M49.87	Spondylopathie b so aokl KH, Lumbosakralbereich
M49.88	Spondylopathie b so aokl KH, Sakral-/Sakrokokzygealber
M49.89	Spondylopathie b so aokl KH, nnbez Lok
M63.00	Myositis b aokl bakteriellen KH, mehrere Lok
M63.01	Myositis b aokl baktteriellen KH, Schulterregion
M63.02	Myositis b aokl bakteriellen KH, Oberarm
M63.03	Myositis b aokl bakteriellen KH, Unterarm
M63.04	Myositis b aokl bakteriellen KH, Hand
M63.05	Myositis b aokl bakteriellen KH, Becken/Oberschenkel
M63.06	Myositis b aokl bakteriellen KH, Unterschenkel
M63.07	Myositis b aokl bakteriellen KH, Knöchel/Fuß
M63.08	Myositis b aokl bakteriellen KH, sonst Lok
M63.09	Myositis b aokl bakteriellen KH, nnbez Lok
M63.10	Myositis b aokl Protozoen-/Parasiteninf, mehrere Lok
M63.11	Myositis b aokl Protozoen-/Parasiteninf, Schulterregion
M63.12	Myositis b aokl Protozoen-/Parasiteninf, Oberarm
M63.13	Myositis b aokl Protozoen-/Parasiteninf, Unterarm
M63.14	Myositis b aokl Protozoen-/Parasiteninf, Hand
M63.15	Myositis b aokl Protozoen-/Parasiteninf, Becken/OS
M63.16	Myositis b aokl Protozoen-/Parasiteninf, Unterschenkel
M63.17	Myositis b aokl Protozoen-/Parasiteninf, Knöchel/Fuß
M63.18	Myositis b aokl Protozoen-/Parasiteninf, sonst Lok
M63.19	Myositis b aokl Protozoen-/Parasiteninf, nnbez Lok
M63.20	Myositis b sonst aokl Inf-KH, mehrere Lok
M63.21	Myositis b sonst aokl Inf-KH, Schulterregion
M63.22	Myositis b sonst aokl Inf-KH, Oberarm
M63.23	Myositis b sonst aokl Inf-KH, Unterarm
M63.24	Myositis b sonst aokl Inf-KH, Hand
M63.25	Myositis b sonst aokl Inf-KH, Becken/Oberschenkel
M63.26	Myositis b sonst aokl Inf-KH, Unterschenkel
M63.27	Myositis b sonst aokl Inf-KH, Knöchel/Fuß
M63.28	Myositis b sonst aokl Inf-KH, sonst Lok
M63.29	Myositis b sonst aokl Inf-KH, nnb Lok
M63.30	Myositis b Sarkoidose, mehrere Lokalisationen
M63.31	Myositis b Sarkoidose, Schulterregion
M63.32	Myositis b Sarkoidose, Oberarm
M63.33	Myositis b Sarkoidose, Unterarm
M63.34	Myositis b Sarkoidose, Hand
M63.35	Myositis b Sarkoidose, Beckenregion/Oberschenkel
M63.36	Myositis b Sarkoidose, Unterschenkel
M63.37	Myositis b Sarkoidose, Knöchel/Fuß
M63.38	Myositis b Sarkoidose, sonstige Lokalisation
M63.39	Myositis b Sarkoidose, nnbez Lokalisationen
M63.80	Sonstige Muskel-KH b aokl KH, mehrere Lok
M63.81	Sonstige Muskel-KH b aokl KH, Schulterregion
M63.82	Sonstige Muskel-KH b aokl KH, Oberarm
M63.83	Sonstige Muskel-KH b aokl KH, Unterarm
M63.84	Sonstige Muskel-KH b aokl KH, Hand
M63.85	Sonstige Muskel-KH b aokl KH, Becken/Oberschenkel
M63.86	Sonstige Muskel-KH b aokl KH, Unterschenkel
M63.87	Sonstige Muskel-KH b aokl KH, Knöchel/Fuß
M63.88	Sonstige Muskel-KH b aokl KH, sonst Lokalisation
M63.89	Sonstige Muskel-KH b aokl KH, nnbez Lok
M68.00	Synovitis u Tenosynovitis b aokl bakt KH, mehrere Lok
M68.01	Synovitis u Tenosynovitis b aokl bakt KH, Schulterregion
M68.02	Synovitis u Tenosynovitis b aokl bakt KH, Oberarm
M68.03	Synovitis u Tenosynovitis b aokl bakt KH, Unterarm
M68.04	Synovitis u Tenosynovitis b aokl bakt KH, Hand
M68.05	Synovitis u Tenosynovitis b aokl bakt KH, Becken/OS
M68.06	Synovitis u Tenosynovitis b aokl bakt KH, Unterschenkel
M68.07	Synovitis u Tenosynovitis b aokl bakt KH, Knöchel/Fuß
M68.08	Synovitis u Tenosynovitis b aokl bakt KH, sonst Lok
M68.09	Synovitis u Tenosynovitis b aokl bakt KH, nnbez Lok
M68.80	Sonst KH Synovialis u Sehnen b aokl KH, mehrere Lok
M68.81	Sonst KH Synovialis u Sehnen b aokl KH, Schulterregion
M68.82	Sonst KH Synovialis u Sehnen b aokl KH, Oberarm
M68.83	Sonst KH Synovialis u Sehnen b aokl KH, Unterarm
M68.84	Sonst KH Synovialis u Sehnen b aokl KH, Hand
M68.85	Sonst KH Synovialis u Sehnen b aokl KH, Becken/OS
M68.86	Sonst KH Synovialis u Sehnen b aokl KH, Unterschenkel
M68.87	Sonst KH Synovialis u Sehnen b aokl KH, Knöchel/Fuß
M68.88	Sonst KH Synovialis u Sehnen b aokl KH, sonst Lok
M68.89	Sonst KH Synovialis u Sehnen b aokl KH, nnbez Lok
M73.00	Bursitis gonorrhoica, mehrere Lokalisationen
M73.01	Bursitis gonorrhoica Schulterregion
M73.02	Bursitis gonorrhoica Oberarm
M73.03	Bursitis gonorrhoica Unterarm
M73.04	Bursitis gonorrhoica Hand
M73.05	Bursitis gonorrhoica Beckenregion/Oberschenkel
M73.06	Bursitis gonorrhoica Unterschenkel
M73.07	Bursitis gonorrhoica Knöchel/Fuß
M73.08	Bursitis gonorrhoica, sonstige Lokalisation
M73.09	Bursitis gonorrhoica, nnbez Lokalisationen
M73.10	Bursitis syphilitica, mehrere Lokalisationen
M73.11	Bursitis syphilitica Schulterregion
M73.12	Bursitis syphilitica Oberarm

M73.13	Bursitis syphilitica Unterarm
M73.14	Bursitis syphilitica Hand
M73.15	Bursitis syphilitica Beckenregion/Oberschenkel
M73.16	Bursitis syphilitica Unterschenkel
M73.17	Bursitis syphilitica Knöchel/Fuß
M73.18	Bursitis syphilitica, sonstige Lokalisation
M73.19	Bursitis syphilitica, nnbez Lokalisationen
M73.80	Sonst KH Weichteilgew b so aokl KH, mehrere Lok
M73.81	Sonst KH Weichteilgew b so aokl KH, Schulterregion
M73.82	Sonst KH Weichteilgew b so aokl KH, Oberarm
M73.83	Sonst KH Weichteilgew b so aokl KH, Unterarm
M73.84	Sonst KH Weichteilgew b so aokl KH, Hand
M73.85	Sonst KH Weichteilgew b so aokl KH Becken/OS
M73.86	Sonst KH Weichteilgew b so aokl KH, Unterschenkel
M73.87	Sonst KH Weichteilgew b so aokl KH, Knöchel/Fuß
M73.88	Sonst KH Weichteilgew b so aokl KH, sonst Lok
M73.89	Sonst KH Weichteilgew b so aokl KH, nnezb Lok
M82.00	Osteoporose b Plasmozytom, mehrere Lok
M82.01	Osteoporose b Plasmozytom, Schulterregion
M82.02	Osteoporose b Plasmozytom, Oberarm
M82.03	Osteoporose b Plasmozytom, Unterarm
M82.04	Osteoporose b Plasmozytom, Hand
M82.05	Osteoporose b Plasmozytom, Becken/OS
M82.06	Osteoporose b Plasmozytom, Unterschenkel
M82.07	Osteoporose b Plasmozytom, Knöchel/Fuß
M82.08	Osteoporose b Plasmozytom, sonst Lokalisation
M82.09	Osteoporose b Plasmozytom, nnb Lokalisationen
M82.10	Osteoporose b endokrinen Stör, mehrere Lok
M82.11	Osteoporose b endokrinen Stör, Schulterregion
M82.12	Osteoporose b endokrinen Störungen, Oberarm
M82.13	Osteoporose b endokrinen Störungen, Unterarm
M82.14	Osteoporose b endokrinen Störungen, Hand
M82.15	Osteoporose b endokrinen Stör, Becken/Oberschenkel
M82.16	Osteoporose b endokrinen Stör, Unterschenkel
M82.17	Osteoporose b endokrinen Stör, Knöchel/Fuß
M82.18	Osteoporose b endokrinen Stör, sonst Lok
M82.19	Osteoporose b endokrinen Stör, nnbez Lok
M82.80	Osteoporose b sonst aokl KH, mehrere Lok
M82.81	Osteoporose b sonst aokl KH, Schulterregion
M82.82	Osteoporose b sonst aokl KH, Oberarm
M82.83	Osteoporose b sonst aokl KH, Unterarm
M82.84	Osteoporose b sonst aokl KH, Hand
M82.85	Osteoporose b sonst aokl KH, Becken/Oberschenkel
M82.86	Osteoporose b sonst aokl KH, Unterschenkel
M82.87	Osteoporose b sonst aokl KH, Knöchel /Fuß
M82.88	Osteoporose b sonst aokl KH, sonst Lok
M82.89	Osteoporose b sonst aokl KH, nnbez Lok
M90.00	Knochentuberkulose, mehrere Lokalisationen
M90.01	Knochentuberkulose Schulterregion
M90.02	Knochentuberkulose Oberarm
M90.03	Knochentuberkulose Unterarm
M90.04	Knochentuberkulose Hand
M90.05	Knochentuberkulose Beckenregion u Oberschenkel
M90.06	Knochentuberkulose Unterschenkel
M90.07	Knochentuberkulose Knöchel u Fuß
M90.08	Knochentuberkulose, sonstige Lokalisation
M90.09	Knochentuberkulose, nnbez Lokalisationen
M90.10	Periostitis b sonst aokl Inf-KH, mehrere Lok
M90.11	Periostitis b sonst aokl Inf-KH, Schulterregion
M90.12	Periostitis b sonst aokl Inf-KH, Oberarm
M90.13	Periostitis b sonst aokl Inf-KH, Unterarm
M90.14	Periostitis b sonst aokl Inf-KH, Hand
M90.15	Periostitis b sonst aokl Inf-KH, Becken/OS
M90.16	Periostitis b sonst aokl Inf-KH, Unterschenkel
M90.17	Periostitis b sonst aokl Inf-KH, Knöchel/Fuß
M90.18	Periostitis b sonst aokl Inf-KH, sonst Lok
M90.19	Periostitis b sonst aokl Inf-KH, nnb Lok
M90.20	Osteopathie b sonst aokl Inf-KH, mehrere Lok
M90.21	Osteopathie b sonst aokl Inf-KH, Schulterregion
M90.22	Osteopathie b sonst aokl Inf-KH, Oberarm
M90.23	Osteopathie b sonst aokl Inf-KH, Unterarm
M90.24	Osteopathie b sonst aokl Inf-KH, Hand
M90.25	Osteopathie b sonst aokl Inf-KH, Becken/OS
M90.26	Osteopathie b sonst aokl Inf-KH, Unterschenkel
M90.27	Osteopathie b sonst aokl Inf-KH, Knöchel/Fuß
M90.28	Osteopathie b sonst aokl Inf-KH, sonst Lok
M90.29	Osteopathie b sonst aokl Inf-KH, nnb Lok
M90.30	Knochennekrose b Caisson-KH, mehrere Lok
M90.31	Knochennekrose b Caisson-KH, Schulterregion
M90.32	Knochennekrose b Caisson-KH, Oberarm
M90.33	Knochennekrose b Caisson-KH, Unterarm
M90.34	Knochennekrose b Caisson-KH, Hand
M90.35	Knochennekrose b Caisson-KH, Becken/OS
M90.36	Knochennekrose b Caisson-KH, Unterschenkel
M90.37	Knochennekrose b Caisson-KH, Knöchel/Fuß
M90.38	Knochennekrose b Caisson-KH, sonst Lokalisation
M90.39	Knochennekrose b Caisson-KH, nnb Lokalisationen
M90.40	Knochennekrose d Hämoglobinopathie, mehrere Lok
M90.41	Knochennekrose d Hämoglobinopathie, Schulterregion
M90.42	Knochennekrose d Hämoglobinopathie, Oberarm
M90.43	Knochennekrose d Hämoglobinopathie, Unterarm
M90.44	Knochennekrose d Hämoglobinopathie, Hand
M90.45	Knochennekrose d Hämoglobinopathie, Becken/OS
M90.46	Knochennekrose d Hämoglobinopathie, Unterschenkel
M90.47	Knochennekrose d Hämoglobinopathie, Knöchel/Fuß
M90.48	Knochennekrose d Hämoglobinopathie, sonst Lok
M90.49	Knochennekrose d Hämoglobinopathie, nnb Lok
M90.50	Knochennekrose b sonst aokl KH, mehrere Lok
M90.51	Knochennekrose b sonst aokl KH, Schulterregion
M90.52	Knochennekrose b sonst aokl KH, Oberarm
M90.53	Knochennekrose b sonst aokl KH, Unterarm
M90.54	Knochennekrose b sonst aokl KH, Hand
M90.55	Knochennekrose b sonst aokl KH, Becken/OS
M90.56	Knochennekrose b sonst aokl KH, Unterschenkel
M90.57	Knochennekrose b sonst aokl KH, Knöchel/Fuß
M90.58	Knochennekrose b sonst aokl KH, sonst Lok
M90.59	Knochennekrose b sonst aokl KH, nnb Lok
M90.60	Osteodystrophia deformans b NB, mehrere Lok
M90.61	Osteodystrophia deformans b NB, Schulterregion
M90.62	Osteodystrophia deformans b NB, Oberarm
M90.63	Osteodystrophia deformans b NB, Unterarm
M90.64	Osteodystrophia deformans b NB, Hand
M90.65	Osteodystrophia deformans b NB, Becken/OS
M90.66	Osteodystrophia deformans b NB, Unterschenkel
M90.67	Osteodystrophia deformans b NB, Knöchel/Fuß
M90.68	Osteodystrophia deformans b NB, sonst Lok
M90.69	Osteodystrophia deformans b NB, nnb Lok
M90.70	Knochenfraktur b Neubildungen, mehrere Lok
M90.71	Knochenfraktur b Neubildungen, Schulterregion
M90.72	Knochenfraktur b Neubildungen, Oberarm
M90.73	Knochenfraktur b Neubildungen, Unterarm
M90.74	Knochenfraktur b Neubildungen, Hand
M90.75	Knochenfraktur b Neubildungen, Becken/OS
M90.76	Knochenfraktur b Neubildungen, Unterschenkel
M90.77	Knochenfraktur b Neubildungen, Knöchel/Fuß
M90.78	Knochenfraktur b Neubildungen, sonst Lok
M90.79	Knochenfraktur b Neubildungen, nnb Lok
M90.80	Osteopathie b sonst aokl KH, mehrere Lok
M90.81	Osteopathie b sonst aokl KH, Schulterregion
M90.82	Osteopathie b sonst aokl KH, Oberarm
M90.83	Osteopathie b sonst aokl KH, Unterarm
M90.84	Osteopathie b sonst aokl KH, Hand
M90.85	Osteopathie b sonst aokl KH, Becken/OS
M90.86	Osteopathie b sonst aokl KH, Unterschenkel
M90.87	Osteopathie b sonst aokl KH, Knöchel/Fuß
M90.88	Osteopathie b sonst aokl KH, sonst Lok
M90.89	Osteopathie b sonst aokl KH, nnb Lok
M99.00	Segm u somat FktStör, Kopfber
M99.01	Segm u somat FktStör, Zervikalber
M99.02	Segm u somat FktStör, Thorakalber

M99.03	Segm u somat FktStör, Lumbalber
M99.04	Segm u somat FktStör, Sakralber
M99.05	Segm u somat FktStör, Beckenber
M99.06	Segm u somat FktStör, Unt Extrem
M99.07	Segm u somat FktStör, Ob Extrem
M99.08	Segm u somat FktStör, Brustkorb
M99.09	Segm u somat FktStör, Abd u sonst Lok
M99.10	Sublux (WS), Kopfber
M99.11	Sublux (WS), Zervikalber
M99.12	Sublux (WS), Thorakalber
M99.13	Sublux (WS), Lumbalber
M99.14	Sublux (WS), Sakralber
M99.19	Sublux (WS), Abd u sonst Lok
M99.20	SubluxSten SpinKan, Kopfber
M99.21	SubluxSten SpinKan, Zervikalber
M99.22	SubluxSten SpinKan, Thorakalber
M99.23	SubluxSten SpinKan, Lumbalber
M99.24	SubluxSten SpinKan, Sakralber
M99.29	SubluxSten SpinKan, Abd u sonst Lok
M99.80	Sonst Biomechan FktStör, Kopfber
M99.81	Sonst Biomechan FktStör, Zervikalber
M99.82	Sonst Biomechan FktStör, Thorakalber
M99.83	Sonst Biomechan FktStör, Lumbalber
M99.84	Sonst Biomechan FktStör, Sakralber
M99.85	Sonst Biomechan FktStör, Beckenber
M99.86	Sonst Biomechan FktStör, Unt Extrem
M99.87	Sonst Biomechan FktStör, Ob Extrem
M99.88	Sonst Biomechan FktStör, Brustkorb
M99.89	Sonst biomech FktStör, Abd u sonst Lok
M99.90	Biomechan FktStör, nnb, Kopfber
M99.91	Biomechan FktStör, nnb, Zervikalber
M99.92	Biomechan FktStör, nnb, Thorakalber
M99.93	Biomechan FktStör, nnb, Lumbalber
M99.94	Biomechan FktStör, nnb, Sakralber
M99.95	Biomechan FktStör, nnb, Beckenber
M99.96	Biomechan FktStör, nnb, Unt Extrem
M99.97	Biomechan FktStör, nnb, Ob Extrem
M99.98	Biomechan FktStör, nnb, Brustkorb
M99.99	Biomechan FktStör, nnbez: Abd u sonst Lok
N08.0	Glomeruläre KH b aokl inf/parasit KH
N08.1	Glomeruläre KH b Neubildungen
N08.2	Glomeruläre KH b BlutKH u Stör m Beteilig Immunsyst
N08.3	Glomeruläre KH b Diabetes mellitus
N08.4	Glomeruläre KH b so endokrinen, Ernährungs- u SW-KH
N08.5	Glomeruläre KH b System-KH Bindegewebe
N08.8	Glomeruläre KH b sonst aokl KH
N16.0	Tubulointerstitielle Nieren-KH b aokl inf/paras KH
N16.1	Tubulointerstitielle Nieren-KH b Neubildungen
N16.2	TubInterst Nieren-KH b Blut-KH/Stör m Beteil Immunsyst
N16.3	Tubulointerstitielle Nieren-KH b StoffwechselKH
N16.4	Tubulointerstitielle Nieren-KH b systemischen KH Bgw
N16.5	Tubulointerstitielle Nieren-KH b Transplantatabstoßung
N16.8	Tubulointerstitielle Nieren-KH b sonst aokl KH
N22.0	Harnstein b Schistosomiasis [Bilharziose]
N22.8	Harnstein b sonst aokl KH
N29.0	Spätsyphilis Niere
N29.1	Sonst KH Niere/Ureter b aokl inf/paras KH
N29.8	Sonst KH Niere/Ureter b sonst aokl KH
N33.0	Tuberkulöse Zystitis
N33.8	KH Harnblase b sonst aokl KH
N37.0	Urethritis b aokl KH
N37.8	Sonstige KH Harnröhre b aokl KH
N51.0	KH Prostata b aokl KH
N51.1	KH Hoden u Nebenhoden b aokl KH
N51.2	Balanitis b aokl KH
N51.8	Sonst KH männl Genitalorgane b aokl KH
N74.0	Tuberkulöse Infektion Cervix uteri
N74.1	Tuberkulöse Entzündung im weiblichen Becken
N74.2	Syphilitische Entzündung im weiblichen Becken
N74.3	Entzündung im weibl Becken d Gonokokken
N74.4	Entzündung im weibl Becken d Chlamydien
N74.8	Entzünd im weibl Becken b sonst aokl KH
N77.0	Ulzeration Vulva b aokl infekt/paras KH
N77.1	Vaginitis, Vulvitis od Vulvovaginitis b aokl infekt/paras KH
N77.8	Vulvovaginale Ulzerat u Entz b sonst aokl KH
O09.0	Schwangerschaftsdauer, weniger als 5 vollendete Wochen
O09.1	Schwangerschaftsdauer, 5 bis 13 vollendete Wochen
O09.2	Schwangerschaftsdauer, 14 bis 19 vollendete Wochen
O09.3	Schwangerschaftsdauer, 20 bis 25 vollendete Wochen
O09.4	Schwangerschaftsdauer, 26 bis 33 vollendete Wochen
O09.5	Schwangerschaftsdauer, 34 bis 36 vollendete Wochen
O09.6	SchwangDauer, 37 bis 41 vollend Wo
O09.7	SchwangDauer, > 41 vollend Wo
O09.9	Schwangerschaftsdauer, nnbez
O47.9	Frustrane Kontraktionen, nnbez
O94	Folgen von Kompl währ Schw/Geb/WochB
O95	Sterbefall während Gestationsperiode nnb Ursache
O96	Tod d jede gestat-bed Ursache nach > 42 T bis 1 J n Entb
O97	Tod an den Folgen direkt gestationsbedingter Ursachen
P75	Mekoniumileus
P95	Fetaltod nnbez Ursache
P96.4	SchwangAbbruch als Ursache v Zuständen Fetus/Neugeb
Q87.0	Angeb FehlbildSynd m vorwiegender Beteiligung Gesicht
Q87.1	Angeb FehlbildSynd vorw m Kleinwuchs einherg
Q87.2	Angeb FehlbildSynd m vorwiegend Beteiligung Extrem
Q87.3	Angeb FehlbSynd m verm GewWachstum früh Kindesalter
Q87.5	Sonst angeb FehlbildSynd m sonst Skelettveränderungen
Q87.8	Sonst nb angeborene Fehlbildungssynde, aonkl
R65.0	Syst inflam Response-Synd [SIRS] infekt o Organkomp
R65.1	Syst inflam Response-Synd [SIRS] infekt m Organkomp
R65.2	Syst inflam Response-Synd [SIRS] ni-infekt o Organkomp
R65.3	Syst inflam Response-Synd [SIRS] ni-infekt m Org.komp
R65.9	System inflamm Response-Synd [SIRS], nnbez
R69	Unbekannte u nnbez Krankheitsursachen
R75	Laborhinweis auf Humanes Immundefizienz-Virus [HIV]
R78.0	Nachweis von Alkohol im Blut
R96.0	Plötzlich eingetretener Tod
R96.1	Todeseintritt in < 24 Std nach Beginn Sympt, oh and Ang
R98	Tod oh Anwesenheit andr Personen
R99	Sonstige ungenau od nnbez Todesursachen
S01.83	Off Wunde (jeder Teil Kopf) m Verbind zu intrakran Verletz
S01.84	Weichteilschaden I. Gr b geschl Fraktur od Lux Kopf
S01.85	Weichteilschaden II. Gr b geschl Fraktur od Lux Kopf
S01.86	Weichteilschaden III. Gr b geschl Fraktur od Lux Kopf
S01.87	Weichteilschaden I. Gr b off Fraktur od Lux Kopf
S01.88	Weichteilschaden II. Gr b off Fraktur od Lux Kopf
S01.89	Weichteilschaden III. Gr b off Fraktur od Lux Kopf
S06.70	Bewußtlos b SHT, < 30 Min
S06.71	Bewußtlos b SHT, 30 Min bis 24 Std
S06.72	Bewußtlos b SHT, > 24 h, m Rückk z vorh besteh BewGr
S06.73	Bewußtlos b SHT, > 24 h, oh Rückk z vorh besteh BewGr
S06.79	Bewußtlos b SHT, Dauer nnb
S11.84	Weichteilschaden I. Gr b geschl Fraktur od Lux Hals
S11.85	Weichteilschaden II. Gr b geschl Fraktur od Lux Hals
S11.86	Weichteilschaden III. Gr b geschl Fraktur od Lux d Hals
S11.87	Weichteilschaden I. Gr b off Fraktur od Lux Hals
S11.88	Weichteilschaden II. Gr b off Fraktur od Lux Hals
S11.89	Weichteilschaden III. Gr b off Fraktur od Lux Hals
S14.70	Verletzung zervikales RM, Höhe nnb
S14.71	Verletzung Rückenmark, C1
S14.72	Verletzung Rückenmark, C2
S14.73	Verletzung Rückenmark, C3
S14.74	Verletzung Rückenmark, C4
S14.75	Verletzung Rückenmark, C5
S14.76	Verletzung Rückenmark, C6
S14.77	Verletzung Rückenmark, C7
S14.78	Verletzung Rückenmark, C8
S21.83	Off Wunde (jed Teil Thorax) m Verbind zu intrathor Verletz
S21.84	Weichteilschaden I. Gr b geschl Fraktur od Lux Thorax
S21.85	Weichteilschaden II. Gr b geschl Fraktur od Lux Thorax

S21.86	Weichteilschaden III. Gr b geschl Fraktur od Lux Thorax
S21.87	Weichteilschaden I. Gr b off Fraktur od Lux Thorax
S21.88	Weichteilschaden II. Gr b off Fraktur od Lux Thorax
S21.89	Weichteilschaden III. Gr b of Fraktur od Lux Thorax
S24.70	Verletzung thorakales RM, Höhe nnb
S24.71	Verletzung Rückenmark, T1
S24.72	Verletzung Rückenmark, T2/T3
S24.73	Verletzung Rückenmark, T4/T5
S24.74	Verletzung Rückenmark, T6/T7
S24.75	Verletzung Rückenmark, T8/T9
S24.76	Verletzung Rückenmark, T10/T11
S24.77	Verletzung Rückenmark, T12
S31.83	Off Wunde (jd T Abd LumbGeg Beck) m Verb intraabd Verl
S31.84	Weichteilschaden I. Gr b geschl Fraktur od Lux LWS u Be
S31.85	Weichteilschaden II. Gr b geschl Fraktur od Lux LWS u Be
S31.86	Weichteilschaden III. Gr b geschl Fraktur od Lux LWS u Be
S31.87	Weichteilschaden I. Gr b off Fraktur od Lux LWS u Be
S31.88	Weichteilschaden II. Gr b off Fraktur od Lux LWS u Be
S31.89	Weichteilschaden III. Gr b off Fraktur od Lux LWS u Be
S34.70	Verletz lumbal RM, Höhe nnb
S34.71	Verletzung Rückenmark, L1
S34.72	Verletzung Rückenmark, L2
S34.73	Verletzung Rückenmark, L3
S34.74	Verletzung Rückenmark, L4
S34.75	Verletzung Rückenmark, L5
S34.76	Verletz RM, S1
S34.77	Verletz RM, S2-S5
S41.84	Weichteilschaden I. Gr b geschl Fraktur od Lux Oberarmes
S41.85	Weichteilschaden II. Gr b geschl Fraktur od Lux Oberarmes
S41.86	Weichteilschaden III. Gr b geschl Fraktur od Lux Oberarmes
S41.87	Weichteilschaden I. Gr b off Fraktur od Lux Oberarmes
S41.88	Weichteilschaden II. Gr b off Fraktur od Lux Oberarmes
S41.89	Weichteilschaden III. Gr b off Fraktur od Lux Oberarmes
S51.84	Weichteilschaden I. Gr b geschl Fraktur od Lux Unterarmes
S51.85	Weichteilschaden II. Gr b geschl Fraktur od Lux Unterarmes
S51.86	Weichteilschaden III. Gr b geschl Fraktur od Lux Unterarmes
S51.87	Weichteilschaden I. Gr b off Fraktur od Lux Unterarmes
S51.88	Weichteilschaden II. Gr b off Fraktur od Lux Unterarmes
S51.89	Weichteilschaden III. Gr b off Fraktur od Lux Unterarmes
S61.84	Weichteilschaden I. Gr b geschl Fx od Lux Handgel u Hand
S61.85	Weichteilschaden II. Gr b geschl Fx od Lux Handgel u Hand
S61.86	Weichteilschaden III. Gr b geschl Fx od Lux Handgel u Hand
S61.87	Weichteilschaden I. Gr b off Fraktur od Lux Handgel u Hand
S61.88	Weichteilschaden II. Gr b off Fraktur od Lux Handgel u Hand
S61.89	Weichteilschaden III. Gr b off Fraktur od Lux Handgel u Hand
S71.84	Weichteilschaden I. Gr b geschl Fx od Lux Hüfte u Obersch
S71.85	Weichteilschaden II. Gr b geschl Fx od Lux Hüfte u Obersch
S71.86	Weichteilschaden III. Gr b geschl Fx od Lux Hüfte u Obersch
S71.87	Weichteilschaden I. Gr b off Fraktur od Lux Hüfte u Obersch
S71.88	Weichteilschaden II. Gr b off Fraktur od Lux Hüfte u Obersch
S71.89	Weichteilschaden III. Gr b off Fraktur od Lux Hüfte u Obersch
S81.84	Weichteilschaden I. Gr b geschl Fx od Lux Unterschenkels
S81.85	Weichteilschaden II. Gr b geschl Fx od Lux Unterschenkels
S81.86	Weichteilschaden III. Gr b geschl Fx od Lux Unterschenkels
S81.87	Weichteilschaden I. Gr b off Fraktur od Lux Unterschenkels
S81.88	Weichteilschaden II. Gr b off Fraktur od Lux Unterschenkels
S81.89	Weichteilschaden III. Gr b off Fraktur od Lux Unterschenkels
S91.84	Weichteilschaden I. Gr b geschl Fraktur od Luxation Fuß
S91.85	Weichteilschaden II. Gr b geschl Fraktur od Luxation Fuß
S91.86	Weichteilschaden III. Gr b geschl Fraktur od Luxation Fuß
S91.87	Weichteilschaden I. Gr b off Fraktur od Luxation Fuß
S91.88	Weichteilschaden II. Gr b off Fraktur od Luxation Fuß
S91.89	Weichteilschaden III. Gr b off Fraktur od Luxation Fuß
T31.00	Verbr < 10% KöOF: < 10% od nnbez Anteil Verbr 3. Gr
T31.10	Verbr 10-19% KöOF: < 10% od nnbez Anteil Verbr 3. Gr
T31.11	Verbr 10-19% KöOF: 10-19% Verbr Gr 3
T31.20	Verbr 20-29% KöOF: < 10% od nnbez Anteil Verbr 3. Gr
T31.21	Verbr 20-29% KöOF: 10-19% Verbr 3. Gr
T31.22	Verbr 20-29% KöOF: 20-29% Verbr 3. Gr
T31.30	Verbr 30-39% KöOF: < 10% od nnbez Anteil Verbr 3. Gr
T31.31	Verbr 30-39% KöOF: 10-19% Verbr 3. Gr
T31.32	Verbr 30-39% KöOF: 20-29% Verbr 3. Gr
T31.33	Verbr 30-39% KöOF: 30-39% Verbr 3. Gr
T31.40	Verbr 40-49% KöOF: < 10% od nnbez Anteil Verbr 3. Gr
T31.41	Verbr 40-49% KöOF: 10-19% Verbr 3. Gr
T31.42	Verbr 40-49% KöOF: 20-29% Verbr 3. Gr
T31.43	Verbr 40-49% KöOF: 30-39% Verbr 3. Gr
T31.44	Verbr 40-49% KöOF: 40-49% Verbr 3. Gr
T31.50	Verbr 50-59% KöOF: < 10% od nnbez Anteil Verbr 3. Gr
T31.51	Verbr 50-59% KöOF: 10-19% Verbr 3. Gr
T31.52	Verbr 50-59% KöOF: 20-29% Verbr 3. Gr
T31.53	Verbr 50-59% KöOF: 30-39% Verbr 3. Gr
T31.54	Verbr 50-59% KöOF: 40-49% Verbr 3. Gr
T31.55	Verbr 50-59% KöOF: 50-59% Verbr 3. Gr
T31.60	Verbr 60-69% KöOF: < 10% od nnbez Anteil Verbr 3. Gr
T31.61	Verbr 60-69% KöOF: 10-19% Verbr 3. Gr
T31.62	Verbr 60-69% KöOF: 20-29% Verbr 3. Gr
T31.63	Verbr 60-69% KöOF: 30-39% Verbr 3. Gr
T31.64	Verbr 60-69% KöOF: KöOF, 40-49% Verbr 3. Gr
T31.65	Verbr 60-69% KöOF: 50-59% Verbr 3. Gr
T31.66	Verbr 60-69% KöOF: 60-69% Verbr 3. Gr
T31.70	Verbr 70-79% KöOF: < 10% od nnbez Anteil Verbr 3. Gr
T31.71	Verbr 70-79% KöOF: 10-19% Verbr 3. Gr
T31.72	Verbr 70-79% KöOF: 20-29% Verbr 3. Gr
T31.73	Verbr 70-79% KöOF: 30-39% Verbr 3. Gr
T31.74	Verbr 70-79% KöOF: 40-49% Verbr 3. Gr
T31.75	Verbr 70-79% KöOF: 50-59% Verbr 3. Gr
T31.76	Verbr 70-79% KöOF: 60-69% Verbr 3. Gr
T31.77	Verbr 70-79% KöOF: 70-79% Verbr 3. Gr
T31.80	Verbr 80-89% KöOF: < 10% od nnbez Anteil Verbr 3. Gr
T31.81	Verbr 80-89% KöOF: 10-19% Verbr 3. Gr
T31.82	Verbr 80-89% KöOF: 20-29% Verbr 3. Gr
T31.83	Verbr 80-89% KöOF: 30-39% Verbr 3. Gr
T31.84	Verbr 80-89% KöOF: 40-49% Verbr 3. Gr
T31.85	Verbr 80-89% KöOF: 50-59% Verbr 3. Gr
T31.86	Verbr 80-89% KöOF: 60-69% Verbr 3. Gr
T31.87	Verbr 80-89% KöOF: 70-79% Verbr 3. Gr
T31.88	Verbr 80-89% KöOF: 80-89% Verbr 3. Gr
T31.90	Verbr 90% od mehr KöOF:<10% od nnbez Anteil Verbr 3. Gr
T31.91	Verbr 90% od mehr KöOF: 10-19 % Verbr 3. Gr
T31.92	Verbr 90% od mehr KöOF: 20-29 % Verbr 3. Gr
T31.93	Verbr 90% od mehr KöOF: 30-39 % Verbr 3. Gr
T31.94	Verbr 90% od mehr KöOF: 40-49 % Verbr 3. Gr
T31.95	Verbr 90% od mehr KöOF: 50-59 % Verbr 3. Gr
T31.96	Verbr 90% od mehr KöOF: 60-69 % Verbr 3. Gr
T31.97	Verbr 90% od mehr KöOF: 70-79 % Verbr 3. Gr
T31.98	Verbr 90% od mehr KöOF: 80-89% Verbr 3. Gr
T31.99	Verbr 90% od mehr KöOF: 90 % od mehr Verbr 3. Gr
T32.00	Verätz < 10% KöOF: < 10% od nnbez Anteil Verätz 3. Gr
T32.10	Verätz 10-19% KöOF: < 10% od nnbez Anteil Verätz 3. Gr
T32.11	Verätz 10-19% KöOF: 10-19% od nnbez Anteil Verätz 3. Gr
T32.20	Verätz 20-29% KöOF: < 10% od nnbez Anteil Verätz 3. Gr
T32.21	Verätz 20-29% KöOF: 10-19% Verätz 3. Gr
T32.22	Verätz 20-29% KöOF: 20-29% Verätz 3. Gr
T32.30	Verätz 30-39% KöOF: < 10% od nnbez Anteil Verätz 3. Gr
T32.31	Verätz 30-39% KöOF: 10-19% Verätz 3. Gr
T32.32	Verätz 30-39% KöOF: 20-29% Verätz 3. Gr
T32.33	Verätz 30-39% KöOF: 30-39% Verätz 3. Gr
T32.40	Verätz 40-49% KöOF: < 10% od nnbez Anteil Verätz 3. Gr
T32.41	Verätz 40-49% KöOF: 10-19% Verätz 3. Gr
T32.42	Verätz 40-49% KöOF: 20-29% Verätz 3. Gr
T32.43	Verätz 40-49% KöOF: 30-39% Verätz 3. Gr
T32.44	Verätz 40-49% KöOF: 40-49% Verätz 3. Gr
T32.50	Verätz 50-59% KöOF: < 10% od nnbez Anteil Verätz 3. Gr
T32.51	Verätz 50-59% KöOF: 10-19% Verätz 3. Gr
T32.52	Verätz 50-59% KöOF: 20-29% Verätz 3. Gr
T32.53	Verätz 50-59% KöOF: 30-39% Verätz 3. Gr
T32.54	Verätz 50-59% KöOF: 40-49% Verätz 3. Gr
T32.55	Verätz 50-59% KöOF: 50-59% Verätz 3. Gr
T32.60	Verätz 60-69% KöOF: < 10% od nnbez Anteil Verätz 3. Gr

T32.61	Verätz 60-69% KöOF: 10-19% Verätz 3. Gr
T32.62	Verätz 60-69% KöOF: 20-29% Verätz 3. Gr
T32.63	Verätz 60-69% KöOF: 30-39% Verätz 3. Gr
T32.64	Verätz 60-69% KöOF: 40-49% Verätz 3. Gr
T32.65	Verätz 60-69% KöOF: 50-59% Verätz 3. Gr
T32.66	Verätz 60-69% KöOF: 60-69% Verätz 3. Gr
T32.70	Verätz 70-79% KöOF: < 10% od nnbez Anteil Verätz 3. Gr
T32.71	Verätz 70-79% KöOF: 10-19% Verätz 3. Gr
T32.72	Verätz 70-79% KöOF: 20-29% Verätz 3. Gr
T32.73	Verätz 70-79% KöOF: 30-39% Verätz 3. Gr
T32.74	Verätz 70-79% KöOF: 40-49% Verätz 3. Gr
T32.75	Verätz 70-79% KöOF: 50-59% Verätz 3. Gr
T32.76	Verätz 70-79% KöOF: 60-69% Verätz 3. Gr
T32.77	Verätz 70-79% KöOF: 70-79% Verätz 3. Gr
T32.80	Verätz 80-89% KöOF: < 10% od nnbez Anteil Verätz 3. Gr
T32.81	Verätz 80-89% KöOF: 10-19% Verätz 3. Gr
T32.82	Verätz 80-89% KöOF: 20-29% Verätz 3. Gr
T32.83	Verätz 80-89% KöOF: 30-39% Verätz 3. Gr
T32.84	Verätz 80-89% KöOF: 40-49% Verätz 3. Gr
T32.85	Verätz 80-89% KöOF: 50-59% Verätz 3. Gr
T32.86	Verätz 80-89% KöOF: 60-69% Verätz 3. Gr
T32.87	Verätz 80-89% KöOF: 70-79% Verätz 3. Gr
T32.88	Verätz 80-89% KöOF: 80-89% Verätz 3. Gr
T32.90	Verätz 90% od mehr KöOF:<10% od nnbez Ant Verätz 3.Gr
T32.91	Verätz 90% od mehr KöOF: 10-19% Verätz 3. Gr
T32.92	Verätz 90% od mehr KöOF: 20-29% Verätz 3. Gr
T32.93	Verätz 90% od mehr KöOF: 30-39% Verätz 3. Gr
T32.94	Verätz 90% od mehr KöOF: 40-49% Verätz 3. Gr
T32.95	Verätz 90% od mehr KöOF: 50-59% Verätz 3. Gr
T32.96	Verätz 90% od mehr KöOF: 60-69% Verätz 3. Gr
T32.97	Verätz 90% od mehr KöOF: 70-79% Verätz 3. Gr
T32.98	Verätz 90% od mehr KöOF: 80-89% Verätz 3. Gr
T32.99	Verätz 90% od mehr KöOF: 90% od mehr Verätz 3. Gr
T74.0	Vernachlässigen od Imstichlassen
T74.1	Körperlicher Mißbrauch
T74.2	Sexueller Mißbrauch
T74.3	Psychischer Mißbrauch
T74.8	Sonstige Formen Mißbrauch von Personen
T74.9	Mißbrauch von Personen, nnbez
T90.0	Folgen oberflächliche Verletzung Kopf
T90.1	Folgen offenen Wunde Kopf
T90.2	Folgen Fx Schädel u Gesichtsschädelknochen
T90.3	Folgen Verletzung Hirnnerven
T90.4	Folgen Verletzung Auge u Orbita
T90.5	Folgen intrakranielle Verletzung
T90.8	Folgen sonst nb Verletzungen Kopf
T90.9	Folgen nnbez Verletzung Kopf
T91.0	Folgen oberflächl Verletz u offenen Wunde Hals u Rumpf
T91.1	Folgen Fraktur Wirbelsäule
T91.2	Folgen sonst Fraktur Thorax u Becken
T91.3	Folgen Verletzung Rückenmark
T91.4	Folgen Verletzung intrathorakale Organe
T91.5	Folgen Verletz intraabdominaler Organe u Beckenorgane
T91.8	Folgen sonst nb Verletzung Hals u Rumpf
T91.9	Folgen nnb Verletzung Hals u Rumpf
T92.0	Folgen offene Wunde obere Extremität
T92.1	Folgen Fraktur Arm
T92.2	Folgen Fraktur in Höhe Handgelenk u Hand
T92.3	Folgen Luxation Verstauchung Zerrung obere Extremität
T92.4	Folgen Verletzung Nerven obere Extremität
T92.5	Folgen Verletzung Muskeln u Sehnen obere Extremität
T92.6	Folgen Zerquetsch od traumat Amputat obere Extremität
T92.8	Folgen so nb Verletzungen obere Extremität
T92.9	Folgen nnbez Verletzung obere Extremität
T93.0	Folgen offene Wunde untere Extremität
T93.1	Folgen Fraktur Femur
T93.2	Folgen sonstiger Frakturen untere Extremität
T93.3	Folgen Luxation Verstauchung Zerrung untere Extremität
T93.4	Folgen Verletzung von Nerven untere Extremität
T93.5	Folgen Verletzung von Muskeln u Sehnen untere Extremität
T93.6	Folgen Zerquetsch od traumat Amputat untere Extremität
T93.8	Folgen sonstiger nb Verletzung untere Extremität
T93.9	Folgen einer nnbez Verletzung untere Extremität
T94.0	Folgen Verletzungen mehr Körperregionen
T94.1	Folgen Verletzungen nnbez Körperregionen
T95.0	Folgen Verbrennung/Verätzung/Erfrierung Kopf od Hals
T95.1	Folgen Verbrennung/Verätzung/Erfrierung Rumpf
T95.2	Folgen Verbrennung/Verätzung/Erfrierung obere Extremität
T95.3	Folgen Verbrennung/Verätzung/Erfrierung untere Extremität
T95.4	Folgen Verbr/Verätz, nach Größe betroff KörpReg klassifb
T95.8	Folgen so nb Verbrennung/Verätzung/Erfrierung
T95.9	Folgen nnb Verbrennung/Verätzung/Erfrierung
T96	Folgen Vergiftung d AM/Drogen/biolog aktive Subst
T97	Folgen tox Wirkungen von vorwieg nicht med verwend Subst
T98.0	Folgen Auswirkungen FK in natürlichen Körperöffnungen
T98.1	Folgen sonst+nnb Schäden d äußere Ursachen
T98.2	Folgen bestimmter Frühkomplikationen Trauma
T98.3	Folgen Komplik b chir Eingriffen u med Behandl, aonkl
U05.0	Nicht belegte Schlüsselnummer U05.0
U05.1	Nicht belegte Schlüsselnummer U05.1
U05.2	Nicht belegte Schlüsselnummer U05.2
U05.3	Nicht belegte Schlüsselnummer U05.3
U05.4	Nicht belegte Schlüsselnummer U05.4
U05.5	Nicht belegte Schlüsselnummer U05.5
U05.6	Nicht belegte Schlüsselnummer U05.6
U05.7	Nicht belegte Schlüsselnummer U05.7
U05.8	Nicht belegte Schlüsselnummer U05.8
U05.9	Nicht belegte Schlüsselnummer U05.9
U50.00	Kein/gering motor FktEinschr, Barthel-Index, 100 Pkt
U50.01	Kein/gering motor FktEinschr, motor FIM, 85-91 Pkt
U50.10	Leicht motor FktEinschr, Barthel-Index, 80-95 Pkt
U50.11	Leicht motor FktEinschr, motor FIM, 69-84 Pkt
U50.20	Mittl motor FktEinschr, Barthel-Index, 60-75 Pkt
U50.21	Mittl motor FktEinschr, motor FIM, 59-68 Pkt
U50.30	Mittlschw motor FktEinschr, Barthel-Index, 40-55 Pkt
U50.31	Mittlschw motor FktEinschr, motor FIM, 43-58 Pkt
U50.40	Schw motor FktEinschr, Barthel-Index, 20-35 Pkt
U50.41	Schw motor FktEinschr, motor FIM, 31-42 Pkt
U50.50	Sehr schw motor FktEinschr, Barthel-Index, 0-15 Pkt
U50.51	Sehr schw motor FktEinschr, motor FIM, 13-30 Pkt
U51.00	Kein/leicht kognit FktEinschr, erwt Barthel-Index, 70-90 Pkt
U51.01	Kein/leicht kognit FktEinschr, kognit FIM, 30-35 Pkt
U51.02	Kein/leicht kognit FktEinschr, MMSE, 24-30 Pkt
U51.10	Mittl kognit FktEinschr, erweit Barthel-Index, 20-65 Pkt
U51.11	Mittl kognit FktEinschr, kognit FIM, 11-29 Pkt
U51.12	Mittl kognit FktEinschr, MMSE, 17-23 Pkt
U51.20	Schw kognit FktEinschr, erweit Barthel-Index, 0-15 Pkt
U51.21	Schw kognit FktEinschr, kognit FIM, 5-10 Pkt
U51.22	Schw kognit FktEinschr, MMSE, 0-16 Pkt
U52.0	Frühreha-Barthel-Index: 31 und mehr Punkte
U52.1	Frühreha-Barthel-Index: -75 bis 30 Punkte
U52.2	Frühreha-Barthel-Index: -200 bis -76 Punkte
U52.3	Frühreha-Barthel-Index: weniger als -200 Punkte
U55.10	Erfolgte Registr HerzTx: oh DringlichkSt U oder HU
U55.11	Erfolgte Registr HerzTx: DringlichkSt U
U55.12	Erfolgte Registr HerzTx: DringlichkSt HU
U55.20	Erfolgt Registr LungenTx: oh DringlichkSt U oder HU
U55.21	Erfolgte Registr LungenTx: DringlichkSt U
U55.22	Erfolgte Registr LungenTx: DringlichkSt HU
U55.30	Erfolgte Registr Herz-Lungen-Tx: Ohne DringlichkSt U od HU
U55.31	Erfolgte Registr Herz-Lungen-Tx: Mit DringlichkSt U
U55.32	Erfolgte Registr Herz-Lungen-Tx: Mit DringlichkSt HU
U60.1	Klinische Kategorien der HIV-Krankheit: Kategorie A
U60.2	Klinische Kategorien der HIV-Krankheit: Kategorie B
U60.3	Klinische Kategorien der HIV-Krankheit: Kategorie C
U60.9	Klinische Kategorie der HIV-Krankheit nnbez
U61.1	Anzahl der T-Helferzellen bei HIV-KH: Kategorie 1
U61.2	Anzahl der T-Helferzellen bei HIV-KH: Kategorie 2
U61.3	Anzahl der T-Helferzellen bei HIV-KH: Kategorie 3
U61.9	Anzahl der (CD4+-) T-Helferzellen nnbez

U69.00	Aokl, im Krkhs erworbene Pneumonie bei Pat 18 J u älter
U69.10	Aokl Kh, Folge med n indiz ästhet Op, Tätowier od Piercing
U80.0	Staph aur m Res gg Oxac/GlykP-AB/Chinol/StrGr/Oxazol
U80.1	Strept pneu m Res gg Peniz/Oxac/MakLid-AB/Oxazol/StrGr
U80.2	Ent faecal m Res gg GlykP-AB, Oxazol, m H-L-AmGl-R
U80.3	Ent faecium m Res gg GlykP-AB/OxZ/StrGr, m H-L-AmGl-R
U80.4	Esch/Klbs/Prot Res Chinol/CbP/Amik/ßLacAB[ESBLRes]
U80.5	Enterob, Citrob u Serrat m Res gg Carbap, Chinol u Amik
U80.6	Ps aer u and NFerm m Res gg CbP/Chinol/Amik/Ceft/Pip/Taz
U80.7	Burkh u Stenotr m Res gg Chinol/ Amik/Ceftaz/Pip/Taz/Cotr
U81	Bakter m Multiresist gg Antibiot
U82.0	Mycobact tubercul m Resist gg ein/mehr Erstrangmed
U82.1	Multi-Drug Resistant Tuberculosis [MDR-TB]
U82.2	Atyp Mykobakt/Nocardia m Res gg ein/mehr Erstrangmed
U83	Candida m Res gg Fluconaz od Voriconaz
U84	Herpesviren m Res gg Virustat
U85	HI-Virus m Res gg Virustat od Proteinaseinhibit
U99.0	Nicht belegte Schlüsselnummer
U99.1	Nicht belegte Schlüsselnummer
U99.2	Nicht belegte Schlüsselnummer
U99.3	Nicht belegte Schlüsselnummer
U99.4	Nicht belegte Schlüsselnummer
U99.5	Nicht belegte Schlüsselnummer
U99.6	Nicht belegte Schlüsselnummer
U99.7	Nicht belegte Schlüsselnummer
U99.8	Nicht belegte Schlüsselnummer
U99.9	Nicht belegte Schlüsselnummer
Z00.0	Ärztl AllgemUntersuch
Z00.1	GesundhVorsUntersuch Kind
Z00.2	Untersuch aufgr WachstSchub Kindh
Z00.3	Untersuch aufgr EntwicklStand währ Adolesz
Z00.4	Allg psychiatr Untersuch, ank
Z00.6	Unt v Pers z Vergl-/KontrZw i Rahm klin ForschProgr
Z00.8	Sonstige Allgemeinuntersuchungen
Z01.6	Röntgenuntersuchung, ank
Z01.7	Laboruntersuchung
Z01.9	Spezielle Untersuchung, nnbez
Z04.9	Untersuchung u Beobachtung aus nnbez Grund
Z21	Asympt HIV-Inf [Human Immundefizienz-Virus-Inf]
Z32	Untersuch u Test zur Feststellung einer Schwangerschaft
Z33	SchwangFestst Nebenbef
Z34	Überwachung normale Schwangerschaft
Z35.0	Überwach Schwang b Infertilitätsanamnese
Z35.1	Überwach Schwang b Abortanamnese
Z35.2	ÜbWach Schw b sonst ungünst gebhi od ReprodAnam
Z35.3	ÜbWach Schwang m ungenüg pränat Betr i Anam
Z35.4	Überwach Schwang b ausgepr Multiparität
Z35.5	Überwach älter Erstschwang
Z35.6	Überwach sehr jung Erstschwang
Z35.8	Überwach sonst RisikoSchwang
Z35.9	Überwach Risikoschwang, nnb
Z37.0	Lebendgeborener Einling
Z37.1	Totgeborener Einling
Z37.2	Zwillinge, beide lebendgeboren
Z37.3	Zwillinge, ein Zwilling lebend-, der and totgeboren
Z37.4	Zwillinge, beide totgeboren
Z37.5	Andere Mehrlinge, alle lebendgeboren
Z37.6	Andere Mehrlinge, einige lebendgeboren
Z37.7	Andere Mehrlinge, alle totgeboren
Z37.9	Resultat Entbindung, nnbez
Z44.8	Versorgen m u Anpassen von sonst Ektoprothesen
Z44.9	Versorgen m u Anpassen nnb Ektoprothese
Z49.2	Sonstige Dialyse
Z50.0	Reha-Maßn b HerzKH
Z50.1	Sonst Physiotherapie
Z50.2	Reha-Maßn b Alkoholismus
Z50.3	Reha-Maßn b AM-/Drogenabhängigkeit
Z50.4	Psychotherapie, ank
Z50.5	Logopäd Beh [Th v Stimm-/Sprech-/SprachStör]
Z50.6	Orthoptische Übungen [Sehschule]
Z50.7	Arbeitsther u berufl Reha-Maßn, ank
Z50.8	Sonstige Rehabilitationsmaßnahmen
Z50.9	Rehabilitationsmaßnahme, nnbez
Z51.3	Bluttransfusion oh angegebene Diagnose
Z51.81	Apherese
Z52.00	Vollblutspender
Z54.0	Rekonval n chirurg Eingr
Z54.1	Rekonval n Strahlenther
Z54.2	Rekonval n Chemother
Z54.3	Rekonval n Psychother
Z54.4	Rekonval n Frakturbehandl
Z54.7	Rekonval n komb Behandl
Z54.8	Rekonval n sonst Behandl
Z54.9	Rekonval nach nnb Behandl
Z55	Kontaktanl m Bez Ausbildung
Z56	Kontaktanl m Bez Berufsleben
Z57	Berufl Expos ggü Risikofakt
Z58	Kontaktanl m Bez physikal Umwelt
Z59	Kontaktanl m Bez Wohnumfeld/wirtschaftl Lage
Z60	Kontaktanl m Bez sozial Umgeb
Z61	Kontaktanl m Bez KindhErlebn
Z62	And Kontaktanl m Bez Erzieh
Z63	And Kontaktanl m Bez enger FamilKreis
Z64.0	Kontaktanl m Bez unerwünscht Schwang
Z64.8	Sonst Kontaktanl m Bez best psychosoz Umständ
Z70	Berat i Bez SexEinst/-Verh/-Orientier
Z72.0	Probleme m Bez auf Alkohol-/Tabak-/ AM-/Drogenkonsum
Z75.21	Erfolgte Registrierung z Lebertranspl m Dringlichk.stufe T1
Z75.22	Erfolgte Registrierung z Lebertranspl m Dringlichk.stufe T2
Z75.23	Erfolgte Registrierung z Lebertranspl m Dringlichk.stufe T3
Z75.24	Erfolgte Registrierung z Lebertranspl m Dringlichk.stufe T4
Z75.29	Sonst u nnbez Wartezeit auf Untersuchung od Behandlung
Z75.60	Erf Registr z Organtranspl oh Dringlkstufe HU: Niere
Z75.64	Erf Registr z Organtranspl oh Dringlkstufe HU: NierePank
Z75.65	Erf Registr z Organtranspl oh Dringlkstufe HU: Pankreas
Z75.66	Erf Registr z Organtranspl oh Dringlkstufe HU: Dünndarm
Z75.68	Erf Registr z Organtranspl oh Dringlkstufe HU: Sonst Org
Z75.69	Erf Registr z Organtranspl oh Dringlkstufe HU: nnbez Organ
Z75.70	Erf Registr z Organtranspl m Dringlkstufe HU: Niere
Z75.74	Erf Registr z Organtranspl m Dringlkstufe HU: NierePank
Z75.75	Erf Registr z Organtranspl m Dringlkstufe HU: Pankreas
Z75.76	Erf Registr z Organtranspl m Dringlkstufe HU: Dünndarm
Z75.78	Erf Registr z Organtranspl Dringlkstufe HU: Sonst Org
Z75.79	Erf Registr z Organtranspl m Dringlkstufe HU: nnbez Organ
Z75.8	Sonst Probl m Bez med Betreuungsmögl od a Ges.heitsvers
Z75.9	Nnb Probl m Bez med Betreuungsmögl o.a. Ges.heitsvers
Z76.3	Gesunde Begleitperson einer kranken Person
Z85.0	BNB der Verdauungsorgane in Eigenanamnese
Z85.1	BNB Trachea, Bronchien od Lunge in Eigenanamnese
Z85.2	BNB and Atmungs- u intrathorakaler Organe in EigAnam
Z85.3	BNB Brustdrüse [Mamma] in Eigenanamnese
Z85.4	BNB Genitalorgane in Eigenanamnese
Z85.5	BNB Harnorgane in Eigenanamnese
Z85.6	Leukämie in Eigenanamnese
Z85.7	And BNB lymphat/blutbild/verwandt Gewebe in Eigenanam
Z85.8	BNB sonst Organe od Systeme in Eigenanamnese
Z85.9	BNB in Eigenanamnese, nnbez
Z86.0	Andere Neubildungen in Eigenanamnese
Z86.1	Infektiöse od parasitäre KH in Eigenanamnese
Z86.2	KH Blut/blutbild Org/best Stör m Bet Immunsys i EigAnam
Z86.3	Endokrine, Ernährungs-/StoffwechselKH in EigAnam
Z86.4	Mißbrauch psychotrope Substanz in Eigenanamnese
Z86.5	Andere psych KH od VerhaltStör in Eigenanamnese
Z86.6	KH Nervensystem od Sinnesorgane in Eigenanamnese
Z86.7	KH Kreislaufsystem in Eigenanamnese
Z87.0	KH Atmungssystem in Eigenanamnese
Z87.1	KH Verdauungssystem in Eigenanamnese
Z87.2	KH Haut u Unterhaut in Eigenanamnese
Z87.3	KH Muskel-Skelett-Syst u Bindegewebe in Eigenanamnese
Z87.4	KH Urogenitalsystem in Eigenanamnese

Z87.5	Komplik Schwang/Geburt/Wochenbett in Eigenanamnese
Z87.6	Best in Perinatalperiode entstand Zustände in Eigenanam
Z87.7	Angeb Fehlbild/Deformit/ChromosAnomalien in Eigenanam
Z87.8	Sonst nb KH od Zustände in Eigenanamnese
Z88.0	Allergie ggü Penizillin in Eigenanamnese
Z88.1	Allergie ggü and Antibiotika in Eigenanamnese
Z88.2	Allergie ggü Sulfonamiden in Eigenanamnese
Z88.3	Allergie ggü and Antiinfektiva in Eigenanamnese
Z88.4	Allergie ggü Anästhetikum in Eigenanamnese
Z88.5	Allergie ggü Betäubungsmittel in Eigenanamnese
Z88.6	Allergie ggü Analgetikum in Eigenanamnese
Z88.7	Allergie ggü Serum od Impfstoff in Eigenanamnese
Z88.8	Allergie ggü so AM/Drogen/biol aktiv Subst in Eigenanam
Z88.9	Allergie ggü nnb AM/Drogen/biol aktiv Subst in Eigenanam
Z89.0	Verlust ein/mehr Finger [einschl Daumen], einseitig
Z89.1	Verlust Hd u HdGel, eins
Z89.2	Verlust ob Extrem oberh HdGel, eins
Z89.3	(Teilw) Verlust ob Extrem, bds
Z89.4	Verlust Fuß u Knöchel, eins
Z89.5	Verlust unt Extrem unterh od bis z Knie, eins
Z89.6	Verlust unt Extrem oberh Knie, eins
Z89.7	(Teilw) Verlust unt Extrem, bds
Z89.8	Verlust obere u untere Extremitäten [jede Höhe]
Z89.9	Extremitätenverlust, nnbez
Z90.0	Verlust Teile Kopf od Hals
Z90.1	Verlust Mamma(e) [Brustdrüse]
Z90.2	Verlust Lunge [Teile Lunge]
Z90.3	Verlust Teile Magen
Z90.4	Verlust and Teile Verdauungstrakt
Z90.5	Verlust Niere(n)
Z90.6	Verlust and Teile Harntrakt
Z90.7	Verlust ein/mehr Genitalorgane
Z90.8	Verlust sonstiger Organe
Z91.0	Allerg, ausg Allerg ggü AM/Drog/biol akt Subst, i EigAnam
Z91.1	Nichtbefolg ärztl Anordn [Non-compliance] i EigAnam
Z91.8	Sonst nb Risikofakt i EigAnam, ank
Z92.1	Dauertherapie (ggw) m Antikoagulanzien in Eigenanamnese
Z92.2	Dauertherapie (ggw) m and Arzneimitteln in Eigenanam
Z92.3	Bestrahlung in Eigenanamnese
Z92.4	Größerer operativer Eingriff in Eigenanamnese, aonkl
Z92.6	Zytostatische Chemother wg BNB in der Eigenanamnese
Z92.8	Sonst medizinische Behandlung in Eigenanamnese
Z92.9	Medizinische Behandlung, nnb, in Eigenanamnese
Z93.0	Vorhandensein Tracheostoma
Z93.1	Vorhandensein Gastrostoma
Z93.2	Vorhandensein Ileostoma
Z93.3	Vorhandensein Kolostoma
Z93.4	Vorhandensein and künstl Körperöff Magen-Darmtrakt
Z93.5	Vorhandensein Zystostoma
Z93.6	Vorhandensein and künstl Körperöffnungen Harnwege
Z93.8	Vorhandensein sonst künstliche Körperöffnungen
Z93.9	Vorhandensein einer künstlichen Körperöffnung, nnb
Z95.0	Vorhandensein impl Herzschrittmacher od impl Kardiodef
Z95.1	Vorhandensein aortokoronarer Bypass
Z95.2	Vorhandensein künstliche Herzklappe
Z95.3	Vorhandensein xenogene Herzklappe
Z95.4	Vorhandensein andr Herzklappenersatz
Z95.5	Vorhandensein Implant/Transplant nach koron Gefäßplast
Z95.80	Vorhandensein eines herzunterstützenden Systems
Z95.81	Operativ impl vask Katheterverweilsyst vorhanden
Z95.88	Sonst kard od vask Implantaten od Transplantaten vorhanden
Z95.9	Vorhandensein kardial/vaskul Implantat/Transplantat, nnb
Z96.0	Vorhandensein urogenitales Implantat
Z96.1	Vorhandensein intraokulares Linsenimplantat
Z96.2	Vorhandensein Implantate im Gehörorgan
Z96.3	Vorhandensein künstlicher Larynx
Z96.4	Vorhandensein endokrine Implantate
Z96.5	Vorhandensein Zahnwurzel- od Unterkieferimplantate
Z96.6	Vorhandensein orthopädische Gelenkimplantate
Z96.7	Vorhandensein and Knochen- /Sehnenimplantate
Z96.80	Vorhandensein eines Bronchialstents
Z96.81	Vorhandensein eines Trachealstents
Z96.88	Vorhandensein von sonst nbez funkt Implantaten
Z96.9	Vorhandensein funktionelles Implantat, nnb
Z97.1	Vorhandensein künstliche Extremität (komplett) (partiell)
Z97.8	Vorhandensein sonst u nnb med Geräte od Hilfsmittel
Z98.0	Zustand nach intestin Bypass od intestin Anastomose
Z98.1	Zustand nach Arthrodese
Z98.2	Vorhandensein Drainage Liquor cerebrospinalis
Z98.8	Sonst nb Zustände nach chirurgischen Eingriffen
Z99.0	Langzeitige Abhängigkeit vom Aspirator
Z99.1	Langzeitige Abhängigkeit vom Respirator
Z99.2	Langzeitige Abhängigkeit von Dialyse bei Niereninsuffizienz
Z99.3	Langzeitige Abhängigkeit vom Rollstuhl
Z99.8	Langz Abhäng so unterstütz App/med Geräte od Hilfsmitteln
Z99.9	Langz Abhäng nnb unterstütz App/med Gerät od Hilfsmitteln

Hauptdiagnose 961-2

Z51.0	Strahlentherapie-Sitzung
Z51.1	Chemotherapie-Sitzung wg BNB
Z51.2	Andere Chemotherapie
Z51.5	Palliativbehandlung
Z51.82	Komb Strahlen- u ChemotherSitz wg BNB

ADRG 963 Neonatale Diagnose unvereinbar mit Alter oder Gewicht

Alter > 27 Tage und Alter < 366 Tage und Prozedur nicht in Tabelle 963-2 und (Aufnahmegewicht > 0 g und Aufnahmegewicht < 2500 g oder Hauptdiagnose in Tabelle 963-1) und nicht [Aufnahmegewicht > 0 g und Aufnahmegewicht < 2500 g] und Aufnahmegewicht ist ungleich 0 g oder Alter > 0 Jahre und Hauptdiagnose in Tabelle 963-1

DRG 963Z Neonatale Diagnose unvereinbar mit Alter oder Gewicht

Hauptdiagnose 963-1

A33	Tetanus neonatorum
P00.0	Schädigung Fetus/Neugeboren d hypertens KH Mutter
P00.1	Schädig Fetus/Neugeb d Nieren- u Harnweg-KH Mutter
P00.2	Schädig Fetus/Neugeb d inf/parasitäre KH Mutter
P00.3	Schäd Fetus/Neugeb d so Kreislauf-/Atemwegs-KH Mutter
P00.4	Schädig Fetus/Neugeb d ErnährungsStör Mutter
P00.5	Schädig Fetus/Neugeb d Verletz Mutter
P00.6	Schädigung Fetus/Neugeb d chirurg Eingriff b Mutter
P00.7	Schädig Fetus/Neugeb d so med Maßn b Mutter, aonkl
P00.8	Schädigung Fetus/Neugeb d sonst Zustände Mutter
P00.9	Schädigung Fetus/Neugeb d nnb Zustand Mutter
P01.0	Schädigung Fetus/Neugeb d Zervixinsuffizienz

P01.1	Schädigung Fetus/Neugeb d vorzeitigen Blasensprung
P01.2	Schädigung Fetus/Neugeb d Oligohydramnion
P01.3	Schädigung Fetus/Neugeb d Polyhydramnion
P01.4	Schädigung Fetus/Neugeb b Extrauteringravidität
P01.5	Schädigung Fetus/Neugeb b Mehrlingsschwangerschaft
P01.6	Schädigung Fetus/Neugeb d Tod der Mutter
P01.7	Schädig Fetus/Neugeb d Lageanomalie vor Wehenbeginn
P01.8	Schädig Fetus/Neugeb d so mütterl SchwangKomplik
P01.9	Schädig Fetus/Neugeb d mütterl SchwangKomplik, nnbez
P02.0	Schädigung Fetus/Neugeb d Placenta praevia
P02.1	Schädig Fetus/Neugeb d so Formen Plazentalösung/-blutg
P02.2	Schäd Fetus/Neugeb d so/nnb morph/funkt Plazentaanom
P02.3	Schäd Fetus/Neugeb d transplazent Transfusionssyndrom
P02.4	Schädigung Fetus/Neugeb d Nabelschnurvorfall
P02.5	Schäd Fetus/Neugeb d so Formen Nabelschnurkompress
P02.6	Schädig Fetus/Neugeb d so+nnb Zustände Nabelschnur
P02.7	Schädigung Fetus/Neugeb d Chorioamnionitis
P02.8	Schädigung Fetus/Neugeb d sonst Anomalien Eihäute
P02.9	Schädigung Fetus/Neugeb d Anomalie Eihäute, nnb
P03.0	Schäd Fetus/Neugeb d Entbind/Extrakt Beckenendlage
P03.1	Schäd Fet/Ngb d so Lag-/Halt-/EinstAnom/Mißv Weh/E
P03.2	Schädigung Fetus/Neugeb d Zangenentbindung
P03.3	Schädig Fetus/Neugeb d Entbindung m Vakuumextraktor
P03.4	Schädigung Fetus/Neugeb d Schnittentbindung
P03.5	Schädigung Fetus/Neugeb d überstürzte Geburt
P03.6	Schädigung Fetus/Neugeb d abnorm Uteruskontraktionen
P03.8	Schäd Fetus/Neugeb d so nb Kompl b Wehen Entbindung
P03.9	Schäd Fetus/Neugeb d Kompl b Wehen u Entbindung, nnb
P04.0	Schäd Fet/Ngb d Anästh/Analg Mutter w Schw/Weh/Entb
P04.1	Schädigung Fetus/Neugeb d sonst Medikation b Mutter
P04.2	Schädigung Fetus/Neugeb d Tabakkonsum Mutter
P04.3	Schädigung Fetus/Neugeb d Alkoholkonsum Mutter
P04.4	Schädigung Fet/Ngb d Einn abh-erz AM/Drogen d Mutter
P04.5	Schädigung Fet/Ngb d chem Subst m Nahrung Mutter
P04.6	Schäd Fet/Ngb d Exposit Mutter ggü chem Subst Umwelt
P04.8	Schädigung Fet/Ngb d sonst Noxen, von Mutter übertrag
P04.9	Schädigung Fet/Ngb d nnb Noxen, von Mutter übertrag
P05.0	Für Gestationsalter zu leichte Neugeborene
P05.1	Für Gestationsalter zu kleine Neugeborene
P05.2	Fet Mangelernähr Neugeb oA zu leicht/klein für GestatAlter
P05.9	Intrauterine Mangelentwicklung, nnbez
P07.00	Neugeb, GebGewicht unt 500 g
P07.01	Neugeb, GebGewicht 500 b unt 750 g
P07.02	Neugeb, GebGewicht 750 bis unt 1000 g
P07.10	Neugeb, GebGewicht 1000 bis unt 1250 g
P07.11	Neugeb, GebGewicht 1250 b unt 1500 g
P07.12	Neugeb, GebGewicht 1500 bis unt 2500 g
P07.2	Neugeborenes m extremer Unreife
P07.3	Sonstige vor Termin Geborene
P08.0	Übergewichtige Neugeborene
P08.1	So für Gestationsalter zu schwere Neugeborene
P08.2	Nach Termin Gebor nicht zu schwer für GestatAlter
P10.0	Subdurale Blutung d Geburtsverletzung
P10.1	Zerebrale Blutung d Geburtsverletzung
P10.2	Intraventrikuläre Blutung d Geburtsverletzung
P10.3	Subarachnoidale Blutung d Geburtsverletzung
P10.4	Tentoriumriß d Geburtsverletzung
P10.8	So intrakran Verletz u Blutg d Geburtsverletzung
P10.9	Nnbez intrakran Verletz u Blutg d Geburtsverletzung
P11.0	Hirnödem d Geburtsverletzung
P11.1	Sonst nb Hirnschädigung d Geburtsverletzung
P11.2	Nnbez Hirnschädigung d Geburtsverletzung
P11.9	Geburtsverletzung ZNS, nnbez
P12.0	Kephalhämatom d Geburtsverletzung
P12.1	Geburtsgeschwulst d Geburtsverletzung
P12.2	Epikranielle subaponeurotische Blutg d Geburtsverletzung
P12.3	Quetschwunde behaarte Kopfhaut d Geburtsverletzung
P12.4	Überwachungsbed Verletz behaarte Kopfhaut b Neugeb
P12.8	Sonst Geburtsverletzungen behaarte Kopfhaut
P12.9	Geburtsverletzung behaarte Kopfhaut, nnb
P13.1	Sonstige Geburtsverletzung Schädel
P13.2	Geburtsverletzung Femur
P13.3	Geburtsverletzung sonstige Röhrenknochen
P13.4	Klavikularfraktur d Geburtsverletzung
P13.8	Geburtsverletzungen an sonst Teilen Skelett
P13.9	Geburtsverletzung Skeletts, nnbez
P15.0	Geburtsverletzung Leber
P15.1	Geburtsverletzung Milz
P15.2	Verletzung M sternocleidomastoideus d Geburtsverletz
P15.3	Geburtsverletzung Auge
P15.4	Geburtsverletzung Gesicht
P15.5	Geburtsverletzung äußere Genitalorgane
P15.6	Adiponecrosis subcut neonat d Geburtsverletzung
P15.8	Sonstige nb Geburtsverletzungen
P15.9	Geburtsverletzung, nnbez
P20.0	Intraut Hypoxie, erstmals vor Wehenbeginn festgestellt
P20.1	Intraut Hypoxie, erstmals währ Wehen/Entb festgestellt
P20.9	Intrauterine Hypoxie, nnbez
P22.0	Atemnotsynd [Respiratory distress synd] Neugeborenes
P22.1	Transitorische Tachypnoe b Neugeborenen
P23.0	Angeborene Pneumonie d Viren
P23.1	Angeborene Pneumonie d Chlamydien
P23.2	Angeborene Pneumonie d Staphylokokken
P23.3	Angeborene Pneumonie d Streptokokken, Gruppe B
P23.4	Angeborene Pneumonie d Escherichia coli
P23.5	Angeborene Pneumonie d Pseudomonasarten
P23.6	Angeborene Pneumonie d sonstige Bakterien
P23.8	Angeborene Pneumonie d sonstige Erreger
P23.9	Angeborene Pneumonie, nnbez
P24.1	Fruchtwasser- u Schleimaspiration d Neugeborene
P24.2	Blutaspiration d Neugeborene
P24.3	Aspiration von Milch u regurgitierter Nahrung d Neugeb
P24.8	Sonst Aspirationssyndrome b Neugeborenen
P24.9	Aspirationssyndrom b Neugeborenen, nnbez
P25.0	Interstitielles Emphysem m Ursprung in Perinatalperiode
P25.1	Pneumothorax m U in Perinatalperiode
P25.2	Pneumomediastinum m U in Perinatalperiode
P25.3	Pneumoperikard m U in Perinatalperiode
P25.8	So Zustände iVm interstit Emphysem m U in PerinatPer
P26.0	Tracheobronchiale Blutg m U in Perinatalperiode
P26.1	Massive Lungenblutung m U in Perinatalperiode
P26.8	Sonst Lungenblutung m U in Perinatalperiode
P26.9	Nnb Lungenblutung m U in Perinatalperiode
P28.0	Primäre Atelektase b Neugeborenen
P28.1	So+nnb Atelektase b Neugeborenen
P28.9	Störung Atmung b Neugeborenen, nnbez
P29.0	Herzinsuffizienz b Neugeborenen
P29.1	Herzrhythmusstörung b Neugeborenen
P29.2	Hypertonie b Neugeborenen
P29.3	Persistierender Fetalkreislauf
P29.4	Transitorische Myokardischämie b Neugeborenen
P29.8	So kardiovaskuläre KH m U in Perinatalperiode
P29.9	Kardiovaskuläre KH m U in Perinatalperiode, nnbez
P36.0	Sepsis b Neugeborenen d Streptokokken, Gruppe B
P36.1	Sepsis b Neugeborenen d sonst u nnb Streptokokken
P36.2	Sepsis b Neugeborenen d Staphylococcus aureus
P36.3	Sepsis b Neugeborenen d so+nnb Staphylokokken
P36.4	Sepsis b Neugeborenen d Escherichia coli
P36.5	Sepsis b Neugeborenen d Anaerobier
P36.8	Sonstige bakterielle Sepsis b Neugeborenen
P36.9	Bakterielle Sepsis b Neugeborenen, nnbez
P37.5	Kandidose b Neugeborenen
P38	Omphalitis b Neugeborenen m od oh leichte Blutg
P39.0	Infektiöse Mastitis b Neugeborenen
P39.1	Konjunkt u Dakryozystitis b Neugeborenen
P39.2	Intraamniale Infektion Fetus, ank
P39.3	Harnwegsinfektion b Neugeborenen
P39.4	Hautinfektion b Neugeborenen
P39.8	Sonst nb Infektion, für Perinatalperiode spezifisch
P39.9	Infektion, für Perinatalperiode spezifisch, nnbez

P50.0	Fetaler Blutverlust b Insertio velamentosa [Vasa praevia]
P50.1	Fetaler Blutverlust aus rupturierter Nabelschnur
P50.2	Fetaler Blutverlust aus Plazenta
P50.3	Blutung in and Mehrling (fetofetal)
P50.4	Blutg in Kreislauf Mutter (fetomaternal)
P50.5	Fet Blutverlust durchtr Ende Nabelschnur and Mehrling
P50.8	Sonstiger fetaler Blutverlust
P50.9	Fetaler Blutverlust, nnbez
P51.0	Massive Nabelblutung b Neugeborenen
P51.8	Sonstige Nabelblutungen b Neugeborenen
P51.9	Nabelblutung b Neugeborenen, nnbez
P52.0	Intraventrik (nichttraumat) Blutg 1. Grad Fetus/Neugeb
P52.1	Intraventrik (nichttraumat) Blutg 2. Grad Fetus/Neugeb
P52.2	Intraventrik (nichttraumat) Blutg 3. Grad Fetus/Neugeb
P52.3	Nnbez intraventrik (nichttraumat) Blutung Fetus/Neugeb
P52.4	Intrazerebrale (nichttraumat) Blutung Fetus/Neugeb
P52.5	Subarachn Blutung (nichttraumat) Fetus/Neugeb
P52.6	Kleinhirnblutg (nichttraum)/Blutg Fossa cranii post Fet/Ngb
P52.8	So intrakranielle (nichttraumat) Blutg Fetus/Neugeb
P52.9	Intrakranielle (nichttraumat) Blutg Fetus/Neugeb, nnbez
P54.0	Hämatemesis b Neugeborenen
P54.1	Meläna b Neugeborenen
P54.2	Rektumblutung b Neugeborenen
P54.3	Sonst gastrointestinale Blutg b Neugeborenen
P54.4	Nebennierenblutung b Neugeborenen
P54.5	Hautblutung b Neugeborenen
P54.6	Blutung aus Vagina b Neugeborenen
P54.8	Sonstige nb Blutungen b Neugeborenen
P54.9	Blutung b Neugeborenen, nnbez
P56.0	Hydrops fetalis d Isoimmunisierung
P56.9	Hydrops fetalis d so+nnb hämolytische KH
P57.0	Kernikterus d Isoimmunisierung
P57.8	Sonstiger nb Kernikterus
P57.9	Kernikterus, nnbez
P58.0	Neugeborenenikterus d Quetschwunde
P58.1	Neugeborenenikterus d Blutung
P58.2	Neugeborenenikterus d Infektion
P58.3	Neugeborenenikterus d Polyglobulie
P58.4	Neugeb-Ikterus d AM/Toxine, v Mutter übertr/Neugeb verabr
P58.5	Neugeborenenikterus d Verschlucken mütterliches Blut
P58.8	Neugeborenenikterus d sonst nb gesteigerte Hämolyse
P58.9	Neugeborenenikterus d gesteigerte Hämolyse, nnbez
P59.0	Neugeborenenikterus in Verbindung m vorzeitiger Geburt
P59.8	Neugeborenenikterus d sonst nb Ursachen
P59.9	Neugeborenenikterus, nnbez
P61.1	Polyglobulie b Neugeborenen
P61.8	Sonst nb hämatologische KH in Perinatalperiode
P61.9	Hämatologische KH in Perinatalperiode, nnbez
P70.0	Syndrom Kind Mutter m gestationsbed DM
P70.1	Syndrom Kind diabetische Mutter
P75	Mekoniumileus
P76.0	Mekoniumpfropf-Syndrom
P78.0	Darmperforation in Perinatalperiode
P78.1	Sonstige Peritonitis b Neugeborenen
P78.2	Hämatemesis u Meläna b Neugeb Verschluck mütterl Blut
P80.0	Kältesyndrom b Neugeborenen
P80.8	Sonstige Hypothermie b Neugeborenen
P80.9	Hypothermie b Neugeborenen, nnbez
P81.0	Umweltbedingte Hyperthermie b Neugeborenen
P81.8	Sonst nb Störung Temperaturregulation Neugeborenes
P81.9	Störung Temperaturregulation Neugeborenes, nnbez
P83.0	Sclerema neonatorum
P83.2	Hydrops fetalis, nicht d hämolytische KH bedingt
P93	Reakt/Intoxikat d AM/Drogen, an Feten/Neugeb verabr
P94.1	Angeborene Muskelhypertonie
P94.8	Sonst Störung Muskeltonus b Neugeborenen
P94.9	Störung Muskeltonus b Neugeborenen, nnbez
P95	Fetaltod nnbez Ursache
P96.0	Angeborene Niereninsuffizienz
P96.1	EntzugSympt Neugeb b Einn abh-erz AM/Drogen d Mutter
P96.2	EntzugsSympt b therapeut Anwendung v AM Neugeb
P96.3	Weite Schädelnähte b Neugeborenen
P96.4	SchwangAbbruch als Ursache v Zuständen Fetus/Neugeb
P96.5	Komplik b intraut Eingriff, ank, als Urs v Zust Fetus/Neugeb
P96.8	Sonst nb Zustände m Ursprung in Perinatalperiode
P96.9	Zustand m Ursprung in Perinatalperiode, nnbez
Z38.0	Einling, Geburt im Krankenhaus
Z38.1	Einling, Geburt außerhalb Krankenhaus
Z38.2	Einling, Geburtsort nnbez
Z38.3	Zwilling, Geburt im Krankenhaus
Z38.4	Zwilling, Geburt außerhalb Krankenhaus
Z38.5	Zwilling, Geburtsort nnbez
Z38.6	Anderer Mehrling, Geburt im Krankenhaus
Z38.7	Anderer Mehrling, Geburt außerhalb Krankenhaus
Z38.8	Anderer Mehrling, Geburtsort nnbez

Prozedur 963-2

33.50↔	Lungentransplantation, n.n.bez.
33.51↔	Einseitige Lungentransplantation
33.52↔	Beidseitige Lungentransplantation
33.6↔	Kombinierte Herz-Lungentransplantation
37.51↔	Herztransplantation
41.00.00↔	Transplantation v Knochenmark Stammzellen nnbez
41.00.09↔	So Transplantation von Knochenmark Stammzellen
41.00.11↔	STBoost na erf TrPl hämatop SZ, oh In-vitro-Aufb
41.00.18↔	STBoost na erf TrPl hämatop SZ, na In-vitro-Aufb
41.01.01↔	TrPl von Knochenm SZ, autolog, oh In-vitro-Aufb
41.02.11↔	TrPl allo KM SZ n-HLA-id In-vitr-Auf Diff 1 AG v Sp
41.02.12↔	TrPl allo KM SZ n-HLA-id In-vitr-Auf Diff 2-3 AG v Sp
41.02.21↔	TrPl allo KM SZ n-HLA-id In-vitr-Auf AG n v Sp
41.02.31↔	TrPl allo KM SZ HLA-ident In-vitr-Auf AG verw Spen
41.02.41↔	TrPl allo KM SZ HLA-ident In-vitr-Auf AG n verw Sp
41.03.01↔	TrPl allo KM SZ n-HLA-ident oh In-vitr-Auf AG v Sp
41.03.11↔	TrPl allo KM SZ n-HLA-id oh In-vitr-Auf AG n v Sp
41.03.21↔	TrPl allo KM SZ HLA-ident oh In-vitr-Auf AG v Sp
41.03.31↔	TrPl allo KM SZ HLA-ident oh In-vitr-Auf AG n v Sp
41.04.01↔	Autolog hämatop SZ TrPl, ohne in-vitro-Aufbereitung
41.05.01↔	Allo hämatop SZ TrPl, n-HLA-id, oh in-vitr-Aufb v Sp
41.05.11↔	Allo hämat SZ TrPl, n-HLA-id, oh in-vitr-Aufb n v Sp
41.05.21↔	SZ-TX, allog, HLA-id, m in-vitro, verw
41.05.31↔	SZ-TX, allog, HLA-id, oh in-vitr-Aufb n v Sp
41.06.00↔	TrFus Nabelschnurblutstammzellen nnbez
41.06.01↔	TrFus Nabelschnurblutstammzellen allog unverw
41.06.02↔	TrFus Nabelschnurblutstammzellen autog
41.06.03↔	TrFus Nabelschnurblutstammzellen allog verwandt
41.07.01↔	Autologe hämatop SZ TrPl, na in-vitro-Aufbereit
41.07.02↔	Autol hämatop SZ TrPl, SZSupport na Chemother
41.08.01↔	TrPl allo häm SZ n-HLA-id In-vitr-Auf Diff 1 AG v Sp
41.08.02↔	TrPl allo häm SZ n-HLA-id I-vit-Auf Diff 2-3 AG v Sp
41.08.11↔	TrPl allo häm SZ n-HLA-id I-vi-Au n v Sp
41.08.21↔	TrPl allo häm SZ HLA-id I-vi-Au v Sp
41.08.31↔	TrPl allo häm SZ HLA-id I-vi-Au nv Sp
41.09.01↔	TrPl Knochenm SZ, autolog, na In-vitro-Aufbereit
50.51↔	Auxiliäre Lebertransplantation
50.59↔	Sonstige Lebertransplantation

MDC 01

Krankheiten und Störungen des Nervensystems

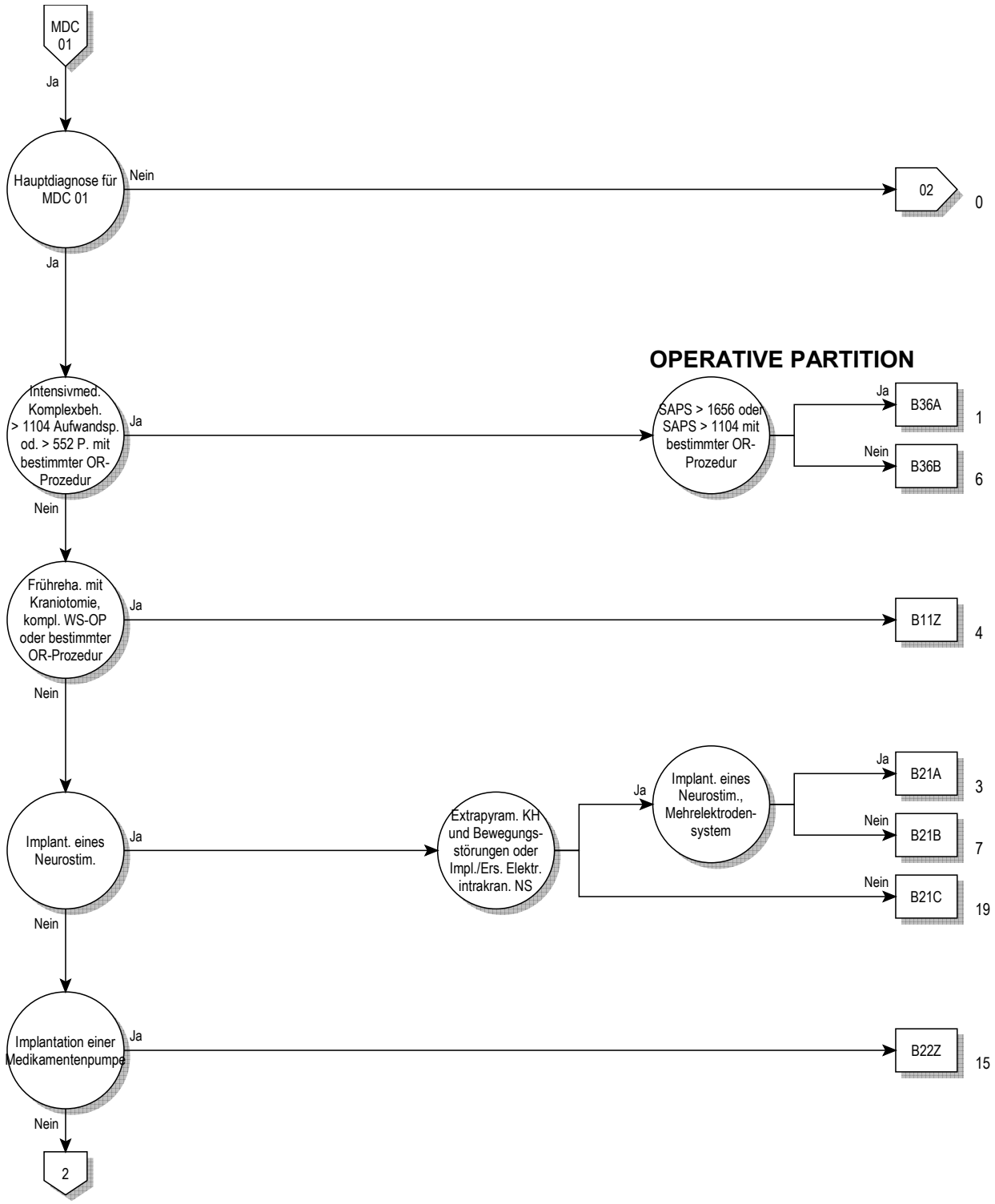
MDC 01
Ja
Hauptdiagnose für MDC 01
Nein
02
0
Ja
OPERATIVE PARTITION
Intensivmed. Komplexbeh. > 1104 Aufwandsp. od. > 552 P. mit bestimmter OR-Prozedur
Ja
SAPS > 1656 oder SAPS > 1104 mit bestimmter OR-Prozedur
Ja
B36A
1
Nein
B36B
6
Nein
Frühreha. mit Kraniotomie, kompl. WS-OP oder bestimmter OR-Prozedur
Ja
B11Z
4
Nein
Implant. eines Neurostim.
Ja
Extrapyram. KH und Bewegungs-störungen oder Impl./Ers. Elektr. intrakran. NS
Ja
Implant. eines Neurostim., Mehrelektroden-system
Ja
B21A
3
Nein
B21B
7
Nein
B21C
19
Nein
Implantation einer Medikamentenpumpe
Ja
B22Z
15
Nein
2

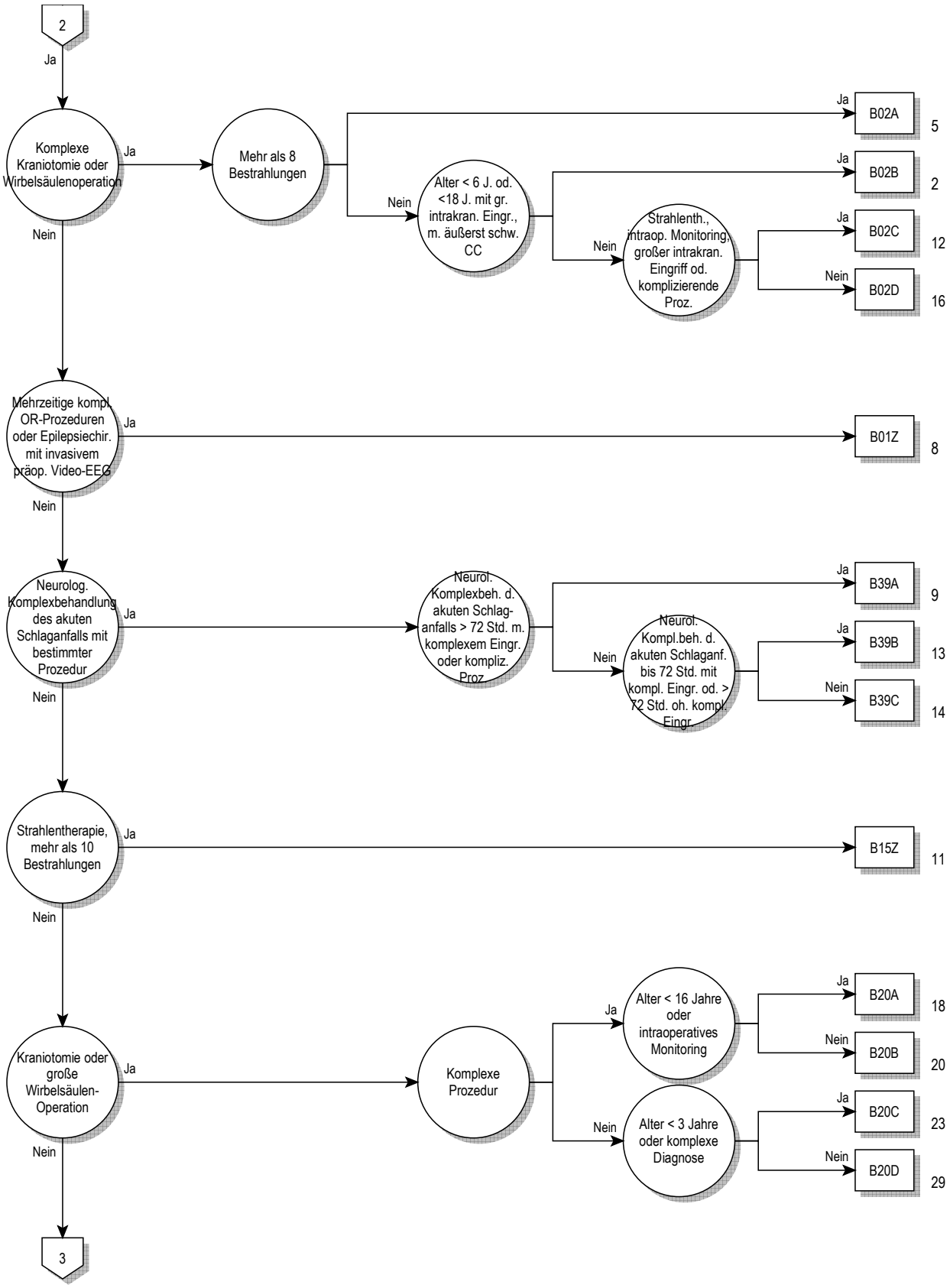
2
Ja
Komplexe Kraniotomie oder Wirbelsäulenoperation
Ja
Nein
Mehr als 8 Bestrahlungen
Ja
B02A
5
Nein
Alter < 6 J. od. <18 J. mit gr. intrakran. Eingr., m. äußerst schw. CC
Ja
B02B
2
Nein
Strahlenth., intraop. Monitoring, großer intrakran. Eingriff od. komplizierende Proz.
Ja
B02C
12
Nein
B02D
16
Mehrzeitige kompl. OR-Prozeduren oder Epilepsiechir. mit invasivem präop. Video-EEG
Ja
B01Z
8
Nein
Neurolog. Komplexbehandlung des akuten Schlaganfalls mit bestimmter Prozedur
Ja
Nein
Neurol. Komplexbeh. d. akuten Schlag-anfalls > 72 Std. m. komplexem Eingr. oder kompliz. Proz.
Ja
B39A
9
Nein
Neurol. Kompl.beh. d. akuten Schlaganf. bis 72 Std. mit kompl. Eingr. od. > 72 Std. oh. kompl. Eingr.
Ja
B39B
13
Nein
B39C
14
Strahlentherapie, mehr als 10 Bestrahlungen
Ja
B15Z
11
Nein
Kraniotomie oder große Wirbelsäulen-Operation
Ja
Nein
Komplexe Prozedur
Ja
Alter < 16 Jahre oder intraoperatives Monitoring
Ja
B20A
18
Nein
B20B
20
Nein
Alter < 3 Jahre oder komplexe Diagnose
Ja
B20C
23
Nein
B20D
29
3

01

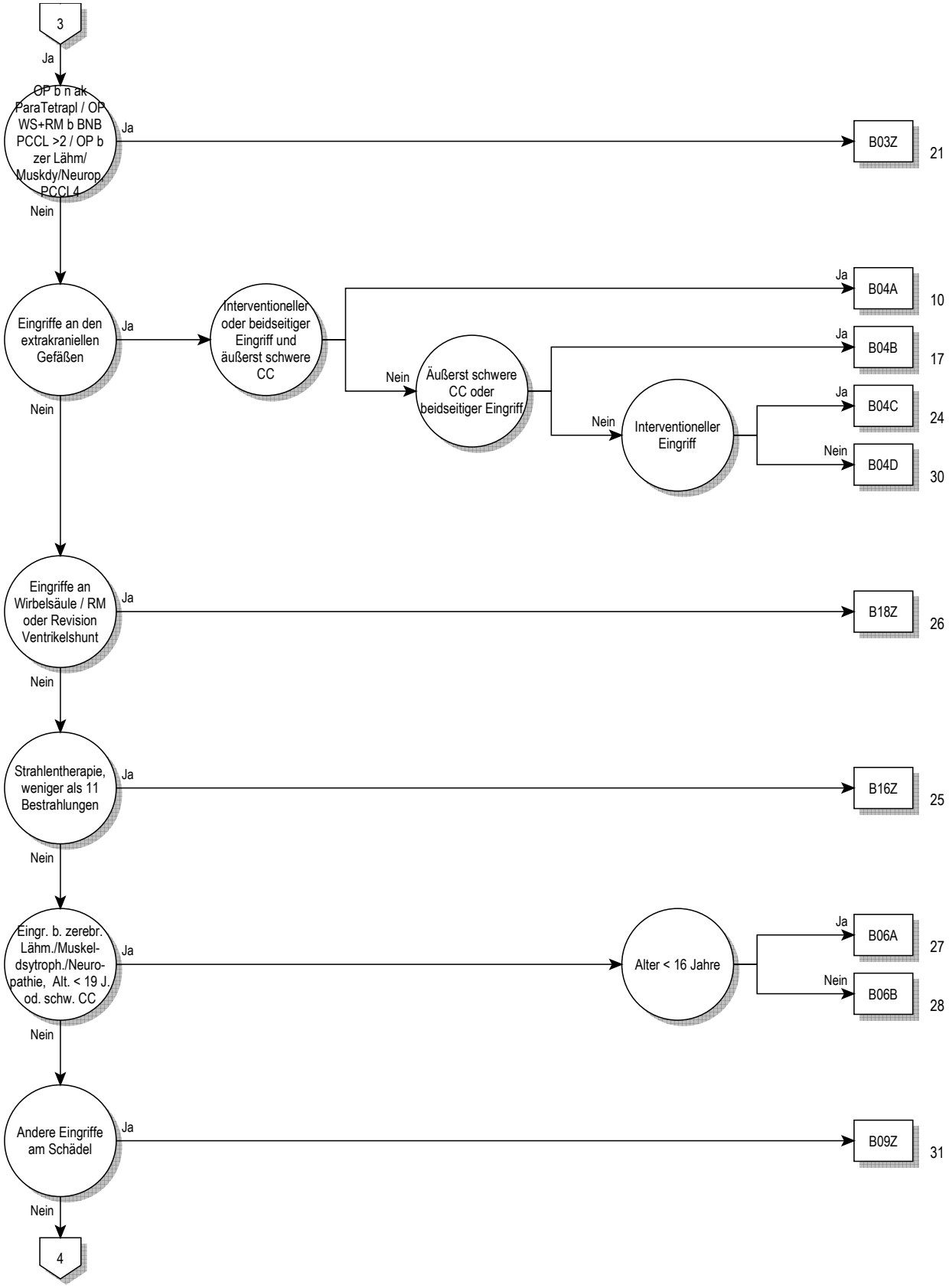
3
Ja
OP b n ak ParaTetrapl / OP WS+RM b BNB PCCL >2 / OP b zer Lähm/ Muskdy/Neurop. PCCL 4
Ja
B03Z
21
Nein
Eingriffe an den extrakraniellen Gefäßen
Ja
Interventioneller oder beidseitiger Eingriff und äußerst schwere CC
Ja
B04A
10
Nein
Äußerst schwere CC oder beidseitiger Eingriff
Ja
B04B
17
Nein
Interventioneller Eingriff
Ja
B04C
24
Nein
B04D
30
Nein
Eingriffe an Wirbelsäule / RM oder Revision Ventrikelshunt
Ja
B18Z
26
Nein
Strahlentherapie, weniger als 11 Bestrahlungen
Ja
B16Z
25
Nein
Eingr. b. zerebr. Lähm./Muskel-dsytroph./Neuro-pathie, Alt. < 19 J. od. schw. CC
Ja
Alter < 16 Jahre
Ja
B06A
27
Nein
B06B
28
Nein
Andere Eingriffe am Schädel
Ja
B09Z
31
Nein
4

01

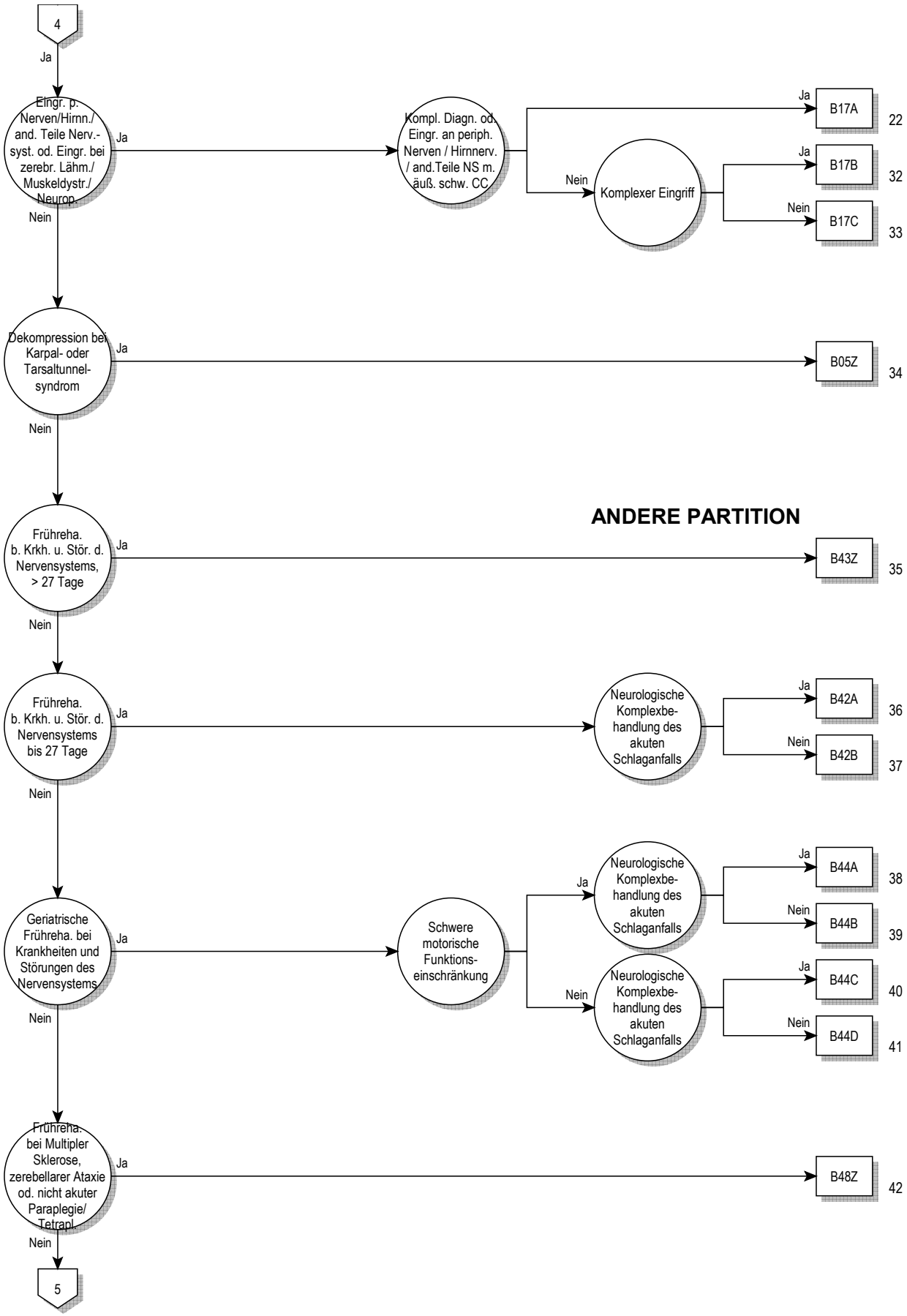
4
Ja
Eingr. p. Nerven/Hirnn./ and. Teile Nerv.-syst. od. Eingr. bei zerebr. Lähm./ Muskeldystr./ Neurop.
Ja
Kompl. Diagn. od. Eingr. an periph. Nerven / Hirnnerv. / and.Teile NS m. äuß. schw. CC
Ja
B17A
22
Nein
Komplexer Eingriff
Ja
B17B
32
Nein
B17C
33
Nein
Dekompression bei Karpal- oder Tarsaltunnel-syndrom
Ja
B05Z
34
Nein
ANDERE PARTITION
Frühreha. b. Krkh. u. Stör. d. Nervensystems, > 27 Tage
Ja
B43Z
35
Nein
Frühreha. b. Krkh. u. Stör. d. Nervensystems bis 27 Tage
Ja
Neurologische Komplexbe-handlung des akuten Schlaganfalls
Ja
B42A
36
Nein
B42B
37
Nein
Geriatrische Frühreha. bei Krankheiten und Störungen des Nervensystems
Ja
Schwere motorische Funktions-einschränkung
Ja
Neurologische Komplexbe-handlung des akuten Schlaganfalls
Ja
B44A
38
Nein
B44B
39
Nein
Neurologische Komplexbe-handlung des akuten Schlaganfalls
Ja
B44C
40
Nein
B44D
41
Nein
Frühreha. bei Multipler Sklerose, zerebellarer Ataxie od. nicht akuter Paraplegie/ Tetrapl.
Ja
B48Z
42
Nein
5

01

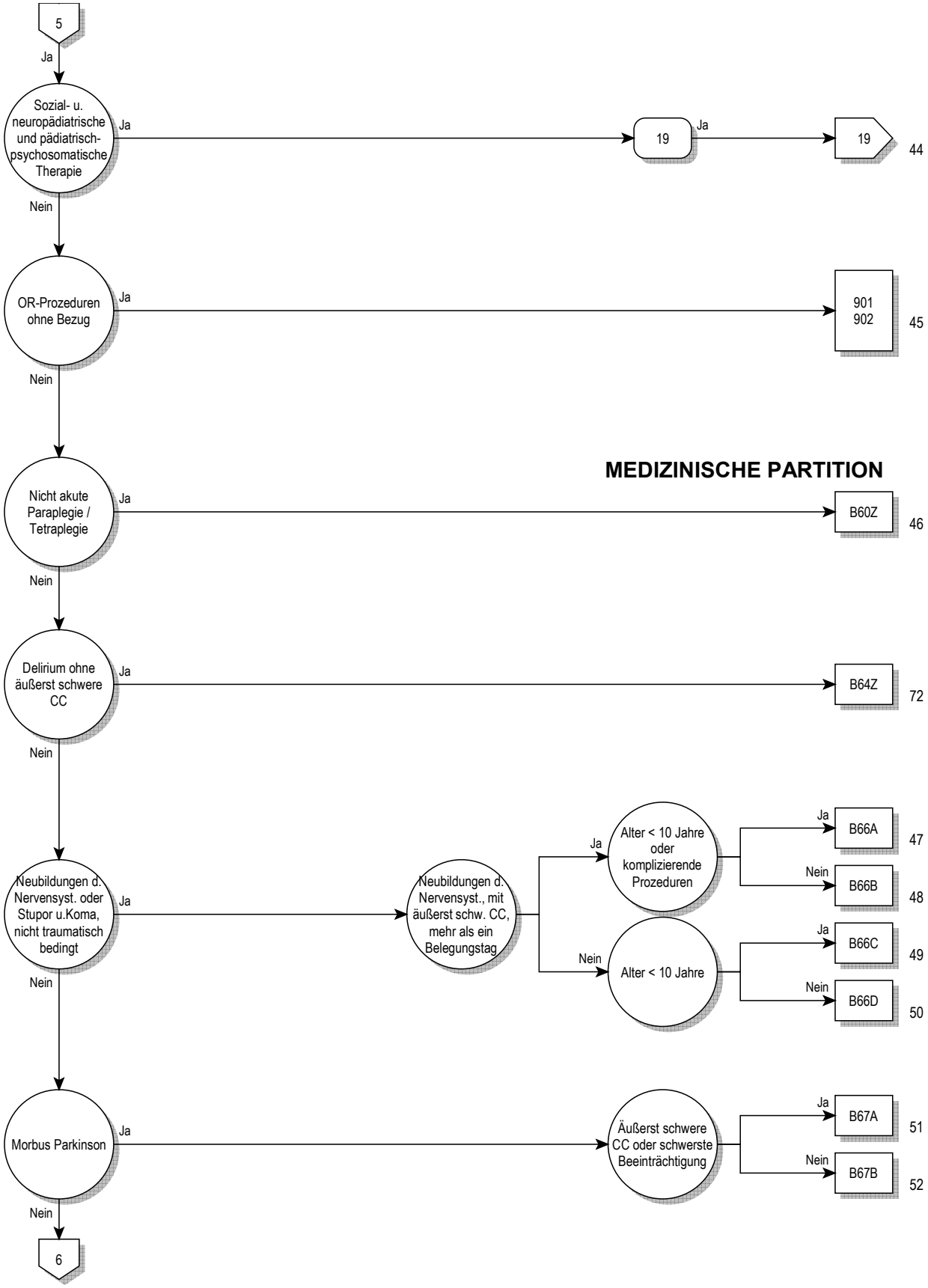
5
Ja
Sozial- u. neuropädiatrische und pädiatrisch-psychosomatische Therapie
Ja
19
Ja
19
44
Nein
OR-Prozeduren ohne Bezug
Ja
901
902
45
Nein
MEDIZINISCHE PARTITION
Nicht akute Paraplegie / Tetraplegie
Ja
B60Z
46
Nein
Delirium ohne äußerst schwere CC
Ja
B64Z
72
Nein
Neubildungen d. Nervensyst. oder Stupor u.Koma, nicht traumatisch bedingt
Ja
Neubildungen d. Nervensyst., mit äußerst schw. CC, mehr als ein Belegungstag
Ja
Alter < 10 Jahre oder komplizierende Prozeduren
Ja
B66A
47
Nein
B66B
48
Nein
Alter < 10 Jahre
Ja
B66C
49
Nein
B66D
50
Nein
Morbus Parkinson
Ja
Äußerst schwere CC oder schwerste Beeinträchtigung
Ja
B67A
51
Nein
B67B
52
Nein
6

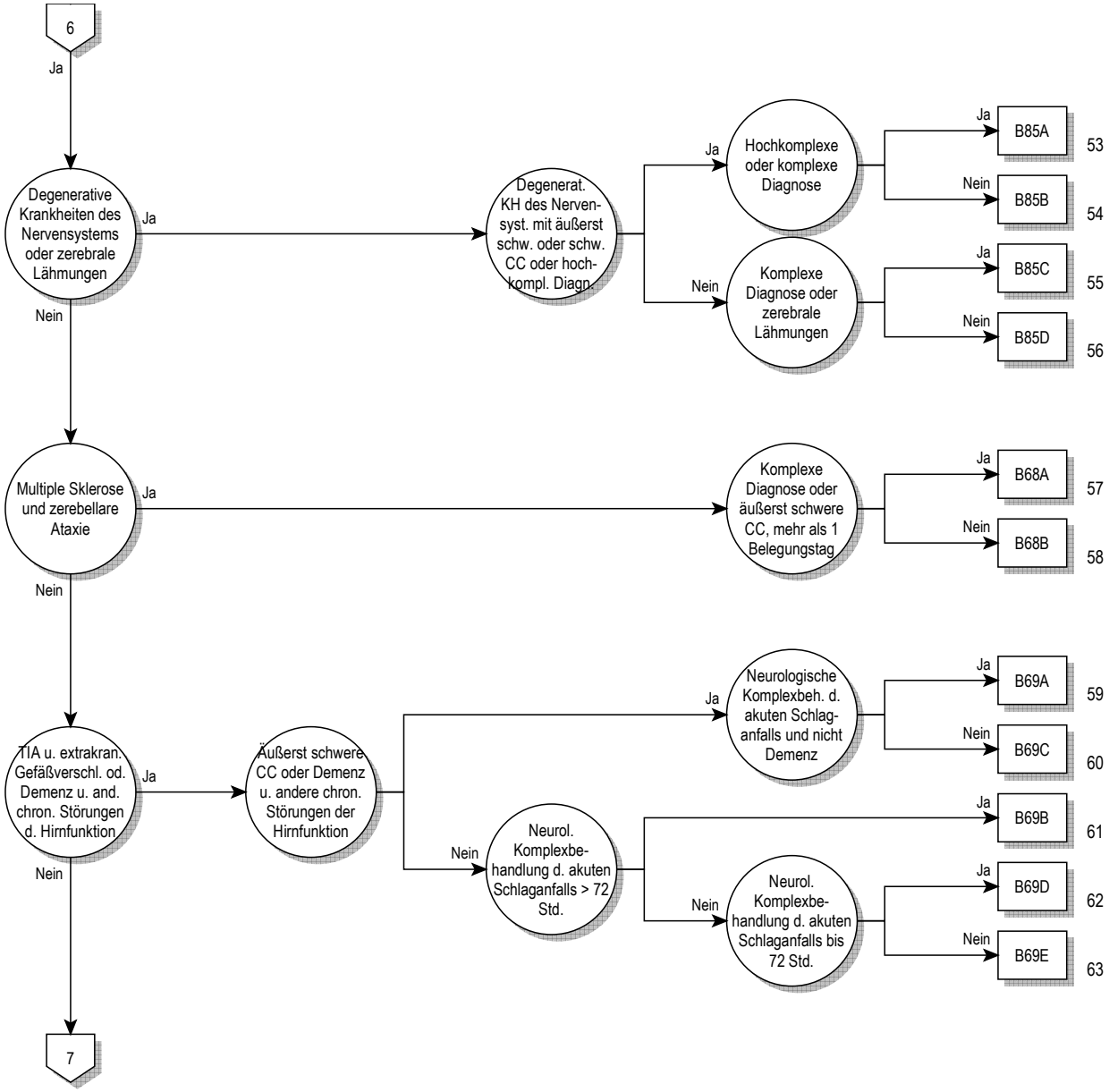
6
Ja
Degenerative Krankheiten des Nervensystems oder zerebrale Lähmungen
Ja
Degenerat. KH des Nervensyst. mit äußerst schw. oder schw. CC oder hochkompl. Diagn.
Ja
Hochkomplexe oder komplexe Diagnose
Ja
B85A
53
Nein
B85B
54
Nein
Komplexe Diagnose oder zerebrale Lähmungen
Ja
B85C
55
Nein
B85D
56
Nein
Multiple Sklerose und zerebellare Ataxie
Ja
Komplexe Diagnose oder äußerst schwere CC, mehr als 1 Belegungstag
Ja
B68A
57
Nein
B68B
58
Nein
TIA u. extrakran. Gefäßverschl. od. Demenz u. and. chron. Störungen d. Hirnfunktion
Ja
Äußerst schwere CC oder Demenz u. andere chron. Störungen der Hirnfunktion
Ja
Neurologische Komplexbeh. d. akuten Schlaganfalls und nicht Demenz
Ja
B69A
59
Nein
B69C
60
Nein
Neurol. Komplexbehandlung d. akuten Schlaganfalls > 72 Std.
Ja
B69B
61
Nein
Neurol. Komplexbehandlung d. akuten Schlaganfalls bis 72 Std.
Ja
B69D
62
Nein
B69E
63
Nein
7

01

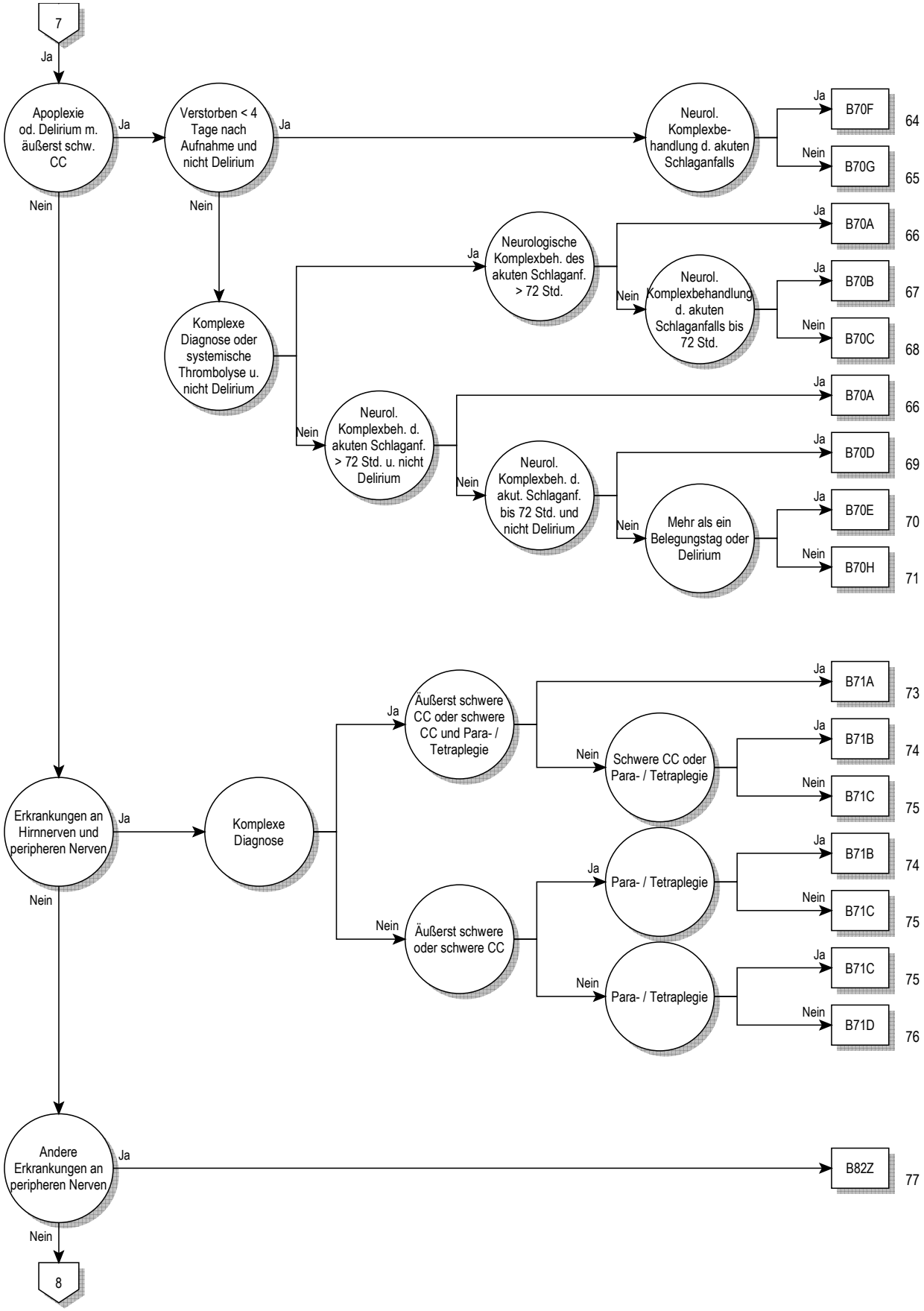
7
Ja
Apoplexie od. Delirium m. äußerst schw. CC
Ja
Verstorben < 4 Tage nach Aufnahme und nicht Delirium
Ja
Neurol. Komplexbe-handlung d. akuten Schlaganfalls
Ja
B70F
64
Nein
B70G
65
Nein
Nein
Komplexe Diagnose oder systemische Thrombolyse u. nicht Delirium
Ja
Neurologische Komplexbeh. des akuten Schlaganf. > 72 Std.
Ja
B70A
66
Nein
Neurol. Komplexbehandlung d. akuten Schlaganfalls bis 72 Std.
Ja
B70B
67
Nein
B70C
68
Nein
Neurol. Komplexbeh. d. akuten Schlaganf. > 72 Std. u. nicht Delirium
Ja
B70A
66
Nein
Neurol. Komplexbeh. d. akut. Schlaganf. bis 72 Std. und nicht Delirium
Ja
B70D
69
Nein
Mehr als ein Belegungstag oder Delirium
Ja
B70E
70
Nein
B70H
71
Erkrankungen an Hirnnerven und peripheren Nerven
Ja
Nein
Komplexe Diagnose
Ja
Äußerst schwere CC oder schwere CC und Para- / Tetraplegie
Ja
B71A
73
Nein
Schwere CC oder Para- / Tetraplegie
Ja
B71B
74
Nein
B71C
75
Nein
Äußerst schwere oder schwere CC
Ja
Para- / Tetraplegie
Ja
B71B
74
Nein
B71C
75
Nein
Para- / Tetraplegie
Ja
B71C
75
Nein
B71D
76
Andere Erkrankungen an peripheren Nerven
Ja
B82Z
77
Nein
8

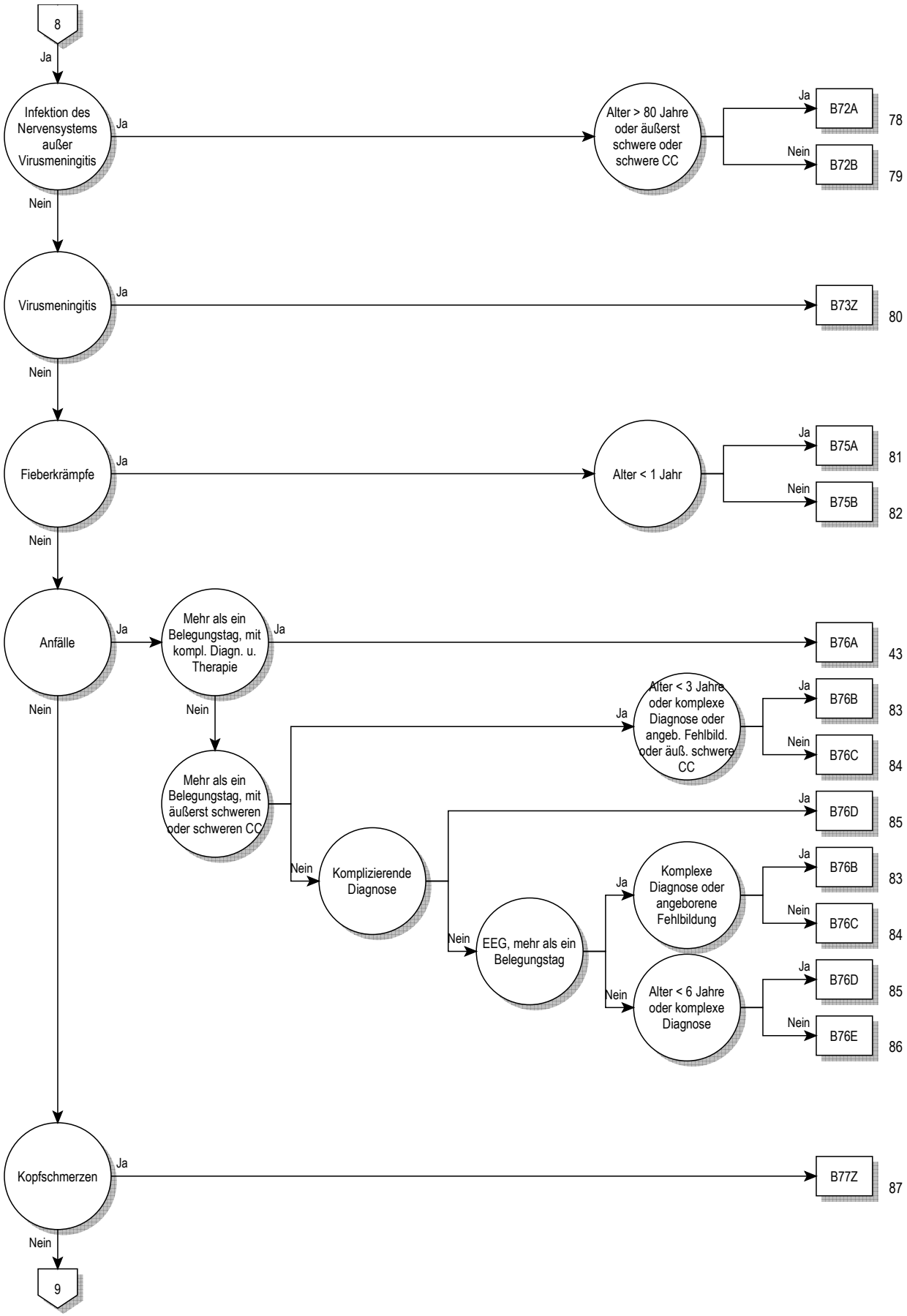
8
Ja
Infektion des Nervensystems außer Virusmeningitis
Ja
Alter > 80 Jahre oder äußerst schwere oder schwere CC
Ja
B72A
78
Nein
B72B
79
Nein
Virusmeningitis
Ja
B73Z
80
Nein
Fieberkrämpfe
Ja
Alter < 1 Jahr
Ja
B75A
81
Nein
B75B
82
Nein
Anfälle
Ja
Mehr als ein Belegungstag, mit kompl. Diagn. u. Therapie
Ja
B76A
43
Nein
Nein
Mehr als ein Belegungstag, mit äußerst schweren oder schweren CC
Ja
Alter < 3 Jahre oder komplexe Diagnose oder angeb. Fehlbild. oder äuß. schwere CC
Ja
B76B
83
Nein
B76C
84
Nein
Komplizierende Diagnose
Ja
B76D
85
Nein
EEG, mehr als ein Belegungstag
Ja
Komplexe Diagnose oder angeborene Fehlbildung
Ja
B76B
83
Nein
B76C
84
Nein
Alter < 6 Jahre oder komplexe Diagnose
Ja
B76D
85
Nein
B76E
86
Kopfschmerzen
Ja
B77Z
87
Nein
9

01

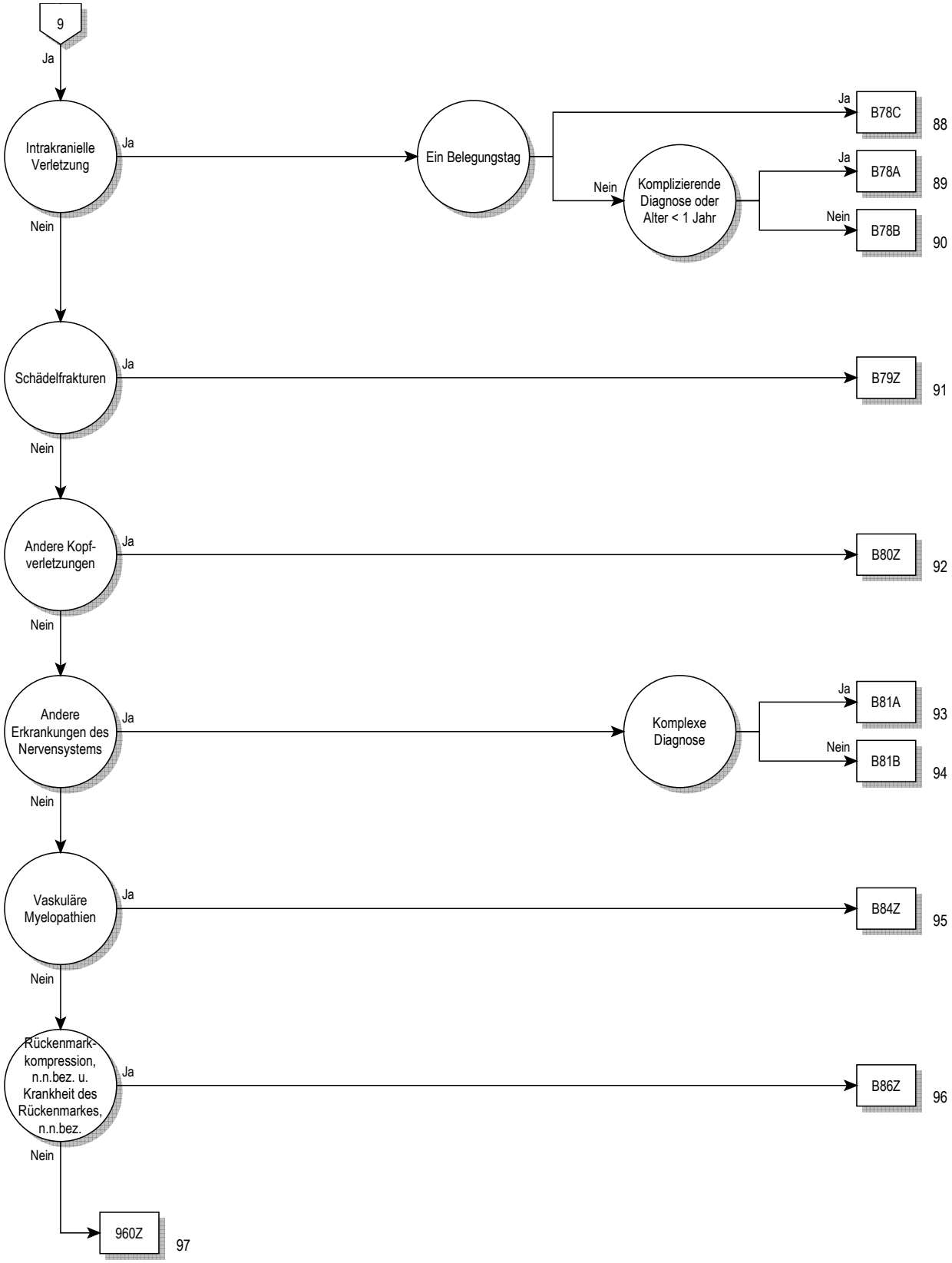
9
Ja
Intrakranielle Verletzung
Ja
Ein Belegungstag
Ja
B78C
88
Nein
Komplizierende Diagnose oder Alter < 1 Jahr
Ja
B78A
89
Nein
B78B
90
Nein
Schädelfrakturen
Ja
B79Z
91
Nein
Andere Kopf-verletzungen
Ja
B80Z
92
Nein
Andere Erkrankungen des Nervensystems
Ja
Komplexe Diagnose
Ja
B81A
93
Nein
B81B
94
Nein
Vaskuläre Myelopathien
Ja
B84Z
95
Nein
Rückenmark-kompression, n.n.bez. u. Krankheit des Rückenmarkes, n.n.bez.
Ja
B86Z
96
Nein
960Z
97

Entscheidungslogik MDC 01

Hauptdiagnose in Tabelle MDC01-0 oder Prozedur in Tabelle MDC01-3 oder Hauptdiagnose in Tabelle MDC01-1 und Nebendiagnose in Tabelle MDC01-2 oder Prozedur in Tabelle MDC01-4 oder Definition der Basis-DRG B22 oder MDC ist gleich 01 und Definition der Basis-DRG B36

Hauptdiagnose für MDC 01 (MDC01-0)

A06.6	Hirnabszess durch Amöben
A20.3	Pestmeningitis
A27.8	Sonstige Formen der Leptospirose
A32.1	Meningitis und Meningoenzephalitis durch Listerien
A39.0	Meningokokkenmeningitis
A50.4	Konnat spätauftret Neurosyphilis [Juv Neurosyph]
A52.1	Floride Neurosyphilis
A52.2	Asymptomatische Neurosyphilis
A52.3	Neurosyphilis, nnbez
A80.0	Akute paralytische Poliomyelitis durch Impfvirus
A80.1	Akute paralytische Poliomyelitis durch import Wildvirus
A80.2	Akute paralytische Poliomyelitis d einheimisches Wildvirus
A80.3	Sonst u nnbez akute paralytische Poliomyelitis
A80.9	Akute Poliomyelitis, nnbez
A81.0	Creutzfeldt-Jakob-Krankheit
A81.1	Subakute sklerosierende Panenzephalitis
A81.2	Progressive multifokale Leukenzephalopathie
A81.8	Sonstige atypische Virus-Infektionen des ZNS
A81.9	Atypische Virus-Infektion des ZNS, nnbez
A82.0	Wildtier-Tollwut
A82.1	Haustier-Tollwut
A82.9	Tollwut, nnbez
A83.0	Japanische Enzephalitis
A83.1	Westliche Pferdeenzephalitis [Western-Equine-Encephalitis]
A83.2	Östliche Pferdeenzephalitis [Eastern-Equine-Encephalitis]
A83.3	St.-Louis-Enzephalitis
A83.4	Australische Enzephalitis
A83.5	Kalifornische Enzephalitis
A83.6	Rocio-Virusenzephalitis
A83.8	Sonst Virusenzephalitis, durch Moskitos übertragen
A83.9	Virusenzephalitis, durch Moskitos übertragen, nnbez
A84.0	Fernöstl Enzeph, durch Zecken übtrag [Russ Frühsom-Enz]
A84.1	Mitteleuropäische Enzephalitis, durch Zecken übertragen
A84.8	Sonstige Virusenzephalitis, durch Zecken übertragen
A84.9	Virusenzephalitis, durch Zecken übertragen, nnbez
A85.0	Enzephalitis durch Enteroviren
A85.1	Enzephalitis durch Adenoviren
A85.2	Virusenzephalitis, durch Arthropoden übertragen, nnbez
A85.8	Sonstige nb Virusenzephalitis
A86	Virusenzephalitis, nnbez
A87.0	Meningitis durch Enteroviren
A87.1	Meningitis durch Adenoviren
A87.2	Lymphozytäre Choriomeningitis
A87.8	Sonstige Virusmeningitis
A87.9	Virusmeningitis, nnbez
A88.0	Fieber u Exanthem d Enterovirus [Boston-Exanthem]
A88.1	Epidemischer Schwindel
A88.8	Sonstige nb Virusinfektionen des ZNS
A89	Virusinfektion des ZNS, nicht näher bezeichnet
A92.2	Venezolanisches Pferdefieber
B00.3	Meningitis durch Herpesviren
B00.4	Enzephalitis durch Herpesviren
B01.0	Varizellen-Meningitis
B01.1	Varizellen-Enzephalitis
B02.0	Zoster-Enzephalitis
B02.1	Zoster-Meningitis
B02.2	Zoster m Beteiligung anderer Abschnitte des Nervensystems
B05.0	Masern, kompliziert durch Enzephalitis
B05.1	Masern, kompliziert durch Meningitis
B06.0	Röteln mit neurologischen Komplikationen
B26.1	Mumps-Meningitis
B26.2	Mumps-Enzephalitis
B37.5	Candida-Meningitis
B38.4	Kokzidioidomykose der Meningen
B45.1	Kryptokokkose des Gehirns
B46.1	Rhinozerebrale Mukormykose
B50.0	Malaria tropica mit zerebralen Komplikationen
B58.2	Meningoenzephalitis durch Toxoplasmen
B69.0	Zystizerkose des Zentralnervensystems
B90.0	Folgezustände einer Tuberkulose des Zentralnervensystems
B91	Folgezustände der Poliomyelitis
B94.1	Folgezustände der Virusenzephalitis
C70.0	Bösartige Neubildung: Hirnhäute
C70.1	Bösartige Neubildung: Rückenmarkhäute
C70.9	Bösartige Neubildung: Meningen, nicht näher bezeichnet
C71.0	BNB: Zerebrum, ausgenommen Hirnlappen und Ventrikel
C71.1	Bösartige Neubildung: Frontallappen
C71.2	Bösartige Neubildung: Temporallappen
C71.3	Bösartige Neubildung: Parietallappen
C71.4	Bösartige Neubildung: Okzipitallappen
C71.5	Bösartige Neubildung: Hirnventrikel
C71.6	Bösartige Neubildung: Zerebellum
C71.7	Bösartige Neubildung: Hirnstamm
C71.8	Bösartige Neubildung: Gehirn, mehrere Teilbereiche überlapp
C71.9	Bösartige Neubildung: Gehirn, nicht näher bezeichnet
C72.0	Bösartige Neubildung: Rückenmark
C72.1	Bösartige Neubildung: Cauda equina
C72.2	Bösartige Neubildung: Nn. olfactorii [I. Hirnnerv]
C72.3	Bösartige Neubildung: N. opticus [II. Hirnnerv]
C72.4	Bösartige Neubildung: N. vestibulocochlearis [VIII. Hirnnerv]
C72.5	BNB: Sonstige und nicht näher bezeichnete Hirnnerven
C72.8	BNB: Gehirn u andere Teile ZNS, mehr Teilbereiche überlapp
C72.9	Bösartige Neubildung: Zentralnervensystem, nnbez
C75.2	Bösartige Neubildung: Ductus craniopharyngealis
C75.3	BNB: Epiphyse [Glandula pinealis] [Zirbeldrüse]
C75.4	Bösartige Neubildung: Glomus caroticum
C75.5	BNB: Glomus aorticum u sonstige Paraganglien
C79.3	Sekundäre BNB Gehirn u Hirnhäute
C79.4	Sekundäre BNB so u nnbez Teile Nervensystem
D18.02	Hämangiom, intrakraniell
D32.0	Gutartige Neubildung Hirnhäute
D32.1	Gutartige Neubildung Rückenmarkhäute
D32.9	Gutartige Neubildung Meningen, nnbez
D33.0	Gutartige Neubildung Gehirn, supratentoriell
D33.1	Gutartige Neubildung Gehirn, infratentoriell
D33.2	Gutartige Neubildung Gehirn, nnbez
D33.3	Gutartige Neubildung Hirnnerven
D33.4	Gutartige Neubildung Rückenmark
D33.7	Gutartige Neubildung sonst nb Teile ZNS
D33.9	Gutartige Neubildung ZNS, nnbez
D35.3	Gutartige Neubildung Ductus craniopharyngealis
D35.4	Gutart Neubild Epiphyse [Gl pineal] [Zirbeldrüse]
D35.5	Gutartige Neubildung Glomus caroticum
D35.6	Gutart Neubild Glomus aortic u so Paraganglien
D36.1	Gutart Neubild periph Nerven u auton Nervensystem
D42.0	NB unsich/unbek Verhalt Hirnhäute
D42.1	NB unsich/unbek Verhalt Rückenmarkhäute
D42.9	NB unsich/unbek Verhalt Meningen, nnbez

D43.0	NB unsich/unbek Verhalt Gehirn, supratentoriell
D43.1	NB unsich/unbek Verhalt Gehirn, infratentoriell
D43.2	NB unsich/unbek Verhalt Gehirn, nnbez
D43.3	NB unsich/unbek Verhalt Hirnnerven
D43.4	NB unsich/unbek Verhalt Rückenmark
D43.7	NB unsich/unbek Verhalt sonst Teile ZNS
D43.9	NB unsich/unbek Verhalt ZNS, nnbez
D44.4	NB unsich/unbek Verhalt Duct craniopharyngealis
D44.5	NB unsich/unbek Verhalt Epiphyse [Gl pin] [Zirbeld]
D44.6	NB unsich/unbek Verhalt Glomus caroticum
D44.7	NB unsich/unbek Verhalt Glom aortic so Paragangl
E03.5	Myxödemkoma
E10.40	Prim insabh DM [T-1-Diab] m neur Komplik, n entgl bez
E10.41	Prim insabh DM [T-1-Diab] m neur Komplik, entgl bez
E11.40	N prim insabh DM [T-2-Diab] m neurol Komplik, n entgl bez
E11.41	N prim insabh DM [T-2-Diab] m neurol Komplik, entgl bez
E12.40	DM iVm Fehl-/Mangelernähr m neurol Komplik, n entgl bez
E12.41	DM iVm Fehl-/Mangelernähr m neurol Komplik, entgl bez
E13.40	Sonst nb Diab mell m neur Komplik, n entgl bez
E13.41	Sonst nb Diab mell m neur Komplik, entgl bez
E14.40	Nnb Diab mell m neurol Komplik, n entgl bez
E14.41	Nnb Diab mell m neurol Komplik, entgl bez
E75.0	GM2-Gangliosidose
E75.1	Sonstige Gangliosidosen
E75.2	Sonstige Sphingolipidosen
E75.4	Neuronale Zeroidlipofuszinose
F00.0	Demenz b Alzh-KH, m frühem Beginn (Typ 2)
F00.1	Demenz b Alzh-KH, m spätem Beginn (Typ 1)
F00.2	Demenz b Alzh-KH, atyp od gemischte Form
F00.9	Demenz b Alzh-KH, nnbez
F01.0	Vaskuläre Demenz m akutem Beginn
F01.1	Multiinfarkt-Demenz
F01.2	Subkortikale vaskuläre Demenz
F01.3	Gemischte kortik u subkortik vaskuläre Demenz
F01.8	Sonstige vaskuläre Demenz
F01.9	Vaskuläre Demenz, nnbez
F02.0	Demenz b Pick-Krankheit
F02.1	Demenz b Creutzfeldt-Jakob-Krankheit
F02.2	Demenz b Chorea Huntington
F02.3	Demenz b primärem Parkinson-Syndrom
F02.8	Demenz b aokl Krankheitsbildern
F03	Nnbez Demenz
F04	Org amnest Synd, n d Alkoh/and psychotr Subst bed
F05.0	Delir oh Demenz
F05.1	Delir b Demenz
F05.8	Sonstige Formen Delir
F05.9	Delir, nnbez
F06.0	Organische Halluzinose
F06.1	Organische katatone Störung
F06.2	Organ wahnhafte [schizophreniforme] Störung
F06.3	Organische affektive Störungen
F06.4	Organische Angststörung
F06.5	Organische dissoziative Störung
F06.6	Organische emotional labile [asthenische] Störung
F06.7	Leichte kognitive Störung
F06.8	So nb org psych Stör Schäd/FktStör Gehirn od körp KH
F06.9	Nnb org psych Stör Schäd/FktStör Gehirn od körp KH
F07.0	Organische Persönlichkeitsstörung
F07.1	Postenzephalitisches Syndrom
F07.2	Org Psychosyndrom nach Schädelhirntrauma
F07.8	So org Pers-/VerhStör KH/Schäd/FktStör Gehirn körp KH
F07.9	Nnb org Pers-/VerhStör KH/Schäd/FktStör Gehirn körp KH
F09	Nnb organ od symptomat psychische Störung
F10.6	Psych u VerhaltStör d Alkohol, amnest Syndrom
F70.0	Leichte Intelligenzminderung: Keine od geringfüg VerhaltStör
F70.1	Leichte Intelligenzmind: Deutl VerhaltStör, Beob/ Beh erford
F70.8	Leichte Intelligenzminderung: Sonstige Verhaltensstörung
F70.9	Leichte Intelligenzminderung: Oh Angabe Verhaltensstörung
F71.0	Mittelgradige Intelligenzmind: Keine od geringfüg VerhaltStör
F71.1	Mittelgr Intelligenzmind: Deutl VerhaltStör, Beob/ Beh erford
F71.8	Mittelgradige Intelligenzminderung: Sonst Verhaltensstörung
F71.9	Mittelgradige Intelligenzminderung: Oh Angabe VerhaltStör
F72.0	Schwere Intelligenzmind: Keine od geringfügige VerhaltStör
F72.1	Schwere Intelligenzmind: Deutl VerhaltStör, Beob/ Beh erf
F72.8	Schwere Intelligenzminderung: Sonstige Verhaltensstörung
F72.9	Schwere Intelligenzminderung: Oh Ang Verhaltensstörung
F73.0	Schwerste Intelligenzmind: Keine od geringfüg VerhaltStör
F73.1	Schwerste Intelligenzmind: Deutl VerhaltStör, Beob/Beh erf
F73.8	Schwerste Intelligenzminderung: Sonst Verhaltensstörung
F73.9	Schwerste Intelligenzminderung: Oh Ang Verhaltensstörung
F74.0	Dissoziierte Intelligenz: Keine od geringfügige VerhaltStör
F74.1	Dissoziierte Intelligenz: Deutl VerhaltStör, Beob/ Beh erford
F74.8	Dissoziierte Intelligenz: Sonstige Verhaltensstörung
F74.9	Dissoziierte Intelligenz: Oh Angabe einer Verhaltensstörung
F78.0	Andere Intelligenzmind: Keine oder geringfügige VerhaltStör
F78.1	Andere Intelligenzmind: Deutl VerhaltStör, Beob/ Beh erford
F78.8	Andere Intelligenzminderung: Sonstige Verhaltensstörung
F78.9	Andere Intelligenzminderung: Oh Angabe Verhaltensstörung
F79.0	Nnbez Intelligenzminderung: Keine od geringfüg VerhaltStör
F79.1	Nnbez Intelligenzmind: Deutl VerhaltStör, Beob/ Beh erford
F79.8	Nnbez Intelligenzminderung: Sonstige Verhaltensstörung
F79.9	Nnbez Intelligenzminderung: Oh Angabe Verhaltensstörung
F84.2	Rett-Syndrom
F95.0	Vorübergehende Ticstörung
F95.1	Chronische motorische od vokale Ticstörung
F95.2	Komb vokal multiple motor Ticstörung [Tourette-Syndr]
F95.8	Sonstige Ticstörungen
F95.9	Ticstörung, nnbez
F98.5	Stottern [Stammeln]
F98.6	Poltern
G00.0	Meningitis durch Haemophilus influenzae
G00.1	Pneumokokkenmeningitis
G00.2	Streptokokkenmeningitis
G00.3	Staphylokokkenmeningitis
G00.8	Sonstige bakterielle Meningitis
G00.9	Bakterielle Meningitis, nnbez
G01	Meningitis bei aokl bakteriellen Krankheiten
G02.0	Meningitis bei aokl Viruskrankheiten
G02.1	Meningitis bei aokl Mykosen
G02.8	Meningitis bei sonst nb aokl infektiösen u parasitären KH
G03.0	Nichteitrige Meningitis
G03.1	Chronische Meningitis
G03.2	Benigne rezidiv Meningitis [Mollaret-Meningitis]
G03.8	Meningitis d sonstige nb Ursachen
G03.9	Meningitis, nnbez
G04.0	Akute disseminierte Enzephalitis
G04.1	Tropische spastische Paraplegie
G04.2	Bakt Meningoenzephalitis u Meningomyelitis, aonkl
G04.8	Sonst Enzephalitis, Myelitis u Enzephalomyelitis
G04.9	Enzephalitis, Myelitis u Enzephalomyelitis, nnbez
G05.0	Enzephal Myelitis Enzephalomyelit b aokl bakt KH
G05.1	Enzephal Myelitis Enzephalomyelit b aokl Virus-KH
G05.2	Enzephal Myelitis Enzephalom b so aokl inf/par KH
G05.8	Enzephal Myelitis Enzephalomyelit b so aokl KH
G06.0	Intrakran Abszeß u intrakranielles Granulom
G06.1	Intraspinaler Abszeß u intraspinales Granulom
G06.2	Extraduraler u subduraler Abszeß, nnbez
G07	Intrakran u intraspin Absz u Granulom b aokl KH
G08	Intrakran u intraspin Phlebitis u Thrombophlebitis
G09	Folgen entzündlicher KH ZNS
G10	Chorea Huntington
G11.0	Angeborene nichtprogressive Ataxie
G11.1	Früh beginnende zerebellare Ataxie
G11.2	Spät beginnende zerebellare Ataxie
G11.3	Zerebellare Ataxie defekt DNA-Reparatursystem
G11.4	Hereditäre spastische Paraplegie
G11.8	Sonstige hereditäre Ataxien
G11.9	Hereditäre Ataxie, nnbez
G12.0	Infant spin Muskelatrophie, Typ I [Werdnig-Hoffm]
G12.1	Sonstige vererbte spinale Muskelatrophie

G12.2	Motoneuron-Krankheit
G12.8	Sonst spinale Muskelatrophien u verwandt Syndrome
G12.9	Spinale Muskelatrophie, nnbez
G13.0	Paraneoplastische Neuromyopathie u Neuropathie
G13.1	So Systematroph, vorwieg ZNS betreff, b Neubild
G13.2	Systematrophie, vorwieg ZNS betreff, b Myxödem
G13.8	Systematrophie, vorwieg ZNS betreff, b so aokl KH
G20.00	Prim Parkins-Synd fehl/ger Beeintr: Oh Wirkungsflukt
G20.01	Prim Parkins-Synd fehl/ger Beeintr: M Wirkungsflukt
G20.10	Prim Parkins-Synd mäß/schwer Beeintr: Oh Wirkungsflukt
G20.11	Prim Parkins-Synd mäß/schwer Beeintr: M Wirkungsflukt
G20.20	Prim Parkins-Synd schwerst Beeintr: Oh Wirkungsflukt
G20.21	Prim Parkins-Synd schwerst Beeintr: M Wirkungsflukt
G20.90	Prim Parkins-Synd nnbez: Oh Wirkungsflukt
G20.91	Prim Parkins-Synd nnbez: M Wirkungsflukt
G21.0	Malignes Neuroleptika-Syndrom
G21.1	Sonst arzneimittelinduziertes Parkinson-Synd
G21.2	Parkinson-Syndrom d sonst exogene Agenzien
G21.3	Postenzephalitisches Parkinson-Syndrom
G21.8	Sonstiges sekundäres Parkinson-Syndrom
G21.9	Sekundäres Parkinson-Syndrom, nnbez
G22	Parkinson-Syndrom b aokl KH
G23.0	Hallervorden-Spatz-Syndrom
G23.1	Progress supranukl Ophthalmoplegie [S-R-O-Synd]
G23.2	Striatonigrale Degeneration
G23.8	Sonstige nb degenerative KH Basalganglien
G23.9	Degenerative KH Basalganglien, nnbez
G24.0	Arzneimittelinduzierte Dystonie
G24.1	Idiopathische familiäre Dystonie
G24.2	Idiopathische nichtfamiliäre Dystonie
G24.3	Torticollis spasticus
G24.4	Idiopathische orofaziale Dystonie
G24.8	Sonstige Dystonie
G24.9	Dystonie, nnbez
G25.0	Essentieller Tremor
G25.1	Arzneimittelinduzierter Tremor
G25.2	Sonstige nb Tremorformen
G25.3	Myoklonus
G25.4	Arzneimittelinduzierte Chorea
G25.5	Sonstige Chorea
G25.6	AM-induzierte Tics u sonst Tics organ Ursprung
G25.8	Sonst nb extrapyramidale KH u Bewegungsstörung
G25.9	Extrapyramidale KH od Bewegungsstörung, nnbez
G26	Extrapyramidale KH u Bewegungsstörung b aokl KH
G30.0	Alzheimer-Krankheit mit frühem Beginn
G30.1	Alzheimer-Krankheit mit spätem Beginn
G30.8	Sonstige Alzheimer-Krankheit
G30.9	Alzheimer-Krankheit, nicht näher bezeichnet
G31.0	Umschriebene Hirnatrophie
G31.1	Senile Degeneration Gehirn, aonkl
G31.2	Degeneration des Nervensystems durch Alkohol
G31.81	Mitochondriale Zytopathie
G31.82	Lewy-Körper-Demenz
G31.88	Sonstige nb degenerative KH des Nervensystems
G31.9	Degenerative KH des Nervensystems, nnbez
G32.0	Subakute komb Degeneration RM b aokl KH
G32.8	Sonst nb degenerat KH Nervensystem b aokl KH
G35.0	Erstmanifestation einer multiplen Sklerose
G35.10	MS m schubförm Verl: OA akute Exazerbation od Progress
G35.11	MS m schubförm Verl: MA akute Exazerbation od Progress
G35.20	MS m prim chron Verl: OA akute Exazerbation od Progress
G35.21	MS m prim chron Verl: MA akute Exazerbation od Progress
G35.30	MS m sek chron Verl: OA akute Exazerbation od Progress
G35.31	MS m sek chron Verl: MA akute Exazerbation od Progress
G35.9	Multiple Sklerose, nicht näher bezeichnet
G36.0	Neuromyelitis optica [Devic-KH]
G36.1	Ak u subak hämorrhag Leukoenzephalitis [Hurst]
G36.8	Sonstige nb akute disseminierte Demyelinisation
G36.9	Akute disseminierte Demyelinisation, nnbez
G37.0	Diffuse Hirnsklerose
G37.1	Zentrale Demyelinisation Corpus callosum
G37.2	Zentrale pontine Myelinolyse
G37.3	Myelitis transversa acuta b demyelinisier KH ZNS
G37.4	Subakute nekrotisierende Myelitis [F-A-Synd]
G37.5	Konzentr Sklerose [Baló-KH]
G37.8	Sonst nb demyelinisierende KH ZNS
G37.9	Demyelinisierende KH ZNS, nnbez
G40.00	Pseudo-Lennox-Syndrom
G40.01	CSWS
G40.02	Benign psychomotor Epilep [terror fits]
G40.08	So lokbez (fok) (part) idiop Epil/epil Synd m fok beg Anf
G40.09	Lokbez (fok) (part) idiop Epilep/epil Synd m fok beg Anf, nnb
G40.1	Lokbez (fok) (part) idiop Epilep/epil Synd m einf fok Anf
G40.2	Lokbez (fok) (part) idiop Epil/epil Synd m komplex fok Anf
G40.3	Generalisierte idiopath Epilepsie u epilept Synd
G40.4	Sonst generalisierte Epilepsie u epileptische Synd
G40.5	Spezielle epileptische Syndrome
G40.6	Grand-mal-Anfälle, nnbez (m/oh Petit mal)
G40.7	Petit-mal-Anfälle, nnbez, oh Grand-mal-Anfälle
G40.8	Sonstige Epilepsien
G40.9	Epilepsie, nnbez
G41.0	Grand-mal-Status
G41.1	Petit-mal-Status
G41.2	Status epilepticus m komplexfokalen Anfällen
G41.8	Sonstiger Status epilepticus
G41.9	Status epilepticus, nnbez
G43.0	Migräne oh Aura [Gewöhnliche Migräne]
G43.1	Migräne m Aura [Klassische Migräne]
G43.2	Status migraenosus
G43.3	Komplizierte Migräne
G43.8	Sonstige Migräne
G43.9	Migräne, nnbez
G44.0	Cluster-Kopfschmerz
G44.1	Vasomotorischer Kopfschmerz, aonkl
G44.2	Spannungskopfschmerz
G44.3	Chronischer posttraumatischer Kopfschmerz
G44.4	Arzneimittelinduzierter Kopfschmerz, aonkl
G44.8	Sonstige nb Kopfschmerzsyndrome
G45.02	A-vert-Synd m Bas-Sympt, kompl Rückbild innh 1-24 h
G45.03	A-vert-Synd m Bas-Sympt, kompl Rückbild innh < 1 h
G45.09	A-vert-Synd m Basil-Sympt, Verlf Rückb nnb
G45.12	A-carot-int-Synd (halbs), kompl Rückbild innh 1-24 h
G45.13	A-carot-int-Synd (halbs), kompl Rückbild innh < 1 h
G45.19	A-carot-int-Synd (halbs), Verlf Rückb nnb
G45.22	Mult/bilat Synd extraz hirnvers Aa, kompl Rückb innh 1-24 h
G45.23	Mult/bilat Synd extraz hirnvers Aa, kompl Rückb innh < 1 h
G45.29	Mult u bilat Synd extrazer hirnversorg Aa, Verlf Rückb nnb
G45.42	Transient glob Amnes [amnest Epis], kompl Rückb in 1-24 h
G45.43	Transient glob Amnes [amnest Epis], kompl Rückb innh < 1 h
G45.49	Transient glob Amnes [amnest Epis], Verlf Rückb nnb
G45.82	So zer transit ischäm u verw Synd, kompl Rückb innh 1-24 h
G45.83	So zer transit ischäm u verw Synd, kompl Rückb innh < 1 h
G45.89	So zer transit ischäm u verw Synd, Verl Rückb nnb
G45.92	Zer transit Ischämie, nnb, kompl Rückb innh 1-24 h
G45.93	Zer transit Ischämie, nnb, kompl Rückb innh < 1 h
G45.99	Zer transit Ischämie, nnb, Verl Rückb nnb
G46.0	Arteria-cerebri-media-Syndrom
G46.1	Arteria-cerebri-anterior-Syndrom
G46.2	Arteria-cerebri-posterior-Syndrom
G46.3	Hirnstammsyndrom
G46.4	Kleinhirnsyndrom
G46.5	Rein motorisches lakunäres Syndrom
G46.6	Rein sensorisches lakunäres Syndrom
G46.7	Sonstige lakunäre Syndrome
G46.8	Sonst Synd Hirngefäße b zerebrovaskulären KH
G47.4	Narkolepsie u Kataplexie
G50.0	Trigeminusneuralgie
G50.1	Atypischer Gesichtsschmerz
G50.8	Sonstige KH N. trigeminus
G50.9	KH N. trigeminus, nnbez

G51.0	Fazialisparese
G51.1	Entzündung Ganglion geniculi
G51.2	Melkersson-Rosenthal-Syndrom
G51.3	Spasmus (hemi)facialis
G51.4	Faziale Myokymie
G51.8	Sonstige KH N. facialis
G51.9	KH N. facialis, nnbez
G52.0	KH Nn. olfactorii [I. Hirnnerv]
G52.1	KH N. glossopharyngeus [IX. Hirnnerv]
G52.2	KH N. vagus [X. Hirnnerv]
G52.3	KH N. hypoglossus [XII. Hirnnerv]
G52.7	KH mehrerer Hirnnerven
G52.8	KH sonstiger nb Hirnnerven
G52.9	KH Hirnnerv, nnbez
G53.0	Neuralgie nach Zoster
G53.1	Mult Hirnnervenlähmung b akl inf u parasit KH
G53.2	Multiple Hirnnervenlähmungen b Sarkoidose
G53.3	Multiple Hirnnervenlähmungen b Neubildungen
G53.8	Sonst KH Hirnnerven b sonst aokl KH
G54.0	Läsionen Plexus brachialis
G54.1	Läsionen Plexus lumbosacralis
G54.2	Läsionen Zervikalwurzeln, aonkl
G54.3	Läsionen Thorakalwurzeln, aonkl
G54.4	Läsionen Lumbosakralwurzeln, aonkl
G54.5	Neuralgische Amyotrophie
G54.6	Phantomschmerz
G54.7	Phantomglied oh Schmerzen
G54.8	Sonst KH von Nervenwurzeln u Nervenplexus
G54.9	KH von Nervenwurzeln u Nervenplexus, nnbez
G55.0	Kompression Nervenwurzeln/-plexus b Neubildung
G55.1	Kompr Nervenwurzeln/-plexus b Bandscheibenschäden
G55.2	Kompr Nervenwurzeln/-plexus b Spondylose
G55.3	Kompr Nervenwurzeln/-plexus b so KH WS/Rück
G55.8	Kompr Nervenwurzeln/-plexus b sonst aokl KH
G56.0	Karpaltunnel-Syndrom
G56.1	Sonstige Läsionen N. medianus
G56.2	Läsion N. ulnaris
G56.3	Läsion N. radialis
G56.4	Kausalgie
G56.8	Sonst Mononeuropathien obere Extremität
G56.9	Mononeuropathie obere Extremität, nnbez
G57.0	Läsion N. ischiadicus
G57.1	Meralgia paraesthetica
G57.2	Läsion N. femoralis
G57.3	Läsion N. fibularis (peronaeus) communis
G57.4	Läsion N. tibialis
G57.5	Tarsaltunnel-Syndrom
G57.6	Läsion N. plantaris
G57.8	Sonstige Mononeuropathien untere Extremität
G57.9	Mononeuropathie untere Extremität, nnbez
G58.0	Interkostalneuropathie
G58.7	Mononeuritis multiplex
G58.8	Sonstige nb Mononeuropathien
G58.9	Mononeuropathie, nnbez
G59.0	Diabetische Mononeuropathie
G59.8	Sonstige Mononeuropathien b aokl KH
G60.0	Hereditäre sensomotorische Neuropathie
G60.1	Refsum-Krankheit
G60.2	Neuropathie in Verbindung m hereditärer Ataxie
G60.3	Idiopathische progressive Neuropathie
G60.8	Sonst hereditäre u idiopathische Neuropathien
G60.9	Hereditäre u idiopathische Neuropathie, nnbez
G61.0	Guillain-Barré-Syndrom
G61.1	Serumpolyneuropathie
G61.8	Sonstige Polyneuritiden
G61.9	Polyneuritis, nnbez
G62.0	Arzneimittelinduzierte Polyneuropathie
G62.1	Alkohol-Polyneuropathie
G62.2	Polyneuropathie d sonstige toxische Agenzien
G62.80	Critical-illness-Polyneuropath
G62.88	Sonst nb Polyneuropath
G62.9	Polyneuropathie, nnbez
G63.0	Polyneuropathie b aokl inf u parasit KH
G63.1	Polyneuropathie b Neubildungen
G63.2	Diabetische Polyneuropathie
G63.3	Polyneuropathie b sonst endokrinen u Stoffwechsel-KH
G63.4	Polyneuropathie b alimentären Mangelzuständen
G63.5	Polyneuropathie b System-KH Bindegewebe
G63.6	Polyneuropathie b sonst KH Muskel-Skelett-System
G63.8	Polyneuropathie b sonst aokl KH
G64	Sonstige KH peripheres Nervensystem
G70.0	Myasthenia gravis
G70.1	Toxische neuromuskuläre KH
G70.2	Angeb od entwicklungsbedingte Myasthenie
G70.8	Sonstige nb neuromuskuläre KH
G70.9	Neuromuskuläre KH, nnbez
G71.0	Muskeldystrophie
G71.1	Myotone Syndrome
G71.2	Angeborene Myopathien
G71.3	Mitochondriale Myopathie, aonkl
G71.8	Sonstige primäre Myopathien
G71.9	Primäre Myopathie, nnbez
G72.0	Arzneimittelinduzierte Myopathie
G72.1	Alkoholmyopathie
G72.2	Myopathie d sonstige toxische Agenzien
G72.3	Periodische Lähmung
G72.4	Entzündl Myopath, aonkl
G72.80	Critical-illness-Myopath
G72.88	Sonst nb Myopath
G72.9	Myopathie, nnbez
G73.0	Myastheniesyndrome b endokrinen Krankheiten
G73.1	Eaton-Lambert-Syndrom
G73.2	Sonstige Myastheniesyndrome b Neubildungen
G73.3	Myastheniesyndrome b sonst aokl KH
G73.4	Myopathie b aokl inf und parasitären KH
G73.5	Myopathie b endokrinen Krankheiten
G73.6	Myopathie b Stoffwechselkrankheiten
G73.7	Myopathie b sonst aokl KH
G80.0	Spastische tetraplegische Zerebralparese
G80.1	Spastische diplegische Zerebralparese
G80.2	Infantile hemiplegische Zerebralparese
G80.3	Dyskinetische Zerebralparese
G80.4	Ataktische Zerebralparese
G80.8	Sonstige infantile Zerebralparese
G80.9	Infantile Zerebralparese, nnbez
G81.0	Schlaff Hemipares u Hemipleg
G81.1	Spast Hemipares u Hemipleg
G81.9	Hemipares u Hemipleg, nnb
G82.00	Schlaff Parapares u Parapleg, akut kompl QSL ntraum
G82.01	Schlaff Parapares u Parapleg, akut inkompl QSL ntraum
G82.02	Schlaff Parapares u Parapleg, chron kompl QSL
G82.03	Schlaff Parapares u Parapleg, chron inkompl QSL
G82.09	Schlaff Parapares u Parapleg, nnb
G82.10	Spast Parapares u Parapleg, akut kompl QSL ntraum
G82.11	Spast Parapares u Parapleg, akut inkompl QSL ntraum
G82.12	Spast Parapares u Parapleg, chron kompl QSL
G82.13	Spast Parapares u Parapleg, chron inkompl QSL
G82.19	Spast Parapares u Parapleg, nnb
G82.20	Parapares u Parapleg, nnb, akut kompl QSL ntraum Genese
G82.21	Parapares u Parapleg, nnb, akut inkompl QSL ntraum
G82.22	Parapares u Parapleg, nnb, chron kompl QSL
G82.23	Parapares u Parapleg, nnb, chron inkompl QSL
G82.29	Parapares u Parapleg, nnb
G82.30	Schlaff Tetrapares u Tetrapleg, akut kompl QSL ntraum
G82.31	Schlaff Tetrapares u Tetrapleg, akut inkompl QSL ntraum
G82.32	Schlaff Tetrapares u Tetrapleg, chron kompl QSL
G82.33	Schlaff Tetrapares u Tetrapleg, chron inkompl QSL
G82.39	Schlaff Tetrapares u Tetrapleg, nnb
G82.40	Spast Tetrapares u Tetrapleg, akut kompl QSL ntraum
G82.41	Spast Tetrapares u Tetrapleg, akut inkompl QSL ntraum

G82.42	Spast Tetrapares u Tetrapleg, chron kompl QSL
G82.43	Spast Tetrapares u Tetrapleg, chron inkompl QSL
G82.49	Spast Tetrapares u Tetrapleg, nnb
G82.50	Tetrapares u Tetrapleg, nnb, akut kompl QSL ntraum Genese
G82.51	Tetrapares u Tetrapleg, nnb, akut inkompl QSL ntraum
G82.52	Tetrapares u Tetrapleg, nnb, chron kompl QSL
G82.53	Tetrapares u Tetrapleg, nnb, chron inkompl QSL
G82.59	Tetrapares u Tetrapleg, nnb
G82.60	Fktl Höhe Schädig RM, C1-C3
G82.61	Fktl Höhe Schädig RM, C4-C5
G82.62	Fktl Höhe Schädig RM, C6-C8
G82.63	Fktl Höhe Schädig RM, Th1-Th6
G82.64	Fktl Höhe Schädig RM, Th7-Th10
G82.65	Fktl Höhe Schädig RM, Th11-L1
G82.66	Fktl Höhe Schädig RM, L2-S1
G82.67	Fktl Höhe Schädig RM, S2-S5
G82.69	Fktl Höhe Schädig RM, nnb
G83.0	Dipares u Dipleg ob Extrem
G83.1	Monopares u Monopleg unt Extrem
G83.2	Monopares u Monopleg ob Extrem
G83.3	Monopares u Monopleg, nnb
G83.40	Kompl Cauda- (equina-) Synd
G83.41	Inkompl Cauda- (equina-) Synd
G83.49	Cauda- (equina-) Synd, nnb
G83.80	Locked-in-Syndrom
G83.88	Sonstige näher bezeichnete Lähmungssyndrome
G83.9	Lähmungssyndrom, nnbez
G90.08	Sonst idiopath periph auton Neuropath
G90.09	Idiop periph auton Neuropath, nnb
G90.1	Familiäre Dysautonomie [Riley-Day-Syndrom]
G90.2	Horner-Syndrom
G90.3	Multisystem-Atrophie
G90.40	Autonome Dysreflexie als hypertone Krisen
G90.41	Autonome Dysreflexie als Schwitzattacken
G90.48	Sonstige autonome Dysreflexie
G90.49	Autonome Dysreflexie, nicht näher bezeichnet
G90.8	Sonstige Krankheiten des autonomen Nervensystems
G90.9	KH autonomes Nervensystem, nnbez
G91.0	Hydrocephalus communicans
G91.1	Hydrocephalus occlusus
G91.20	Idiop Normaldruckhydroz
G91.21	Sek Normaldruckhydroz
G91.29	Normaldruckhydrozeph, nnb
G91.3	Posttraumatischer Hydrozephalus, nnbez
G91.8	Sonstiger Hydrozephalus
G91.9	Hydrozephalus, nnbez
G92	Toxische Enzephalopathie
G93.0	Hirnzysten
G93.1	Anoxische Hirnschädigung, aonkl
G93.2	Benigne intrakranielle Hypertension [Pseudotumor cerebri]
G93.4	Enzephalopathie, nnbez
G93.5	Compressio cerebri
G93.6	Hirnödem
G93.7	Reye-Syndrom
G93.80	Apallisches Syndrom
G93.88	Sonstige näher bezeichnete Krankheiten des Gehirns
G93.9	KH Gehirn, nnbez
G94.0	Hydrozephalus b aokl inf u parasitären KH
G94.1	Hydrozephalus b Neubildungen
G94.2	Hydrozephalus b sonst aokl KH
G94.8	Sonst nb KH Gehirn b aokl KH
G95.0	Syringomyelie u Syringobulbie
G95.1	Vaskuläre Myelopathien
G95.2	Rückenmarkkompression, nnbez
G95.82	HarnblasFktStör d spinal Schock
G95.83	Spin Spastik quergestr Muskul
G95.84	Detrus-Sphinkt-Dyssynerg b Schädig RM
G95.85	DeafferentSchmerz b Schäd RM
G95.88	Sonstige nb KH Rückenmark
G95.9	KH Rückenmark, nnbez
G96.0	Austritt von Liquor cerebrospinalis
G96.1	KH Meningen, aonkl
G96.8	Sonst nb KH Zentralnervensystem
G96.9	KH Zentralnervensystem, nnbez
G97.0	Austritt von Liquor cerebrospinalis nach LP
G97.1	Sonst Reaktion auf Spinal- u Lumbalpunktion
G97.2	Intrakran Druckminderung nach ventrikulärem Shunt
G97.80	Postoperative Liquorfistel
G97.88	Sonst KH Nervensystem nach med Maßnahmen
G97.9	KH Nervensystem nach med Maßnahme, nnbez
G98	Sonst KH Nervensystem, aonkl
G99.0	Autonome Neuropathie b endokrinen u StoffwechselKH
G99.1	Sonst KH auton Nervensystem b so aokl KH
G99.2	Myelopathie b aokl KH
G99.8	Sonst nb KH Nervensystem b aokl KH
H47.1	Stauungspapille, nnbez
H47.4	Affektionen Chiasma opticum
H47.5	Affektionen sonstige Teile Sehbahn
H47.6	Affektionen Sehrinde
H47.7	Affektion Sehbahn, nnbez
H51.2	Internukleäre Ophthalmoplegie
H58.0	Anomalien Pupillenreaktion b aokl KH
I60.0	SubarachBlutung, von Karotissiphon/-bifurkation ausgeh
I60.1	SubarachBlutung, von A cerebri media ausgehend
I60.2	SubarachBlutung, von A communicans ant ausgehend
I60.3	SubarachBlutung, von A communicans post ausgehend
I60.4	SubarachBlutung, von A basilaris ausgehend
I60.5	SubarachBlutung, von A vertebralis ausgehend
I60.6	SubarachBlutung, von sonst intrakran Aa ausgehend
I60.7	SubarachBlutung, von nnbez intrakran A ausgehend
I60.8	Sonstige Subarachnoidalblutung
I60.9	Subarachnoidalblutung, nnbez
I61.0	Intrazereb Blutung Großhirnhemisphäre, subkortikal
I61.1	Intrazereb Blutung Großhirnhemisphäre, kortikal
I61.2	Intrazereb Blutung Großhirnhemisphäre, nnbez
I61.3	Intrazerebrale Blutung Hirnstamm
I61.4	Intrazerebrale Blutung Kleinhirn
I61.5	Intrazerebrale intraventrikuläre Blutung
I61.6	Intrazerebrale Blutung an mehreren Lok
I61.8	Sonstige intrazerebrale Blutung
I61.9	Intrazerebrale Blutung, nnbez
I62.00	Subdurale Blutung (nichttraumatisch): Akut
I62.01	Subdurale Blutung (nichttraumatisch): Subakut
I62.02	Subdurale Blutung (nichttraumatisch): Chronisch
I62.09	Subdurale Blutung (nichttraumatisch): Nicht näher bezeichnet
I62.1	Nichttraumatische extradurale Blutung
I62.9	Intrakranielle Blutung (nichttraumatisch), nnbez
I63.0	Hirninf d Thromb präzereb Aa
I63.1	Hirninf d Embol präzereb Aa
I63.2	Hirninf d nnb Verschl/Sten präzereb Aa
I63.3	Hirninf d Thromb zereb Aa
I63.4	Hirninf d Embol zereb Aa
I63.5	Hirninf d nnb Verschl/Sten zereb Aa
I63.6	Hirninf d Thrombose Hirnvenen, nichteitrig
I63.8	Sonstiger Hirninfarkt
I63.9	Hirninfarkt, nnbez
I64	Schlaganfall, nicht als Blutg od Infarkt bez
I65.0	Verschluß u Stenose A. vertebralis
I65.1	Verschluß u Stenose A. basilaris
I65.2	Verschluß u Stenose A. carotis
I65.3	Verschl u Sten mehr/bds präzereb Aa
I65.8	Verschl u Sten sonst präzereb Aa
I65.9	Verschl u Sten nnb präzereb Aa
I66.0	Verschluß u Stenose A. cerebri media
I66.1	Verschluß u Stenose A. cerebri anterior
I66.2	Verschluß u Stenose A. cerebri posterior
I66.3	Verschluß u Stenose Aa. Cerebelli
I66.4	Verschl u Sten mehr u bds zereb Aa
I66.8	Verschl u Sten sonst zereb A
I66.9	Verschl u Sten nnb zereb A

I67.0	Dissektion zerebraler Arterien
I67.10	Zerebrales Aneurysma (erworben)
I67.11	Zerebrale arteriovenöse Fistel (erworben)
I67.2	Zereb Atheroskl
I67.3	Progressive subkortik vaskul Enzephalopathie
I67.5	Moyamoya-Syndrom
I67.6	Nichteitrige Thrombose intrakranielles Venensyst
I67.7	Zerebrale Arteriitis, aonkl
I67.80	Vasospasmen bei Subarachnoidalblutung
I67.88	Sonstige näher bezeichnete zerebrovaskuläre Krankheiten
I67.9	Zerebrovaskuläre KH, nnbez
I68.1	Zerebrale Arteriitis b aokl infekt u parasitären KH
I68.2	Zerebrale Arteriitis b sonst aokl KH
I68.8	Sonstige zerebrovask Stör b aokl KH
I69.0	Folgen einer Subarachnoidalblutung
I69.1	Folgen einer intrazerebralen Blutung
I69.2	Folgen einer sonst nichttraumat intrakran Blutg
I69.3	Folgen eines Hirninfarktes
I69.4	Folgen Schlaganfall, nicht als Blutg od Infarkt bez
I69.8	Folgen so+nnb zerebrovaskulärer KH
M21.33	Fallhand (erworben) Unterarm
M21.50	Erw Klau-/Klumphand, erw Klau-/Klumpfuß, mehr Lok
M21.54	Erworbene Klauenhand, Klumphand
M53.0	Zervikozephales Syndrom
M53.1	Zervikobrachial-Syndrom
M54.10	Radikulopathie, mehrere Lok WS
M54.11	Radikulopathie, Okzipito-Atlanto-Axialbereich
M54.12	Radikulopathie, Zervikalbereich
M54.13	Radikulopathie, Zervikothorakalbereich
M54.19	Radikulopathie, nnbez Lokalisation
M79.20	Neuralgie u Neuritis, nnbez, mehrere Lok
M79.21	Neuralgie u Neuritis, nnbez, Schulterregion
M79.22	Neuralgie u Neuritis, nnbez, Oberarm
M79.23	Neuralgie u Neuritis, nnbez, Unterarm
M79.24	Neuralgie u Neuritis, nnbez, Hand
M79.25	Neuralgie u Neuritis, nnbez, Beckenregion/OS
M79.26	Neuralgie u Neuritis, nnbez, Unterschenkel
M79.27	Neuralgie u Neuritis, nnbez, Knöchel/Fuß
M79.28	Neuralgie u Neuritis, nnbez, sonst Lokalisation
M79.29	Neuralgie u Neuritis, nnbez, nnbez Lokalisationen
M89.00	Neurodystrophie [Algodystrophie], mehrere Lok
M89.01	Neurodystrophie [Algodystrophie] Schulterregion
M89.02	Neurodystrophie [Algodystrophie] Oberarm
M89.03	Neurodystrophie [Algodystrophie] Unterarm
M89.04	Neurodystrophie [Algodystrophie] Hand
M89.05	Neurodystrophie [Algodystrophie] Becken/OS
M89.06	Neurodystrophie [Algodystrophie] Unterschenkel
M89.07	Neurodystrophie [Algodystrophie] Knöchel/Fuß
M89.08	Neurodystrophie [Algodystrophie], sonst Lok
M89.09	Neurodystrophie [Algodystrophie], nnb Lok
P11.3	Geburtsverletzung N facialis [VII Hirnnerv]
P11.4	Geburtsverletzung sonstige Hirnnerven
P11.50	Geburtsverletzung Wirbelsäule u RM m akut QSL
P11.51	Geburtsverletzung Wirbelsäule u RM m chron QSL
P11.59	Geburtsverletzung Wirbelsäule u RM nnbL
P13.0	Fraktur Schädel d Geburtsverletzung
P14.0	Erb-Lähmung d Geburtsverletzung
P14.1	Klumpke-Lähmung d Geburtsverletzung
P14.2	Lähmung N phrenicus d Geburtsverletzung
P14.3	Sonst Geburtsverletzungen Plexus brachialis
P14.8	Geburtsverletzungen sonst Teile periph Nervensystem
P14.9	Geburtsverletzung peripheres Nervensystem, nnbez
P21.0	Schwere Asphyxie unter Geburt
P21.1	Leichte od mäßige Asphyxie unter Geburt
P21.9	Asphyxie unter Geburt, nnbez
P90	Krämpfe b Neugeborenen
P91.0	Zerebrale Ischämie b Neugeborenen
P91.1	Erworbene periventrikuläre Zysten b Neugeborenen
P91.2	Zerebrale Leukomalazie b Neugeborenen
P91.3	Zerebrale Übererregbarkeit Neugeborenes
P91.4	Zerebraler Depressionszustand Neugeborenes
P91.5	Koma b Neugeborenen
P91.6	Hypoxisch-ischäm Enzephalopathie b Neugeb [HIE]
P91.80	Locked-in-Synd u apallisches Synd beim Neugeborenen
P91.88	Sonst näher bez zerebrale Störungen b Neugeborenen
P91.9	Zerebrale Störung b Neugeborenen, nnbez
P94.0	Transitorische Myasthenia gravis b Neugeborenen
P94.2	Angeborene Muskelhypotonie
Q00.0	Anenzephalie
Q00.1	Kraniorhachischisis
Q00.2	Inienzephalie
Q01.0	Frontale Enzephalozele
Q01.1	Nasofrontale Enzephalozele
Q01.2	Okzipitale Enzephalozele
Q01.8	Enzephalozele sonstiger Lokalisationen
Q01.9	Enzephalozele, nnbez
Q02	Mikrozephalie
Q03.0	Fehlbildungen Aquaeductus cerebri
Q03.1	Atresie Apertura mediana/Aperturae laterales 4. Ventrikel
Q03.8	Sonstiger angeborener Hydrozephalus
Q03.9	Angeborener Hydrozephalus, nnbez
Q04.0	Angeborene Fehlbildungen Corpus callosum
Q04.1	Arrhinenzephalie
Q04.2	Holoprosenzephalie-Syndrom
Q04.3	Sonstige Reduktionsdeformitäten Gehirn
Q04.4	Septooptische Dysplasie
Q04.5	Megalenzephalie
Q04.6	Angeborene Gehirnzysten
Q04.8	Sonst nb angeborene Fehlbildungen Gehirn
Q04.9	Angeborene Fehlbildung Gehirn, nnbez
Q05.0	Zervikale Spina bifida m Hydrozephalus
Q05.1	Thorakale Spina bifida m Hydrozephalus
Q05.2	Lumbale Spina bifida m Hydrozephalus
Q05.3	Sakrale Spina bifida m Hydrozephalus
Q05.4	Nnbez Spina bifida m Hydrozephalus
Q05.5	Zervikale Spina bifida oh Hydrozephalus
Q05.6	Thorakale Spina bifida oh Hydrozephalus
Q05.7	Lumbale Spina bifida oh Hydrozephalus
Q05.8	Sakrale Spina bifida oh Hydrozephalus
Q05.9	Spina bifida, nnbez
Q06.0	Amyelie
Q06.1	Hypoplasie u Dysplasie Rückenmark
Q06.2	Diastematomyelie
Q06.3	Sonst angeborene Fehlbildungen Cauda equina
Q06.4	Hydromyelie
Q06.8	Sonst nb angeborene Fehlbildungen RM
Q06.9	Angeborene Fehlbildung Rückenmark, nnbez
Q07.0	Arnold-Chiari-Syndrom
Q07.8	Sonst nb angeborene Fehlbildungen Nervensystem
Q07.9	Angeborene Fehlbildung Nervensystem, nnb
Q28.00	Angeborenes art-ven Aneurysma der präzerebr Gefäße
Q28.01	Angeborene arteriovenöse Fistel der präzerebralen Gefäße
Q28.08	Sonst angeborene art-ven Fehlbildg d präzerebralen Gefäße
Q28.09	Angeborene art-ven Fehlbildg d präzerebr Gefäße, nnbez
Q28.10	Angeborenes Aneurysma der präzerebralen Gefäße
Q28.11	Angeborene Fistel der präzerebralen Gefäße
Q28.18	Sonst angeborene Fehlbildg d präzerebralen Gefäße
Q28.19	Angeborene Fehlbildg d präzerebralen Gefäße, nnbez
Q28.20	Angeborenes art-ven Aneurysma d zerebralen Gefäße
Q28.21	Angeborene arteriovenöse Fistel der zerebralen Gefäße
Q28.28	Sonst angeborene art-ven Fehlbildg d zerebralen Gefäße
Q28.29	Angeborene art-ven Fehlbildg d zerebr Gefäße, nnbez
Q28.30	Angeborenes Aneurysma der zerebralen Gefäße
Q28.31	Angeborene Fistel der zerebralen Gefäße
Q28.38	Sonstige angeborene Fehlbildungen der zerebralen Gefäße
Q28.39	Angeborene Fehlbildg d zerebr Gefäße, nnbez
Q76.0	Spina bifida occulta
Q85.0	Neurofibromatose (nicht bösartig)
Q85.1	Tuberöse (Hirn-) Sklerose
Q90.0	Trisomie 21, meiotische Non-disjunction

Q90.1	Trisomie 21, Mosaik (mitotische Non-disjunction)
Q90.2	Trisomie 21, Translokation
Q90.9	Down-Syndrom, nnbez
Q91.0	Trisomie 18, meiotische Non-disjunction
Q91.1	Trisomie 18, Mosaik (mitotische Non-disjunction)
Q91.2	Trisomie 18, Translokation
Q91.3	Edwards-Syndrom, nnbez
Q91.4	Trisomie 13, meiotische Non-disjunction
Q91.5	Trisomie 13, Mosaik (mitotische Non-disjunction)
Q91.6	Trisomie 13, Translokation
Q91.7	Patau-Syndrom, nnbez
Q93.0	Vollständige Monosomie, meiotische Non-disjunction
Q93.1	Vollst Monosomie, Mosaik (mitotische Non-disjunction)
Q93.2	Ringchromosomen u dizentrische Chromosomen
Q93.3	Deletion kurzer Arm Chromosom 4
Q93.4	Deletion kurzer Arm Chromosom 5
Q93.5	Sonstige Deletionen Chromosomenteil
Q93.6	Deletionen, nur in Prometaphase sichtbar
Q93.7	Deletionen m so komplexen Rearrangements
Q93.8	Sonstige Deletionen Autosomen
Q93.9	Deletion Autosomen, nnbez
R06.80	Ak lebensbedr Ereignis i SäuglAlter
R20.0	Anästhesie Haut
R20.1	Hypästhesie Haut
R20.2	Parästhesie Haut
R20.3	Hyperästhesie Haut
R20.8	So+nnb Sensibilitätsstörungen Haut
R25.0	Abnorme Kopfbewegungen
R25.1	Tremor, nnbez
R25.3	Faszikulation
R25.8	So+nnb abnorme unwillkürliche Bewegungen
R26.0	Ataktischer Gang
R26.1	Paretischer Gang
R26.8	So+nnb Störungen Gang u Mobilität
R27.0	Ataxie, nnbez
R27.8	So+nnb Koordinationsstörungen
R29.1	Meningismus
R29.2	Abnorme Reflexe
R29.3	Abnorme Körperhaltung
R29.5	Neurologischer Neglect
R29.6	Sturzneigung, anderenorts nicht klassifiziert
R29.8	Sonst u nnbez Sympt NS u Musk-Skelett-Syst
R40.0	Somnolenz
R40.1	Sopor
R40.2	Koma, nnbez
R41.0	Orientierungsstörung, nnbez
R43.0	Anosmie
R43.1	Parosmie
R43.2	Parageusie
R43.8	So+nnb Störung Geruchs-/Geschmackssinn
R47.0	Dysphasie u Aphasie
R47.1	Dysarthrie u Anarthrie
R47.8	So+nnb Sprech-/Sprachstörungen
R51	Kopfschmerz
R54	Senilität
R56.0	Fieberkrämpfe
R56.8	So+nnb Krämpfe
R83.0	Abnorme Liquorbefunde, abnormer Enzymwert
R83.1	Abnorme Liquorbefunde, abnormer Hormonwert
R83.2	Abn Wert so Drogen/AM/biolog aktive Subst Liquor
R83.3	Abnormer Wert Subst vorwieg nichtmed Herkunft Liquor
R83.4	Abn Liquorbefunde, abnorme immunologische Befunde
R83.5	Abn Liquorbefunde, abnorme mikrobiologische Befunde
R83.6	Abn Liquorbefunde, abnorme zytologische Befunde
R83.7	Abn Liquorbefunde, abnorme histologische Befunde
R83.8	Abn Liquorbefunde, sonst abnorme Befunde
R83.9	Abn Liquorbefunde, nnbez abnormer Befund
R90.0	Intrakranielle Raumforderung
R90.8	Sonst abnorme Bef bildgebende Diagnostik ZNS
R93.0	Abnorme Bef bildgeb Diagnostik Schädel/Kopf, aonkl
R94.0	Abnorme Ergebnisse von Fktprüfungen ZNS
R94.1	Abnorme Ergebn FktPrüf periph Nervensyst/Sinnesorgane
R95	Plötzlicher Kindstod
S02.0	Schädeldachfraktur
S02.1	Schädelbasisfraktur
S02.3	Fraktur Orbitaboden
S02.7	Multiple Frakturen Schädel- u Gesichtsschädelknochen
S02.8	Frakturen sonst Schädel- u Gesichtsschädelknochen
S02.9	Fraktur Schädel- u Gesichtsschädelknochen, Teil nnb
S04.0	Sehnerv- u Sehbahnenverletzung
S04.1	Verletzung N. oculomotorius
S04.2	Verletzung N. trochlearis
S04.3	Verletzung N. trigeminus
S04.4	Verletzung N. abducens
S04.5	Verletzung N. facialis
S04.7	Verletzung N. accessorius
S04.8	Verletzung sonstiger Hirnnerven
S04.9	Verletzung nnbez Hirnnerv
S06.0	Gehirnerschütterung
S06.1	Traumatisches Hirnödem
S06.20	Diffuse Hirn- u Kleinhirnverletzung, nnbez
S06.21	Diffuse Hirnkontusionen
S06.22	Diffuse Kleinhirnkontusionen
S06.23	Multiple intrazerebrale u zerebellare Hämatome
S06.28	Sonstige diffuse Hirn-/Kleinhirnverletzungen
S06.30	Umschriebene Hirn-/Kleinhirnverletzung, nnb
S06.31	Umschriebene Hirnkontusion
S06.32	Umschriebene Kleinhirnkontusion
S06.33	Umschriebenes zerebrales Hämatom
S06.34	Umschriebenes zerebellares Hämatom
S06.38	Sonst umschriebene Hirn-/Kleinhirnverletzungen
S06.4	Epidurale Blutung
S06.5	Traumatische subdurale Blutung
S06.6	Traumatische subarachnoidale Blutung
S06.70	Bewußtlos b SHT, < 30 Min
S06.71	Bewußtlos b SHT, 30 Min bis 24 Std
S06.72	Bewußtlos b SHT, > 24 h, m Rückk z vorh besteh BewGr
S06.73	Bewußtlos b SHT, > 24 h, oh Rückk z vorh besteh BewGr
S06.79	Bewußtlos b SHT, Dauer nnb
S06.8	Sonstige intrakranielle Verletzungen
S06.9	Intrakranielle Verletzung, nnbez
S09.9	Nnbez Verletzung Kopf
S14.0	Kontusion Ödem zervikales Rückenmark
S14.10	Verletzungen zervikales Rückenmark, nnb
S14.11	Komplette QS-Verletz zervikal RM
S14.12	Zentr HalsmarkVerletz (inkompl QS-Verletz)
S14.13	Sonst inkompl QS-Verletz, zervikal RM
S14.2	Verletzung Nervenwurzeln Halswirbelsäule
S14.3	Verletzung Plexus brachialis
S14.4	Verletzung peripherer Nerven, Hals
S14.5	Verletzung zervikaler sympathischer Nerven
S14.6	Verletzung sonst+nnbez Nerven, Hals
S14.70	Verletzung zervikales RM, Höhe nnb
S14.71	Verletzung Rückenmark, C1
S14.72	Verletzung Rückenmark, C2
S14.73	Verletzung Rückenmark, C3
S14.74	Verletzung Rückenmark, C4
S14.75	Verletzung Rückenmark, C5
S14.76	Verletzung Rückenmark, C6
S14.77	Verletzung Rückenmark, C7
S14.78	Verletzung Rückenmark, C8
S24.0	Kontusion u Ödem thorakales Rückenmark
S24.10	Verletzung thorakales Rückenmark, nnbez
S24.11	Kompl QS-Verletz thorakal RM
S24.12	Inkompl QS-Verletz thorakal RM
S24.2	Verletzung Nervenwurzeln Brustwirbelsäule
S24.3	Verletzung peripherer Nerven Thorax
S24.4	Verletzung thorakaler sympathischer Nerven
S24.5	Verletzung sonstiger Nerven Thorax
S24.6	Verletzung eines nnbez Nervs Thorax

S24.70	Verletzung thorakales RM, Höhe nnb
S24.71	Verletzung Rückenmark, T1
S24.72	Verletzung Rückenmark, T2/T3
S24.73	Verletzung Rückenmark, T4/T5
S24.74	Verletzung Rückenmark, T6/T7
S24.75	Verletzung Rückenmark, T8/T9
S24.76	Verletzung Rückenmark, T10/T11
S24.77	Verletzung Rückenmark, T12
S34.0	Kontusion Ödem lumbales RM [Conus medullaris]
S34.10	Kompl QS-Verletz lumbal RM
S34.11	Inkompl QS-Verletz lumbal RM
S34.18	Sonst Verletz lumbal RM
S34.2	Verletz von Nervenwurzeln Lendenwirbelsäule Kreuzbein
S34.30	Kompl traumat Cauda- (equina-) Synd
S34.31	Inkompl traumat Cauda- (equina-) Synd
S34.38	So+nnb Verletz Cauda equina
S34.4	Verletzung Plexus lumbosacralis
S34.5	Verletz sympath Nerven Lendenw-/Kreuzbein-/Beckenreg
S34.6	Verletz ein/mehr periph Nerv Abd LumbosakrGeg Becken
S34.70	Verletz lumbal RM, Höhe nnb
S34.71	Verletzung Rückenmark, L1
S34.72	Verletzung Rückenmark, L2
S34.73	Verletzung Rückenmark, L3
S34.74	Verletzung Rückenmark, L4
S34.75	Verletzung Rückenmark, L5
S34.76	Verletz RM, S1
S34.77	Verletz RM, S2-S5
S34.8	Verletz so+nnb Nerven i Höhe Abd LumbosakrGeg Becken
S44.0	Verletzung N. ulnaris in Höhe Oberarm
S44.1	Verletzung N. medianus in Höhe Oberarm
S44.2	Verletzung N. radialis in Höhe Oberarm
S44.3	Verletzung N. axillaris
S44.4	Verletzung N. musculocutaneus
S44.5	Verletzung sensibl Hautnerven in Höhe Schulter u Oberarm
S44.7	Verletzung mehrerer Nerven in Höhe Schulter u Oberarm
S44.8	Verletzung sonstiger Nerven in Höhe Schulter u Oberarm
S44.9	Verletzung nnb Nerv in Höhe Schulter u Oberarm
S54.0	Verletzung N. ulnaris, in Höhe Unterarm
S54.1	Verletzung N. medianus, in Höhe Unterarm
S54.2	Verletzung N. radialis, in Höhe Unterarm
S54.3	Verletzung sensibler Hautnerven, in Höhe Unterarm
S54.7	Verletzung mehrerer Nerven, in Höhe Unterarm
S54.8	Verletzung sonst Nerven, in Höhe Unterarm
S54.9	Verletzung nnb Nerv, in Höhe Unterarm
S64.0	Verletzung N. ulnaris, in Höhe Handgelenk u Hand
S64.1	Verletzung N. medianus, in Höhe Handgelenk u Hand
S64.2	Verletzung N. radialis, in Höhe Handgelenk u Hand
S64.3	Verletzung Nn. digitales, Daumen
S64.4	Verletzung Nn. digitales, sonstige Finger
S64.7	Verletzung mehrerer Nerven, in Höhe Handgelenk u Hand
S64.8	Verletzung sonst Nerven, in Höhe Handgelenk u Hand
S64.9	Verletzung nnb Nerv, in Höhe Handgelenk u Hand
S74.0	Verletz N. ischiadicus, in Höhe Hüfte u Oberschenkel
S74.1	Verletzung N. femoralis, in Höhe Hüfte u Oberschenkel
S74.2	Verletzung sensibler Hautnerven, in Höhe Hüfte u OS
S74.7	Verletz mehrerer Nerven, in Höhe Hüfte u Oberschenkel
S74.8	Verletzung sonst Nerven, in Höhe Hüfte u Oberschenkel
S74.9	Verletzung nnb Nerv, in Höhe Hüfte u Oberschenkel
S84.0	Verletzung N tibialis in Höhe Unterschenkel
S84.1	Verletzung N peronaeus in Höhe Unterschenkel
S84.2	Verletzung sensibler Hautnerven in Höhe Unterschenkel
S84.7	Verletzung mehr Nerven in Höhe Unterschenkel
S84.8	Verletzung sonst Nerven in Höhe Unterschenkel
S84.9	Verletzung nnb Nerv in Höhe Unterschenkel
S94.0	Verletzung N. plantaris lateralis
S94.1	Verletzung N. plantaris medialis
S94.2	Verletzung N. peronaeus prof in Höhe Knöchel Fuß
S94.3	Verletzung sensibler Hautnerven in Höhe Knöchel Fuß
S94.7	Verletzung mehr Nerven in Höhe Knöchel Fuß
S94.8	Verletzung sonst Nerven in Höhe Knöchel Fuß
S94.9	Verletzung nnb Nerv in Höhe Knöchel Fuß
T02.00	Frakturen m Bet von Kopf u Hals, geschlossen od onA
T02.01	Frakturen m Beteiligung von Kopf u Hals, offen
T06.0	Komb Verletz Gehirn Hirnnerven Nerven RM in Halshöhe
T06.1	Verletzung Nerven RM m Bet mehr sonst Körperregionen
T06.2	Verletzung Nerven m Bet mehr Körperregionen
T09.3	Verletzung Rückenmark, Höhe nnbez
T09.4	Verletz nnb Nerven Nervenwurzeln u Plexus im Ber Rumpf
T11.3	Verletzung nnb Nerv obere Extremität, Höhe nnb
T13.3	Verletz nnb Nerv untere Extremität, Höhe nnbez
T14.4	Verletzung ein/mehr Nerven an nnb Körperregion
T85.0	Mechan Komplik durch ventrikulären, intrakraniellen Shunt
T85.1	Mechan Komplik durch implant elektr Stimulator Nervensyst
T85.81	Sonst Komplik durch interne Proth/Implant/Transplant im NS
T90.2	Folgen Fx Schädel u Gesichtsschädelknochen
T90.3	Folgen Verletzung Hirnnerven
T90.5	Folgen intrakranielle Verletzung
T91.3	Folgen Verletzung Rückenmark
T92.4	Folgen Verletzung Nerven obere Extremität
T93.4	Folgen Verletzung von Nerven untere Extremität
U52.0	Frühreha-Barthel-Index: 31 und mehr Punkte
U52.1	Frühreha-Barthel-Index: -75 bis 30 Punkte
U52.2	Frühreha-Barthel-Index: -200 bis -76 Punkte
U52.3	Frühreha-Barthel-Index: weniger als -200 Punkte
Z03.3	Beobachtung b Verdacht auf neurologische KH

Hauptdiagnose für MDC 01 (MDC01-1)

Z51.0	Strahlentherapie-Sitzung
Z51.1	Chemotherapie-Sitzung wg BNB
Z51.2	Andere Chemotherapie
Z51.5	Palliativbehandlung
Z51.82	Komb Strahlen- u ChemotherSitz wg BNB

Nebendiagnose für MDC 01 (MDC01-2)

C70.0	Bösartige Neubildung: Hirnhäute
C70.1	Bösartige Neubildung: Rückenmarkhäute
C70.9	Bösartige Neubildung: Meningen, nicht näher bezeichnet
C71.0	BNB: Zerebrum, ausgenommen Hirnlappen und Ventrikel
C71.1	Bösartige Neubildung: Frontallappen
C71.2	Bösartige Neubildung: Temporallappen
C71.3	Bösartige Neubildung: Parietallappen
C71.4	Bösartige Neubildung: Okzipitallappen
C71.5	Bösartige Neubildung: Hirnventrikel
C71.6	Bösartige Neubildung: Zerebellum
C71.7	Bösartige Neubildung: Hirnstamm
C71.8	Bösartige Neubildung: Gehirn, mehrere Teilbereiche überlapp
C71.9	Bösartige Neubildung: Gehirn, nicht näher bezeichnet
C72.0	Bösartige Neubildung: Rückenmark
C72.1	Bösartige Neubildung: Cauda equina
C72.2	Bösartige Neubildung: Nn. olfactorii [I. Hirnnerv]
C72.3	Bösartige Neubildung: N. opticus [II. Hirnnerv]
C72.4	Bösartige Neubildung: N. vestibulocochlearis [VIII. Hirnnerv]
C72.5	BNB: Sonstige und nicht näher bezeichnete Hirnnerven
C72.8	BNB: Gehirn u andere Teile ZNS, mehr Teilbereiche überlapp
C72.9	Bösartige Neubildung: Zentralnervensystem, nnbez
C75.2	Bösartige Neubildung: Ductus craniopharyngealis
C75.3	BNB: Epiphyse [Glandula pinealis] [Zirbeldrüse]
C75.4	Bösartige Neubildung: Glomus caroticum
C75.5	BNB: Glomus aorticum u sonstige Paraganglien
C79.3	Sekundäre BNB Gehirn u Hirnhäute

C79.4	Sekundäre BNB so u nnbez Teile Nervensystem
D18.02	Hämangiom, intrakraniell
D32.0	Gutartige Neubildung Hirnhäute
D32.1	Gutartige Neubildung Rückenmarkhäute
D32.9	Gutartige Neubildung Meningen, nnbez
D33.0	Gutartige Neubildung Gehirn, supratentoriell
D33.1	Gutartige Neubildung Gehirn, infratentoriell
D33.2	Gutartige Neubildung Gehirn, nnbez
D33.3	Gutartige Neubildung Hirnnerven
D33.4	Gutartige Neubildung Rückenmark
D33.7	Gutartige Neubildung sonst nb Teile ZNS
D33.9	Gutartige Neubildung ZNS, nnbez
D35.3	Gutartige Neubildung Ductus craniopharyngealis
D35.4	Gutart Neubild Epiphyse [Gl pineal] [Zirbeldrüse]
D35.5	Gutartige Neubildung Glomus caroticum
D35.6	Gutart Neubild Glomus aortic u so Paraganglien
D36.1	Gutart Neubild periph Nerven u auton Nervensystem
D42.0	NB unsich/unbek Verhalt Hirnhäute
D42.1	NB unsich/unbek Verhalt Rückenmarkhäute
D42.9	NB unsich/unbek Verhalt Meningen, nnbez
D43.0	NB unsich/unbek Verhalt Gehirn, supratentoriell
D43.1	NB unsich/unbek Verhalt Gehirn, infratentoriell
D43.2	NB unsich/unbek Verhalt Gehirn, nnbez
D43.3	NB unsich/unbek Verhalt Hirnnerven
D43.4	NB unsich/unbek Verhalt Rückenmark
D43.7	NB unsich/unbek Verhalt sonst Teile ZNS
D43.9	NB unsich/unbek Verhalt ZNS, nnbez
D44.4	NB unsich/unbek Verhalt Duct craniopharyngealis
D44.5	NB unsich/unbek Verhalt Epiphyse [Gl pin] [Zirbeld]
D44.6	NB unsich/unbek Verhalt Glomus caroticum
D44.7	NB unsich/unbek Verhalt Glom aortic so Paragangl

Prozedur für MDC 01 (MDC01-3)

89.19‡↔	Video- und radiotelemetr elektroenzephGraph Monit

Prozedur für MDC 01 (MDC01-4)

86.94↔	Ein-/ErsetzPulsgener eNeurostim einzLeit, ni aufladbar spezif
86.95↔	Ein-/ErsetzPulsgener eNeurostim doppLeit, ni aufladbar spezif
86.96↔	Einsetz o Ersetz von sonst Pulsgenerat e Neurostim
86.97↔	Einsetzen aufladb Neurostim, aufladb, 1L
86.98↔	Einsetzen aufladb Neurostim, aufladb, 2L

ADRG B01 Mehrzeitige kompl. OR-Prozeduren bei Krankheiten und Störungen des Nervensystems oder Epilepsiechirurgie mit invasivem präop. Video-EEG

Mehrzeitige komplexe OR-Prozeduren oder Prozedur in Tabelle B01-1 und Prozedur in Tabelle B01-2

DRG B01Z Mehrzeitige kompl. OR-Prozeduren bei Krankheiten und Störungen des Nervensystems oder Epilepsiechirurgie mit invasivem präop. Video-EEG

Prozedur B01-1

XX.CH‡↔	Kein spezifischer Kode im CHOP

Prozedur B01-2

01.26↔	Einsetzen eines Katheters in Schädelhöhle
01.28↔	Einsetzen von intrakraniellen Kathetern
01.31↔	Inzision an den Hirnhäuten
01.32↔	Lobotomie und Traktotomie
01.39↔	Sonstige Inzision am Gehirn
01.41↔	Operationen am Thalamus
01.42↔	Operationen am Globus pallidum
01.51↔	Exzision von Läsion oder Gewebe an den Hirnhäuten
01.52↔	Hemisphärektomie
01.53↔	Lobektomie am Gehirn
01.59↔	So Exz oder Destr von Läsion oder Gewebe am Gehirn
02.14↔	Exzision am Plexus chorioideus
02.91↔	Lösung von kortikalen Adhäsionen
02.93↔	Implant o Ersetz d Elektrod(n) e intrakr Neurostim
02.96↔	Einsetzen einer sphenoidalen Elektrode
02.99↔	Sonstige Operation an Schädel, Gehirn und Hirnh
92.39.00↔	Stereotaktische Radiochirurgie, n.a.klass.
92.39.01↔	And HochvoltstTh: Stereot Bestr, fraktioniert, zereb
92.39.11↔	And HochvoltstTh: Stereot Bestr, frakt, extrazereb

ADRG B02 Komplexe Kraniotomie oder Wirbelsäulen-Operation

(Mindestens eine Prozedur in Tabelle B02-1 und (PCCL > 3 oder mindestens eine Prozedur in Tabelle B02-2) oder Prozedur in Tabelle B02-3) und (mindestens eine Prozedur in Tabelle B02-4 oder PCCL > 3 oder Komplizierende Prozeduren)

DRG B02A Komplexe Kraniotomie oder Wirbelsäulen-Operation mit Strahlentherapie, mehr als 8 Bestrahlungen

Mindestens neun Prozeduren in Tabelle B02-5

DRG B02B **Komplexe Kraniotomie oder Wirbelsäulen-Operation, Alter < 6 J. oder < 18 J. mit großem intrakraniellen Eingriff, mit äußerst schweren CC**

(Alter < 6 Jahre oder Alter < 18 Jahre und Prozedur in Tabelle B02-6) und PCCL > 3

DRG B02C **Komplexe Kraniotomie oder Wirbelsäulen-Operation mit Strahlentherapie < 9 Bestrahlungen, intraop. Monitoring, kompliz. Prozeduren oder großem intrakraniellem Eingriff ohne äußerst schweren CC**

Mindestens eine Prozedur in Tabelle B02-7 oder Prozedur in Tabelle B02-6 oder Komplizierende Prozeduren

DRG B02D **Komplexe Kraniotomie oder Wirbelsäulen-Operation, ohne Strahlentherapie, ohne intraoperatives Monitoring, Alter > 5 J., ohne großen intrakraniellen Eingriff, ohne kompliz. Prozeduren**

Prozedur B02-1

00.62↔	Perkut Angiopl oder Atherekt an intrakr(n) Gef(en)
00.65↔	Perkut Einsetz von sonst(n) intrakr vask Stent(s)
01.12↔	Offene Biopsie an den Hirnhäuten
01.14↔	Offene Biopsie am Gehirn
01.15↔	Biopsie am Schädel
01.21↔	Inzision und Drainage an den kranialen Sinus
01.22↔	Entfernen der Elektrode(n) eines intrakr Neurostim
01.23↔	Rekraniotomie
01.24↔	Sonstige Kraniotomie
01.25↔	Sonstige Kraniektomie
01.26↔	Einsetzen eines Katheters in Schädelhöhle
01.28↔	Einsetzen von intrakraniellen Kathetern
01.32↔	Lobotomie und Traktotomie
01.39↔	Sonstige Inzision am Gehirn
01.41↔	Operationen am Thalamus
01.42↔	Operationen am Globus pallidum
01.51↔	Exzision von Läsion oder Gewebe an den Hirnhäuten
01.52↔	Hemisphärektomie
01.53↔	Lobektomie am Gehirn
01.59↔	So Exz oder Destr von Läsion oder Gewebe am Gehirn
01.6↔	Exzision einer Läsion am Schädel
02.01↔	Eröffnen einer Schädelnaht
02.02↔	Elevation von Frakturfragmenten vom Schädel
02.03↔	Bildung eines Schädelknochenlappens
02.04↔	Knochentransplantation an den Schädel
02.05↔	Einsetzen einer Schädelknochenplatte
02.06↔	Sonstige Osteoplastik am Schädel
02.07↔	Entfernen einer Schädelknochenplatte
02.11↔	Einfache Naht an der Dura mater des Gehirns
02.12↔	Sonstige Rekonstruktion an den Hirnhäuten
02.13↔	Ligatur eines Gefässes der Hirnhäute
02.14↔	Exzision am Plexus chorioideus
02.2↔	Ventrikulostomie
02.31↔	Ventrikelshunt zu Strukturen in Kopf und Hals
02.32↔	Ventrikelshunt zum Kreislaufsystem
02.33↔	Ventrikelshunt zur Thoraxhöhle
02.34↔	Ventrikelshunt zu Bauchhöhle und Bauchorganen
02.35↔	Ventrikelshunt zum Harnwegssystem
02.39↔	Sonstige OP zum Einrichten einer VentriDrain
02.41↔	Spülung und Exploration eines Ventrikelshunts
02.42↔	Ersetzen eines Ventrikelshunts
02.43↔	Entfernen eines Ventrikelshunts
02.91↔	Lösung von kortikalen Adhäsionen
02.92↔	Plastische Rekonstruktion am Gehirn
02.93↔	Implant o Ersetz d Elektrod(n) e intrakr Neurostim
02.96↔	Einsetzen einer sphenoidalen Elektrode
02.99↔	Sonstige Operation an Schädel, Gehirn und Hirnh
04.01↔	Exzision eines Akustikusneurinoms
04.41↔	Dekompression an der Wurzel des N. trigeminus
07.13↔	Biopsie an der Hypophyse, transfrontaler Zugang
07.14↔	Biopsie an der Hypophyse, transsphenoidaler Zugang
07.15↔	Biopsie an der Hypophyse, nicht näher bez Zugang
07.17↔	Biopsie am Corpus pineale
07.51↔	Exploration im Gebiet des Corpus pineale
07.52↔	Inzision am Corpus pineale
07.53↔	Partielle Exzision des Corpus pineale
07.54↔	Totale Exzision des Corpus pineale
07.59↔	Sonstige Operationen am Corpus pineale
07.61↔	Partielle Exzision der Hypoph, transfront Zugang
07.62↔	Part Exzision an der Hypoph, transsphen Zugang
07.63↔	Part Exz an der Hypoph, nicht näher bez Zugang
07.64↔	Totale Exzision der Hypophyse, transfront Zugang
07.65↔	Totale Exzision der Hypophyse, transsphen Zugang
07.68↔	Totale Exz der Hypoph, anderer näher bez Zugang
07.69↔	Totale Exzision der Hypoph, nicht näher bez Zugang
07.71↔	Exploration der Fossa hypophysialis
07.72↔	Inzision an der Hypophyse
07.79↔	Sonstige Operation an der Hypophyse
16.01↔	Orbitotomie mit Knochenlappen
16.02↔	Orbitotom mit Einsetzen eines orbitalen Implantats
16.09↔	Sonstige Orbitotomie
16.51↔	Exent der Orbita mit Entfernen ben Strukturen
16.52↔	Exent der Orbita mit ther Entfernen von OrbKnoch
16.59↔	Sonstige Exenteration der Orbita
16.63↔	Revision einer Enukleationstasche mit Transplantat
16.64↔	Sonstige Revision einer Enukleationstasche
16.66↔	Sonstige Revision einer Exenterationshöhle
18.71↔	Ohrmuschelaufbau
19.11↔	Stapedektomie mit Einpassen einer Inkus-Prothese
19.19↔	Sonstige Stapedektomie
19.21↔	Revision einer Stapedektomie mit Inkus-Ersatz
19.29↔	Sonstige Revision einer Stapedektomie
19.52↔	Tympanoplastik Typ II
19.53↔	Tympanoplastik Typ III
19.54↔	Tympanoplastik Typ IV
19.55↔	Tympanoplastik Typ V
19.6↔	Revision einer Tympanoplastik
20.23↔	Inzision am Mittelohr
20.41↔	Einfache Mastoidektomie
20.42↔	Radikale Mastoidektomie
20.51↔	Exzision einer Läsion am Mittelohr
20.79↔	Sonstige Inzision, Exzision und Destr am Innenohr
20.92↔	Revision einer Mastoidektomie
20.99↔	Sonstige Operationen an Innen- und Mittelohr
22.51↔	Ethmoidotomie
22.52↔	Sphenoidotomie
22.63↔	Ethmoidektomie
22.64↔	Sphenoidektomie
38.01↔	Inzision von intrakranialen Gefässen
38.31↔	Resektion von intrakr Gefässen mit Anastomose
38.41↔	Resektion von intrakr Blutgefässen mit Ersatz
38.51↔	Ligatur und Stripping von intrakraniellen Varizen
38.61↔	Sonstige Exzision von intrakraniellen Gefässen
38.81↔	Sonstiger chir Verschluss von intrakr Gefässen

39.28↔ Extrakraniell-intrakranieller Gefäss-Bypass
39.51↔ Aneurysma-Clipping
39.53↔ Verschluss einer arteriovenösen Fistel
39.72↔ Endvask plast Reko o Okkl von Gef am Kopf und Ha
39.79↔ Sonstige endovask Korr (von Aneurysm) an sonst Gef
86.94↔ Ein-/ErsetzPulsgener eNeurostim einzLeit, ni aufladbar spezif
86.95↔ Ein-/ErsetzPulsgener eNeurostim doppLeit, ni aufladbar spezif
86.96↔ Einsetz o Ersetz von sonst Pulsgenerat e Neurostim
86.97↔ Einsetzen aufladb Neurostim, aufladb, 1L
86.98↔ Einsetzen aufladb Neurostim, aufladb, 2L
92.39.00↔ Stereotaktische Radiochirurgie, n.a.klass.
92.39.01↔ And HochvoltstTh: Stereot Bestr, fraktioniert, zereb
92.39.11↔ And HochvoltstTh: Stereot Bestr, frakt, extrazereb

Prozedur B02-2

01.32↔ Lobotomie und Traktotomie
01.51↔ Exzision von Läsion oder Gewebe an den Hirnhäuten
01.52↔ Hemisphärektomie
01.53↔ Lobektomie am Gehirn
01.59↔ So Exz oder Destr von Läsion oder Gewebe am Gehirn
01.6↔ Exzision einer Läsion am Schädel
02.01↔ Eröffnen einer Schädelnaht
02.02↔ Elevation von Frakturfragmenten vom Schädel
02.04↔ Knochentransplantation an den Schädel
02.05↔ Einsetzen einer Schädelknochenplatte
02.06↔ Sonstige Osteoplastik am Schädel
02.07↔ Entfernen einer Schädelknochenplatte
02.11↔ Einfache Naht an der Dura mater des Gehirns
02.12↔ Sonstige Rekonstruktion an den Hirnhäuten
02.13↔ Ligatur eines Gefässes der Hirnhäute
02.14↔ Exzision am Plexus chorioideus
02.92↔ Plastische Rekonstruktion am Gehirn
02.93↔ Implant o Ersetz d Elektrod(n) e intrakr Neurostim
02.96↔ Einsetzen einer sphenoidalen Elektrode
02.99↔ Sonstige Operation an Schädel, Gehirn und Hirnh
04.01↔ Exzision eines Akustikusneurinoms
07.13↔ Biopsie an der Hypophyse, transfrontaler Zugang
07.14↔ Biopsie an der Hypophyse, transsphenoidaler Zugang
07.15↔ Biopsie an der Hypophyse, nicht näher bez Zugang
07.17↔ Biopsie am Corpus pineale
07.51↔ Exploration im Gebiet des Corpus pineale
07.52↔ Inzision am Corpus pineale
07.53↔ Partielle Exzision des Corpus pineale
07.54↔ Totale Exzision des Corpus pineale
07.59↔ Sonstige Operationen am Corpus pineale
07.61↔ Partielle Exzision der Hypoph, transfront Zugang
07.62↔ Part Exzision an der Hypoph, transsphen Zugang
07.63↔ Part Exz an der Hypoph, nicht näher bez Zugang
07.64↔ Totale Exzision der Hypophyse, transfront Zugang
07.65↔ Totale Exzision der Hypophyse, transsphen Zugang
07.68↔ Totale Exz der Hypoph, anderer näher bez Zugang
07.69↔ Totale Exzision der Hypoph, nicht näher bez Zugang
07.71↔ Exploration der Fossa hypophysialis
07.72↔ Inzision an der Hypophyse
07.79↔ Sonstige Operation an der Hypophyse
38.31↔ Resektion von intrakr Gefässen mit Anastomose
38.41↔ Resektion von intrakr Blutgefässen mit Ersatz
38.61↔ Sonstige Exzision von intrakraniellen Gefässen
38.81↔ Sonstiger chir Verschluss von intrakr Gefässen
39.28↔ Extrakraniell-intrakranieller Gefäss-Bypass
39.51↔ Aneurysma-Clipping
86.94↔ Ein-/ErsetzPulsgener eNeurostim einzLeit, ni aufladbar spezif
86.95↔ Ein-/ErsetzPulsgener eNeurostim doppLeit, ni aufladbar spezif
86.96↔ Einsetz o Ersetz von sonst Pulsgenerat e Neurostim
86.97↔ Einsetzen aufladb Neurostim, aufladb, 1L
86.98↔ Einsetzen aufladb Neurostim, aufladb, 2L
92.20↔ Infusion von flüssigem Radioisotop
92.21.00↔ Oberflächenstrahlentherapie: n.n.bez.
92.21.01↔ Oberflächenstrahlenther: Bis 2 Bestrahlungsfelder
92.21.02↔ OberflächenstrTher: Mehr als 2 Bestrahlungsfelder
92.22.00↔ Orthovoltstrahlentherapie: n.n.bez.
92.22.01↔ Orthovoltstrahlenther: Bis 2 Bestrahlungsfelder
92.22.02↔ Orthovoltstrahlenther: Mehr als 2 Bestrahlungsfelder
92.22.11↔ Intraoperative Röntgenstrahlentherapie, bis 300 kV
92.22.12↔ Intraoperative Röntgenstrahlenther, 300 kV - < 1 MV
92.22.19↔ Intraoperative Röntgenstrahlentherapie, sonstige
92.23.00↔ Hochvoltstrahlentherapie, n.n.bez.
92.23.01↔ Telekobaltgerät bis zu 2 Bestrahlungsfelder
92.23.02↔ Telekobaltgerät 3 bis 4 Bestrahlungsfelder
92.23.03↔ Telekobaltger me a 4 BestrahlFeld od 3D-gep Bestr
92.23.08↔ Hochvoltstrahlentherapie: andere Isotope
92.23.09↔ Telekobaltgerät, Sonstige
92.24.00↔ Teleradiotherapie m Photonen, Linearbeschl, nnbez
92.24.01↔ Teleradiotherapie m Photonen, Linearbeschl, Grossf
92.24.02↔ Teleradiotherapie m Elektr, Linearbeschl, Halbkörp
92.24.03↔ Teleradiotherapie m Elektr, Linearbeschl, Ganzkörp
92.24.04↔ TeleradTher mit Phot, LinBeschl, IntrOp StrahlTher
92.24.09↔ TeleradTher mit Phot, LinBeschl, sonstige
92.24.11↔ TeleradTher Phot LinBe bis 2 BestrF: M bildg Einst
92.24.12↔ TelerTher Phot LiBe me a 2 BeF: M bildgest Einst
92.24.13↔ TelerTher Phot LiBe 3-D gepl Best: M bildgest Einst
92.24.14↔ TeleR Phot intensMod RadTher: M bildgest Einst
92.24.21↔ TeleR Phot LinBe, bis zu 2 BestrF: Oh bildg Einst
92.24.22↔ TeleR Phot LinBe, me a 2 BestrF: Oh bildg Einst
92.24.23↔ TeleR Phot LinBe, 3-D gepl Best: Oh bildg Einst
92.24.24↔ TeleR Phot LinBe, intMod Radiother: Oh bildg Einst
92.25.00↔ Teleradiotherapie m Elektr, Linearbeschl, nnbez
92.25.01↔ Teleradiotherapie m Elektr, Linearbeschl, Grossf
92.25.02↔ Teleradiotherapie m Elektr, Linearbeschl, Halbkörp
92.25.03↔ Teleradiotherapie m Elektr, Linearbeschl, Ganzkörp
92.25.04↔ TeleradTher mit Elektr, LinBeschl, IntrOp StrahlTher
92.25.09↔ TeleradTher mit Elektr, LinBeschl, sonstige
92.25.11↔ TeleradTher Elektr LinBe, M bildg Einst
92.25.12↔ TeleradTher Elektr LinBe b 2 BestrF: M bildg Einst
92.25.13↔ TelerTher Elektr LiBe me a 2 BeF: M bildgest Einst
92.25.14↔ TelerTher Elek LiBe 3-D gepl Best: M bildgest Einst
92.25.15↔ TeleR Elektr intensMod RadTher: M bildgest Einst
92.25.21↔ TeleR Elektr LinBe, bis zu 2 BestrF: Oh bildg Einst
92.25.22↔ TeleR Elektr LinBe, me a 2 BestrF: Oh bildg Einst
92.25.23↔ TeleR Elektr LinBe, 3-D gepl Best: Oh bildg Einst
92.25.24↔ TeleR Elek LinBe, intMod Radiother: Oh bildg Einst
92.26↔ Teleradiotherapie mit anderen Partikelstrahlen
92.27.00↔ Brachytherapie Körperoberfl, so od nnbez ApplikatOrt
92.27.10↔ Brachytherapie weibl GeschlOrgane nnbez
92.27.11↔ Brachytherapie intrauterin
92.27.12↔ Brachytherapie intravaginal
92.27.13↔ Brachytherapie intrauterin u intravaginal kombiniert
92.27.21↔ Brachytherapie Körperoberfläche
92.27.22↔ Brachytherapie intrakavitär
92.27.23↔ Brachytherapie intraluminal
92.27.30↔ Brachytherapie Gefäss nnbez
92.27.31↔ Brachytherapie Koronargefäss
92.27.39↔ Brachytherapie so Gefäss
92.27.70↔ Radioaktive Moulagen, n.n.bez.
92.27.71↔ Konstrukt u Applikat v oberfl radioaktiven Moulagen
92.27.72↔ Konstrukt u Applikat v ni auf d KöOberfl verw Applik
92.27.73↔ Konstruktion und Applikation von Augenapplikatoren
92.27.79↔ Radioaktive Moulagen, sonstige
92.28.00↔ Injektion oder Instillation von Radioisotopen nnbez
92.28.01↔ Instillation off Radionuklide in Gelenke
92.28.02↔ Radiojodth bis 1,2 GBq ohne rh-TSH
92.28.03↔ Radiojodth bis 1,2 GBq mit rh-TSH
92.28.04↔ Radiojodth bis 5 GBq ohne rh-TSH
92.28.05↔ Radiojodth bis 5 GBq mit rh-TSH
92.28.06↔ Radiojodth über 5 GBq ohne rh-TSH

92.28.07↔ Radiojodth über 5 GBq mit rh-TSH
92.28.20↔ Radioimmuntherapie mit 90Y, parent
92.29.00↔ Brachyther m umschloss Radionukliden, nnbez
92.29.09↔ Brachytherapie m umschloss Radionukliden, sonst
92.29.11↔ Interst Brachyth m Impl entf Strahl i e E, nied Dos
92.29.12↔ Interst Brachyth m Impl entf Strahl i e E, gep Dos
92.29.13↔ Interst Brachyth m Impl entf Strahl i e E, ho Dos
92.29.19↔ Interst Brachyth m Impl entf Strahl i e E, sonst
92.29.21↔ Interst Brachyth m Volimpl entf Strahl i m E, nd Dos
92.29.22↔ Interst Brachyth m Volimpl entf Strahl i m E, gp Dos
92.29.23↔ Interst Brachyth m Volimpl entf Strahl i m E, ho Dos
92.29.29↔ Interst Brachyth m Volimpl entf Strahl i m E, sonst
92.29.31↔ Interst Brachyth m Volimpl entf Strahl, bis 10 Q
92.29.32↔ Interst Brachyth m Volimpl entf Strahl, m a 10 Q
92.29.40↔ Brachyth m Oberflächenapplikatoren, nnbez
92.29.49↔ Brachyth m Oberflächenapplikatoren, sonst
92.29.51↔ Entf v umschl Radionukl o inakt Appl unter Anästh
92.29.60↔ Konst u Anp v Fix- u Bhdlhilfen b Str, Fix, nnbez
92.29.61↔ Konst u Anp v Fix- u Bhdlhilfen b Str, Fix, einfach
92.29.62↔ Konst u Anp v Fix- u Bhdlhilfen b Str, Fix, mittl SG
92.29.63↔ Konst u Anp v Fix- u Bhdlhilfen b Str, Fix, komplex
92.29.64↔ Konst u Anp v Fix- u Bhdlghilfen b Str, Bhdlghilfen
92.29.65↔ Konst u Anp v Fix- u Bhdlghilf b Str, ind Bl o VK
92.29.69↔ Konst u Anp v Fix- u Bhdlghilf b Strahlenth, sonst
92.29.70↔ BestrahlSim ext Bestrahl u Brachyth, nnbez
92.29.71↔ BestrSim ext Bestrahl u Brachyth, CT-Sim ext Best
92.29.72↔ BestrSim ext Bestr u Brachyth, CT-Sim Brachyth
92.29.73↔ BestrSim ext Bestr u Brachyth, Feldf m Sim, o 3D
92.29.74↔ BestrSim ext Bestr u Brachyth, Feldf m Sim, m 3D
92.29.79↔ BestrSim ext Bestrahl u Brachyth, sonst
92.29.80↔ BestrPl perk Bestrahl u Brachyth, nnbez
92.29.81↔ BestrahlPlan f d intensitätsmod RadioTher
92.29.82↔ BestrPl perk Best u Brachyth, BestrPl m CT u MRT
92.29.83↔ BestrPl perk Best u Brachyth, BestrPl Brachyth, mi
92.29.84↔ BestrPl perk Best u Brachyth, BestrPl Brachyth, ko
92.29.85↔ BestrPl perk Best u Brachyth, BestrPl o ind Dos
92.29.86↔ BestrahlPlan f perkut Bestrahl, m individ Dosisplan
92.29.89↔ BestrPl perkutane Bestrahlung u Brachyth, sonst
92.30.01↔ Stereotaktische Bestrahlung, einzeitig, zerebral
92.30.02↔ Stereotakt Bestrahlung, einzeitig, extrazerebral
92.30.90↔ Stereotaktische Radiochirurgie, nnbez
92.31.00↔ Radiochirurgie mit Photonen n.n. bez., zerebral
92.31.10↔ Radiochirurgie mit Photonen nnbez, extrazerebral
92.32.00↔ Mehrquellige Photon-Radiochirurgie
92.32.01↔ Mehrquellige Photon-Radiochirurgie: Gamma-knife
92.33.00↔ Teilchen-Radiochirurgie
92.33.01↔ And HochvoltstrTh: Stereotakt Bestr, einzeit, zereb
92.33.11↔ And HochvoltstTh: Stereot Bestr, einz, extrazereb
92.39.00↔ Stereotaktische Radiochirurgie, n.a.klass.
92.39.01↔ And HochvoltstTh: Stereot Bestr, fraktioniert, zereb
92.39.11↔ And HochvoltstTh: Stereot Bestr, frakt, extrazereb
92.41↔ Intraoperative Strahlentherapie mit Elektronen

Prozedur B02-3

77.99↔ Tot KnochResekt an and näher bez Knoch, auss GSchK
81.63↔ Spondylodes oder ReOP e Spondylodes von 4-8 Wirb
81.64↔ Spondylodes o ReOP e Spondylodes von 9 o mehr Wirb
81.66↔ Kyphoplastik

01
B02

Prozedur B02-4

00.62↔ Perkut Angiopl oder Atherekt an intrakr(n) Gef(en)
00.65↔ Perkut Einsetz von sonst(n) intrakr vask Stent(s)
92.20↔ Infusion von flüssigem Radioisotop
92.21.00↔ Oberflächenstrahlentherapie: n.n.bez.
92.21.01↔ Oberflächenstrahlenther: Bis 2 Bestrahlungsfelder
92.21.02↔ OberflächenstrTher: Mehr als 2 Bestrahlungsfelder
92.22.00↔ Orthovoltstrahlentherapie: n.n.bez.
92.22.01↔ Orthovoltstrahlenther: Bis 2 Bestrahlungsfelder
92.22.02↔ Orthovoltstrahlenther: Mehr als 2 Bestrahlungsfelder
92.22.11↔ Intraoperative Röntgenstrahlentherapie, bis 300 kV
92.22.12↔ Intraoperative Röntgenstrahlenther, 300 kV - < 1 MV
92.22.19↔ Intraoperative Röntgenstrahlentherapie, sonstige
92.23.00↔ Hochvoltstrahlentherapie, n.n.bez.
92.23.01↔ Telekobaltgerät bis zu 2 Bestrahlungsfelder
92.23.02↔ Telekobaltgerät 3 bis 4 Bestrahlungsfelder
92.23.03↔ Telekobaltger me a 4 BestrahlFeld od 3D-gep Bestr
92.23.08↔ Hochvoltstrahlentherapie: andere Isotope
92.23.09↔ Telekobaltgerät, Sonstige
92.24.00↔ Teleradiotherapie m Photonen, Linearbeschl, nnbez
92.24.01↔ Teleradiotherapie m Photonen, Linearbeschl, Grossf
92.24.02↔ Teleradiotherapie m Elektr, Linearbeschl, Halbkörp
92.24.03↔ Teleradiotherapie m Elektr, Linearbeschl, Ganzkörp
92.24.04↔ TeleradTher mit Phot, LinBeschl, IntrOp StrahlTher
92.24.09↔ TeleradTher mit Phot, LinBeschl, sonstige
92.24.11↔ TeleradTher Phot LinBe bis 2 BestrF: M bildg Einst
92.24.12↔ TelerTher Phot LiBe me a 2 BeF: M bildgest Einst
92.24.13↔ TelerTher Phot LiBe 3-D gepl Best: M bildgest Einst
92.24.14↔ TeleR Phot intensMod RadTher: M bildgest Einst
92.24.21↔ TeleR Phot LinBe, bis zu 2 BestrF: Oh bildg Einst
92.24.22↔ TeleR Phot LinBe, me a 2 BestrF: Oh bildg Einst
92.24.23↔ TeleR Phot LinBe, 3-D gepl Best: Oh bildg Einst
92.24.24↔ TeleR Phot LinBe, intMod Radiother: Oh bildg Einst
92.25.00↔ Teleradiotherapie m Elektr, Linearbeschl, nnbez
92.25.01↔ Teleradiotherapie m Elektr, Linearbeschl, Grossf
92.25.02↔ Teleradiotherapie m Elektr, Linearbeschl, Halbkörp
92.25.03↔ Teleradiotherapie m Elektr, Linearbeschl, Ganzkörp
92.25.04↔ TeleradTher mit Elektr, LinBeschl, IntrOp StrahlTher
92.25.09↔ TeleradTher mit Elektr, LinBeschl, sonstige
92.25.11↔ TeleradTher Elektr LinBe, M bildg Einst
92.25.12↔ TeleradTher Elektr LinBe b 2 BestrF: M bildg Einst
92.25.13↔ TelerTher Elektr LiBe me a 2 BeF: M bildgest Einst
92.25.14↔ TelerTher Elek LiBe 3-D gepl Best: M bildgest Einst
92.25.15↔ TeleR Elektr intensMod RadTher: M bildgest Einst
92.25.21↔ TeleR Elektr LinBe, bis zu 2 BestrF: Oh bildg Einst
92.25.22↔ TeleR Elektr LinBe, me a 2 BestrF: Oh bildg Einst
92.25.23↔ TeleR Elektr LinBe, 3-D gepl Best: Oh bildg Einst
92.25.24↔ TeleR Elek LinBe, intMod Radiother: Oh bildg Einst
92.26↔ Teleradiotherapie mit anderen Partikelstrahlen
92.27.00↔ Brachytherapie Körperoberfl, so od nnbez ApplikatOrt
92.27.10↔ Brachytherapie weibl GeschlOrgane nnbez
92.27.11↔ Brachytherapie intrauterin
92.27.12↔ Brachytherapie intravaginal
92.27.13↔ Brachytherapie intrauterin u intravaginal kombiniert
92.27.21↔ Brachytherapie Körperoberfläche
92.27.22↔ Brachytherapie intrakavitär
92.27.23↔ Brachytherapie intraluminal
92.27.30↔ Brachytherapie Gefäss nnbez
92.27.31↔ Brachytherapie Koronargefäss
92.27.39↔ Brachytherapie so Gefäss
92.27.70↔ Radioaktive Moulagen, n.n.bez.
92.27.71↔ Konstrukt u Applikat v oberfl radioaktiven Moulagen
92.27.72↔ Konstrukt u Applikat v ni auf d KöOberfl verw Applik
92.27.73↔ Konstruktion und Applikation von Augenapplikatoren
92.27.79↔ Radioaktive Moulagen, sonstige
92.28.00↔ Injektion oder Instillation von Radioisotopen nnbez
92.28.01↔ Instillation off Radionuklide in Gelenke
92.28.02↔ Radiojodth bis 1,2 GBq ohne rh-TSH
92.28.03↔ Radiojodth bis 1,2 GBq mit rh-TSH
92.28.04↔ Radiojodth bis 5 GBq ohne rh-TSH
92.28.05↔ Radiojodth bis 5 GBq mit rh-TSH
92.28.06↔ Radiojodth über 5 GBq ohne rh-TSH
92.28.07↔ Radiojodth über 5 GBq mit rh-TSH

92.28.20↔ Radioimmuntherapie mit 90Y, parent
92.29.00↔ Brachyther m umschloss Radionukliden, nnbez
92.29.09↔ Brachytherapie m umschloss Radionukliden, sonst
92.29.11↔ Interst Brachyth m Impl entf Strahl i e E, nied Dos
92.29.12↔ Interst Brachyth m Impl entf Strahl i e E, gep Dos
92.29.13↔ Interst Brachyth m Impl entf Strahl i e E, ho Dos
92.29.19↔ Interst Brachyth m Impl entf Strahl i e E, sonst
92.29.21↔ Interst Brachyth m Volimpl entf Strahl i m E, nd Dos
92.29.22↔ Interst Brachyth m Volimpl entf Strahl i m E, gp Dos
92.29.23↔ Interst Brachyth m Volimpl entf Strahl i m E, ho Dos
92.29.29↔ Interst Brachyth m Volimpl entf Strahl i m E, sonst
92.29.31↔ Interst Brachyth m Volimpl entf Strahl, bis 10 Q
92.29.32↔ Interst Brachyth m Volimpl entf Strahl, m a 10 Q
92.29.40↔ Brachyth m Oberflächenapplikatoren, nnbez
92.29.49↔ Brachyth m Oberflächenapplikatoren, sonst
92.29.51↔ Entf v umschl Radionukl o inakt Appl unter Anästh
92.29.60↔ Konst u Anp v Fix- u Bhdlhilfen b Str, Fix, nnbez
92.29.61↔ Konst u Anp v Fix- u Bhdlhilfen b Str, Fix, einfach
92.29.62↔ Konst u Anp v Fix- u Bhdlhilfen b Str, Fix, mittl SG
92.29.63↔ Konst u Anp v Fix- u Bhdlhilfen b Str, Fix, komplex
92.29.64↔ Konst u Anp v Fix- u Bhdlghilfen b Str, Bhdlghilfen
92.29.65↔ Konst u Anp v Fix- u Bhdlghilf b Str, ind Bl o VK
92.29.69↔ Konst u Anp v Fix- u Bhdlghilf b Strahlenth, sonst
92.29.70↔ BestrahlSim ext Bestrahl u Brachyth, nnbez
92.29.71↔ BestrSim ext Bestrahl u Brachyth, CT-Sim ext Best
92.29.72↔ BestrSim ext Bestr u Brachyth, CT-Sim Brachyth
92.29.73↔ BestrSim ext Bestr u Brachyth, Feldf m Sim, o 3D
92.29.74↔ BestrSim ext Bestr u Brachyth, Feldf m Sim, m 3D
92.29.79↔ BestrSim ext Bestrahl u Brachyth, sonst
92.29.80↔ BestrPl perk Bestrahl u Brachyth, nnbez
92.29.81↔ BestrahlPlan f d intensitätsmod RadioTher
92.29.82↔ BestrPl perk Best u Brachyth, BestrPl m CT u MRT
92.29.83↔ BestrPl perk Best u Brachyth, BestrPl Brachyth, mi
92.29.84↔ BestrPl perk Best u Brachyth, BestrPl Brachyth, ko
92.29.85↔ BestrPl perk Best u Brachyth, BestrPl o ind Dos
92.29.86↔ BestrahlPlan f perkut Bestrahl, m individ Dosisplan
92.29.89↔ BestrPl perkutane Bestrahlung u Brachyth, sonst
92.30.01↔ Stereotaktische Bestrahlung, einzeitig, zerebral
92.30.02↔ Stereotakt Bestrahlung, einzeitig, extrazerebral
92.30.90↔ Stereotaktische Radiochirurgie, nnbez
92.31.00↔ Radiochirurgie mit Photonen n.n. bez., zerebral
92.31.10↔ Radiochirurgie mit Photonen nnbez, extrazerebral
92.32.00↔ Mehrquellige Photon-Radiochirurgie
92.32.01↔ Mehrquellige Photon-Radiochirurgie: Gamma-knife
92.33.00↔ Teilchen-Radiochirurgie
92.33.01↔ And HochvoltstrTh: Stereotakt Bestr, einzeit, zereb
92.33.11↔ And HochvoltstTh: Stereot Bestr, einz, extrazereb
92.39.01↔ And HochvoltstTh: Stereot Bestr, fraktioniert, zereb
92.39.11↔ And HochvoltstTh: Stereot Bestr, frakt, extrazereb
92.41↔ Intraoperative Strahlentherapie mit Elektronen
XX.CH‡↔ Kein spezifischer Kode im CHOP

Prozedur B02-5

92.22.11↔ Intraoperative Röntgenstrahlentherapie, bis 300 kV
92.22.12↔ Intraoperative Röntgenstrahlenther, 300 kV - < 1 MV
92.22.19↔ Intraoperative Röntgenstrahlentherapie, sonstige
92.23.00↔ Hochvoltstrahlentherapie, n.n.bez.
92.23.01↔ Telekobaltgerät bis zu 2 Bestrahlungsfelder
92.23.02↔ Telekobaltgerät 3 bis 4 Bestrahlungsfelder
92.23.03↔ Telekobaltger me a 4 BestrahlFeld od 3D-gep Bestr
92.23.08↔ Hochvoltstrahlentherapie: andere Isotope
92.23.09↔ Telekobaltgerät, Sonstige
92.24.00↔ Teleradiotherapie m Photonen, Linearbeschl, nnbez
92.24.01↔ Teleradiotherapie m Photonen, Linearbeschl, Grossf
92.24.02↔ Teleradiotherapie m Elektr, Linearbeschl, Halbkörp
92.24.03↔ Teleradiotherapie m Elektr, Linearbeschl, Ganzkörp
92.24.04↔ TeleradTher mit Phot, LinBeschl, IntrOp StrahlTher
92.24.09↔ TeleradTher mit Phot, LinBeschl, sonstige
92.24.11↔ TeleradTher Phot LinBe bis 2 BestrF: M bildg Einst
92.24.12↔ TelerTher Phot LiBe me a 2 BeF: M bildgest Einst
92.24.13↔ TelerTher Phot LiBe 3-D gepl Best: M bildgest Einst
92.24.14↔ TeleR Phot intensMod RadTher: M bildgest Einst
92.24.21↔ TeleR Phot LinBe, bis zu 2 BestrF: Oh bildg Einst
92.24.22↔ TeleR Phot LinBe, me a 2 BestrF: Oh bildg Einst
92.24.23↔ TeleR Phot LinBe, 3-D gepl Best: Oh bildg Einst
92.24.24↔ TeleR Phot LinBe, intMod Radiother: Oh bildg Einst
92.25.00↔ Teleradiotherapie m Elektr, Linearbeschl, nnbez
92.25.01↔ Teleradiotherapie m Elektr, Linearbeschl, Grossf
92.25.02↔ Teleradiotherapie m Elektr, Linearbeschl, Halbkörp
92.25.03↔ Teleradiotherapie m Elektr, Linearbeschl, Ganzkörp
92.25.04↔ TeleradTher mit Elektr, LinBeschl, IntrOp StrahlTher
92.25.09↔ TeleradTher mit Elektr, LinBeschl, sonstige
92.25.11↔ TeleradTher Elektr LinBe, M bildg Einst
92.25.12↔ TeleradTher Elektr LinBe b 2 BestrF: M bildg Einst
92.25.13↔ TelerTher Elektr LiBe me a 2 BeF: M bildgest Einst
92.25.14↔ TelerTher Elek LiBe 3-D gepl Best: M bildgest Einst
92.25.15↔ TeleR Elektr intensMod RadTher: M bildgest Einst
92.25.21↔ TeleR Elektr LinBe, bis zu 2 BestrF: Oh bildg Einst
92.25.22↔ TeleR Elektr LinBe, me a 2 BestrF: Oh bildg Einst
92.25.23↔ TeleR Elektr LinBe, 3-D gepl Best: Oh bildg Einst
92.25.24↔ TeleR Elek LinBe, intMod Radiother: Oh bildg Einst
92.26↔ Teleradiotherapie mit anderen Partikelstrahlen
92.30.01↔ Stereotaktische Bestrahlung, einzeitig, zerebral
92.30.02↔ Stereotakt Bestrahlung, einzeitig, extrazerebral
92.30.90↔ Stereotaktische Radiochirurgie, nnbez
92.31.00↔ Radiochirurgie mit Photonen n.n. bez., zerebral
92.31.10↔ Radiochirurgie mit Photonen nnbez, extrazerebral
92.32.00↔ Mehrquellige Photon-Radiochirurgie
92.32.01↔ Mehrquellige Photon-Radiochirurgie: Gamma-knife
92.33.00↔ Teilchen-Radiochirurgie
92.33.01↔ And HochvoltstrTh: Stereotakt Bestr, einzeit, zereb
92.33.11↔ And HochvoltstTh: Stereot Bestr, einz, extrazereb
92.39.01↔ And HochvoltstTh: Stereot Bestr, fraktioniert, zereb
92.39.11↔ And HochvoltstTh: Stereot Bestr, frakt, extrazereb
92.41↔ Intraoperative Strahlentherapie mit Elektronen

Prozedur B02-6

01.32↔ Lobotomie und Traktotomie
01.51↔ Exzision von Läsion oder Gewebe an den Hirnhäuten
01.52↔ Hemisphärektomie
01.53↔ Lobektomie am Gehirn
01.59↔ So Exz oder Destr von Läsion oder Gewebe am Gehirn
01.6↔ Exzision einer Läsion am Schädel
02.01↔ Eröffnen einer Schädelnaht
02.02↔ Elevation von Frakturfragmenten vom Schädel
02.04↔ Knochentransplantation an den Schädel
02.05↔ Einsetzen einer Schädelknochenplatte
02.06↔ Sonstige Osteoplastik am Schädel
02.07↔ Entfernen einer Schädelknochenplatte
02.11↔ Einfache Naht an der Dura mater des Gehirns
02.12↔ Sonstige Rekonstruktion an den Hirnhäuten
02.13↔ Ligatur eines Gefässes der Hirnhäute
02.14↔ Exzision am Plexus chorioideus
02.92↔ Plastische Rekonstruktion am Gehirn
02.93↔ Implant o Ersetz d Elektrod(n) e intrakr Neurostim
02.96↔ Einsetzen einer sphenoidalen Elektrode
02.99↔ Sonstige Operation an Schädel, Gehirn und Hirnh
04.01↔ Exzision eines Akustikusneurinoms
07.13↔ Biopsie an der Hypophyse, transfrontaler Zugang
07.14↔ Biopsie an der Hypophyse, transsphenoidaler Zugang
07.15↔ Biopsie an der Hypophyse, nicht näher bez Zugang

07.17↔ Biopsie am Corpus pineale
07.51↔ Exploration im Gebiet des Corpus pineale
07.52↔ Inzision am Corpus pineale
07.53↔ Partielle Exzision des Corpus pineale
07.54↔ Totale Exzision des Corpus pineale
07.59↔ Sonstige Operationen am Corpus pineale
07.61↔ Partielle Exzision der Hypoph, transfront Zugang
07.62↔ Part Exzision an der Hypoph, transsphen Zugang
07.63↔ Part Exz an der Hypoph, nicht näher bez Zugang
07.64↔ Totale Exzision der Hypophyse, transfront Zugang
07.65↔ Totale Exzision der Hypophyse, transsphen Zugang
07.68↔ Totale Exz der Hypoph, anderer näher bez Zugang
07.69↔ Totale Exzision der Hypoph, nicht näher bez Zugang
07.71↔ Exploration der Fossa hypophysialis
07.72↔ Inzision an der Hypophyse
07.79↔ Sonstige Operation an der Hypophyse
38.31↔ Resektion von intrakr Gefässen mit Anastomose
38.41↔ Resektion von intrakr Blutgefässen mit Ersatz
38.61↔ Sonstige Exzision von intrakraniellen Gefässen
38.81↔ Sonstiger chir Verschluss von intrakr Gefässen
39.28↔ Extrakraniell-intrakranieller Gefäss-Bypass
39.51↔ Aneurysma-Clipping
86.94↔ Ein-/ErsetzPulsgener eNeurostim einzLeit, ni aufladbar spezif
86.95↔ Ein-/ErsetzPulsgener eNeurostim doppLeit, ni aufladbar spezif
86.96↔ Einsetz o Ersetz von sonst Pulsgenerat e Neurostim
86.97↔ Einsetzen aufladb Neurostim, aufladb, 1L
86.98↔ Einsetzen aufladb Neurostim, aufladb, 2L
92.39.00↔ Stereotaktische Radiochirurgie, n.a.klass.
92.39.01↔ And HochvoltstTh: Stereot Bestr, fraktioniert, zereb
92.39.11↔ And HochvoltstTh: Stereot Bestr, frakt, extrazereb

Prozedur B02-7

92.20↔ Infusion von flüssigem Radioisotop
92.21.00↔ Oberflächenstrahlentherapie: n.n.bez.
92.21.01↔ Oberflächenstrahlenther: Bis 2 Bestrahlungsfelder
92.21.02↔ OberflächenstrTher: Mehr als 2 Bestrahlungsfelder
92.22.00↔ Orthovoltstrahlentherapie: n.n.bez.
92.22.01↔ Orthovoltstrahlenther: Bis 2 Bestrahlungsfelder
92.22.02↔ Orthovoltstrahlenther: Mehr als 2 Bestrahlungsfelder
92.22.11↔ Intraoperative Röntgenstrahlentherapie, bis 300 kV
92.22.12↔ Intraoperative Röntgenstrahlenther, 300 kV - < 1 MV
92.22.19↔ Intraoperative Röntgenstrahlentherapie, sonstige
92.23.00↔ Hochvoltstrahlentherapie, n.n.bez.
92.23.01↔ Telekobaltgerät bis zu 2 Bestrahlungsfelder
92.23.02↔ Telekobaltgerät 3 bis 4 Bestrahlungsfelder
92.23.03↔ Telekobaltger me a 4 BestrahlFeld od 3D-gep Bestr
92.23.08↔ Hochvoltstrahlentherapie: andere Isotope
92.23.09↔ Telekobaltgerät, Sonstige
92.24.00↔ Teleradiotherapie m Photonen, Linearbeschl, nnbez
92.24.01↔ Teleradiotherapie m Photonen, Linearbeschl, Grossf
92.24.02↔ Teleradiotherapie m Elektr, Linearbeschl, Halbkörp
92.24.03↔ Teleradiotherapie m Elektr, Linearbeschl, Ganzkörp
92.24.04↔ TeleradTher mit Phot, LinBeschl, IntrOp StrahlTher
92.24.09↔ TeleradTher mit Phot, LinBeschl, sonstige
92.24.11↔ TeleradTher Phot LinBe bis 2 BestrF: M bildg Einst
92.24.12↔ TelerTher Phot LiBe me a 2 BeF: M bildgest Einst
92.24.13↔ TelerTher Phot LiBe 3-D gepl Best: M bildgest Einst
92.24.14↔ TeleR Phot intensMod RadTher: M bildgest Einst
92.24.21↔ TeleR Phot LinBe, bis zu 2 BestrF: Oh bildg Einst
92.24.22↔ TeleR Phot LinBe, me a 2 BestrF: Oh bildg Einst
92.24.23↔ TeleR Phot LinBe, 3-D gepl Best: Oh bildg Einst
92.24.24↔ TeleR Phot LinBe, intMod Radiother: Oh bildg Einst
92.25.00↔ Teleradiotherapie m Elektr, Linearbeschl, nnbez
92.25.01↔ Teleradiotherapie m Elektr, Linearbeschl, Grossf
92.25.02↔ Teleradiotherapie m Elektr, Linearbeschl, Halbkörp
92.25.03↔ Teleradiotherapie m Elektr, Linearbeschl, Ganzkörp
92.25.04↔ TeleradTher mit Elektr, LinBeschl, IntrOp StrahlTher
92.25.09↔ TeleradTher mit Elektr, LinBeschl, sonstige
92.25.11↔ TeleradTher Elektr LinBe, M bildg Einst
92.25.12↔ TeleradTher Elektr LinBe b 2 BestrF: M bildg Einst
92.25.13↔ TelerTher Elektr LiBe me a 2 BeF: M bildgest Einst
92.25.14↔ TelerTher Elek LiBe 3-D gepl Best: M bildgest Einst
92.25.15↔ TeleR Elektr intensMod RadTher: M bildgest Einst
92.25.21↔ TeleR Elektr LinBe, bis zu 2 BestrF: Oh bildg Einst
92.25.22↔ TeleR Elektr LinBe, me a 2 BestrF: Oh bildg Einst
92.25.23↔ TeleR Elektr LinBe, 3-D gepl Best: Oh bildg Einst
92.25.24↔ TeleR Elek LinBe, intMod Radiother: Oh bildg Einst
92.26↔ Teleradiotherapie mit anderen Partikelstrahlen
92.27.00↔ Brachytherapie Körperoberfl, so od nnbez ApplikatOrt
92.27.10↔ Brachytherapie weibl GeschlOrgane nnbez
92.27.11↔ Brachytherapie intrauterin
92.27.12↔ Brachytherapie intravaginal
92.27.13↔ Brachytherapie intrauterin u intravaginal kombiniert
92.27.21↔ Brachytherapie Körperoberfläche
92.27.22↔ Brachytherapie intrakavitär
92.27.23↔ Brachytherapie intraluminal
92.27.30↔ Brachytherapie Gefäss nnbez
92.27.31↔ Brachytherapie Koronargefäss
92.27.39↔ Brachytherapie so Gefäss
92.27.70↔ Radioaktive Moulagen, n.n.bez.
92.27.71↔ Konstrukt u Applikat v oberfl radioaktiven Moulagen
92.27.72↔ Konstrukt u Applikat v ni auf d KöOberfl verw Applik
92.27.73↔ Konstruktion und Applikation von Augenapplikatoren
92.27.79↔ Radioaktive Moulagen, sonstige
92.28.00↔ Injektion oder Instillation von Radioisotopen nnbez
92.28.01↔ Instillation off Radionuklide in Gelenke
92.28.02↔ Radiojodth bis 1,2 GBq ohne rh-TSH
92.28.03↔ Radiojodth bis 1,2 GBq mit rh-TSH
92.28.04↔ Radiojodth bis 5 GBq ohne rh-TSH
92.28.05↔ Radiojodth bis 5 GBq mit rh-TSH
92.28.06↔ Radiojodth über 5 GBq ohne rh-TSH
92.28.07↔ Radiojodth über 5 GBq mit rh-TSH
92.28.20↔ Radioimmuntherapie mit 90Y, parent
92.29.00↔ Brachyther m umschloss Radionukliden, nnbez
92.29.09↔ Brachytherapie m umschloss Radionukliden, sonst
92.29.11↔ Interst Brachyth m Impl entf Strahl i e E, nied Dos
92.29.12↔ Interst Brachyth m Impl entf Strahl i e E, gep Dos
92.29.13↔ Interst Brachyth m Impl entf Strahl i e E, ho Dos
92.29.19↔ Interst Brachyth m Impl entf Strahl i e E, sonst
92.29.21↔ Interst Brachyth m Volimpl entf Strahl i m E, nd Dos
92.29.22↔ Interst Brachyth m Volimpl entf Strahl i m E, gp Dos
92.29.23↔ Interst Brachyth m Volimpl entf Strahl i m E, ho Dos
92.29.29↔ Interst Brachyth m Volimpl entf Strahl i m E, sonst
92.29.31↔ Interst Brachyth m Volimpl entf Strahl, bis 10 Q
92.29.32↔ Interst Brachyth m Volimpl entf Strahl, m a 10 Q
92.29.40↔ Brachyth m Oberflächenapplikatoren, nnbez
92.29.49↔ Brachyth m Oberflächenapplikatoren, sonst
92.29.51↔ Entf v umschl Radionukl o inakt Appl unter Anästh
92.29.60↔ Konst u Anp v Fix- u Bhdlhilfen b Str, Fix, nnbez
92.29.61↔ Konst u Anp v Fix- u Bhdlhilfen b Str, Fix, einfach
92.29.62↔ Konst u Anp v Fix- u Bhdlhilfen b Str, Fix, mittl SG
92.29.63↔ Konst u Anp v Fix- u Bhdlhilfen b Str, Fix, komplex
92.29.64↔ Konst u Anp v Fix- u Bhdlghilfen b Str, Bhdlghilfen
92.29.65↔ Konst u Anp v Fix- u Bhdlghilf b Str, ind Bl o VK
92.29.69↔ Konst u Anp v Fix- u Bhdlghilf b Strahlenth, sonst
92.29.70↔ BestrahlSim ext Bestrahl u Brachyth, nnbez
92.29.71↔ BestrSim ext Bestrahl u Brachyth, CT-Sim ext Best
92.29.72↔ BestrSim ext Bestr u Brachyth, CT-Sim Brachyth
92.29.73↔ BestrSim ext Bestr u Brachyth, Feldf m Sim, o 3D
92.29.74↔ BestrSim ext Bestr u Brachyth, Feldf m Sim, m 3D
92.29.79↔ BestrSim ext Bestrahl u Brachyth, sonst
92.29.80↔ BestrPl perk Bestrahl u Brachyth, nnbez
92.29.81↔ BestrahlPlan f d intensitätsmod RadioTher
92.29.82↔ BestrPl perk Best u Brachyth, BestrPl m CT u MRT
92.29.83↔ BestrPl perk Best u Brachyth, BestrPl Brachyth, mi
92.29.84↔ BestrPl perk Best u Brachyth, BestrPl Brachyth, ko

92.29.85↔	BestrPl perk Best u Brachyth, BestrPl o ind Dos
92.29.86↔	BestrahlPlan f perkut Bestrahl, m individ Dosisplan
92.29.89↔	BestrPl perkutane Bestrahlung u Brachyth, sonst
92.30.01↔	Stereotaktische Bestrahlung, einzeitig, zerebral
92.30.02↔	Stereotakt Bestrahlung, einzeitig, extrazerebral
92.30.90↔	Stereotaktische Radiochirurgie, nnbez
92.31.00↔	Radiochirurgie mit Photonen n.n. bez., zerebral
92.31.10↔	Radiochirurgie mit Photonen nnbez, extrazerebral
92.32.00↔	Mehrquellige Photon-Radiochirurgie
92.32.01↔	Mehrquellige Photon-Radiochirurgie: Gamma-knife
92.33.00↔	Teilchen-Radiochirurgie
92.33.01↔	And HochvoltstrTh: Stereotakt Bestr, einzeit, zereb
92.33.11↔	And HochvoltstTh: Stereot Bestr, einz, extrazereb
92.39.01↔	And HochvoltstTh: Stereot Bestr, fraktioniert, zereb
92.39.11↔	And HochvoltstTh: Stereot Bestr, frakt, extrazereb
92.41↔	Intraoperative Strahlentherapie mit Elektronen
XX.CH‡↔	Kein spezifischer Kode im CHOP

ADRG B03 Operative Eingriffe bei nicht akuter Para- / Tetraplegie oder Eingriffe an Wirbelsäule und Rückenmark bei bösartiger Neubildung od. mit äußerst schweren od. schw. CC oder Eingriffe b. zerebraler Lähmung, Muskeldystrophie, Neuropathie mit äußerst schw. CC

Hauptdiagnose in Tabelle B03-1 und OR-Prozedur oder Prozedur in Tabelle B03-4 und (Hauptdiagnose in Tabelle B03-2 oder PCCL > 2) oder Hauptdiagnose in Tabelle B03-3 und (Prozedur in Tabelle B03-5 oder Prozedur in Tabelle B03-6) und PCCL > 3

DRG B03Z Operative Eingriffe bei nicht akuter Para- / Tetraplegie oder Eingriffe an Wirbelsäule und Rückenmark bei bösartiger Neubildung od. mit äußerst schweren od. schw. CC oder Eingriffe b. zerebraler Lähmung, Muskeldystrophie, Neuropathie mit äußerst schw. CC

Hauptdiagnose B03-1

G04.1	Tropische spastische Paraplegie
G82.02	Schlaff Parapares u Parapleg, chron kompl QSL
G82.03	Schlaff Parapares u Parapleg, chron inkompl QSL
G82.09	Schlaff Parapares u Parapleg, nnb
G82.12	Spast Parapares u Parapleg, chron kompl QSL
G82.13	Spast Parapares u Parapleg, chron inkompl QSL
G82.19	Spast Parapares u Parapleg, nnb
G82.22	Parapares u Parapleg, nnb, chron kompl QSL
G82.23	Parapares u Parapleg, nnb, chron inkompl QSL
G82.29	Parapares u Parapleg, nnb
G82.32	Schlaff Tetrapares u Tetrapleg, chron kompl QSL
G82.33	Schlaff Tetrapares u Tetrapleg, chron inkompl QSL
G82.39	Schlaff Tetrapares u Tetrapleg, nnb
G82.42	Spast Tetrapares u Tetrapleg, chron kompl QSL
G82.43	Spast Tetrapares u Tetrapleg, chron inkompl QSL
G82.49	Spast Tetrapares u Tetrapleg, nnb
G82.52	Tetrapares u Tetrapleg, nnb, chron kompl QSL
G82.53	Tetrapares u Tetrapleg, nnb, chron inkompl QSL
G82.59	Tetrapares u Tetrapleg, nnb
P11.51	Geburtsverletzung Wirbelsäule u RM m chron QSL

Hauptdiagnose B03-2

C70.0	Bösartige Neubildung: Hirnhäute
C70.1	Bösartige Neubildung: Rückenmarkhäute
C70.9	Bösartige Neubildung: Meningen, nicht näher bezeichnet
C71.0	BNB: Zerebrum, ausgenommen Hirnlappen und Ventrikel
C71.1	Bösartige Neubildung: Frontallappen
C71.2	Bösartige Neubildung: Temporallappen
C71.3	Bösartige Neubildung: Parietallappen
C71.4	Bösartige Neubildung: Okzipitallappen
C71.5	Bösartige Neubildung: Hirnventrikel
C71.6	Bösartige Neubildung: Zerebellum
C71.7	Bösartige Neubildung: Hirnstamm
C71.8	Bösartige Neubildung: Gehirn, mehrere Teilbereiche überlapp
C71.9	Bösartige Neubildung: Gehirn, nicht näher bezeichnet
C72.0	Bösartige Neubildung: Rückenmark
C72.1	Bösartige Neubildung: Cauda equina
C72.2	Bösartige Neubildung: Nn. olfactorii [I. Hirnnerv]
C72.3	Bösartige Neubildung: N. opticus [II. Hirnnerv]
C72.4	Bösartige Neubildung: N. vestibulocochlearis [VIII. Hirnnerv]
C72.5	BNB: Sonstige und nicht näher bezeichnete Hirnnerven
C72.8	BNB: Gehirn u andere Teile ZNS, mehr Teilbereiche überlapp
C72.9	Bösartige Neubildung: Zentralnervensystem, nnbez
C75.3	BNB: Epiphyse [Glandula pinealis] [Zirbeldrüse]
C75.4	Bösartige Neubildung: Glomus caroticum
C75.5	BNB: Glomus aorticum u sonstige Paraganglien
C79.3	Sekundäre BNB Gehirn u Hirnhäute
C79.4	Sekundäre BNB so u nnbez Teile Nervensystem

Hauptdiagnose B03-3

G11.0	Angeborene nichtprogressive Ataxie
G11.1	Früh beginnende zerebellare Ataxie
G11.2	Spät beginnende zerebellare Ataxie
G11.3	Zerebellare Ataxie defekt DNA-Reparatursystem
G11.4	Hereditäre spastische Paraplegie
G11.8	Sonstige hereditäre Ataxien
G11.9	Hereditäre Ataxie, nnbez
G12.0	Infant spin Muskelatrophie, Typ I [Werdnig-Hoffm]
G12.1	Sonstige vererbte spinale Muskelatrophie
G12.2	Motoneuron-Krankheit
G12.8	Sonst spinale Muskelatrophien u verwandt Syndrome
G12.9	Spinale Muskelatrophie, nnbez
G21.0	Malignes Neuroleptika-Syndrom
G21.1	Sonst arzneimittelinduziertes Parkinson-Synd
G23.1	Progress supranukl Ophthalmoplegie [S-R-O-Synd]
G25.8	Sonst nb extrapyramidale KH u Bewegungsstörung
G35.0	Erstmanifestation einer multiplen Sklerose
G35.10	MS m schubförm Verl: OA akute Exazerbation od Progress
G35.11	MS m schubförm Verl: MA akute Exazerbation od Progress
G35.20	MS m prim chron Verl: OA akute Exazerbation od Progress
G35.21	MS m prim chron Verl: MA akute Exazerbation od Progress
G35.30	MS m sek chron Verl: OA akute Exazerbation od Progress
G35.31	MS m sek chron Verl: MA akute Exazerbation od Progress
G35.9	Multiple Sklerose, nicht näher bezeichnet
G36.0	Neuromyelitis optica [Devic-KH]
G36.1	Ak u subak hämorrhag Leukoenzephalitis [Hurst]

G36.8	Sonstige nb akute disseminierte Demyelinisation
G36.9	Akute disseminierte Demyelinisation, nnbez
G37.0	Diffuse Hirnsklerose
G37.1	Zentrale Demyelinisation Corpus callosum
G37.2	Zentrale pontine Myelinolyse
G37.3	Myelitis transversa acuta b demyelinisier KH ZNS
G37.4	Subakute nekrotisierende Myelitis [F-A-Synd]
G37.5	Konzentr Sklerose [Baló-KH]
G37.8	Sonst nb demyelinisierende KH ZNS
G37.9	Demyelinisierende KH ZNS, nnbez
G40.00	Pseudo-Lennox-Syndrom
G40.01	CSWS
G40.02	Benign psychomotor Epilep [terror fits]
G40.08	So lokbez (fok) (part) idiop Epil/epil Synd m fok beg Anf
G40.09	Lokbez (fok) (part) idiop Epilep/epil Synd m fok beg Anf, nnb
G40.1	Lokbez (fok) (part) idiop Epilep/epil Synd m einf fok Anf
G40.2	Lokbez (fok) (part) idiop Epil/epil Synd m komplex fok Anf
G40.3	Generalisierte idiopath Epilepsie u epilept Synd
G40.4	Sonst generalisierte Epilepsie u epileptische Synd
G40.5	Spezielle epileptische Syndrome
G40.6	Grand-mal-Anfälle, nnbez (m/oh Petit mal)
G40.7	Petit-mal-Anfälle, nnbez, oh Grand-mal-Anfälle
G40.8	Sonstige Epilepsien
G40.9	Epilepsie, nnbez
G41.0	Grand-mal-Status
G41.1	Petit-mal-Status
G41.2	Status epilepticus m komplexfokalen Anfällen
G41.8	Sonstiger Status epilepticus
G41.9	Status epilepticus, nnbez
G43.0	Migräne oh Aura [Gewöhnliche Migräne]
G43.1	Migräne m Aura [Klassische Migräne]
G43.2	Status migraenosus
G43.3	Komplizierte Migräne
G43.8	Sonstige Migräne
G43.9	Migräne, nnbez
G44.0	Cluster-Kopfschmerz
G44.1	Vasomotorischer Kopfschmerz, aonkl
G44.4	Arzneimittelinduzierter Kopfschmerz, aonkl
G45.02	A-vert-Synd m Bas-Sympt, kompl Rückbild innh 1-24 h
G45.03	A-vert-Synd m Bas-Sympt, kompl Rückbild innh < 1 h
G45.09	A-vert-Synd m Basil-Sympt, Verlf Rückb nnb
G45.12	A-carot-int-Synd (halbs), kompl Rückbild innh 1-24 h
G45.13	A-carot-int-Synd (halbs), kompl Rückbild innh < 1 h
G45.19	A-carot-int-Synd (halbs), Verlf Rückb nnb
G45.22	Mult/bilat Synd extraz hirnvers Aa, kompl Rückb innh 1-24 h
G45.23	Mult/bilat Synd extraz hirnvers Aa, kompl Rückb innh < 1 h
G45.29	Mult u bilat Synd extrazer hirnversorg Aa, Verlf Rückb nnb
G45.42	Transient glob Amnes [amnest Epis], kompl Rückb in 1-24 h
G45.43	Transient glob Amnes [amnest Epis], kompl Rückb innh < 1 h
G45.49	Transient glob Amnes [amnest Epis], Verlf Rückb nnb
G45.82	So zer transit ischäm u verw Synd, kompl Rückb innh 1-24 h
G45.83	So zer transit ischäm u verw Synd, kompl Rückb innh < 1 h
G45.89	So zer transit ischäm u verw Synd, Verl Rückb nnb
G45.92	Zer transit Ischämie, nnb, kompl Rückb innh 1-24 h
G45.93	Zer transit Ischämie, nnb, kompl Rückb innh < 1 h
G45.99	Zer transit Ischämie, nnb, Verl Rückb nnb
G47.4	Narkolepsie u Kataplexie
G50.0	Trigeminusneuralgie
G50.1	Atypischer Gesichtsschmerz
G50.8	Sonstige KH N. trigeminus
G50.9	KH N. trigeminus, nnbez
G51.0	Fazialisparese
G51.1	Entzündung Ganglion geniculi
G51.2	Melkersson-Rosenthal-Syndrom
G51.3	Spasmus (hemi)facialis
G51.4	Faziale Myokymie
G51.8	Sonstige KH N. facialis
G51.9	KH N. facialis, nnbez
G52.0	KH Nn. olfactorii [I. Hirnnerv]
G52.1	KH N. glossopharyngeus [IX. Hirnnerv]
G52.2	KH N. vagus [X. Hirnnerv]
G52.3	KH N. hypoglossus [XII. Hirnnerv]
G52.7	KH mehrerer Hirnnerven
G52.8	KH sonstiger nb Hirnnerven
G52.9	KH Hirnnerv, nnbez
G54.0	Läsionen Plexus brachialis
G54.1	Läsionen Plexus lumbosacralis
G54.2	Läsionen Zervikalwurzeln, aonkl
G54.3	Läsionen Thorakalwurzeln, aonkl
G54.4	Läsionen Lumbosakralwurzeln, aonkl
G54.5	Neuralgische Amyotrophie
G54.6	Phantomschmerz
G54.7	Phantomglied oh Schmerzen
G54.8	Sonst KH von Nervenwurzeln u Nervenplexus
G54.9	KH von Nervenwurzeln u Nervenplexus, nnbez
G56.0	Karpaltunnel-Syndrom
G56.1	Sonstige Läsionen N. medianus
G56.2	Läsion N. ulnaris
G56.3	Läsion N. radialis
G56.4	Kausalgie
G56.8	Sonst Mononeuropathien obere Extremität
G56.9	Mononeuropathie obere Extremität, nnbez
G57.0	Läsion N. ischiadicus
G57.1	Meralgia paraesthetica
G57.2	Läsion N. femoralis
G57.3	Läsion N. fibularis (peronaeus) communis
G57.4	Läsion N. tibialis
G57.5	Tarsaltunnel-Syndrom
G57.6	Läsion N. plantaris
G57.8	Sonstige Mononeuropathien untere Extremität
G57.9	Mononeuropathie untere Extremität, nnbez
G58.0	Interkostalneuropathie
G58.7	Mononeuritis multiplex
G58.8	Sonstige nb Mononeuropathien
G58.9	Mononeuropathie, nnbez
G60.0	Hereditäre sensomotorische Neuropathie
G60.1	Refsum-Krankheit
G60.2	Neuropathie in Verbindung m hereditärer Ataxie
G60.3	Idiopathische progressive Neuropathie
G60.8	Sonst hereditäre u idiopathische Neuropathien
G60.9	Hereditäre u idiopathische Neuropathie, nnbez
G61.0	Guillain-Barré-Syndrom
G61.1	Serumpolyneuropathie
G61.8	Sonstige Polyneuritiden
G61.9	Polyneuritis, nnbez
G62.0	Arzneimittelinduzierte Polyneuropathie
G62.1	Alkohol-Polyneuropathie
G62.2	Polyneuropathie d sonstige toxische Agenzien
G62.80	Critical-illness-Polyneuropath
G62.88	Sonst nb Polyneuropath
G62.9	Polyneuropathie, nnbez
G64	Sonstige KH peripheres Nervensystem
G70.0	Myasthenia gravis
G70.1	Toxische neuromuskuläre KH
G70.2	Angeb od entwicklungsbedingte Myasthenie
G70.8	Sonstige nb neuromuskuläre KH
G70.9	Neuromuskuläre KH, nnbez
G71.0	Muskeldystrophie
G71.1	Myotone Syndrome
G71.2	Angeborene Myopathien
G71.3	Mitochondriale Myopathie, aonkl
G71.8	Sonstige primäre Myopathien
G71.9	Primäre Myopathie, nnbez
G72.0	Arzneimittelinduzierte Myopathie
G72.1	Alkoholmyopathie
G72.2	Myopathie d sonstige toxische Agenzien
G72.3	Periodische Lähmung
G72.4	Entzündl Myopath, aonkl
G72.80	Critical-illness-Myopath
G72.88	Sonst nb Myopath

G72.9	Myopathie, nnbez
G80.0	Spastische tetraplegische Zerebralparese
G80.1	Spastische diplegische Zerebralparese
G80.2	Infantile hemiplegische Zerebralparese
G80.3	Dyskinetische Zerebralparese
G80.4	Ataktische Zerebralparese
G80.8	Sonstige infantile Zerebralparese
G80.9	Infantile Zerebralparese, nnbez
G81.0	Schlaff Hemipares u Hemipleg
G81.1	Spast Hemipares u Hemipleg
G81.9	Hemipares u Hemipleg, nnb
G83.0	Dipares u Dipleg ob Extrem
G83.1	Monopares u Monopleg unt Extrem
G83.2	Monopares u Monopleg ob Extrem
G83.3	Monopares u Monopleg, nnb
G83.40	Kompl Cauda- (equina-) Synd
G83.41	Inkompl Cauda- (equina-) Synd
G83.49	Cauda- (equina-) Synd, nnb
G83.80	Locked-in-Syndrom
G83.88	Sonstige näher bezeichnete Lähmungssyndrome
G83.9	Lähmungssyndrom, nnbez
G90.08	Sonst idiopath periph auton Neuropath
G90.09	Idiop periph auton Neuropath, nnb
G90.1	Familiäre Dysautonomie [Riley-Day-Syndrom]
G90.2	Horner-Syndrom
G90.40	Autonome Dysreflexie als hypertone Krisen
G90.41	Autonome Dysreflexie als Schwitzattacken
G90.48	Sonstige autonome Dysreflexie
G90.49	Autonome Dysreflexie, nicht näher bezeichnet
G90.8	Sonstige Krankheiten des autonomen Nervensystems
G90.9	KH autonomes Nervensystem, nnbez
G92	Toxische Enzephalopathie
G93.0	Hirnzysten
G93.1	Anoxische Hirnschädigung, aonkl
G93.2	Benigne intrakranielle Hypertension [Pseudotumor cerebri]
G93.4	Enzephalopathie, nnbez
G93.5	Compressio cerebri
G93.6	Hirnödem
G93.80	Apallisches Syndrom
G93.88	Sonstige näher bezeichnete Krankheiten des Gehirns
G93.9	KH Gehirn, nnbez
G95.0	Syringomyelie u Syringobulbie
G96.0	Austritt von Liquor cerebrospinalis
G96.1	KH Meningen, aonkl
G96.8	Sonst nb KH Zentralnervensystem
G96.9	KH Zentralnervensystem, nnbez
G97.0	Austritt von Liquor cerebrospinalis nach LP
G97.1	Sonst Reaktion auf Spinal- u Lumbalpunktion
G98	Sonst KH Nervensystem, aonkl
H47.1	Stauungspapille, nnbez
H47.4	Affektionen Chiasma opticum
H47.5	Affektionen sonstige Teile Sehbahn
H47.6	Affektionen Sehrinde
H47.7	Affektion Sehbahn, nnbez
H51.2	Internukleäre Ophthalmoplegie
I60.0	SubarachBlutung, von Karotissiphon/-bifurkation ausgeh
I60.1	SubarachBlutung, von A cerebri media ausgehend
I60.2	SubarachBlutung, von A communicans ant ausgehend
I60.3	SubarachBlutung, von A communicans post ausgehend
I60.4	SubarachBlutung, von A basilaris ausgehend
I60.5	SubarachBlutung, von A vertebralis ausgehend
I60.6	SubarachBlutung, von sonst intrakran Aa ausgehend
I60.7	SubarachBlutung, von nnbez intrakran A ausgehend
I60.8	Sonstige Subarachnoidalblutung
I60.9	Subarachnoidalblutung, nnbez
I61.0	Intrazereb Blutung Großhirnhemisphäre, subkortikal
I61.1	Intrazereb Blutung Großhirnhemisphäre, kortikal
I61.2	Intrazereb Blutung Großhirnhemisphäre, nnbez
I61.3	Intrazerebrale Blutung Hirnstamm
I61.4	Intrazerebrale Blutung Kleinhirn
I61.5	Intrazerebrale intraventrikuläre Blutung
I61.6	Intrazerebrale Blutung an mehreren Lok
I61.8	Sonstige intrazerebrale Blutung
I61.9	Intrazerebrale Blutung, nnbez
I62.00	Subdurale Blutung (nichttraumatisch): Akut
I62.01	Subdurale Blutung (nichttraumatisch): Subakut
I62.02	Subdurale Blutung (nichttraumatisch): Chronisch
I62.09	Subdurale Blutung (nichttraumatisch): Nicht näher bezeichnet
I62.1	Nichttraumatische extradurale Blutung
I62.9	Intrakranielle Blutung (nichttraumatisch), nnbez
I63.0	Hirninf d Thromb präzereb Aa
I63.1	Hirninf d Embol präzereb Aa
I63.2	Hirninf d nnb Verschl/Sten präzereb Aa
I63.3	Hirninf d Thromb zereb Aa
I63.4	Hirninf d Embol zereb Aa
I63.5	Hirninf d nnb Verschl/Sten zereb Aa
I63.6	Hirninf d Thrombose Hirnvenen, nichteitrig
I63.8	Sonstiger Hirninfarkt
I63.9	Hirninfarkt, nnbez
I64	Schlaganfall, nicht als Blutg od Infarkt bez
I65.0	Verschluß u Stenose A. vertebralis
I65.1	Verschluß u Stenose A. basilaris
I65.2	Verschluß u Stenose A. carotis
I65.3	Verschl u Sten mehr/bds präzereb Aa
I65.8	Verschl u Sten sonst präzereb Aa
I65.9	Verschl u Sten nnb präzereb Aa
I66.0	Verschluß u Stenose A. cerebri media
I66.1	Verschluß u Stenose A. cerebri anterior
I66.2	Verschluß u Stenose A. cerebri posterior
I66.3	Verschluß u Stenose Aa. Cerebelli
I66.4	Verschl u Sten mehr u bds zereb Aa
I66.8	Verschl u Sten sonst zereb A
I66.9	Verschl u Sten nnb zereb A
I67.10	Zerebrales Aneurysma (erworben)
I67.11	Zerebrale arteriovenöse Fistel (erworben)
I67.2	Zereb Atheroskl
I67.5	Moyamoya-Syndrom
I67.6	Nichteitrige Thrombose intrakranielles Venensyst
I67.7	Zerebrale Arteriitis, aonkl
I67.80	Vasospasmen bei Subarachnoidalblutung
I67.88	Sonstige näher bezeichnete zerebrovaskuläre Krankheiten
I67.9	Zerebrovaskuläre KH, nnbez
M21.33	Fallhand (erworben) Unterarm
M21.50	Erw Klau-/Klumphand, erw Klau-/Klumpfuß, mehr Lok
M21.54	Erworbene Klauenhand, Klumphand
M53.0	Zervikozephales Syndrom
M53.1	Zervikobrachial-Syndrom
M54.10	Radikulopathie, mehrere Lok WS
M54.11	Radikulopathie, Okzipito-Atlanto-Axialbereich
M54.12	Radikulopathie, Zervikalbereich
M54.13	Radikulopathie, Zervikothorakalbereich
M54.19	Radikulopathie, nnbez Lokalisation
M79.20	Neuralgie u Neuritis, nnbez, mehrere Lok
M79.21	Neuralgie u Neuritis, nnbez, Schulterregion
M79.22	Neuralgie u Neuritis, nnbez, Oberarm
M79.23	Neuralgie u Neuritis, nnbez, Unterarm
M79.24	Neuralgie u Neuritis, nnbez, Hand
M79.25	Neuralgie u Neuritis, nnbez, Beckenregion/OS
M79.26	Neuralgie u Neuritis, nnbez, Unterschenkel
M79.27	Neuralgie u Neuritis, nnbez, Knöchel/Fuß
M79.28	Neuralgie u Neuritis, nnbez, sonst Lokalisation
M79.29	Neuralgie u Neuritis, nnbez, nnbez Lokalisationen
M89.00	Neurodystrophie [Algodystrophie], mehrere Lok
M89.01	Neurodystrophie [Algodystrophie] Schulterregion
M89.02	Neurodystrophie [Algodystrophie] Oberarm
M89.03	Neurodystrophie [Algodystrophie] Unterarm
M89.04	Neurodystrophie [Algodystrophie] Hand
M89.05	Neurodystrophie [Algodystrophie] Becken/OS
M89.06	Neurodystrophie [Algodystrophie] Unterschenkel
M89.07	Neurodystrophie [Algodystrophie] Knöchel/Fuß

M89.08	Neurodystrophie [Algodystrophie], sonst Lok
M89.09	Neurodystrophie [Algodystrophie], nnb Lok
P11.3	Geburtsverletzung N facialis [VII Hirnnerv]
P11.4	Geburtsverletzung sonstige Hirnnerven
P14.0	Erb-Lähmung d Geburtsverletzung
P14.1	Klumpke-Lähmung d Geburtsverletzung
P14.2	Lähmung N phrenicus d Geburtsverletzung
P14.3	Sonst Geburtsverletzungen Plexus brachialis
P14.8	Geburtsverletzungen sonst Teile periph Nervensystem
P14.9	Geburtsverletzung peripheres Nervensystem, nnbez
P21.0	Schwere Asphyxie unter Geburt
P21.1	Leichte od mäßige Asphyxie unter Geburt
P21.9	Asphyxie unter Geburt, nnbez
P90	Krämpfe b Neugeborenen
P91.0	Zerebrale Ischämie b Neugeborenen
P91.1	Erworbene periventrikuläre Zysten b Neugeborenen
P91.2	Zerebrale Leukomalazie b Neugeborenen
P91.3	Zerebrale Übererregbarkeit Neugeborenes
P91.4	Zerebraler Depressionszustand Neugeborenes
P91.5	Koma b Neugeborenen
P91.6	Hypoxisch-ischäm Enzephalopathie b Neugeb [HIE]
P91.80	Locked-in-Synd u apallisches Synd beim Neugeborenen
P91.88	Sonst näher bez zerebrale Störungen b Neugeborenen
P91.9	Zerebrale Störung b Neugeborenen, nnbez
P94.0	Transitorische Myasthenia gravis b Neugeborenen
Q00.0	Anenzephalie
Q00.1	Kraniorhachischisis
Q00.2	Inienzephalie
Q01.0	Frontale Enzephalozele
Q01.1	Nasofrontale Enzephalozele
Q01.2	Okzipitale Enzephalozele
Q01.8	Enzephalozele sonstiger Lokalisationen
Q01.9	Enzephalozele, nnbez
Q02	Mikrozephalie
Q03.0	Fehlbildungen Aquaeductus cerebri
Q03.1	Atresie Apertura mediana/Aperturae laterales 4. Ventrikel
Q03.8	Sonstiger angeborener Hydrozephalus
Q03.9	Angeborener Hydrozephalus, nnbez
Q04.0	Angeborene Fehlbildungen Corpus callosum
Q04.1	Arrhinenzephalie
Q04.2	Holoprosenzephalie-Syndrom
Q04.3	Sonstige Reduktionsdeformitäten Gehirn
Q04.4	Septooptische Dysplasie
Q04.5	Megalenzephalie
Q04.6	Angeborene Gehirnzysten
Q04.8	Sonst nb angeborene Fehlbildungen Gehirn
Q04.9	Angeborene Fehlbildung Gehirn, nnbez
Q05.0	Zervikale Spina bifida m Hydrozephalus
Q05.1	Thorakale Spina bifida m Hydrozephalus
Q05.2	Lumbale Spina bifida m Hydrozephalus
Q05.3	Sakrale Spina bifida m Hydrozephalus
Q05.4	Nnbez Spina bifida m Hydrozephalus
Q05.5	Zervikale Spina bifida oh Hydrozephalus
Q05.6	Thorakale Spina bifida oh Hydrozephalus
Q05.7	Lumbale Spina bifida oh Hydrozephalus
Q05.8	Sakrale Spina bifida oh Hydrozephalus
Q05.9	Spina bifida, nnbez
Q06.0	Amyelie
Q06.1	Hypoplasie u Dysplasie Rückenmark
Q06.2	Diastematomyelie
Q06.3	Sonst angeborene Fehlbildungen Cauda equina
Q06.4	Hydromyelie
Q06.8	Sonst nb angeborene Fehlbildungen RM
Q06.9	Angeborene Fehlbildung Rückenmark, nnbez
Q07.0	Arnold-Chiari-Syndrom
Q07.8	Sonst nb angeborene Fehlbildungen Nervensystem
Q07.9	Angeborene Fehlbildung Nervensystem, nnb
Q28.00	Angeborenes art-ven Aneurysma der präzerebr Gefäße
Q28.01	Angeborene arteriovenöse Fistel der präzerebralen Gefäße
Q28.08	Sonst angeborene art-ven Fehlbildg d präzerebralen Gefäße
Q28.09	Angeborene art-ven Fehlbildg d präzerebr Gefäße, nnbez
Q28.10	Angeborenes Aneurysma der präzerebralen Gefäße
Q28.11	Angeborene Fistel der präzerebralen Gefäße
Q28.18	Sonst angeborene Fehlbildg d präzerebralen Gefäße
Q28.19	Angeborene Fehlbildg d präzerebralen Gefäße, nnbez
Q28.20	Angeborenes art-ven Aneurysma d zerebralen Gefäße
Q28.21	Angeborene arteriovenöse Fistel der zerebralen Gefäße
Q28.28	Sonst angeborene art-ven Fehlbildg d zerebralen Gefäße
Q28.29	Angeborene art-ven Fehlbildg d zerebr Gefäße, nnbez
Q28.30	Angeborenes Aneurysma der zerebralen Gefäße
Q28.31	Angeborene Fistel der zerebralen Gefäße
Q28.38	Sonstige angeborene Fehlbildungen der zerebralen Gefäße
Q28.39	Angeborene Fehlbildg d zerebr Gefäße, nnbez
Q76.0	Spina bifida occulta
Q85.1	Tuberöse (Hirn-) Sklerose

01
B03

Prozedur B03-4

03.01↔	Entfernen eines Fremdkörpers vom Spinalkanal
03.02↔	Relaminektomie
03.09↔	Sonstige Exploration und Dekompr am Spinalkanal
03.1↔	Durchtrennung einer intraspinalen Nervenwurzel
03.21↔	Perkutane Chordotomie
03.29↔	Sonstige Chordotomie
03.32↔	Biopsie an Rückenmark oder Rückenmarkshäuten
03.39↔	So diagn Massnahm an RM und Strukt des Spinalkan
03.4↔	Exzision oder Destr einer Läsion an RM oder RMHäut
03.51↔	Plastische Reko an einer spinalen Meningozele
03.52↔	Plastische Reko an einer spinalen Myelomeningozele
03.53↔	Reposition einer Wirbelfraktur
03.59↔	Sonstige plast Reko und OP an Strukt des Spinalkan
03.6↔	Lösung von Adhäsionen an Rückenmark und NervWurz
03.71↔	Subarachnoido-peritonealer Shunt am Spinalkanal
03.72↔	Subarachnoido-ureteraler Shunt am Spinalkanal
03.79↔	Sonstiger Shunt am Spinalkanal
03.93↔	Implant o Ersetz der Elektrod(n) e spin Neurostim
03.94↔	Entfernen der Elektrod(n) eines spinalen Neurostim
03.96↔	Perkutane Denervierung einer Facette
03.97↔	Revision eines Shunts an den Rückenmarkshäuten
03.98↔	Entfernen eines Shunts von den Rückenmarkshäuten
03.99↔	Sonstige Operation an RM und Strukt des Spinalkan
34.4↔	Exzision oder Destr einer Läsion an der Brustwand
34.93↔	Plastische Rekonstruktion an der Pleura
56.92↔	Implantation eines elektronischen UretStim
56.93↔	Ersetzen eines elektronischen Ureterstimulators
56.94↔	Entfernen eines elektronischen Ureterstimulators
57.96↔	Implantation eines elektronischen BlasStimul
57.97↔	Ersetzen eines elektronischen Blasenstimulators
57.98↔	Entfernen eines elektronischen Blasenstimulators
77.61↔	Lok Res v KnochLäs o -gew an Skap,Klav,Rip u Stern
77.69↔	LokRes vKnochLäs/-gew an andnähbez Knoch,aussGSchK
77.81↔	So part KnochRes an Skap, Klav, Rippen und Sternum
77.89↔	So part KnochRes an and näh bez Knoch, auss GSchK
77.91↔	Totale Res von Skapula, Klav, Rippen und Sternum
78.41↔	So plast Reko an Skapula, Klav, Rippen und Sternum
78.69.00↔	Entf Impl and näh bez Kn, auss GSchKn nnbez
78.69.11↔	Entf Impl Phal Hand: intramed Draht
78.69.18↔	Entf Impl Phal Hand: sonst OSmat
78.69.21↔	Entf Impl Becken: Draht, Schr, Cerclage
78.69.22↔	Entf Impl Becken: winkelstab Platte
78.69.28↔	Entf Impl Becken: sonst OSmat
78.69.31↔	Entf Impl Talus/Kalkaneus: intramed Draht
78.69.38↔	Entf Impl Talus u Kalkaneus: sonst OSm
78.69.41↔	Entf Impl Phal Fuss: intramed Draht
78.69.48↔	Entf Impl Phal Fuss: sonst OSmat
78.69.51↔	Entf Impl an and Knochen: Draht

78.69.52↔ Knochenimplantatentf an and nbez Knochen
78.69.53↔ Entf Impl an and Knochen: Winkelplatte
78.69.58↔ Entf Impl an and Knochen: sonst OSmat
78.69.61↔ Entfernung von Osteosynthesematerial WS
78.69.71↔ Arthroskopische Entfernung von Osteosynt
80.50↔ Exz oder Destr eines Discus intervertebr, n.n.bez.
80.51↔ Exzision eines Discus intervertebralis
80.52↔ Intervertebrale Chemonukleolyse
80.59↔ Sonstige Diskusdestruktion
81.00↔ Spondylodese, n.n.bez.
81.01↔ Spondylodese an Atlas-Axis
81.02↔ Sonstige zervikale Spondylodes mit ventr Zugang
81.03↔ Sonstige zervikale Spondylodes mit dorsalem Zugang
81.04↔ Dorsale und dorsolumb Spondylodes, ventr Zugang
81.05↔ Dorsale und dorsolumb Spondylodes, dorsaler Zugang
81.06↔ Lumbale und lumbosakr Spondylodes, ventr Zugang
81.07↔ Lumb und lumbosakr Spondylodes, intratransvers Zug
81.08↔ Lumbale und lumbosakr Spondylodes, dorsaler Zugang
81.30↔ Reoperation einer Spondylodese, n.n.bez.
81.31↔ Reoperation einer Spondylodese an Atlas-Axis
81.32↔ ReOP einer sonst zerv Spondylodes mit ventr Zugang
81.33↔ ReOP einer sonst zerv Spondylodes mit dors Zugang
81.34↔ ReOP e dors und dorsolumb Spondylodes, ventr Zug
81.35↔ ReOP e dors und dorsolumb Spondylodes, dors Zug
81.36↔ ReOP e lumb und lumbosakr Spondylodes, ventr Zug
81.37↔ ReOP e lumb u lumbosakr Spondylodes,intratransvZug
81.38↔ ReOP e lumb und lumbosakr Spondylodes, dors Zug
81.39↔ Reoperation einer Spondylodese, n.a.klass.
81.62↔ Spondylodes oder ReOP e Spondylodes von 2-3 Wirb
81.63↔ Spondylodes oder ReOP e Spondylodes von 4-8 Wirb
81.64↔ Spondylodes o ReOP e Spondylodes von 9 o mehr Wirb
81.65↔ Vertebroplastik
81.66↔ Kyphoplastik
84.51↔ Einsetzen von interkorporellen Implantaten
84.59↔ Einsetzen von sonstiger vertebralen Vorrichtung
84.60↔ Einsetzen von DiskProth, nicht näher bezeichnet
84.61↔ Einsetzen von partieller Diskusprothese, zervikal
84.62↔ Einsetzen von totaler Diskusprothese, zervikal
84.63↔ Einsetzen von Diskusprothese, thorakal
84.64↔ Einsetzen von partieller DiskProth, lumbosakral
84.65↔ Einsetzen von totaler Diskusprothese, lumbosakral
84.66↔ Revision oder Ersetzen von künstl DiskProth, zerv
84.67↔ Revision oder Ersetzen von künstl DiskProth, thor
84.68↔ Rev oder Ersetzen von künstl DiskProth, lumbosakr
84.69↔ Rev oder Ersetz von künstl DiskProth, ni näher bez
84.81↔ Revision von interspinösen Implantaten
84.82↔ Eins od Ersetz v Vorricht z dyn Stab m Pedikelschr
84.83↔ Revision v Vorricht z dyn Stab m Pedikelschr
84.84↔ Einsetzen oder Ersetzen v Facetten-Gelenksproth
84.85↔ Revision von Facettengelenksprothesen
86.94↔ Ein-/ErsetzPulsgener eNeurostim einzLeit, ni aufladbar spezif
86.95↔ Ein-/ErsetzPulsgener eNeurostim doppLeit, ni aufladbar spezif
86.96↔ Einsetz o Ersetz von sonst Pulsgenerat e Neurostim
86.97↔ Einsetzen aufladb Neurostim, aufladb, 1L
86.98↔ Einsetzen aufladb Neurostim, aufladb, 2L

Prozedur B03-5

01
B03

01.24↔ Sonstige Kraniotomie
01.25↔ Sonstige Kraniektomie
77.16↔ So KnochInzis ohne KnochDurchtr an der Patella
77.20↔ Keilosteotomie, ohne Angabe der Lokalisation
77.25↔ Keilosteotomie am Femur
77.27↔ Keilosteotomie an Tibia und Fibula
77.29↔ So Keilosteot an and näher bez Knoch, ausser GSchK
77.30↔ Sonstige KnochDurchtr, ohne Angabe der Lok
77.35↔ Sonstige Knochendurchtrennung am Femur
77.37↔ Sonstige Knochendurchtrennung an Tibia und Fibula
77.39↔ So KnochDurchtr an and näher bez Knoch, auss GSchK
77.86↔ Sonstige partielle KnochRes aus der Patella
78.05↔ Knochentransplantation am Femur
78.20↔ VerküOsteot, ohne Angabe der Lokalisation
78.25↔ Verkürzungsosteotomie am Femur
78.30↔ VerläOsteot an Extrem, ohne Angabe der Lok
78.35↔ Verlängerungsosteotomie am Femur
78.39↔ VerläOsteot an anderen näher bezeichneten Knochen
78.40↔ So plast Reko an Knochen, ohne Angabe der Lok
78.45↔ Sonstige plastische Rekonstruktion am Femur
78.60.00↔ Knochenimplantatentfernung, ohne Lok
78.60.08↔ Entfernung int KnochVerlängSystem
78.61.00↔ Entf Impl Skap, Klav, Rippen, Sternum nnbez
78.61.01↔ Entf Impl Skap u Klav: Draht, intramedull
78.61.08↔ Entf Impl Skap u Klav: sonst OS
78.61.11↔ Entf Impl Rippen u Sternum
78.62.00↔ Entf Impl Humerus nnbez
78.62.01↔ Entf Impl Humerus: intramed Draht, Schr
78.62.02↔ Entf Impl Humerus: dyn KomprSchr
78.62.08↔ Entf Impl Humerus: sonst OSmat
78.63.00↔ Entf Impl Radius und Ulna nnbez
78.63.01↔ Entf Impl Radius u Ulna: intramed Draht
78.63.08↔ Entf Impl Radius u Ulna: sonst
78.64.00↔ Entf Impl Karpalia und Metakarpalia nnbez
78.64.01↔ Entf Impl Karp u MetaKarp intramed Draht
78.64.08↔ Entf Impl Karp u Metakarp sonst OSmat
78.65.00↔ Entf Impl Femur nnbez
78.65.01↔ Entf Impl Femur: Draht, intramedull Draht
78.65.02↔ Entf Impl Femur ausser Schaft, Marknagel
78.65.03↔ Entf Impl Femur (Schaft): Marknagel
78.65.04↔ Entf Impl Femur ausser Schaft, Ringfixateur
78.65.08↔ Entf Impl Femur: sonst OSmat
78.66.00↔ Entf Impl Patella nnbez
78.66.01↔ Entf Impl der Patella: intramed Draht, Schraub
78.66.08↔ Entf Impl der Patella: sonst OSmat
78.67.00↔ Entf Impl Tibia und Fibula nnbez
78.67.01↔ Entf Impl Tibia/Fibula: intramed Draht, Schr
78.67.11↔ Entf Impl der Tibia: winkelstab Platte
78.67.12↔ Entf Impl der Tibia: Marknagel
78.67.13↔ Entf Impl der Tibia: dyn KomprSchr
78.67.21↔ Entf Impl der Fibula: winkelstab Platte
78.67.22↔ Entf Impl der Fibula: Marknagel
78.67.28↔ Entf Impl Tibia/Fibula: sonst OSmat
78.68.00↔ Entf Impl Tarsalia und Metatarsalia nnbez
78.68.01↔ Entf Impl Tars u MetaTars: intramed
78.68.08↔ Entf Impl Tars u MetaTars: sonst Osteosyn
78.69.00↔ Entf Impl and näh bez Kn, auss GSchKn nnbez
78.69.11↔ Entf Impl Phal Hand: intramed Draht
78.69.18↔ Entf Impl Phal Hand: sonst OSmat
78.69.21↔ Entf Impl Becken: Draht, Schr, Cerclage
78.69.22↔ Entf Impl Becken: winkelstab Platte
78.69.28↔ Entf Impl Becken: sonst OSmat
78.69.31↔ Entf Impl Talus/Kalkaneus: intramed Draht
78.69.38↔ Entf Impl Talus u Kalkaneus: sonst OSm
78.69.41↔ Entf Impl Phal Fuss: intramed Draht
78.69.48↔ Entf Impl Phal Fuss: sonst OSmat
78.69.51↔ Entf Impl an and Knochen: Draht
78.69.52↔ Knochenimplantatentf an and nbez Knochen
78.69.53↔ Entf Impl an and Knochen: Winkelplatte
78.69.58↔ Entf Impl an and Knochen: sonst OSmat
78.69.61↔ Entfernung von Osteosynthesematerial WS
78.69.71↔ Arthroskopische Entfernung von Osteosynt
79.15↔ Geschl Rep einer FemurFx mit innerer KnochFix
79.35↔ Offene Rep einer FemurFx mit innerer KnochFix
79.39↔ Offene Rep einer Fx and bez Knoch mit inn KnochFix
79.45↔ Geschl Reposition einer EpiphysDiast des Femur
79.80↔ Offene Reposition einer Luxation an nicht bez Lok
79.89↔ Offene Rep einer Luxation an anderer bez Lok

79.95↔	Nicht näher bez Operation an Verletzung des Femur
79.99↔	Nicht näher bez OP an einem anderen bez Knochen
80.05↔	Arthrotomie zur Prothesenentfernung der Hüfte
80.46↔	Durchtr von GelKaps, Ligament oder Knorpel am Knie
80.47↔	Durchtr von GelKaps, Ligament oder Knorpel am SG
80.6↔	Meniskektomie am Knie
81.11↔	Arthrodese am Sprunggelenk
81.12↔	Arthrodese Double
81.13↔	Subtalare Arthrodese
81.14↔	Mediotarsale Arthrodese
81.15↔	Tarsometatarsale Arthrodese
81.20↔	Arthrodese an nicht bezeichneten Gelenken
81.21↔	Hüft-Arthrodese
81.22↔	Knie-Arthrodese
81.23↔	Schulter-Arthrodese
81.24↔	Ellbogen-Arthrodese
81.26↔	Arthrodese am Karpometakarpalgelenk
81.27↔	Arthrodese am Metakarpophalangealgelenk
81.28↔	Interphalangeal-Arthrodese
81.29↔	Arthrodese an anderen näher bezeichneten Gelenken
81.40↔	Rekonstruktion am Hüftgelenk, n.a.klass.
81.42↔	Five in one Rekonstruktion am Kniegelenk
81.43↔	Rekonstruktion am Kniegelenk nach unhappy triad
81.44↔	Stabilisierung der Patella
81.46↔	Sonstige Rekonstruktion am Kollateralband
81.47↔	Sonstige Rekonstruktion am Kniegelenk
81.49↔	Sonstige Rekonstruktion am Sprunggelenk
81.83↔	Sonstiger Eingriff am Schultergelenk
81.85↔	Sonstige Rekonstruktion am Ellbogen
81.94↔	Naht an Kapsel oder Ligament von SG oder Fuss
81.95↔	Naht an Kapsel oder Lig der übrigen unteren Extrem
81.96↔	Sonstige Rekonstruktion an Gelenken
82.31↔	Bursektomie an der Hand
82.42↔	Sekundäre Naht an einer Beugesehne der Hand
83.02↔	Myotomie
83.42↔	Sonstige Tenonektomie
83.5↔	Bursektomie
84.55↔	Einsetzen von Knochenersatzmaterial

Prozedur B03-6

01.14↔	Offene Biopsie am Gehirn
01.21↔	Inzision und Drainage an den kranialen Sinus
01.24↔	Sonstige Kraniotomie
01.25↔	Sonstige Kraniektomie
04.02↔	Durchtrennung des N. trigeminus
04.03↔	Durchtr o Quetsch (Crushing) v and kran u periphNn
04.04↔	Sonstige Inzision an kranialen und periph Nerven
04.05↔	Exzision des Ganglion Gasseri
04.06↔	Sonstige Exzision von kran oder periph Ganglien
04.07↔	So Exz oder Avuls von kran oder periph Nerven
04.11↔	Geschl[perkut][Nad-]Biops an kran o periphN oGangl
04.12↔	Offene Biopsie an kran oder periph Nerv oder Gangl
04.2↔	Destruktion von kranialen und peripheren Nerven
04.3↔	Naht an kranialen oder peripheren Nerven
04.42↔	Sonstige Dekompression an kranialen Nerven
04.49↔	So Dekompr o Lös von Adhäs an periph N o Gangl
04.5↔	Transplantation von kranialem oder peripherem Nerv
04.6↔	Transposition von kranialen und peripheren Nerven
04.71↔	Hypoglosso-faziale Anastomose
04.72↔	Akzessorio-faziale Anastomose
04.73↔	Akzessorio-hypoglossale Anastomose
04.74↔	Sonstige Anast eines kranialen oder periph Nervs
04.75↔	Rev e früh plast Reko an e kran oder periph Nerv
04.76↔	Plast Reko alte traumat Verletz an kran u periphNn
04.79↔	Sonstige Neuroplastik
04.92↔	Implant o Ersetz d Elektrod(n) e periph Neurostim
04.93↔	Entfernen der Elektrode(n) eines periph Neurostim
04.99↔	Sonstige Operation an kranialen und periph Nerven
05.0↔	Durchtrennung von sympath Nerven oder Ganglien
05.11↔	Biopsie an einem sympathischen Nerv oder Ganglion
05.19↔	Sonstige diagn Massnahm an sympath Nerven oder Ggl
05.21↔	Exzision des Ganglion sphenopalatinum
05.22↔	Zervikale Sympathektomie
05.23↔	Lumbale Sympathektomie
05.24↔	Präsakrale Sympathektomie
05.25↔	Periarterielle Sympathektomie
05.29↔	Sonstige SympEkt und Exzision eines Ganglions
05.81↔	Plastische Reko an sympath Nerv oder Ganglion
05.89↔	Sonstige Operation an sympath Nerv oder Ganglion
05.9↔	Sonstige Operationen am Nervensystem
07.80↔	Thymektomie, n.n.bez.
07.81↔	Sonstige partielle Exzision am Thymus
07.82↔	Sonstige totale Exzision des Thymus
07.83↔	Thorakoskopische partielle Exzision am Thymus
07.84↔	Thorakoskopische totale Exzision des Thymus
08.22↔	Exzision einer anderen klein Läsion am Augenlid
08.23↔	Exzision einer gröss Läsion am Lid, nicht durchgeh
08.24↔	Exzision einer grösseren Läsion am Augenlid, perf
08.51↔	Kanthotomie
08.52↔	Blepharorrhaphie
08.59↔	Sonstige Anpassung der Lidposition
08.89↔	Sonstige plastische Rekonstruktion des Augenlids
18.21↔	Exzision eines präaurikulären Sinus
18.29↔	Exz oder Destr einer anderen Läsion am äuss Ohr
18.31↔	Radikale Exzision einer Läsion am äusseren Ohr
18.39↔	Sonstige Exzision am äusseren Ohr
21.32↔	Exz und lokale Destr einer and Läsion an der Nase
21.4↔	Resektion der Nase
27.56↔	Sonstiges Hauttransplantat an Lippe und Mund
29.92↔	Durchtrennung des N. glossopharyngeus
31.91↔	Durchtrennung des N. laryngeus
33.31↔	Destruktion des N. phrenicus für Lungenkollaps
34.23↔	Biopsie an der Brustwand
38.01↔	Inzision von intrakranialen Gefässen
38.02↔	Inzision von anderen Gefässen an Kopf und Hals
38.06↔	Inzision von abdominalen Arterien
38.11↔	Endarterektomie von intrakraniellen Gefässen
38.21↔	Biopsie eines Blutgefässes
38.42↔	Resektion von anderen Blutgef an Kopf und Hals
38.51↔	Ligatur und Stripping von intrakraniellen Varizen
38.62↔	Sonstige Exzision von Gefässen an Kopf und Hals
38.66↔	Sonstige Exzision von abdominalen Arterien
38.82↔	So chir Verschl von Gefässen am Kopf und Hals
38.85↔	Sonstiger chir Verschl von anderen thor Gefässen
38.86↔	Sonstiger chir Verschluss von abdominalen Arterien
38.87↔	Sonstiger chir Verschluss von abdominalen Venen
39.50↔	Angiopl oder Atherekt an sonst(n) Ni-Koronar(en)
39.59↔	Sonstige plastische Rekonstruktion eines Gefässes
39.8↔	Operat Glomus caroticum, Sinus caroticus u and Paragangl
39.92↔	Injektion eines sklerosierenden Agens in eine Vene
39.99↔	Sonstige Operationen an Blutgefässen
40.11↔	Biopsie an einer lymphatischen Struktur
40.19↔	Sonstige diagn Massnahmen an lymphat Strukturen
44.01↔	Trunkuläre Vagotomie
79.24↔	Offene Rep einer FingFx ohne innere KnochFix
80.81↔	So lok Exz oder Destr einer GelLäs an der Schult
80.82↔	So lokale Exz oder Destr einer GelLäs am Ellbog
80.83↔	So lokale Exz oder Destr einer GelLäs am HdGel
80.85↔	So lokale Exz oder Destr einer GelLäs an der Hüfte
80.86↔	So lokale Exz oder Destr einer GelLäs am Knie
80.87↔	Sonstige lokale Exz oder Destr einer GelLäs am SG
80.88↔	So lok Exz oder Destr einer GelLäs an Fuss und Zeh
80.89↔	So lok Exz oder Destr einer GelLäs an and bez Lok
80.90↔	Sonstige Exzision an einem Gelenk, n.n.bez.
80.91↔	Sonstige Exzision an der Schulter
80.92↔	Sonstige Exzision am Ellbogen

80.93↔ Sonstige Exzision am Handgelenk
80.94↔ Sonstige Exzision an Hand- und Fingergelenk
80.95↔ Sonstige Exzision am Hüftgelenk
80.96↔ Sonstige Exzision am Knie
80.97↔ Sonstige Exzision am Sprunggelenk
80.98↔ Sonstige Exzision an Fuss- und Zehengelenk
80.99↔ Sonstige Exz an einem Gelenk an anderer bez Lok
81.25↔ Arthrodese am Radiokarpalgelenk
81.43↔ Rekonstruktion am Kniegelenk nach unhappy triad
81.44↔ Stabilisierung der Patella
81.45↔ Sonstige Rekonstruktion an den Kreuzbändern
81.71↔ Arthropl mit Implantat am Metakarpophal- und IPG
81.72↔ Arthropl ohne Implantat am Metakarpophal- und IPG
81.74↔ Arthropl mit Implantat am Karpokarpal- oder KMKG
81.79↔ Sonstige Reko an Hand, Fingern und Handgelenk
81.93↔ Naht an Kapsel oder Ligament der oberen Extrem
82.12↔ Fasziotomie der Hand
82.32↔ Exzision einer Handsehne zur Transplantation
82.34↔ Exzision von Muskel oder Faszie der Hand zur Tx
82.35↔ Sonstige Fasziektomie der Hand
82.39↔ Sonstige Exzision von Weichteilen der Hand
82.46↔ Naht an Muskel oder Faszie der Hand
82.51↔ Verlängerung einer Sehne der Hand
82.52↔ Verkürzung einer Sehne der Hand
82.53↔ Reinsertion einer Sehne der Hand
82.54↔ Reinsertion eines Muskels der Hand
82.55↔ Sonstige LängÄnd an Muskel oder Sehne der Hand
82.56↔ Sonstiger Transfer oder Tx einer Sehne der Hand
82.57↔ Sonstige Transposition einer Sehne der Hand
82.58↔ Sonstiger Transfer oder Tx eines Handmuskels
82.59↔ Sonstige Transposition eines Handmuskels
82.61↔ Polliz mit Übertragung von Nerven und Blutvers
82.69↔ Sonstige Rekonstruktion des Daumens
82.71↔ Rekonstruktion eines Ringbandes
82.72↔ Plast OP an der Hand mit Muskel- oder Fasz-Tx
82.79↔ Plast OP an der Hand mit anderem Tx oder Implant
82.81↔ Transfer eines Fingers, ausgenommen Daumen
82.82↔ Plastische Rekonstruktion einer Spalthand
82.83↔ Plastische Rekonstruktion bei Makrodaktylie
82.85↔ Sonstige Tenodese an der Hand
82.86↔ Sonstige Tenoplastik an der Hand
82.89↔ Sonstige plastische Operationen an der Hand
83.09↔ Sonstige Inzision an den Weichteilen
83.11↔ Tenotomie der Achillessehne
83.12↔ Tenotomie der Hüft-Adduktoren
83.13↔ Sonstige Tenotomie
83.14↔ Fasziotomie oder Aponeurotomie
83.19↔ Sonstige Durchtrennung von Weichteilen
83.21↔ Biopsie an den Weichteilen
83.32↔ Exzision einer Läsion an einem Muskel
83.41↔ Exzision einer Sehne zur Transplantation
83.43↔ Exzision von Muskel oder Faszie zur Tx
83.45↔ Sonstige Myektomie
83.71↔ Sehnenverlängerung
83.72↔ Sehnenverkürzung
83.73↔ Reinsertion einer Sehne
83.74↔ Reinsertion eines Muskels
83.75↔ Sehnentransfer oder -transplantation
83.76↔ Sonstige Sehnentransposition
83.77↔ Muskeltransfer oder -transplantation
83.79↔ Sonstige Muskeltransposition
83.81↔ Sehnentransplantation
83.82↔ Muskel- oder Faszientransplantation
83.85↔ Sonstige Längenänderung an Muskel oder Sehne
83.86↔ Quadrizepssehnen-Rekonstruktion
83.87↔ Sonstige plastische Operationen am Muskel
83.88↔ Sonstige plastische Operationen an der Sehne
83.89↔ Sonstige plastische Operationen an der Faszie
83.92↔ Einsetzen oder Ersetzen eines SkelMuskStimul
83.93↔ Entfernen eines Skelettmuskelstimulators
86.4↔ Radikale Exzision einer Hautläsion
86.60↔ Freies Hauttransplantat, n.n.bez.
86.61↔ Vollhauttransplantat an die Hand
86.62↔ Sonstiges Hauttransplantat an die Hand
86.63↔ Vollhauttransplantat an andere Lokalisationen
86.70↔ Gestielte oder freie Lappen, n.n.bez.
86.71↔ Harauspräp und Vorbereit von gestielt oder fr Lp
86.72↔ Verschiebung eines gestielten Lappens
86.73↔ Anbr von gestielt oder freiem Lappen an die Hand
86.74↔ Anbr von gestielt oder freiem Lappen an andere Lok
86.75↔ Revision von gestieltem oder freiem Lappen
86.83↔ Gewebereduktionsplastik
86.91↔ Exzision von Haut zur Transplantation
86.93↔ Einsetzen eines Gewebeexpanders
86.94↔ Ein-/ErsetzPulsgener eNeurostim einzLeit, ni aufladbar spezif
86.95↔ Ein-/ErsetzPulsgener eNeurostim doppLeit, ni aufladbar spezif
86.97↔ Einsetzen aufladb Neurostim, aufladb, 1L
86.98↔ Einsetzen aufladb Neurostim, aufladb, 2L
92.27.00↔ Brachytherapie Körperoberfl, so od nnbez ApplikatOrt
92.27.10↔ Brachytherapie weibl GeschlOrgane nnbez
92.27.11↔ Brachytherapie intrauterin
92.27.12↔ Brachytherapie intravaginal
92.27.13↔ Brachytherapie intrauterin u intravaginal kombiniert
92.27.21↔ Brachytherapie Körperoberfläche
92.27.22↔ Brachytherapie intrakavitär
92.27.23↔ Brachytherapie intraluminal
92.27.30↔ Brachytherapie Gefäss nnbez
92.27.31↔ Brachytherapie Koronargefäss
92.27.39↔ Brachytherapie so Gefäss
92.27.70↔ Radioaktive Moulagen, n.n.bez.
92.27.71↔ Konstrukt u Applikat v oberfl radioaktiven Moulagen
92.27.72↔ Konstrukt u Applikat v ni auf d KöOberfl verw Applik
92.27.73↔ Konstruktion und Applikation von Augenapplikatoren
92.27.79↔ Radioaktive Moulagen, sonstige
92.28.00↔ Injektion oder Instillation von Radioisotopen nnbez
92.28.01↔ Instillation off Radionuklide in Gelenke
92.28.02↔ Radiojodth bis 1,2 GBq ohne rh-TSH
92.28.03↔ Radiojodth bis 1,2 GBq mit rh-TSH
92.28.04↔ Radiojodth bis 5 GBq ohne rh-TSH
92.28.05↔ Radiojodth bis 5 GBq mit rh-TSH
92.28.06↔ Radiojodth über 5 GBq ohne rh-TSH
92.28.07↔ Radiojodth über 5 GBq mit rh-TSH
92.28.20↔ Radioimmuntherapie mit 90Y, parent
92.29.11↔ Interst Brachyth m Impl entf Strahl i e E, nied Dos
92.29.12↔ Interst Brachyth m Impl entf Strahl i e E, gep Dos
92.29.13↔ Interst Brachyth m Impl entf Strahl i e E, ho Dos
92.29.19↔ Interst Brachyth m Impl entf Strahl i e E, sonst
92.29.21↔ Interst Brachyth m Volimpl entf Strahl i m E, nd Dos
92.29.22↔ Interst Brachyth m Volimpl entf Strahl i m E, gp Dos
92.29.23↔ Interst Brachyth m Volimpl entf Strahl i m E, ho Dos
92.29.29↔ Interst Brachyth m Volimpl entf Strahl i m E, sonst
92.29.31↔ Interst Brachyth m Volimpl entf Strahl, bis 10 Q
92.29.32↔ Interst Brachyth m Volimpl entf Strahl, m a 10 Q

ADRG B04 Eingriffe an den extrakraniellen Gefäßen

Mindestens eine Prozedur in Tabelle B04-1

DRG B04A Interventionelle und beidseitige Eingriffe an den extrakraniellen Gefäßen mit äußerst schweren CC

(Prozedur in Tabelle B04-2 oder in Tabelle B04-3) und PCCL > 3

DRG B04B Eingriffe an den extrakraniellen Gefäßen mit äußerst schweren CC und beidseitige Eingriffe an den extrakraniellen Gefäßen ohne äußerst schwere CC

PCCL > 3 oder in Tabelle B04-3

DRG B04C Interventionelle Eingriffe an den extrakraniellen Gefäßen ohne äußerst schwere CC

Prozedur in Tabelle B04-2

DRG B04D Eingriffe an den extrakraniellen Gefäßen ohne äußerst schwere CC

Prozedur B04-1

00.61↔	PerkutAngiopl/Atherekt a präzerebr (extkran)Gefäss
00.63↔	Perkutanes Einsetzen von Stent(s) an A. carotis
00.64↔	PerkutEinsetz vStent(s) an sons präzerebr(extkr)Aa
38.12↔	EndartEkt von anderen Gefässen an Kopf und Hals
38.32↔	Res von anderen Gef am Kopf und Hals mit Anast
38.33↔	Resektion von Gefässen der oberen Extremität
38.35↔	Resektion von thorakalen Gefässen mit Anastomose
38.38↔	Res von Arterien der unteren Extrem mit Anast
38.42↔	Resektion von anderen Blutgef an Kopf und Hals
38.83↔	So chir Verschl von Gefässen der oberen Extrem
39.22↔	Bypass zwischen Aorta, A. subclavia und A. carotis
39.23↔	Sonstiger intrathor, vaskulärer Shunt oder Bypass
39.24↔	Aorto-renaler Bypass
39.26↔	Sonstiger intraabd Gefäss-Shunt oder -Bypass
39.27↔	Arteriovenöser Shunt für Hämodialyse
39.29↔	Sonstiger (peripherer) Gefäss-Shunt oder -Bypass
39.49↔	Sonstige Revision nach vaskulärem Eingriff
39.55↔	Reimplantation eines aberrierenden Nierengefässes
39.56↔	Plastische Reko eines Blutgefässes mit GewPatch
39.57↔	Plastische Reko mit synthetischem Patch Graft
39.58↔	Plast Reko eines Blutgef mit Patch Graft n.n.bez.
39.74↔	Endovask Entf einer Obstruktion von Kopf- und Halsgefäss(en)
39.8↔	Operat Glomus caroticum, Sinus caroticus u and Paragangl

Prozedur B04-2

00.61↔	PerkutAngiopl/Atherekt a präzerebr (extkran)Gefäss
00.63↔	Perkutanes Einsetzen von Stent(s) an A. carotis
00.64↔	PerkutEinsetz vStent(s) an sons präzerebr(extkr)Aa
39.74↔	Endovask Entf einer Obstruktion von Kopf- und Halsgefäss(en)

Prozedur B04-3

38.12↔	EndartEkt von anderen Gefässen an Kopf und Hals
38.32↔	Res von anderen Gef am Kopf und Hals mit Anast
38.33↔	Resektion von Gefässen der oberen Extremität
38.35↔	Resektion von thorakalen Gefässen mit Anastomose
38.38↔	Res von Arterien der unteren Extrem mit Anast
38.42↔	Resektion von anderen Blutgef an Kopf und Hals
38.83↔	So chir Verschl von Gefässen der oberen Extrem
39.22↔	Bypass zwischen Aorta, A. subclavia und A. carotis
39.23↔	Sonstiger intrathor, vaskulärer Shunt oder Bypass
39.29↔	Sonstiger (peripherer) Gefäss-Shunt oder -Bypass
39.55↔	Reimplantation eines aberrierenden Nierengefässes

ADRG B05 Dekompression bei Karpal- oder Tarsaltunnelsyndrom

Prozedur in Tabelle B05-1

DRG B05Z Dekompression bei Karpal- oder Tarsaltunnelsyndrom

Prozedur B05-1

04.43↔	Entlastung am Karpaltunnel
04.44↔	Entlastung am Tarsaltunnel
82.19↔	Sonstige Durchtrennung von Weichteilen der Hand

ADRG B06 Eingriffe bei zerebraler Lähmung, Muskeldystrophie oder Neuropathie, Alter < 19 Jahre oder mit schweren CC

Hauptdiagnose in Tabelle B06-1 und (Prozedur in Tabelle B06-2 oder Prozedur in Tabelle B06-3) und (PCCL > 2 oder Alter < 19 Jahre)

DRG B06A Eingriffe bei zerebraler Lähmung, Muskeldystrophie oder Neuropathie, Alter < 16 Jahre

Alter < 16 Jahre

DRG B06B Eingriffe bei zerebraler Lähmung, Muskeldystrophie oder Neuropathie, Alter < 19 und > 15 Jahre oder mit schweren CC

Hauptdiagnose B06-1

G11.0	Angeborene nichtprogressive Ataxie
G11.1	Früh beginnende zerebellare Ataxie
G11.2	Spät beginnende zerebellare Ataxie
G11.3	Zerebellare Ataxie defekt DNA-Reparatursystem
G11.4	Hereditäre spastische Paraplegie
G11.8	Sonstige hereditäre Ataxien
G11.9	Hereditäre Ataxie, nnbez
G12.0	Infant spin Muskelatrophie, Typ I [Werdnig-Hoffm]
G12.1	Sonstige vererbte spinale Muskelatrophie
G12.2	Motoneuron-Krankheit
G12.8	Sonst spinale Muskelatrophien u verwandt Syndrome
G12.9	Spinale Muskelatrophie, nnbez
G21.0	Malignes Neuroleptika-Syndrom
G21.1	Sonst arzneimittelinduziertes Parkinson-Synd
G23.1	Progress supranukl Ophthalmoplegie [S-R-O-Synd]
G25.8	Sonst nb extrapyramidale KH u Bewegungsstörung
G35.0	Erstmanifestation einer multiplen Sklerose
G35.10	MS m schubförm Verl: OA akute Exazerbation od Progress
G35.11	MS m schubförm Verl: MA akute Exazerbation od Progress
G35.20	MS m prim chron Verl: OA akute Exazerbation od Progress
G35.21	MS m prim chron Verl: MA akute Exazerbation od Progress
G35.30	MS m sek chron Verl: OA akute Exazerbation od Progress
G35.31	MS m sek chron Verl: MA akute Exazerbation od Progress
G35.9	Multiple Sklerose, nicht näher bezeichnet
G36.0	Neuromyelitis optica [Devic-KH]
G36.1	Ak u subak hämorrhag Leukoenzephalitis [Hurst]
G36.8	Sonstige nb akute disseminierte Demyelinisation
G36.9	Akute disseminierte Demyelinisation, nnbez
G37.0	Diffuse Hirnsklerose
G37.1	Zentrale Demyelinisation Corpus callosum
G37.2	Zentrale pontine Myelinolyse
G37.3	Myelitis transversa acuta b demyelinisier KH ZNS
G37.4	Subakute nekrotisierende Myelitis [F-A-Synd]
G37.5	Konzentr Sklerose [Baló-KH]
G37.8	Sonst nb demyelinisierende KH ZNS
G37.9	Demyelinisierende KH ZNS, nnbez
G40.00	Pseudo-Lennox-Syndrom
G40.01	CSWS
G40.02	Benign psychomotor Epilep [terror fits]
G40.08	So lokbez (fok) (part) idiop Epil/epil Synd m fok beg Anf
G40.09	Lokbez (fok) (part) idiop Epilep/epil Synd m fok beg Anf, nnb
G40.1	Lokbez (fok) (part) idiop Epilep/epil Synd m einf fok Anf
G40.2	Lokbez (fok) (part) idiop Epil/epil Synd m komplex fok Anf
G40.3	Generalisierte idiopath Epilepsie u epilept Synd
G40.4	Sonst generalisierte Epilepsie u epileptische Synd
G40.5	Spezielle epileptische Syndrome
G40.6	Grand-mal-Anfälle, nnbez (m/oh Petit mal)
G40.7	Petit-mal-Anfälle, nnbez, oh Grand-mal-Anfälle
G40.8	Sonstige Epilepsien
G40.9	Epilepsie, nnbez
G41.0	Grand-mal-Status
G41.1	Petit-mal-Status
G41.2	Status epilepticus m komplexfokalen Anfällen
G41.8	Sonstiger Status epilepticus
G41.9	Status epilepticus, nnbez
G43.0	Migräne oh Aura [Gewöhnliche Migräne]
G43.1	Migräne m Aura [Klassische Migräne]
G43.2	Status migraenosus
G43.3	Komplizierte Migräne
G43.8	Sonstige Migräne
G43.9	Migräne, nnbez
G44.0	Cluster-Kopfschmerz
G44.1	Vasomotorischer Kopfschmerz, aonkl
G44.4	Arzneimittelinduzierter Kopfschmerz, aonkl
G45.02	A-vert-Synd m Bas-Sympt, kompl Rückbild innh 1-24 h
G45.03	A-vert-Synd m Bas-Sympt, kompl Rückbild innh < 1 h
G45.09	A-vert-Synd m Basil-Sympt, Verlf Rückb nnb
G45.12	A-carot-int-Synd (halbs), kompl Rückbild innh 1-24 h
G45.13	A-carot-int-Synd (halbs), kompl Rückbild innh < 1 h
G45.19	A-carot-int-Synd (halbs), Verlf Rückb nnb
G45.22	Mult/bilat Synd extraz hirnvers Aa, kompl Rückb innh 1-24 h
G45.23	Mult/bilat Synd extraz hirnvers Aa, kompl Rückb innh < 1 h
G45.29	Mult u bilat Synd extrazer hirnversorg Aa, Verlf Rückb nnb
G45.42	Transient glob Amnes [amnest Epis], kompl Rückb in 1-24 h
G45.43	Transient glob Amnes [amnest Epis], kompl Rückb innh < 1 h
G45.49	Transient glob Amnes [amnest Epis], Verlf Rückb nnb
G45.82	So zer transit ischäm u verw Synd, kompl Rückb innh 1-24 h
G45.83	So zer transit ischäm u verw Synd, kompl Rückb innh < 1 h
G45.89	So zer transit ischäm u verw Synd, Verl Rückb nnb
G45.92	Zer transit Ischämie, nnb, kompl Rückb innh 1-24 h
G45.93	Zer transit Ischämie, nnb, kompl Rückb innh < 1 h
G45.99	Zer transit Ischämie, nnb, Verl Rückb nnb
G47.4	Narkolepsie u Kataplexie
G50.0	Trigeminusneuralgie
G50.1	Atypischer Gesichtsschmerz
G50.8	Sonstige KH N. trigeminus
G50.9	KH N. trigeminus, nnbez
G51.0	Fazialisparese
G51.1	Entzündung Ganglion geniculi
G51.2	Melkersson-Rosenthal-Syndrom
G51.3	Spasmus (hemi)facialis
G51.4	Faziale Myokymie
G51.8	Sonstige KH N. facialis
G51.9	KH N. facialis, nnbez
G52.0	KH Nn. olfactorii [I. Hirnnerv]
G52.1	KH N. glossopharyngeus [IX. Hirnnerv]
G52.2	KH N. vagus [X. Hirnnerv]
G52.3	KH N. hypoglossus [XII. Hirnnerv]
G52.7	KH mehrerer Hirnnerven
G52.8	KH sonstiger nb Hirnnerven
G52.9	KH Hirnnerv, nnbez
G54.0	Läsionen Plexus brachialis
G54.1	Läsionen Plexus lumbosacralis
G54.2	Läsionen Zervikalwurzeln, aonkl
G54.3	Läsionen Thorakalwurzeln, aonkl
G54.4	Läsionen Lumbosakralwurzeln, aonkl
G54.5	Neuralgische Amyotrophie
G54.6	Phantomschmerz

G54.7	Phantomglied oh Schmerzen
G54.8	Sonst KH von Nervenwurzeln u Nervenplexus
G54.9	KH von Nervenwurzeln u Nervenplexus, nnbez
G56.0	Karpaltunnel-Syndrom
G56.1	Sonstige Läsionen N. medianus
G56.2	Läsion N. ulnaris
G56.3	Läsion N. radialis
G56.4	Kausalgie
G56.8	Sonst Mononeuropathien obere Extremität
G56.9	Mononeuropathie obere Extremität, nnbez
G57.0	Läsion N. ischiadicus
G57.1	Meralgia paraesthetica
G57.2	Läsion N. femoralis
G57.3	Läsion N. fibularis (peronaeus) communis
G57.4	Läsion N. tibialis
G57.5	Tarsaltunnel-Syndrom
G57.6	Läsion N. plantaris
G57.8	Sonstige Mononeuropathien untere Extremität
G57.9	Mononeuropathie untere Extremität, nnbez
G58.0	Interkostalneuropathie
G58.7	Mononeuritis multiplex
G58.8	Sonstige nb Mononeuropathien
G58.9	Mononeuropathie, nnbez
G60.0	Hereditäre sensomotorische Neuropathie
G60.1	Refsum-Krankheit
G60.2	Neuropathie in Verbindung m hereditärer Ataxie
G60.3	Idiopathische progressive Neuropathie
G60.8	Sonst hereditäre u idiopathische Neuropathien
G60.9	Hereditäre u idiopathische Neuropathie, nnbez
G61.0	Guillain-Barré-Syndrom
G61.1	Serumpolyneuropathie
G61.8	Sonstige Polyneuritiden
G61.9	Polyneuritis, nnbez
G62.0	Arzneimittelinduzierte Polyneuropathie
G62.1	Alkohol-Polyneuropathie
G62.2	Polyneuropathie d sonstige toxische Agenzien
G62.80	Critical-illness-Polyneuropath
G62.88	Sonst nb Polyneuropath
G62.9	Polyneuropathie, nnbez
G64	Sonstige KH peripheres Nervensystem
G70.0	Myasthenia gravis
G70.1	Toxische neuromuskuläre KH
G70.2	Angeb od entwicklungsbedingte Myasthenie
G70.8	Sonstige nb neuromuskuläre KH
G70.9	Neuromuskuläre KH, nnbez
G71.0	Muskeldystrophie
G71.1	Myotone Syndrome
G71.2	Angeborene Myopathien
G71.3	Mitochondriale Myopathie, aonkl
G71.8	Sonstige primäre Myopathien
G71.9	Primäre Myopathie, nnbez
G72.0	Arzneimittelinduzierte Myopathie
G72.1	Alkoholmyopathie
G72.2	Myopathie d sonstige toxische Agenzien
G72.3	Periodische Lähmung
G72.4	Entzündl Myopath, aonkl
G72.80	Critical-illness-Myopath
G72.88	Sonst nb Myopath
G72.9	Myopathie, nnbez
G80.0	Spastische tetraplegische Zerebralparese
G80.1	Spastische diplegische Zerebralparese
G80.2	Infantile hemiplegische Zerebralparese
G80.3	Dyskinetische Zerebralparese
G80.4	Ataktische Zerebralparese
G80.8	Sonstige infantile Zerebralparese
G80.9	Infantile Zerebralparese, nnbez
G81.0	Schlaff Hemipares u Hemipleg
G81.1	Spast Hemipares u Hemipleg
G81.9	Hemipares u Hemipleg, nnb
G83.0	Dipares u Dipleg ob Extrem
G83.1	Monopares u Monopleg unt Extrem
G83.2	Monopares u Monopleg ob Extrem
G83.3	Monopares u Monopleg, nnb
G83.40	Kompl Cauda- (equina-) Synd
G83.41	Inkompl Cauda- (equina-) Synd
G83.49	Cauda- (equina-) Synd, nnb
G83.80	Locked-in-Syndrom
G83.88	Sonstige näher bezeichnete Lähmungssyndrome
G83.9	Lähmungssyndrom, nnbez
G90.08	Sonst idiopath periph auton Neuropath
G90.09	Idiop periph auton Neuropath, nnb
G90.1	Familiäre Dysautonomie [Riley-Day-Syndrom]
G90.2	Horner-Syndrom
G90.40	Autonome Dysreflexie als hypertone Krisen
G90.41	Autonome Dysreflexie als Schwitzattacken
G90.48	Sonstige autonome Dysreflexie
G90.49	Autonome Dysreflexie, nicht näher bezeichnet
G90.8	Sonstige Krankheiten des autonomen Nervensystems
G90.9	KH autonomes Nervensystem, nnbez
G92	Toxische Enzephalopathie
G93.0	Hirnzysten
G93.1	Anoxische Hirnschädigung, aonkl
G93.2	Benigne intrakranielle Hypertension [Pseudotumor cerebri]
G93.4	Enzephalopathie, nnbez
G93.5	Compressio cerebri
G93.6	Hirnödem
G93.80	Apallisches Syndrom
G93.88	Sonstige näher bezeichnete Krankheiten des Gehirns
G93.9	KH Gehirn, nnbez
G95.0	Syringomyelie u Syringobulbie
G96.0	Austritt von Liquor cerebrospinalis
G96.1	KH Meningen, aonkl
G96.8	Sonst nb KH Zentralnervensystem
G96.9	KH Zentralnervensystem, nnbez
G97.0	Austritt von Liquor cerebrospinalis nach LP
G97.1	Sonst Reaktion auf Spinal- u Lumbalpunktion
G98	Sonst KH Nervensystem, aonkl
H47.1	Stauungspapille, nnbez
H47.4	Affektionen Chiasma opticum
H47.5	Affektionen sonstige Teile Sehbahn
H47.6	Affektionen Sehrinde
H47.7	Affektion Sehbahn, nnbez
H51.2	Internukleäre Ophthalmoplegie
I60.0	SubarachBlutung, von Karotissiphon/-bifurkation ausgeh
I60.1	SubarachBlutung, von A cerebri media ausgehend
I60.2	SubarachBlutung, von A communicans ant ausgehend
I60.3	SubarachBlutung, von A communicans post ausgehend
I60.4	SubarachBlutung, von A basilaris ausgehend
I60.5	SubarachBlutung, von A vertebralis ausgehend
I60.6	SubarachBlutung, von sonst intrakran Aa ausgehend
I60.7	SubarachBlutung, von nnbez intrakran A ausgehend
I60.8	Sonstige Subarachnoidalblutung
I60.9	Subarachnoidalblutung, nnbez
I61.0	Intrazereb Blutung Großhirnhemisphäre, subkortikal
I61.1	Intrazereb Blutung Großhirnhemisphäre, kortikal
I61.2	Intrazereb Blutung Großhirnhemisphäre, nnbez
I61.3	Intrazerebrale Blutung Hirnstamm
I61.4	Intrazerebrale Blutung Kleinhirn
I61.5	Intrazerebrale intraventrikuläre Blutung
I61.6	Intrazerebrale Blutung an mehreren Lok
I61.8	Sonstige intrazerebrale Blutung
I61.9	Intrazerebrale Blutung, nnbez
I62.00	Subdurale Blutung (nichttraumatisch): Akut
I62.01	Subdurale Blutung (nichttraumatisch): Subakut
I62.02	Subdurale Blutung (nichttraumatisch): Chronisch
I62.09	Subdurale Blutung (nichttraumatisch): Nicht näher bezeichnet
I62.1	Nichttraumatische extradurale Blutung
I62.9	Intrakranielle Blutung (nichttraumatisch), nnbez
I63.0	Hirninf d Thromb präzereb Aa
I63.1	Hirninf d Embol präzereb Aa

I63.2	Hirninf d nnb Verschl/Sten präzereb Aa
I63.3	Hirninf d Thromb zereb Aa
I63.4	Hirninf d Embol zereb Aa
I63.5	Hirninf d nnb Verschl/Sten zereb Aa
I63.6	Hirninf d Thrombose Hirnvenen, nichteitrig
I63.8	Sonstiger Hirninfarkt
I63.9	Hirninfarkt, nnbez
I64	Schlaganfall, nicht als Blutg od Infarkt bez
I65.0	Verschluß u Stenose A. vertebralis
I65.1	Verschluß u Stenose A. basilaris
I65.2	Verschluß u Stenose A. carotis
I65.3	Verschl u Sten mehr/bds präzereb Aa
I65.8	Verschl u Sten sonst präzereb Aa
I65.9	Verschl u Sten nnb präzereb Aa
I66.0	Verschluß u Stenose A. cerebri media
I66.1	Verschluß u Stenose A. cerebri anterior
I66.2	Verschluß u Stenose A. cerebri posterior
I66.3	Verschluß u Stenose Aa. Cerebelli
I66.4	Verschl u Sten mehr u bds zereb Aa
I66.8	Verschl u Sten sonst zereb A
I66.9	Verschl u Sten nnb zereb A
I67.10	Zerebrales Aneurysma (erworben)
I67.11	Zerebrale arteriovenöse Fistel (erworben)
I67.2	Zereb Atheroskl
I67.5	Moyamoya-Syndrom
I67.6	Nichteitrige Thrombose intrakranielles Venensyst
I67.7	Zerebrale Arteriitis, aonkl
I67.80	Vasospasmen bei Subarachnoidalblutung
I67.88	Sonstige näher bezeichnete zerebrovaskuläre Krankheiten
I67.9	Zerebrovaskuläre KH, nnbez
M21.33	Fallhand (erworben) Unterarm
M21.50	Erw Klau-/Klumphand, erw Klau-/Klumpfuß, mehr Lok
M21.54	Erworbene Klauenhand, Klumphand
M53.0	Zervikozephales Syndrom
M53.1	Zervikobrachial-Syndrom
M54.10	Radikulopathie, mehrere Lok WS
M54.11	Radikulopathie, Okzipito-Atlanto-Axialbereich
M54.12	Radikulopathie, Zervikalbereich
M54.13	Radikulopathie, Zervikothorakalbereich
M54.19	Radikulopathie, nnbez Lokalisation
M79.20	Neuralgie u Neuritis, nnbez, mehrere Lok
M79.21	Neuralgie u Neuritis, nnbez, Schulterregion
M79.22	Neuralgie u Neuritis, nnbez, Oberarm
M79.23	Neuralgie u Neuritis, nnbez, Unterarm
M79.24	Neuralgie u Neuritis, nnbez, Hand
M79.25	Neuralgie u Neuritis, nnbez, Beckenregion/OS
M79.26	Neuralgie u Neuritis, nnbez, Unterschenkel
M79.27	Neuralgie u Neuritis, nnbez, Knöchel/Fuß
M79.28	Neuralgie u Neuritis, nnbez, sonst Lokalisation
M79.29	Neuralgie u Neuritis, nnbez, nnbez Lokalisationen
M89.00	Neurodystrophie [Algodystrophie], mehrere Lok
M89.01	Neurodystrophie [Algodystrophie] Schulterregion
M89.02	Neurodystrophie [Algodystrophie] Oberarm
M89.03	Neurodystrophie [Algodystrophie] Unterarm
M89.04	Neurodystrophie [Algodystrophie] Hand
M89.05	Neurodystrophie [Algodystrophie] Becken/OS
M89.06	Neurodystrophie [Algodystrophie] Unterschenkel
M89.07	Neurodystrophie [Algodystrophie] Knöchel/Fuß
M89.08	Neurodystrophie [Algodystrophie], sonst Lok
M89.09	Neurodystrophie [Algodystrophie], nnb Lok
P11.3	Geburtsverletzung N facialis [VII Hirnnerv]
P11.4	Geburtsverletzung sonstige Hirnnerven
P14.0	Erb-Lähmung d Geburtsverletzung
P14.1	Klumpke-Lähmung d Geburtsverletzung
P14.2	Lähmung N phrenicus d Geburtsverletzung
P14.3	Sonst Geburtsverletzungen Plexus brachialis
P14.8	Geburtsverletzungen sonst Teile periph Nervensystem
P14.9	Geburtsverletzung peripheres Nervensystem, nnbez
P21.0	Schwere Asphyxie unter Geburt
P21.1	Leichte od mäßige Asphyxie unter Geburt
P21.9	Asphyxie unter Geburt, nnbez
P90	Krämpfe b Neugeborenen
P91.0	Zerebrale Ischämie b Neugeborenen
P91.1	Erworbene periventrikuläre Zysten b Neugeborenen
P91.2	Zerebrale Leukomalazie b Neugeborenen
P91.3	Zerebrale Übererregbarkeit Neugeborenes
P91.4	Zerebraler Depressionszustand Neugeborenes
P91.5	Koma b Neugeborenen
P91.6	Hypoxisch-ischäm Enzephalopathie b Neugeb [HIE]
P91.80	Locked-in-Synd u apallisches Synd beim Neugeborenen
P91.88	Sonst näher bez zerebrale Störungen b Neugeborenen
P91.9	Zerebrale Störung b Neugeborenen, nnbez
P94.0	Transitorische Myasthenia gravis b Neugeborenen
Q00.0	Anenzephalie
Q00.1	Kraniorhachischisis
Q00.2	Inienzephalie
Q01.0	Frontale Enzephalozele
Q01.1	Nasofrontale Enzephalozele
Q01.2	Okzipitale Enzephalozele
Q01.8	Enzephalozele sonstiger Lokalisationen
Q01.9	Enzephalozele, nnbez
Q02	Mikrozephalie
Q03.0	Fehlbildungen Aquaeductus cerebri
Q03.1	Atresie Apertura mediana/Aperturae laterales 4. Ventrikel
Q03.8	Sonstiger angeborener Hydrozephalus
Q03.9	Angeborener Hydrozephalus, nnbez
Q04.0	Angeborene Fehlbildungen Corpus callosum
Q04.1	Arrhinenzephalie
Q04.2	Holoprosenzephalie-Syndrom
Q04.3	Sonstige Reduktionsdeformitäten Gehirn
Q04.4	Septooptische Dysplasie
Q04.5	Megalenzephalie
Q04.6	Angeborene Gehirnzysten
Q04.8	Sonst nb angeborene Fehlbildungen Gehirn
Q04.9	Angeborene Fehlbildung Gehirn, nnbez
Q05.0	Zervikale Spina bifida m Hydrozephalus
Q05.1	Thorakale Spina bifida m Hydrozephalus
Q05.2	Lumbale Spina bifida m Hydrozephalus
Q05.3	Sakrale Spina bifida m Hydrozephalus
Q05.4	Nnbez Spina bifida m Hydrozephalus
Q05.5	Zervikale Spina bifida oh Hydrozephalus
Q05.6	Thorakale Spina bifida oh Hydrozephalus
Q05.7	Lumbale Spina bifida oh Hydrozephalus
Q05.8	Sakrale Spina bifida oh Hydrozephalus
Q05.9	Spina bifida, nnbez
Q06.0	Amyelie
Q06.1	Hypoplasie u Dysplasie Rückenmark
Q06.2	Diastematomyelie
Q06.3	Sonst angeborene Fehlbildungen Cauda equina
Q06.4	Hydromyelie
Q06.8	Sonst nb angeborene Fehlbildungen RM
Q06.9	Angeborene Fehlbildung Rückenmark, nnbez
Q07.0	Arnold-Chiari-Syndrom
Q07.8	Sonst nb angeborene Fehlbildungen Nervensystem
Q07.9	Angeborene Fehlbildung Nervensystem, nnb
Q28.00	Angeborenes art-ven Aneurysma der präzerebr Gefäße
Q28.01	Angeborene arteriovenöse Fistel der präzerebralen Gefäße
Q28.08	Sonst angeborene art-ven Fehlbildg d präzerebralen Gefäße
Q28.09	Angeborene art-ven Fehlbildg d präzerebr Gefäße, nnbez
Q28.10	Angeborenes Aneurysma der präzerebralen Gefäße
Q28.11	Angeborene Fistel der präzerebralen Gefäße
Q28.18	Sonst angeborene Fehlbildg d präzerebralen Gefäße
Q28.19	Angeborene Fehlbildg d präzerebralen Gefäße, nnbez
Q28.20	Angeborenes art-ven Aneurysma d zerebralen Gefäße
Q28.21	Angeborene arteriovenöse Fistel der zerebralen Gefäße
Q28.28	Sonst angeborene art-ven Fehlbildg d zerebralen Gefäße
Q28.29	Angeborene art-ven Fehlbildg d zerebr Gefäße, nnbez
Q28.30	Angeborenes Aneurysma der zerebralen Gefäße
Q28.31	Angeborene Fistel der zerebralen Gefäße
Q28.38	Sonstige angeborene Fehlbildungen der zerebralen Gefäße

Q28.39	Angeborene Fehlbildg d zerebr Gefäße, nnbez
Q76.0	Spina bifida occulta
Q85.1	Tuberöse (Hirn-) Sklerose

Prozedur B06-2

01.24↔	Sonstige Kraniotomie
01.25↔	Sonstige Kraniektomie
77.16↔	So KnochInzis ohne KnochDurchtr an der Patella
77.20↔	Keilosteotomie, ohne Angabe der Lokalisation
77.25↔	Keilosteotomie am Femur
77.27↔	Keilosteotomie an Tibia und Fibula
77.29↔	So Keilosteot an and näher bez Knoch, ausser GSchK
77.30↔	Sonstige KnochDurchtr, ohne Angabe der Lok
77.35↔	Sonstige Knochendurchtrennung am Femur
77.37↔	Sonstige Knochendurchtrennung an Tibia und Fibula
77.39↔	So KnochDurchtr an and näher bez Knoch, auss GSchK
77.86↔	Sonstige partielle KnochRes aus der Patella
78.05↔	Knochentransplantation am Femur
78.20↔	VerküOsteot, ohne Angabe der Lokalisation
78.25↔	Verkürzungsosteotomie am Femur
78.30↔	VerläOsteot an Extrem, ohne Angabe der Lok
78.35↔	Verlängerungsosteotomie am Femur
78.39↔	VerläOsteot an anderen näher bezeichneten Knochen
78.40↔	So plast Reko an Knochen, ohne Angabe der Lok
78.45↔	Sonstige plastische Rekonstruktion am Femur
78.60.00↔	Knochenimplantatentfernung, ohne Lok
78.60.08↔	Entfernung int KnochVerlängSystem
78.61.00↔	Entf Impl Skap, Klav, Rippen, Sternum nnbez
78.61.01↔	Entf Impl Skap u Klav: Draht, intramedull
78.61.08↔	Entf Impl Skap u Klav: sonst OS
78.61.11↔	Entf Impl Rippen u Sternum
78.62.00↔	Entf Impl Humerus nnbez
78.62.01↔	Entf Impl Humerus: intramed Draht, Schr
78.62.02↔	Entf Impl Humerus: dyn KomprSchr
78.62.08↔	Entf Impl Humerus: sonst OSmat
78.63.00↔	Entf Impl Radius und Ulna nnbez
78.63.01↔	Entf Impl Radius u Ulna: intramed Draht
78.63.08↔	Entf Impl Radius u Ulna: sonst
78.64.00↔	Entf Impl Karpalia und Metakarpalia nnbez
78.64.01↔	Entf Impl Karp u MetaKarp intramed Draht
78.64.08↔	Entf Impl Karp u Metakarp sonst OSmat
78.65.00↔	Entf Impl Femur nnbez
78.65.01↔	Entf Impl Femur: Draht, intramedull Draht
78.65.02↔	Entf Impl Femur ausser Schaft, Marknagel
78.65.03↔	Entf Impl Femur (Schaft): Marknagel
78.65.04↔	Entf Impl Femur ausser Schaft, Ringfixateur
78.65.08↔	Entf Impl Femur: sonst OSmat
78.66.00↔	Entf Impl Patella nnbez
78.66.01↔	Entf Impl der Patella: intramed Draht, Schraub
78.66.08↔	Entf Impl der Patella: sonst OSmat
78.67.00↔	Entf Impl Tibia und Fibula nnbez
78.67.01↔	Entf Impl Tibia/Fibula: intramed Draht, Schr
78.67.11↔	Entf Impl der Tibia: winkelstab Platte
78.67.12↔	Entf Impl der Tibia: Marknagel
78.67.13↔	Entf Impl der Tibia: dyn KomprSchr
78.67.21↔	Entf Impl der Fibula: winkelstab Platte
78.67.22↔	Entf Impl der Fibula: Marknagel
78.67.28↔	Entf Impl Tibia/Fibula: sonst OSmat
78.68.00↔	Entf Impl Tarsalia und Metatarsalia nnbez
78.68.01↔	Entf Impl Tars u MetaTars: intramed
78.68.08↔	Entf Impl Tars u MetaTars: sonst Osteosyn
78.69.00↔	Entf Impl and näh bez Kn, auss GSchKn nnbez
78.69.11↔	Entf Impl Phal Hand: intramed Draht
78.69.18↔	Entf Impl Phal Hand: sonst OSmat
78.69.21↔	Entf Impl Becken: Draht, Schr, Cerclage
78.69.22↔	Entf Impl Becken: winkelstab Platte
78.69.28↔	Entf Impl Becken: sonst OSmat
78.69.31↔	Entf Impl Talus/Kalkaneus: intramed Draht
78.69.38↔	Entf Impl Talus u Kalkaneus: sonst OSm
78.69.41↔	Entf Impl Phal Fuss: intramed Draht
78.69.48↔	Entf Impl Phal Fuss: sonst OSmat
78.69.51↔	Entf Impl an and Knochen: Draht
78.69.52↔	Knochenimplantatentf an and nbez Knochen
78.69.53↔	Entf Impl an and Knochen: Winkelplatte
78.69.58↔	Entf Impl an and Knochen: sonst OSmat
78.69.61↔	Entfernung von Osteosynthesematerial WS
78.69.71↔	Arthroskopische Entfernung von Osteosynt
79.15↔	Geschl Rep einer FemurFx mit innerer KnochFix
79.35↔	Offene Rep einer FemurFx mit innerer KnochFix
79.39↔	Offene Rep einer Fx and bez Knoch mit inn KnochFix
79.45↔	Geschl Reposition einer EpiphysDiast des Femur
79.80↔	Offene Reposition einer Luxation an nicht bez Lok
79.89↔	Offene Rep einer Luxation an anderer bez Lok
79.95↔	Nicht näher bez Operation an Verletzung des Femur
79.99↔	Nicht näher bez OP an einem anderen bez Knochen
80.05↔	Arthrotomie zur Prothesenentfernung der Hüfte
80.46↔	Durchtr von GelKaps, Ligament oder Knorpel am Knie
80.47↔	Durchtr von GelKaps, Ligament oder Knorpel am SG
80.6↔	Meniskektomie am Knie
81.11↔	Arthrodese am Sprunggelenk
81.12↔	Arthrodese Double
81.13↔	Subtalare Arthrodese
81.14↔	Mediotarsale Arthrodese
81.15↔	Tarsometatarsale Arthrodese
81.20↔	Arthrodese an nicht bezeichneten Gelenken
81.21↔	Hüft-Arthrodese
81.22↔	Knie-Arthrodese
81.23↔	Schulter-Arthrodese
81.24↔	Ellbogen-Arthrodese
81.26↔	Arthrodese am Karpometakarpalgelenk
81.27↔	Arthrodese am Metakarpophalangealgelenk
81.28↔	Interphalangeal-Arthrodese
81.29↔	Arthrodese an anderen näher bezeichneten Gelenken
81.40↔	Rekonstruktion am Hüftgelenk, n.a.klass.
81.42↔	Five in one Rekonstruktion am Kniegelenk
81.43↔	Rekonstruktion am Kniegelenk nach unhappy triad
81.44↔	Stabilisierung der Patella
81.46↔	Sonstige Rekonstruktion am Kollateralband
81.47↔	Sonstige Rekonstruktion am Kniegelenk
81.49↔	Sonstige Rekonstruktion am Sprunggelenk
81.83↔	Sonstiger Eingriff am Schultergelenk
81.85↔	Sonstige Rekonstruktion am Ellbogen
81.94↔	Naht an Kapsel oder Ligament von SG oder Fuss
81.95↔	Naht an Kapsel oder Lig der übrigen unteren Extrem
81.96↔	Sonstige Rekonstruktion an Gelenken
82.31↔	Bursektomie an der Hand
82.42↔	Sekundäre Naht an einer Beugesehne der Hand
83.02↔	Myotomie
83.42↔	Sonstige Tenonektomie
83.5↔	Bursektomie
84.55↔	Einsetzen von Knochenersatzmaterial

Prozedur B06-3

01.14↔	Offene Biopsie am Gehirn
01.21↔	Inzision und Drainage an den kranialen Sinus
01.24↔	Sonstige Kraniotomie
01.25↔	Sonstige Kraniektomie
04.02↔	Durchtrennung des N. trigeminus
04.03↔	Durchtr o Quetsch (Crushing) v and kran u periphNn
04.04↔	Sonstige Inzision an kranialen und periph Nerven
04.05↔	Exzision des Ganglion Gasseri

04.06↔ Sonstige Exzision von kran oder periph Ganglien
04.07↔ So Exz oder Avuls von kran oder periph Nerven
04.11↔ Geschl[perkut][Nad-]Biops an kran o periphN oGangl
04.12↔ Offene Biopsie an kran oder periph Nerv oder Gangl
04.2↔ Destruktion von kranialen und peripheren Nerven
04.3↔ Naht an kranialen oder peripheren Nerven
04.42↔ Sonstige Dekompression an kranialen Nerven
04.49↔ So Dekompr o Lös von Adhäs an periph N o Gangl
04.5↔ Transplantation von kranialem oder peripherem Nerv
04.6↔ Transposition von kranialen und peripheren Nerven
04.71↔ Hypoglosso-faziale Anastomose
04.72↔ Akzessorio-faziale Anastomose
04.73↔ Akzessorio-hypoglossale Anastomose
04.74↔ Sonstige Anast eines kranialen oder periph Nervs
04.75↔ Rev e früh plast Reko an e kran oder periph Nerv
04.76↔ Plast Reko alte traumat Verletz an kran u periphNn
04.79↔ Sonstige Neuroplastik
04.92↔ Implant o Ersetz d Elektrod(n) e periph Neurostim
04.93↔ Entfernen der Elektrode(n) eines periph Neurostim
04.99↔ Sonstige Operation an kranialen und periph Nerven
05.0↔ Durchtrennung von sympath Nerven oder Ganglien
05.11↔ Biopsie an einem sympathischen Nerv oder Ganglion
05.19↔ Sonstige diagn Massnahm an sympath Nerven oder Ggl
05.21↔ Exzision des Ganglion sphenopalatinum
05.22↔ Zervikale Sympathektomie
05.23↔ Lumbale Sympathektomie
05.24↔ Präsakrale Sympathektomie
05.25↔ Periarterielle Sympathektomie
05.29↔ Sonstige SympEkt und Exzision eines Ganglions
05.81↔ Plastische Reko an sympath Nerv oder Ganglion
05.89↔ Sonstige Operation an sympath Nerv oder Ganglion
05.9↔ Sonstige Operationen am Nervensystem
07.80↔ Thymektomie, n.n.bez.
07.81↔ Sonstige partielle Exzision am Thymus
07.82↔ Sonstige totale Exzision des Thymus
07.83↔ Thorakoskopische partielle Exzision am Thymus
07.84↔ Thorakoskopische totale Exzision des Thymus
08.22↔ Exzision einer anderen klein Läsion am Augenlid
08.23↔ Exzision einer gröss Läsion am Lid, nicht durchgeh
08.24↔ Exzision einer grösseren Läsion am Augenlid, perf
08.51↔ Kanthotomie
08.52↔ Blepharorrhaphie
08.59↔ Sonstige Anpassung der Lidposition
08.89↔ Sonstige plastische Rekonstruktion des Augenlids
18.21↔ Exzision eines präaurikulären Sinus
18.29↔ Exz oder Destr einer anderen Läsion am äuss Ohr
18.31↔ Radikale Exzision einer Läsion am äusseren Ohr
18.39↔ Sonstige Exzision am äusseren Ohr
21.32↔ Exz und lokale Destr einer and Läsion an der Nase
21.4↔ Resektion der Nase
27.56↔ Sonstiges Hauttransplantat an Lippe und Mund
29.92↔ Durchtrennung des N. glossopharyngeus
31.91↔ Durchtrennung des N. laryngeus
33.31↔ Destruktion des N. phrenicus für Lungenkollaps
34.23↔ Biopsie an der Brustwand
38.01↔ Inzision von intrakranialen Gefässen
38.02↔ Inzision von anderen Gefässen an Kopf und Hals
38.06↔ Inzision von abdominalen Arterien
38.11↔ Endarterektomie von intrakraniellen Gefässen
38.21↔ Biopsie eines Blutgefässes
38.42↔ Resektion von anderen Blutgef an Kopf und Hals
38.51↔ Ligatur und Stripping von intrakraniellen Varizen
38.62↔ Sonstige Exzision von Gefässen an Kopf und Hals
38.66↔ Sonstige Exzision von abdominalen Arterien
38.82↔ So chir Verschl von Gefässen am Kopf und Hals
38.85↔ Sonstiger chir Verschl von anderen thor Gefässen
38.86↔ Sonstiger chir Verschluss von abdominalen Arterien
38.87↔ Sonstiger chir Verschluss von abdominalen Venen
39.50↔ Angiopl oder Atherekt an sonst(n) Ni-Koronar(en)
39.59↔ Sonstige plastische Rekonstruktion eines Gefässes
39.8↔ Operat Glomus caroticum, Sinus caroticus u and Paragangl
39.92↔ Injektion eines sklerosierenden Agens in eine Vene
39.99↔ Sonstige Operationen an Blutgefässen
40.11↔ Biopsie an einer lymphatischen Struktur
40.19↔ Sonstige diagn Massnahmen an lymphat Strukturen
44.01↔ Trunkuläre Vagotomie
79.24↔ Offene Rep einer FingFx ohne innere KnochFix
80.81↔ So lok Exz oder Destr einer GelLäs an der Schult
80.82↔ So lokale Exz oder Destr einer GelLäs am Ellbog
80.83↔ So lokale Exz oder Destr einer GelLäs am HdGel
80.85↔ So lokale Exz oder Destr einer GelLäs an der Hüfte
80.86↔ So lokale Exz oder Destr einer GelLäs am Knie
80.87↔ Sonstige lokale Exz oder Destr einer GelLäs am SG
80.88↔ So lok Exz oder Destr einer GelLäs an Fuss und Zeh
80.89↔ So lok Exz oder Destr einer GelLäs an and bez Lok
80.90↔ Sonstige Exzision an einem Gelenk, n.n.bez.
80.91↔ Sonstige Exzision an der Schulter
80.92↔ Sonstige Exzision am Ellbogen
80.93↔ Sonstige Exzision am Handgelenk
80.94↔ Sonstige Exzision an Hand- und Fingergelenk
80.95↔ Sonstige Exzision am Hüftgelenk
80.96↔ Sonstige Exzision am Knie
80.97↔ Sonstige Exzision am Sprunggelenk
80.98↔ Sonstige Exzision an Fuss- und Zehengelenk
80.99↔ Sonstige Exz an einem Gelenk an anderer bez Lok
81.25↔ Arthrodese am Radiokarpalgelenk
81.43↔ Rekonstruktion am Kniegelenk nach unhappy triad
81.44↔ Stabilisierung der Patella
81.45↔ Sonstige Rekonstruktion an den Kreuzbändern
81.71↔ Arthropl mit Implantat am Metakarpophal- und IPG
81.72↔ Arthropl ohne Implantat am Metakarpophal- und IPG
81.74↔ Arthropl mit Implantat am Karpokarpal- oder KMKG
81.79↔ Sonstige Reko an Hand, Fingern und Handgelenk
81.93↔ Naht an Kapsel oder Ligament der oberen Extrem
82.12↔ Fasziotomie der Hand
82.32↔ Exzision einer Handsehne zur Transplantation
82.34↔ Exzision von Muskel oder Faszie der Hand zur Tx
82.35↔ Sonstige Fasziektomie der Hand
82.39↔ Sonstige Exzision von Weichteilen der Hand
82.46↔ Naht an Muskel oder Faszie der Hand
82.51↔ Verlängerung einer Sehne der Hand
82.52↔ Verkürzung einer Sehne der Hand
82.53↔ Reinsertion einer Sehne der Hand
82.54↔ Reinsertion eines Muskels der Hand
82.55↔ Sonstige LängÄnd an Muskel oder Sehne der Hand
82.56↔ Sonstiger Transfer oder Tx einer Sehne der Hand
82.57↔ Sonstige Transposition einer Sehne der Hand
82.58↔ Sonstiger Transfer oder Tx eines Handmuskels
82.59↔ Sonstige Transposition eines Handmuskels
82.61↔ Polliz mit Übertragung von Nerven und Blutvers
82.69↔ Sonstige Rekonstruktion des Daumens
82.71↔ Rekonstruktion eines Ringbandes
82.72↔ Plast OP an der Hand mit Muskel- oder Fasz-Tx
82.79↔ Plast OP an der Hand mit anderem Tx oder Implant
82.81↔ Transfer eines Fingers, ausgenommen Daumen
82.82↔ Plastische Rekonstruktion einer Spalthand
82.83↔ Plastische Rekonstruktion bei Makrodaktylie
82.85↔ Sonstige Tenodese an der Hand
82.86↔ Sonstige Tenoplastik an der Hand
82.89↔ Sonstige plastische Operationen an der Hand
83.09↔ Sonstige Inzision an den Weichteilen
83.11↔ Tenotomie der Achillessehne
83.12↔ Tenotomie der Hüft-Adduktoren
83.13↔ Sonstige Tenotomie
83.14↔ Fasziotomie oder Aponeurotomie
83.19↔ Sonstige Durchtrennung von Weichteilen
83.21↔ Biopsie an den Weichteilen
83.32↔ Exzision einer Läsion an einem Muskel
83.41↔ Exzision einer Sehne zur Transplantation
83.43↔ Exzision von Muskel oder Faszie zur Tx

83.45↔ Sonstige Myektomie
83.71↔ Sehnenverlängerung
83.72↔ Sehnenverkürzung
83.73↔ Reinsertion einer Sehne
83.74↔ Reinsertion eines Muskels
83.75↔ Sehnentransfer oder -transplantation
83.76↔ Sonstige Sehnentransposition
83.77↔ Muskeltransfer oder -transplantation
83.79↔ Sonstige Muskeltransposition
83.81↔ Sehnentransplantation
83.82↔ Muskel- oder Faszientransplantation
83.85↔ Sonstige Längenänderung an Muskel oder Sehne
83.86↔ Quadrizepssehnen-Rekonstruktion
83.87↔ Sonstige plastische Operationen am Muskel
83.88↔ Sonstige plastische Operationen an der Sehne
83.89↔ Sonstige plastische Operationen an der Faszie
83.92↔ Einsetzen oder Ersetzen eines SkelMuskStimul
83.93↔ Entfernen eines Skelettmuskelstimulators
86.4↔ Radikale Exzision einer Hautläsion
86.60↔ Freies Hauttransplantat, n.n.bez.
86.61↔ Vollhauttransplantat an die Hand
86.62↔ Sonstiges Hauttransplantat an die Hand
86.63↔ Vollhauttransplantat an andere Lokalisationen
86.70↔ Gestielte oder freie Lappen, n.n.bez.
86.71↔ Harauspräp und Vorbereit von gestielt oder fr Lp
86.72↔ Verschiebung eines gestielten Lappens
86.73↔ Anbr von gestielt oder freiem Lappen an die Hand
86.74↔ Anbr von gestielt oder freiem Lappen an andere Lok
86.75↔ Revision von gestieltem oder freiem Lappen
86.83↔ Gewebereduktionsplastik
86.91↔ Exzision von Haut zur Transplantation
86.93↔ Einsetzen eines Gewebeexpanders
86.94↔ Ein-/ErsetzPulsgener eNeurostim einzLeit, ni aufladbar spezif
86.95↔ Ein-/ErsetzPulsgener eNeurostim doppLeit, ni aufladbar spezif
86.97↔ Einsetzen aufladb Neurostim, aufladb, 1L
86.98↔ Einsetzen aufladb Neurostim, aufladb, 2L
92.27.00↔ Brachytherapie Körperoberfl, so od nnbez ApplikatOrt
92.27.10↔ Brachytherapie weibl GeschlOrgane nnbez
92.27.11↔ Brachytherapie intrauterin
92.27.12↔ Brachytherapie intravaginal
92.27.13↔ Brachytherapie intrauterin u intravaginal kombiniert
92.27.21↔ Brachytherapie Körperoberfläche
92.27.22↔ Brachytherapie intrakavitär
92.27.23↔ Brachytherapie intraluminal
92.27.30↔ Brachytherapie Gefäss nnbez
92.27.31↔ Brachytherapie Koronargefäss
92.27.39↔ Brachytherapie so Gefäss
92.27.70↔ Radioaktive Moulagen, n.n.bez.
92.27.71↔ Konstrukt u Applikat v oberfl radioaktiven Moulagen
92.27.72↔ Konstrukt u Applikat v ni auf d KöOberfl verw Applik
92.27.73↔ Konstruktion und Applikation von Augenapplikatoren
92.27.79↔ Radioaktive Moulagen, sonstige
92.28.00↔ Injektion oder Instillation von Radioisotopen nnbez
92.28.01↔ Instillation off Radionuklide in Gelenke
92.28.02↔ Radiojodth bis 1,2 GBq ohne rh-TSH
92.28.03↔ Radiojodth bis 1,2 GBq mit rh-TSH
92.28.04↔ Radiojodth bis 5 GBq ohne rh-TSH
92.28.05↔ Radiojodth bis 5 GBq mit rh-TSH
92.28.06↔ Radiojodth über 5 GBq ohne rh-TSH
92.28.07↔ Radiojodth über 5 GBq mit rh-TSH
92.28.20↔ Radioimmuntherapie mit 90Y, parent
92.29.11↔ Interst Brachyth m Impl entf Strahl i e E, nied Dos
92.29.12↔ Interst Brachyth m Impl entf Strahl i e E, gep Dos
92.29.13↔ Interst Brachyth m Impl entf Strahl i e E, ho Dos
92.29.19↔ Interst Brachyth m Impl entf Strahl i e E, sonst
92.29.21↔ Interst Brachyth m Volimpl entf Strahl i m E, nd Dos
92.29.22↔ Interst Brachyth m Volimpl entf Strahl i m E, gp Dos
92.29.23↔ Interst Brachyth m Volimpl entf Strahl i m E, ho Dos
92.29.29↔ Interst Brachyth m Volimpl entf Strahl i m E, sonst
92.29.31↔ Interst Brachyth m Volimpl entf Strahl, bis 10 Q
92.29.32↔ Interst Brachyth m Volimpl entf Strahl, m a 10 Q

ADRG B09 Andere Eingriffe am Schädel

Prozedur in Tabelle B09-1

DRG B09Z Andere Eingriffe am Schädel

Prozedur B09-1

01.10↔ Monitoring des intrakraniellen Drucks
01.11↔ Geschl [perkutane] [Nadel-] Biopsie an den Hirnh
01.12↔ Offene Biopsie an den Hirnhäuten
01.13↔ Geschl [perkutane] [Nadel-] Biopsie am Gehirn
01.14↔ Offene Biopsie am Gehirn
01.15↔ Biopsie am Schädel
01.16↔ Monitoring der zerebralen Sauerstoffsättigung
01.17↔ Monitoring der Gehirntemperatur
01.31↔ Inzision an den Hirnhäuten
20.01↔ Myringotomie mit Paukenröhrcheneinlage
22.01↔ Punktion einer NNH für Aspiration oder Spülung
22.2↔ Endonasale Nasennebenhöhlen-Eröffnung
22.31↔ Radikale Kieferhöhlen-Operation
22.41↔ Sinusotomie des Sinus frontalis
22.42↔ Sinusektomie des Sinus frontalis
22.53↔ Inzision an mehreren Nasennebenhöhlen
22.61↔ Exz e Läs am Sin maxill d den Zug nach Caldw-Luc
22.62↔ Exz einer Läsion am Sinus maxill durch and Zugang
22.79↔ Sonstige Rekonstruktion einer Nasennebenhöhle
76.70↔ Reposition einer Gesichtsschädelfraktur, n.n.bez.
76.78↔ Sonstige geschl Reposition einer GesichtsschäFx
76.79↔ Sonstige offene Reposition einer GesichtsschäFx
76.97↔ Entfernen von internem OsteosynthMat vom GSchK

ADRG B11 Frührehabilitation mit Kraniotomie, großer Wirbelsäulen-Operation, bestimmter OR-Prozedur oder aufwändiger Operation am Nervensystem mit Beatmung > 95 Stunden

Prozedur in Tabelle B11-1 und (mindestens eine Prozedur in Tabelle B11-2 und (PCCL > 3 oder Dauer der maschinellen Beatmung > 95 Stunden oder Beatmung über 95 Stunden oder mindestens eine Prozedur in Tabelle B11-3) oder Prozedur in Tabelle B11-4 oder Bestimmte OR-Prozeduren oder (mindestens eine Prozedur in Tabelle B11-5 oder mindestens eine Prozedur in Tabelle B11-6 und PCCL > 3) und (Dauer der maschinellen Beatmung > 95 Stunden oder Beatmung über 95 Stunden))

DRG B11Z Frührehabilitation mit Kraniotomie, großer Wirbelsäulen-Operation, bestimmter OR-Prozedur oder aufwändiger Operation am Nervensystem mit Beatmung > 95 Stunden

Prozedur B11-1

93.89.11‡↔ Neurolog Frühreha, 14 bis 20 BT
93.89.12‡↔ Neurolog Frühreha, 21 bis 27 BT
93.89.13‡↔ Neurolog Frühreha, 28 bis 41 BT
93.89.14‡↔ Neurolog Frühreha, 42 bis 55 BT
93.89.15‡↔ Neurolog Frühreha, mind 56 BT

Prozedur B11-2

00.62↔ Perkut Angiopl oder Atherekt an intrakr(n) Gef(en)
00.65↔ Perkut Einsetz von sonst(n) intrakr vask Stent(s)
01.12↔ Offene Biopsie an den Hirnhäuten
01.14↔ Offene Biopsie am Gehirn
01.15↔ Biopsie am Schädel
01.21↔ Inzision und Drainage an den kranialen Sinus
01.22↔ Entfernen der Elektrode(n) eines intrakr Neurostim
01.23↔ Rekraniotomie
01.24↔ Sonstige Kraniotomie
01.25↔ Sonstige Kraniektomie
01.26↔ Einsetzen eines Katheters in Schädelhöhle
01.28↔ Einsetzen von intrakraniellen Kathetern
01.32↔ Lobotomie und Traktotomie
01.39↔ Sonstige Inzision am Gehirn
01.41↔ Operationen am Thalamus
01.42↔ Operationen am Globus pallidum
01.51↔ Exzision von Läsion oder Gewebe an den Hirnhäuten
01.52↔ Hemisphärektomie
01.53↔ Lobektomie am Gehirn
01.59↔ So Exz oder Destr von Läsion oder Gewebe am Gehirn
01.6↔ Exzision einer Läsion am Schädel
02.01↔ Eröffnen einer Schädelnaht
02.02↔ Elevation von Frakturfragmenten vom Schädel
02.03↔ Bildung eines Schädelknochenlappens
02.04↔ Knochentransplantation an den Schädel
02.05↔ Einsetzen einer Schädelknochenplatte
02.06↔ Sonstige Osteoplastik am Schädel
02.07↔ Entfernen einer Schädelknochenplatte
02.11↔ Einfache Naht an der Dura mater des Gehirns
02.12↔ Sonstige Rekonstruktion an den Hirnhäuten
02.13↔ Ligatur eines Gefässes der Hirnhäute
02.14↔ Exzision am Plexus chorioideus
02.2↔ Ventrikulostomie
02.31↔ Ventrikelshunt zu Strukturen in Kopf und Hals
02.32↔ Ventrikelshunt zum Kreislaufsystem
02.33↔ Ventrikelshunt zur Thoraxhöhle
02.34↔ Ventrikelshunt zu Bauchhöhle und Bauchorganen
02.35↔ Ventrikelshunt zum Harnwegssystem
02.39↔ Sonstige OP zum Einrichten einer VentriDrain
02.41↔ Spülung und Exploration eines Ventrikelshunts
02.42↔ Ersetzen eines Ventrikelshunts
02.43↔ Entfernen eines Ventrikelshunts
02.91↔ Lösung von kortikalen Adhäsionen
02.92↔ Plastische Rekonstruktion am Gehirn
02.93↔ Implant o Ersetz d Elektrod(n) e intrakr Neurostim
02.96↔ Einsetzen einer sphenoidalen Elektrode
02.99↔ Sonstige Operation an Schädel, Gehirn und Hirnh
04.01↔ Exzision eines Akustikusneurinoms
04.41↔ Dekompression an der Wurzel des N. trigeminus
07.13↔ Biopsie an der Hypophyse, transfrontaler Zugang
07.14↔ Biopsie an der Hypophyse, transsphenoidaler Zugang
07.15↔ Biopsie an der Hypophyse, nicht näher bez Zugang
07.17↔ Biopsie am Corpus pineale
07.51↔ Exploration im Gebiet des Corpus pineale
07.52↔ Inzision am Corpus pineale
07.53↔ Partielle Exzision des Corpus pineale
07.54↔ Totale Exzision des Corpus pineale
07.59↔ Sonstige Operationen am Corpus pineale
07.61↔ Partielle Exzision der Hypoph, transfront Zugang
07.62↔ Part Exzision an der Hypoph, transsphen Zugang
07.63↔ Part Exz an der Hypoph, nicht näher bez Zugang
07.64↔ Totale Exzision der Hypophyse, transfront Zugang
07.65↔ Totale Exzision der Hypophyse, transsphen Zugang
07.68↔ Totale Exz der Hypoph, anderer näher bez Zugang
07.69↔ Totale Exzision der Hypoph, nicht näher bez Zugang
07.71↔ Exploration der Fossa hypophysialis
07.72↔ Inzision an der Hypophyse
07.79↔ Sonstige Operation an der Hypophyse
16.01↔ Orbitotomie mit Knochenlappen
16.02↔ Orbitotom mit Einsetzen eines orbitalen Implantats
16.09↔ Sonstige Orbitotomie
16.51↔ Exent der Orbita mit Entfernen ben Strukturen
16.52↔ Exent der Orbita mit ther Entfernen von OrbKnoch
16.59↔ Sonstige Exenteration der Orbita
16.63↔ Revision einer Enukleationstasche mit Transplantat
16.64↔ Sonstige Revision einer Enukleationstasche
16.66↔ Sonstige Revision einer Exenterationshöhle
18.71↔ Ohrmuschelaufbau
19.11↔ Stapedektomie mit Einpassen einer Inkus-Prothese
19.19↔ Sonstige Stapedektomie
19.21↔ Revision einer Stapedektomie mit Inkus-Ersatz
19.29↔ Sonstige Revision einer Stapedektomie
19.52↔ Tympanoplastik Typ II
19.53↔ Tympanoplastik Typ III
19.54↔ Tympanoplastik Typ IV
19.55↔ Tympanoplastik Typ V
19.6↔ Revision einer Tympanoplastik
20.23↔ Inzision am Mittelohr
20.41↔ Einfache Mastoidektomie
20.42↔ Radikale Mastoidektomie
20.51↔ Exzision einer Läsion am Mittelohr
20.79↔ Sonstige Inzision, Exzision und Destr am Innenohr
20.92↔ Revision einer Mastoidektomie
20.99↔ Sonstige Operationen an Innen- und Mittelohr

22.51↔ Ethmoidotomie
22.52↔ Sphenoidotomie
22.63↔ Ethmoidektomie
22.64↔ Sphenoidektomie
38.01↔ Inzision von intrakranialen Gefässen
38.31↔ Resektion von intrakr Gefässen mit Anastomose
38.41↔ Resektion von intrakr Blutgefässen mit Ersatz
38.51↔ Ligatur und Stripping von intrakraniellen Varizen
38.61↔ Sonstige Exzision von intrakraniellen Gefässen
38.81↔ Sonstiger chir Verschluss von intrakr Gefässen
39.28↔ Extrakraniell-intrakranieller Gefäss-Bypass
39.51↔ Aneurysma-Clipping
39.53↔ Verschluss einer arteriovenösen Fistel
39.72↔ Endvask plast Reko o Okkl von Gef am Kopf und Ha
39.79↔ Sonstige endovask Korr (von Aneurysm) an sonst Gef
86.94↔ Ein-/ErsetzPulsgener eNeurostim einzLeit, ni aufladbar spezif
86.95↔ Ein-/ErsetzPulsgener eNeurostim doppLeit, ni aufladbar spezif
86.96↔ Einsetz o Ersetz von sonst Pulsgenerat e Neurostim
86.97↔ Einsetzen aufladb Neurostim, aufladb, 1L
86.98↔ Einsetzen aufladb Neurostim, aufladb, 2L
92.39.00↔ Stereotaktische Radiochirurgie, n.a.klass.
92.39.01↔ And HochvoltstTh: Stereot Bestr, fraktioniert, zereb
92.39.11↔ And HochvoltstTh: Stereot Bestr, frakt, extrazereb

Prozedur B11-3

01.32↔ Lobotomie und Traktotomie
01.51↔ Exzision von Läsion oder Gewebe an den Hirnhäuten
01.52↔ Hemisphärektomie
01.53↔ Lobektomie am Gehirn
01.59↔ So Exz oder Destr von Läsion oder Gewebe am Gehirn
01.6↔ Exzision einer Läsion am Schädel
02.01↔ Eröffnen einer Schädelnaht
02.02↔ Elevation von Frakturfragmenten vom Schädel
02.04↔ Knochentransplantation an den Schädel
02.05↔ Einsetzen einer Schädelknochenplatte
02.06↔ Sonstige Osteoplastik am Schädel
02.07↔ Entfernen einer Schädelknochenplatte
02.11↔ Einfache Naht an der Dura mater des Gehirns
02.12↔ Sonstige Rekonstruktion an den Hirnhäuten
02.13↔ Ligatur eines Gefässes der Hirnhäute
02.14↔ Exzision am Plexus chorioideus
02.92↔ Plastische Rekonstruktion am Gehirn
02.93↔ Implant o Ersetz d Elektrod(n) e intrakr Neurostim
02.96↔ Einsetzen einer sphenoidalen Elektrode
02.99↔ Sonstige Operation an Schädel, Gehirn und Hirnh
04.01↔ Exzision eines Akustikusneurinoms
07.13↔ Biopsie an der Hypophyse, transfrontaler Zugang
07.14↔ Biopsie an der Hypophyse, transsphenoidaler Zugang
07.15↔ Biopsie an der Hypophyse, nicht näher bez Zugang
07.17↔ Biopsie am Corpus pineale
07.51↔ Exploration im Gebiet des Corpus pineale
07.52↔ Inzision am Corpus pineale
07.53↔ Partielle Exzision des Corpus pineale
07.54↔ Totale Exzision des Corpus pineale
07.59↔ Sonstige Operationen am Corpus pineale
07.61↔ Partielle Exzision der Hypoph, transfront Zugang
07.62↔ Part Exzision an der Hypoph, transsphen Zugang
07.63↔ Part Exz an der Hypoph, nicht näher bez Zugang
07.64↔ Totale Exzision der Hypophyse, transfront Zugang
07.65↔ Totale Exzision der Hypophyse, transsphen Zugang
07.68↔ Totale Exz der Hypoph, anderer näher bez Zugang
07.69↔ Totale Exzision der Hypoph, nicht näher bez Zugang
07.71↔ Exploration der Fossa hypophysialis
07.72↔ Inzision an der Hypophyse
07.79↔ Sonstige Operation an der Hypophyse
38.31↔ Resektion von intrakr Gefässen mit Anastomose
38.41↔ Resektion von intrakr Blutgefässen mit Ersatz
38.61↔ Sonstige Exzision von intrakraniellen Gefässen
38.81↔ Sonstiger chir Verschluss von intrakr Gefässen
39.28↔ Extrakraniell-intrakranieller Gefäss-Bypass
39.51↔ Aneurysma-Clipping
86.94↔ Ein-/ErsetzPulsgener eNeurostim einzLeit, ni aufladbar spezif
86.95↔ Ein-/ErsetzPulsgener eNeurostim doppLeit, ni aufladbar spezif
86.96↔ Einsetz o Ersetz von sonst Pulsgenerat e Neurostim
86.97↔ Einsetzen aufladb Neurostim, aufladb, 1L
86.98↔ Einsetzen aufladb Neurostim, aufladb, 2L
92.20↔ Infusion von flüssigem Radioisotop
92.21.00↔ Oberflächenstrahlentherapie: n.n.bez.
92.21.01↔ Oberflächenstrahlenther: Bis 2 Bestrahlungsfelder
92.21.02↔ OberflächenstrTher: Mehr als 2 Bestrahlungsfelder
92.22.00↔ Orthovoltstrahlentherapie: n.n.bez.
92.22.01↔ Orthovoltstrahlenther: Bis 2 Bestrahlungsfelder
92.22.02↔ Orthovoltstrahlenther: Mehr als 2 Bestrahlungsfelder
92.22.11↔ Intraoperative Röntgenstrahlentherapie, bis 300 kV
92.22.12↔ Intraoperative Röntgenstrahlenther, 300 kV - < 1 MV
92.22.19↔ Intraoperative Röntgenstrahlentherapie, sonstige
92.23.00↔ Hochvoltstrahlentherapie, n.n.bez.
92.23.01↔ Telekobaltgerät bis zu 2 Bestrahlungsfelder
92.23.02↔ Telekobaltgerät 3 bis 4 Bestrahlungsfelder
92.23.03↔ Telekobaltger me a 4 BestrahlFeld od 3D-gep Bestr
92.23.08↔ Hochvoltstrahlentherapie: andere Isotope
92.23.09↔ Telekobaltgerät, Sonstige
92.24.00↔ Teleradiotherapie m Photonen, Linearbeschl, nnbez
92.24.01↔ Teleradiotherapie m Photonen, Linearbeschl, Grossf
92.24.02↔ Teleradiotherapie m Elektr, Linearbeschl, Halbkörp
92.24.03↔ Teleradiotherapie m Elektr, Linearbeschl, Ganzkörp
92.24.04↔ TeleradTher mit Phot, LinBeschl, IntrOp StrahlTher
92.24.09↔ TeleradTher mit Phot, LinBeschl, sonstige
92.24.11↔ TeleradTher Phot LinBe bis 2 BestrF: M bildg Einst
92.24.12↔ TelerTher Phot LiBe me a 2 BeF: M bildgest Einst
92.24.13↔ TelerTher Phot LiBe 3-D gepl Best: M bildgest Einst
92.24.14↔ TeleR Phot intensMod RadTher: M bildgest Einst
92.24.21↔ TeleR Phot LinBe, bis zu 2 BestrF: Oh bildg Einst
92.24.22↔ TeleR Phot LinBe, me a 2 BestrF: Oh bildg Einst
92.24.23↔ TeleR Phot LinBe, 3-D gepl Best: Oh bildg Einst
92.24.24↔ TeleR Phot LinBe, intMod Radiother: Oh bildg Einst
92.25.00↔ Teleradiotherapie m Elektr, Linearbeschl, nnbez
92.25.01↔ Teleradiotherapie m Elektr, Linearbeschl, Grossf
92.25.02↔ Teleradiotherapie m Elektr, Linearbeschl, Halbkörp
92.25.03↔ Teleradiotherapie m Elektr, Linearbeschl, Ganzkörp
92.25.04↔ TeleradTher mit Elektr, LinBeschl, IntrOp StrahlTher
92.25.09↔ TeleradTher mit Elektr, LinBeschl, sonstige
92.25.11↔ TeleradTher Elektr LinBe, M bildg Einst
92.25.12↔ TeleradTher Elektr LinBe b 2 BestrF: M bildg Einst
92.25.13↔ TelerTher Elektr LiBe me a 2 BeF: M bildgest Einst
92.25.14↔ TelerTher Elek LiBe 3-D gepl Best: M bildgest Einst
92.25.15↔ TeleR Elektr intensMod RadTher: M bildgest Einst
92.25.21↔ TeleR Elektr LinBe, bis zu 2 BestrF: Oh bildg Einst
92.25.22↔ TeleR Elektr LinBe, me a 2 BestrF: Oh bildg Einst
92.25.23↔ TeleR Elektr LinBe, 3-D gepl Best: Oh bildg Einst
92.25.24↔ TeleR Elek LinBe, intMod Radiother: Oh bildg Einst
92.26↔ Teleradiotherapie mit anderen Partikelstrahlen
92.27.00↔ Brachytherapie Körperoberfl, so od nnbez ApplikatOrt
92.27.10↔ Brachytherapie weibl GeschlOrgane nnbez
92.27.11↔ Brachytherapie intrauterin
92.27.12↔ Brachytherapie intravaginal
92.27.13↔ Brachytherapie intrauterin u intravaginal kombiniert
92.27.21↔ Brachytherapie Körperoberfläche
92.27.22↔ Brachytherapie intrakavitär
92.27.23↔ Brachytherapie intraluminal
92.27.30↔ Brachytherapie Gefäss nnbez
92.27.31↔ Brachytherapie Koronargefäss
92.27.39↔ Brachytherapie so Gefäss
92.27.70↔ Radioaktive Moulagen, n.n.bez.
92.27.71↔ Konstrukt u Applikat v oberfl radioaktiven Moulagen

92.27.72↔ Konstrukt u Applikat v ni auf d KöOberfl verw Applik
92.27.73↔ Konstruktion und Applikation von Augenapplikatoren
92.27.79↔ Radioaktive Moulagen, sonstige
92.28.00↔ Injektion oder Instillation von Radioisotopen nnbez
92.28.01↔ Instillation off Radionuklide in Gelenke
92.28.02↔ Radiojodth bis 1,2 GBq ohne rh-TSH
92.28.03↔ Radiojodth bis 1,2 GBq mit rh-TSH
92.28.04↔ Radiojodth bis 5 GBq ohne rh-TSH
92.28.05↔ Radiojodth bis 5 GBq mit rh-TSH
92.28.06↔ Radiojodth über 5 GBq ohne rh-TSH
92.28.07↔ Radiojodth über 5 GBq mit rh-TSH
92.28.20↔ Radioimmuntherapie mit 90Y, parent
92.29.00↔ Brachyther m umschloss Radionukliden, nnbez
92.29.09↔ Brachytherapie m umschloss Radionukliden, sonst
92.29.11↔ Interst Brachyth m Impl entf Strahl i e E, nied Dos
92.29.12↔ Interst Brachyth m Impl entf Strahl i e E, gep Dos
92.29.13↔ Interst Brachyth m Impl entf Strahl i e E, ho Dos
92.29.19↔ Interst Brachyth m Impl entf Strahl i e E, sonst
92.29.21↔ Interst Brachyth m Volimpl entf Strahl i m E, nd Dos
92.29.22↔ Interst Brachyth m Volimpl entf Strahl i m E, gp Dos
92.29.23↔ Interst Brachyth m Volimpl entf Strahl i m E, ho Dos
92.29.29↔ Interst Brachyth m Volimpl entf Strahl i m E, sonst
92.29.31↔ Interst Brachyth m Volimpl entf Strahl, bis 10 Q
92.29.32↔ Interst Brachyth m Volimpl entf Strahl, m a 10 Q
92.29.40↔ Brachyth m Oberflächenapplikatoren, nnbez
92.29.49↔ Brachyth m Oberflächenapplikatoren, sonst
92.29.51↔ Entf v umschl Radionukl o inakt Appl unter Anästh
92.29.60↔ Konst u Anp v Fix- u Bhdlhilfen b Str, Fix, nnbez
92.29.61↔ Konst u Anp v Fix- u Bhdlhilfen b Str, Fix, einfach
92.29.62↔ Konst u Anp v Fix- u Bhdlhilfen b Str, Fix, mittl SG
92.29.63↔ Konst u Anp v Fix- u Bhdlhilfen b Str, Fix, komplex
92.29.64↔ Konst u Anp v Fix- u Bhdlghilfen b Str, Bhdlghilfen
92.29.65↔ Konst u Anp v Fix- u Bhdlghilf b Str, ind Bl o VK
92.29.69↔ Konst u Anp v Fix- u Bhdlghilf b Strahlenth, sonst
92.29.70↔ BestrahlSim ext Bestrahl u Brachyth, nnbez
92.29.71↔ BestrSim ext Bestrahl u Brachyth, CT-Sim ext Best
92.29.72↔ BestrSim ext Bestr u Brachyth, CT-Sim Brachyth
92.29.73↔ BestrSim ext Bestr u Brachyth, Feldf m Sim, o 3D
92.29.74↔ BestrSim ext Bestr u Brachyth, Feldf m Sim, m 3D
92.29.79↔ BestrSim ext Bestrahl u Brachyth, sonst
92.29.80↔ BestrPl perk Bestrahl u Brachyth, nnbez
92.29.81↔ BestrahlPlan f d intensitätsmod RadioTher
92.29.82↔ BestrPl perk Best u Brachyth, BestrPl m CT u MRT
92.29.83↔ BestrPl perk Best u Brachyth, BestrPl Brachyth, mi
92.29.84↔ BestrPl perk Best u Brachyth, BestrPl Brachyth, ko
92.29.85↔ BestrPl perk Best u Brachyth, BestrPl o ind Dos
92.29.86↔ BestrahlPlan f perkut Bestrahl, m individ Dosisplan
92.29.89↔ BestrPl perkutane Bestrahlung u Brachyth, sonst
92.30.01↔ Stereotaktische Bestrahlung, einzeitig, zerebral
92.30.02↔ Stereotakt Bestrahlung, einzeitig, extrazerebral
92.30.90↔ Stereotaktische Radiochirurgie, nnbez
92.31.00↔ Radiochirurgie mit Photonen n.n. bez., zerebral
92.31.10↔ Radiochirurgie mit Photonen nnbez, extrazerebral
92.32.00↔ Mehrquellige Photon-Radiochirurgie
92.32.01↔ Mehrquellige Photon-Radiochirurgie: Gamma-knife
92.33.00↔ Teilchen-Radiochirurgie
92.33.01↔ And HochvoltstrTh: Stereotakt Bestr, einzeit, zereb
92.33.11↔ And HochvoltstTh: Stereot Bestr, einz, extrazereb
92.39.00↔ Stereotaktische Radiochirurgie, n.a.klass.
92.39.01↔ And HochvoltstTh: Stereot Bestr, fraktioniert, zereb
92.39.11↔ And HochvoltstTh: Stereot Bestr, frakt, extrazereb
92.41↔ Intraoperative Strahlentherapie mit Elektronen

Prozedur B11-4

77.99↔ Tot KnochResekt an and näher bez Knoch, auss GSchK
81.63↔ Spondylodes oder ReOP e Spondylodes von 4-8 Wirb
81.64↔ Spondylodes o ReOP e Spondylodes von 9 o mehr Wirb
81.66↔ Kyphoplastik

Prozedur B11-5

00.50.00↔ Implant ResynchrHerzSM oh Defi, kompl Syst
00.50.51↔ Synchronisationssystem, liVent, 2-Kammer
00.50.52↔ Synchronisationssystem, liVent, 3-Kammer
00.51↔ Implant eines ResynchrDefibr, kompl System [CRT-D]
00.56.00↔ Impl Drucksens z intrakard hämodyn Überw nnbez
00.57.00↔ Subkut Vorricht z intrakard hämodyn Überw nnbez
00.57.10↔ Isolierte Sondenimplantation, epikard, offChir, LV
00.57.11↔ Isolierte Sondenimplantation, epikard, offChir, RV
01.10↔ Monitoring des intrakraniellen Drucks
01.11↔ Geschl [perkutane] [Nadel-] Biopsie an den Hirnh
01.12↔ Offene Biopsie an den Hirnhäuten
01.13↔ Geschl [perkutane] [Nadel-] Biopsie am Gehirn
01.14↔ Offene Biopsie am Gehirn
01.15↔ Biopsie am Schädel
01.16↔ Monitoring der zerebralen Sauerstoffsättigung
01.17↔ Monitoring der Gehirntemperatur
01.31↔ Inzision an den Hirnhäuten
20.01↔ Myringotomie mit Paukenröhrcheneinlage
22.01↔ Punktion einer NNH für Aspiration oder Spülung
22.2↔ Endonasale Nasennebenhöhlen-Eröffnung
22.31↔ Radikale Kieferhöhlen-Operation
22.41↔ Sinusotomie des Sinus frontalis
22.42↔ Sinusektomie des Sinus frontalis
22.53↔ Inzision an mehreren Nasennebenhöhlen
22.61↔ Exz e Läs am Sin maxill d den Zug nach Caldw-Luc
22.62↔ Exz einer Läsion am Sinus maxill durch and Zugang
22.79↔ Sonstige Rekonstruktion einer Nasennebenhöhle
37.74↔ Einsetz oder Ersatz von Epikardelektrod am Epikard
37.79.01↔ Implantation eines Ereignis Rekorder
37.80↔ Implant e perman SM, init oErs,Gerätetyp ni spezif
37.81↔ Erstimpl eEinkSchrittmach ni spezif ob rateRespons
37.82↔ Erstimpl eines EinkSchrittmach, rate responsive
37.83.00↔ Erstimplantation Zweikammer-SM, 1 Sonde
37.83.10↔ Erstimplantation Zweikammer-SM, ohne antitachy
37.83.11↔ Erstimplantation Zweikammer-SM, mit antitachy
37.85↔ Ersetz jeglEinkamm-SM-VorrTyp,ni spez,ob rateRespo
37.86↔ Ersetzen jegl EinkSchrittmachTyps, rate respons
37.87↔ Ersetzen jeglichen Zweikammer-Schrittmachertypes
37.88↔ Impl Dreikamm-SM (bivent Stim)
37.89↔ Revision oder Entfernen eines Schrittmachers
37.94.00↔ Implantation eines Defibrillators, nnbez
37.94.01↔ Implantation eines Defibrillators, 1K
37.94.02↔ Implantation eines Defibrillators, 2K
37.94.03↔ Implantation eines Defibrillators, biventr
37.98↔ Ersetz nur des Pulsgener e autom Kardiov/Defibr
76.70↔ Reposition einer Gesichtsschädelfraktur, n.n.bez.
76.78↔ Sonstige geschl Reposition einer GesichtsschäFx
76.79↔ Sonstige offene Reposition einer GesichtsschäFx
76.97↔ Entfernen von internem OsteosynthMat vom GSchK

Prozedur B11-6

00.61↔ PerkutAngiopl/Atherekt a präzerebr (extkran)Gefäss
00.63↔ Perkutanes Einsetzen von Stent(s) an A. carotis
00.64↔ PerkutEinsetz vStent(s) an sons präzerebr(extkr)Aa
01.14↔ Offene Biopsie am Gehirn
01.21↔ Inzision und Drainage an den kranialen Sinus
01.24↔ Sonstige Kraniotomie

01.25↔	Sonstige Kraniektomie
04.02↔	Durchtrennung des N. trigeminus
04.03↔	Durchtr o Quetsch (Crushing) v and kran u periphNn
04.04↔	Sonstige Inzision an kranialen und periph Nerven
04.05↔	Exzision des Ganglion Gasseri
04.06↔	Sonstige Exzision von kran oder periph Ganglien
04.07↔	So Exz oder Avuls von kran oder periph Nerven
04.11↔	Geschl[perkut][Nad-]Biops an kran o periphN oGangl
04.12↔	Offene Biopsie an kran oder periph Nerv oder Gangl
04.2↔	Destruktion von kranialen und peripheren Nerven
04.3↔	Naht an kranialen oder peripheren Nerven
04.42↔	Sonstige Dekompression an kranialen Nerven
04.49↔	So Dekompr o Lös von Adhäs an periph N o Gangl
04.5↔	Transplantation von kranialem oder peripherem Nerv
04.6↔	Transposition von kranialen und peripheren Nerven
04.71↔	Hypoglosso-faziale Anastomose
04.72↔	Akzessorio-faziale Anastomose
04.73↔	Akzessorio-hypoglossale Anastomose
04.74↔	Sonstige Anast eines kranialen oder periph Nervs
04.75↔	Rev e früh plast Reko an e kran oder periph Nerv
04.76↔	Plast Reko alte traumat Verletz an kran u periphNn
04.79↔	Sonstige Neuroplastik
04.92↔	Implant o Ersetz d Elektrod(n) e periph Neurostim
04.93↔	Entfernen der Elektrode(n) eines periph Neurostim
04.99↔	Sonstige Operation an kranialen und periph Nerven
05.0↔	Durchtrennung von sympath Nerven oder Ganglien
05.11↔	Biopsie an einem sympathischen Nerv oder Ganglion
05.19↔	Sonstige diagn Massnahm an sympath Nerven oder Ggl
05.21↔	Exzision des Ganglion sphenopalatinum
05.22↔	Zervikale Sympathektomie
05.23↔	Lumbale Sympathektomie
05.24↔	Präsakrale Sympathektomie
05.25↔	Periarterielle Sympathektomie
05.29↔	Sonstige SympEkt und Exzision eines Ganglions
05.81↔	Plastische Reko an sympath Nerv oder Ganglion
05.89↔	Sonstige Operation an sympath Nerv oder Ganglion
05.9↔	Sonstige Operationen am Nervensystem
07.80↔	Thymektomie, n.n.bez.
07.81↔	Sonstige partielle Exzision am Thymus
07.82↔	Sonstige totale Exzision des Thymus
07.83↔	Thorakoskopische partielle Exzision am Thymus
07.84↔	Thorakoskopische totale Exzision des Thymus
08.22↔	Exzision einer anderen klein Läsion am Augenlid
08.23↔	Exzision einer gröss Läsion am Lid, nicht durchgeh
08.24↔	Exzision einer grösseren Läsion am Augenlid, perf
08.51↔	Kanthotomie
08.52↔	Blepharorrhaphie
08.59↔	Sonstige Anpassung der Lidposition
08.89↔	Sonstige plastische Rekonstruktion des Augenlids
18.21↔	Exzision eines präaurikulären Sinus
18.29↔	Exz oder Destr einer anderen Läsion am äuss Ohr
18.31↔	Radikale Exzision einer Läsion am äusseren Ohr
18.39↔	Sonstige Exzision am äusseren Ohr
21.32↔	Exz und lokale Destr einer and Läsion an der Nase
21.4↔	Resektion der Nase
27.56↔	Sonstiges Hauttransplantat an Lippe und Mund
29.92↔	Durchtrennung des N. glossopharyngeus
31.91↔	Durchtrennung des N. laryngeus
33.31↔	Destruktion des N. phrenicus für Lungenkollaps
34.23↔	Biopsie an der Brustwand
38.01↔	Inzision von intrakranialen Gefässen
38.02↔	Inzision von anderen Gefässen an Kopf und Hals
38.06↔	Inzision von abdominalen Arterien
38.11↔	Endarterektomie von intrakraniellen Gefässen
38.12↔	EndartEkt von anderen Gefässen an Kopf und Hals
38.21↔	Biopsie eines Blutgefässes
38.32↔	Res von anderen Gef am Kopf und Hals mit Anast
38.33↔	Resektion von Gefässen der oberen Extremität
38.35↔	Resektion von thorakalen Gefässen mit Anastomose
38.38↔	Res von Arterien der unteren Extrem mit Anast
38.42↔	Resektion von anderen Blutgef an Kopf und Hals
38.51↔	Ligatur und Stripping von intrakraniellen Varizen
38.62↔	Sonstige Exzision von Gefässen an Kopf und Hals
38.66↔	Sonstige Exzision von abdominalen Arterien
38.82↔	So chir Verschl von Gefässen am Kopf und Hals
38.83↔	So chir Verschl von Gefässen der oberen Extrem
38.85↔	Sonstiger chir Verschl von anderen thor Gefässen
38.86↔	Sonstiger chir Verschluss von abdominalen Arterien
38.87↔	Sonstiger chir Verschluss von abdominalen Venen
39.22↔	Bypass zwischen Aorta, A. subclavia und A. carotis
39.23↔	Sonstiger intrathor, vaskulärer Shunt oder Bypass
39.24↔	Aorto-renaler Bypass
39.26↔	Sonstiger intraabd Gefäss-Shunt oder -Bypass
39.27↔	Arteriovenöser Shunt für Hämodialyse
39.29↔	Sonstiger (peripherer) Gefäss-Shunt oder -Bypass
39.49↔	Sonstige Revision nach vaskulärem Eingriff
39.50↔	Angiopl oder Atherekt an sonst(n) Ni-Koronar(en)
39.55↔	Reimplantation eines aberrierenden Nierengefässes
39.56↔	Plastische Reko eines Blutgefässes mit GewPatch
39.57↔	Plastische Reko mit synthetischem Patch Graft
39.58↔	Plast Reko eines Blutgef mit Patch Graft n.n.bez.
39.59↔	Sonstige plastische Rekonstruktion eines Gefässes
39.74↔	Endovask Entf einer Obstruktion von Kopf- und Halsgefäss(en)
39.8↔	Operat Glomus caroticum, Sinus caroticus u and Paragangl
39.92↔	Injektion eines sklerosierenden Agens in eine Vene
39.99↔	Sonstige Operationen an Blutgefässen
40.11↔	Biopsie an einer lymphatischen Struktur
40.19↔	Sonstige diagn Massnahmen an lymphat Strukturen
44.01↔	Trunkuläre Vagotomie
77.40↔	Knochenbiopsie, ohne Angabe der Lokalisation
77.41↔	KnochBiops von Skapula, Klav, Rippen und Sternum
77.42↔	Knochenbiopsie am Humerus
77.43↔	Knochenbiopsie an Radius und Ulna
77.44↔	Knochenbiopsie an Karpalia und Metakarpalia
77.45↔	Knochenbiopsie am Femur
77.46↔	Knochenbiopsie an der Patella
77.47↔	Knochenbiopsie an Tibia und Fibula
77.48↔	Knochenbiopsie an Tarsalia und Metatarsalia
77.49↔	KnochBiops an and näher bez Knoch, ausser GSchK
79.24↔	Offene Rep einer FingFx ohne innere KnochFix
80.81↔	So lok Exz oder Destr einer GelLäs an der Schult
80.82↔	So lokale Exz oder Destr einer GelLäs am Ellbog
80.83↔	So lokale Exz oder Destr einer GelLäs am HdGel
80.85↔	So lokale Exz oder Destr einer GelLäs an der Hüfte
80.86↔	So lokale Exz oder Destr einer GelLäs am Knie
80.87↔	Sonstige lokale Exz oder Destr einer GelLäs am SG
80.88↔	So lok Exz oder Destr einer GelLäs an Fuss und Zeh
80.89↔	So lok Exz oder Destr einer GelLäs an and bez Lok
80.90↔	Sonstige Exzision an einem Gelenk, n.n.bez.
80.91↔	Sonstige Exzision an der Schulter
80.92↔	Sonstige Exzision am Ellbogen
80.93↔	Sonstige Exzision am Handgelenk
80.94↔	Sonstige Exzision an Hand- und Fingergelenk
80.95↔	Sonstige Exzision am Hüftgelenk
80.96↔	Sonstige Exzision am Knie
80.97↔	Sonstige Exzision am Sprunggelenk
80.98↔	Sonstige Exzision an Fuss- und Zehengelenk
80.99↔	Sonstige Exz an einem Gelenk an anderer bez Lok
81.25↔	Arthrodese am Radiokarpalgelenk
81.43↔	Rekonstruktion am Kniegelenk nach unhappy triad
81.44↔	Stabilisierung der Patella
81.45↔	Sonstige Rekonstruktion an den Kreuzbändern
81.71↔	Arthropl mit Implantat am Metakarpophal- und IPG
81.72↔	Arthropl ohne Implantat am Metakarpophal- und IPG
81.74↔	Arthropl mit Implantat am Karpokarpal- oder KMKG
81.79↔	Sonstige Reko an Hand, Fingern und Handgelenk
81.93↔	Naht an Kapsel oder Ligament der oberen Extrem
82.12↔	Fasziotomie der Hand
82.32↔	Exzision einer Handsehne zur Transplantation
82.34↔	Exzision von Muskel oder Faszie der Hand zur Tx

82.35↔ Sonstige Fasziektomie der Hand
82.39↔ Sonstige Exzision von Weichteilen der Hand
82.46↔ Naht an Muskel oder Faszie der Hand
82.51↔ Verlängerung einer Sehne der Hand
82.52↔ Verkürzung einer Sehne der Hand
82.53↔ Reinsertion einer Sehne der Hand
82.54↔ Reinsertion eines Muskels der Hand
82.55↔ Sonstige LängÄnd an Muskel oder Sehne der Hand
82.56↔ Sonstiger Transfer oder Tx einer Sehne der Hand
82.57↔ Sonstige Transposition einer Sehne der Hand
82.58↔ Sonstiger Transfer oder Tx eines Handmuskels
82.59↔ Sonstige Transposition eines Handmuskels
82.61↔ Polliz mit Übertragung von Nerven und Blutvers
82.69↔ Sonstige Rekonstruktion des Daumens
82.71↔ Rekonstruktion eines Ringbandes
82.72↔ Plast OP an der Hand mit Muskel- oder Fasz-Tx
82.79↔ Plast OP an der Hand mit anderem Tx oder Implant
82.81↔ Transfer eines Fingers, ausgenommen Daumen
82.82↔ Plastische Rekonstruktion einer Spalthand
82.83↔ Plastische Rekonstruktion bei Makrodaktylie
82.85↔ Sonstige Tenodese an der Hand
82.86↔ Sonstige Tenoplastik an der Hand
82.89↔ Sonstige plastische Operationen an der Hand
83.09↔ Sonstige Inzision an den Weichteilen
83.11↔ Tenotomie der Achillessehne
83.12↔ Tenotomie der Hüft-Adduktoren
83.13↔ Sonstige Tenotomie
83.14↔ Fasziotomie oder Aponeurotomie
83.19↔ Sonstige Durchtrennung von Weichteilen
83.21↔ Biopsie an den Weichteilen
83.32↔ Exzision einer Läsion an einem Muskel
83.41↔ Exzision einer Sehne zur Transplantation
83.43↔ Exzision von Muskel oder Faszie zur Tx
83.45↔ Sonstige Myektomie
83.71↔ Sehnenverlängerung
83.72↔ Sehnenverkürzung
83.73↔ Reinsertion einer Sehne
83.74↔ Reinsertion eines Muskels
83.75↔ Sehnentransfer oder -transplantation
83.76↔ Sonstige Sehnentransposition
83.77↔ Muskeltransfer oder -transplantation
83.79↔ Sonstige Muskeltransposition
83.81↔ Sehnentransplantation
83.82↔ Muskel- oder Faszientransplantation
83.85↔ Sonstige Längenänderung an Muskel oder Sehne
83.86↔ Quadrizepssehnen-Rekonstruktion
83.87↔ Sonstige plastische Operationen am Muskel
83.88↔ Sonstige plastische Operationen an der Sehne
83.89↔ Sonstige plastische Operationen an der Faszie
83.92↔ Einsetzen oder Ersetzen eines SkelMuskStimul
83.93↔ Entfernen eines Skelettmuskelstimulators
86.4↔ Radikale Exzision einer Hautläsion
86.60↔ Freies Hauttransplantat, n.n.bez.
86.61↔ Vollhauttransplantat an die Hand
86.62↔ Sonstiges Hauttransplantat an die Hand
86.63↔ Vollhauttransplantat an andere Lokalisationen
86.70↔ Gestielte oder freie Lappen, n.n.bez.
86.71↔ Harauspräp und Vorbereit von gestielt oder fr Lp
86.72↔ Verschiebung eines gestielten Lappens
86.73↔ Anbr von gestielt oder freiem Lappen an die Hand
86.74↔ Anbr von gestielt oder freiem Lappen an andere Lok
86.75↔ Revision von gestieltem oder freiem Lappen
86.83↔ Gewebereduktionsplastik
86.91↔ Exzision von Haut zur Transplantation
86.93↔ Einsetzen eines Gewebeexpanders
86.94↔ Ein-/ErsetzPulsgener eNeurostim einzLeit, ni aufladbar spezif
86.95↔ Ein-/ErsetzPulsgener eNeurostim doppLeit, ni aufladbar spezif
86.97↔ Einsetzen aufladb Neurostim, aufladb, 1L
86.98↔ Einsetzen aufladb Neurostim, aufladb, 2L
92.27.00↔ Brachytherapie Körperoberfl, so od nnbez ApplikatOrt
92.27.10↔ Brachytherapie weibl GeschlOrgane nnbez
92.27.11↔ Brachytherapie intrauterin
92.27.12↔ Brachytherapie intravaginal
92.27.13↔ Brachytherapie intrauterin u intravaginal kombiniert
92.27.21↔ Brachytherapie Körperoberfläche
92.27.22↔ Brachytherapie intrakavitär
92.27.23↔ Brachytherapie intraluminal
92.27.30↔ Brachytherapie Gefäss nnbez
92.27.31↔ Brachytherapie Koronargefäss
92.27.39↔ Brachytherapie so Gefäss
92.27.70↔ Radioaktive Moulagen, n.n.bez.
92.27.71↔ Konstrukt u Applikat v oberfl radioaktiven Moulagen
92.27.72↔ Konstrukt u Applikat v ni auf d KöOberfl verw Applik
92.27.73↔ Konstruktion und Applikation von Augenapplikatoren
92.27.79↔ Radioaktive Moulagen, sonstige
92.28.00↔ Injektion oder Instillation von Radioisotopen nnbez
92.28.01↔ Instillation off Radionuklide in Gelenke
92.28.02↔ Radiojodth bis 1,2 GBq ohne rh-TSH
92.28.03↔ Radiojodth bis 1,2 GBq mit rh-TSH
92.28.04↔ Radiojodth bis 5 GBq ohne rh-TSH
92.28.05↔ Radiojodth bis 5 GBq mit rh-TSH
92.28.06↔ Radiojodth über 5 GBq ohne rh-TSH
92.28.07↔ Radiojodth über 5 GBq mit rh-TSH
92.28.20↔ Radioimmuntherapie mit 90Y, parent
92.29.11↔ Interst Brachyth m Impl entf Strahl i e E, nied Dos
92.29.12↔ Interst Brachyth m Impl entf Strahl i e E, gep Dos
92.29.13↔ Interst Brachyth m Impl entf Strahl i e E, ho Dos
92.29.19↔ Interst Brachyth m Impl entf Strahl i e E, sonst
92.29.21↔ Interst Brachyth m Volimpl entf Strahl i m E, nd Dos
92.29.22↔ Interst Brachyth m Volimpl entf Strahl i m E, gp Dos
92.29.23↔ Interst Brachyth m Volimpl entf Strahl i m E, ho Dos
92.29.29↔ Interst Brachyth m Volimpl entf Strahl i m E, sonst
92.29.31↔ Interst Brachyth m Volimpl entf Strahl, bis 10 Q
92.29.32↔ Interst Brachyth m Volimpl entf Strahl, m a 10 Q

ADRG B15 Strahlentherapie bei Krankheiten und Störungen des Nervensystems, mehr als ein Belegungstag, mehr als 10 Bestrahlungen

Mindestens 11 Prozeduren in Tabelle B15-1 und Verweildauer > 1 Tag

DRG B15Z Strahlentherapie bei Krankheiten und Störungen des Nervensystems, mehr als ein Belegungstag, mehr als 10 Bestrahlungen

Prozedur B15-1

92.22.11↔ Intraoperative Röntgenstrahlentherapie, bis 300 kV
92.22.12↔ Intraoperative Röntgenstrahlenther, 300 kV - < 1 MV
92.22.19↔ Intraoperative Röntgenstrahlentherapie, sonstige
92.23.00↔ Hochvoltstrahlentherapie, n.n.bez.
92.23.01↔ Telekobaltgerät bis zu 2 Bestrahlungsfelder
92.23.02↔ Telekobaltgerät 3 bis 4 Bestrahlungsfelder
92.23.03↔ Telekobaltger me a 4 BestrahlFeld od 3D-gep Bestr
92.23.08↔ Hochvoltstrahlentherapie: andere Isotope
92.23.09↔ Telekobaltgerät, Sonstige
92.24.00↔ Teleradiotherapie m Photonen, Linearbeschl, nnbez

92.24.01↔ Teleradiotherapie m Photonen, Linearbeschl, Grossf
92.24.02↔ Teleradiotherapie m Elektr, Linearbeschl, Halbkörp
92.24.03↔ Teleradiotherapie m Elektr, Linearbeschl, Ganzkörp
92.24.04↔ TeleradTher mit Phot, LinBeschl, IntrOp StrahlTher
92.24.09↔ TeleradTher mit Phot, LinBeschl, sonstige
92.24.11↔ TeleradTher Phot LinBe bis 2 BestrF: M bildg Einst
92.24.12↔ TelerTher Phot LiBe me a 2 BeF: M bildgest Einst
92.24.13↔ TelerTher Phot LiBe 3-D gepl Best: M bildgest Einst
92.24.14↔ TeleR Phot intensMod RadTher: M bildgest Einst
92.24.21↔ TeleR Phot LinBe, bis zu 2 BestrF: Oh bildg Einst
92.24.22↔ TeleR Phot LinBe, me a 2 BestrF: Oh bildg Einst
92.24.23↔ TeleR Phot LinBe, 3-D gepl Best: Oh bildg Einst
92.24.24↔ TeleR Phot LinBe, intMod Radiother: Oh bildg Einst
92.25.00↔ Teleradiotherapie m Elektr, Linearbeschl, nnbez
92.25.01↔ Teleradiotherapie m Elektr, Linearbeschl, Grossf
92.25.02↔ Teleradiotherapie m Elektr, Linearbeschl, Halbkörp
92.25.03↔ Teleradiotherapie m Elektr, Linearbeschl, Ganzkörp
92.25.04↔ TeleradTher mit Elektr, LinBeschl, IntrOp StrahlTher
92.25.09↔ TeleradTher mit Elektr, LinBeschl, sonstige
92.25.11↔ TeleradTher Elektr LinBe, M bildg Einst
92.25.12↔ TeleradTher Elektr LinBe b 2 BestrF: M bildg Einst
92.25.13↔ TelerTher Elektr LiBe me a 2 BeF: M bildgest Einst
92.25.14↔ TelerTher Elek LiBe 3-D gepl Best: M bildgest Einst
92.25.15↔ TeleR Elektr intensMod RadTher: M bildgest Einst
92.25.21↔ TeleR Elektr LinBe, bis zu 2 BestrF: Oh bildg Einst
92.25.22↔ TeleR Elektr LinBe, me a 2 BestrF: Oh bildg Einst
92.25.23↔ TeleR Elektr LinBe, 3-D gepl Best: Oh bildg Einst
92.25.24↔ TeleR Elek LinBe, intMod Radiother: Oh bildg Einst
92.26↔ Teleradiotherapie mit anderen Partikelstrahlen
92.30.01↔ Stereotaktische Bestrahlung, einzeitig, zerebral
92.30.02↔ Stereotakt Bestrahlung, einzeitig, extrazerebral
92.30.90↔ Stereotaktische Radiochirurgie, nnbez
92.31.00↔ Radiochirurgie mit Photonen n.n. bez., zerebral
92.31.10↔ Radiochirurgie mit Photonen nnbez, extrazerebral
92.32.00↔ Mehrquellige Photon-Radiochirurgie
92.32.01↔ Mehrquellige Photon-Radiochirurgie: Gamma-knife
92.33.00↔ Teilchen-Radiochirurgie
92.33.01↔ And HochvoltstrTh: Stereotakt Bestr, einzeit, zereb
92.33.11↔ And HochvoltstTh: Stereot Bestr, einz, extrazereb
92.39.01↔ And HochvoltstTh: Stereot Bestr, fraktioniert, zereb
92.39.11↔ And HochvoltstTh: Stereot Bestr, frakt, extrazereb
92.41↔ Intraoperative Strahlentherapie mit Elektronen

ADRG B16 Strahlentherapie bei Krankheiten und Störungen des Nervensystems, mehr als ein Belegungstag, weniger als 11 Bestrahlungen

Prozedur in Tabelle B16-1 und Verweildauer > 1 Tag

DRG B16Z Strahlentherapie bei Krankheiten und Störungen des Nervensystems, mehr als ein Belegungstag, weniger als 11 Bestrahlungen

Prozedur B16-1

92.20↔ Infusion von flüssigem Radioisotop
92.21.00↔ Oberflächenstrahlentherapie: n.n.bez.
92.21.01↔ Oberflächenstrahlenther: Bis 2 Bestrahlungsfelder
92.21.02↔ OberflächenstrTher: Mehr als 2 Bestrahlungsfelder
92.22.00↔ Orthovoltstrahlentherapie: n.n.bez.
92.22.01↔ Orthovoltstrahlenther: Bis 2 Bestrahlungsfelder
92.22.02↔ Orthovoltstrahlenther: Mehr als 2 Bestrahlungsfelder
92.22.11↔ Intraoperative Röntgenstrahlentherapie, bis 300 kV
92.22.12↔ Intraoperative Röntgenstrahlenther, 300 kV - < 1 MV
92.22.19↔ Intraoperative Röntgenstrahlentherapie, sonstige
92.23.00↔ Hochvoltstrahlentherapie, n.n.bez.
92.23.01↔ Telekobaltgerät bis zu 2 Bestrahlungsfelder
92.23.02↔ Telekobaltgerät 3 bis 4 Bestrahlungsfelder
92.23.03↔ Telekobaltger me a 4 BestrahlFeld od 3D-gep Bestr
92.23.08↔ Hochvoltstrahlentherapie: andere Isotope
92.23.09↔ Telekobaltgerät, Sonstige
92.24.00↔ Teleradiotherapie m Photonen, Linearbeschl, nnbez
92.24.01↔ Teleradiotherapie m Photonen, Linearbeschl, Grossf
92.24.02↔ Teleradiotherapie m Elektr, Linearbeschl, Halbkörp
92.24.03↔ Teleradiotherapie m Elektr, Linearbeschl, Ganzkörp
92.24.04↔ TeleradTher mit Phot, LinBeschl, IntrOp StrahlTher
92.24.09↔ TeleradTher mit Phot, LinBeschl, sonstige
92.24.11↔ TeleradTher Phot LinBe bis 2 BestrF: M bildg Einst
92.24.12↔ TelerTher Phot LiBe me a 2 BeF: M bildgest Einst
92.24.13↔ TelerTher Phot LiBe 3-D gepl Best: M bildgest Einst
92.24.14↔ TeleR Phot intensMod RadTher: M bildgest Einst
92.24.21↔ TeleR Phot LinBe, bis zu 2 BestrF: Oh bildg Einst
92.24.22↔ TeleR Phot LinBe, me a 2 BestrF: Oh bildg Einst
92.24.23↔ TeleR Phot LinBe, 3-D gepl Best: Oh bildg Einst
92.24.24↔ TeleR Phot LinBe, intMod Radiother: Oh bildg Einst
92.25.00↔ Teleradiotherapie m Elektr, Linearbeschl, nnbez
92.25.01↔ Teleradiotherapie m Elektr, Linearbeschl, Grossf
92.25.02↔ Teleradiotherapie m Elektr, Linearbeschl, Halbkörp
92.25.03↔ Teleradiotherapie m Elektr, Linearbeschl, Ganzkörp
92.25.04↔ TeleradTher mit Elektr, LinBeschl, IntrOp StrahlTher
92.25.09↔ TeleradTher mit Elektr, LinBeschl, sonstige
92.25.11↔ TeleradTher Elektr LinBe, M bildg Einst
92.25.12↔ TeleradTher Elektr LinBe b 2 BestrF: M bildg Einst
92.25.13↔ TelerTher Elektr LiBe me a 2 BeF: M bildgest Einst
92.25.14↔ TelerTher Elek LiBe 3-D gepl Best: M bildgest Einst
92.25.15↔ TeleR Elektr intensMod RadTher: M bildgest Einst
92.25.21↔ TeleR Elektr LinBe, bis zu 2 BestrF: Oh bildg Einst
92.25.22↔ TeleR Elektr LinBe, me a 2 BestrF: Oh bildg Einst
92.25.23↔ TeleR Elektr LinBe, 3-D gepl Best: Oh bildg Einst
92.25.24↔ TeleR Elek LinBe, intMod Radiother: Oh bildg Einst
92.26↔ Teleradiotherapie mit anderen Partikelstrahlen
92.27.00↔ Brachytherapie Körperoberfl, so od nnbez ApplikatOrt
92.27.10↔ Brachytherapie weibl GeschlOrgane nnbez
92.27.11↔ Brachytherapie intrauterin
92.27.12↔ Brachytherapie intravaginal
92.27.13↔ Brachytherapie intrauterin u intravaginal kombiniert
92.27.21↔ Brachytherapie Körperoberfläche
92.27.22↔ Brachytherapie intrakavitär
92.27.23↔ Brachytherapie intraluminal
92.27.30↔ Brachytherapie Gefäss nnbez
92.27.31↔ Brachytherapie Koronargefäss
92.27.39↔ Brachytherapie so Gefäss
92.27.70↔ Radioaktive Moulagen, n.n.bez.
92.27.71↔ Konstrukt u Applikat v oberfl radioaktiven Moulagen
92.27.72↔ Konstrukt u Applikat v ni auf d KöOberfl verw Applik
92.27.73↔ Konstruktion und Applikation von Augenapplikatoren
92.27.79↔ Radioaktive Moulagen, sonstige
92.28.00↔ Injektion oder Instillation von Radioisotopen nnbez
92.28.01↔ Instillation off Radionuklide in Gelenke
92.28.02↔ Radiojodth bis 1,2 GBq ohne rh-TSH
92.28.03↔ Radiojodth bis 1,2 GBq mit rh-TSH
92.28.04↔ Radiojodth bis 5 GBq ohne rh-TSH
92.28.05↔ Radiojodth bis 5 GBq mit rh-TSH
92.28.06↔ Radiojodth über 5 GBq ohne rh-TSH
92.28.07↔ Radiojodth über 5 GBq mit rh-TSH
92.28.20↔ Radioimmuntherapie mit 90Y, parent
92.29.00↔ Brachyther m umschloss Radionukliden, nnbez

92.29.09↔	Brachytherapie m umschloss Radionukliden, sonst
92.29.11↔	Interst Brachyth m Impl entf Strahl i e E, nied Dos
92.29.12↔	Interst Brachyth m Impl entf Strahl i e E, gep Dos
92.29.13↔	Interst Brachyth m Impl entf Strahl i e E, ho Dos
92.29.19↔	Interst Brachyth m Impl entf Strahl i e E, sonst
92.29.21↔	Interst Brachyth m Volimpl entf Strahl i m E, nd Dos
92.29.22↔	Interst Brachyth m Volimpl entf Strahl i m E, gp Dos
92.29.23↔	Interst Brachyth m Volimpl entf Strahl i m E, ho Dos
92.29.29↔	Interst Brachyth m Volimpl entf Strahl i m E, sonst
92.29.31↔	Interst Brachyth m Volimpl entf Strahl, bis 10 Q
92.29.32↔	Interst Brachyth m Volimpl entf Strahl, m a 10 Q
92.29.40↔	Brachyth m Oberflächenapplikatoren, nnbez
92.29.49↔	Brachyth m Oberflächenapplikatoren, sonst
92.29.51↔	Entf v umschl Radionukl o inakt Appl unter Anästh
92.29.60↔	Konst u Anp v Fix- u Bhdlhilfen b Str, Fix, nnbez
92.29.61↔	Konst u Anp v Fix- u Bhdlhilfen b Str, Fix, einfach
92.29.62↔	Konst u Anp v Fix- u Bhdlhilfen b Str, Fix, mittl SG
92.29.63↔	Konst u Anp v Fix- u Bhdlhilfen b Str, Fix, komplex
92.29.64↔	Konst u Anp v Fix- u Bhdlghilfen b Str, Bhdlghilfen
92.29.65↔	Konst u Anp v Fix- u Bhdlghilf b Str, ind Bl o VK
92.29.69↔	Konst u Anp v Fix- u Bhdlghilf b Strahlenth, sonst
92.29.70↔	BestrahlSim ext Bestrahl u Brachyth, nnbez
92.29.71↔	BestrSim ext Bestrahl u Brachyth, CT-Sim ext Best
92.29.72↔	BestrSim ext Bestr u Brachyth, CT-Sim Brachyth
92.29.73↔	BestrSim ext Bestr u Brachyth, Feldf m Sim, o 3D
92.29.74↔	BestrSim ext Bestr u Brachyth, Feldf m Sim, m 3D
92.29.79↔	BestrSim ext Bestrahl u Brachyth, sonst
92.29.80↔	BestrPl perk Bestrahl u Brachyth, nnbez
92.29.81↔	BestrahlPlan f d intensitätsmod RadioTher
92.29.82↔	BestrPl perk Best u Brachyth, BestrPl m CT u MRT
92.29.83↔	BestrPl perk Best u Brachyth, BestrPl Brachyth, mi
92.29.84↔	BestrPl perk Best u Brachyth, BestrPl Brachyth, ko
92.29.85↔	BestrPl perk Best u Brachyth, BestrPl o ind Dos
92.29.86↔	BestrahlPlan f perkut Bestrahl, m individ Dosisplan
92.29.89↔	BestrPl perkutane Bestrahlung u Brachyth, sonst
92.30.01↔	Stereotaktische Bestrahlung, einzeitig, zerebral
92.30.02↔	Stereotakt Bestrahlung, einzeitig, extrazerebral
92.30.90↔	Stereotaktische Radiochirurgie, nnbez
92.31.00↔	Radiochirurgie mit Photonen n.n. bez., zerebral
92.31.10↔	Radiochirurgie mit Photonen nnbez, extrazerebral
92.32.00↔	Mehrquellige Photon-Radiochirurgie
92.32.01↔	Mehrquellige Photon-Radiochirurgie: Gamma-knife
92.33.00↔	Teilchen-Radiochirurgie
92.33.01↔	And HochvoltstrTh: Stereotakt Bestr, einzeit, zereb
92.33.11↔	And HochvoltstTh: Stereot Bestr, einz, extrazereb
92.39.01↔	And HochvoltstTh: Stereot Bestr, fraktioniert, zereb
92.39.11↔	And HochvoltstTh: Stereot Bestr, frakt, extrazereb
92.41↔	Intraoperative Strahlentherapie mit Elektronen

ADRG B17 Eingriffe an peripheren Nerven, Hirnnerven und anderen Teilen des Nervensystems

Mindestens eine Prozedur in Tabelle B17-4 oder Hauptdiagnose in Tabelle B17-1 und Prozedur in Tabelle B17-5

DRG B17A Eingriffe an peripheren Nerven, Hirnnerven und anderen Teilen des Nervensyst. mit äußerst schweren CC oder komplizierender Diagnose

Hauptdiagnose in Tabelle B17-2 oder mindestens eine Prozedur in Tabelle B17-4 und (PCCL > 3 oder Diagnose in Tabelle B17-3)

DRG B17B Eingriffe an peripheren Nerven, Hirnnerven und anderen Teilen des Nervensystems ohne äußerst schwere CC oder komplizierender Diagnose mit komplexem Eingriff

Prozedur in Tabelle B17-6

DRG B17C Eingriffe an peripheren Nerven, Hirnnerven und anderen Teilen des Nervensystems ohne äußerst schwere CC oder komplizierender Diagnose ohne komplexem Eingriff

Hauptdiagnose B17-1

G11.0	Angeborene nichtprogressive Ataxie
G11.1	Früh beginnende zerebellare Ataxie
G11.2	Spät beginnende zerebellare Ataxie
G11.3	Zerebellare Ataxie defekt DNA-Reparatursystem
G11.4	Hereditäre spastische Paraplegie
G11.8	Sonstige hereditäre Ataxien
G11.9	Hereditäre Ataxie, nnbez
G12.0	Infant spin Muskelatrophie, Typ I [Werdnig-Hoffm]
G12.1	Sonstige vererbte spinale Muskelatrophie
G12.2	Motoneuron-Krankheit
G12.8	Sonst spinale Muskelatrophien u verwandt Syndrome
G12.9	Spinale Muskelatrophie, nnbez
G21.0	Malignes Neuroleptika-Syndrom
G21.1	Sonst arzneimittelinduziertes Parkinson-Synd
G23.1	Progress supranukl Ophthalmoplegie [S-R-O-Synd]
G25.8	Sonst nb extrapyramidale KH u Bewegungsstörung
G35.0	Erstmanifestation einer multiplen Sklerose
G35.10	MS m schubförm Verl: OA akute Exazerbation od Progress
G35.11	MS m schubförm Verl: MA akute Exazerbation od Progress
G35.20	MS m prim chron Verl: OA akute Exazerbation od Progress
G35.21	MS m prim chron Verl: MA akute Exazerbation od Progress
G35.30	MS m sek chron Verl: OA akute Exazerbation od Progress
G35.31	MS m sek chron Verl: MA akute Exazerbation od Progress
G35.9	Multiple Sklerose, nicht näher bezeichnet
G36.0	Neuromyelitis optica [Devic-KH]
G36.1	Ak u subak hämorrhag Leukoenzephalitis [Hurst]
G36.8	Sonstige nb akute disseminierte Demyelinisation
G36.9	Akute disseminierte Demyelinisation, nnbez
G37.0	Diffuse Hirnsklerose
G37.1	Zentrale Demyelinisation Corpus callosum
G37.2	Zentrale pontine Myelinolyse
G37.3	Myelitis transversa acuta b demyelinisier KH ZNS
G37.4	Subakute nekrotisierende Myelitis [F-A-Synd]
G37.5	Konzentr Sklerose [Baló-KH]
G37.8	Sonst nb demyelinisierende KH ZNS
G37.9	Demyelinisierende KH ZNS, nnbez
G40.00	Pseudo-Lennox-Syndrom
G40.01	CSWS
G40.02	Benign psychomotor Epilep [terror fits]
G40.08	So lokbez (fok) (part) idiop Epil/epil Synd m fok beg Anf
G40.09	Lokbez (fok) (part) idiop Epilep/epil Synd m fok beg Anf, nnb
G40.1	Lokbez (fok) (part) idiop Epilep/epil Synd m einf fok Anf

G40.2	Lokbez (fok) (part) idiop Epil/epil Synd m komplex fok Anf
G40.3	Generalisierte idiopath Epilepsie u epilept Synd
G40.4	Sonst generalisierte Epilepsie u epileptische Synd
G40.5	Spezielle epileptische Syndrome
G40.6	Grand-mal-Anfälle, nnbez (m/oh Petit mal)
G40.7	Petit-mal-Anfälle, nnbez, oh Grand-mal-Anfälle
G40.8	Sonstige Epilepsien
G40.9	Epilepsie, nnbez
G41.0	Grand-mal-Status
G41.1	Petit-mal-Status
G41.2	Status epilepticus m komplexfokalen Anfällen
G41.8	Sonstiger Status epilepticus
G41.9	Status epilepticus, nnbez
G43.0	Migräne oh Aura [Gewöhnliche Migräne]
G43.1	Migräne m Aura [Klassische Migräne]
G43.2	Status migraenosus
G43.3	Komplizierte Migräne
G43.8	Sonstige Migräne
G43.9	Migräne, nnbez
G44.0	Cluster-Kopfschmerz
G44.1	Vasomotorischer Kopfschmerz, aonkl
G44.4	Arzneimittelinduzierter Kopfschmerz, aonkl
G45.02	A-vert-Synd m Bas-Sympt, kompl Rückbild innh 1-24 h
G45.03	A-vert-Synd m Bas-Sympt, kompl Rückbild innh < 1 h
G45.09	A-vert-Synd m Basil-Sympt, Verlf Rückb nnb
G45.12	A-carot-int-Synd (halbs), kompl Rückbild innh 1-24 h
G45.13	A-carot-int-Synd (halbs), kompl Rückbild innh < 1 h
G45.19	A-carot-int-Synd (halbs), Verlf Rückb nnb
G45.22	Mult/bilat Synd extraz hirnvers Aa, kompl Rückb innh 1-24 h
G45.23	Mult/bilat Synd extraz hirnvers Aa, kompl Rückb innh < 1 h
G45.29	Mult u bilat Synd extrazer hirnversorg Aa, Verlf Rückb nnb
G45.42	Transient glob Amnes [amnest Epis], kompl Rückb in 1-24 h
G45.43	Transient glob Amnes [amnest Epis], kompl Rückb innh < 1 h
G45.49	Transient glob Amnes [amnest Epis], Verlf Rückb nnb
G45.82	So zer transit ischäm u verw Synd, kompl Rückb innh 1-24 h
G45.83	So zer transit ischäm u verw Synd, kompl Rückb innh < 1 h
G45.89	So zer transit ischäm u verw Synd, Verl Rückb nnb
G45.92	Zer transit Ischämie, nnb, kompl Rückb innh 1-24 h
G45.93	Zer transit Ischämie, nnb, kompl Rückb innh < 1 h
G45.99	Zer transit Ischämie, nnb, Verl Rückb nnb
G47.4	Narkolepsie u Kataplexie
G50.0	Trigeminusneuralgie
G50.1	Atypischer Gesichtsschmerz
G50.8	Sonstige KH N. trigeminus
G50.9	KH N. trigeminus, nnbez
G51.0	Fazialisparese
G51.1	Entzündung Ganglion geniculi
G51.2	Melkersson-Rosenthal-Syndrom
G51.3	Spasmus (hemi)facialis
G51.4	Faziale Myokymie
G51.8	Sonstige KH N. facialis
G51.9	KH N. facialis, nnbez
G52.0	KH Nn. olfactorii [I. Hirnnerv]
G52.1	KH N. glossopharyngeus [IX. Hirnnerv]
G52.2	KH N. vagus [X. Hirnnerv]
G52.3	KH N. hypoglossus [XII. Hirnnerv]
G52.7	KH mehrerer Hirnnerven
G52.8	KH sonstiger nb Hirnnerven
G52.9	KH Hirnnerv, nnbez
G54.0	Läsionen Plexus brachialis
G54.1	Läsionen Plexus lumbosacralis
G54.2	Läsionen Zervikalwurzeln, aonkl
G54.3	Läsionen Thorakalwurzeln, aonkl
G54.4	Läsionen Lumbosakralwurzeln, aonkl
G54.5	Neuralgische Amyotrophie
G54.6	Phantomschmerz
G54.7	Phantomglied oh Schmerzen
G54.8	Sonst KH von Nervenwurzeln u Nervenplexus
G54.9	KH von Nervenwurzeln u Nervenplexus, nnbez
G56.0	Karpaltunnel-Syndrom
G56.1	Sonstige Läsionen N. medianus
G56.2	Läsion N. ulnaris
G56.3	Läsion N. radialis
G56.4	Kausalgie
G56.8	Sonst Mononeuropathien obere Extremität
G56.9	Mononeuropathie obere Extremität, nnbez
G57.0	Läsion N. ischiadicus
G57.1	Meralgia paraesthetica
G57.2	Läsion N. femoralis
G57.3	Läsion N. fibularis (peronaeus) communis
G57.4	Läsion N. tibialis
G57.5	Tarsaltunnel-Syndrom
G57.6	Läsion N. plantaris
G57.8	Sonstige Mononeuropathien untere Extremität
G57.9	Mononeuropathie untere Extremität, nnbez
G58.0	Interkostalneuropathie
G58.7	Mononeuritis multiplex
G58.8	Sonstige nb Mononeuropathien
G58.9	Mononeuropathie, nnbez
G60.0	Hereditäre sensomotorische Neuropathie
G60.1	Refsum-Krankheit
G60.2	Neuropathie in Verbindung m hereditärer Ataxie
G60.3	Idiopathische progressive Neuropathie
G60.8	Sonst hereditäre u idiopathische Neuropathien
G60.9	Hereditäre u idiopathische Neuropathie, nnbez
G61.0	Guillain-Barré-Syndrom
G61.1	Serumpolyneuropathie
G61.8	Sonstige Polyneuritiden
G61.9	Polyneuritis, nnbez
G62.0	Arzneimittelinduzierte Polyneuropathie
G62.1	Alkohol-Polyneuropathie
G62.2	Polyneuropathie d sonstige toxische Agenzien
G62.80	Critical-illness-Polyneuropath
G62.88	Sonst nb Polyneuropath
G62.9	Polyneuropathie, nnbez
G64	Sonstige KH peripheres Nervensystem
G70.0	Myasthenia gravis
G70.1	Toxische neuromuskuläre KH
G70.2	Angeb od entwicklungsbedingte Myasthenie
G70.8	Sonstige nb neuromuskuläre KH
G70.9	Neuromuskuläre KH, nnbez
G71.0	Muskeldystrophie
G71.1	Myotone Syndrome
G71.2	Angeborene Myopathien
G71.3	Mitochondriale Myopathie, aonkl
G71.8	Sonstige primäre Myopathien
G71.9	Primäre Myopathie, nnbez
G72.0	Arzneimittelinduzierte Myopathie
G72.1	Alkoholmyopathie
G72.2	Myopathie d sonstige toxische Agenzien
G72.3	Periodische Lähmung
G72.4	Entzündl Myopath, aonkl
G72.80	Critical-illness-Myopath
G72.88	Sonst nb Myopath
G72.9	Myopathie, nnbez
G80.0	Spastische tetraplegische Zerebralparese
G80.1	Spastische diplegische Zerebralparese
G80.2	Infantile hemiplegische Zerebralparese
G80.3	Dyskinetische Zerebralparese
G80.4	Ataktische Zerebralparese
G80.8	Sonstige infantile Zerebralparese
G80.9	Infantile Zerebralparese, nnbez
G81.0	Schlaff Hemipares u Hemipleg
G81.1	Spast Hemipares u Hemipleg
G81.9	Hemipares u Hemipleg, nnb
G83.0	Dipares u Dipleg ob Extrem
G83.1	Monopares u Monopleg unt Extrem
G83.2	Monopares u Monopleg ob Extrem
G83.3	Monopares u Monopleg, nnb
G83.40	Kompl Cauda- (equina-) Synd

G83.41	Inkompl Cauda- (equina-) Synd
G83.49	Cauda- (equina-) Synd, nnb
G83.80	Locked-in-Syndrom
G83.88	Sonstige näher bezeichnete Lähmungssyndrome
G83.9	Lähmungssyndrom, nnbez
G90.08	Sonst idiopath periph auton Neuropath
G90.09	Idiop periph auton Neuropath, nnb
G90.1	Familiäre Dysautonomie [Riley-Day-Syndrom]
G90.2	Horner-Syndrom
G90.40	Autonome Dysreflexie als hypertone Krisen
G90.41	Autonome Dysreflexie als Schwitzattacken
G90.48	Sonstige autonome Dysreflexie
G90.49	Autonome Dysreflexie, nicht näher bezeichnet
G90.8	Sonstige Krankheiten des autonomen Nervensystems
G90.9	KH autonomes Nervensystem, nnbez
G92	Toxische Enzephalopathie
G93.0	Hirnzysten
G93.1	Anoxische Hirnschädigung, aonkl
G93.2	Benigne intrakranielle Hypertension [Pseudotumor cerebri]
G93.4	Enzephalopathie, nnbez
G93.5	Compressio cerebri
G93.6	Hirnödem
G93.80	Apallisches Syndrom
G93.88	Sonstige näher bezeichnete Krankheiten des Gehirns
G93.9	KH Gehirn, nnbez
G95.0	Syringomyelie u Syringobulbie
G96.0	Austritt von Liquor cerebrospinalis
G96.1	KH Meningen, aonkl
G96.8	Sonst nb KH Zentralnervensystem
G96.9	KH Zentralnervensystem, nnbez
G97.0	Austritt von Liquor cerebrospinalis nach LP
G97.1	Sonst Reaktion auf Spinal- u Lumbalpunktion
G98	Sonst KH Nervensystem, aonkl
H47.1	Stauungspapille, nnbez
H47.4	Affektionen Chiasma opticum
H47.5	Affektionen sonstige Teile Sehbahn
H47.6	Affektionen Sehrinde
H47.7	Affektion Sehbahn, nnbez
H51.2	Internukleäre Ophthalmoplegie
I60.0	SubarachBlutung, von Karotissiphon/-bifurkation ausgeh
I60.1	SubarachBlutung, von A cerebri media ausgehend
I60.2	SubarachBlutung, von A communicans ant ausgehend
I60.3	SubarachBlutung, von A communicans post ausgehend
I60.4	SubarachBlutung, von A basilaris ausgehend
I60.5	SubarachBlutung, von A vertebralis ausgehend
I60.6	SubarachBlutung, von sonst intrakran Aa ausgehend
I60.7	SubarachBlutung, von nnbez intrakran A ausgehend
I60.8	Sonstige Subarachnoidalblutung
I60.9	Subarachnoidalblutung, nnbez
I61.0	Intrazereb Blutung Großhirnhemisphäre, subkortikal
I61.1	Intrazereb Blutung Großhirnhemisphäre, kortikal
I61.2	Intrazereb Blutung Großhirnhemisphäre, nnbez
I61.3	Intrazerebrale Blutung Hirnstamm
I61.4	Intrazerebrale Blutung Kleinhirn
I61.5	Intrazerebrale intraventrikuläre Blutung
I61.6	Intrazerebrale Blutung an mehreren Lok
I61.8	Sonstige intrazerebrale Blutung
I61.9	Intrazerebrale Blutung, nnbez
I62.00	Subdurale Blutung (nichttraumatisch): Akut
I62.01	Subdurale Blutung (nichttraumatisch): Subakut
I62.02	Subdurale Blutung (nichttraumatisch): Chronisch
I62.09	Subdurale Blutung (nichttraumatisch): Nicht näher bezeichnet
I62.1	Nichttraumatische extradurale Blutung
I62.9	Intrakranielle Blutung (nichttraumatisch), nnbez
I63.0	Hirninf d Thromb präzereb Aa
I63.1	Hirninf d Embol präzereb Aa
I63.2	Hirninf d nnb Verschl/Sten präzereb Aa
I63.3	Hirninf d Thromb zereb Aa
I63.4	Hirninf d Embol zereb Aa
I63.5	Hirninf d nnb Verschl/Sten zereb Aa
I63.6	Hirninf d Thrombose Hirnvenen, nichteitrig
I63.8	Sonstiger Hirninfarkt
I63.9	Hirninfarkt, nnbez
I64	Schlaganfall, nicht als Blutg od Infarkt bez
I65.0	Verschluß u Stenose A. vertebralis
I65.1	Verschluß u Stenose A. basilaris
I65.2	Verschluß u Stenose A. carotis
I65.3	Verschl u Sten mehr/bds präzereb Aa
I65.8	Verschl u Sten sonst präzereb Aa
I65.9	Verschl u Sten nnb präzereb Aa
I66.0	Verschluß u Stenose A. cerebri media
I66.1	Verschluß u Stenose A. cerebri anterior
I66.2	Verschluß u Stenose A. cerebri posterior
I66.3	Verschluß u Stenose Aa. Cerebelli
I66.4	Verschl u Sten mehr u bds zereb Aa
I66.8	Verschl u Sten sonst zereb A
I66.9	Verschl u Sten nnb zereb A
I67.10	Zerebrales Aneurysma (erworben)
I67.11	Zerebrale arteriovenöse Fistel (erworben)
I67.2	Zereb Atheroskl
I67.5	Moyamoya-Syndrom
I67.6	Nichteitrige Thrombose intrakranielles Venensyst
I67.7	Zerebrale Arteriitis, aonkl
I67.80	Vasospasmen bei Subarachnoidalblutung
I67.88	Sonstige näher bezeichnete zerebrovaskuläre Krankheiten
I67.9	Zerebrovaskuläre KH, nnbez
M21.33	Fallhand (erworben) Unterarm
M21.50	Erw Klau-/Klumphand, erw Klau-/Klumpfuß, mehr Lok
M21.54	Erworbene Klauenhand, Klumphand
M53.0	Zervikozephales Syndrom
M53.1	Zervikobrachial-Syndrom
M54.10	Radikulopathie, mehrere Lok WS
M54.11	Radikulopathie, Okzipito-Atlanto-Axialbereich
M54.12	Radikulopathie, Zervikalbereich
M54.13	Radikulopathie, Zervikothorakalbereich
M54.19	Radikulopathie, nnbez Lokalisation
M79.20	Neuralgie u Neuritis, nnbez, mehrere Lok
M79.21	Neuralgie u Neuritis, nnbez, Schulterregion
M79.22	Neuralgie u Neuritis, nnbez, Oberarm
M79.23	Neuralgie u Neuritis, nnbez, Unterarm
M79.24	Neuralgie u Neuritis, nnbez, Hand
M79.25	Neuralgie u Neuritis, nnbez, Beckenregion/OS
M79.26	Neuralgie u Neuritis, nnbez, Unterschenkel
M79.27	Neuralgie u Neuritis, nnbez, Knöchel/Fuß
M79.28	Neuralgie u Neuritis, nnbez, sonst Lokalisation
M79.29	Neuralgie u Neuritis, nnbez, nnbez Lokalisationen
M89.00	Neurodystrophie [Algodystrophie], mehrere Lok
M89.01	Neurodystrophie [Algodystrophie] Schulterregion
M89.02	Neurodystrophie [Algodystrophie] Oberarm
M89.03	Neurodystrophie [Algodystrophie] Unterarm
M89.04	Neurodystrophie [Algodystrophie] Hand
M89.05	Neurodystrophie [Algodystrophie] Becken/OS
M89.06	Neurodystrophie [Algodystrophie] Unterschenkel
M89.07	Neurodystrophie [Algodystrophie] Knöchel/Fuß
M89.08	Neurodystrophie [Algodystrophie], sonst Lok
M89.09	Neurodystrophie [Algodystrophie], nnb Lok
P11.3	Geburtsverletzung N facialis [VII Hirnnerv]
P11.4	Geburtsverletzung sonstige Hirnnerven
P14.0	Erb-Lähmung d Geburtsverletzung
P14.1	Klumpke-Lähmung d Geburtsverletzung
P14.2	Lähmung N phrenicus d Geburtsverletzung
P14.3	Sonst Geburtsverletzungen Plexus brachialis
P14.8	Geburtsverletzungen sonst Teile periph Nervensystem
P14.9	Geburtsverletzung peripheres Nervensystem, nnbez
P21.0	Schwere Asphyxie unter Geburt
P21.1	Leichte od mäßige Asphyxie unter Geburt
P21.9	Asphyxie unter Geburt, nnbez
P90	Krämpfe b Neugeborenen
P91.0	Zerebrale Ischämie b Neugeborenen
P91.1	Erworbene periventrikuläre Zysten b Neugeborenen

P91.2	Zerebrale Leukomalazie b Neugeborenen
P91.3	Zerebrale Übererregbarkeit Neugeborenes
P91.4	Zerebraler Depressionszustand Neugeborenes
P91.5	Koma b Neugeborenen
P91.6	Hypoxisch-ischäm Enzephalopathie b Neugeb [HIE]
P91.80	Locked-in-Synd u apallisches Synd beim Neugeborenen
P91.88	Sonst näher bez zerebrale Störungen b Neugeborenen
P91.9	Zerebrale Störung b Neugeborenen, nnbez
P94.0	Transitorische Myasthenia gravis b Neugeborenen
Q00.0	Anenzephalie
Q00.1	Kraniorhachischisis
Q00.2	Inienzephalie
Q01.0	Frontale Enzephalozele
Q01.1	Nasofrontale Enzephalozele
Q01.2	Okzipitale Enzephalozele
Q01.8	Enzephalozele sonstiger Lokalisationen
Q01.9	Enzephalozele, nnbez
Q02	Mikrozephalie
Q03.0	Fehlbildungen Aquaeductus cerebri
Q03.1	Atresie Apertura mediana/Aperturae laterales 4. Ventrikel
Q03.8	Sonstiger angeborener Hydrozephalus
Q03.9	Angeborener Hydrozephalus, nnbez
Q04.0	Angeborene Fehlbildungen Corpus callosum
Q04.1	Arrhinenzephalie
Q04.2	Holoprosenzephalie-Syndrom
Q04.3	Sonstige Reduktionsdeformitäten Gehirn
Q04.4	Septooptische Dysplasie
Q04.5	Megalenzephalie
Q04.6	Angeborene Gehirnzysten
Q04.8	Sonst nb angeborene Fehlbildungen Gehirn
Q04.9	Angeborene Fehlbildung Gehirn, nnbez
Q05.0	Zervikale Spina bifida m Hydrozephalus
Q05.1	Thorakale Spina bifida m Hydrozephalus
Q05.2	Lumbale Spina bifida m Hydrozephalus
Q05.3	Sakrale Spina bifida m Hydrozephalus
Q05.4	Nnbez Spina bifida m Hydrozephalus
Q05.5	Zervikale Spina bifida oh Hydrozephalus
Q05.6	Thorakale Spina bifida oh Hydrozephalus
Q05.7	Lumbale Spina bifida oh Hydrozephalus
Q05.8	Sakrale Spina bifida oh Hydrozephalus
Q05.9	Spina bifida, nnbez
Q06.0	Amyelie
Q06.1	Hypoplasie u Dysplasie Rückenmark
Q06.2	Diastematomyelie
Q06.3	Sonst angeborene Fehlbildungen Cauda equina
Q06.4	Hydromyelie
Q06.8	Sonst nb angeborene Fehlbildungen RM
Q06.9	Angeborene Fehlbildung Rückenmark, nnbez
Q07.0	Arnold-Chiari-Syndrom
Q07.8	Sonst nb angeborene Fehlbildungen Nervensystem
Q07.9	Angeborene Fehlbildung Nervensystem, nnb
Q28.00	Angeborenes art-ven Aneurysma der präzerebr Gefäße
Q28.01	Angeborene arteriovenöse Fistel der präzerebralen Gefäße
Q28.08	Sonst angeborene art-ven Fehlbildg d präzerebralen Gefäße
Q28.09	Angeborene art-ven Fehlbildg d präzerebr Gefäße, nnbez
Q28.10	Angeborenes Aneurysma der präzerebralen Gefäße
Q28.11	Angeborene Fistel der präzerebralen Gefäße
Q28.18	Sonst angeborene Fehlbildg d präzerebralen Gefäße
Q28.19	Angeborene Fehlbildg d präzerebralen Gefäße, nnbez
Q28.20	Angeborenes art-ven Aneurysma d zerebralen Gefäße
Q28.21	Angeborene arteriovenöse Fistel der zerebralen Gefäße
Q28.28	Sonst angeborene art-ven Fehlbildg d zerebralen Gefäße
Q28.29	Angeborene art-ven Fehlbildg d zerebr Gefäße, nnbez
Q28.30	Angeborenes Aneurysma der zerebralen Gefäße
Q28.31	Angeborene Fistel der zerebralen Gefäße
Q28.38	Sonstige angeborene Fehlbildungen der zerebralen Gefäße
Q28.39	Angeborene Fehlbildg d zerebr Gefäße, nnbez
Q76.0	Spina bifida occulta
Q85.1	Tuberöse (Hirn-) Sklerose

Hauptdiagnose B17-2

A81.0	Creutzfeldt-Jakob-Krankheit
A81.1	Subakute sklerosierende Panenzephalitis
E75.2	Sonstige Sphingolipidosen
G23.2	Striatonigrale Degeneration
G31.81	Mitochondriale Zytopathie
G31.82	Lewy-Körper-Demenz
G31.88	Sonstige nb degenerative KH des Nervensystems
G70.0	Myasthenia gravis

Diagnose B17-3

S14.3	Verletzung Plexus brachialis

Prozedur B17-4

01.14↔	Offene Biopsie am Gehirn
01.21↔	Inzision und Drainage an den kranialen Sinus
01.24↔	Sonstige Kraniotomie
01.25↔	Sonstige Kraniektomie
04.02↔	Durchtrennung des N. trigeminus
04.03↔	Durchtr o Quetsch (Crushing) v and kran u periphNn
04.04↔	Sonstige Inzision an kranialen und periph Nerven
04.05↔	Exzision des Ganglion Gasseri
04.06↔	Sonstige Exzision von kran oder periph Ganglien
04.07↔	So Exz oder Avuls von kran oder periph Nerven
04.11↔	Geschl[perkut][Nad-]Biops an kran o periphN oGangl
04.12↔	Offene Biopsie an kran oder periph Nerv oder Gangl
04.2↔	Destruktion von kranialen und peripheren Nerven
04.3↔	Naht an kranialen oder peripheren Nerven
04.42↔	Sonstige Dekompression an kranialen Nerven
04.49↔	So Dekompr o Lös von Adhäs an periph N o Gangl
04.5↔	Transplantation von kranialem oder peripherem Nerv
04.6↔	Transposition von kranialen und peripheren Nerven
04.71↔	Hypoglosso-faziale Anastomose
04.72↔	Akzessorio-faziale Anastomose
04.73↔	Akzessorio-hypoglossale Anastomose
04.74↔	Sonstige Anast eines kranialen oder periph Nervs
04.75↔	Rev e früh plast Reko an e kran oder periph Nerv
04.76↔	Plast Reko alte traumat Verletz an kran u periphNn
04.79↔	Sonstige Neuroplastik
04.92↔	Implant o Ersetz d Elektrod(n) e periph Neurostim
04.93↔	Entfernen der Elektrode(n) eines periph Neurostim
04.99↔	Sonstige Operation an kranialen und periph Nerven
05.0↔	Durchtrennung von sympath Nerven oder Ganglien
05.11↔	Biopsie an einem sympathischen Nerv oder Ganglion
05.19↔	Sonstige diagn Massnahm an sympath Nerven oder Ggl
05.21↔	Exzision des Ganglion sphenopalatinum
05.22↔	Zervikale Sympathektomie
05.23↔	Lumbale Sympathektomie
05.24↔	Präsakrale Sympathektomie
05.25↔	Periarterielle Sympathektomie
05.29↔	Sonstige SympEkt und Exzision eines Ganglions
05.81↔	Plastische Reko an sympath Nerv oder Ganglion
05.89↔	Sonstige Operation an sympath Nerv oder Ganglion
05.9↔	Sonstige Operationen am Nervensystem
07.80↔	Thymektomie, n.n.bez.
07.81↔	Sonstige partielle Exzision am Thymus

07.82↔	Sonstige totale Exzision des Thymus
07.83↔	Thorakoskopische partielle Exzision am Thymus
07.84↔	Thorakoskopische totale Exzision des Thymus
08.22↔	Exzision einer anderen klein Läsion am Augenlid
08.23↔	Exzision einer gröss Läsion am Lid, nicht durchgeh
08.24↔	Exzision einer grösseren Läsion am Augenlid, perf
08.51↔	Kanthotomie
08.52↔	Blepharorrhaphie
08.59↔	Sonstige Anpassung der Lidposition
08.89↔	Sonstige plastische Rekonstruktion des Augenlids
18.21↔	Exzision eines präaurikulären Sinus
18.29↔	Exz oder Destr einer anderen Läsion am äuss Ohr
18.31↔	Radikale Exzision einer Läsion am äusseren Ohr
18.39↔	Sonstige Exzision am äusseren Ohr
21.32↔	Exz und lokale Destr einer and Läsion an der Nase
21.4↔	Resektion der Nase
27.56↔	Sonstiges Hauttransplantat an Lippe und Mund
29.92↔	Durchtrennung des N. glossopharyngeus
31.91↔	Durchtrennung des N. laryngeus
33.31↔	Destruktion des N. phrenicus für Lungenkollaps
34.23↔	Biopsie an der Brustwand
38.01↔	Inzision von intrakranialen Gefässen
38.02↔	Inzision von anderen Gefässen an Kopf und Hals
38.06↔	Inzision von abdominalen Arterien
38.11↔	Endarterektomie von intrakraniellen Gefässen
38.21↔	Biopsie eines Blutgefässes
38.42↔	Resektion von anderen Blutgef an Kopf und Hals
38.51↔	Ligatur und Stripping von intrakraniellen Varizen
38.62↔	Sonstige Exzision von Gefässen an Kopf und Hals
38.66↔	Sonstige Exzision von abdominalen Arterien
38.82↔	So chir Verschl von Gefässen am Kopf und Hals
38.85↔	Sonstiger chir Verschl von anderen thor Gefässen
38.86↔	Sonstiger chir Verschluss von abdominalen Arterien
38.87↔	Sonstiger chir Verschluss von abdominalen Venen
39.50↔	Angiopl oder Atherekt an sonst(n) Ni-Koronar(en)
39.59↔	Sonstige plastische Rekonstruktion eines Gefässes
39.8↔	Operat Glomus caroticum, Sinus caroticus u and Paragangl
39.92↔	Injektion eines sklerosierenden Agens in eine Vene
39.99↔	Sonstige Operationen an Blutgefässen
40.11↔	Biopsie an einer lymphatischen Struktur
40.19↔	Sonstige diagn Massnahmen an lymphat Strukturen
44.01↔	Trunkuläre Vagotomie
77.40↔	Knochenbiopsie, ohne Angabe der Lokalisation
77.41↔	KnochBiops von Skapula, Klav, Rippen und Sternum
77.42↔	Knochenbiopsie am Humerus
77.43↔	Knochenbiopsie an Radius und Ulna
77.44↔	Knochenbiopsie an Karpalia und Metakarpalia
77.45↔	Knochenbiopsie am Femur
77.46↔	Knochenbiopsie an der Patella
77.47↔	Knochenbiopsie an Tibia und Fibula
77.48↔	Knochenbiopsie an Tarsalia und Metatarsalia
77.49↔	KnochBiops an and näher bez Knoch, ausser GSchK
79.24↔	Offene Rep einer FingFx ohne innere KnochFix
80.81↔	So lok Exz oder Destr einer GelLäs an der Schult
80.82↔	So lokale Exz oder Destr einer GelLäs am Ellbog
80.83↔	So lokale Exz oder Destr einer GelLäs am HdGel
80.85↔	So lokale Exz oder Destr einer GelLäs an der Hüfte
80.86↔	So lokale Exz oder Destr einer GelLäs am Knie
80.87↔	Sonstige lokale Exz oder Destr einer GelLäs am SG
80.88↔	So lok Exz oder Destr einer GelLäs an Fuss und Zeh
80.89↔	So lok Exz oder Destr einer GelLäs an and bez Lok
80.90↔	Sonstige Exzision an einem Gelenk, n.n.bez.
80.91↔	Sonstige Exzision an der Schulter
80.92↔	Sonstige Exzision am Ellbogen
80.93↔	Sonstige Exzision am Handgelenk
80.94↔	Sonstige Exzision an Hand- und Fingergelenk
80.95↔	Sonstige Exzision am Hüftgelenk
80.96↔	Sonstige Exzision am Knie
80.97↔	Sonstige Exzision am Sprunggelenk
80.98↔	Sonstige Exzision an Fuss- und Zehengelenk
80.99↔	Sonstige Exz an einem Gelenk an anderer bez Lok
81.25↔	Arthrodese am Radiokarpalgelenk
81.43↔	Rekonstruktion am Kniegelenk nach unhappy triad
81.44↔	Stabilisierung der Patella
81.45↔	Sonstige Rekonstruktion an den Kreuzbändern
81.71↔	Arthropl mit Implantat am Metakarpophal- und IPG
81.72↔	Arthropl ohne Implantat am Metakarpophal- und IPG
81.74↔	Arthropl mit Implantat am Karpokarpal- oder KMKG
81.79↔	Sonstige Reko an Hand, Fingern und Handgelenk
81.93↔	Naht an Kapsel oder Ligament der oberen Extrem
82.12↔	Fasziotomie der Hand
82.32↔	Exzision einer Handsehne zur Transplantation
82.34↔	Exzision von Muskel oder Faszie der Hand zur Tx
82.35↔	Sonstige Fasziektomie der Hand
82.39↔	Sonstige Exzision von Weichteilen der Hand
82.46↔	Naht an Muskel oder Faszie der Hand
82.51↔	Verlängerung einer Sehne der Hand
82.52↔	Verkürzung einer Sehne der Hand
82.53↔	Reinsertion einer Sehne der Hand
82.54↔	Reinsertion eines Muskels der Hand
82.55↔	Sonstige LängÄnd an Muskel oder Sehne der Hand
82.56↔	Sonstiger Transfer oder Tx einer Sehne der Hand
82.57↔	Sonstige Transposition einer Sehne der Hand
82.58↔	Sonstiger Transfer oder Tx eines Handmuskels
82.59↔	Sonstige Transposition eines Handmuskels
82.61↔	Polliz mit Übertragung von Nerven und Blutvers
82.69↔	Sonstige Rekonstruktion des Daumens
82.71↔	Rekonstruktion eines Ringbandes
82.72↔	Plast OP an der Hand mit Muskel- oder Fasz-Tx
82.79↔	Plast OP an der Hand mit anderem Tx oder Implant
82.81↔	Transfer eines Fingers, ausgenommen Daumen
82.82↔	Plastische Rekonstruktion einer Spalthand
82.83↔	Plastische Rekonstruktion bei Makrodaktylie
82.85↔	Sonstige Tenodese an der Hand
82.86↔	Sonstige Tenoplastik an der Hand
82.89↔	Sonstige plastische Operationen an der Hand
83.09↔	Sonstige Inzision an den Weichteilen
83.11↔	Tenotomie der Achillessehne
83.12↔	Tenotomie der Hüft-Adduktoren
83.13↔	Sonstige Tenotomie
83.14↔	Fasziotomie oder Aponeurotomie
83.19↔	Sonstige Durchtrennung von Weichteilen
83.21↔	Biopsie an den Weichteilen
83.32↔	Exzision einer Läsion an einem Muskel
83.41↔	Exzision einer Sehne zur Transplantation
83.43↔	Exzision von Muskel oder Faszie zur Tx
83.45↔	Sonstige Myektomie
83.71↔	Sehnenverlängerung
83.72↔	Sehnenverkürzung
83.73↔	Reinsertion einer Sehne
83.74↔	Reinsertion eines Muskels
83.75↔	Sehnentransfer oder -transplantation
83.76↔	Sonstige Sehnentransposition
83.77↔	Muskeltransfer oder -transplantation
83.79↔	Sonstige Muskeltransposition
83.81↔	Sehnentransplantation
83.82↔	Muskel- oder Faszientransplantation
83.85↔	Sonstige Längenänderung an Muskel oder Sehne
83.86↔	Quadrizepssehnen-Rekonstruktion
83.87↔	Sonstige plastische Operationen am Muskel
83.88↔	Sonstige plastische Operationen an der Sehne
83.89↔	Sonstige plastische Operationen an der Faszie
83.92↔	Einsetzen oder Ersetzen eines SkelMuskStimul
83.93↔	Entfernen eines Skelettmuskelstimulators
86.4↔	Radikale Exzision einer Hautläsion
86.60↔	Freies Hauttransplantat, n.n.bez.
86.61↔	Vollhauttransplantat an die Hand
86.62↔	Sonstiges Hauttransplantat an die Hand
86.63↔	Vollhauttransplantat an andere Lokalisationen
86.70↔	Gestielte oder freie Lappen, n.n.bez.

86.71↔ Harauspräp und Vorbereit von gestielt oder fr Lp
86.72↔ Verschiebung eines gestielten Lappens
86.73↔ Anbr von gestielt oder freiem Lappen an die Hand
86.74↔ Anbr von gestielt oder freiem Lappen an andere Lok
86.75↔ Revision von gestieltem oder freiem Lappen
86.83↔ Gewebereduktionsplastik
86.91↔ Exzision von Haut zur Transplantation
86.93↔ Einsetzen eines Gewebeexpanders
86.94↔ Ein-/ErsetzPulsgener eNeurostim einzLeit, ni aufladbar spezif
86.95↔ Ein-/ErsetzPulsgener eNeurostim doppLeit, ni aufladbar spezif
86.97↔ Einsetzen aufladb Neurostim, aufladb, 1L
86.98↔ Einsetzen aufladb Neurostim, aufladb, 2L
92.27.00↔ Brachytherapie Körperoberfl, so od nnbez ApplikatOrt
92.27.10↔ Brachytherapie weibl GeschlOrgane nnbez
92.27.11↔ Brachytherapie intrauterin
92.27.12↔ Brachytherapie intravaginal
92.27.13↔ Brachytherapie intrauterin u intravaginal kombiniert
92.27.21↔ Brachytherapie Körperoberfläche
92.27.22↔ Brachytherapie intrakavitär
92.27.23↔ Brachytherapie intraluminal
92.27.30↔ Brachytherapie Gefäss nnbez
92.27.31↔ Brachytherapie Koronargefäss
92.27.39↔ Brachytherapie so Gefäss
92.27.70↔ Radioaktive Moulagen, n.n.bez.
92.27.71↔ Konstrukt u Applikat v oberfl radioaktiven Moulagen
92.27.72↔ Konstrukt u Applikat v ni auf d KöOberfl verw Applik
92.27.73↔ Konstruktion und Applikation von Augenapplikatoren
92.27.79↔ Radioaktive Moulagen, sonstige
92.28.00↔ Injektion oder Instillation von Radioisotopen nnbez
92.28.01↔ Instillation off Radionuklide in Gelenke
92.28.02↔ Radiojodth bis 1,2 GBq ohne rh-TSH
92.28.03↔ Radiojodth bis 1,2 GBq mit rh-TSH
92.28.04↔ Radiojodth bis 5 GBq ohne rh-TSH
92.28.05↔ Radiojodth bis 5 GBq mit rh-TSH
92.28.06↔ Radiojodth über 5 GBq ohne rh-TSH
92.28.07↔ Radiojodth über 5 GBq mit rh-TSH
92.28.20↔ Radioimmuntherapie mit 90Y, parent
92.29.11↔ Interst Brachyth m Impl entf Strahl i e E, nied Dos
92.29.12↔ Interst Brachyth m Impl entf Strahl i e E, gep Dos
92.29.13↔ Interst Brachyth m Impl entf Strahl i e E, ho Dos
92.29.19↔ Interst Brachyth m Impl entf Strahl i e E, sonst
92.29.21↔ Interst Brachyth m Volimpl entf Strahl i m E, nd Dos
92.29.22↔ Interst Brachyth m Volimpl entf Strahl i m E, gp Dos
92.29.23↔ Interst Brachyth m Volimpl entf Strahl i m E, ho Dos
92.29.29↔ Interst Brachyth m Volimpl entf Strahl i m E, sonst
92.29.31↔ Interst Brachyth m Volimpl entf Strahl, bis 10 Q
92.29.32↔ Interst Brachyth m Volimpl entf Strahl, m a 10 Q

Prozedur B17-5

01
B17

01.24↔ Sonstige Kraniotomie
01.25↔ Sonstige Kraniektomie
77.16↔ So KnochInzis ohne KnochDurchtr an der Patella
77.20↔ Keilosteotomie, ohne Angabe der Lokalisation
77.25↔ Keilosteotomie am Femur
77.27↔ Keilosteotomie an Tibia und Fibula
77.29↔ So Keilosteot an and näher bez Knoch, ausser GSchK
77.30↔ Sonstige KnochDurchtr, ohne Angabe der Lok
77.35↔ Sonstige Knochendurchtrennung am Femur
77.37↔ Sonstige Knochendurchtrennung an Tibia und Fibula
77.39↔ So KnochDurchtr an and näher bez Knoch, auss GSchK
77.86↔ Sonstige partielle KnochRes aus der Patella
78.05↔ Knochentransplantation am Femur
78.20↔ VerküOsteot, ohne Angabe der Lokalisation
78.25↔ Verkürzungsosteotomie am Femur
78.30↔ VerläOsteot an Extrem, ohne Angabe der Lok
78.35↔ Verlängerungsosteotomie am Femur
78.39↔ VerläOsteot an anderen näher bezeichneten Knochen
78.40↔ So plast Reko an Knochen, ohne Angabe der Lok
78.45↔ Sonstige plastische Rekonstruktion am Femur
78.60.00↔ Knochenimplantatentfernung, ohne Lok
78.60.08↔ Entfernung int KnochVerlängSystem
78.61.00↔ Entf Impl Skap, Klav, Rippen, Sternum nnbez
78.61.01↔ Entf Impl Skap u Klav: Draht, intramedull
78.61.08↔ Entf Impl Skap u Klav: sonst OS
78.61.11↔ Entf Impl Rippen u Sternum
78.62.00↔ Entf Impl Humerus nnbez
78.62.01↔ Entf Impl Humerus: intramed Draht, Schr
78.62.02↔ Entf Impl Humerus: dyn KomprSchr
78.62.08↔ Entf Impl Humerus: sonst OSmat
78.63.00↔ Entf Impl Radius und Ulna nnbez
78.63.01↔ Entf Impl Radius u Ulna: intramed Draht
78.63.08↔ Entf Impl Radius u Ulna: sonst
78.64.00↔ Entf Impl Karpalia und Metakarpalia nnbez
78.64.01↔ Entf Impl Karp u MetaKarp intramed Draht
78.64.08↔ Entf Impl Karp u Metakarp sonst OSmat
78.65.00↔ Entf Impl Femur nnbez
78.65.01↔ Entf Impl Femur: Draht, intramedull Draht
78.65.02↔ Entf Impl Femur ausser Schaft, Marknagel
78.65.03↔ Entf Impl Femur (Schaft): Marknagel
78.65.04↔ Entf Impl Femur ausser Schaft, Ringfixateur
78.65.08↔ Entf Impl Femur: sonst OSmat
78.66.00↔ Entf Impl Patella nnbez
78.66.01↔ Entf Impl der Patella: intramed Draht, Schraub
78.66.08↔ Entf Impl der Patella: sonst OSmat
78.67.00↔ Entf Impl Tibia und Fibula nnbez
78.67.01↔ Entf Impl Tibia/Fibula: intramed Draht, Schr
78.67.11↔ Entf Impl der Tibia: winkelstab Platte
78.67.12↔ Entf Impl der Tibia: Marknagel
78.67.13↔ Entf Impl der Tibia: dyn KomprSchr
78.67.21↔ Entf Impl der Fibula: winkelstab Platte
78.67.22↔ Entf Impl der Fibula: Marknagel
78.67.28↔ Entf Impl Tibia/Fibula: sonst OSmat
78.68.00↔ Entf Impl Tarsalia und Metatarsalia nnbez
78.68.01↔ Entf Impl Tars u MetaTars: intramed
78.68.08↔ Entf Impl Tars u MetaTars: sonst Osteosyn
78.69.00↔ Entf Impl and näh bez Kn, auss GSchKn nnbez
78.69.11↔ Entf Impl Phal Hand: intramed Draht
78.69.18↔ Entf Impl Phal Hand: sonst OSmat
78.69.21↔ Entf Impl Becken: Draht, Schr, Cerclage
78.69.22↔ Entf Impl Becken: winkelstab Platte
78.69.28↔ Entf Impl Becken: sonst OSmat
78.69.31↔ Entf Impl Talus/Kalkaneus: intramed Draht
78.69.38↔ Entf Impl Talus u Kalkaneus: sonst OSm
78.69.41↔ Entf Impl Phal Fuss: intramed Draht
78.69.48↔ Entf Impl Phal Fuss: sonst OSmat
78.69.51↔ Entf Impl an and Knochen: Draht
78.69.52↔ Knochenimplantatentf an and nbez Knochen
78.69.53↔ Entf Impl an and Knochen: Winkelplatte
78.69.58↔ Entf Impl an and Knochen: sonst OSmat
78.69.61↔ Entfernung von Osteosynthesematerial WS
78.69.71↔ Arthroskopische Entfernung von Osteosynt
79.15↔ Geschl Rep einer FemurFx mit innerer KnochFix
79.35↔ Offene Rep einer FemurFx mit innerer KnochFix
79.39↔ Offene Rep einer Fx and bez Knoch mit inn KnochFix
79.45↔ Geschl Reposition einer EpiphysDiast des Femur
79.80↔ Offene Reposition einer Luxation an nicht bez Lok
79.89↔ Offene Rep einer Luxation an anderer bez Lok
79.95↔ Nicht näher bez Operation an Verletzung des Femur
79.99↔ Nicht näher bez OP an einem anderen bez Knochen
80.05↔ Arthrotomie zur Prothesenentfernung der Hüfte
80.46↔ Durchtr von GelKaps, Ligament oder Knorpel am Knie
80.47↔ Durchtr von GelKaps, Ligament oder Knorpel am SG
80.6↔ Meniskektomie am Knie
81.11↔ Arthrodese am Sprunggelenk
81.12↔ Arthrodese Double

81.13↔	Subtalare Arthrodese
81.14↔	Mediotarsale Arthrodese
81.15↔	Tarsometatarsale Arthrodese
81.20↔	Arthrodese an nicht bezeichneten Gelenken
81.21↔	Hüft-Arthrodese
81.22↔	Knie-Arthrodese
81.23↔	Schulter-Arthrodese
81.24↔	Ellbogen-Arthrodese
81.26↔	Arthrodese am Karpometakarpalgelenk
81.27↔	Arthrodese am Metakarpophalangealgelenk
81.28↔	Interphalangeal-Arthrodese
81.29↔	Arthrodese an anderen näher bezeichneten Gelenken
81.40↔	Rekonstruktion am Hüftgelenk, n.a.klass.
81.42↔	Five in one Rekonstruktion am Kniegelenk
81.43↔	Rekonstruktion am Kniegelenk nach unhappy triad
81.44↔	Stabilisierung der Patella
81.46↔	Sonstige Rekonstruktion am Kollateralband
81.47↔	Sonstige Rekonstruktion am Kniegelenk
81.49↔	Sonstige Rekonstruktion am Sprunggelenk
81.83↔	Sonstiger Eingriff am Schultergelenk
81.85↔	Sonstige Rekonstruktion am Ellbogen
81.94↔	Naht an Kapsel oder Ligament von SG oder Fuss
81.95↔	Naht an Kapsel oder Lig der übrigen unteren Extrem
81.96↔	Sonstige Rekonstruktion an Gelenken
82.31↔	Bursektomie an der Hand
82.42↔	Sekundäre Naht an einer Beugesehne der Hand
83.02↔	Myotomie
83.42↔	Sonstige Tenonektomie
83.5↔	Bursektomie
84.55↔	Einsetzen von Knochenersatzmaterial

Prozedur B17-6

04.5↔	Transplantation von kranialem oder peripherem Nerv
04.76↔	Plast Reko alte traumat Verletz an kran u periphNn
04.79↔	Sonstige Neuroplastik

ADRG B18 Eingriffe an Wirbelsäule und Rückenmark außer bei bösartiger Neubildung, ohne äußerst schwere oder schwere CC oder Revision eines Ventrikelshuntes

Mindestens eine Prozedur in Tabelle B18-1

DRG B18Z Eingriffe an Wirbelsäule und Rückenmark außer bei bösartiger Neubildung, ohne äußerst schwere oder schwere CC oder Revision eines Ventrikelshuntes

Prozedur B18-1

02.41↔	Spülung und Exploration eines Ventrikelshunts
02.42↔	Ersetzen eines Ventrikelshunts
03.01↔	Entfernen eines Fremdkörpers vom Spinalkanal
03.02↔	Relaminektomie
03.09↔	Sonstige Exploration und Dekompr am Spinalkanal
03.1↔	Durchtrennung einer intraspinalen Nervenwurzel
03.21↔	Perkutane Chordotomie
03.29↔	Sonstige Chordotomie
03.32↔	Biopsie an Rückenmark oder Rückenmarkshäuten
03.39↔	So diagn Massnahm an RM und Strukt des Spinalkan
03.4↔	Exzision oder Destr einer Läsion an RM oder RMHäut
03.51↔	Plastische Reko an einer spinalen Meningozele
03.52↔	Plastische Reko an einer spinalen Myelomeningozele
03.53↔	Reposition einer Wirbelfraktur
03.59↔	Sonstige plast Reko und OP an Strukt des Spinalkan
03.6↔	Lösung von Adhäsionen an Rückenmark und NervWurz
03.71↔	Subarachnoido-peritonealer Shunt am Spinalkanal
03.72↔	Subarachnoido-ureteraler Shunt am Spinalkanal
03.79↔	Sonstiger Shunt am Spinalkanal
03.93↔	Implant o Ersetz der Elektrod(n) e spin Neurostim
03.94↔	Entfernen der Elektrod(n) eines spinalen Neurostim
03.96↔	Perkutane Denervierung einer Facette
03.97↔	Revision eines Shunts an den Rückenmarkshäuten
03.98↔	Entfernen eines Shunts von den Rückenmarkshäuten
03.99↔	Sonstige Operation an RM und Strukt des Spinalkan
34.4↔	Exzision oder Destr einer Läsion an der Brustwand
34.93↔	Plastische Rekonstruktion an der Pleura
54.95↔	Inzision des Peritoneums
56.92↔	Implantation eines elektronischen UretStim
56.93↔	Ersetzen eines elektronischen Ureterstimulators
56.94↔	Entfernen eines elektronischen Ureterstimulators
57.96↔	Implantation eines elektronischen BlasStimul
57.97↔	Ersetzen eines elektronischen Blasenstimulators
57.98↔	Entfernen eines elektronischen Blasenstimulators
77.61↔	Lok Res v KnochLäs o -gew an Skap,Klav,Rip u Stern
77.69↔	LokRes vKnochLäs/-gew an andnähbez Knoch,aussGSchK
77.81↔	So part KnochRes an Skap, Klav, Rippen und Sternum
77.89↔	So part KnochRes an and näh bez Knoch, auss GSchK
77.91↔	Totale Res von Skapula, Klav, Rippen und Sternum
78.41↔	So plast Reko an Skapula, Klav, Rippen und Sternum
78.69.00↔	Entf Impl and näh bez Kn, auss GSchKn nnbez
78.69.11↔	Entf Impl Phal Hand: intramed Draht
78.69.18↔	Entf Impl Phal Hand: sonst OSmat
78.69.21↔	Entf Impl Becken: Draht, Schr, Cerclage
78.69.22↔	Entf Impl Becken: winkelstab Platte
78.69.28↔	Entf Impl Becken: sonst OSmat
78.69.31↔	Entf Impl Talus/Kalkaneus: intramed Draht
78.69.38↔	Entf Impl Talus u Kalkaneus: sonst OSm
78.69.41↔	Entf Impl Phal Fuss: intramed Draht
78.69.48↔	Entf Impl Phal Fuss: sonst OSmat
78.69.51↔	Entf Impl an and Knochen: Draht
78.69.52↔	Knochenimplantatentf an and nbez Knochen
78.69.53↔	Entf Impl an and Knochen: Winkelplatte
78.69.58↔	Entf Impl an and Knochen: sonst OSmat
78.69.61↔	Entfernung von Osteosynthesematerial WS
78.69.71↔	Arthroskopische Entfernung von Osteosynt
80.50↔	Exz oder Destr eines Discus intervertebr, n.n.bez.
80.51↔	Exzision eines Discus intervertebralis
80.52↔	Intervertebrale Chemonukleolyse
80.59↔	Sonstige Diskusdestruktion
81.00↔	Spondylodese, n.n.bez.
81.01↔	Spondylodese an Atlas-Axis
81.02↔	Sonstige zervikale Spondylodes mit ventr Zugang
81.03↔	Sonstige zervikale Spondylodes mit dorsalem Zugang
81.04↔	Dorsale und dorsolumb Spondylodes, ventr Zugang
81.05↔	Dorsale und dorsolumb Spondylodes, dorsaler Zugang
81.06↔	Lumbale und lumbosakr Spondylodes, ventr Zugang
81.07↔	Lumb und lumbosakr Spondylodes, intratransvers Zug
81.08↔	Lumbale und lumbosakr Spondylodes, dorsaler Zugang
81.30↔	Reoperation einer Spondylodese, n.n.bez.
81.31↔	Reoperation einer Spondylodese an Atlas-Axis
81.32↔	ReOP einer sonst zerv Spondylodes mit ventr Zugang
81.33↔	ReOP einer sonst zerv Spondylodes mit dors Zugang
81.34↔	ReOP e dors und dorsolumb Spondylodes, ventr Zug

81.35↔	ReOP e dors und dorsolumb Spondylodes, dors Zug
81.36↔	ReOP e lumb und lumbosakr Spondylodes, ventr Zug
81.37↔	ReOP e lumb u lumbosakr Spondylodes,intratransvZug
81.38↔	ReOP e lumb und lumbosakr Spondylodes, dors Zug
81.39↔	Reoperation einer Spondylodese, n.a.klass.
81.62↔	Spondylodes oder ReOP e Spondylodes von 2-3 Wirb
81.63↔	Spondylodes oder ReOP e Spondylodes von 4-8 Wirb
81.64↔	Spondylodes o ReOP e Spondylodes von 9 o mehr Wirb
81.65↔	Vertebroplastik
81.66↔	Kyphoplastik
84.51↔	Einsetzen von interkorporellen Implantaten
84.59↔	Einsetzen von sonstiger vertebralen Vorrichtung
84.60↔	Einsetzen von DiskProth, nicht näher bezeichnet
84.61↔	Einsetzen von partieller Diskusprothese, zervikal
84.62↔	Einsetzen von totaler Diskusprothese, zervikal
84.63↔	Einsetzen von Diskusprothese, thorakal
84.64↔	Einsetzen von partieller DiskProth, lumbosakral
84.65↔	Einsetzen von totaler Diskusprothese, lumbosakral
84.66↔	Revision oder Ersetzen von künstl DiskProth, zerv
84.67↔	Revision oder Ersetzen von künstl DiskProth, thor
84.68↔	Rev oder Ersetzen von künstl DiskProth, lumbosakr
84.69↔	Rev oder Ersetz von künstl DiskProth, ni näher bez
84.81↔	Revision von interspinösen Implantaten
84.82↔	Eins od Ersetz v Vorricht z dyn Stab m Pedikelschr
84.83↔	Revision v Vorricht z dyn Stab m Pedikelschr
84.84↔	Einsetzen oder Ersetzen v Facetten-Gelenksproth
84.85↔	Revision von Facettengelenksprothesen
86.94↔	Ein-/ErsetzPulsgener eNeurostim einzLeit, ni aufladbar spezif
86.95↔	Ein-/ErsetzPulsgener eNeurostim doppLeit, ni aufladbar spezif
86.96↔	Einsetz o Ersetz von sonst Pulsgenerat e Neurostim
86.97↔	Einsetzen aufladb Neurostim, aufladb, 1L
86.98↔	Einsetzen aufladb Neurostim, aufladb, 2L

ADRG B20 Kraniotomie oder große Wirbelsäulen-Operation

Mindestens eine Prozedur in Tabelle B20-2

DRG B20A Kraniotomie oder große Wirbelsäulen-Operation mit komplexer Prozedur, Alter < 16 Jahre oder mit intraoperativem neurophysiologischen Monitoring

(Mindestens eine Prozedur in Tabelle B20-3 und Prozedur in Tabelle B20-4 oder mindestens eine Prozedur in Tabelle B20-5) und (Alter < 16 Jahre oder Prozedur in Tabelle B20-6)

DRG B20B Kraniotomie oder große Wirbelsäulen-Operation mit komplexer Prozedur, Alter > 15 Jahre, ohne intraoperatives neurophysiologisches Monitoring

Mindestens eine Prozedur in Tabelle B20-3 und Prozedur in Tabelle B20-4 oder mindestens eine Prozedur in Tabelle B20-5

DRG B20C Kraniotomie oder große Wirbelsäulen-Operation ohne komplexe Prozedur, Alter < 3 Jahre oder mit komplexer Diagnose

Alter < 3 Jahre oder keine Hauptdiagnose in Tabelle B20-1

DRG B20D Kraniotomie oder große Wirbelsäulen-Operation ohne komplexe Prozedur, Alter > 2 Jahre, ohne komplexe Diagnose

Hauptdiagnose B20-1

I62.00	Subdurale Blutung (nichttraumatisch): Akut
I62.01	Subdurale Blutung (nichttraumatisch): Subakut
I62.02	Subdurale Blutung (nichttraumatisch): Chronisch
I62.09	Subdurale Blutung (nichttraumatisch): Nicht näher bezeichnet
S02.0	Schädeldachfraktur
S02.1	Schädelbasisfraktur
S02.3	Fraktur Orbitaboden
S02.7	Multiple Frakturen Schädel- u Gesichtsschädelknochen
S02.8	Frakturen sonst Schädel- u Gesichtsschädelknochen
S02.9	Fraktur Schädel- u Gesichtsschädelknochen, Teil nnb
S06.0	Gehirnerschütterung
S06.1	Traumatisches Hirnödem
S06.20	Diffuse Hirn- u Kleinhirnverletzung, nnbez
S06.23	Multiple intrazerebrale u zerebellare Hämatome
S06.28	Sonstige diffuse Hirn-/Kleinhirnverletzungen
S06.30	Umschriebene Hirn-/Kleinhirnverletzung, nnb
S06.31	Umschriebene Hirnkontusion
S06.32	Umschriebene Kleinhirnkontusion
S06.33	Umschriebenes zerebrales Hämatom
S06.34	Umschriebenes zerebellares Hämatom
S06.38	Sonst umschriebene Hirn-/Kleinhirnverletzungen
S06.4	Epidurale Blutung
S06.5	Traumatische subdurale Blutung
S06.6	Traumatische subarachnoidale Blutung
S06.8	Sonstige intrakranielle Verletzungen
S06.9	Intrakranielle Verletzung, nnbez
S09.9	Nnbez Verletzung Kopf

Prozedur B20-2

00.62↔	Perkut Angiopl oder Atherekt an intrakr(n) Gef(en)
00.65↔	Perkut Einsetz von sonst(n) intrakr vask Stent(s)
01.12↔	Offene Biopsie an den Hirnhäuten
01.14↔	Offene Biopsie am Gehirn
01.15↔	Biopsie am Schädel
01.21↔	Inzision und Drainage an den kranialen Sinus
01.22↔	Entfernen der Elektrode(n) eines intrakr Neurostim
01.23↔	Rekraniotomie
01.24↔	Sonstige Kraniotomie
01.25↔	Sonstige Kraniektomie
01.26↔	Einsetzen eines Katheters in Schädelhöhle
01.28↔	Einsetzen von intrakraniellen Kathetern
01.31↔	Inzision an den Hirnhäuten
01.32↔	Lobotomie und Traktotomie
01.39↔	Sonstige Inzision am Gehirn
01.41↔	Operationen am Thalamus

01.42↔	Operationen am Globus pallidum
01.51↔	Exzision von Läsion oder Gewebe an den Hirnhäuten
01.52↔	Hemisphärektomie
01.53↔	Lobektomie am Gehirn
01.59↔	So Exz oder Destr von Läsion oder Gewebe am Gehirn
01.6↔	Exzision einer Läsion am Schädel
02.01↔	Eröffnen einer Schädelnaht
02.02↔	Elevation von Frakturfragmenten vom Schädel
02.03↔	Bildung eines Schädelknochenlappens
02.04↔	Knochentransplantation an den Schädel
02.05↔	Einsetzen einer Schädelknochenplatte
02.06↔	Sonstige Osteoplastik am Schädel
02.07↔	Entfernen einer Schädelknochenplatte
02.11↔	Einfache Naht an der Dura mater des Gehirns
02.12↔	Sonstige Rekonstruktion an den Hirnhäuten
02.13↔	Ligatur eines Gefässes der Hirnhäute
02.14↔	Exzision am Plexus chorioideus
02.2↔	Ventrikulostomie
02.31↔	Ventrikelshunt zu Strukturen in Kopf und Hals
02.32↔	Ventrikelshunt zum Kreislaufsystem
02.33↔	Ventrikelshunt zur Thoraxhöhle
02.34↔	Ventrikelshunt zu Bauchhöhle und Bauchorganen
02.35↔	Ventrikelshunt zum Harnwegssystem
02.39↔	Sonstige OP zum Einrichten einer VentriDrain
02.41↔	Spülung und Exploration eines Ventrikelshunts
02.42↔	Ersetzen eines Ventrikelshunts
02.43↔	Entfernen eines Ventrikelshunts
02.91↔	Lösung von kortikalen Adhäsionen
02.92↔	Plastische Rekonstruktion am Gehirn
02.93↔	Implant o Ersetz d Elektrod(n) e intrakr Neurostim
02.96↔	Einsetzen einer sphenoidalen Elektrode
02.99↔	Sonstige Operation an Schädel, Gehirn und Hirnh
04.01↔	Exzision eines Akustikusneurinoms
04.41↔	Dekompression an der Wurzel des N. trigeminus
07.13↔	Biopsie an der Hypophyse, transfrontaler Zugang
07.14↔	Biopsie an der Hypophyse, transsphenoidaler Zugang
07.15↔	Biopsie an der Hypophyse, nicht näher bez Zugang
07.17↔	Biopsie am Corpus pineale
07.51↔	Exploration im Gebiet des Corpus pineale
07.52↔	Inzision am Corpus pineale
07.53↔	Partielle Exzision des Corpus pineale
07.54↔	Totale Exzision des Corpus pineale
07.59↔	Sonstige Operationen am Corpus pineale
07.61↔	Partielle Exzision der Hypoph, transfront Zugang
07.62↔	Part Exzision an der Hypoph, transsphen Zugang
07.63↔	Part Exz an der Hypoph, nicht näher bez Zugang
07.64↔	Totale Exzision der Hypophyse, transfront Zugang
07.65↔	Totale Exzision der Hypophyse, transsphen Zugang
07.68↔	Totale Exz der Hypoph, anderer näher bez Zugang
07.69↔	Totale Exzision der Hypoph, nicht näher bez Zugang
07.71↔	Exploration der Fossa hypophysialis
07.72↔	Inzision an der Hypophyse
07.79↔	Sonstige Operation an der Hypophyse
16.01↔	Orbitotomie mit Knochenlappen
16.02↔	Orbitotom mit Einsetzen eines orbitalen Implantats
16.09↔	Sonstige Orbitotomie
16.51↔	Exent der Orbita mit Entfernen ben Strukturen
16.52↔	Exent der Orbita mit ther Entfernen von OrbKnoch
16.59↔	Sonstige Exenteration der Orbita
16.63↔	Revision einer Enukleationstasche mit Transplantat
16.64↔	Sonstige Revision einer Enukleationstasche
16.66↔	Sonstige Revision einer Exenterationshöhle
18.71↔	Ohrmuschelaufbau
19.11↔	Stapedektomie mit Einpassen einer Inkus-Prothese
19.19↔	Sonstige Stapedektomie
19.21↔	Revision einer Stapedektomie mit Inkus-Ersatz
19.29↔	Sonstige Revision einer Stapedektomie
19.52↔	Tympanoplastik Typ II
19.53↔	Tympanoplastik Typ III
19.54↔	Tympanoplastik Typ IV
19.55↔	Tympanoplastik Typ V
19.6↔	Revision einer Tympanoplastik
20.23↔	Inzision am Mittelohr
20.41↔	Einfache Mastoidektomie
20.42↔	Radikale Mastoidektomie
20.51↔	Exzision einer Läsion am Mittelohr
20.79↔	Sonstige Inzision, Exzision und Destr am Innenohr
20.92↔	Revision einer Mastoidektomie
20.99↔	Sonstige Operationen an Innen- und Mittelohr
22.51↔	Ethmoidotomie
22.52↔	Sphenoidotomie
22.63↔	Ethmoidektomie
22.64↔	Sphenoidektomie
38.01↔	Inzision von intrakranialen Gefässen
38.31↔	Resektion von intrakr Gefässen mit Anastomose
38.41↔	Resektion von intrakr Blutgefässen mit Ersatz
38.51↔	Ligatur und Stripping von intrakraniellen Varizen
38.61↔	Sonstige Exzision von intrakraniellen Gefässen
38.81↔	Sonstiger chir Verschluss von intrakr Gefässen
39.28↔	Extrakraniell-intrakranieller Gefäss-Bypass
39.51↔	Aneurysma-Clipping
39.53↔	Verschluss einer arteriovenösen Fistel
39.72↔	Endvask plast Reko o Okkl von Gef am Kopf und Ha
39.79↔	Sonstige endovask Korr (von Aneurysm) an sonst Gef
77.99↔	Tot KnochResekt an and näher bez Knoch, auss GSchK
81.63↔	Spondylodes oder ReOP e Spondylodes von 4-8 Wirb
81.64↔	Spondylodes o ReOP e Spondylodes von 9 o mehr Wirb
81.66↔	Kyphoplastik
86.94↔	Ein-/ErsetzPulsgener eNeurostim einzLeit, ni aufladbar spezif
86.95↔	Ein-/ErsetzPulsgener eNeurostim doppLeit, ni aufladbar spezif
86.96↔	Einsetz o Ersetz von sonst Pulsgenerat e Neurostim
86.97↔	Einsetzen aufladb Neurostim, aufladb, 1L
86.98↔	Einsetzen aufladb Neurostim, aufladb, 2L
92.39.00↔	Stereotaktische Radiochirurgie, n.a.klass.
92.39.01↔	And HochvoltstTh: Stereot Bestr, fraktioniert, zereb
92.39.11↔	And HochvoltstTh: Stereot Bestr, frakt, extrazereb

Prozedur B20-3

00.62↔	Perkut Angiopl oder Atherekt an intrakr(n) Gef(en)
00.65↔	Perkut Einsetz von sonst(n) intrakr vask Stent(s)
01.12↔	Offene Biopsie an den Hirnhäuten
01.14↔	Offene Biopsie am Gehirn
01.15↔	Biopsie am Schädel
01.21↔	Inzision und Drainage an den kranialen Sinus
01.22↔	Entfernen der Elektrode(n) eines intrakr Neurostim
01.23↔	Rekraniotomie
01.24↔	Sonstige Kraniotomie
01.25↔	Sonstige Kraniektomie
01.26↔	Einsetzen eines Katheters in Schädelhöhle
01.28↔	Einsetzen von intrakraniellen Kathetern
01.32↔	Lobotomie und Traktotomie
01.39↔	Sonstige Inzision am Gehirn
01.41↔	Operationen am Thalamus
01.42↔	Operationen am Globus pallidum
01.51↔	Exzision von Läsion oder Gewebe an den Hirnhäuten
01.52↔	Hemisphärektomie
01.53↔	Lobektomie am Gehirn
01.59↔	So Exz oder Destr von Läsion oder Gewebe am Gehirn
01.6↔	Exzision einer Läsion am Schädel
02.01↔	Eröffnen einer Schädelnaht
02.02↔	Elevation von Frakturfragmenten vom Schädel
02.03↔	Bildung eines Schädelknochenlappens
02.04↔	Knochentransplantation an den Schädel
02.05↔	Einsetzen einer Schädelknochenplatte
02.06↔	Sonstige Osteoplastik am Schädel
02.07↔	Entfernen einer Schädelknochenplatte

02.11↔ Einfache Naht an der Dura mater des Gehirns
02.12↔ Sonstige Rekonstruktion an den Hirnhäuten
02.13↔ Ligatur eines Gefässes der Hirnhäute
02.14↔ Exzision am Plexus chorioideus
02.2↔ Ventrikulostomie
02.31↔ Ventrikelshunt zu Strukturen in Kopf und Hals
02.32↔ Ventrikelshunt zum Kreislaufsystem
02.33↔ Ventrikelshunt zur Thoraxhöhle
02.34↔ Ventrikelshunt zu Bauchhöhle und Bauchorganen
02.35↔ Ventrikelshunt zum Harnwegssystem
02.39↔ Sonstige OP zum Einrichten einer VentriDrain
02.41↔ Spülung und Exploration eines Ventrikelshunts
02.42↔ Ersetzen eines Ventrikelshunts
02.43↔ Entfernen eines Ventrikelshunts
02.91↔ Lösung von kortikalen Adhäsionen
02.92↔ Plastische Rekonstruktion am Gehirn
02.93↔ Implant o Ersetz d Elektrod(n) e intrakr Neurostim
02.96↔ Einsetzen einer sphenoidalen Elektrode
02.99↔ Sonstige Operation an Schädel, Gehirn und Hirnh
04.01↔ Exzision eines Akustikusneurinoms
04.41↔ Dekompression an der Wurzel des N. trigeminus
07.13↔ Biopsie an der Hypophyse, transfrontaler Zugang
07.14↔ Biopsie an der Hypophyse, transsphenoidaler Zugang
07.15↔ Biopsie an der Hypophyse, nicht näher bez Zugang
07.17↔ Biopsie am Corpus pineale
07.51↔ Exploration im Gebiet des Corpus pineale
07.52↔ Inzision am Corpus pineale
07.53↔ Partielle Exzision des Corpus pineale
07.54↔ Totale Exzision des Corpus pineale
07.59↔ Sonstige Operationen am Corpus pineale
07.61↔ Partielle Exzision der Hypoph, transfront Zugang
07.62↔ Part Exzision an der Hypoph, transsphen Zugang
07.63↔ Part Exz an der Hypoph, nicht näher bez Zugang
07.64↔ Totale Exzision der Hypophyse, transfront Zugang
07.65↔ Totale Exzision der Hypophyse, transsphen Zugang
07.68↔ Totale Exz der Hypoph, anderer näher bez Zugang
07.69↔ Totale Exzision der Hypoph, nicht näher bez Zugang
07.71↔ Exploration der Fossa hypophysialis
07.72↔ Inzision an der Hypophyse
07.79↔ Sonstige Operation an der Hypophyse
16.01↔ Orbitotomie mit Knochenlappen
16.02↔ Orbitotom mit Einsetzen eines orbitalen Implantats
16.09↔ Sonstige Orbitotomie
16.51↔ Exent der Orbita mit Entfernen ben Strukturen
16.52↔ Exent der Orbita mit ther Entfernen von OrbKnoch
16.59↔ Sonstige Exenteration der Orbita
16.63↔ Revision einer Enukleationstasche mit Transplantat
16.64↔ Sonstige Revision einer Enukleationstasche
16.66↔ Sonstige Revision einer Exenterationshöhle
18.71↔ Ohrmuschelaufbau
19.11↔ Stapedektomie mit Einpassen einer Inkus-Prothese
19.19↔ Sonstige Stapedektomie
19.21↔ Revision einer Stapedektomie mit Inkus-Ersatz
19.29↔ Sonstige Revision einer Stapedektomie
19.52↔ Tympanoplastik Typ II
19.53↔ Tympanoplastik Typ III
19.54↔ Tympanoplastik Typ IV
19.55↔ Tympanoplastik Typ V
19.6↔ Revision einer Tympanoplastik
20.23↔ Inzision am Mittelohr
20.41↔ Einfache Mastoidektomie
20.42↔ Radikale Mastoidektomie
20.51↔ Exzision einer Läsion am Mittelohr
20.79↔ Sonstige Inzision, Exzision und Destr am Innenohr
20.92↔ Revision einer Mastoidektomie
20.99↔ Sonstige Operationen an Innen- und Mittelohr
22.51↔ Ethmoidotomie
22.52↔ Sphenoidotomie
22.63↔ Ethmoidektomie
22.64↔ Sphenoidektomie
38.01↔ Inzision von intrakranialen Gefässen
38.31↔ Resektion von intrakr Gefässen mit Anastomose
38.41↔ Resektion von intrakr Blutgefässen mit Ersatz
38.51↔ Ligatur und Stripping von intrakraniellen Varizen
38.61↔ Sonstige Exzision von intrakraniellen Gefässen
38.81↔ Sonstiger chir Verschluss von intrakr Gefässen
39.28↔ Extrakraniell-intrakranieller Gefäss-Bypass
39.51↔ Aneurysma-Clipping
39.53↔ Verschluss einer arteriovenösen Fistel
39.72↔ Endvask plast Reko o Okkl von Gef am Kopf und Ha
39.79↔ Sonstige endovask Korr (von Aneurysm) an sonst Gef
86.94↔ Ein-/ErsetzPulsgener eNeurostim einzLeit, ni aufladbar spezif
86.95↔ Ein-/ErsetzPulsgener eNeurostim doppLeit, ni aufladbar spezif
86.96↔ Einsetz o Ersetz von sonst Pulsgenerat e Neurostim
86.97↔ Einsetzen aufladb Neurostim, aufladb, 1L
86.98↔ Einsetzen aufladb Neurostim, aufladb, 2L
92.39.00↔ Stereotaktische Radiochirurgie, n.a.klass.
92.39.01↔ And HochvoltstTh: Stereot Bestr, fraktioniert, zereb
92.39.11↔ And HochvoltstTh: Stereot Bestr, frakt, extrazereb

Prozedur B20-4

01.32↔ Lobotomie und Traktotomie
01.51↔ Exzision von Läsion oder Gewebe an den Hirnhäuten
01.52↔ Hemisphärektomie
01.53↔ Lobektomie am Gehirn
01.59↔ So Exz oder Destr von Läsion oder Gewebe am Gehirn
01.6↔ Exzision einer Läsion am Schädel
02.01↔ Eröffnen einer Schädelnaht
02.02↔ Elevation von Frakturfragmenten vom Schädel
02.04↔ Knochentransplantation an den Schädel
02.05↔ Einsetzen einer Schädelknochenplatte
02.06↔ Sonstige Osteoplastik am Schädel
02.07↔ Entfernen einer Schädelknochenplatte
02.11↔ Einfache Naht an der Dura mater des Gehirns
02.12↔ Sonstige Rekonstruktion an den Hirnhäuten
02.13↔ Ligatur eines Gefässes der Hirnhäute
02.14↔ Exzision am Plexus chorioideus
02.92↔ Plastische Rekonstruktion am Gehirn
02.93↔ Implant o Ersetz d Elektrod(n) e intrakr Neurostim
02.96↔ Einsetzen einer sphenoidalen Elektrode
02.99↔ Sonstige Operation an Schädel, Gehirn und Hirnh
04.01↔ Exzision eines Akustikusneurinoms
07.13↔ Biopsie an der Hypophyse, transfrontaler Zugang
07.14↔ Biopsie an der Hypophyse, transsphenoidaler Zugang
07.15↔ Biopsie an der Hypophyse, nicht näher bez Zugang
07.17↔ Biopsie am Corpus pineale
07.51↔ Exploration im Gebiet des Corpus pineale
07.52↔ Inzision am Corpus pineale
07.53↔ Partielle Exzision des Corpus pineale
07.54↔ Totale Exzision des Corpus pineale
07.59↔ Sonstige Operationen am Corpus pineale
07.61↔ Partielle Exzision der Hypoph, transfront Zugang
07.62↔ Part Exzision an der Hypoph, transsphen Zugang
07.63↔ Part Exz an der Hypoph, nicht näher bez Zugang
07.64↔ Totale Exzision der Hypophyse, transfront Zugang
07.65↔ Totale Exzision der Hypophyse, transsphen Zugang
07.68↔ Totale Exz der Hypoph, anderer näher bez Zugang
07.69↔ Totale Exzision der Hypoph, nicht näher bez Zugang
07.71↔ Exploration der Fossa hypophysialis
07.72↔ Inzision an der Hypophyse
07.79↔ Sonstige Operation an der Hypophyse
38.31↔ Resektion von intrakr Gefässen mit Anastomose
38.41↔ Resektion von intrakr Blutgefässen mit Ersatz
38.61↔ Sonstige Exzision von intrakraniellen Gefässen
38.81↔ Sonstiger chir Verschluss von intrakr Gefässen

39.28↔	Extrakraniell-intrakranieller Gefäss-Bypass
39.51↔	Aneurysma-Clipping
86.94↔	Ein-/ErsetzPulsgener eNeurostim einzLeit, ni aufladbar spezif
86.95↔	Ein-/ErsetzPulsgener eNeurostim doppLeit, ni aufladbar spezif
86.96↔	Einsetz o Ersetz von sonst Pulsgenerat e Neurostim
86.97↔	Einsetzen aufladb Neurostim, aufladb, 1L
86.98↔	Einsetzen aufladb Neurostim, aufladb, 2L
92.39.00↔	Stereotaktische Radiochirurgie, n.a.klass.
92.39.01↔	And HochvoltstTh: Stereot Bestr, fraktioniert, zereb
92.39.11↔	And HochvoltstTh: Stereot Bestr, frakt, extrazereb

Prozedur B20-5

00.62↔	Perkut Angiopl oder Atherekt an intrakr(n) Gef(en)
00.65↔	Perkut Einsetz von sonst(n) intrakr vask Stent(s)
77.99↔	Tot KnochResekt an and näher bez Knoch, auss GSchK
81.63↔	Spondylodes oder ReOP e Spondylodes von 4-8 Wirb
81.64↔	Spondylodes o ReOP e Spondylodes von 9 o mehr Wirb
81.66↔	Kyphoplastik
XX.CH‡↔	Kein spezifischer Kode im CHOP

Prozedur B20-6

XX.CH‡↔	Kein spezifischer Kode im CHOP

ADRG B21 Implantation eines Neurostimulators

Prozedur in Tabelle B21-2

DRG B21A Implantation eines Neurostimulators zur Hirnstimulation, Mehrelektrodensystem

(Diagnose in Tabelle B21-1 oder Prozedur in Tabelle B21-3) und Prozedur in Tabelle B21-4

DRG B21B Implantation eines Neurostimulators zur Hirnstimulation, Einzelelektrodensystem

Diagnose in Tabelle B21-1 oder Prozedur in Tabelle B21-3

DRG B21C Implantation eines Neurostimulators, außer zur Hirnstimulation

Diagnose B21-1

G20.00	Prim Parkins-Synd fehl/ger Beeintr: Oh Wirkungsflukt
G20.01	Prim Parkins-Synd fehl/ger Beeintr: M Wirkungsflukt
G20.10	Prim Parkins-Synd mäß/schwer Beeintr: Oh Wirkungsflukt
G20.11	Prim Parkins-Synd mäß/schwer Beeintr: M Wirkungsflukt
G20.20	Prim Parkins-Synd schwerst Beeintr: Oh Wirkungsflukt
G20.21	Prim Parkins-Synd schwerst Beeintr: M Wirkungsflukt
G20.90	Prim Parkins-Synd nnbez: Oh Wirkungsflukt
G20.91	Prim Parkins-Synd nnbez: M Wirkungsflukt
G21.0	Malignes Neuroleptika-Syndrom
G21.1	Sonst arzneimittelinduziertes Parkinson-Synd
G21.2	Parkinson-Syndrom d sonst exogene Agenzien
G21.3	Postenzephalitisches Parkinson-Syndrom
G21.8	Sonstiges sekundäres Parkinson-Syndrom
G21.9	Sekundäres Parkinson-Syndrom, nnbez
G22	Parkinson-Syndrom b aokl KH
G23.0	Hallervorden-Spatz-Syndrom
G23.1	Progress supranukl Ophthalmoplegie [S-R-O-Synd]
G23.2	Striatonigrale Degeneration
G23.8	Sonstige nb degenerative KH Basalganglien
G23.9	Degenerative KH Basalganglien, nnbez
G24.0	Arzneimittelinduzierte Dystonie
G24.1	Idiopathische familiäre Dystonie
G24.2	Idiopathische nichtfamiliäre Dystonie
G24.3	Torticollis spasticus
G24.4	Idiopathische orofaziale Dystonie
G24.8	Sonstige Dystonie
G24.9	Dystonie, nnbez
G25.0	Essentieller Tremor
G25.1	Arzneimittelinduzierter Tremor
G25.2	Sonstige nb Tremorformen
G25.3	Myoklonus
G25.4	Arzneimittelinduzierte Chorea
G25.5	Sonstige Chorea
G25.6	AM-induzierte Tics u sonst Tics organ Ursprung
G25.8	Sonst nb extrapyramidale KH u Bewegungsstörung
G25.9	Extrapyramidale KH od Bewegungsstörung, nnbez
G26	Extrapyramidale KH u Bewegungsstörung b aokl KH

Prozedur B21-2

86.94↔	Ein-/ErsetzPulsgener eNeurostim einzLeit, ni aufladbar spezif
86.95↔	Ein-/ErsetzPulsgener eNeurostim doppLeit, ni aufladbar spezif
86.96↔	Einsetz o Ersetz von sonst Pulsgenerat e Neurostim
86.97↔	Einsetzen aufladb Neurostim, aufladb, 1L
86.98↔	Einsetzen aufladb Neurostim, aufladb, 2L

Prozedur B21-3

02.93↔	Implant o Ersetz d Elektrod(n) e intrakr Neurostim

Prozedur B21-4

86.95↔	Ein-/ErsetzPulsgener eNeurostim doppLeit, ni aufladbar spezif
86.98↔	Einsetzen aufladb Neurostim, aufladb, 2L

ADRG B22 Implantation einer Medikamentenpumpe

Prozedur in Tabelle B22-1

DRG B22Z Implantation einer Medikamentenpumpe

Prozedur B22-1

86.06↔ Einsetzen einer vollständig implantbar InfPump
86.08↔ Ersetzen einer vollständig implantbar InfPump

ADRG B36 Intensivmedizinische Komplexbehandlung > 1104 Aufwandspunkte oder > 552 Aufwandspunkte mit bestimmter OR-Prozedur bei Krankheiten und Störungen des Nervensystems

(Intensivmedizinische Komplexbehandlung > 552 Aufwandspunkte und Bestimmte OR-Prozeduren oder Intensivmedizinische Komplexbehandlung > 1104 Aufwandspunkte) und keine Prozedur in Tabelle B36-1

DRG B36A Intensivmedizinische Komplexbehandlung > 1656 Aufwandspunkte oder > 1104 Aufwandspunkte mit bestimmter OR-Prozedur bei Krankheiten und Störungen des Nervensystems

Intensivmedizinische Komplexbehandlung > 1104 Aufwandspunkte und Bestimmte OR-Prozeduren oder Prozedur in Tabelle B36-2

DRG B36B Intensivmedizinische Komplexbehandlung > 1104 Aufwandspunkte und < 1657 Aufwandspunkte ohne bestimmte OR-Prozedur oder > 552 Aufwandspunkte und < 1105 Aufwandspunkte mit bestimmter OR-Prozedur bei Krankheiten und Störungen des Nervensystems

Prozedur B36-1

93.89.11‡↔ Neurolog Frühreha, 14 bis 20 BT
93.89.12‡↔ Neurolog Frühreha, 21 bis 27 BT
93.89.13‡↔ Neurolog Frühreha, 28 bis 41 BT
93.89.14‡↔ Neurolog Frühreha, 42 bis 55 BT
93.89.15‡↔ Neurolog Frühreha, mind 56 BT

Prozedur B36-2

89.13.29‡↔ Intensivmed Komplexbeh 1657 bis 1932 P
89.13.30‡↔ Intensivmed Komplexbeh 1933 bis 2208 P
89.13.31‡↔ Intensivmed Komplexbeh 2209 bis 2484 P
89.13.32‡↔ Intensivmed Komplexbeh 2485 bis 2760 P
89.13.33‡↔ Intensivmed Komplexbeh 2761 bis 3220 P
89.13.34‡↔ Intensivmed Komplexbeh 3221 bis 3680 P
89.13.35‡↔ Intensivmed Komplexbeh 3681 bis 4600 P
89.13.36‡↔ Intensivmed Komplexbeh 4601 bis 5520 P
89.13.37‡↔ Intensivmed Komplexbeh 5521 bis 7360 P
89.13.38‡↔ Intensivmed Komplexbeh 7361 bis 9200 P
89.13.39‡↔ Intensivmed Komplexbeh 9201 bis 11040 P
89.13.40‡↔ Intensivmed Komplexbeh 11041 bis 13800 P
89.13.41‡↔ Intensivmed Komplexbeh 13801 bis 16560 P
89.13.42‡↔ Intensivmed Komplexbeh 16561 bis 19320 P
89.13.43‡↔ Intensivmed Komplexbeh 19321 und mehr P

ADRG B39 Neurologische Komplexbehandlung des akuten Schlaganfalls mit bestimmter Prozedur

Mindestens eine Prozedur in Tabelle B39-2 und (Bestimmte OR-Prozeduren oder Prozedur in Tabelle B39-3) und Hauptdiagnose in Tabelle B39-1

DRG B39A Neurologische Komplexbehandlung des akuten Schlaganfalls mit bestimmter Prozedur, mehr als 72 Stunden mit komplexem Eingriff oder mit komplizierenden Prozeduren

Prozedur in Tabelle B39-4 und (mindestens eine Prozedur in Tabelle B39-5 und (PCCL > 3 oder Dauer der maschinellen Beatmung > 95 Stunden oder Beatmung über 95 Stunden oder mindestens eine Prozedur in Tabelle B39-6) oder Prozedur in Tabelle B39-7 oder (mindestens eine Prozedur in Tabelle B39-8 oder mindestens eine Prozedur in Tabelle B39-9 und PCCL > 3) und (Dauer der maschinellen Beatmung > 95 Stunden oder Beatmung über 95 Stunden)) und (Prozedur in Tabelle B39-10 oder PCCL > 3 oder Dauer der maschinellen Beatmung > 95 Stunden oder Beatmung über 95 Stunden) oder Komplizierende Prozeduren

DRG B39B Neurologische Komplexbehandlung des akuten Schlaganfalls mit bestimmter Prozedur, bis 72 Stunden mit komplexem Eingriff, oder mehr als 72 Stunden, ohne komplexen Eingriff, ohne komplizierende Prozeduren

Prozedur in Tabelle B39-11 und (mindestens eine Prozedur in Tabelle B39-5 und (PCCL > 3 oder Dauer der maschinellen Beatmung > 95 Stunden oder Beatmung über 95 Stunden oder mindestens eine Prozedur in Tabelle B39-6) oder Prozedur in Tabelle B39-7 oder (mindestens eine Prozedur in Tabelle B39-8 oder mindestens eine Prozedur in Tabelle B39-9 und PCCL > 3) und (Dauer der maschinellen Beatmung > 95 Stunden oder Beatmung über 95 Stunden)) und (Prozedur in Tabelle B39-10 oder PCCL > 3 oder Dauer der maschinellen Beatmung > 95 Stunden oder Beatmung über 95 Stunden) oder Prozedur in Tabelle B39-4

DRG B39C Neurologische Komplexbehandlung des akuten Schlaganfalls mit bestimmter Prozedur, bis 72 Stunden, ohne komplexen Eingriff, ohne komplizierende Prozeduren

Diagnose B39-1

G45.02	A-vert-Synd m Bas-Sympt, kompl Rückbild innh 1-24 h
G45.03	A-vert-Synd m Bas-Sympt, kompl Rückbild innh < 1 h
G45.09	A-vert-Synd m Basil-Sympt, Verlf Rückb nnb
G45.12	A-carot-int-Synd (halbs), kompl Rückbild innh 1-24 h
G45.13	A-carot-int-Synd (halbs), kompl Rückbild innh < 1 h
G45.19	A-carot-int-Synd (halbs), Verlf Rückb nnb
G45.22	Mult/bilat Synd extraz hirnvers Aa, kompl Rückb innh 1-24 h
G45.23	Mult/bilat Synd extraz hirnvers Aa, kompl Rückb innh < 1 h
G45.29	Mult u bilat Synd extrazer hirnversorg Aa, Verlf Rückb nnb
G45.42	Transient glob Amnes [amnest Epis], kompl Rückb in 1-24 h
G45.43	Transient glob Amnes [amnest Epis], kompl Rückb innh < 1 h
G45.49	Transient glob Amnes [amnest Epis], Verlf Rückb nnb
G45.82	So zer transit ischäm u verw Synd, kompl Rückb innh 1-24 h
G45.83	So zer transit ischäm u verw Synd, kompl Rückb innh < 1 h
G45.89	So zer transit ischäm u verw Synd, Verl Rückb nnb
G45.92	Zer transit Ischämie, nnb, kompl Rückb innh 1-24 h
G45.93	Zer transit Ischämie, nnb, kompl Rückb innh < 1 h
G45.99	Zer transit Ischämie, nnb, Verl Rückb nnb
G93.4	Enzephalopathie, nnbez
G96.8	Sonst nb KH Zentralnervensystem
I60.0	SubarachBlutung, von Karotissiphon/-bifurkation ausgeh
I60.1	SubarachBlutung, von A cerebri media ausgehend
I60.2	SubarachBlutung, von A communicans ant ausgehend
I60.3	SubarachBlutung, von A communicans post ausgehend
I60.4	SubarachBlutung, von A basilaris ausgehend
I60.5	SubarachBlutung, von A vertebralis ausgehend
I60.6	SubarachBlutung, von sonst intrakran Aa ausgehend
I60.7	SubarachBlutung, von nnbez intrakran A ausgehend
I60.8	Sonstige Subarachnoidalblutung
I60.9	Subarachnoidalblutung, nnbez
I61.0	Intrazereb Blutung Großhirnhemisphäre, subkortikal
I61.1	Intrazereb Blutung Großhirnhemisphäre, kortikal
I61.2	Intrazereb Blutung Großhirnhemisphäre, nnbez
I61.3	Intrazerebrale Blutung Hirnstamm
I61.4	Intrazerebrale Blutung Kleinhirn
I61.5	Intrazerebrale intraventrikuläre Blutung
I61.6	Intrazerebrale Blutung an mehreren Lok
I61.8	Sonstige intrazerebrale Blutung
I61.9	Intrazerebrale Blutung, nnbez
I62.00	Subdurale Blutung (nichttraumatisch): Akut
I62.01	Subdurale Blutung (nichttraumatisch): Subakut
I62.02	Subdurale Blutung (nichttraumatisch): Chronisch
I62.09	Subdurale Blutung (nichttraumatisch): Nicht näher bezeichnet
I62.1	Nichttraumatische extradurale Blutung
I62.9	Intrakranielle Blutung (nichttraumatisch), nnbez
I63.0	Hirninf d Thromb präzereb Aa
I63.1	Hirninf d Embol präzereb Aa
I63.2	Hirninf d nnb Verschl/Sten präzereb Aa
I63.3	Hirninf d Thromb zereb Aa
I63.4	Hirninf d Embol zereb Aa
I63.5	Hirninf d nnb Verschl/Sten zereb Aa
I63.6	Hirninf d Thrombose Hirnvenen, nichteitrig
I63.8	Sonstiger Hirninfarkt
I63.9	Hirninfarkt, nnbez
I64	Schlaganfall, nicht als Blutg od Infarkt bez
I65.0	Verschluß u Stenose A. vertebralis
I65.1	Verschluß u Stenose A. basilaris
I65.2	Verschluß u Stenose A. carotis
I65.3	Verschl u Sten mehr/bds präzereb Aa
I65.8	Verschl u Sten sonst präzereb Aa
I65.9	Verschl u Sten nnb präzereb Aa
I66.0	Verschluß u Stenose A. cerebri media
I66.1	Verschluß u Stenose A. cerebri anterior
I66.2	Verschluß u Stenose A. cerebri posterior
I66.3	Verschluß u Stenose Aa. Cerebelli
I66.4	Verschl u Sten mehr u bds zereb Aa
I66.8	Verschl u Sten sonst zereb A
I66.9	Verschl u Sten nnb zereb A
I67.0	Dissektion zerebraler Arterien
I67.10	Zerebrales Aneurysma (erworben)
I67.11	Zerebrale arteriovenöse Fistel (erworben)

Prozedur B39-2

89.13.10‡↔	Neurolog Komplexbeh ak Schlaganf 24 - 72h
89.13.11‡↔	Neurolog Komplexbeh ak Schlaganf über 72h

Prozedur B39-3

00.61↔	PerkutAngiopl/Atherekt a präzerebr (extkran)Gefäss
00.62↔	Perkut Angiopl oder Atherekt an intrakr(n) Gef(en)
00.63↔	Perkutanes Einsetzen von Stent(s) an A. carotis
00.64↔	PerkutEinsetz vStent(s) an sons präzerebr(extkr)Aa
00.65↔	Perkut Einsetz von sonst(n) intrakr vask Stent(s)
38.81↔	Sonstiger chir Verschluss von intrakr Gefässen
39.74↔	Endovask Entf einer Obstruktion von Kopf- und Halsgefäss(en)

Prozedur B39-4

89.13.11‡↔	Neurolog Komplexbeh ak Schlaganf über 72h

Prozedur B39-5

00.62↔	Perkut Angiopl oder Atherekt an intrakr(n) Gef(en)
00.65↔	Perkut Einsetz von sonst(n) intrakr vask Stent(s)
01.12↔	Offene Biopsie an den Hirnhäuten
01.14↔	Offene Biopsie am Gehirn
01.15↔	Biopsie am Schädel
01.21↔	Inzision und Drainage an den kranialen Sinus
01.22↔	Entfernen der Elektrode(n) eines intrakr Neurostim
01.23↔	Rekraniotomie
01.24↔	Sonstige Kraniotomie
01.25↔	Sonstige Kraniektomie
01.26↔	Einsetzen eines Katheters in Schädelhöhle
01.28↔	Einsetzen von intrakraniellen Kathetern
01.32↔	Lobotomie und Traktotomie
01.39↔	Sonstige Inzision am Gehirn
01.41↔	Operationen am Thalamus
01.42↔	Operationen am Globus pallidum
01.51↔	Exzision von Läsion oder Gewebe an den Hirnhäuten
01.52↔	Hemisphärektomie
01.53↔	Lobektomie am Gehirn
01.59↔	So Exz oder Destr von Läsion oder Gewebe am Gehirn
01.6↔	Exzision einer Läsion am Schädel
02.01↔	Eröffnen einer Schädelnaht
02.02↔	Elevation von Frakturfragmenten vom Schädel
02.03↔	Bildung eines Schädelknochenlappens
02.04↔	Knochentransplantation an den Schädel
02.05↔	Einsetzen einer Schädelknochenplatte
02.06↔	Sonstige Osteoplastik am Schädel
02.07↔	Entfernen einer Schädelknochenplatte
02.11↔	Einfache Naht an der Dura mater des Gehirns
02.12↔	Sonstige Rekonstruktion an den Hirnhäuten
02.13↔	Ligatur eines Gefässes der Hirnhäute
02.14↔	Exzision am Plexus chorioideus
02.2↔	Ventrikulostomie
02.31↔	Ventrikelshunt zu Strukturen in Kopf und Hals
02.32↔	Ventrikelshunt zum Kreislaufsystem
02.33↔	Ventrikelshunt zur Thoraxhöhle
02.34↔	Ventrikelshunt zu Bauchhöhle und Bauchorganen
02.35↔	Ventrikelshunt zum Harnwegssystem
02.39↔	Sonstige OP zum Einrichten einer VentriDrain
02.41↔	Spülung und Exploration eines Ventrikelshunts
02.42↔	Ersetzen eines Ventrikelshunts
02.43↔	Entfernen eines Ventrikelshunts
02.91↔	Lösung von kortikalen Adhäsionen
02.92↔	Plastische Rekonstruktion am Gehirn
02.93↔	Implant o Ersetz d Elektrod(n) e intrakr Neurostim
02.96↔	Einsetzen einer sphenoidalen Elektrode
02.99↔	Sonstige Operation an Schädel, Gehirn und Hirnh
04.01↔	Exzision eines Akustikusneurinoms
04.41↔	Dekompression an der Wurzel des N. trigeminus
07.13↔	Biopsie an der Hypophyse, transfrontaler Zugang
07.14↔	Biopsie an der Hypophyse, transsphenoidaler Zugang
07.15↔	Biopsie an der Hypophyse, nicht näher bez Zugang
07.17↔	Biopsie am Corpus pineale
07.51↔	Exploration im Gebiet des Corpus pineale
07.52↔	Inzision am Corpus pineale
07.53↔	Partielle Exzision des Corpus pineale
07.54↔	Totale Exzision des Corpus pineale
07.59↔	Sonstige Operationen am Corpus pineale
07.61↔	Partielle Exzision der Hypoph, transfront Zugang
07.62↔	Part Exzision an der Hypoph, transsphen Zugang
07.63↔	Part Exz an der Hypoph, nicht näher bez Zugang
07.64↔	Totale Exzision der Hypophyse, transfront Zugang
07.65↔	Totale Exzision der Hypophyse, transsphen Zugang
07.68↔	Totale Exz der Hypoph, anderer näher bez Zugang
07.69↔	Totale Exzision der Hypoph, nicht näher bez Zugang
07.71↔	Exploration der Fossa hypophysialis
07.72↔	Inzision an der Hypophyse
07.79↔	Sonstige Operation an der Hypophyse
16.01↔	Orbitotomie mit Knochenlappen
16.02↔	Orbitotom mit Einsetzen eines orbitalen Implantats
16.09↔	Sonstige Orbitotomie
16.51↔	Exent der Orbita mit Entfernen ben Strukturen
16.52↔	Exent der Orbita mit ther Entfernen von OrbKnoch
16.59↔	Sonstige Exenteration der Orbita
16.63↔	Revision einer Enukleationstasche mit Transplantat
16.64↔	Sonstige Revision einer Enukleationstasche
16.66↔	Sonstige Revision einer Exenterationshöhle
18.71↔	Ohrmuschelaufbau
19.11↔	Stapedektomie mit Einpassen einer Inkus-Prothese
19.19↔	Sonstige Stapedektomie
19.21↔	Revision einer Stapedektomie mit Inkus-Ersatz
19.29↔	Sonstige Revision einer Stapedektomie
19.52↔	Tympanoplastik Typ II
19.53↔	Tympanoplastik Typ III
19.54↔	Tympanoplastik Typ IV
19.55↔	Tympanoplastik Typ V
19.6↔	Revision einer Tympanoplastik
20.23↔	Inzision am Mittelohr
20.41↔	Einfache Mastoidektomie
20.42↔	Radikale Mastoidektomie
20.51↔	Exzision einer Läsion am Mittelohr
20.79↔	Sonstige Inzision, Exzision und Destr am Innenohr
20.92↔	Revision einer Mastoidektomie
20.99↔	Sonstige Operationen an Innen- und Mittelohr
22.51↔	Ethmoidotomie
22.52↔	Sphenoidotomie
22.63↔	Ethmoidektomie
22.64↔	Sphenoidektomie
38.01↔	Inzision von intrakranialen Gefässen
38.31↔	Resektion von intrakr Gefässen mit Anastomose
38.41↔	Resektion von intrakr Blutgefässen mit Ersatz
38.51↔	Ligatur und Stripping von intrakraniellen Varizen
38.61↔	Sonstige Exzision von intrakraniellen Gefässen
38.81↔	Sonstiger chir Verschluss von intrakr Gefässen
39.28↔	Extrakraniell-intrakranieller Gefäss-Bypass
39.51↔	Aneurysma-Clipping
39.53↔	Verschluss einer arteriovenösen Fistel
39.72↔	Endvask plast Reko o Okkl von Gef am Kopf und Ha
39.79↔	Sonstige endovask Korr (von Aneurysm) an sonst Gef
86.94↔	Ein-/ErsetzPulsgener eNeurostim einzLeit, ni aufladbar spezif
86.95↔	Ein-/ErsetzPulsgener eNeurostim doppLeit, ni aufladbar spezif
86.96↔	Einsetz o Ersetz von sonst Pulsgenerat e Neurostim
86.97↔	Einsetzen aufladb Neurostim, aufladb, 1L
86.98↔	Einsetzen aufladb Neurostim, aufladb, 2L
92.39.00↔	Stereotaktische Radiochirurgie, n.a.klass.
92.39.01↔	And HochvoltstTh: Stereot Bestr, fraktioniert, zereb
92.39.11↔	And HochvoltstTh: Stereot Bestr, frakt, extrazereb

Prozedur B39-6

01.32↔	Lobotomie und Traktotomie
01.51↔	Exzision von Läsion oder Gewebe an den Hirnhäuten
01.52↔	Hemisphärektomie
01.53↔	Lobektomie am Gehirn
01.59↔	So Exz oder Destr von Läsion oder Gewebe am Gehirn
01.6↔	Exzision einer Läsion am Schädel
02.01↔	Eröffnen einer Schädelnaht
02.02↔	Elevation von Frakturfragmenten vom Schädel
02.04↔	Knochentransplantation an den Schädel
02.05↔	Einsetzen einer Schädelknochenplatte
02.06↔	Sonstige Osteoplastik am Schädel
02.07↔	Entfernen einer Schädelknochenplatte

02.11↔ Einfache Naht an der Dura mater des Gehirns
02.12↔ Sonstige Rekonstruktion an den Hirnhäuten
02.13↔ Ligatur eines Gefässes der Hirnhäute
02.14↔ Exzision am Plexus chorioideus
02.92↔ Plastische Rekonstruktion am Gehirn
02.93↔ Implant o Ersetz d Elektrod(n) e intrakr Neurostim
02.96↔ Einsetzen einer sphenoidalen Elektrode
02.99↔ Sonstige Operation an Schädel, Gehirn und Hirnh
04.01↔ Exzision eines Akustikusneurinoms
07.13↔ Biopsie an der Hypophyse, transfrontaler Zugang
07.14↔ Biopsie an der Hypophyse, transsphenoidaler Zugang
07.15↔ Biopsie an der Hypophyse, nicht näher bez Zugang
07.17↔ Biopsie am Corpus pineale
07.51↔ Exploration im Gebiet des Corpus pineale
07.52↔ Inzision am Corpus pineale
07.53↔ Partielle Exzision des Corpus pineale
07.54↔ Totale Exzision des Corpus pineale
07.59↔ Sonstige Operationen am Corpus pineale
07.61↔ Partielle Exzision der Hypoph, transfront Zugang
07.62↔ Part Exzision an der Hypoph, transsphen Zugang
07.63↔ Part Exz an der Hypoph, nicht näher bez Zugang
07.64↔ Totale Exzision der Hypophyse, transfront Zugang
07.65↔ Totale Exzision der Hypophyse, transsphen Zugang
07.68↔ Totale Exz der Hypoph, anderer näher bez Zugang
07.69↔ Totale Exzision der Hypoph, nicht näher bez Zugang
07.71↔ Exploration der Fossa hypophysialis
07.72↔ Inzision an der Hypophyse
07.79↔ Sonstige Operation an der Hypophyse
38.31↔ Resektion von intrakr Gefässen mit Anastomose
38.41↔ Resektion von intrakr Blutgefässen mit Ersatz
38.61↔ Sonstige Exzision von intrakraniellen Gefässen
38.81↔ Sonstiger chir Verschluss von intrakr Gefässen
39.28↔ Extrakraniell-intrakranieller Gefäss-Bypass
39.51↔ Aneurysma-Clipping
86.94↔ Ein-/ErsetzPulsgener eNeurostim einzLeit, ni aufladbar spezif
86.95↔ Ein-/ErsetzPulsgener eNeurostim doppLeit, ni aufladbar spezif
86.96↔ Einsetz o Ersetz von sonst Pulsgenerat e Neurostim
86.97↔ Einsetzen aufladb Neurostim, aufladb, 1L
86.98↔ Einsetzen aufladb Neurostim, aufladb, 2L
92.20↔ Infusion von flüssigem Radioisotop
92.21.00↔ Oberflächenstrahlentherapie: n.n.bez.
92.21.01↔ Oberflächenstrahlenther: Bis 2 Bestrahlungsfelder
92.21.02↔ OberflächenstrTher: Mehr als 2 Bestrahlungsfelder
92.22.00↔ Orthovoltstrahlentherapie: n.n.bez.
92.22.01↔ Orthovoltstrahlenther: Bis 2 Bestrahlungsfelder
92.22.02↔ Orthovoltstrahlenther: Mehr als 2 Bestrahlungsfelder
92.22.11↔ Intraoperative Röntgenstrahlentherapie, bis 300 kV
92.22.12↔ Intraoperative Röntgenstrahlenther, 300 kV - < 1 MV
92.22.19↔ Intraoperative Röntgenstrahlentherapie, sonstige
92.23.00↔ Hochvoltstrahlentherapie, n.n.bez.
92.23.01↔ Telekobaltgerät bis zu 2 Bestrahlungsfelder
92.23.02↔ Telekobaltgerät 3 bis 4 Bestrahlungsfelder
92.23.03↔ Telekobaltger me a 4 BestrahlFeld od 3D-gep Bestr
92.23.08↔ Hochvoltstrahlentherapie: andere Isotope
92.23.09↔ Telekobaltgerät, Sonstige
92.24.00↔ Teleradiotherapie m Photonen, Linearbeschl, nnbez
92.24.01↔ Teleradiotherapie m Photonen, Linearbeschl, Grossf
92.24.02↔ Teleradiotherapie m Elektr, Linearbeschl, Halbkörp
92.24.03↔ Teleradiotherapie m Elektr, Linearbeschl, Ganzkörp
92.24.04↔ TeleradTher mit Phot, LinBeschl, IntrOp StrahlTher
92.24.09↔ TeleradTher mit Phot, LinBeschl, sonstige
92.24.11↔ TeleradTher Phot LinBe bis 2 BestrF: M bildg Einst
92.24.12↔ TelerTher Phot LiBe me a 2 BeF: M bildgest Einst
92.24.13↔ TelerTher Phot LiBe 3-D gepl Best: M bildgest Einst
92.24.14↔ TeleR Phot intensMod RadTher: M bildgest Einst
92.24.21↔ TeleR Phot LinBe, bis zu 2 BestrF: Oh bildg Einst
92.24.22↔ TeleR Phot LinBe, me a 2 BestrF: Oh bildg Einst
92.24.23↔ TeleR Phot LinBe, 3-D gepl Best: Oh bildg Einst
92.24.24↔ TeleR Phot LinBe, intMod Radiother: Oh bildg Einst
92.25.00↔ Teleradiotherapie m Elektr, Linearbeschl, nnbez
92.25.01↔ Teleradiotherapie m Elektr, Linearbeschl, Grossf
92.25.02↔ Teleradiotherapie m Elektr, Linearbeschl, Halbkörp
92.25.03↔ Teleradiotherapie m Elektr, Linearbeschl, Ganzkörp
92.25.04↔ TeleradTher mit Elektr, LinBeschl, IntrOp StrahlTher
92.25.09↔ TeleradTher mit Elektr, LinBeschl, sonstige
92.25.11↔ TeleradTher Elektr LinBe, M bildg Einst
92.25.12↔ TeleradTher Elektr LinBe b 2 BestrF: M bildg Einst
92.25.13↔ TelerTher Elektr LiBe me a 2 BeF: M bildgest Einst
92.25.14↔ TelerTher Elek LiBe 3-D gepl Best: M bildgest Einst
92.25.15↔ TeleR Elektr intensMod RadTher: M bildgest Einst
92.25.21↔ TeleR Elektr LinBe, bis zu 2 BestrF: Oh bildg Einst
92.25.22↔ TeleR Elektr LinBe, me a 2 BestrF: Oh bildg Einst
92.25.23↔ TeleR Elektr LinBe, 3-D gepl Best: Oh bildg Einst
92.25.24↔ TeleR Elek LinBe, intMod Radiother: Oh bildg Einst
92.26↔ Teleradiotherapie mit anderen Partikelstrahlen
92.27.00↔ Brachytherapie Körperoberfl, so od nnbez ApplikatOrt
92.27.10↔ Brachytherapie weibl GeschlOrgane nnbez
92.27.11↔ Brachytherapie intrauterin
92.27.12↔ Brachytherapie intravaginal
92.27.13↔ Brachytherapie intrauterin u intravaginal kombiniert
92.27.21↔ Brachytherapie Körperoberfläche
92.27.22↔ Brachytherapie intrakavitär
92.27.23↔ Brachytherapie intraluminal
92.27.30↔ Brachytherapie Gefäss nnbez
92.27.31↔ Brachytherapie Koronargefäss
92.27.39↔ Brachytherapie so Gefäss
92.27.70↔ Radioaktive Moulagen, n.n.bez.
92.27.71↔ Konstrukt u Applikat v oberfl radioaktiven Moulagen
92.27.72↔ Konstrukt u Applikat v ni auf d KöOberfl verw Applik
92.27.73↔ Konstruktion und Applikation von Augenapplikatoren
92.27.79↔ Radioaktive Moulagen, sonstige
92.28.00↔ Injektion oder Instillation von Radioisotopen nnbez
92.28.01↔ Instillation off Radionuklide in Gelenke
92.28.02↔ Radiojodth bis 1,2 GBq ohne rh-TSH
92.28.03↔ Radiojodth bis 1,2 GBq mit rh-TSH
92.28.04↔ Radiojodth bis 5 GBq ohne rh-TSH
92.28.05↔ Radiojodth bis 5 GBq mit rh-TSH
92.28.06↔ Radiojodth über 5 GBq ohne rh-TSH
92.28.07↔ Radiojodth über 5 GBq mit rh-TSH
92.28.20↔ Radioimmuntherapie mit 90Y, parent
92.29.00↔ Brachyther m umschloss Radionukliden, nnbez
92.29.09↔ Brachytherapie m umschloss Radionukliden, sonst
92.29.11↔ Interst Brachyth m Impl entf Strahl i e E, nied Dos
92.29.12↔ Interst Brachyth m Impl entf Strahl i e E, gep Dos
92.29.13↔ Interst Brachyth m Impl entf Strahl i e E, ho Dos
92.29.19↔ Interst Brachyth m Impl entf Strahl i e E, sonst
92.29.21↔ Interst Brachyth m Volimpl entf Strahl i m E, nd Dos
92.29.22↔ Interst Brachyth m Volimpl entf Strahl i m E, gp Dos
92.29.23↔ Interst Brachyth m Volimpl entf Strahl i m E, ho Dos
92.29.29↔ Interst Brachyth m Volimpl entf Strahl i m E, sonst
92.29.31↔ Interst Brachyth m Volimpl entf Strahl, bis 10 Q
92.29.32↔ Interst Brachyth m Volimpl entf Strahl, m a 10 Q
92.29.40↔ Brachyth m Oberflächenapplikatoren, nnbez
92.29.49↔ Brachyth m Oberflächenapplikatoren, sonst
92.29.51↔ Entf v umschl Radionukl o inakt Appl unter Anästh
92.29.60↔ Konst u Anp v Fix- u Bhdlhilfen b Str, Fix, nnbez
92.29.61↔ Konst u Anp v Fix- u Bhdlhilfen b Str, Fix, einfach
92.29.62↔ Konst u Anp v Fix- u Bhdlhilfen b Str, Fix, mittl SG
92.29.63↔ Konst u Anp v Fix- u Bhdlhilfen b Str, Fix, komplex
92.29.64↔ Konst u Anp v Fix- u Bhdlghilfen b Str, Bhdlghilfen
92.29.65↔ Konst u Anp v Fix- u Bhdlghilf b Str, ind Bl o VK
92.29.69↔ Konst u Anp v Fix- u Bhdlghilf b Strahlenth, sonst
92.29.70↔ BestrahlSim ext Bestrahl u Brachyth, nnbez
92.29.71↔ BestrSim ext Bestrahl u Brachyth, CT-Sim ext Best
92.29.72↔ BestrSim ext Bestr u Brachyth, CT-Sim Brachyth
92.29.73↔ BestrSim ext Bestr u Brachyth, Feldf m Sim, o 3D
92.29.74↔ BestrSim ext Bestr u Brachyth, Feldf m Sim, m 3D
92.29.79↔ BestrSim ext Bestrahl u Brachyth, sonst
92.29.80↔ BestrPl perk Bestrahl u Brachyth, nnbez
92.29.81↔ BestrahlPlan f d intensitätsmod RadioTher

92.29.82↔ BestrPl perk Best u Brachyth, BestrPl m CT u MRT
92.29.83↔ BestrPl perk Best u Brachyth, BestrPl Brachyth, mi
92.29.84↔ BestrPl perk Best u Brachyth, BestrPl Brachyth, ko
92.29.85↔ BestrPl perk Best u Brachyth, BestrPl o ind Dos
92.29.86↔ BestrahlPlan f perkut Bestrahl, m individ Dosisplan
92.29.89↔ BestrPl perkutane Bestrahlung u Brachyth, sonst
92.30.01↔ Stereotaktische Bestrahlung, einzeitig, zerebral
92.30.02↔ Stereotakt Bestrahlung, einzeitig, extrazerebral
92.30.90↔ Stereotaktische Radiochirurgie, nnbez
92.31.00↔ Radiochirurgie mit Photonen n.n. bez., zerebral
92.31.10↔ Radiochirurgie mit Photonen nnbez, extrazerebral
92.32.00↔ Mehrquellige Photon-Radiochirurgie
92.32.01↔ Mehrquellige Photon-Radiochirurgie: Gamma-knife
92.33.00↔ Teilchen-Radiochirurgie
92.33.01↔ And HochvoltstrTh: Stereotakt Bestr, einzeit, zereb
92.33.11↔ And HochvoltstTh: Stereot Bestr, einz, extrazereb
92.39.00↔ Stereotaktische Radiochirurgie, n.a.klass.
92.39.01↔ And HochvoltstTh: Stereot Bestr, fraktioniert, zereb
92.39.11↔ And HochvoltstTh: Stereot Bestr, frakt, extrazereb
92.41↔ Intraoperative Strahlentherapie mit Elektronen

Prozedur B39-7

77.99↔ Tot KnochResekt an and näher bez Knoch, auss GSchK
81.63↔ Spondylodes oder ReOP e Spondylodes von 4-8 Wirb
81.64↔ Spondylodes o ReOP e Spondylodes von 9 o mehr Wirb
81.66↔ Kyphoplastik

Prozedur B39-8

00.50.00↔ Implant ResynchrHerzSM oh Defi, kompl Syst
00.50.51↔ Synchronisationssystem, liVent, 2-Kammer
00.50.52↔ Synchronisationssystem, liVent, 3-Kammer
00.51↔ Implant eines ResynchrDefibr, kompl System [CRT-D]
00.56.00↔ Impl Drucksens z intrakard hämodyn Überw nnbez
00.57.00↔ Subkut Vorricht z intrakard hämodyn Überw nnbez
00.57.10↔ Isolierte Sondenimplantation, epikard, offChir, LV
00.57.11↔ Isolierte Sondenimplantation, epikard, offChir, RV
01.10↔ Monitoring des intrakraniellen Drucks
01.11↔ Geschl [perkutane] [Nadel-] Biopsie an den Hirnh
01.12↔ Offene Biopsie an den Hirnhäuten
01.13↔ Geschl [perkutane] [Nadel-] Biopsie am Gehirn
01.14↔ Offene Biopsie am Gehirn
01.15↔ Biopsie am Schädel
01.16↔ Monitoring der zerebralen Sauerstoffsättigung
01.17↔ Monitoring der Gehirntemperatur
01.31↔ Inzision an den Hirnhäuten
20.01↔ Myringotomie mit Paukenröhrcheneinlage
22.01↔ Punktion einer NNH für Aspiration oder Spülung
22.2↔ Endonasale Nasennebenhöhlen-Eröffnung
22.31↔ Radikale Kieferhöhlen-Operation
22.41↔ Sinusotomie des Sinus frontalis
22.42↔ Sinusektomie des Sinus frontalis
22.53↔ Inzision an mehreren Nasennebenhöhlen
22.61↔ Exz e Läs am Sin maxill d den Zug nach Caldw-Luc
22.62↔ Exz einer Läsion am Sinus maxill durch and Zugang
22.79↔ Sonstige Rekonstruktion einer Nasennebenhöhle
37.74↔ Einsetz oder Ersatz von Epikardelektrod am Epikard
37.79.01↔ Implantation eines Ereignis Rekorder
37.80↔ Implant e perman SM, init oErs,Gerätetyp ni spezif
37.81↔ Erstimpl eEinkSchrittmach ni spezif ob rateRespons
37.82↔ Erstimpl eines EinkSchrittmach, rate responsive
37.83.00↔ Erstimplantation Zweikammer-SM, 1 Sonde
37.83.10↔ Erstimplantation Zweikammer-SM, ohne antitachy
37.83.11↔ Erstimplantation Zweikammer-SM, mit antitachy
37.85↔ Ersetz jeglEinkamm-SM-VorrTyp,ni spez,ob rateRespo
37.86↔ Ersetzen jegl EinkSchrittmachTyps, rate respons
37.87↔ Ersetzen jeglichen Zweikammer-Schrittmachertypes
37.88↔ Impl Dreikamm-SM (bivent Stim)
37.89↔ Revision oder Entfernen eines Schrittmachers
37.94.00↔ Implantation eines Defibrillators, nnbez
37.94.01↔ Implantation eines Defibrillators, 1K
37.94.02↔ Implantation eines Defibrillators, 2K
37.94.03↔ Implantation eines Defibrillators, biventr
37.98↔ Ersetz nur des Pulsgener e autom Kardiov/Defibr
76.70↔ Reposition einer Gesichtsschädelfraktur, n.n.bez.
76.78↔ Sonstige geschl Reposition einer GesichtsschäFx
76.79↔ Sonstige offene Reposition einer GesichtsschäFx
76.97↔ Entfernen von internem OsteosynthMat vom GSchK

Prozedur B39-9

00.61↔ PerkutAngiopl/Atherekt a präzerebr (extkran)Gefäss
00.63↔ Perkutanes Einsetzen von Stent(s) an A. carotis
00.64↔ PerkutEinsetz vStent(s) an sons präzerebr(extkr)Aa
01.14↔ Offene Biopsie am Gehirn
01.21↔ Inzision und Drainage an den kranialen Sinus
01.24↔ Sonstige Kraniotomie
01.25↔ Sonstige Kraniektomie
04.02↔ Durchtrennung des N. trigeminus
04.03↔ Durchtr o Quetsch (Crushing) v and kran u periphNn
04.04↔ Sonstige Inzision an kranialen und periph Nerven
04.05↔ Exzision des Ganglion Gasseri
04.06↔ Sonstige Exzision von kran oder periph Ganglien
04.07↔ So Exz oder Avuls von kran oder periph Nerven
04.11↔ Geschl[perkut][Nad-]Biops an kran o periphN oGangl
04.12↔ Offene Biopsie an kran oder periph Nerv oder Gangl
04.2↔ Destruktion von kranialen und peripheren Nerven
04.3↔ Naht an kranialen oder peripheren Nerven
04.42↔ Sonstige Dekompression an kranialen Nerven
04.49↔ So Dekompr o Lös von Adhäs an periph N o Gangl
04.5↔ Transplantation von kranialem oder peripherem Nerv
04.6↔ Transposition von kranialen und peripheren Nerven
04.71↔ Hypoglosso-faziale Anastomose
04.72↔ Akzessorio-faziale Anastomose
04.73↔ Akzessorio-hypoglossale Anastomose
04.74↔ Sonstige Anast eines kranialen oder periph Nervs
04.75↔ Rev e früh plast Reko an e kran oder periph Nerv
04.76↔ Plast Reko alte traumat Verletz an kran u periphNn
04.79↔ Sonstige Neuroplastik
04.92↔ Implant o Ersetz d Elektrod(n) e periph Neurostim
04.93↔ Entfernen der Elektrode(n) eines periph Neurostim
04.99↔ Sonstige Operation an kranialen und periph Nerven
05.0↔ Durchtrennung von sympath Nerven oder Ganglien
05.11↔ Biopsie an einem sympathischen Nerv oder Ganglion
05.19↔ Sonstige diagn Massnahm an sympath Nerven oder Ggl
05.21↔ Exzision des Ganglion sphenopalatinum
05.22↔ Zervikale Sympathektomie
05.23↔ Lumbale Sympathektomie
05.24↔ Präsakrale Sympathektomie
05.25↔ Periarterielle Sympathektomie
05.29↔ Sonstige SympEkt und Exzision eines Ganglions
05.81↔ Plastische Reko an sympath Nerv oder Ganglion
05.89↔ Sonstige Operation an sympath Nerv oder Ganglion
05.9↔ Sonstige Operationen am Nervensystem
07.80↔ Thymektomie, n.n.bez.
07.81↔ Sonstige partielle Exzision am Thymus
07.82↔ Sonstige totale Exzision des Thymus
07.83↔ Thorakoskopische partielle Exzision am Thymus
07.84↔ Thorakoskopische totale Exzision des Thymus

08.22↔ Exzision einer anderen klein Läsion am Augenlid
08.23↔ Exzision einer gröss Läsion am Lid, nicht durchgeh
08.24↔ Exzision einer grösseren Läsion am Augenlid, perf
08.51↔ Kanthotomie
08.52↔ Blepharorrhaphie
08.59↔ Sonstige Anpassung der Lidposition
08.89↔ Sonstige plastische Rekonstruktion des Augenlids
18.21↔ Exzision eines präaurikulären Sinus
18.29↔ Exz oder Destr einer anderen Läsion am äuss Ohr
18.31↔ Radikale Exzision einer Läsion am äusseren Ohr
18.39↔ Sonstige Exzision am äusseren Ohr
21.32↔ Exz und lokale Destr einer and Läsion an der Nase
21.4↔ Resektion der Nase
27.56↔ Sonstiges Hauttransplantat an Lippe und Mund
29.92↔ Durchtrennung des N. glossopharyngeus
31.91↔ Durchtrennung des N. laryngeus
33.31↔ Destruktion des N. phrenicus für Lungenkollaps
34.23↔ Biopsie an der Brustwand
38.01↔ Inzision von intrakranialen Gefässen
38.02↔ Inzision von anderen Gefässen an Kopf und Hals
38.06↔ Inzision von abdominalen Arterien
38.11↔ Endarterektomie von intrakraniellen Gefässen
38.12↔ EndartEkt von anderen Gefässen an Kopf und Hals
38.21↔ Biopsie eines Blutgefässes
38.32↔ Res von anderen Gef am Kopf und Hals mit Anast
38.33↔ Resektion von Gefässen der oberen Extremität
38.35↔ Resektion von thorakalen Gefässen mit Anastomose
38.38↔ Res von Arterien der unteren Extrem mit Anast
38.42↔ Resektion von anderen Blutgef an Kopf und Hals
38.51↔ Ligatur und Stripping von intrakraniellen Varizen
38.62↔ Sonstige Exzision von Gefässen an Kopf und Hals
38.66↔ Sonstige Exzision von abdominalen Arterien
38.82↔ So chir Verschl von Gefässen am Kopf und Hals
38.83↔ So chir Verschl von Gefässen der oberen Extrem
38.85↔ Sonstiger chir Verschl von anderen thor Gefässen
38.86↔ Sonstiger chir Verschluss von abdominalen Arterien
38.87↔ Sonstiger chir Verschluss von abdominalen Venen
39.22↔ Bypass zwischen Aorta, A. subclavia und A. carotis
39.23↔ Sonstiger intrathor, vaskulärer Shunt oder Bypass
39.24↔ Aorto-renaler Bypass
39.26↔ Sonstiger intraabd Gefäss-Shunt oder -Bypass
39.27↔ Arteriovenöser Shunt für Hämodialyse
39.29↔ Sonstiger (peripherer) Gefäss-Shunt oder -Bypass
39.49↔ Sonstige Revision nach vaskulärem Eingriff
39.50↔ Angiopl oder Atherekt an sonst(n) Ni-Koronar(en)
39.55↔ Reimplantation eines aberrierenden Nierengefässes
39.56↔ Plastische Reko eines Blutgefässes mit GewPatch
39.57↔ Plastische Reko mit synthetischem Patch Graft
39.58↔ Plast Reko eines Blutgef mit Patch Graft n.n.bez.
39.59↔ Sonstige plastische Rekonstruktion eines Gefässes
39.74↔ Endovask Entf einer Obstruktion von Kopf- und Halsgefäss(en)
39.8↔ Operat Glomus caroticum, Sinus caroticus u and Paragangl
39.92↔ Injektion eines sklerosierenden Agens in eine Vene
39.99↔ Sonstige Operationen an Blutgefässen
40.11↔ Biopsie an einer lymphatischen Struktur
40.19↔ Sonstige diagn Massnahmen an lymphat Strukturen
44.01↔ Trunkuläre Vagotomie
77.40↔ Knochenbiopsie, ohne Angabe der Lokalisation
77.41↔ KnochBiops von Skapula, Klav, Rippen und Sternum
77.42↔ Knochenbiopsie am Humerus
77.43↔ Knochenbiopsie an Radius und Ulna
77.44↔ Knochenbiopsie an Karpalia und Metakarpalia
77.45↔ Knochenbiopsie am Femur
77.46↔ Knochenbiopsie an der Patella
77.47↔ Knochenbiopsie an Tibia und Fibula
77.48↔ Knochenbiopsie an Tarsalia und Metatarsalia
77.49↔ KnochBiops an and näher bez Knoch, ausser GSchK
79.24↔ Offene Rep einer FingFx ohne innere KnochFix
80.81↔ So lok Exz oder Destr einer GelLäs an der Schult
80.82↔ So lokale Exz oder Destr einer GelLäs am Ellbog
80.83↔ So lokale Exz oder Destr einer GelLäs am HdGel
80.85↔ So lokale Exz oder Destr einer GelLäs an der Hüfte
80.86↔ So lokale Exz oder Destr einer GelLäs am Knie
80.87↔ Sonstige lokale Exz oder Destr einer GelLäs am SG
80.88↔ So lok Exz oder Destr einer GelLäs an Fuss und Zeh
80.89↔ So lok Exz oder Destr einer GelLäs an and bez Lok
80.90↔ Sonstige Exzision an einem Gelenk, n.n.bez.
80.91↔ Sonstige Exzision an der Schulter
80.92↔ Sonstige Exzision am Ellbogen
80.93↔ Sonstige Exzision am Handgelenk
80.94↔ Sonstige Exzision an Hand- und Fingergelenk
80.95↔ Sonstige Exzision am Hüftgelenk
80.96↔ Sonstige Exzision am Knie
80.97↔ Sonstige Exzision am Sprunggelenk
80.98↔ Sonstige Exzision an Fuss- und Zehengelenk
80.99↔ Sonstige Exz an einem Gelenk an anderer bez Lok
81.25↔ Arthrodese am Radiokarpalgelenk
81.43↔ Rekonstruktion am Kniegelenk nach unhappy triad
81.44↔ Stabilisierung der Patella
81.45↔ Sonstige Rekonstruktion an den Kreuzbändern
81.71↔ Arthropl mit Implantat am Metakarpophal- und IPG
81.72↔ Arthropl ohne Implantat am Metakarpophal- und IPG
81.74↔ Arthropl mit Implantat am Karpokarpal- oder KMKG
81.79↔ Sonstige Reko an Hand, Fingern und Handgelenk
81.93↔ Naht an Kapsel oder Ligament der oberen Extrem
82.12↔ Fasziotomie der Hand
82.32↔ Exzision einer Handsehne zur Transplantation
82.34↔ Exzision von Muskel oder Faszie der Hand zur Tx
82.35↔ Sonstige Fasziektomie der Hand
82.39↔ Sonstige Exzision von Weichteilen der Hand
82.46↔ Naht an Muskel oder Faszie der Hand
82.51↔ Verlängerung einer Sehne der Hand
82.52↔ Verkürzung einer Sehne der Hand
82.53↔ Reinsertion einer Sehne der Hand
82.54↔ Reinsertion eines Muskels der Hand
82.55↔ Sonstige LängÄnd an Muskel oder Sehne der Hand
82.56↔ Sonstiger Transfer oder Tx einer Sehne der Hand
82.57↔ Sonstige Transposition einer Sehne der Hand
82.58↔ Sonstiger Transfer oder Tx eines Handmuskels
82.59↔ Sonstige Transposition eines Handmuskels
82.61↔ Polliz mit Übertragung von Nerven und Blutvers
82.69↔ Sonstige Rekonstruktion des Daumens
82.71↔ Rekonstruktion eines Ringbandes
82.72↔ Plast OP an der Hand mit Muskel- oder Fasz-Tx
82.79↔ Plast OP an der Hand mit anderem Tx oder Implant
82.81↔ Transfer eines Fingers, ausgenommen Daumen
82.82↔ Plastische Rekonstruktion einer Spalthand
82.83↔ Plastische Rekonstruktion bei Makrodaktylie
82.85↔ Sonstige Tenodese an der Hand
82.86↔ Sonstige Tenoplastik an der Hand
82.89↔ Sonstige plastische Operationen an der Hand
83.09↔ Sonstige Inzision an den Weichteilen
83.11↔ Tenotomie der Achillessehne
83.12↔ Tenotomie der Hüft-Adduktoren
83.13↔ Sonstige Tenotomie
83.14↔ Fasziotomie oder Aponeurotomie
83.19↔ Sonstige Durchtrennung von Weichteilen
83.21↔ Biopsie an den Weichteilen
83.32↔ Exzision einer Läsion an einem Muskel
83.41↔ Exzision einer Sehne zur Transplantation
83.43↔ Exzision von Muskel oder Faszie zur Tx
83.45↔ Sonstige Myektomie
83.71↔ Sehnenverlängerung
83.72↔ Sehnenverkürzung
83.73↔ Reinsertion einer Sehne
83.74↔ Reinsertion eines Muskels
83.75↔ Sehnentransfer oder -transplantation
83.76↔ Sonstige Sehnentransposition
83.77↔ Muskeltransfer oder -transplantation
83.79↔ Sonstige Muskeltransposition

83.81↔ Sehnentransplantation
83.82↔ Muskel- oder Faszientransplantation
83.85↔ Sonstige Längenänderung an Muskel oder Sehne
83.86↔ Quadrizepssehnen-Rekonstruktion
83.87↔ Sonstige plastische Operationen am Muskel
83.88↔ Sonstige plastische Operationen an der Sehne
83.89↔ Sonstige plastische Operationen an der Faszie
83.92↔ Einsetzen oder Ersetzen eines SkelMuskStimul
83.93↔ Entfernen eines Skelettmuskelstimulators
86.4↔ Radikale Exzision einer Hautläsion
86.60↔ Freies Hauttransplantat, n.n.bez.
86.61↔ Vollhauttransplantat an die Hand
86.62↔ Sonstiges Hauttransplantat an die Hand
86.63↔ Vollhauttransplantat an andere Lokalisationen
86.70↔ Gestielte oder freie Lappen, n.n.bez.
86.71↔ Harauspräp und Vorbereit von gestielt oder fr Lp
86.72↔ Verschiebung eines gestielten Lappens
86.73↔ Anbr von gestielt oder freiem Lappen an die Hand
86.74↔ Anbr von gestielt oder freiem Lappen an andere Lok
86.75↔ Revision von gestieltem oder freiem Lappen
86.83↔ Gewebereduktionsplastik
86.91↔ Exzision von Haut zur Transplantation
86.93↔ Einsetzen eines Gewebeexpanders
86.94↔ Ein-/ErsetzPulsgener eNeurostim einzLeit, ni aufladbar spezif
86.95↔ Ein-/ErsetzPulsgener eNeurostim doppLeit, ni aufladbar spezif
86.97↔ Einsetzen aufladb Neurostim, aufladb, 1L
86.98↔ Einsetzen aufladb Neurostim, aufladb, 2L
92.27.00↔ Brachytherapie Körperoberfl, so od nnbez ApplikatOrt
92.27.10↔ Brachytherapie weibl GeschlOrgane nnbez
92.27.11↔ Brachytherapie intrauterin
92.27.12↔ Brachytherapie intravaginal
92.27.13↔ Brachytherapie intrauterin u intravaginal kombiniert
92.27.21↔ Brachytherapie Körperoberfläche
92.27.22↔ Brachytherapie intrakavitär
92.27.23↔ Brachytherapie intraluminal
92.27.30↔ Brachytherapie Gefäss nnbez
92.27.31↔ Brachytherapie Koronargefäss
92.27.39↔ Brachytherapie so Gefäss
92.27.70↔ Radioaktive Moulagen, n.n.bez.
92.27.71↔ Konstrukt u Applikat v oberfl radioaktiven Moulagen
92.27.72↔ Konstrukt u Applikat v ni auf d KöOberfl verw Applik
92.27.73↔ Konstruktion und Applikation von Augenapplikatoren
92.27.79↔ Radioaktive Moulagen, sonstige
92.28.00↔ Injektion oder Instillation von Radioisotopen nnbez
92.28.01↔ Instillation off Radionuklide in Gelenke
92.28.02↔ Radiojodth bis 1,2 GBq ohne rh-TSH
92.28.03↔ Radiojodth bis 1,2 GBq mit rh-TSH
92.28.04↔ Radiojodth bis 5 GBq ohne rh-TSH
92.28.05↔ Radiojodth bis 5 GBq mit rh-TSH
92.28.06↔ Radiojodth über 5 GBq ohne rh-TSH
92.28.07↔ Radiojodth über 5 GBq mit rh-TSH
92.28.20↔ Radioimmuntherapie mit 90Y, parent
92.29.11↔ Interst Brachyth m Impl entf Strahl i e E, nied Dos
92.29.12↔ Interst Brachyth m Impl entf Strahl i e E, gep Dos
92.29.13↔ Interst Brachyth m Impl entf Strahl i e E, ho Dos
92.29.19↔ Interst Brachyth m Impl entf Strahl i e E, sonst
92.29.21↔ Interst Brachyth m Volimpl entf Strahl i m E, nd Dos
92.29.22↔ Interst Brachyth m Volimpl entf Strahl i m E, gp Dos
92.29.23↔ Interst Brachyth m Volimpl entf Strahl i m E, ho Dos
92.29.29↔ Interst Brachyth m Volimpl entf Strahl i m E, sonst
92.29.31↔ Interst Brachyth m Volimpl entf Strahl, bis 10 Q
92.29.32↔ Interst Brachyth m Volimpl entf Strahl, m a 10 Q

01
B39

Prozedur B39-10

92.20↔ Infusion von flüssigem Radioisotop
92.21.00↔ Oberflächenstrahlentherapie: n.n.bez.
92.21.01↔ Oberflächenstrahlenther: Bis 2 Bestrahlungsfelder
92.21.02↔ OberflächenstrTher: Mehr als 2 Bestrahlungsfelder
92.22.00↔ Orthovoltstrahlentherapie: n.n.bez.
92.22.01↔ Orthovoltstrahlenther: Bis 2 Bestrahlungsfelder
92.22.02↔ Orthovoltstrahlenther: Mehr als 2 Bestrahlungsfelder
92.22.11↔ Intraoperative Röntgenstrahlentherapie, bis 300 kV
92.22.12↔ Intraoperative Röntgenstrahlenther, 300 kV - < 1 MV
92.22.19↔ Intraoperative Röntgenstrahlentherapie, sonstige
92.23.00↔ Hochvoltstrahlentherapie, n.n.bez.
92.23.01↔ Telekobaltgerät bis zu 2 Bestrahlungsfelder
92.23.02↔ Telekobaltgerät 3 bis 4 Bestrahlungsfelder
92.23.03↔ Telekobaltger me a 4 BestrahlFeld od 3D-gep Bestr
92.23.08↔ Hochvoltstrahlentherapie: andere Isotope
92.23.09↔ Telekobaltgerät, Sonstige
92.24.00↔ Teleradiotherapie m Photonen, Linearbeschl, nnbez
92.24.01↔ Teleradiotherapie m Photonen, Linearbeschl, Grossf
92.24.02↔ Teleradiotherapie m Elektr, Linearbeschl, Halbkörp
92.24.03↔ Teleradiotherapie m Elektr, Linearbeschl, Ganzkörp
92.24.04↔ TeleradTher mit Phot, LinBeschl, IntrOp StrahlTher
92.24.09↔ TeleradTher mit Phot, LinBeschl, sonstige
92.24.11↔ TeleradTher Phot LinBe bis 2 BestrF: M bildg Einst
92.24.12↔ TelerTher Phot LiBe me a 2 BeF: M bildgest Einst
92.24.13↔ TelerTher Phot LiBe 3-D gepl Best: M bildgest Einst
92.24.14↔ TeleR Phot intensMod RadTher: M bildgest Einst
92.24.21↔ TeleR Phot LinBe, bis zu 2 BestrF: Oh bildg Einst
92.24.22↔ TeleR Phot LinBe, me a 2 BestrF: Oh bildg Einst
92.24.23↔ TeleR Phot LinBe, 3-D gepl Best: Oh bildg Einst
92.24.24↔ TeleR Phot LinBe, intMod Radiother: Oh bildg Einst
92.25.00↔ Teleradiotherapie m Elektr, Linearbeschl, nnbez
92.25.01↔ Teleradiotherapie m Elektr, Linearbeschl, Grossf
92.25.02↔ Teleradiotherapie m Elektr, Linearbeschl, Halbkörp
92.25.03↔ Teleradiotherapie m Elektr, Linearbeschl, Ganzkörp
92.25.04↔ TeleradTher mit Elektr, LinBeschl, IntrOp StrahlTher
92.25.09↔ TeleradTher mit Elektr, LinBeschl, sonstige
92.25.11↔ TeleradTher Elektr LinBe, M bildg Einst
92.25.12↔ TeleradTher Elektr LinBe b 2 BestrF: M bildg Einst
92.25.13↔ TelerTher Elektr LiBe me a 2 BeF: M bildgest Einst
92.25.14↔ TelerTher Elek LiBe 3-D gepl Best: M bildgest Einst
92.25.15↔ TeleR Elektr intensMod RadTher: M bildgest Einst
92.25.21↔ TeleR Elektr LinBe, bis zu 2 BestrF: Oh bildg Einst
92.25.22↔ TeleR Elektr LinBe, me a 2 BestrF: Oh bildg Einst
92.25.23↔ TeleR Elektr LinBe, 3-D gepl Best: Oh bildg Einst
92.25.24↔ TeleR Elek LinBe, intMod Radiother: Oh bildg Einst
92.26↔ Teleradiotherapie mit anderen Partikelstrahlen
92.27.00↔ Brachytherapie Körperoberfl, so od nnbez ApplikatOrt
92.27.10↔ Brachytherapie weibl GeschlOrgane nnbez
92.27.11↔ Brachytherapie intrauterin
92.27.12↔ Brachytherapie intravaginal
92.27.13↔ Brachytherapie intrauterin u intravaginal kombiniert
92.27.21↔ Brachytherapie Körperoberfläche
92.27.22↔ Brachytherapie intrakavitär
92.27.23↔ Brachytherapie intraluminal
92.27.30↔ Brachytherapie Gefäss nnbez
92.27.31↔ Brachytherapie Koronargefäss
92.27.39↔ Brachytherapie so Gefäss
92.27.70↔ Radioaktive Moulagen, n.n.bez.
92.27.71↔ Konstrukt u Applikat v oberfl radioaktiven Moulagen
92.27.72↔ Konstrukt u Applikat v ni auf d KöOberfl verw Applik
92.27.73↔ Konstruktion und Applikation von Augenapplikatoren
92.27.79↔ Radioaktive Moulagen, sonstige
92.28.00↔ Injektion oder Instillation von Radioisotopen nnbez
92.28.01↔ Instillation off Radionuklide in Gelenke
92.28.02↔ Radiojodth bis 1,2 GBq ohne rh-TSH
92.28.03↔ Radiojodth bis 1,2 GBq mit rh-TSH
92.28.04↔ Radiojodth bis 5 GBq ohne rh-TSH
92.28.05↔ Radiojodth bis 5 GBq mit rh-TSH
92.28.06↔ Radiojodth über 5 GBq ohne rh-TSH
92.28.07↔ Radiojodth über 5 GBq mit rh-TSH
92.28.20↔ Radioimmuntherapie mit 90Y, parent
92.29.00↔ Brachyther m umschloss Radionukliden, nnbez

92.29.09↔ Brachytherapie m umschloss Radionukliden, sonst
92.29.11↔ Interst Brachyth m Impl entf Strahl i e E, nied Dos
92.29.12↔ Interst Brachyth m Impl entf Strahl i e E, gep Dos
92.29.13↔ Interst Brachyth m Impl entf Strahl i e E, ho Dos
92.29.19↔ Interst Brachyth m Impl entf Strahl i e E, sonst
92.29.21↔ Interst Brachyth m Volimpl entf Strahl i m E, nd Dos
92.29.22↔ Interst Brachyth m Volimpl entf Strahl i m E, gp Dos
92.29.23↔ Interst Brachyth m Volimpl entf Strahl i m E, ho Dos
92.29.29↔ Interst Brachyth m Volimpl entf Strahl i m E, sonst
92.29.31↔ Interst Brachyth m Volimpl entf Strahl, bis 10 Q
92.29.32↔ Interst Brachyth m Volimpl entf Strahl, m a 10 Q
92.29.40↔ Brachyth m Oberflächenapplikatoren, nnbez
92.29.49↔ Brachyth m Oberflächenapplikatoren, sonst
92.29.51↔ Entf v umschl Radionukl o inakt Appl unter Anästh
92.29.60↔ Konst u Anp v Fix- u Bhdlhilfen b Str, Fix, nnbez
92.29.61↔ Konst u Anp v Fix- u Bhdlhilfen b Str, Fix, einfach
92.29.62↔ Konst u Anp v Fix- u Bhdlhilfen b Str, Fix, mittl SG
92.29.63↔ Konst u Anp v Fix- u Bhdlhilfen b Str, Fix, komplex
92.29.64↔ Konst u Anp v Fix- u Bhdlghilfen b Str, Bhdlghilfen
92.29.65↔ Konst u Anp v Fix- u Bhdlghilf b Str, ind Bl o VK
92.29.69↔ Konst u Anp v Fix- u Bhdlghilf b Strahlenth, sonst
92.29.70↔ BestrahlSim ext Bestrahl u Brachyth, nnbez
92.29.71↔ BestrSim ext Bestrahl u Brachyth, CT-Sim ext Best
92.29.72↔ BestrSim ext Bestr u Brachyth, CT-Sim Brachyth
92.29.73↔ BestrSim ext Bestr u Brachyth, Feldf m Sim, o 3D
92.29.74↔ BestrSim ext Bestr u Brachyth, Feldf m Sim, m 3D
92.29.79↔ BestrSim ext Bestrahl u Brachyth, sonst
92.29.80↔ BestrPl perk Bestrahl u Brachyth, nnbez
92.29.81↔ BestrahlPlan f d intensitätsmod RadioTher
92.29.82↔ BestrPl perk Best u Brachyth, BestrPl m CT u MRT
92.29.83↔ BestrPl perk Best u Brachyth, BestrPl Brachyth, mi
92.29.84↔ BestrPl perk Best u Brachyth, BestrPl Brachyth, ko
92.29.85↔ BestrPl perk Best u Brachyth, BestrPl o ind Dos
92.29.86↔ BestrahlPlan f perkut Bestrahl, m individ Dosisplan
92.29.89↔ BestrPl perkutane Bestrahlung u Brachyth, sonst
92.30.01↔ Stereotaktische Bestrahlung, einzeitig, zerebral
92.30.02↔ Stereotakt Bestrahlung, einzeitig, extrazerebral
92.30.90↔ Stereotaktische Radiochirurgie, nnbez
92.31.00↔ Radiochirurgie mit Photonen n.n. bez., zerebral
92.31.10↔ Radiochirurgie mit Photonen nnbez, extrazerebral
92.32.00↔ Mehrquellige Photon-Radiochirurgie
92.32.01↔ Mehrquellige Photon-Radiochirurgie: Gamma-knife
92.33.00↔ Teilchen-Radiochirurgie
92.33.01↔ And HochvoltstrTh: Stereotakt Bestr, einzeit, zereb
92.33.11↔ And HochvoltstTh: Stereot Bestr, einz, extrazereb
92.39.01↔ And HochvoltstTh: Stereot Bestr, fraktioniert, zereb
92.39.11↔ And HochvoltstTh: Stereot Bestr, frakt, extrazereb
92.41↔ Intraoperative Strahlentherapie mit Elektronen

Prozedur B39-11

89.13.10‡↔ Neurolog Komplexbeh ak Schlaganf 24 - 72h

ADRG B42 Frührehabilitation bei Krankheiten und Störungen des Nervensystems bis 27 Tage

Prozedur in Tabelle B42-1

DRG B42A Frührehabilitation bei Krankheiten und Störungen des Nervensystems bis 27 Tage, mit neurologischer Komplexbehandlung des akuten Schlaganfalls

Mindestens eine Prozedur in Tabelle B42-2

DRG B42B Frührehabilitation bei Krankheiten und Störungen des Nervensystems bis 27 Tage, ohne neurologische Komplexbehandlung des akuten Schlaganfalls

Prozedur B42-1

93.89.11‡↔ Neurolog Frühreha, 14 bis 20 BT
93.89.12‡↔ Neurolog Frühreha, 21 bis 27 BT
93.89.13‡↔ Neurolog Frühreha, 28 bis 41 BT
93.89.14‡↔ Neurolog Frühreha, 42 bis 55 BT
93.89.15‡↔ Neurolog Frühreha, mind 56 BT

Prozedur B42-2

89.13.10‡↔ Neurolog Komplexbeh ak Schlaganf 24 - 72h
89.13.11‡↔ Neurolog Komplexbeh ak Schlaganf über 72h

ADRG B43 Frührehabilitation bei Krankheiten und Störungen des Nervensystems mehr als 27 Tage

Prozedur in Tabelle B43-1

DRG B43Z Frührehabilitation bei Krankheiten und Störungen des Nervensystems mehr als 27 Tage

Prozedur B43-1

93.89.13‡↔ Neurolog Frühreha, 28 bis 41 BT
93.89.14‡↔ Neurolog Frühreha, 42 bis 55 BT
93.89.15‡↔ Neurolog Frühreha, mind 56 BT

ADRG B44 Geriatrische frührehabilitative Komplexbehandlung bei Krankheiten und Störungen des Nervensystems

Geriatrische frührehabilitative Komplexbehandlung und Nebendiagnose in Tabelle B44-1

DRG B44A Geriatrische frührehabilitative Komplexbehandlung bei Krankheiten und Störungen des Nervensystems mit schwerer motorischer Funktionseinschränkung, mit neurologischer Komplexbehandlung des akuten Schlaganfalls

Nebendiagnose in Tabelle B44-2 und mindestens eine Prozedur in Tabelle B44-3

DRG B44B Geriatrische frührehabilitative Komplexbehandlung bei Krankheiten und Störungen des Nervensystems mit schwerer motorischer Funktionseinschränkung, ohne neurologische Komplexbehandlung des akuten Schlaganfalls

Nebendiagnose in Tabelle B44-2

DRG B44C Geriatrische frührehabilitative Komplexbehandlung bei Krankheiten und Störungen des Nervensystems ohne schwere motorische Funktionseinschränkung, mit neurologischer Komplexbehandlung des akuten Schlaganfalls

Mindestens eine Prozedur in Tabelle B44-3

DRG B44D Geriatrische frührehabilitative Komplexbehandlung bei Krankheiten und Störungen des Nervensystems ohne schwere motorische Funktionseinschränkung, ohne neurologische Komplexbehandlung des akuten Schlaganfalls

Nebendiagnose B44-1

U50.00	Kein/gering motor FktEinschr, Barthel-Index, 100 Pkt
U50.01	Kein/gering motor FktEinschr, motor FIM, 85-91 Pkt
U50.10	Leicht motor FktEinschr, Barthel-Index, 80-95 Pkt
U50.11	Leicht motor FktEinschr, motor FIM, 69-84 Pkt
U50.20	Mittl motor FktEinschr, Barthel-Index, 60-75 Pkt
U50.21	Mittl motor FktEinschr, motor FIM, 59-68 Pkt
U50.30	Mittlschw motor FktEinschr, Barthel-Index, 40-55 Pkt
U50.31	Mittlschw motor FktEinschr, motor FIM, 43-58 Pkt
U50.40	Schw motor FktEinschr, Barthel-Index, 20-35 Pkt
U50.41	Schw motor FktEinschr, motor FIM, 31-42 Pkt
U50.50	Sehr schw motor FktEinschr, Barthel-Index, 0-15 Pkt
U50.51	Sehr schw motor FktEinschr, motor FIM, 13-30 Pkt
U51.00	Kein/leicht kognit FktEinschr, erwt Barthel-Index, 70-90 Pkt
U51.01	Kein/leicht kognit FktEinschr, kognit FIM, 30-35 Pkt
U51.02	Kein/leicht kognit FktEinschr, MMSE, 24-30 Pkt
U51.10	Mittl kognit FktEinschr, erweit Barthel-Index, 20-65 Pkt
U51.11	Mittl kognit FktEinschr, kognit FIM, 11-29 Pkt
U51.12	Mittl kognit FktEinschr, MMSE, 17-23 Pkt
U51.20	Schw kognit FktEinschr, erweit Barthel-Index, 0-15 Pkt
U51.21	Schw kognit FktEinschr, kognit FIM, 5-10 Pkt
U51.22	Schw kognit FktEinschr, MMSE, 0-16 Pkt

Nebendiagnose B44-2

U50.40	Schw motor FktEinschr, Barthel-Index, 20-35 Pkt
U50.41	Schw motor FktEinschr, motor FIM, 31-42 Pkt
U50.50	Sehr schw motor FktEinschr, Barthel-Index, 0-15 Pkt
U50.51	Sehr schw motor FktEinschr, motor FIM, 13-30 Pkt

Prozedur B44-3

89.13.10‡↔	Neurolog Komplexbeh ak Schlaganf 24 - 72h
89.13.11‡↔	Neurolog Komplexbeh ak Schlaganf über 72h

ADRG B48 Frührehabilitation bei Multipler Sklerose und zerebellarer Ataxie oder nicht akuter Paraplegie / Tetraplegie

Prozedur in Tabelle B48-3 und (Hauptdiagnose in Tabelle B48-1 oder Hauptdiagnose in Tabelle B48-2)

DRG B48Z Frührehabilitation bei Multipler Sklerose und zerebellarer Ataxie oder nicht akuter Paraplegie / Tetraplegie

Hauptdiagnose B48-1

G11.0	Angeborene nichtprogressive Ataxie
G11.1	Früh beginnende zerebellare Ataxie
G11.2	Spät beginnende zerebellare Ataxie
G11.3	Zerebellare Ataxie defekt DNA-Reparatursystem
G11.4	Hereditäre spastische Paraplegie
G11.8	Sonstige hereditäre Ataxien
G11.9	Hereditäre Ataxie, nnbez
G35.0	Erstmanifestation einer multiplen Sklerose
G35.10	MS m schubförm Verl: OA akute Exazerbation od Progress
G35.11	MS m schubförm Verl: MA akute Exazerbation od Progress
G35.20	MS m prim chron Verl: OA akute Exazerbation od Progress
G35.21	MS m prim chron Verl: MA akute Exazerbation od Progress
G35.30	MS m sek chron Verl: OA akute Exazerbation od Progress
G35.31	MS m sek chron Verl: MA akute Exazerbation od Progress
G35.9	Multiple Sklerose, nicht näher bezeichnet
G36.0	Neuromyelitis optica [Devic-KH]

G36.1	Ak u subak hämorrhag Leukoenzephalitis [Hurst]
G36.8	Sonstige nb akute disseminierte Demyelinisation
G36.9	Akute disseminierte Demyelinisation, nnbez
G37.0	Diffuse Hirnsklerose
G37.1	Zentrale Demyelinisation Corpus callosum
G37.2	Zentrale pontine Myelinolyse
G37.3	Myelitis transversa acuta b demyelinisier KH ZNS
G37.4	Subakute nekrotisierende Myelitis [F-A-Synd]
G37.5	Konzentr Sklerose [Baló-KH]
G37.8	Sonst nb demyelinisierende KH ZNS
G37.9	Demyelinisierende KH ZNS, nnbez

Hauptdiagnose B48-2

G04.1	Tropische spastische Paraplegie
G82.02	Schlaff Parapares u Parapleg, chron kompl QSL
G82.03	Schlaff Parapares u Parapleg, chron inkompl QSL
G82.09	Schlaff Parapares u Parapleg, nnb
G82.12	Spast Parapares u Parapleg, chron kompl QSL
G82.13	Spast Parapares u Parapleg, chron inkompl QSL
G82.19	Spast Parapares u Parapleg, nnb
G82.22	Parapares u Parapleg, nnb, chron kompl QSL
G82.23	Parapares u Parapleg, nnb, chron inkompl QSL
G82.29	Parapares u Parapleg, nnb
G82.32	Schlaff Tetrapares u Tetrapleg, chron kompl QSL
G82.33	Schlaff Tetrapares u Tetrapleg, chron inkompl QSL
G82.39	Schlaff Tetrapares u Tetrapleg, nnb
G82.42	Spast Tetrapares u Tetrapleg, chron kompl QSL
G82.43	Spast Tetrapares u Tetrapleg, chron inkompl QSL
G82.49	Spast Tetrapares u Tetrapleg, nnb
G82.52	Tetrapares u Tetrapleg, nnb, chron kompl QSL
G82.53	Tetrapares u Tetrapleg, nnb, chron inkompl QSL
G82.59	Tetrapares u Tetrapleg, nnb
P11.51	Geburtsverletzung Wirbelsäule u RM m chron QSL

Prozedur B48-3

93.89.40‡↔	And Frühreh 14-20 BehTg: 15 Einh (30 min)/Woche
93.89.41‡↔	And Frühreh 14-20 BehTg: 20 Einh (30 min)/Woche
93.89.42‡↔	And Frühreh 14-20 BehTg: 30 Einh (30 min)/Woche
93.89.43‡↔	And Frühreh 14-20 BehTg: 40 Einh (30 min)/Woche
93.89.50‡↔	And Frühreh 21-27 BehTg: 15 Einh (30 min)/Woche
93.89.51‡↔	And Frühreh 21-27 BehTg: 20 Einh (30 min)/Woche
93.89.52‡↔	And Frühreh 21-27 BehTg: 30 Einh (30 min)/Woche
93.89.53‡↔	And Frühreh 21-27 BehTg: 40 Einh (30 min)/Woche
93.89.60‡↔	And Frühreh 28-34 BehTg: 15 Einh (30 min)/Woche
93.89.61‡↔	And Frühreh 28-34 BehTg: 20 Einh (30 min)/Woche
93.89.62‡↔	And Frühreh 28-34 BehTg: 30 Einh (30 min)/Woche
93.89.63‡↔	And Frühreh 28-34 BehTg: 40 Einh (30 min)/Woche
93.89.70‡↔	And Frühreh 35-41 BehTg: 15 Einh (30 min)/Woche
93.89.71‡↔	And Frühreh 35-41 BehTg: 20 Einh (30 min)/Woche
93.89.72‡↔	And Frühreh 35-41 BehTg: 30 Einh (30 min)/Woche
93.89.73‡↔	And Frühreh 35-41 BehTg: 40 Einh (30 min)/Woche
93.89.80‡↔	And Frühreh > 42 BehTg: 15 Einh (30 min)/Woche
93.89.81‡↔	And Frühreh > 42 BehTg: 20 Einh (30 min)/Woche
93.89.82‡↔	And Frühreh > 42 BehTg: 30 Einh (30 min)/Woche
93.89.83‡↔	And Frühreh > 42 BehTg: 40 Einh (30 min)/Woche

ADRG B60 Nicht akute Paraplegie / Tetraplegie

Hauptdiagnose in Tabelle B60-1

DRG B60Z Nicht akute Paraplegie / Tetraplegie

Hauptdiagnose B60-1

G04.1	Tropische spastische Paraplegie
G82.02	Schlaff Parapares u Parapleg, chron kompl QSL
G82.03	Schlaff Parapares u Parapleg, chron inkompl QSL
G82.09	Schlaff Parapares u Parapleg, nnb
G82.12	Spast Parapares u Parapleg, chron kompl QSL
G82.13	Spast Parapares u Parapleg, chron inkompl QSL
G82.19	Spast Parapares u Parapleg, nnb
G82.22	Parapares u Parapleg, nnb, chron kompl QSL
G82.23	Parapares u Parapleg, nnb, chron inkompl QSL
G82.29	Parapares u Parapleg, nnb
G82.32	Schlaff Tetrapares u Tetrapleg, chron kompl QSL
G82.33	Schlaff Tetrapares u Tetrapleg, chron inkompl QSL
G82.39	Schlaff Tetrapares u Tetrapleg, nnb
G82.42	Spast Tetrapares u Tetrapleg, chron kompl QSL
G82.43	Spast Tetrapares u Tetrapleg, chron inkompl QSL
G82.49	Spast Tetrapares u Tetrapleg, nnb
G82.52	Tetrapares u Tetrapleg, nnb, chron kompl QSL
G82.53	Tetrapares u Tetrapleg, nnb, chron inkompl QSL
G82.59	Tetrapares u Tetrapleg, nnb
P11.51	Geburtsverletzung Wirbelsäule u RM m chron QSL

ADRG B64 Delirium ohne äußerst schwere CC

Hauptdiagnose in Tabelle B64-1

DRG B64Z Delirium ohne äußerst schwere CC

Hauptdiagnose B64-1

F05.0	Delir oh Demenz
F05.1	Delir b Demenz
F05.8	Sonstige Formen Delir
F05.9	Delir, nnbez
F06.0	Organische Halluzinose
F06.1	Organische katatone Störung
F06.2	Organ wahnhafte [schizophreniforme] Störung
F06.3	Organische affektive Störungen

F06.4	Organische Angststörung
F06.5	Organische dissoziative Störung
F06.6	Organische emotional labile [asthenische] Störung
F06.7	Leichte kognitive Störung
F07.9	Nnb org Pers-/VerhStör KH/Schäd/FktStör Gehirn körp KH
R41.0	Orientierungsstörung, nnbez

ADRG B66 Neubildungen des Nervensystems oder Stupor und Koma, nicht traumatisch bedingt

Hauptdiagnose in Tabelle B66-1 oder Hauptdiagnose in Tabelle B66-2

DRG B66A Neubildungen des Nervensystems mit äußerst schweren CC, mehr als ein Belegungstag, Alter < 10 Jahre oder mit komplizierenden Prozeduren

Hauptdiagnose in Tabelle B66-3 und Verweildauer > 1 Tag und PCCL > 3 und (Alter < 10 Jahre oder Komplizierende Prozeduren)

DRG B66B Neubildungen des Nervensystems mit äußerst schweren CC, mehr als ein Belegungstag, Alter > 9 Jahre, ohne komplizierende Prozeduren

Hauptdiagnose in Tabelle B66-3 und Verweildauer > 1 Tag und PCCL > 3

DRG B66C Neubildungen des Nervensystems, ein Belegungstag oder ohne äußerst schwere CC oder Stupor und Koma, nicht traumatisch bedingt, Alter < 10 Jahre

Alter < 10 Jahre

DRG B66D Neubildungen des Nervensystems, ein Belegungstag oder ohne äußerst schwere CC oder Stupor und Koma, nicht traumatisch bedingt, Alter > 9 Jahre

Diagnose B66-1

C70.0	Bösartige Neubildung: Hirnhäute
C70.1	Bösartige Neubildung: Rückenmarkhäute
C70.9	Bösartige Neubildung: Meningen, nicht näher bezeichnet
C71.0	BNB: Zerebrum, ausgenommen Hirnlappen und Ventrikel
C71.1	Bösartige Neubildung: Frontallappen
C71.2	Bösartige Neubildung: Temporallappen
C71.3	Bösartige Neubildung: Parietallappen
C71.4	Bösartige Neubildung: Okzipitallappen
C71.5	Bösartige Neubildung: Hirnventrikel
C71.6	Bösartige Neubildung: Zerebellum
C71.7	Bösartige Neubildung: Hirnstamm
C71.8	Bösartige Neubildung: Gehirn, mehrere Teilbereiche überlapp
C71.9	Bösartige Neubildung: Gehirn, nicht näher bezeichnet
C72.0	Bösartige Neubildung: Rückenmark
C72.1	Bösartige Neubildung: Cauda equina
C72.2	Bösartige Neubildung: Nn. olfactorii [I. Hirnnerv]
C72.3	Bösartige Neubildung: N. opticus [II. Hirnnerv]
C72.4	Bösartige Neubildung: N. vestibulocochlearis [VIII. Hirnnerv]
C72.5	BNB: Sonstige und nicht näher bezeichnete Hirnnerven
C72.8	BNB: Gehirn u andere Teile ZNS, mehr Teilbereiche überlapp
C72.9	Bösartige Neubildung: Zentralnervensystem, nnbez
C75.2	Bösartige Neubildung: Ductus craniopharyngealis
C75.3	BNB: Epiphyse [Glandula pinealis] [Zirbeldrüse]
C75.4	Bösartige Neubildung: Glomus caroticum
C75.5	BNB: Glomus aorticum u sonstige Paraganglien
C79.3	Sekundäre BNB Gehirn u Hirnhäute
C79.4	Sekundäre BNB so u nnbez Teile Nervensystem
D32.0	Gutartige Neubildung Hirnhäute
D32.1	Gutartige Neubildung Rückenmarkhäute
D32.9	Gutartige Neubildung Meningen, nnbez
D33.0	Gutartige Neubildung Gehirn, supratentoriell
D33.1	Gutartige Neubildung Gehirn, infratentoriell
D33.2	Gutartige Neubildung Gehirn, nnbez
D33.3	Gutartige Neubildung Hirnnerven
D33.4	Gutartige Neubildung Rückenmark
D33.7	Gutartige Neubildung sonst nb Teile ZNS
D33.9	Gutartige Neubildung ZNS, nnbez
D35.3	Gutartige Neubildung Ductus craniopharyngealis
D35.4	Gutart Neubild Epiphyse [Gl pineal] [Zirbeldrüse]
D35.5	Gutartige Neubildung Glomus caroticum
D35.6	Gutart Neubild Glomus aortic u so Paraganglien
D36.1	Gutart Neubild periph Nerven u auton Nervensystem
D42.0	NB unsich/unbek Verhalt Hirnhäute
D42.1	NB unsich/unbek Verhalt Rückenmarkhäute
D42.9	NB unsich/unbek Verhalt Meningen, nnbez
D43.0	NB unsich/unbek Verhalt Gehirn, supratentoriell
D43.1	NB unsich/unbek Verhalt Gehirn, infratentoriell
D43.2	NB unsich/unbek Verhalt Gehirn, nnbez
D43.3	NB unsich/unbek Verhalt Hirnnerven
D43.4	NB unsich/unbek Verhalt Rückenmark
D43.7	NB unsich/unbek Verhalt sonst Teile ZNS
D43.9	NB unsich/unbek Verhalt ZNS, nnbez
D44.4	NB unsich/unbek Verhalt Duct craniopharyngealis
D44.5	NB unsich/unbek Verhalt Epiphyse [Gl pin] [Zirbeld]
D44.6	NB unsich/unbek Verhalt Glomus caroticum
D44.7	NB unsich/unbek Verhalt Glom aortic so Paragangl
E03.5	Myxödemkoma
G93.5	Compressio cerebri
G93.6	Hirnödem
P91.0	Zerebrale Ischämie b Neugeborenen
P91.1	Erworbene periventrikuläre Zysten b Neugeborenen
P91.2	Zerebrale Leukomalazie b Neugeborenen
P91.4	Zerebraler Depressionszustand Neugeborenes
P91.5	Koma b Neugeborenen
P91.6	Hypoxisch-ischäm Enzephalopathie b Neugeb [HIE]
P91.80	Locked-in-Synd u apallisches Synd beim Neugeborenen
P91.88	Sonst näher bez zerebrale Störungen b Neugeborenen
P91.9	Zerebrale Störung b Neugeborenen, nnbez
R40.0	Somnolenz
R40.1	Sopor
R40.2	Koma, nnbez

Hauptdiagnose B66-2

Z51.0	Strahlentherapie-Sitzung
Z51.1	Chemotherapie-Sitzung wg BNB
Z51.2	Andere Chemotherapie
Z51.5	Palliativbehandlung
Z51.82	Komb Strahlen- u ChemotherSitz wg BNB

Hauptdiagnose B66-3

C70.0	Bösartige Neubildung: Hirnhäute
C70.1	Bösartige Neubildung: Rückenmarkhäute
C70.9	Bösartige Neubildung: Meningen, nicht näher bezeichnet
C71.0	BNB: Zerebrum, ausgenommen Hirnlappen und Ventrikel
C71.1	Bösartige Neubildung: Frontallappen
C71.2	Bösartige Neubildung: Temporallappen
C71.3	Bösartige Neubildung: Parietallappen
C71.4	Bösartige Neubildung: Okzipitallappen
C71.5	Bösartige Neubildung: Hirnventrikel
C71.6	Bösartige Neubildung: Zerebellum
C71.7	Bösartige Neubildung: Hirnstamm
C71.8	Bösartige Neubildung: Gehirn, mehrere Teilbereiche überlapp
C71.9	Bösartige Neubildung: Gehirn, nicht näher bezeichnet
C72.0	Bösartige Neubildung: Rückenmark
C72.1	Bösartige Neubildung: Cauda equina
C72.2	Bösartige Neubildung: Nn. olfactorii [I. Hirnnerv]
C72.3	Bösartige Neubildung: N. opticus [II. Hirnnerv]
C72.4	Bösartige Neubildung: N. vestibulocochlearis [VIII. Hirnnerv]
C72.5	BNB: Sonstige und nicht näher bezeichnete Hirnnerven
C72.8	BNB: Gehirn u andere Teile ZNS, mehr Teilbereiche überlapp
C72.9	Bösartige Neubildung: Zentralnervensystem, nnbez
C75.2	Bösartige Neubildung: Ductus craniopharyngealis
C75.3	BNB: Epiphyse [Glandula pinealis] [Zirbeldrüse]
C75.4	Bösartige Neubildung: Glomus caroticum
C75.5	BNB: Glomus aorticum u sonstige Paraganglien
C79.3	Sekundäre BNB Gehirn u Hirnhäute
C79.4	Sekundäre BNB so u nnbez Teile Nervensystem
D32.0	Gutartige Neubildung Hirnhäute
D32.1	Gutartige Neubildung Rückenmarkhäute
D32.9	Gutartige Neubildung Meningen, nnbez
D33.0	Gutartige Neubildung Gehirn, supratentoriell
D33.1	Gutartige Neubildung Gehirn, infratentoriell
D33.2	Gutartige Neubildung Gehirn, nnbez
D33.3	Gutartige Neubildung Hirnnerven
D33.4	Gutartige Neubildung Rückenmark
D33.7	Gutartige Neubildung sonst nb Teile ZNS
D33.9	Gutartige Neubildung ZNS, nnbez
D35.3	Gutartige Neubildung Ductus craniopharyngealis
D35.4	Gutart Neubild Epiphyse [Gl pineal] [Zirbeldrüse]
D35.5	Gutartige Neubildung Glomus caroticum
D35.6	Gutart Neubild Glomus aortic u so Paraganglien
D36.1	Gutart Neubild periph Nerven u auton Nervensystem
D42.0	NB unsich/unbek Verhalt Hirnhäute
D42.1	NB unsich/unbek Verhalt Rückenmarkhäute
D42.9	NB unsich/unbek Verhalt Meningen, nnbez
D43.0	NB unsich/unbek Verhalt Gehirn, supratentoriell
D43.1	NB unsich/unbek Verhalt Gehirn, infratentoriell
D43.2	NB unsich/unbek Verhalt Gehirn, nnbez
D43.3	NB unsich/unbek Verhalt Hirnnerven
D43.4	NB unsich/unbek Verhalt Rückenmark
D43.7	NB unsich/unbek Verhalt sonst Teile ZNS
D43.9	NB unsich/unbek Verhalt ZNS, nnbez
D44.4	NB unsich/unbek Verhalt Duct craniopharyngealis
D44.5	NB unsich/unbek Verhalt Epiphyse [Gl pin] [Zirbeld]
D44.6	NB unsich/unbek Verhalt Glomus caroticum
D44.7	NB unsich/unbek Verhalt Glom aortic so Paragangl

ADRG B67 Morbus Parkinson

Hauptdiagnose in Tabelle B67-1

DRG B67A Morbus Parkinson mit äußerst schweren CC oder schwerster Beeinträchtigung

Hauptdiagnose in Tabelle B67-2 oder PCCL > 3 oder Hauptdiagnose in Tabelle B67-3 und Nebendiagnose in Tabelle B67-4 und Nebendiagnose in Tabelle B67-5

DRG B67B Morbus Parkinson ohne äußerst schwere CC, ohne schwerste Beeinträchtigung

Hauptdiagnose B67-1

G20.00	Prim Parkins-Synd fehl/ger Beeintr: Oh Wirkungsflukt
G20.01	Prim Parkins-Synd fehl/ger Beeintr: M Wirkungsflukt
G20.10	Prim Parkins-Synd mäß/schwer Beeintr: Oh Wirkungsflukt
G20.11	Prim Parkins-Synd mäß/schwer Beeintr: M Wirkungsflukt
G20.20	Prim Parkins-Synd schwerst Beeintr: Oh Wirkungsflukt
G20.21	Prim Parkins-Synd schwerst Beeintr: M Wirkungsflukt
G20.90	Prim Parkins-Synd nnbez: Oh Wirkungsflukt
G20.91	Prim Parkins-Synd nnbez: M Wirkungsflukt
G21.0	Malignes Neuroleptika-Syndrom
G21.1	Sonst arzneimittelinduziertes Parkinson-Synd
G21.2	Parkinson-Syndrom d sonst exogene Agenzien
G21.3	Postenzephalitisches Parkinson-Syndrom
G21.8	Sonstiges sekundäres Parkinson-Syndrom
G21.9	Sekundäres Parkinson-Syndrom, nnbez
G23.0	Hallervorden-Spatz-Syndrom
G23.1	Progress supranukl Ophthalmoplegie [S-R-O-Synd]
G23.8	Sonstige nb degenerative KH Basalganglien
G23.9	Degenerative KH Basalganglien, nnbez

Hauptdiagnose B67-2

G20.20	Prim Parkins-Synd schwerst Beeintr: Oh Wirkungsflukt
G20.21	Prim Parkins-Synd schwerst Beeintr: M Wirkungsflukt

Hauptdiagnose B67-3

G20.00	Prim Parkins-Synd fehl/ger Beeintr: Oh Wirkungsflukt	G20.11	Prim Parkins-Synd mäß/schwer Beeintr: M Wirkungsflukt
G20.01	Prim Parkins-Synd fehl/ger Beeintr: M Wirkungsflukt	G20.90	Prim Parkins-Synd nnbez: Oh Wirkungsflukt
G20.10	Prim Parkins-Synd mäß/schwer Beeintr: Oh Wirkungsflukt	G20.91	Prim Parkins-Synd nnbez: M Wirkungsflukt

Nebendiagnose B67-4

F02.3	Demenz b primärem Parkinson-Syndrom

Nebendiagnose B67-5

F06.0	Organische Halluzinose	F06.2	Organ wahnhafte [schizophreniforme] Störung

ADRG B68 Multiple Sklerose und zerebellare Ataxie

Hauptdiagnose in Tabelle B68-1

DRG B68A Multiple Sklerose und zerebelläre Ataxie mit komplexer Diagnose oder äußerst schweren CC, mehr als 1 Belegungstag

Verweildauer > 1 Tag und (PCCL > 3 oder Hauptdiagnose in Tabelle B68-2)

DRG B68B Multiple Sklerose und zerebelläre Ataxie

Hauptdiagnose B68-1

G11.0	Angeborene nichtprogressive Ataxie	G35.9	Multiple Sklerose, nicht näher bezeichnet
G11.1	Früh beginnende zerebellare Ataxie	G36.0	Neuromyelitis optica [Devic-KH]
G11.2	Spät beginnende zerebellare Ataxie	G36.1	Ak u subak hämorrhag Leukoenzephalitis [Hurst]
G11.3	Zerebellare Ataxie defekt DNA-Reparatursystem	G36.8	Sonstige nb akute disseminierte Demyelinisation
G11.4	Hereditäre spastische Paraplegie	G36.9	Akute disseminierte Demyelinisation, nnbez
G11.8	Sonstige hereditäre Ataxien	G37.0	Diffuse Hirnsklerose
G11.9	Hereditäre Ataxie, nnbez	G37.1	Zentrale Demyelinisation Corpus callosum
G35.0	Erstmanifestation einer multiplen Sklerose	G37.2	Zentrale pontine Myelinolyse
G35.10	MS m schubförm Verl: OA akute Exazerbation od Progress	G37.3	Myelitis transversa acuta b demyelinisier KH ZNS
G35.11	MS m schubförm Verl: MA akute Exazerbation od Progress	G37.4	Subakute nekrotisierende Myelitis [F-A-Synd]
G35.20	MS m prim chron Verl: OA akute Exazerbation od Progress	G37.5	Konzentr Sklerose [Baló-KH]
G35.21	MS m prim chron Verl: MA akute Exazerbation od Progress	G37.8	Sonst nb demyelinisierende KH ZNS
G35.30	MS m sek chron Verl: OA akute Exazerbation od Progress	G37.9	Demyelinisierende KH ZNS, nnbez
G35.31	MS m sek chron Verl: MA akute Exazerbation od Progress		

Hauptdiagnose B68-2

G11.0	Angeborene nichtprogressive Ataxie	G37.1	Zentrale Demyelinisation Corpus callosum
G11.1	Früh beginnende zerebellare Ataxie	G37.2	Zentrale pontine Myelinolyse
G11.2	Spät beginnende zerebellare Ataxie	G37.3	Myelitis transversa acuta b demyelinisier KH ZNS
G11.3	Zerebellare Ataxie defekt DNA-Reparatursystem	G37.4	Subakute nekrotisierende Myelitis [F-A-Synd]
G11.4	Hereditäre spastische Paraplegie	G37.5	Konzentr Sklerose [Baló-KH]
G11.8	Sonstige hereditäre Ataxien	G37.8	Sonst nb demyelinisierende KH ZNS
G11.9	Hereditäre Ataxie, nnbez	G37.9	Demyelinisierende KH ZNS, nnbez
G37.0	Diffuse Hirnsklerose		

ADRG B69 Transitorische ischämische Attacke (TIA) und extrakranielle Gefäßverschlüsse oder Demenz und andere chronische Störungen der Hirnfunktion

Hauptdiagnose in Tabelle B69-1

DRG B69A Transitorische ischämische Attacke (TIA) und extrakranielle Gefäßverschlüsse mit äußerst schweren CC, mit neurologischer Komplexbehandlung des akuten Schlaganfalls

(PCCL > 3 oder Hauptdiagnose in Tabelle B69-2) und mindestens eine Prozedur in Tabelle B69-3 und keine Hauptdiagnose in Tabelle B69-2

DRG B69B **Transitorische ischämische Attacke (TIA) und extrakranielle Gefäßverschlüsse mit neurologischer Komplexbehandlung des akuten Schlaganfalls, mehr als 72 Stunden, ohne äußerst schwere CC**

Prozedur in Tabelle B69-4

DRG B69C **Transitorische ischämische Attacke (TIA) und extrakranielle Gefäßverschlüsse mit äußerst schweren CC, ohne neurologische Komplexbehandlung des akuten Schlaganfalls oder Demenz und andere chronische Störungen der Hirnfunktion**

PCCL > 3 oder Hauptdiagnose in Tabelle B69-2

DRG B69D **Transitorische ischämische Attacke (TIA) und extrakranielle Gefäßverschlüsse mit neurologischer Komplexbehandlung des akuten Schlaganfalls, bis 72 Stunden, ohne äußerst schwere CC**

Prozedur in Tabelle B69-5

DRG B69E **Transitorische ischämische Attacke (TIA) und extrakranielle Gefäßverschlüsse ohne neurologische Komplexbehandlung des akuten Schlaganfalls, ohne äußerst schwere CC**

Diagnose B69-1

F01.0	Vaskuläre Demenz m akutem Beginn
F01.1	Multiinfarkt-Demenz
F01.2	Subkortikale vaskuläre Demenz
F01.3	Gemischte kortik u subkortik vaskuläre Demenz
F01.8	Sonstige vaskuläre Demenz
F01.9	Vaskuläre Demenz, nnbez
F03	Nnbez Demenz
F04	Org amnest Synd, n d Alkoh/and psychotr Subst bed
F06.8	So nb org psych Stör Schäd/FktStör Gehirn od körp KH
F06.9	Nnb org psych Stör Schäd/FktStör Gehirn od körp KH
F07.0	Organische Persönlichkeitsstörung
F07.1	Postenzephalitisches Syndrom
F07.8	So org Pers-/VerhStör KH/Schäd/FktStör Gehirn körp KH
F09	Nnb organ od symptomat psychische Störung
F10.6	Psych u VerhaltStör d Alkohol, amnest Syndrom
G30.0	Alzheimer-Krankheit mit frühem Beginn
G30.1	Alzheimer-Krankheit mit spätem Beginn
G30.8	Sonstige Alzheimer-Krankheit
G30.9	Alzheimer-Krankheit, nicht näher bezeichnet
G31.0	Umschriebene Hirnatrophie
G45.02	A-vert-Synd m Bas-Sympt, kompl Rückbild innh 1-24 h
G45.03	A-vert-Synd m Bas-Sympt, kompl Rückbild innh < 1 h
G45.09	A-vert-Synd m Basil-Sympt, Verlf Rückb nnb
G45.12	A-carot-int-Synd (halbs), kompl Rückbild innh 1-24 h
G45.13	A-carot-int-Synd (halbs), kompl Rückbild innh < 1 h
G45.19	A-carot-int-Synd (halbs), Verlf Rückb nnb
G45.22	Mult/bilat Synd extraz hirnvers Aa, kompl Rückb innh 1-24 h
G45.23	Mult/bilat Synd extraz hirnvers Aa, kompl Rückb innh < 1 h
G45.29	Mult u bilat Synd extrazer hirnversorg Aa, Verlf Rückb nnb
G45.42	Transient glob Amnes [amnest Epis], kompl Rückb in 1-24 h
G45.43	Transient glob Amnes [amnest Epis], kompl Rückb innh < 1 h
G45.49	Transient glob Amnes [amnest Epis], Verlf Rückb nnb
G45.82	So zer transit ischäm u verw Synd, kompl Rückb innh 1-24 h
G45.83	So zer transit ischäm u verw Synd, kompl Rückb innh < 1 h
G45.89	So zer transit ischäm u verw Synd, Verl Rückb nnb
G45.92	Zer transit Ischämie, nnb, kompl Rückb innh 1-24 h
G45.93	Zer transit Ischämie, nnb, kompl Rückb innh < 1 h
G45.99	Zer transit Ischämie, nnb, Verl Rückb nnb
G93.80	Apallisches Syndrom
G93.88	Sonstige näher bezeichnete Krankheiten des Gehirns
G93.9	KH Gehirn, nnbez
G96.9	KH Zentralnervensystem, nnbez
G98	Sonst KH Nervensystem, aonkl
I65.0	Verschluß u Stenose A. vertebralis
I65.1	Verschluß u Stenose A. basilaris
I65.2	Verschluß u Stenose A. carotis
I65.3	Verschl u Sten mehr/bds präzereb Aa
I65.8	Verschl u Sten sonst präzereb Aa
I65.9	Verschl u Sten nnb präzereb Aa
I66.3	Verschluß u Stenose Aa. Cerebelli
I67.2	Zereb Atheroskl
I67.80	Vasospasmen bei Subarachnoidalblutung
I67.88	Sonstige näher bezeichnete zerebrovaskuläre Krankheiten
I67.9	Zerebrovaskuläre KH, nnbez
R54	Senilität

Hauptdiagnose B69-2

F01.0	Vaskuläre Demenz m akutem Beginn
F01.1	Multiinfarkt-Demenz
F01.2	Subkortikale vaskuläre Demenz
F01.3	Gemischte kortik u subkortik vaskuläre Demenz
F01.8	Sonstige vaskuläre Demenz
F01.9	Vaskuläre Demenz, nnbez
F03	Nnbez Demenz
F04	Org amnest Synd, n d Alkoh/and psychotr Subst bed
F06.8	So nb org psych Stör Schäd/FktStör Gehirn od körp KH
F06.9	Nnb org psych Stör Schäd/FktStör Gehirn od körp KH
F07.0	Organische Persönlichkeitsstörung
F07.1	Postenzephalitisches Syndrom
F07.8	So org Pers-/VerhStör KH/Schäd/FktStör Gehirn körp KH
F09	Nnb organ od symptomat psychische Störung
F10.6	Psych u VerhaltStör d Alkohol, amnest Syndrom
G30.0	Alzheimer-Krankheit mit frühem Beginn
G30.1	Alzheimer-Krankheit mit spätem Beginn
G30.8	Sonstige Alzheimer-Krankheit
G30.9	Alzheimer-Krankheit, nicht näher bezeichnet
G31.0	Umschriebene Hirnatrophie
G93.80	Apallisches Syndrom
G93.88	Sonstige näher bezeichnete Krankheiten des Gehirns
G93.9	KH Gehirn, nnbez
G96.9	KH Zentralnervensystem, nnbez
G98	Sonst KH Nervensystem, aonkl
I67.2	Zereb Atheroskl
I67.80	Vasospasmen bei Subarachnoidalblutung

I67.88	Sonstige näher bezeichnete zerebrovaskuläre Krankheiten	R54	Senilität
I67.9	Zerebrovaskuläre KH, nnbez		

Prozedur B69-3

89.13.10‡↔	Neurolog Komplexbeh ak Schlaganf 24 - 72h	89.13.11‡↔	Neurolog Komplexbeh ak Schlaganf über 72h

Prozedur B69-4

89.13.11‡↔	Neurolog Komplexbeh ak Schlaganf über 72h

Prozedur B69-5

89.13.10‡↔	Neurolog Komplexbeh ak Schlaganf 24 - 72h

ADRG B70 Apoplexie oder Delirium mit äußerst schweren CC

Hauptdiagnose in Tabelle B70-1 oder Hauptdiagnose in Tabelle B70-2 und PCCL > 3

DRG B70A Apoplexie mit neurologischer Komplexbehandlung des akuten Schlaganfalls, mehr als 72 Stunden

(Diagnose in Tabelle B70-3 oder Prozedur in Tabelle B70-4 und keine Hauptdiagnose in Tabelle B70-2) und Verweildauer > 1 Tag und mindestens eine Prozedur in Tabelle B70-5 oder Prozedur in Tabelle B70-6 und keine Hauptdiagnose in Tabelle B70-2 und Verweildauer > 1 Tag

DRG B70B Apoplexie mit neurologischer Komplexbehandlung des akuten Schlaganfalls bis 72 Stunden, mit intrakranieller Blutung oder mit systemischer Thrombolyse, mehr als ein Belegungstag

(Diagnose in Tabelle B70-3 oder Prozedur in Tabelle B70-4 und keine Hauptdiagnose in Tabelle B70-2) und Verweildauer > 1 Tag und Prozedur in Tabelle B70-7

DRG B70C Apoplexie ohne neurologische Komplexbehandlung des akuten Schlaganfalls, mit intrakranieller Blutung oder mit systemischer Thrombolyse, mehr als ein Belegungstag

(Diagnose in Tabelle B70-3 oder Prozedur in Tabelle B70-4 und keine Hauptdiagnose in Tabelle B70-2) und Verweildauer > 1 Tag

DRG B70D Apoplexie mit neurologischer Komplexbehandlung des akuten Schlaganfalls bis 72 Stunden, ohne intrakranielle Blutung, ohne systemische Thrombolyse, mehr als 1 Belegungstag

Prozedur in Tabelle B70-7 und keine Hauptdiagnose in Tabelle B70-2 und Verweildauer > 1 Tag

DRG B70E Apoplexie ohne neurologische Komplexbehandlung des akuten Schlaganfalls, ohne intrakranielle Blutung, ohne systemische Thrombolyse, mehr als 1 Belegungstag oder Delirium mit äußerst schweren CC

Verweildauer > 1 Tag oder Hauptdiagnose in Tabelle B70-2

DRG B70F Apoplexie mit neurologischer Komplexbehandlung des akuten Schlaganfalls, verstorben < 4 Tage nach Aufnahme

Verweildauer < 4 Tage und Verweildauer > 1 Tag und Entlassungsgrund ist gleich Verstorben und keine Hauptdiagnose in Tabelle B70-2 und mindestens eine Prozedur in Tabelle B70-8

DRG B70G Apoplexie ohne neurologische Komplexbehandlung des akuten Schlaganfalls, verstorben < 4 Tage nach Aufnahme

Verweildauer < 4 Tage und Verweildauer > 1 Tag und Entlassungsgrund ist gleich Verstorben und keine Hauptdiagnose in Tabelle B70-2

DRG B70H Apoplexie ohne neurologische Komplexbehandlung des akuten Schlaganfalls, ohne intrakranielle Blutung, ohne systemische Thrombolyse, 1 Belegungstag

Hauptdiagnose B70-1

G93.4	Enzephalopathie, nnbez
G96.8	Sonst nb KH Zentralnervensystem
I60.0	SubarachBlutung, von Karotissiphon/-bifurkation ausgeh
I60.1	SubarachBlutung, von A cerebri media ausgehend
I60.2	SubarachBlutung, von A communicans ant ausgehend
I60.3	SubarachBlutung, von A communicans post ausgehend
I60.4	SubarachBlutung, von A basilaris ausgehend
I60.5	SubarachBlutung, von A vertebralis ausgehend
I60.6	SubarachBlutung, von sonst intrakran Aa ausgehend
I60.7	SubarachBlutung, von nnbez intrakran A ausgehend
I60.8	Sonstige Subarachnoidalblutung
I60.9	Subarachnoidalblutung, nnbez
I61.0	Intrazereb Blutung Großhirnhemisphäre, subkortikal
I61.1	Intrazereb Blutung Großhirnhemisphäre, kortikal
I61.2	Intrazereb Blutung Großhirnhemisphäre, nnbez
I61.3	Intrazerebrale Blutung Hirnstamm
I61.4	Intrazerebrale Blutung Kleinhirn
I61.5	Intrazerebrale intraventrikuläre Blutung
I61.6	Intrazerebrale Blutung an mehreren Lok
I61.8	Sonstige intrazerebrale Blutung
I61.9	Intrazerebrale Blutung, nnbez
I62.00	Subdurale Blutung (nichttraumatisch): Akut
I62.01	Subdurale Blutung (nichttraumatisch): Subakut
I62.02	Subdurale Blutung (nichttraumatisch): Chronisch
I62.09	Subdurale Blutung (nichttraumatisch): Nicht näher bezeichnet
I62.1	Nichttraumatische extradurale Blutung
I62.9	Intrakranielle Blutung (nichttraumatisch), nnbez
I63.0	Hirninf d Thromb präzereb Aa
I63.1	Hirninf d Embol präzereb Aa
I63.2	Hirninf d nnb Verschl/Sten präzereb Aa
I63.3	Hirninf d Thromb zereb Aa
I63.4	Hirninf d Embol zereb Aa
I63.5	Hirninf d nnb Verschl/Sten zereb Aa
I63.6	Hirninf d Thrombose Hirnvenen, nichteitrig
I63.8	Sonstiger Hirninfarkt
I63.9	Hirninfarkt, nnbez
I64	Schlaganfall, nicht als Blutg od Infarkt bez
I66.0	Verschluß u Stenose A. cerebri media
I66.1	Verschluß u Stenose A. cerebri anterior
I66.2	Verschluß u Stenose A. cerebri posterior
I66.4	Verschl u Sten mehr u bds zereb Aa
I66.8	Verschl u Sten sonst zereb A
I66.9	Verschl u Sten nnb zereb A
I67.0	Dissektion zerebraler Arterien
I67.10	Zerebrales Aneurysma (erworben)
I67.11	Zerebrale arteriovenöse Fistel (erworben)

Hauptdiagnose B70-2

F05.0	Delir oh Demenz
F05.1	Delir b Demenz
F05.8	Sonstige Formen Delir
F05.9	Delir, nnbez
F06.0	Organische Halluzinose
F06.1	Organische katatone Störung
F06.2	Organ wahnhafte [schizophreniforme] Störung
F06.3	Organische affektive Störungen
F06.4	Organische Angststörung
F06.5	Organische dissoziative Störung
F06.6	Organische emotional labile [asthenische] Störung
F06.7	Leichte kognitive Störung
F07.9	Nnb org Pers-/VerhStör KH/Schäd/FktStör Gehirn körp KH
R41.0	Orientierungsstörung, nnbez

Diagnose B70-3

C79.3	Sekundäre BNB Gehirn u Hirnhäute
G40.2	Lokbez (fok) (part) idiop Epil/epil Synd m komplex fok Anf
G40.3	Generalisierte idiopath Epilepsie u epilept Synd
G40.4	Sonst generalisierte Epilepsie u epileptische Synd
G40.5	Spezielle epileptische Syndrome
G40.6	Grand-mal-Anfälle, nnbez (m/oh Petit mal)
G41.0	Grand-mal-Status
G41.2	Status epilepticus m komplexfokalen Anfällen
I60.0	SubarachBlutung, von Karotissiphon/-bifurkation ausgeh
I60.1	SubarachBlutung, von A cerebri media ausgehend
I60.2	SubarachBlutung, von A communicans ant ausgehend
I60.3	SubarachBlutung, von A communicans post ausgehend
I60.4	SubarachBlutung, von A basilaris ausgehend
I60.5	SubarachBlutung, von A vertebralis ausgehend
I60.6	SubarachBlutung, von sonst intrakran Aa ausgehend
I60.7	SubarachBlutung, von nnbez intrakran A ausgehend
I60.8	Sonstige Subarachnoidalblutung
I60.9	Subarachnoidalblutung, nnbez
I61.0	Intrazereb Blutung Großhirnhemisphäre, subkortikal
I61.1	Intrazereb Blutung Großhirnhemisphäre, kortikal
I61.2	Intrazereb Blutung Großhirnhemisphäre, nnbez
I61.3	Intrazerebrale Blutung Hirnstamm
I61.4	Intrazerebrale Blutung Kleinhirn
I61.5	Intrazerebrale intraventrikuläre Blutung
I61.6	Intrazerebrale Blutung an mehreren Lok
I61.8	Sonstige intrazerebrale Blutung
I61.9	Intrazerebrale Blutung, nnbez
I62.9	Intrakranielle Blutung (nichttraumatisch), nnbez
I65.1	Verschluß u Stenose A. basilaris

Prozedur B70-4

99.10‡↔	Injektion oder Infusion von thrombolyt Substanz

Prozedur B70-5

89.13.11‡↔	Neurolog Komplexbeh ak Schlaganf über 72h
XX.CH‡↔	Kein spezifischer Kode im CHOP

Prozedur B70-6

89.13.11‡↔	Neurolog Komplexbeh ak Schlaganf über 72h

Prozedur B70-7

89.13.10‡↔	Neurolog Komplexbeh ak Schlaganf 24 - 72h

Prozedur B70-8

89.13.10‡↔ Neurolog Komplexbeh ak Schlaganf 24 - 72h

89.13.11‡↔ Neurolog Komplexbeh ak Schlaganf über 72h

ADRG B71 Erkrankungen an Hirnnerven und peripheren Nerven

Hauptdiagnose in Tabelle B71-1

DRG B71A Erkrankungen an Hirnnerven und peripheren Nerven mit komplexer Diagnose, mit äußerst schweren CC oder bei Para- / Tetraplegie mit äußerst schweren oder schweren CC

Hauptdiagnose in Tabelle B71-2 und (PCCL > 3 oder PCCL > 2 und Diagnose in Tabelle B71-3)

DRG B71B Erkrankungen an Hirnnerven und peripheren Nerven mit komplexer Diagnose, mit schweren CC oder bei Para- / Tetraplegie oder ohne komplexe Diagnose, mit äußerst schweren oder schweren CC bei Para- / Tetraplegie

Hauptdiagnose in Tabelle B71-2 und (PCCL > 2 oder Diagnose in Tabelle B71-3) oder PCCL > 2 und Diagnose in Tabelle B71-3

DRG B71C Erkrankungen an Hirnnerven und peripheren Nerven mit komplexer Diagnose, außer bei Para- / Tetraplegie, ohne schwere CC oder ohne komplexe Diagnose, mit äußerst schweren od. schweren CC außer bei Para- / Tetrapl. oder ohne schwere CC bei Para- / Tetrapl.

Hauptdiagnose in Tabelle B71-2 oder PCCL > 2 oder Diagnose in Tabelle B71-3

DRG B71D Erkrankungen an Hirnnerven und peripheren Nerven ohne komplexe Diagnose, ohne äußerst schwere oder schwere CC, außer bei Para- / Tetraplegie

Hauptdiagnose B71-1

E10.40	Prim insabh DM [T-1-Diab] m neur Komplik, n entgl bez
E10.41	Prim insabh DM [T-1-Diab] m neur Komplik, entgl bez
E11.40	N prim insabh DM [T-2-Diab] m neurol Komplik, n entgl bez
E11.41	N prim insabh DM [T-2-Diab] m neurol Komplik, entgl bez
E12.40	DM iVm Fehl-/Mangelernähr m neurol Komplik, n entgl bez
E12.41	DM iVm Fehl-/Mangelernähr m neurol Komplik, entgl bez
E13.40	Sonst nb Diab mell m neur Komplik, n entgl bez
E13.41	Sonst nb Diab mell m neur Komplik, entgl bez
E14.40	Nnb Diab mell m neurol Komplik, n entgl bez
E14.41	Nnb Diab mell m neurol Komplik, entgl bez
G50.0	Trigeminusneuralgie
G50.1	Atypischer Gesichtsschmerz
G50.8	Sonstige KH N. trigeminus
G50.9	KH N. trigeminus, nnbez
G51.0	Fazialisparese
G51.1	Entzündung Ganglion geniculi
G51.2	Melkersson-Rosenthal-Syndrom
G51.3	Spasmus (hemi)facialis
G51.4	Faziale Myokymie
G51.8	Sonstige KH N. facialis
G51.9	KH N. facialis, nnbez
G52.0	KH Nn. olfactorii [I. Hirnnerv]
G52.1	KH N. glossopharyngeus [IX. Hirnnerv]
G52.2	KH N. vagus [X. Hirnnerv]
G52.3	KH N. hypoglossus [XII. Hirnnerv]
G52.7	KH mehrerer Hirnnerven
G52.8	KH sonstiger nb Hirnnerven
G52.9	KH Hirnnerv, nnbez
G54.0	Läsionen Plexus brachialis
G54.1	Läsionen Plexus lumbosacralis
G54.2	Läsionen Zervikalwurzeln, aonkl
G54.3	Läsionen Thorakalwurzeln, aonkl
G54.4	Läsionen Lumbosakralwurzeln, aonkl
G54.5	Neuralgische Amyotrophie
G54.6	Phantomschmerz
G54.7	Phantomglied oh Schmerzen
G54.8	Sonst KH von Nervenwurzeln u Nervenplexus
G54.9	KH von Nervenwurzeln u Nervenplexus, nnbez
G56.1	Sonstige Läsionen N. medianus
G56.2	Läsion N. ulnaris
G56.3	Läsion N. radialis
G56.4	Kausalgie
G56.8	Sonst Mononeuropathien obere Extremität
G56.9	Mononeuropathie obere Extremität, nnbez
G57.0	Läsion N. ischiadicus
G57.1	Meralgia paraesthetica
G57.2	Läsion N. femoralis
G57.3	Läsion N. fibularis (peronaeus) communis
G57.4	Läsion N. tibialis
G57.5	Tarsaltunnel-Syndrom
G57.6	Läsion N. plantaris
G57.8	Sonstige Mononeuropathien untere Extremität
G57.9	Mononeuropathie untere Extremität, nnbez
G58.7	Mononeuritis multiplex
G58.8	Sonstige nb Mononeuropathien
G58.9	Mononeuropathie, nnbez
G60.0	Hereditäre sensomotorische Neuropathie
G60.2	Neuropathie in Verbindung m hereditärer Ataxie
G60.3	Idiopathische progressive Neuropathie
G60.8	Sonst hereditäre u idiopathische Neuropathien
G60.9	Hereditäre u idiopathische Neuropathie, nnbez
G61.0	Guillain-Barré-Syndrom
G61.1	Serumpolyneuropathie
G61.8	Sonstige Polyneuritiden
G61.9	Polyneuritis, nnbez
G62.0	Arzneimittelinduzierte Polyneuropathie
G62.1	Alkohol-Polyneuropathie
G62.2	Polyneuropathie d sonstige toxische Agenzien
G62.80	Critical-illness-Polyneuropath
G62.88	Sonst nb Polyneuropath

G62.9	Polyneuropathie, nnbez
G64	Sonstige KH peripheres Nervensystem
G70.1	Toxische neuromuskuläre KH
G70.8	Sonstige nb neuromuskuläre KH
G70.9	Neuromuskuläre KH, nnbez
G83.40	Kompl Cauda- (equina-) Synd
G83.41	Inkompl Cauda- (equina-) Synd
G83.49	Cauda- (equina-) Synd, nnb
G90.08	Sonst idiopath periph auton Neuropath
G90.09	Idiop periph auton Neuropath, nnb
G90.2	Horner-Syndrom
G90.40	Autonome Dysreflexie als hypertone Krisen
G90.41	Autonome Dysreflexie als Schwitzattacken
G90.48	Sonstige autonome Dysreflexie
G90.49	Autonome Dysreflexie, nicht näher bezeichnet
G90.8	Sonstige Krankheiten des autonomen Nervensystems
G90.9	KH autonomes Nervensystem, nnbez
M21.33	Fallhand (erworben) Unterarm
M21.50	Erw Klau-/Klumphand, erw Klau-/Klumpfuß, mehr Lok
M21.54	Erworbene Klauenhand, Klumphand
M53.0	Zervikozephales Syndrom
M53.1	Zervikobrachial-Syndrom
M54.10	Radikulopathie, mehrere Lok WS
M54.11	Radikulopathie, Okzipito-Atlanto-Axialbereich
M54.12	Radikulopathie, Zervikalbereich
M54.13	Radikulopathie, Zervikothorakalbereich
M54.19	Radikulopathie, nnbez Lokalisation
M79.20	Neuralgie u Neuritis, nnbez, mehrere Lok
M79.21	Neuralgie u Neuritis, nnbez, Schulterregion
M79.22	Neuralgie u Neuritis, nnbez, Oberarm
M79.23	Neuralgie u Neuritis, nnbez, Unterarm
M79.24	Neuralgie u Neuritis, nnbez, Hand
M79.25	Neuralgie u Neuritis, nnbez, Beckenregion/OS
M79.26	Neuralgie u Neuritis, nnbez, Unterschenkel
M79.27	Neuralgie u Neuritis, nnbez, Knöchel/Fuß
M79.28	Neuralgie u Neuritis, nnbez, sonst Lokalisation
M79.29	Neuralgie u Neuritis, nnbez, nnbez Lokalisationen
M89.00	Neurodystrophie [Algodystrophie], mehrere Lok
M89.01	Neurodystrophie [Algodystrophie] Schulterregion
M89.02	Neurodystrophie [Algodystrophie] Oberarm
M89.03	Neurodystrophie [Algodystrophie] Unterarm
M89.04	Neurodystrophie [Algodystrophie] Hand
M89.05	Neurodystrophie [Algodystrophie] Becken/OS
M89.06	Neurodystrophie [Algodystrophie] Unterschenkel
M89.07	Neurodystrophie [Algodystrophie] Knöchel/Fuß
M89.08	Neurodystrophie [Algodystrophie], sonst Lok
M89.09	Neurodystrophie [Algodystrophie], nnb Lok
P11.3	Geburtsverletzung N facialis [VII Hirnnerv]
P11.4	Geburtsverletzung sonstige Hirnnerven
P14.0	Erb-Lähmung d Geburtsverletzung
P14.1	Klumpke-Lähmung d Geburtsverletzung
P14.2	Lähmung N phrenicus d Geburtsverletzung
P14.3	Sonst Geburtsverletzungen Plexus brachialis
P14.8	Geburtsverletzungen sonst Teile periph Nervensystem
P14.9	Geburtsverletzung peripheres Nervensystem, nnbez
S04.1	Verletzung N. oculomotorius
S04.2	Verletzung N. trochlearis
S04.3	Verletzung N. trigeminus
S04.4	Verletzung N. abducens
S04.5	Verletzung N. facialis
S04.7	Verletzung N. accessorius
S04.8	Verletzung sonstiger Hirnnerven
S04.9	Verletzung nnbez Hirnnerv
S14.2	Verletzung Nervenwurzeln Halswirbelsäule
S14.3	Verletzung Plexus brachialis
S14.4	Verletzung peripherer Nerven, Hals
S14.5	Verletzung zervikaler sympathischer Nerven
S14.6	Verletzung sonst+nnbez Nerven, Hals
S24.2	Verletzung Nervenwurzeln Brustwirbelsäule
S24.3	Verletzung peripherer Nerven Thorax
S24.4	Verletzung thorakaler sympathischer Nerven
S24.5	Verletzung sonstiger Nerven Thorax
S24.6	Verletzung eines nnbez Nervs Thorax
S34.2	Verletz von Nervenwurzeln Lendenwirbelsäule Kreuzbein
S34.4	Verletzung Plexus lumbosacralis
S34.5	Verletz sympath Nerven Lendenw-/Kreuzbein-/Beckenreg
S34.6	Verletz ein/mehr periph Nerv Abd LumbosakrGeg Becken
S34.8	Verletz so+nnb Nerven i Höhe Abd LumbosakrGeg Becken
S44.0	Verletzung N. ulnaris in Höhe Oberarm
S44.1	Verletzung N. medianus in Höhe Oberarm
S44.2	Verletzung N. radialis in Höhe Oberarm
S44.3	Verletzung N. axillaris
S44.4	Verletzung N. musculocutaneus
S44.5	Verletzung sensibl Hautnerven in Höhe Schulter u Oberarm
S44.7	Verletzung mehrerer Nerven in Höhe Schulter u Oberarm
S44.8	Verletzung sonstiger Nerven in Höhe Schulter u Oberarm
S44.9	Verletzung nnb Nerv in Höhe Schulter u Oberarm
S54.0	Verletzung N. ulnaris, in Höhe Unterarm
S54.1	Verletzung N. medianus, in Höhe Unterarm
S54.2	Verletzung N. radialis, in Höhe Unterarm
S54.3	Verletzung sensibler Hautnerven, in Höhe Unterarm
S54.7	Verletzung mehrerer Nerven, in Höhe Unterarm
S54.8	Verletzung sonst Nerven, in Höhe Unterarm
S54.9	Verletzung nnb Nerv, in Höhe Unterarm
S74.0	Verletz N. ischiadicus, in Höhe Hüfte u Oberschenkel
S74.1	Verletzung N. femoralis, in Höhe Hüfte u Oberschenkel
S74.2	Verletzung sensibler Hautnerven, in Höhe Hüfte u OS
S74.7	Verletz mehrerer Nerven, in Höhe Hüfte u Oberschenkel
S74.8	Verletzung sonst Nerven, in Höhe Hüfte u Oberschenkel
S74.9	Verletzung nnb Nerv, in Höhe Hüfte u Oberschenkel
S84.0	Verletzung N tibialis in Höhe Unterschenkel
S84.1	Verletzung N peronaeus in Höhe Unterschenkel
S84.2	Verletzung sensibler Hautnerven in Höhe Unterschenkel
S84.7	Verletzung mehr Nerven in Höhe Unterschenkel
S84.8	Verletzung sonst Nerven in Höhe Unterschenkel
S84.9	Verletzung nnb Nerv in Höhe Unterschenkel
S94.0	Verletzung N. plantaris lateralis
S94.1	Verletzung N. plantaris medialis
S94.2	Verletzung N. peronaeus prof in Höhe Knöchel Fuß
S94.3	Verletzung sensibler Hautnerven in Höhe Knöchel Fuß
S94.7	Verletzung mehr Nerven in Höhe Knöchel Fuß
S94.8	Verletzung sonst Nerven in Höhe Knöchel Fuß
S94.9	Verletzung nnb Nerv in Höhe Knöchel Fuß
T06.2	Verletzung Nerven m Bet mehr Körperregionen
T09.4	Verletz nnb Nerven Nervenwurzeln u Plexus im Ber Rumpf
T11.3	Verletzung nnb Nerv obere Extremität, Höhe nnb
T13.3	Verletz nnb Nerv untere Extremität, Höhe nnbez
T14.4	Verletzung ein/mehr Nerven an nnb Körperregion

Hauptdiagnose B71-2

G61.0	Guillain-Barré-Syndrom
G61.8	Sonstige Polyneuritiden
G83.40	Kompl Cauda- (equina-) Synd
G83.41	Inkompl Cauda- (equina-) Synd
G83.49	Cauda- (equina-) Synd, nnb

Diagnose B71-3

G82.00	Schlaff Parapares u Parapleg, akut kompl QSL ntraum
G82.01	Schlaff Parapares u Parapleg, akut inkompl QSL ntraum
G82.02	Schlaff Parapares u Parapleg, chron kompl QSL
G82.03	Schlaff Parapares u Parapleg, chron inkompl QSL

G82.09	Schlaff Parapares u Parapleg, nnb
G82.10	Spast Parapares u Parapleg, akut kompl QSL ntraum
G82.11	Spast Parapares u Parapleg, akut inkompl QSL ntraum
G82.12	Spast Parapares u Parapleg, chron kompl QSL
G82.13	Spast Parapares u Parapleg, chron inkompl QSL
G82.19	Spast Parapares u Parapleg, nnb
G82.20	Parapares u Parapleg, nnb, akut kompl QSL ntraum Genese
G82.21	Parapares u Parapleg, nnb, akut inkompl QSL ntraum
G82.22	Parapares u Parapleg, nnb, chron kompl QSL
G82.23	Parapares u Parapleg, nnb, chron inkompl QSL
G82.29	Parapares u Parapleg, nnb
G82.30	Schlaff Tetrapares u Tetrapleg, akut kompl QSL ntraum
G82.31	Schlaff Tetrapares u Tetrapleg, akut inkompl QSL ntraum
G82.32	Schlaff Tetrapares u Tetrapleg, chron kompl QSL
G82.33	Schlaff Tetrapares u Tetrapleg, chron inkompl QSL
G82.39	Schlaff Tetrapares u Tetrapleg, nnb
G82.40	Spast Tetrapares u Tetrapleg, akut kompl QSL ntraum
G82.41	Spast Tetrapares u Tetrapleg, akut inkompl QSL ntraum
G82.42	Spast Tetrapares u Tetrapleg, chron kompl QSL
G82.43	Spast Tetrapares u Tetrapleg, chron inkompl QSL
G82.49	Spast Tetrapares u Tetrapleg, nnb
G82.50	Tetrapares u Tetrapleg, nnb, akut kompl QSL ntraum Genese
G82.51	Tetrapares u Tetrapleg, nnb, akut inkompl QSL ntraum
G82.52	Tetrapares u Tetrapleg, nnb, chron kompl QSL
G82.53	Tetrapares u Tetrapleg, nnb, chron inkompl QSL
G82.59	Tetrapares u Tetrapleg, nnb

ADRG B72 Infektion des Nervensystems außer Virusmeningitis

Hauptdiagnose in Tabelle B72-1

DRG B72A Infektion des Nervensystems außer Virusmeningitis, Alter > 80 Jahre oder mit äußerst schweren oder schweren CC

Alter > 80 Jahre oder PCCL > 2

DRG B72B Infektion des Nervensystems außer Virusmeningitis, Alter < 81 Jahre, ohne äußerst schwere oder schwere CC

Hauptdiagnose B72-1

A06.6	Hirnabszess durch Amöben
A20.3	Pestmeningitis
A27.8	Sonstige Formen der Leptospirose
A32.1	Meningitis und Meningoenzephalitis durch Listerien
A39.0	Meningokokkenmeningitis
A50.4	Konnat spätauftret Neurosyphilis [Juv Neurosyph]
A52.1	Floride Neurosyphilis
A52.2	Asymptomatische Neurosyphilis
A52.3	Neurosyphilis, nnbez
A80.0	Akute paralytische Poliomyelitis durch Impfvirus
A80.1	Akute paralytische Poliomyelitis durch import Wildvirus
A80.2	Akute paralytische Poliomyelitis d einheimisches Wildvirus
A80.3	Sonst u nnbez akute paralytische Poliomyelitis
A80.9	Akute Poliomyelitis, nnbez
A82.0	Wildtier-Tollwut
A82.1	Haustier-Tollwut
A82.9	Tollwut, nnbez
A83.0	Japanische Enzephalitis
A83.1	Westliche Pferdeenzephalitis [Western-Equine-Encephalitis]
A83.2	Östliche Pferdeenzephalitis [Eastern-Equine-Encephalitis]
A83.3	St.-Louis-Enzephalitis
A83.4	Australische Enzephalitis
A83.5	Kalifornische Enzephalitis
A83.6	Rocio-Virusenzephalitis
A83.8	Sonst Virusenzephalitis, durch Moskitos übertragen
A83.9	Virusenzephalitis, durch Moskitos übertragen, nnbez
A84.0	Fernöstl Enzeph, durch Zecken übtrag [Russ Frühsom-Enz]
A84.1	Mitteleuropäische Enzephalitis, durch Zecken übertragen
A84.8	Sonstige Virusenzephalitis, durch Zecken übertragen
A84.9	Virusenzephalitis, durch Zecken übertragen, nnbez
A85.0	Enzephalitis durch Enteroviren
A85.1	Enzephalitis durch Adenoviren
A85.2	Virusenzephalitis, durch Arthropoden übertragen, nnbez
A85.8	Sonstige nb Virusenzephalitis
A86	Virusenzephalitis, nnbez
A88.0	Fieber u Exanthem d Enterovirus [Boston-Exanthem]
A88.8	Sonstige nb Virusinfektionen des ZNS
A89	Virusinfektion des ZNS, nicht näher bezeichnet
A92.2	Venezolanisches Pferdefieber
B00.4	Enzephalitis durch Herpesviren
B01.1	Varizellen-Enzephalitis
B02.0	Zoster-Enzephalitis
B02.2	Zoster m Beteiligung anderer Abschnitte des Nervensystems
B05.0	Masern, kompliziert durch Enzephalitis
B06.0	Röteln mit neurologischen Komplikationen
B26.2	Mumps-Enzephalitis
B37.5	Candida-Meningitis
B38.4	Kokzidioidomykose der Meningen
B45.1	Kryptokokkose des Gehirns
B46.1	Rhinozerebrale Mukormykose
B50.0	Malaria tropica mit zerebralen Komplikationen
B58.2	Meningoenzephalitis durch Toxoplasmen
B69.0	Zystizerkose des Zentralnervensystems
G00.0	Meningitis durch Haemophilus influenzae
G00.1	Pneumokokkenmeningitis
G00.2	Streptokokkenmeningitis
G00.3	Staphylokokkenmeningitis
G00.8	Sonstige bakterielle Meningitis
G00.9	Bakterielle Meningitis, nnbez
G03.0	Nichteitrige Meningitis
G03.1	Chronische Meningitis
G03.2	Benigne rezidiv Meningitis [Mollaret-Meningitis]
G03.8	Meningitis d sonstige nb Ursachen
G03.9	Meningitis, nnbez
G04.0	Akute disseminierte Enzephalitis
G04.2	Bakt Meningoenzephalitis u Meningomyelitis, aonkl
G04.8	Sonst Enzephalitis, Myelitis u Enzephalomyelitis
G04.9	Enzephalitis, Myelitis u Enzephalomyelitis, nnbez
G06.0	Intrakran Abszeß u intrakranielles Granulom
G06.1	Intraspinaler Abszeß u intraspinales Granulom
G06.2	Extraduraler u subduraler Abszeß, nnbez

ADRG B73 Virusmeningitis

Hauptdiagnose in Tabelle B73-1

DRG B73Z Virusmeningitis

Hauptdiagnose B73-1

A87.0	Meningitis durch Enteroviren	B00.3	Meningitis durch Herpesviren
A87.1	Meningitis durch Adenoviren	B01.0	Varizellen-Meningitis
A87.2	Lymphozytäre Choriomeningitis	B02.1	Zoster-Meningitis
A87.8	Sonstige Virusmeningitis	B05.1	Masern, kompliziert durch Meningitis
A87.9	Virusmeningitis, nnbez	B26.1	Mumps-Meningitis

ADRG B75 Fieberkrämpfe

Hauptdiagnose in Tabelle B75-1

DRG B75A Fieberkrämpfe, Alter < 1 Jahr

Alter < 1 Jahr

DRG B75B Fieberkrämpfe, Alter > 0 Jahre

Hauptdiagnose B75-1

R56.0	Fieberkrämpfe	R56.8	So+nnb Krämpfe

ADRG B76 Anfälle

Hauptdiagnose in Tabelle B76-1 oder Prozedur in Tabelle B76-5

DRG B76A Anfälle, mehr als 1 Belegungstag, mit komplexer Diagnostik und Therapie

Prozedur in Tabelle B76-5 und Verweildauer > 1 Tag

DRG B76B Anfälle, mehr als 1 Belegungstag, ohne komplexe Diagnostik und Therapie, mit äußerst schweren oder schweren CC, Alter < 3 J. oder mit komplexer Diagnose oder mit angeb. Fehlbildung

Verweildauer > 1 Tag und PCCL > 2 und (Alter < 3 Jahre oder Diagnose in Tabelle B76-2 oder Nebendiagnose in Tabelle B76-3 oder PCCL > 3) oder Prozedur in Tabelle B76-6 und Verweildauer > 1 Tag und (Diagnose in Tabelle B76-2 oder Nebendiagnose in Tabelle B76-3)

DRG B76C Anfälle, mehr als 1 Belegungstag, ohne komplexe Diagnostik und Therapie, mit schweren CC, Alter > 2 J. ohne komplexe Diagnose, ohne angeb. Fehlbildung

Verweildauer > 1 Tag und PCCL > 2 oder Prozedur in Tabelle B76-6 und Verweildauer > 1 Tag

DRG B76D Anfälle, mit komplizierender oder komplexer Diagnose oder Alter < 6 Jahre

Nebendiagnose in Tabelle B76-4 oder Alter < 6 Jahre oder Diagnose in Tabelle B76-2

DRG B76E Anfälle, ohne komplizierende oder komplexe Diagnose, Alter > 5 Jahre

Hauptdiagnose B76-1

F07.2	Org Psychosyndrom nach Schädelhirntrauma	G40.08	So lokbez (fok) (part) idiop Epil/epil Synd m fok beg Anf
G25.3	Myoklonus	G40.09	Lokbez (fok) (part) idiop Epilep/epil Synd m fok beg Anf, nnb
G40.00	Pseudo-Lennox-Syndrom	G40.1	Lokbez (fok) (part) idiop Epilep/epil Synd m einf fok Anf
G40.01	CSWS	G40.2	Lokbez (fok) (part) idiop Epil/epil Synd m komplex fok Anf
G40.02	Benign psychomotor Epilep [terror fits]	G40.3	Generalisierte idiopath Epilepsie u epilept Synd

G40.4	Sonst generalisierte Epilepsie u epileptische Synd
G40.5	Spezielle epileptische Syndrome
G40.6	Grand-mal-Anfälle, nnbez (m/oh Petit mal)
G40.7	Petit-mal-Anfälle, nnbez, oh Grand-mal-Anfälle
G40.8	Sonstige Epilepsien
G40.9	Epilepsie, nnbez
G41.0	Grand-mal-Status
G41.1	Petit-mal-Status
G41.2	Status epilepticus m komplexfokalen Anfällen
G41.8	Sonstiger Status epilepticus
G41.9	Status epilepticus, nnbez
I67.7	Zerebrale Arteriitis, aonkl
P90	Krämpfe b Neugeborenen

Diagnose B76-2

G41.0	Grand-mal-Status
G41.1	Petit-mal-Status
G41.2	Status epilepticus m komplexfokalen Anfällen
G41.8	Sonstiger Status epilepticus
G41.9	Status epilepticus, nnbez

Nebendiagnose B76-3

Q00.0	Anenzephalie
Q00.1	Kraniorhachischisis
Q00.2	Inienzephalie
Q01.0	Frontale Enzephalozele
Q01.1	Nasofrontale Enzephalozele
Q01.2	Okzipitale Enzephalozele
Q01.8	Enzephalozele sonstiger Lokalisationen
Q01.9	Enzephalozele, nnbez
Q02	Mikrozephalie
Q03.0	Fehlbildungen Aquaeductus cerebri
Q03.1	Atresie Apertura mediana/Aperturae laterales 4. Ventrikel
Q03.8	Sonstiger angeborener Hydrozephalus
Q03.9	Angeborener Hydrozephalus, nnbez
Q04.0	Angeborene Fehlbildungen Corpus callosum
Q04.1	Arrhinenzephalie
Q04.2	Holoprosenzephalie-Syndrom
Q04.3	Sonstige Reduktionsdeformitäten Gehirn
Q04.4	Septooptische Dysplasie
Q04.5	Megalenzephalie
Q04.6	Angeborene Gehirnzysten
Q04.8	Sonst nb angeborene Fehlbildungen Gehirn
Q04.9	Angeborene Fehlbildung Gehirn, nnbez
Q05.0	Zervikale Spina bifida m Hydrozephalus
Q05.1	Thorakale Spina bifida m Hydrozephalus
Q05.2	Lumbale Spina bifida m Hydrozephalus
Q05.3	Sakrale Spina bifida m Hydrozephalus
Q05.4	Nnbez Spina bifida m Hydrozephalus
Q05.5	Zervikale Spina bifida oh Hydrozephalus
Q05.6	Thorakale Spina bifida oh Hydrozephalus
Q05.7	Lumbale Spina bifida oh Hydrozephalus
Q05.8	Sakrale Spina bifida oh Hydrozephalus
Q05.9	Spina bifida, nnbez
Q06.0	Amyelie
Q06.1	Hypoplasie u Dysplasie Rückenmark
Q06.2	Diastematomyelie
Q06.3	Sonst angeborene Fehlbildungen Cauda equina
Q06.4	Hydromyelie
Q06.8	Sonst nb angeborene Fehlbildungen RM
Q06.9	Angeborene Fehlbildung Rückenmark, nnbez
Q07.0	Arnold-Chiari-Syndrom
Q07.8	Sonst nb angeborene Fehlbildungen Nervensystem
Q07.9	Angeborene Fehlbildung Nervensystem, nnb

Nebendiagnose B76-4

G31.81	Mitochondriale Zytopathie
G31.82	Lewy-Körper-Demenz
G31.88	Sonstige nb degenerative KH des Nervensystems

Prozedur B76-5

89.19‡↔	Video- und radiotelemetr elektroenzephGraph Monit

Prozedur B76-6

XX.CH‡↔	Kein spezifischer Kode im CHOP

ADRG B77 Kopfschmerzen

Hauptdiagnose in Tabelle B77-1

DRG B77Z Kopfschmerzen

Hauptdiagnose B77-1

G43.0	Migräne oh Aura [Gewöhnliche Migräne]
G43.1	Migräne m Aura [Klassische Migräne]
G43.2	Status migraenosus
G43.3	Komplizierte Migräne
G43.8	Sonstige Migräne
G43.9	Migräne, nnbez
G44.0	Cluster-Kopfschmerz
G44.1	Vasomotorischer Kopfschmerz, aonkl
G44.2	Spannungskopfschmerz
G44.3	Chronischer posttraumatischer Kopfschmerz
G44.4	Arzneimittelinduzierter Kopfschmerz, aonkl
G44.8	Sonstige nb Kopfschmerzsyndrome
G97.1	Sonst Reaktion auf Spinal- u Lumbalpunktion
R51	Kopfschmerz

ADRG B78 Intrakranielle Verletzung

Hauptdiagnose in Tabelle B78-1

DRG B78A Intrakranielle Verletzung, mit komplizierender Diagnose oder Alter < 1 Jahr

Diagnose in Tabelle B78-2 oder Alter < 1 Jahr

DRG B78B Intrakranielle Verletzung, Alter > 0 Jahre, ohne komplizierende Diagnose

DRG B78C Intrakranielle Verletzung, 1 Belegungstag

Verweildauer ist gleich 1 Tag

Hauptdiagnose B78-1

S06.1	Traumatisches Hirnödem
S06.20	Diffuse Hirn- u Kleinhirnverletzung, nnbez
S06.21	Diffuse Hirnkontusionen
S06.22	Diffuse Kleinhirnkontusionen
S06.23	Multiple intrazerebrale u zerebellare Hämatome
S06.28	Sonstige diffuse Hirn-/Kleinhirnverletzungen
S06.30	Umschriebene Hirn-/Kleinhirnverletzung, nnb
S06.31	Umschriebene Hirnkontusion
S06.32	Umschriebene Kleinhirnkontusion
S06.33	Umschriebenes zerebrales Hämatom
S06.34	Umschriebenes zerebellares Hämatom
S06.38	Sonst umschriebene Hirn-/Kleinhirnverletzungen
S06.4	Epidurale Blutung
S06.5	Traumatische subdurale Blutung
S06.6	Traumatische subarachnoidale Blutung
S06.8	Sonstige intrakranielle Verletzungen
S06.9	Intrakranielle Verletzung, nnbez

Diagnose B78-2

S06.21	Diffuse Hirnkontusionen
S06.22	Diffuse Kleinhirnkontusionen
S06.23	Multiple intrazerebrale u zerebellare Hämatome
S06.31	Umschriebene Hirnkontusion
S06.32	Umschriebene Kleinhirnkontusion
S06.33	Umschriebenes zerebrales Hämatom
S06.34	Umschriebenes zerebellares Hämatom
S06.6	Traumatische subarachnoidale Blutung

ADRG B79 Schädelfrakturen

Hauptdiagnose in Tabelle B79-1

DRG B79Z Schädelfrakturen

Hauptdiagnose B79-1

P13.0	Fraktur Schädel d Geburtsverletzung
S02.0	Schädeldachfraktur
S02.1	Schädelbasisfraktur
S02.3	Fraktur Orbitaboden
S02.7	Multiple Frakturen Schädel- u Gesichtsschädelknochen
S02.8	Frakturen sonst Schädel- u Gesichtsschädelknochen
S02.9	Fraktur Schädel- u Gesichtsschädelknochen, Teil nnb
T02.00	Frakturen m Bet von Kopf u Hals, geschlossen od onA
T02.01	Frakturen m Beteiligung von Kopf u Hals, offen

ADRG B80 Andere Kopfverletzungen

Hauptdiagnose in Tabelle B80-1

DRG B80Z Andere Kopfverletzungen

Hauptdiagnose B80-1

S06.0	Gehirnerschütterung
S09.9	Nnbez Verletzung Kopf
Z03.3	Beobachtung b Verdacht auf neurologische KH

ADRG B81 Andere Erkrankungen des Nervensystems

Hauptdiagnose in Tabelle B81-1

DRG B81A Andere Erkrankungen des Nervensystems mit komplexer Diagnose

Hauptdiagnose in Tabelle B81-2

DRG B81B Andere Erkrankungen des Nervensystems ohne komplexe Diagnose

Hauptdiagnose B81-1

A88.1	Epidemischer Schwindel
D18.02	Hämangiom, intrakraniell
F70.0	Leichte Intelligenzminderung: Keine od geringfüg VerhaltStör
F70.1	Leichte Intelligenzmind: Deutl VerhaltStör, Beob/ Beh erford
F70.8	Leichte Intelligenzminderung: Sonstige Verhaltensstörung
F70.9	Leichte Intelligenzminderung: Oh Angabe Verhaltensstörung
F71.0	Mittelgradige Intelligenzmind: Keine od geringfüg VerhaltStör
F71.1	Mittelgr Intelligenzmind: Deutl VerhaltStör, Beob/ Beh erford
F71.8	Mittelgradige Intelligenzminderung: Sonst Verhaltensstörung
F71.9	Mittelgradige Intelligenzminderung: Oh Angabe VerhaltStör
F72.0	Schwere Intelligenzmind: Keine od geringfügige VerhaltStör
F72.1	Schwere Intelligenzmind: Deutl VerhaltStör, Beob/ Beh erf
F72.8	Schwere Intelligenzminderung: Sonstige Verhaltensstörung
F72.9	Schwere Intelligenzminderung: Oh Ang Verhaltensstörung
F73.0	Schwerste Intelligenzmind: Keine od geringfüg VerhaltStör
F73.1	Schwerste Intelligenzmind: Deutl VerhaltStör, Beob/Beh erf
F73.8	Schwerste Intelligenzminderung: Sonst Verhaltensstörung
F73.9	Schwerste Intelligenzminderung: Oh Ang Verhaltensstörung
F74.0	Dissoziierte Intelligenz: Keine od geringfügige VerhaltStör
F74.1	Dissoziierte Intelligenz: Deutl VerhaltStör, Beob/ Beh erford
F74.8	Dissoziierte Intelligenz: Sonstige Verhaltensstörung
F74.9	Dissoziierte Intelligenz: Oh Angabe einer Verhaltensstörung
F78.0	Andere Intelligenzmind: Keine oder geringfügige VerhaltStör
F78.1	Andere Intelligenzmind: Deutl VerhaltStör, Beob/ Beh erford
F78.8	Andere Intelligenzminderung: Sonstige Verhaltensstörung
F78.9	Andere Intelligenzminderung: Oh Angabe Verhaltensstörung
F79.0	Nnbez Intelligenzminderung: Keine od geringfüg VerhaltStör
F79.1	Nnbez Intelligenzmind: Deutl VerhaltStör, Beob/ Beh erford
F79.8	Nnbez Intelligenzminderung: Sonstige Verhaltensstörung
F79.9	Nnbez Intelligenzminderung: Oh Angabe Verhaltensstörung
F95.0	Vorübergehende Ticstörung
F95.1	Chronische motorische od vokale Ticstörung
F95.2	Komb vokal multiple motor Ticstörung [Tourette-Syndr]
F95.8	Sonstige Ticstörungen
F95.9	Ticstörung, nnbez
F98.5	Stottern [Stammeln]
F98.6	Poltern
G08	Intrakran u intraspin Phlebitis u Thrombophlebitis
G24.3	Torticollis spasticus
G24.4	Idiopathische orofaziale Dystonie
G24.8	Sonstige Dystonie
G24.9	Dystonie, nnbez
G25.0	Essentieller Tremor
G25.1	Arzneimittelinduzierter Tremor
G25.2	Sonstige nb Tremorformen
G25.6	AM-induzierte Tics u sonst Tics organ Ursprung
G47.4	Narkolepsie u Kataplexie
G60.1	Refsum-Krankheit
G71.1	Myotone Syndrome
G72.0	Arzneimittelinduzierte Myopathie
G72.1	Alkoholmyopathie
G72.2	Myopathie d sonstige toxische Agenzien
G72.9	Myopathie, nnbez
G83.1	Monopares u Monopleg unt Extrem
G83.2	Monopares u Monopleg ob Extrem
G83.3	Monopares u Monopleg, nnb
G83.9	Lähmungssyndrom, nnbez
G90.1	Familiäre Dysautonomie [Riley-Day-Syndrom]
G92	Toxische Enzephalopathie
G93.0	Hirnzysten
G93.2	Benigne intrakranielle Hypertension [Pseudotumor cerebri]
G93.7	Reye-Syndrom
G96.0	Austritt von Liquor cerebrospinalis
G96.1	KH Meningen, aonkl
G97.0	Austritt von Liquor cerebrospinalis nach LP
G97.2	Intrakran Druckminderung nach ventrikulärem Shunt
G97.80	Postoperative Liquorfistel
G97.88	Sonst KH Nervensystem nach med Maßnahmen
G97.9	KH Nervensystem nach med Maßnahme, nnbez
H47.1	Stauungspapille, nnbez
H47.4	Affektionen Chiasma opticum
H47.5	Affektionen sonstige Teile Sehbahn
H47.6	Affektionen Sehrinde
H47.7	Affektion Sehbahn, nnbez
H51.2	Internukleäre Ophthalmoplegie
I67.5	Moyamoya-Syndrom
I67.6	Nichteitrige Thrombose intrakranielles Venensyst
P21.0	Schwere Asphyxie unter Geburt
P21.1	Leichte od mäßige Asphyxie unter Geburt
P21.9	Asphyxie unter Geburt, nnbez
P91.3	Zerebrale Übererregbarkeit Neugeborenes
P94.2	Angeborene Muskelhypotonie
Q00.0	Anenzephalie
Q00.1	Kraniorhachischisis
Q00.2	Inienzephalie
Q01.0	Frontale Enzephalozele
Q01.1	Nasofrontale Enzephalozele
Q01.2	Okzipitale Enzephalozele
Q01.8	Enzephalozele sonstiger Lokalisationen
Q01.9	Enzephalozele, nnbez
Q02	Mikrozephalie
Q03.0	Fehlbildungen Aquaeductus cerebri
Q03.1	Atresie Apertura mediana/Aperturae laterales 4. Ventrikel
Q03.8	Sonstiger angeborener Hydrozephalus
Q03.9	Angeborener Hydrozephalus, nnbez
Q04.0	Angeborene Fehlbildungen Corpus callosum
Q04.1	Arrhinenzephalie
Q04.2	Holoprosenzephalie-Syndrom
Q04.3	Sonstige Reduktionsdeformitäten Gehirn
Q04.4	Septooptische Dysplasie
Q04.5	Megalenzephalie
Q04.6	Angeborene Gehirnzysten
Q04.8	Sonst nb angeborene Fehlbildungen Gehirn
Q04.9	Angeborene Fehlbildung Gehirn, nnbez
Q05.0	Zervikale Spina bifida m Hydrozephalus
Q05.1	Thorakale Spina bifida m Hydrozephalus
Q05.2	Lumbale Spina bifida m Hydrozephalus
Q05.3	Sakrale Spina bifida m Hydrozephalus
Q05.4	Nnbez Spina bifida m Hydrozephalus
Q05.5	Zervikale Spina bifida oh Hydrozephalus
Q05.6	Thorakale Spina bifida oh Hydrozephalus
Q05.7	Lumbale Spina bifida oh Hydrozephalus

Q05.8	Sakrale Spina bifida oh Hydrozephalus
Q05.9	Spina bifida, nnbez
Q06.0	Amyelie
Q06.1	Hypoplasie u Dysplasie Rückenmark
Q06.2	Diastematomyelie
Q06.3	Sonst angeborene Fehlbildungen Cauda equina
Q06.4	Hydromyelie
Q06.8	Sonst nb angeborene Fehlbildungen RM
Q06.9	Angeborene Fehlbildung Rückenmark, nnbez
Q07.0	Arnold-Chiari-Syndrom
Q07.8	Sonst nb angeborene Fehlbildungen Nervensystem
Q07.9	Angeborene Fehlbildung Nervensystem, nnb
Q28.00	Angeborenes art-ven Aneurysma der präzerebr Gefäße
Q28.01	Angeborene arteriovenöse Fistel der präzerebralen Gefäße
Q28.08	Sonst angeborene art-ven Fehlbildg d präzerebralen Gefäße
Q28.09	Angeborene art-ven Fehlbildg d präzerebr Gefäße, nnbez
Q28.10	Angeborenes Aneurysma der präzerebralen Gefäße
Q28.11	Angeborene Fistel der präzerebralen Gefäße
Q28.18	Sonst angeborene Fehlbildg d präzerebralen Gefäße
Q28.19	Angeborene Fehlbildg d präzerebralen Gefäße, nnbez
Q28.20	Angeborenes art-ven Aneurysma d zerebralen Gefäße
Q28.21	Angeborene arteriovenöse Fistel der zerebralen Gefäße
Q28.28	Sonst angeborene art-ven Fehlbildg d zerebralen Gefäße
Q28.29	Angeborene art-ven Fehlbildg d zerebr Gefäße, nnbez
Q28.30	Angeborenes Aneurysma der zerebralen Gefäße
Q28.31	Angeborene Fistel der zerebralen Gefäße
Q28.38	Sonstige angeborene Fehlbildungen der zerebralen Gefäße
Q28.39	Angeborene Fehlbildg d zerebr Gefäße, nnbez
Q76.0	Spina bifida occulta
Q85.0	Neurofibromatose (nicht bösartig)
Q85.1	Tuberöse (Hirn-) Sklerose
Q90.0	Trisomie 21, meiotische Non-disjunction
Q90.1	Trisomie 21, Mosaik (mitotische Non-disjunction)
Q90.2	Trisomie 21, Translokation
Q90.9	Down-Syndrom, nnbez
Q91.0	Trisomie 18, meiotische Non-disjunction
Q91.1	Trisomie 18, Mosaik (mitotische Non-disjunction)
Q91.2	Trisomie 18, Translokation
Q91.3	Edwards-Syndrom, nnbez
Q91.4	Trisomie 13, meiotische Non-disjunction
Q91.5	Trisomie 13, Mosaik (mitotische Non-disjunction)
Q91.6	Trisomie 13, Translokation
Q91.7	Patau-Syndrom, nnbez
Q93.0	Vollständige Monosomie, meiotische Non-disjunction
Q93.1	Vollst Monosomie, Mosaik (mitotische Non-disjunction)
Q93.2	Ringchromosomen u dizentrische Chromosomen
Q93.3	Deletion kurzer Arm Chromosom 4
Q93.4	Deletion kurzer Arm Chromosom 5
Q93.5	Sonstige Deletionen Chromosomenteil
Q93.6	Deletionen, nur in Prometaphase sichtbar
Q93.7	Deletionen m so komplexen Rearrangements
Q93.8	Sonstige Deletionen Autosomen
Q93.9	Deletion Autosomen, nnbez
R06.80	Ak lebensbedr Ereignis i SäuglAlter
R20.0	Anästhesie Haut
R20.1	Hypästhesie Haut
R20.2	Parästhesie Haut
R20.3	Hyperästhesie Haut
R20.8	So+nnb Sensibilitätsstörungen Haut
R25.0	Abnorme Kopfbewegungen
R25.1	Tremor, nnbez
R25.3	Faszikulation
R25.8	So+nnb abnorme unwillkürliche Bewegungen
R26.0	Ataktischer Gang
R26.1	Paretischer Gang
R26.8	So+nnb Störungen Gang u Mobilität
R27.0	Ataxie, nnbez
R27.8	So+nnb Koordinationsstörungen
R29.1	Meningismus
R29.2	Abnorme Reflexe
R29.3	Abnorme Körperhaltung
R29.5	Neurologischer Neglect
R29.6	Sturzneigung, anderenorts nicht klassifiziert
R29.8	Sonst u nnbez Sympt NS u Musk-Skelett-Syst
R43.0	Anosmie
R43.1	Parosmie
R43.2	Parageusie
R43.8	So+nnb Störung Geruchs-/Geschmackssinn
R47.0	Dysphasie u Aphasie
R47.1	Dysarthrie u Anarthrie
R47.8	So+nnb Sprech-/Sprachstörungen
R83.0	Abnorme Liquorbefunde, abnormer Enzymwert
R83.1	Abnorme Liquorbefunde, abnormer Hormonwert
R83.2	Abn Wert so Drogen/AM/biolog aktive Subst Liquor
R83.3	Abnormer Wert Subst vorwieg nichtmed Herkunft Liquor
R83.4	Abn Liquorbefunde, abnorme immunologische Befunde
R83.5	Abn Liquorbefunde, abnorme mikrobiologische Befunde
R83.6	Abn Liquorbefunde, abnorme zytologische Befunde
R83.7	Abn Liquorbefunde, abnorme histologische Befunde
R83.8	Abn Liquorbefunde, sonst abnorme Befunde
R83.9	Abn Liquorbefunde, nnbez abnormer Befund
R90.0	Intrakranielle Raumforderung
R90.8	Sonst abnorme Bef bildgebende Diagnostik ZNS
R93.0	Abnorme Bef bildgeb Diagnostik Schädel/Kopf, aonkl
R94.0	Abnorme Ergebnisse von Fktprüfungen ZNS
R94.1	Abnorme Ergebn FktPrüf periph Nervensyst/Sinnesorgane
R95	Plötzlicher Kindstod
S04.0	Sehnerv- u Sehbahnenverletzung
T85.0	Mechan Komplik durch ventrikulären, intrakraniellen Shunt
T85.1	Mechan Komplik durch implant elektr Stimulator Nervensyst
T85.81	Sonst Komplik durch interne Proth/Implant/Transplant im NS

Hauptdiagnose B81-2

G08	Intrakran u intraspin Phlebitis u Thrombophlebitis
I67.5	Moyamoya-Syndrom
I67.6	Nichteitrige Thrombose intrakranielles Venensyst
Q03.1	Atresie Apertura mediana/Aperturae laterales 4. Ventrikel
Q04.0	Angeborene Fehlbildungen Corpus callosum
Q04.3	Sonstige Reduktionsdeformitäten Gehirn
Q04.6	Angeborene Gehirnzysten
Q04.8	Sonst nb angeborene Fehlbildungen Gehirn
Q04.9	Angeborene Fehlbildung Gehirn, nnbez

ADRG B82 Andere Erkrankungen an peripheren Nerven

Hauptdiagnose in Tabelle B82-1

DRG B82Z Andere Erkrankungen an peripheren Nerven

Hauptdiagnose B82-1

G56.0	Karpaltunnel-Syndrom
G58.0	Interkostalneuropathie
S64.0	Verletzung N. ulnaris, in Höhe Handgelenk u Hand
S64.1	Verletzung N. medianus, in Höhe Handgelenk u Hand
S64.2	Verletzung N. radialis, in Höhe Handgelenk u Hand
S64.3	Verletzung Nn. digitales, Daumen
S64.4	Verletzung Nn. digitales, sonstige Finger
S64.7	Verletzung mehrerer Nerven, in Höhe Handgelenk u Hand
S64.8	Verletzung sonst Nerven, in Höhe Handgelenk u Hand
S64.9	Verletzung nnb Nerv, in Höhe Handgelenk u Hand

ADRG B84 Vaskuläre Myelopathien

Hauptdiagnose in Tabelle B84-1

DRG B84Z Vaskuläre Myelopathien

Hauptdiagnose B84-1

G95.1	Vaskuläre Myelopathien

ADRG B85 Degenerative Krankheiten des Nervensystems oder zerebrale Lähmungen

Hauptdiagnose in Tabelle B85-1

DRG B85A Degenerative Krankheiten des Nervensystems mit hochkomplexer Diagnose oder mit äußerst schweren oder schweren CC, mit komplexer Diagnose

(Hauptdiagnose in Tabelle B85-2 und PCCL > 2 oder Hauptdiagnose in Tabelle B85-3) und Hauptdiagnose in Tabelle B85-4

DRG B85B Degenerative Krankheiten des Nervensystems mit äußerst schweren oder schweren CC, ohne komplexe Diagnose, ohne hochkomplexe Diagnose

Hauptdiagnose in Tabelle B85-2 und PCCL > 2 oder Hauptdiagnose in Tabelle B85-3

DRG B85C Degenerative Krankheiten des Nervensystems ohne hochkomplexe Diagnose, ohne äußerst schwere oder schwere CC, mit komplexer Diagnose oder zerebrale Lähmungen

Hauptdiagnose in Tabelle B85-5

DRG B85D Degenerative Krankheiten des Nervensystems ohne hochkomplexe Diagnose, ohne äußerst schwere oder schwere CC, ohne komplexe Diagnose

Diagnose B85-1

A81.0	Creutzfeldt-Jakob-Krankheit
A81.1	Subakute sklerosierende Panenzephalitis
A81.2	Progressive multifokale Leukenzephalopathie
A81.8	Sonstige atypische Virus-Infektionen des ZNS
A81.9	Atypische Virus-Infektion des ZNS, nnbez
E75.0	GM2-Gangliosidose
E75.1	Sonstige Gangliosidosen
E75.2	Sonstige Sphingolipidosen
E75.4	Neuronale Zeroidlipofuszinose
F84.2	Rett-Syndrom
G10	Chorea Huntington
G12.0	Infant spin Muskelatrophie, Typ I [Werdnig-Hoffm]
G12.1	Sonstige vererbte spinale Muskelatrophie
G12.2	Motoneuron-Krankheit
G12.8	Sonst spinale Muskelatrophien u verwandt Syndrome
G12.9	Spinale Muskelatrophie, nnbez
G23.2	Striatonigrale Degeneration
G24.0	Arzneimittelinduzierte Dystonie
G24.1	Idiopathische familiäre Dystonie
G24.2	Idiopathische nichtfamiliäre Dystonie
G25.4	Arzneimittelinduzierte Chorea
G25.5	Sonstige Chorea
G25.8	Sonst nb extrapyramidale KH u Bewegungsstörung
G25.9	Extrapyramidale KH od Bewegungsstörung, nnbez
G31.2	Degeneration des Nervensystems durch Alkohol
G31.81	Mitochondriale Zytopathie
G31.82	Lewy-Körper-Demenz
G31.88	Sonstige nb degenerative KH des Nervensystems
G31.9	Degenerative KH des Nervensystems, nnbez
G70.0	Myasthenia gravis
G70.2	Angeb od entwicklungsbedingte Myasthenie
G71.0	Muskeldystrophie
G71.2	Angeborene Myopathien
G71.3	Mitochondriale Myopathie, aonkl
G71.8	Sonstige primäre Myopathien
G71.9	Primäre Myopathie, nnbez
G72.3	Periodische Lähmung
G72.4	Entzündl Myopath, aonkl
G72.80	Critical-illness-Myopath
G72.88	Sonst nb Myopath
G80.0	Spastische tetraplegische Zerebralparese
G80.1	Spastische diplegische Zerebralparese

G80.2	Infantile hemiplegische Zerebralparese
G80.3	Dyskinetische Zerebralparese
G80.4	Ataktische Zerebralparese
G80.8	Sonstige infantile Zerebralparese
G80.9	Infantile Zerebralparese, nnbez
G81.0	Schlaff Hemipares u Hemipleg
G81.1	Spast Hemipares u Hemipleg
G81.9	Hemipares u Hemipleg, nnb
G83.0	Dipares u Dipleg ob Extrem
G83.80	Locked-in-Syndrom
G83.88	Sonstige näher bezeichnete Lähmungssyndrome
G90.3	Multisystem-Atrophie
G91.0	Hydrocephalus communicans
G91.1	Hydrocephalus occlusus
G91.20	Idiop Normaldruckhydroz
G91.21	Sek Normaldruckhydroz
G91.29	Normaldruckhydrozeph, nnb
G91.3	Posttraumatischer Hydrozephalus, nnbez
G91.8	Sonstiger Hydrozephalus
G91.9	Hydrozephalus, nnbez
G93.1	Anoxische Hirnschädigung, aonkl
G95.0	Syringomyelie u Syringobulbie
I67.3	Progressive subkortik vaskul Enzephalopathie
P94.0	Transitorische Myasthenia gravis b Neugeborenen

Hauptdiagnose B85-2

A81.0	Creutzfeldt-Jakob-Krankheit
A81.1	Subakute sklerosierende Panenzephalitis
A81.2	Progressive multifokale Leukenzephalopathie
A81.8	Sonstige atypische Virus-Infektionen des ZNS
A81.9	Atypische Virus-Infektion des ZNS, nnbez
E75.0	GM2-Gangliosidose
E75.1	Sonstige Gangliosidosen
E75.2	Sonstige Sphingolipidosen
E75.4	Neuronale Zeroidlipofuszinose
F84.2	Rett-Syndrom
G10	Chorea Huntington
G12.0	Infant spin Muskelatrophie, Typ I [Werdnig-Hoffm]
G12.1	Sonstige vererbte spinale Muskelatrophie
G12.2	Motoneuron-Krankheit
G12.8	Sonst spinale Muskelatrophien u verwandt Syndrome
G12.9	Spinale Muskelatrophie, nnbez
G23.2	Striatonigrale Degeneration
G24.0	Arzneimittelinduzierte Dystonie
G24.1	Idiopathische familiäre Dystonie
G24.2	Idiopathische nichtfamiliäre Dystonie
G25.4	Arzneimittelinduzierte Chorea
G25.5	Sonstige Chorea
G25.8	Sonst nb extrapyramidale KH u Bewegungsstörung
G25.9	Extrapyramidale KH od Bewegungsstörung, nnbez
G31.2	Degeneration des Nervensystems durch Alkohol
G31.81	Mitochondriale Zytopathie
G31.82	Lewy-Körper-Demenz
G31.88	Sonstige nb degenerative KH des Nervensystems
G31.9	Degenerative KH des Nervensystems, nnbez
G70.0	Myasthenia gravis
G70.2	Angeb od entwicklungsbedingte Myasthenie
G71.0	Muskeldystrophie
G71.2	Angeborene Myopathien
G71.3	Mitochondriale Myopathie, aonkl
G71.8	Sonstige primäre Myopathien
G71.9	Primäre Myopathie, nnbez
G72.3	Periodische Lähmung
G72.4	Entzündl Myopath, aonkl
G72.80	Critical-illness-Myopath
G72.88	Sonst nb Myopath
G81.0	Schlaff Hemipares u Hemipleg
G81.1	Spast Hemipares u Hemipleg
G81.9	Hemipares u Hemipleg, nnb
G83.80	Locked-in-Syndrom
G83.88	Sonstige näher bezeichnete Lähmungssyndrome
G90.3	Multisystem-Atrophie
G91.0	Hydrocephalus communicans
G91.1	Hydrocephalus occlusus
G91.20	Idiop Normaldruckhydroz
G91.21	Sek Normaldruckhydroz
G91.29	Normaldruckhydrozeph, nnb
G91.3	Posttraumatischer Hydrozephalus, nnbez
G91.8	Sonstiger Hydrozephalus
G91.9	Hydrozephalus, nnbez
G93.1	Anoxische Hirnschädigung, aonkl
G95.0	Syringomyelie u Syringobulbie
I67.3	Progressive subkortik vaskul Enzephalopathie
P94.0	Transitorische Myasthenia gravis b Neugeborenen

Hauptdiagnose B85-3

A81.0	Creutzfeldt-Jakob-Krankheit
G23.2	Striatonigrale Degeneration

Hauptdiagnose B85-4

A81.0	Creutzfeldt-Jakob-Krankheit
A81.1	Subakute sklerosierende Panenzephalitis
E75.2	Sonstige Sphingolipidosen
G23.2	Striatonigrale Degeneration
G31.81	Mitochondriale Zytopathie
G31.82	Lewy-Körper-Demenz
G31.88	Sonstige nb degenerative KH des Nervensystems
G70.0	Myasthenia gravis

Diagnose B85-5

A81.0	Creutzfeldt-Jakob-Krankheit
A81.1	Subakute sklerosierende Panenzephalitis
E75.2	Sonstige Sphingolipidosen
G23.2	Striatonigrale Degeneration
G31.81	Mitochondriale Zytopathie
G31.82	Lewy-Körper-Demenz
G31.88	Sonstige nb degenerative KH des Nervensystems
G70.0	Myasthenia gravis
G80.0	Spastische tetraplegische Zerebralparese
G80.1	Spastische diplegische Zerebralparese
G80.2	Infantile hemiplegische Zerebralparese
G80.3	Dyskinetische Zerebralparese
G80.4	Ataktische Zerebralparese
G80.8	Sonstige infantile Zerebralparese
G80.9	Infantile Zerebralparese, nnbez
G83.0	Dipares u Dipleg ob Extrem

ADRG B86 **Rückenmarkkompression, nicht näher bezeichnet und Krankheit des Rückenmarkes, nicht näher bezeichnet**

Hauptdiagnose in Tabelle B86-1

DRG B86Z **Rückenmarkkompression, nicht näher bezeichnet und Krankheit des Rückenmarkes, nicht näher bezeichnet**

Hauptdiagnose B86-1

G95.2	Rückenmarkkompression, nnbez	G95.9	KH Rückenmark, nnbez

ADRGs 901, 902 **OR-Prozeduren ohne Bezug**

OR-Prozeduren ohne Bezug

DRGs 901A, 901B, 901C, 901D, 902Z

MDC 02

Krankheiten und Störungen des Auges

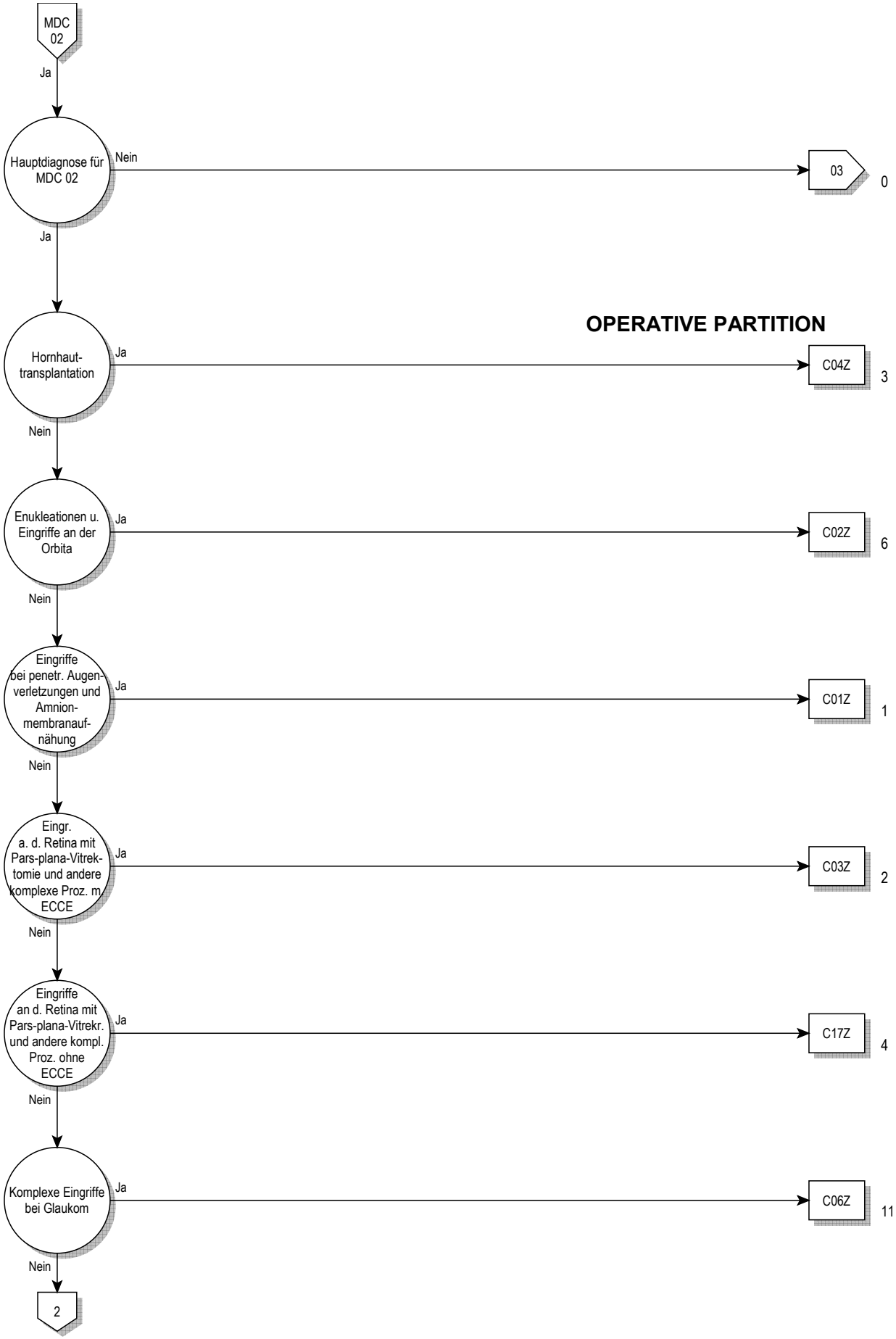
MDC 02
Ja
Hauptdiagnose für MDC 02
Nein
03
0
Ja
OPERATIVE PARTITION
Hornhaut-transplantation
Ja
C04Z
3
Nein
Enukleationen u. Eingriffe an der Orbita
Ja
C02Z
6
Nein
Eingriffe bei penetr. Augen-verletzungen und Amnion-membranauf-nähung
Ja
C01Z
1
Nein
Eingr. a. d. Retina mit Pars-plana-Vitrek-tomie und andere komplexe Proz. m. ECCE
Ja
C03Z
2
Nein
Eingriffe an d. Retina mit Pars-plana-Vitrekr. und andere kompl. Proz. ohne ECCE
Ja
C17Z
4
Nein
Komplexe Eingriffe bei Glaukom
Ja
C06Z
11
Nein
2

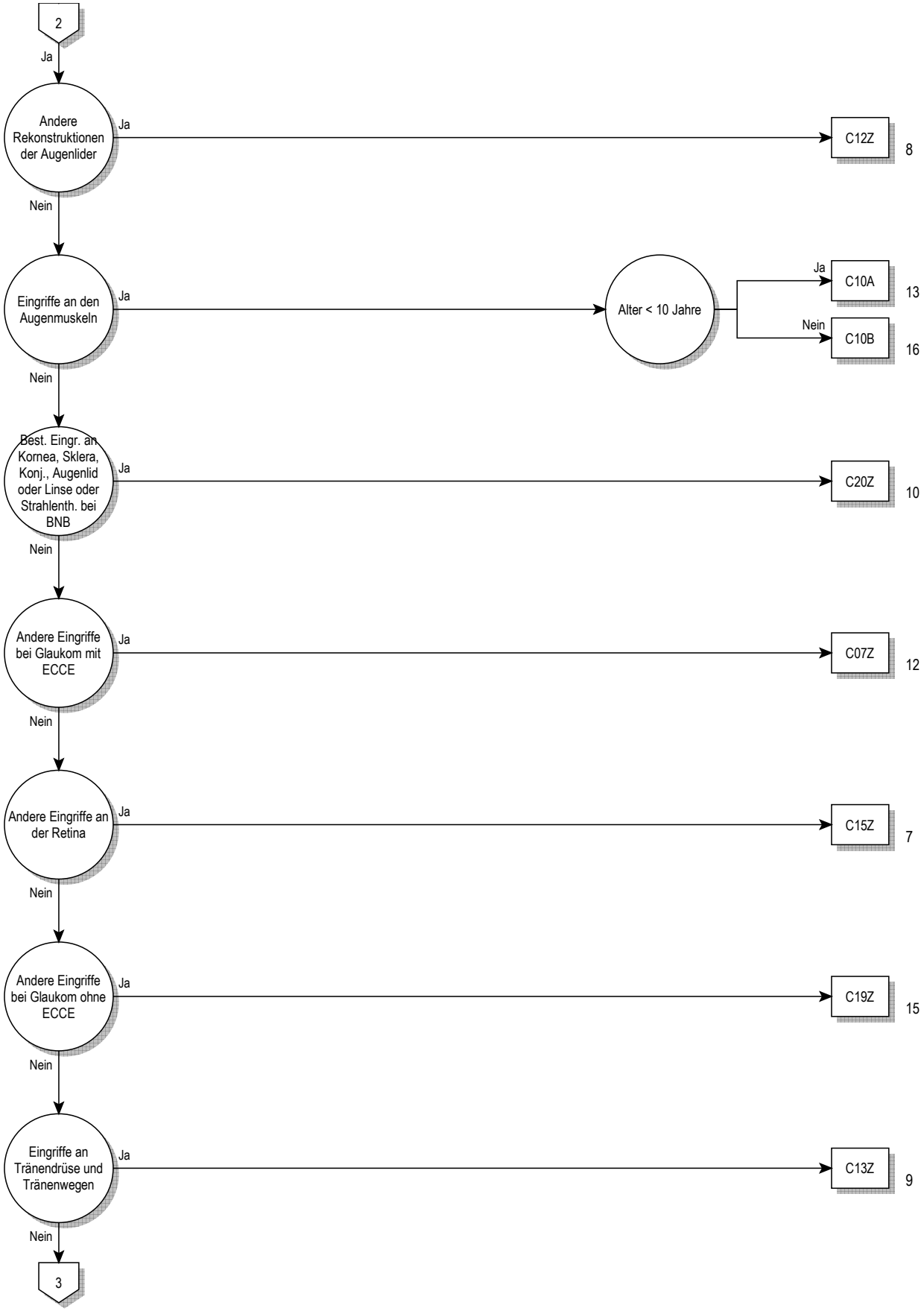
2
Ja
Andere Rekonstruktionen der Augenlider
Ja
C12Z
8
Nein
Eingriffe an den Augenmuskeln
Ja
Alter < 10 Jahre
Ja
C10A
13
Nein
C10B
16
Nein
Best. Eingr. an Kornea, Sklera, Konj., Augenlid oder Linse oder Strahlenth. bei BNB
Ja
C20Z
10
Nein
Andere Eingriffe bei Glaukom mit ECCE
Ja
C07Z
12
Nein
Andere Eingriffe an der Retina
Ja
C15Z
7
Nein
Andere Eingriffe bei Glaukom ohne ECCE
Ja
C19Z
15
Nein
Eingriffe an Tränendrüse und Tränenwegen
Ja
C13Z
9
Nein
3

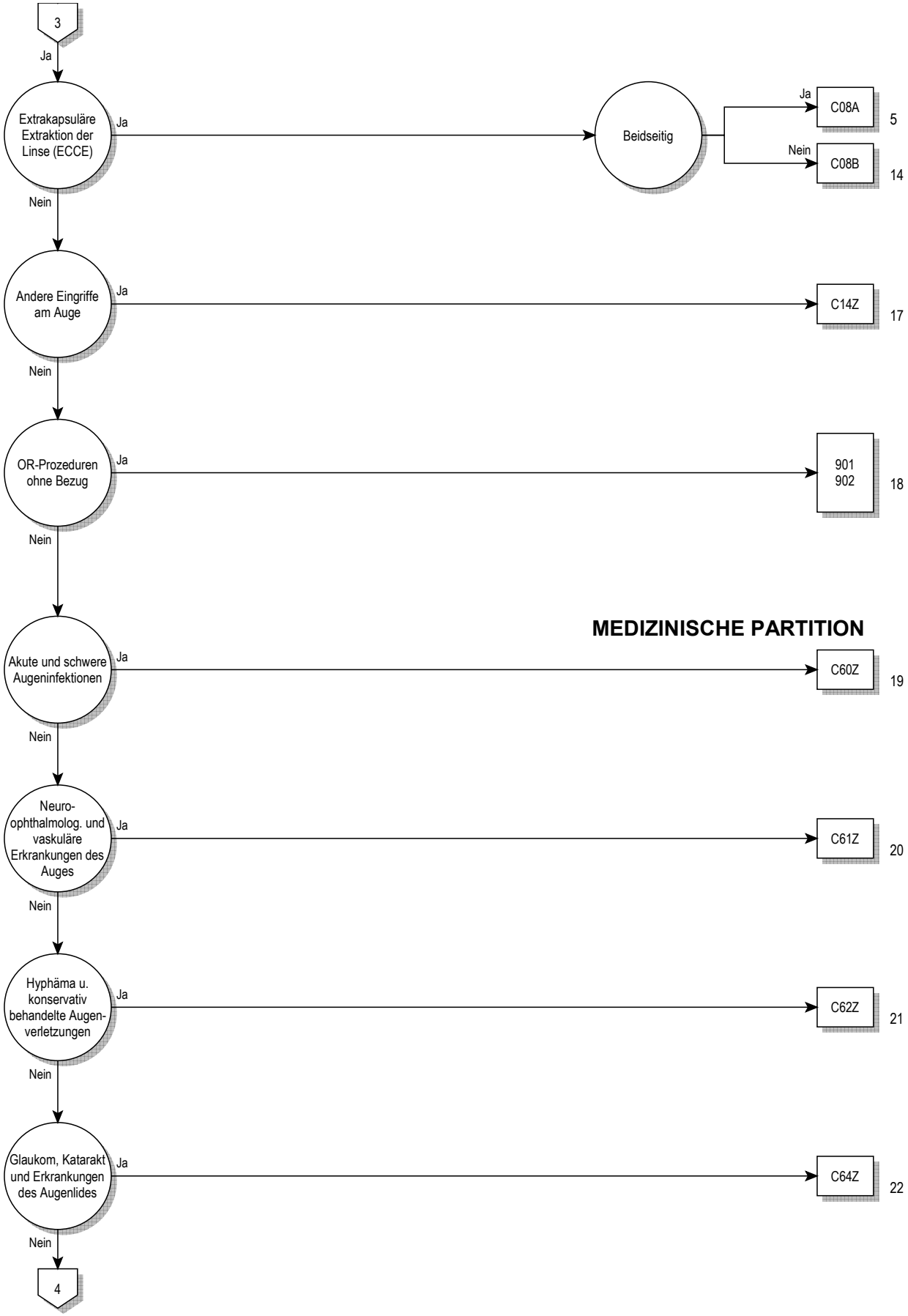
3
Ja
Extrakapsuläre Extraktion der Linse (ECCE)
Ja
Beidseitig
Ja
C08A
5
Nein
C08B
14
Nein
Andere Eingriffe am Auge
Ja
C14Z
17
Nein
OR-Prozeduren ohne Bezug
Ja
901
902
18
Nein
MEDIZINISCHE PARTITION
Akute und schwere Augeninfektionen
Ja
C60Z
19
Nein
Neuro-ophthalmolog. und vaskuläre Erkrankungen des Auges
Ja
C61Z
20
Nein
Hyphäma u. konservativ behandelte Augen-verletzungen
Ja
C62Z
21
Nein
Glaukom, Katarakt und Erkrankungen des Augenlides
Ja
C64Z
22
Nein
4

4
Ja
Bösartige Neubildungen, diabetische und andere Erkrankungen des Auges
Ja
C63Z
23
Nein
960Z
24

Entscheidungslogik MDC 02

Hauptdiagnose in Tabelle MDC02-0 oder Hauptdiagnose in Tabelle MDC02-1 und Nebendiagnose in Tabelle MDC02-2

Hauptdiagnose für MDC 02 (MDC02-0)

A18.5	Tuberkulose des Auges
A50.3	Konnatale spätsyphilitische Augenkrankheit
A54.3	Gonokokkeninfektion des Auges
A71.0	Initialstadium des Trachoms
A71.1	Aktives Stadium des Trachoms
A71.9	Trachom, nnbez
A74.0	Chlamydienkonjunktivitis
B00.5	Augenkrankheit durch Herpesviren
B02.3	Zoster ophthalmicus
B30.0	Keratokonjunktivitis durch Adenoviren
B30.1	Konjunktivitis durch Adenoviren
B30.2	Pharyngokonjunktivalfieber (durch Viren)
B30.3	Akute epidem hämorrhag Konjunktivitis (durch Enteroviren)
B30.8	Sonstige Konjunktivitis durch Viren
B30.9	Konjunktivitis durch Viren, nicht näher bezeichnet
B58.0	Augenerkrankung durch Toxoplasmen
B69.1	Zystizerkose der Augen
B94.0	Folgezustände des Trachoms
C43.1	Bösartiges Melanom Augenlid, einschließl Kanthus
C44.1	Sonstige BNB: Haut des Augenlides, einschließlich Kanthus
C69.0	Bösartige Neubildung: Konjunktiva
C69.1	Bösartige Neubildung: Kornea
C69.2	Bösartige Neubildung: Retina
C69.3	Bösartige Neubildung: Chorioidea
C69.4	Bösartige Neubildung: Ziliarkörper
C69.5	Bösartige Neubildung: Tränendrüse und Tränenwege
C69.6	Bösartige Neubildung: Orbita
C69.8	BNB: Auge u Augenanhangsgebilde, mehr Teilber überlapp
C69.9	Bösartige Neubildung: Auge, nicht näher bezeichnet
D03.1	Melanoma in situ Augenlid, einschließl Kanthus
D04.1	Carcinoma in situ Haut Augenlid, einschl Kanthus
D09.2	Carcinoma in situ Auge
D22.1	Melanozytennävus Augenlid, einschl Kanthus
D23.1	So gutart Neubild Haut Augenlid, einschl Kanthus
D31.0	Gutartige Neubildung Konjunktiva
D31.1	Gutartige Neubildung Kornea
D31.2	Gutartige Neubildung Retina
D31.3	Gutartige Neubildung Chorioidea
D31.4	Gutartige Neubildung Ziliarkörper
D31.5	Gutartige Neubildung Tränendrüse u Tränenwege
D31.6	Gutartige Neubildung Orbita, nnbez
D31.9	Gutartige Neubildung Auge, nnbez
E10.30	Prim insabh DM [T-1-Diab] m Augenkomplik, n entgl bez
E10.31	Prim insabh DM [T-1-Diab] m Augenkomplik, entgl bez
E11.30	N prim insabh DM [T-2-Diab] m Augenkomplik, n entgl bez
E11.31	N prim insabh DM [T-2-Diab] m Augenkomplik, entgl bez
E12.30	DM iVm Fehl-/Mangelernähr m Augenkomplik, n entgl bez
E12.31	DM iVm Fehl-/Mangelernähr m Augenkomplik, entgl bez
E13.30	Sonst nb Diab mell m Augenkomplik, n entgl bez
E13.31	Sonst nb Diab mell m Augenkomplik, entgl bez
E14.30	Nnb Diab mell m Augenkomplik, n entgl bez
E14.31	Nnb Diab mell m Augenkomplik, entgl bez
E50.0	Vitamin-A-Mangel m Xerosis conjunctivae
E50.1	Vit-A-Mangel m Bitot-Flecken u Xerosis conjunctiv
E50.2	Vitamin-A-Mangel mit Hornhautxerose
E50.3	Vit-A-Mang m Hornhautulzerat u Hornhautxerose
E50.4	Vitamin-A-Mangel m Keratomalazie
E50.5	Vitamin-A-Mangel m Nachtblindheit
E50.6	Vit-A-Mang m xerophthalmischen Narb Hornhaut
E50.7	Sonst Manifest Vit-A-Mangel am Auge
G24.5	Blepharospasmus
G45.32	Amauros fug, kompl Rückb innh 1-24 h
G45.33	Amauros fug, kompl Rückb innh < 1 h
G45.39	Amauros fug, Verlf Rückb nnb
H00.0	Hordeolum u sonst tiefe Entzündung Augenlid
H00.1	Chalazion
H01.0	Blepharitis
H01.1	Nichtinfektiöse Dermatosen Augenlid
H01.8	Sonst nb Entzündungen Augenlid
H01.9	EntzündungAugenlid, nnbez
H02.0	Entropium und Trichiasis Augenlid
H02.1	Ektropium Augenlid
H02.2	Lagophthalmus
H02.3	Blepharochalasis
H02.4	Ptosis Augenlid
H02.5	Sonst Affektionen m Auswirkung auf Augenlidfunktion
H02.7	Sonst degener Affekt Augenlid u Umgeb Auge
H02.8	Sonstige nb Affektionen Augenlid
H02.9	Affektion Augenlid, nnbez
H03.0	Parasitenbefall Augenlid b aokl KH
H03.1	Beteiligung Augenlid b sonst aokl InfKH
H03.8	Beteiligung Augenlid b sonst aokl KH
H04.0	Dakryoadenitis
H04.1	Sonstige Affektionen Tränendrüse
H04.2	Epiphora
H04.3	Akute u nnbez Entzündung Tränenwege
H04.4	Chronische Entzündung Tränenwege
H04.5	Stenose u Insuffizienz Tränenwege
H04.6	Sonstige Veränderungen an Tränenwegen
H04.8	Sonstige Affektionen Tränenapparat
H04.9	Affektion Tränenapparat, nnbez
H05.0	Akute Entzündung Orbita
H05.1	Chronische entzündliche Affektionen Orbita
H05.2	Exophthalmus
H05.3	Deformation Orbita
H05.4	Enophthalmus
H05.5	Verbliebener (alter) FK nach perforierend Verletz Orbita
H05.8	Sonstige Affektionen Orbita
H05.9	Affektion Orbita, nnbez
H06.0	Affektionen Tränenapparat b aokl KH
H06.1	Parasitenbefall Orbita b aokl KH
H06.2	Exophthalmus b FktStör Schilddrüse
H06.3	Sonstige Affektionen Orbita b aokl KH
H10.0	Mukopurulente Konjunktivitis
H10.1	Akute allergische Konjunktivitis
H10.2	Sonstige akute Konjunktivitis
H10.3	Akute Konjunktivitis, nnbez
H10.4	Chronische Konjunktivitis
H10.5	Blepharokonjunktivitis
H10.8	Sonstige Konjunktivitis
H10.9	Konjunktivitis, nnbez
H11.0	Pterygium
H11.1	Konjunktivadegeneration u -einlagerungen
H11.2	Narben Konjunktiva
H11.3	Blutung Konjunktiva
H11.4	Sonstige GefäßKH u Zysten Konjunktiva
H11.8	Sonstige nb Affektionen Konjunktiva
H11.9	Affektion Konjunktiva, nnbez
H13.0	Filarienbefall Konjunktiva
H13.1	Konjunktivitis b aokl infn u parasitären KH
H13.2	Konjunktivitis b sonst aokl KH
H13.3	Okuläres Pemphigoid
H13.8	Sonst Affektionen Konjunktiva b aokl KH
H15.0	Skleritis
H15.1	Episkleritis
H15.8	Sonstige Affektionen Sklera
H15.9	Affektion Sklera, nnbez
H16.0	Ulcus corneae

H16.1	Sonst oberflächliche Keratitis oh Konjunktivitis
H16.2	Keratokonjunktivitis
H16.3	Interstitielle u tiefe Keratitis
H16.4	Neovaskularisation Hornhaut
H16.8	Sonstige Formen Keratitis
H16.9	Keratitis, nnbez
H17.0	Leukoma adhaerens
H17.1	Sonstige zentrale Hornhauttrübung
H17.8	Sonstige Hornhautnarben u -trübungen
H17.9	Hornhautnarbe u -trübung, nnbez
H18.0	Hornhautpigmentierungen u -einlagerungen
H18.1	Keratopathia bullosa
H18.2	Sonstiges Hornhautödem
H18.3	Veränderungen an Hornhautmembranen
H18.4	Hornhautdegeneration
H18.5	Hereditäre Hornhautdystrophien
H18.6	Keratokonus
H18.7	Sonstige Hornhautdeformitäten
H18.8	Sonstige nb Affektionen Hornhaut
H18.9	Affektion Hornhaut, nnbez
H19.0	Skleritis u Episkleritis b aokl KH
H19.1	Keratitis u Keratokonjunkt d Herpesviren
H19.2	Keratitis/Keratokonjun b so aokl infekt/paras KH
H19.8	Sonst Affekt d Sklera u Hornhaut b aokl KH
H20.0	Akute u subakute Iridozyklitis
H20.1	Chronische Iridozyklitis
H20.2	Phakogene Iridozyklitis
H20.8	Sonstige Iridozyklitis
H20.9	Iridozyklitis, nnbez
H21.0	Hyphäma
H21.1	Sonstige GefäßKH Iris u Ziliarkörper
H21.2	Degeneration Iris u Ziliarkörper
H21.3	Zyste Iris, Ziliarkörper u Vorderkammer
H21.4	Pupillarmembranen
H21.5	Sonst Adhäsionen u Abriß Iris u Ziliarkörper
H21.8	Sonst nb Affekt Iris u Ziliarkörper
H21.9	Affektion Iris u Ziliarkörper, nnb
H22.0	Iridozyklitis b aokl infekt u parasitären KH
H22.1	Iridozyklitis b sonst aokl KH
H22.8	Sonst Affekt Iris u Ziliarkörper b aokl KH
H25.0	Cataracta senilis incipiens
H25.1	Cataracta nuclearis senilis
H25.2	Cataracta senilis, Morgagni-Typ
H25.8	Sonstige senile Kataraktformen
H25.9	Senile Katarakt, nnbez
H26.0	Infantile, juvenile u präsenile Katarakt
H26.1	Cataracta traumatica
H26.2	Cataracta complicata
H26.3	Arzneimittelinduzierte Katarakt
H26.4	Cataracta secundaria
H26.8	Sonstige nb Kataraktformen
H26.9	Katarakt, nnbez
H27.0	Aphakie
H27.1	Luxation Linse
H27.8	Sonstige nb Affekt Linse
H27.9	Affektion Linse, nnbez
H28.0	Diabetische Katarakt
H28.1	Katarakt b sonst endokrinen, Ernähr- u StoffwechselKH
H28.2	Katarakt b sonst aokl KH
H28.8	Sonst Affektionen Linse b aokl KH
H30.0	Fokale Chorioretinitis
H30.1	Disseminierte Chorioretinitis
H30.2	Cyclitis posterior
H30.8	Sonstige Chorioretinitiden
H30.9	Chorioretinitis, nnbez
H31.0	Chorioretinale Narben
H31.1	Degenerative Veränderung Aderhaut
H31.2	Hereditäre Dystrophie Aderhaut
H31.3	Blutung u Ruptur Aderhaut
H31.4	Ablatio chorioideae
H31.8	Sonstige nb Affektionen Aderhaut
H31.9	Affektion Aderhaut nnbez
H32.0	Chorioretinitis b aokl infekt u parasitären KH
H32.8	Sonstige chorioretinale Affektionen b aokl KH
H33.0	Netzhautablösung m Netzhautriß
H33.1	Retinoschisis u Zysten Netzhaut
H33.2	Seröse Netzhautablösung
H33.3	Netzhautriß oh Netzhautablösung
H33.4	Traktionsablösung Netzhaut
H33.5	Sonstige Netzhautablösungen
H34.0	Transitorischer arterieller retinaler Gefäßverschluß
H34.1	Verschluß A. centralis retinae
H34.2	Sonstiger Verschluß retinaler Arterien
H34.8	Sonstiger Netzhautgefäßverschluß
H34.9	Netzhautgefäßverschluß, nnbez
H35.0	Retinopath Augenhintergrund Veränd Netzhautgefäße
H35.1	Retinopathia praematurorum
H35.2	Sonstige proliferative Retinopathie
H35.3	Degeneration Makula u hinterer Pol
H35.4	Periphere Netzhautdegeneration
H35.5	Hereditäre Netzhautdystrophie
H35.6	Netzhautblutung
H35.7	Abhebung von Netzhautschichten
H35.8	Sonstige nb Affektionen Netzhaut
H35.9	Affektion Netzhaut, nnbez
H36.0	Retinopathia diabetica
H36.8	Sonst Affektionen Netzhaut b aokl KH
H40.0	Glaukomverdacht
H40.1	Primäres Weitwinkelglaukom
H40.2	Primäres Engwinkelglaukom
H40.3	Glaukom (sekundär) nach Verletzung Auge
H40.4	Glaukom (sekundär) nach Entzündung Auge
H40.5	Glaukom (sekuär) nach sonst Affekt Auge
H40.6	Glaukom (sekuär) nach Arzneimittelverabreichung
H40.8	Sonstiges Glaukom
H40.9	Glaukom, nnbez
H42.8	Glaukom b sonst aokl KH
H43.0	Glaskörperprolaps
H43.1	Glaskörperblutung
H43.2	Kristalline Ablagerungen im Glaskörper
H43.3	Sonstige Glaskörpertrübungen
H43.8	Sonstige Affektionen Glaskörper
H43.9	Affektion Glaskörper, nnbez
H44.0	Purulente Endophthalmitis
H44.1	Sonstige Endophthalmitis
H44.2	Degenerative Myopie
H44.3	Sonstige degenerative Affektionen Augapfel
H44.4	Hypotonia bulbi
H44.5	Degenerationszustände Augapfel
H44.6	Verbliebener (alter) magnet intraokul Fremdkörper
H44.7	Verblieb (alter) amagnet intraokul Fremdkörper
H44.8	Sonstige Affektionen Augapfel
H44.9	Affektion Augapfel, nnbez
H45.0	Glaskörperblutung b aokl KH
H45.1	Endophthalmitis b aokl KH
H45.8	Sonst Affektektionen Glaskörper u Augapfel b aokl KH
H46	Neuritis nervi optici
H47.0	Affektionen N. opticus, aonkl
H47.2	Optikusatrophie
H47.3	Sonstige Affektionen Papille
H48.0	Optikusatrophie b aokl KH
H48.1	Retrobulbäre Neuritis b aokl KH
H48.8	Sonst Affekt N opticus u Sehbahn b aokl KH
H49.0	Lähmung N. oculomotorius [III. Hirnnerv]
H49.1	Lähmung N. trochlearis [IV. Hirnnerv]
H49.2	Lähmung N. abducens [VI. Hirnnerv]
H49.3	Ophthalmoplegia totalis externa
H49.4	Ophthalmoplegia progressiva externa
H49.8	Sonstiger Strabismus paralyticus
H49.9	Strabismus paralyticus, nnbez

H50.0	Strabismus concomitans convergens
H50.1	Strabismus concomitans divergens
H50.2	Strabismus verticalis
H50.3	Intermittierender Strabismus concomitans
H50.4	Sonst+nnbez Strabismus concomitans
H50.5	Heterophorie
H50.6	Mechanisch bedingter Strabismus
H50.8	Sonstiger nb Strabismus
H50.9	Strabismus, nnbez
H51.0	Konjugierte Blicklähmung
H51.1	Konvergenzschwäche u Konvergenzexzeß
H51.8	Sonstige nb Störungen Blickbewegungen
H51.9	Störung Blickbewegungen, nnbez
H52.0	Hypermetropie
H52.1	Myopie
H52.2	Astigmatismus
H52.3	Anisometropie u Aniseikonie
H52.4	Presbyopie
H52.5	Akkommodationsstörungen
H52.6	Sonstige Refraktionsfehler
H52.7	Refraktionsfehler, nnbez
H53.0	Amblyopia ex anopsia
H53.1	Subjektive Sehstörungen
H53.2	Diplopie
H53.3	Sonstige Störungen binokulares Sehen
H53.4	Gesichtsfelddefekte
H53.5	Farbsinnstörungen
H53.6	Nachtblindheit
H53.8	Sonstige Sehstörungen
H53.9	Sehstörung, nnbez
H54.0	Blindheit beider Augen
H54.1	Blindheit eines Auges, Sehschwäche and Auge
H54.2	Sehschwäche beider Augen
H54.3	N näher bestimmter Visusverlust beider Augen
H54.4	Blindheit eines Auges
H54.5	Sehschwäche eines Auges
H54.6	N näher bestimmter Visusverlust eines Auges
H54.7	Nnbez Visusverlust
H55	Nystagmus u sonst abnorme Augenbewegungen
H57.0	Pupillenfunktionsstörungen
H57.1	Augenschmerzen
H57.8	Sonst nb Affekt Auge u Augenanhangsgebilde
H57.9	Affektion Auge u Augenanhangsgebilde, nnbez
H58.1	Sehstörungen b aokl KH
H58.8	So nb Affekt Augen/Augenanhangsgebilde b aokl KH
H59.0	Keratopathie (bullös-aphak) nach Kataraktextraktion
H59.8	So Affekt Auge/ Augenanhangsgebilde nach med Maßn
H59.9	Affekt Auge/Augenanhangsgebilde nach med Maßn, nnb
Q10.0	Angeborene Ptose
Q10.1	Angeborenes Ektropium
Q10.2	Angeborenes Entropium
Q10.3	Sonst angeborene Fehlbildungen Augenlid
Q10.4	Fehlen u Agenesie Tränenapparat
Q10.5	Angeborene Stenose u Striktur Canaliculus lacrimalis
Q10.6	Sonst angeborene Fehlbildungen Tränenapparat
Q10.7	Angeborene Fehlbildung Orbita
Q11.0	Zystenauge [cystic eyeball]
Q11.1	Sonstiger Anophthalmus
Q11.2	Mikrophthalmus
Q11.3	Makrophthalmus
Q12.0	Cataracta congenita
Q12.1	Angeborene Linsenverlagerung
Q12.2	Linsenkolobom
Q12.3	Angeborene Aphakie
Q12.4	Sphärophakie
Q12.8	Sonstige angeborene Fehlbildungen Linse
Q12.9	Angeborene Fehlbildung Linse, nnbez
Q13.0	Iriskolobom
Q13.1	Fehlen Iris (angeboren)
Q13.2	Sonstige angeborene Fehlbildungen Iris
Q13.3	Angeborene Hornhauttrübung
Q13.4	Sonstige angeborene Fehlbildungen Kornea
Q13.5	Blaue Sklera
Q13.8	Sonst angeborene Fehlbildungen vord Augenabschnitt
Q13.9	Angeborene Fehlbildung vord Augenabschnitt, nnb
Q14.0	Angeborene Fehlbildung Glaskörper
Q14.1	Angeborene Fehlbildung Retina
Q14.2	Angeborene Fehlbildung Papille
Q14.3	Angeborene Fehlbildung Chorioidea
Q14.8	Sonst angeborene Fehlbildungen hint Augenabschnitt
Q14.9	Angeborene Fehlbildung hint Augenabschnitt, nnb
Q15.0	Angeborenes Glaukom
Q15.8	Sonst nb angeborene Fehlbildungen Auge
Q15.9	Angeborene Fehlbildung Auge, nnbez
R44.1	Optische Halluzinationen
S00.1	Prellung Augenlid+Periokularregion
S00.20	So oberfl Verletz Augenlid Periokularregion, VerletzArt nnb
S00.21	Schürfwunde Augenlid Periokularregion
S00.22	Blasenbildung (nichtthermisch) Augenlid Periokularregion
S00.23	Insektenbiß/-stich (ungiftig) Augenlid Periokularregion
S00.24	Oberfl Fremdkörper (Splitter) Augenlid Periokularregion
S00.28	So oberfl Verletz Augenlid Periokularregion, sonstige
S01.1	Offene Wunde Augenlid Periokularregion
S05.0	Verletzung Konjunktiva u Abrasio corneae, oh Angabe FK
S05.1	Prellung Augapfel u Orbitagewebe
S05.2	Rißverletz/Ruptur Auge m Prolaps/Verlust intraok Gewebe
S05.3	Rißverletz Auge ohne Prolaps/Verlust intraok Gewebe
S05.4	Penetrierende Wunde d Orbita m/oh Fremdkörper
S05.5	Penetrierende Wunde Augapfel m Fremdkörper
S05.6	Penetrierende Wunde Augapfel oh Fremdkörper
S05.7	Abriß Augapfel
S05.8	Sonstige Verletzungen Auge u Orbita
S05.9	Verletz Auge u Orbita, nnb
T15.0	Fremdkörper in Kornea
T15.1	Fremdkörper im Konjunktivalsack
T15.8	Fremdkörper an sonst mehr Lok äußeres Auge
T15.9	Fremdkörper im äußeren Auge, Teil nnbez
T26.0	Verbrennung des Augenlides und der Periokularregion
T26.1	Verbrennung der Kornea und des Konjunktivalsackes
T26.2	Verbr m nachfolgender Ruptur u Destruktion des Augapfels
T26.3	Verbr sonst Teile des Auges u seiner Anhangsgebilde
T26.4	Verbr des Auges u seiner Anhangsgebilde, Teil nnbez
T26.5	Verätzung des Augenlides und der Periokularregion
T26.6	Verätzung der Kornea und des Konjunktivalsackes
T26.7	Verätz m nachfolgender Ruptur u Destruktion des Augapfels
T26.8	Verätzung sonst Teile des Auges u seiner Anhangsgebilde
T26.9	Verätzung des Auges u seiner Anhangsgebilde, Teil nnbez
T49.5	Vergiftung, Ophthalmika
T85.2	Mechanische Komplikation durch intraokulare Linse
T85.3	Mechan Komplik durch so Augenproth/-implantat/-transplant
T86.83	Versag u Abstoß Hornhauttransplant Auge
Z94.7	Zustand nach Keratoplastik
Z96.1	Vorhandensein intraokulares Linsenimplantat

Hauptdiagnose für MDC 02 (MDC02-1)

Z51.0	Strahlentherapie-Sitzung
Z51.1	Chemotherapie-Sitzung wg BNB
Z51.2	Andere Chemotherapie
Z51.5	Palliativbehandlung
Z51.82	Komb Strahlen- u ChemotherSitz wg BNB

Nebendiagnose für MDC 02 (MDC02-2)

C43.1	Bösartiges Melanom Augenlid, einschließl Kanthus
C44.1	Sonstige BNB: Haut des Augenlides, einschließlich Kanthus
C69.0	Bösartige Neubildung: Konjunktiva
C69.1	Bösartige Neubildung: Kornea
C69.2	Bösartige Neubildung: Retina
C69.3	Bösartige Neubildung: Chorioidea
C69.4	Bösartige Neubildung: Ziliarkörper
C69.5	Bösartige Neubildung: Tränendrüse und Tränenwege
C69.6	Bösartige Neubildung: Orbita
C69.8	BNB: Auge u Augenanhangsgebilde, mehr Teilber überlapp
C69.9	Bösartige Neubildung: Auge, nicht näher bezeichnet
D03.1	Melanoma in situ Augenlid, einschließl Kanthus
D04.1	Carcinoma in situ Haut Augenlid, einschl Kanthus
D09.2	Carcinoma in situ Auge
D22.1	Melanozytennävus Augenlid, einschl Kanthus
D23.1	So gutart Neubild Haut Augenlid, einschl Kanthus
D31.0	Gutartige Neubildung Konjunktiva
D31.1	Gutartige Neubildung Kornea
D31.2	Gutartige Neubildung Retina
D31.3	Gutartige Neubildung Chorioidea
D31.4	Gutartige Neubildung Ziliarkörper
D31.5	Gutartige Neubildung Tränendrüse u Tränenwege
D31.6	Gutartige Neubildung Orbita, nnbez
D31.9	Gutartige Neubildung Auge, nnbez

ADRG C01 Eingriffe bei penetrierenden Augenverletzungen und Amnionmembranaufnähung

Mindestens eine Diagnose in Tabelle C01-1 und mindestens eine Prozedur in Tabelle C01-2 oder Prozedur in Tabelle C01-3

DRG C01Z Eingriffe bei penetrierenden Augenverletzungen und Amnionmembranaufnähung

Diagnose C01-1

S05.2	Rißverletz/Ruptur Auge m Prolaps/Verlust intraok Gewebe
S05.3	Rißverletz Auge ohne Prolaps/Verlust intraok Gewebe
S05.5	Penetrierende Wunde Augapfel m Fremdkörper
S05.6	Penetrierende Wunde Augapfel oh Fremdkörper
S05.7	Abriß Augapfel

Prozedur C01-2

01.14↔	Offene Biopsie am Gehirn
02.03↔	Bildung eines Schädelknochenlappens
08.11↔	Biopsie am Augenlid
08.21↔	Exzision eines Chalazions
08.22↔	Exzision einer anderen klein Läsion am Augenlid
08.23↔	Exzision einer gröss Läsion am Lid, nicht durchgeh
08.24↔	Exzision einer grösseren Läsion am Augenlid, perf
08.31↔	Beheb einer BlephaPtos d M. front-Verf mit Naht
08.32↔	Beheb e BlephaPtos d M. front-Verf mit FaszSchling
08.33↔	BehebBlephaPtos duRes/Verlage M.lev palp/o Aponeur
08.34↔	Beheb einer BlephaPtos d and Verf am M. levat palp
08.35↔	Behebung einer Blepharoptose durch Tarsoplastik
08.36↔	Behebung einer BlephaPtos durch andere Verfahren
08.37↔	Reduktion einer Ptosen-Überkorrektur
08.38↔	Korrektur einer Lidretraktion
08.41↔	Behebung von Entrop oder Ektrop durch Thermokaut
08.42↔	Behebung von Entropium oder Ektrop durch Nahtverf
08.43↔	Behebung von Entropium oder Ektrop durch Keilres
08.44↔	Behebung von Entropium oder Ektrop durch Lidplast
08.49↔	So Eingriff zur Korrektur eines Entrop oder Ektrop
08.51↔	Kanthotomie
08.52↔	Blepharorrhaphie
08.59↔	Sonstige Anpassung der Lidposition
08.61↔	Plastische Reko des Augenlids mit Hautlap oder -Tx
08.62↔	Plast Reko des Lids mit Schleimhautlapp oder -Tx
08.63↔	Plastische Reko des Augenlids mit Haarfoll-Tx
08.64↔	Plastische Reko des Augenlids mit tarsokonj Lappen
08.69↔	Sonstige plast Reko des Lids mit Lappen oder Tx
08.70↔	Plastische Rekonstruktion des Augenlids, n.n.bez.
08.71↔	Den Lidrand umfass plast Reko des Lids, part Tiefe
08.72↔	Sonstige plast Reko des Augenlids, partielle Tiefe
08.73↔	Den Lidrand umfass plast Reko des Lids, volle Tief
08.74↔	Sonstige plast Reko des Augenlids, volle Tiefe
08.82↔	Versorg e Risswund dLids,dLidrand umfass,partTiefe
08.83↔	So Versorg einer Risswund des Lids, part Tiefe
08.84↔	Versorg e Risswund dLids,dLidrand umfass,volleTief
08.85↔	So Versorg einer Risswund des Lids, volle Tiefe
08.86↔	Rhytidektomie am Unterlid
08.87↔	Rhytidektomie am Oberlid
08.89↔	Sonstige plastische Rekonstruktion des Augenlids
09.0↔	Inzision der Tränendrüse
09.11↔	Biopsie der Tränendrüse
09.12↔	Biopsie des Tränensacks
09.19↔	Sonstige diagnostische Massnahmen am Tränensystem
09.20↔	Exzision einer Tränendrüse, n.n.bez.
09.21↔	Exzision einer Läsion der Tränendrüse
09.22↔	Sonstige partielle Resektion einer Tränendrüse
09.23↔	Totale Resektion einer Tränendrüse
09.3↔	Sonstige Operationen an der Tränendrüse
09.44↔	Intubation des Ductus nasolacrimalis
09.51↔	Inzision des Tränenpünktchens
09.52↔	Inzision des Canaliculus lacrimalis
09.53↔	Inzision des Tränensacks
09.59↔	Sonstige Inzision der ableitenden Tränenwege
09.6↔	Exzision an Tränensack und ableitenden Tränenwegen
09.71↔	Korrektur eines evertierten Tränenpünktchens
09.72↔	Sonstige plastische Reko am Tränenpünktch
09.73↔	Plastische Reko eines Canaliculus lacrimalis
09.81↔	Dakryozystorhinostomie
09.82↔	Konjunktivozystorhinostomie
09.83↔	KonjZystorhinostom mit Einsetz von Tub oder Stent
09.91↔	Obliteration des Tränenpünktchens
09.99↔	Sonstige Operation am Tränensystem
10.0↔	Entf eines subkonj FK aus der Konjunkt durch Inzis
10.1↔	Sonstige Inzision der Konjunktiva
10.21↔	Biopsie der Konjunktiva
10.31↔	Exzision von Läsion oder Gewebe der Konjunktiva
10.32↔	Destruktion einer Läsion der Konjunktiva
10.33↔	Sonstige destruktive Massnahmen an der Konjunktiva
10.41↔	Plastische Reko eines Symbleph mit freiem Tx
10.42↔	Konjunktiv Fornixrekonstr mit freiem Transplantat
10.43↔	Sonstige Rekonstruktion der konjunktivalen Fornix
10.44↔	Sonstiges freies Transplantat an die Konjunktiva
10.49↔	Sonstige Konjunktivaplastik

10.5↔	Lösung von Adhäsionen an Konjunktiva und Augenlid
10.6↔	Versorgung einer Konjunktivaverletzung
11.0↔	Entf eines intrakorn FK aus der Kornea mitt Magnet
11.1↔	Inzision der Kornea
11.21↔	Scraping der Kornea für Ausstrich oder Kultur
11.22↔	Biopsie der Kornea
11.31↔	Transposition eines Pterygiums
11.32↔	Exzision eines Pterygiums mit Korneatransplantat
11.39↔	Sonstige Exzision eines Pterygiums
11.41↔	Mechanisches Entfernen von Korneaepithel
11.42↔	Thermokauterisation einer Kornealäsion
11.43↔	Kryotherapie einer Kornealäsion
11.49↔	Sonstiges Entfernen oder Destruktion einer KornLäs
11.51↔	Naht einer Korneaverletzung
11.52↔	Korrektur einer postop Wunddehiszenz an der Kornea
11.53↔	Versorg e KonrVerl oder -wunde mit KonjunktLapp
11.59↔	Sonstige Rekonstruktion an der Kornea
11.60↔	Korneatransplantation, n.n.bez.
11.61↔	Lamelläre Keratoplastik mit Autotransplantat
11.62↔	Sonstige lamelläre Keratoplastik
11.63↔	Penetrierende Keratoplastik mit Autotransplantat
11.64↔	Sonstige penetrierende Keratoplastik
11.69↔	Sonstige Korneatransplantation
11.71↔	Keratomileusis
11.72↔	Keratophakie
11.73↔	Keratoprothese
11.74↔	Thermokeratoplastik
11.75↔	Radiäre Keratotomie
11.76↔	Epikeratophakie
11.79↔	Sonstige rekonstruktive Eingriffe an der Kornea
11.91↔	Tätowierung der Kornea
11.92↔	Entfernen eines künstlichen Korneaimplantats
12.00↔	Entf e intraokul FK aus der vorderen AugKam, nnb.
12.01↔	Entf e intraokul FK aus d vorderen AugKam mittMagn
12.02↔	Entf e intraokul FK aus d vorderen AugKam oh Magn
12.11↔	Iridotomie mit Transfixation
12.12↔	Sonstige Iridotomie
12.14↔	Sonstige Iridektomie
12.21↔	Diagnostische Aspiration der vorderen Augenkammer
12.22↔	Biopsie der Iris
12.29↔	So diagnMassnahm aIris/Corp cil/Sklera/vord AugKam
12.31↔	Lösung von Goniosynechien
12.32↔	Lösung von anderen vorderen Synechien
12.33↔	Lösung von hinteren Synechien
12.35↔	Koreplastik
12.39↔	Sonstige Iridoplastik
12.40↔	Entf einer Läsion der vorderen AugKam, n.n.bez.
12.43↔	Destr einer Läsion des Corpus ciliare, ohne Exz
12.44↔	Exzision einer Läsion des Corpus ciliare
12.51↔	Goniopunktion ohne Goniotomie
12.52↔	Goniotomie ohne Goniopunktion
12.53↔	Goniotomie mit Goniopunktion
12.54↔	Trabekulotomie ab externo
12.55↔	Zyklodialyse
12.59↔	Sonstige Erleicht der intraokulären Zirkulation
12.61↔	Trepanation der Sklera mit Iridektomie
12.62↔	Thermokauterisation der Sklera mit Iridektomie
12.63↔	Iridenkleisis und Iridotasis
12.64↔	Trabekulektomie ab externo
12.65↔	Sonstige Sklerafistulisierung mit Iridektomie
12.66↔	Postoperative Revision einer Sklerafistul-Massn
12.69↔	Sonstige Sklerafistulisierungs-Massnahme
12.71↔	Zyklodiathermie
12.72↔	Zyklokryotherapie
12.73↔	Zyklophotokoagulation
12.74↔	Verkleinerung des Corpus ciliare, n.n.bez.
12.79↔	Sonstige Glaukomoperationen
12.81↔	Naht einer Skleraverletzung
12.82↔	Verschluss einer Sklerafistel
12.83↔	Rev einer OPWunde der vorderen AugKam, n.a.kl.
12.84↔	Exzision oder Destruktion einer Skleraläsion
12.85↔	Versorgung eines skleralen Staphyloms mit Tx
12.86↔	Sonstige Versorgung eines skleralen Staphyloms
12.87↔	Skleraverstärkung mit Transplantat
12.88↔	Sonstige Skleraverstärkung
12.89↔	Sonstige Operationen an der Sklera
12.91↔	Therapeutische Evakuation der vorderen Augenkammer
12.93↔	Exz oder Destr e Epitheleinwuch in die vord AugKam
12.97↔	Sonstige Operationen an der Iris
12.98↔	Sonstige Operationen am Corpus ciliare
12.99↔	Sonstige Operationen an der vorderen Augenkammer
13.00↔	Entfernen eines FK aus der Linse, n.n.bez.
13.01↔	Entfernen eines FK aus der Linse mittels Magnet
13.02↔	Entfernen eines FK aus der Linse ohne Magnet
13.2↔	Extrakaps Extrakt der Lins durch linear ExtrakVerf
13.3↔	Extrakaps Extrakt dLins d einfAspir-(u Irrig-)Verf
13.41↔	Phakoemulsifikation und Aspiration eines Katarakts
13.42↔	Mech Phakofragm und Aspir e Katarakt d post Zug
13.43↔	Mech Phakofragm und andere Aspir eines Katarakts
13.59↔	Sonstige extrakapsuläre Extraktion der Linse
13.64↔	Diszision einer Sekundärmembran [nach Katarakt]
13.65↔	Exzision einer Sekundärmembran [nach Katarakt]
13.66↔	Mechanische Fragm einer SekMembr [nach Katarakt]
13.8↔	Entfernen einer Intraokularlinse
13.90↔	Operation an der Linse, n.a.klass.
13.91↔	Einsetzen intraokuläre teleskopische Proth
14.00↔	Entf eines FK aus der hinteren AugKam, n.n.bez.
14.01↔	Entf eines FK aus der hint AugKam mittels Magnet
14.02↔	Entfernen Fremdkörper hintere Augenkammer ohne Magnet
14.11↔	Diagnostische Aspiration am Glaskörper
14.19↔	So diagnMassnahm a Ret/Chorioid/Glaskrp/hintAugKam
14.21↔	Destr einer chorioret Läsion durch Diathermie
14.22↔	Destruktion einer chorioret Läsion durch Kryother
14.23↔	Destr einer chorioret Läsion durch XenBogPhotokoag
14.24↔	Destr einer chorioret Läsion durch Laser-Photokoag
14.25↔	Destr einer chorioret Läs d ni näh bez Photokoag
14.26↔	Destruktion einer chorioret Läsion durch Radioth
14.27↔	Destr e chorioret Läs d Implant e StrahlQuell
14.29↔	Sonstige Destruktion einer chorioretinalen Läsion
14.31↔	Versorgung eines Retinarisses durch Diathermie
14.32↔	Versorgung eines Retinarisses durch Kryotherapie
14.33↔	Versorgung eines RetRiss durch XenBogPhotokoag
14.34↔	Versorgung eines RetRiss durch Laser-Photokoag
14.35↔	Versorg eines RetRiss durch ni näher bez Photokoag
14.39↔	Sonstige Versorgung eines Retinarisses
14.41↔	Sklera-Cerclage mit Plombe
14.49↔	Sonstige Sklera-Cerclage
14.51↔	Behebung einer Amotio retinae durch Diathermie
14.52↔	Behebung einer Amotio retinae durch Kryotherapie
14.53↔	Beheb einer Amotio retinae durch XenBogPhotokoag
14.54↔	Beheb einer Amotio retinae durch Laser-Photokoag
14.55↔	Beheb einer Amot ret durch ni näher bez Photokoag
14.59↔	Sonstige Verf zur Behebung einer Amotio retinae
14.6↔	Entf von chir impl Mat aus der hinteren AugKam
14.71↔	Entfernen des Glaskörpers durch anterioren Zugang
14.72↔	Sonstiges Entfernen des Glaskörpers
14.73↔	Mechanische Vitrektomie durch anterioren Zugang
14.74↔	Sonstige mechanische Vitrektomie
14.79↔	Sonstige Operationen am Glaskörper
14.9↔	Sonstige OP an Retina, Chorioidea und hint AugKam
15.01↔	Biopsie an äusserem Augenmuskel oder Sehne
15.11↔	Rücklagerung eines äusseren Augenmuskels
15.12↔	Vorverlagerung von einem äusseren Augenmuskel
15.13↔	Resektion von einem äusseren Augenmuskel
15.19↔	So OP an e äuss AugMsk mit temp Ablös vom Augapf
15.21↔	VerlängVerf an einem einzelnen äusseren AugMsk
15.22↔	VerküVerf an einem einzelnen äusseren Augenmuskel
15.29↔	Sonstige OP an einem einzelnen äusseren AugMsk
15.3↔	OP an 2/mehr äussAugMm m tempAblös Augapf, 1 o2Aug
15.4↔	So OP an 2 oder mehr äuss AugMsk, an e oder bd Aug

15.5↔	Transposition eines äusseren Augenmuskels
15.6↔	Revision einer Operation an den äusseren AugMsk
15.7↔	Versorgung eines Traumas an einem äusseren AugMsk
15.9↔	Sonstige Operationen an äusseren AugMsk und Sehnen
16.01↔	Orbitotomie mit Knochenlappen
16.02↔	Orbitotom mit Einsetzen eines orbitalen Implantats
16.09↔	Sonstige Orbitotomie
16.1↔	Entfernen eines penetr FK aus dem Auge, n.n.bez.
16.23↔	Biopsie an Orbita und Augapfel
16.31↔	Entf des Augeninh mit glz Implant in die SklSchale
16.39↔	Sonstige Eviszeration des Augapfels
16.41↔	Enukl dAugapf m glzImplant i dTenonKaps mAnheft Mm
16.42↔	Enukl des Augapfels mit anderem glz Implantat
16.49↔	Sonstige Enukleation des Augapfels
16.51↔	Exent der Orbita mit Entfernen ben Strukturen
16.52↔	Exent der Orbita mit ther Entfernen von OrbKnoch
16.59↔	Sonstige Exenteration der Orbita
16.61↔	Sekundäres Einsetzen eines Augenimplantats
16.62↔	Revision und Reinsertion eines Augenimplantats
16.63↔	Revision einer Enukleationstasche mit Transplantat
16.64↔	Sonstige Revision einer Enukleationstasche
16.65↔	Sekundäres Transplantat in eine Exenterationshöhle
16.66↔	Sonstige Revision einer Exenterationshöhle
16.69↔	Sonstige sek Massnahm nach Entfernen des Augapfels
16.71↔	Entfernen eines Augenimplantats
16.72↔	Entfernen eines Orbitaimplantats
16.81↔	Versorgung einer Orbitawunde
16.82↔	Versorgung einer Bulbusruptur
16.89↔	So Versorg einer Verletz von Orbita oder Augapf
16.92↔	Exzision einer Orbitaläsion
16.98↔	Sonstige Operationen an der Orbita
16.99↔	Sonstige Operationen am Augapfel
38.21↔	Biopsie eines Blutgefässes
95.04‡↔	Augenuntersuchung in Narkose

Prozedur C01-3

11.59↔	Sonstige Rekonstruktion an der Kornea

ADRG C02 Enukleationen und Eingriffe an der Orbita

Prozedur in Tabelle C02-1

DRG C02Z Enukleationen und Eingriffe an der Orbita

Prozedur C02-1

02.03↔	Bildung eines Schädelknochenlappens
14.26↔	Destruktion einer chorioret Läsion durch Radioth
14.27↔	Destr e chorioret Läs d Implant e StrahlQuell
16.01↔	Orbitotomie mit Knochenlappen
16.02↔	Orbitotom mit Einsetzen eines orbitalen Implantats
16.09↔	Sonstige Orbitotomie
16.23↔	Biopsie an Orbita und Augapfel
16.31↔	Entf des Augeninh mit glz Implant in die SklSchale
16.39↔	Sonstige Eviszeration des Augapfels
16.41↔	Enukl dAugapf m glzImplant i dTenonKaps mAnheft Mm
16.42↔	Enukl des Augapfels mit anderem glz Implantat
16.49↔	Sonstige Enukleation des Augapfels
16.51↔	Exent der Orbita mit Entfernen ben Strukturen
16.52↔	Exent der Orbita mit ther Entfernen von OrbKnoch
16.59↔	Sonstige Exenteration der Orbita
16.61↔	Sekundäres Einsetzen eines Augenimplantats
16.62↔	Revision und Reinsertion eines Augenimplantats
16.63↔	Revision einer Enukleationstasche mit Transplantat
16.64↔	Sonstige Revision einer Enukleationstasche
16.65↔	Sekundäres Transplantat in eine Exenterationshöhle
16.66↔	Sonstige Revision einer Exenterationshöhle
16.69↔	Sonstige sek Massnahm nach Entfernen des Augapfels
16.71↔	Entfernen eines Augenimplantats
16.72↔	Entfernen eines Orbitaimplantats
16.81↔	Versorgung einer Orbitawunde
16.82↔	Versorgung einer Bulbusruptur
16.89↔	So Versorg einer Verletz von Orbita oder Augapf
16.92↔	Exzision einer Orbitaläsion
16.98↔	Sonstige Operationen an der Orbita
16.99↔	Sonstige Operationen am Augapfel

ADRG C03 Eingriffe an der Retina mit Pars-plana-Vitrektomie und andere komplexe Prozeduren mit extrakapsulärer Extraktion der Linse (ECCE)

Prozedur in Tabelle C03-1 und Prozedur in Tabelle C03-2

DRG C03Z Eingriffe an der Retina mit Pars-plana-Vitrektomie und andere komplexe Prozeduren mit extrakapsulärer Extraktion der Linse (ECCE)

Prozedur C03-1

14.71↔	Entfernen des Glaskörpers durch anterioren Zugang
14.73↔	Mechanische Vitrektomie durch anterioren Zugang
14.9↔	Sonstige OP an Retina, Chorioidea und hint AugKam

Prozedur C03-2

13.2↔	Extrakaps Extrakt der Lins durch linear ExtrakVerf
13.3↔	Extrakaps Extrakt dLins d einfAspir-(u Irrig-)Verf
13.41↔	Phakoemulsifikation und Aspiration eines Katarakts
13.42↔	Mech Phakofragm und Aspir e Katarakt d post Zug
13.43↔	Mech Phakofragm und andere Aspir eines Katarakts
13.59↔	Sonstige extrakapsuläre Extraktion der Linse

ADRG C04 Hornhauttransplantation

Mindestens eine Prozedur in Tabelle C04-1

DRG C04Z Hornhauttransplantation

Prozedur C04-1

11.61↔	Lamelläre Keratoplastik mit Autotransplantat
11.62↔	Sonstige lamelläre Keratoplastik
11.63↔	Penetrierende Keratoplastik mit Autotransplantat
11.64↔	Sonstige penetrierende Keratoplastik
XX.CH‡↔	Kein spezifischer Kode im CHOP

ADRG C06 Komplexe Eingriffe bei Glaukom

Prozedur in Tabelle C06-1

DRG C06Z Komplexe Eingriffe bei Glaukom

Prozedur C06-1

12.51↔	Goniopunktion ohne Goniotomie
12.52↔	Goniotomie ohne Goniopunktion
12.53↔	Goniotomie mit Goniopunktion
12.61↔	Trepanation der Sklera mit Iridektomie
12.63↔	Iridenkleisis und Iridotasis
12.64↔	Trabekulektomie ab externo
12.69↔	Sonstige Sklerafistulisierungs-Massnahme
12.79↔	Sonstige Glaukomoperationen

ADRG C07 Andere Eingriffe bei Glaukom mit extrakapsulärer Extraktion der Linse (ECCE)

Prozedur in Tabelle C07-1 und Prozedur in Tabelle C07-2

DRG C07Z Andere Eingriffe bei Glaukom mit extrakapsulärer Extraktion der Linse (ECCE)

Prozedur C07-1

12.11↔	Iridotomie mit Transfixation
12.12↔	Sonstige Iridotomie
12.14↔	Sonstige Iridektomie
12.22↔	Biopsie der Iris
12.31↔	Lösung von Goniosynechien
12.32↔	Lösung von anderen vorderen Synechien
12.35↔	Koreplastik
12.39↔	Sonstige Iridoplastik
12.54↔	Trabekulotomie ab externo
12.55↔	Zyklodialyse
12.59↔	Sonstige Erleicht der intraokulären Zirkulation
12.61↔	Trepanation der Sklera mit Iridektomie
12.62↔	Thermokauterisation der Sklera mit Iridektomie
12.65↔	Sonstige Sklerafistulisierung mit Iridektomie
12.66↔	Postoperative Revision einer Sklerafistul-Massn
12.69↔	Sonstige Sklerafistulisierungs-Massnahme
12.71↔	Zyklodiathermie
12.72↔	Zyklokryotherapie
12.73↔	Zyklophotokoagulation
12.74↔	Verkleinerung des Corpus ciliare, n.n.bez.
12.79↔	Sonstige Glaukomoperationen
12.82↔	Verschluss einer Sklerafistel

Prozedur C07-2

13.2↔	Extrakaps Extrakt der Lins durch linear ExtrakVerf
13.3↔	Extrakaps Extrakt dLins d einfAspir-(u Irrig-)Verf
13.41↔	Phakoemulsifikation und Aspiration eines Katarakts
13.42↔	Mech Phakofragm und Aspir e Katarakt d post Zug
13.43↔	Mech Phakofragm und andere Aspir eines Katarakts
13.59↔	Sonstige extrakapsuläre Extraktion der Linse

ADRG C08 Extrakapsuläre Extraktion der Linse (ECCE)

Prozedur in Tabelle C08-1 oder Prozedur in mindestens zwei der Tabellen C08-2, C08-3

DRG C08A Beidseitige extrakapsuläre Extraktion der Linse (ECCE)

In Tabelle C08-4

DRG C08B Extrakapsuläre Extraktion der Linse (ECCE)

Prozedur C08-1

13.2↔	Extrakaps Extrakt der Lins durch linear ExtrakVerf	13.43↔	Mech Phakofragm und andere Aspir eines Katarakts
13.3↔	Extrakaps Extrakt dLins d einfAspir-(u Irrig-)Verf	13.59↔	Sonstige extrakapsuläre Extraktion der Linse
13.41↔	Phakoemulsifikation und Aspiration eines Katarakts	13.8↔	Entfernen einer Intraokularlinse
13.42↔	Mech Phakofragm und Aspir e Katarakt d post Zug		

Prozedur C08-2

13.11↔	Intrakaps Extrakt der Linse durch inf tempor Zug	13.43↔	Mech Phakofragm und andere Aspir eines Katarakts
13.19↔	Sonstige intrakapsuläre Extraktion der Linse	13.51↔	Extrakaps Extrakt der Linse durch inf tempor Zug
13.2↔	Extrakaps Extrakt der Lins durch linear ExtrakVerf	13.59↔	Sonstige extrakapsuläre Extraktion der Linse
13.3↔	Extrakaps Extrakt dLins d einfAspir-(u Irrig-)Verf	13.69↔	Sonstige Kataraktextraktion
13.41↔	Phakoemulsifikation und Aspiration eines Katarakts	13.8↔	Entfernen einer Intraokularlinse
13.42↔	Mech Phakofragm und Aspir e Katarakt d post Zug		

Prozedur C08-3

13.70↔	Einsetzen einer Intraokularlinse, n.n.bez.	13.72↔	Sekundäres Einsetzen einer Intraokularlinse
13.71↔	Einsetz e IntraokulLinse bei eKataraktextr,einzeit		

Prozedur C08-4

13.2↔	Extrakaps Extrakt der Lins durch linear ExtrakVerf	13.42↔	Mech Phakofragm und Aspir e Katarakt d post Zug
13.3↔	Extrakaps Extrakt dLins d einfAspir-(u Irrig-)Verf	13.43↔	Mech Phakofragm und andere Aspir eines Katarakts
13.41↔	Phakoemulsifikation und Aspiration eines Katarakts	13.59↔	Sonstige extrakapsuläre Extraktion der Linse

ADRG C10 Eingriffe an den Augenmuskeln

Prozedur in Tabelle C10-1

DRG C10A Eingriffe an den Augenmuskeln, Alter < 10 Jahre

Alter < 10 Jahre

DRG C10B Eingriffe an den Augenmuskeln, Alter > 9 Jahre

Prozedur C10-1

15.01↔	Biopsie an äusserem Augenmuskel oder Sehne	15.29↔	Sonstige OP an einem einzelnen äusseren AugMsk
15.11↔	Rücklagerung eines äusseren Augenmuskels	15.3↔	OP an 2/mehr äussAugMm m tempAblös Augapf, 1 o2Aug
15.12↔	Vorverlagerung von einem äusseren Augenmuskel	15.4↔	So OP an 2 oder mehr äuss AugMsk, an e oder bd Aug
15.13↔	Resektion von einem äusseren Augenmuskel	15.5↔	Transposition eines äusseren Augenmuskels
15.19↔	So OP an e äuss AugMsk mit temp Ablös vom Augapf	15.6↔	Revision einer Operation an den äusseren AugMsk
15.21↔	VerlängVerf an einem einzelnen äusseren AugMsk	15.7↔	Versorgung eines Traumas an einem äusseren AugMsk
15.22↔	VerküVerf an einem einzelnen äusseren Augenmuskel	15.9↔	Sonstige Operationen an äusseren AugMsk und Sehnen

ADRG C12 Andere Rekonstruktionen der Augenlider

Prozedur in Tabelle C12-1

DRG C12Z Andere Rekonstruktionen der Augenlider

Prozedur C12-1

08.61↔	Plastische Reko des Augenlids mit Hautlap oder -Tx	08.64↔	Plastische Reko des Augenlids mit tarsokonj Lappen
08.62↔	Plast Reko des Lids mit Schleimhautlapp oder -Tx	08.69↔	Sonstige plast Reko des Lids mit Lappen oder Tx
08.63↔	Plastische Reko des Augenlids mit Haarfoll-Tx	08.89↔	Sonstige plastische Rekonstruktion des Augenlids

ADRG C13 Eingriffe an Tränendrüse und Tränenwegen

Prozedur in Tabelle C13-1

DRG C13Z Eingriffe an Tränendrüse und Tränenwegen

Prozedur C13-1

09.0↔	Inzision der Tränendrüse
09.11↔	Biopsie der Tränendrüse
09.12↔	Biopsie des Tränensacks
09.19↔	Sonstige diagnostische Massnahmen am Tränensystem
09.20↔	Exzision einer Tränendrüse, n.n.bez.
09.21↔	Exzision einer Läsion der Tränendrüse
09.22↔	Sonstige partielle Resektion einer Tränendrüse
09.23↔	Totale Resektion einer Tränendrüse
09.3↔	Sonstige Operationen an der Tränendrüse
09.44↔	Intubation des Ductus nasolacrimalis
09.51↔	Inzision des Tränenpünktchens
09.52↔	Inzision des Canaliculus lacrimalis
09.53↔	Inzision des Tränensacks
09.59↔	Sonstige Inzision der ableitenden Tränenwege
09.6↔	Exzision an Tränensack und ableitenden Tränenwegen
09.71↔	Korrektur eines evertierten Tränenpünktchens
09.72↔	Sonstige plastische Reko am Tränenpünktch
09.73↔	Plastische Reko eines Canaliculus lacrimalis
09.81↔	Dakryozystorhinostomie
09.82↔	Konjunktivozystorhinostomie
09.83↔	KonjZystorhinostom mit Einsetz von Tub oder Stent
09.91↔	Obliteration des Tränenpünktchens
09.99↔	Sonstige Operation am Tränensystem

ADRG C14 Andere Eingriffe am Auge

Mindestens eine Prozedur in Tabelle C14-1

DRG C14Z Andere Eingriffe am Auge

Prozedur C14-1

01.14↔	Offene Biopsie am Gehirn
08.11↔	Biopsie am Augenlid
08.21↔	Exzision eines Chalazions
08.22↔	Exzision einer anderen klein Läsion am Augenlid
08.38↔	Korrektur einer Lidretraktion
08.41↔	Behebung von Entrop oder Ektrop durch Thermokaut
08.42↔	Behebung von Entropium oder Ektrop durch Nahtverf
08.49↔	So Eingriff zur Korrektur eines Entrop oder Ektrop
08.51↔	Kanthotomie
08.59↔	Sonstige Anpassung der Lidposition
08.70↔	Plastische Rekonstruktion des Augenlids, n.n.bez.
08.71↔	Den Lidrand umfass plast Reko des Lids, part Tiefe
08.72↔	Sonstige plast Reko des Augenlids, partielle Tiefe
08.73↔	Den Lidrand umfass plast Reko des Lids, volle Tief
08.74↔	Sonstige plast Reko des Augenlids, volle Tiefe
10.1↔	Sonstige Inzision der Konjunktiva
10.21↔	Biopsie der Konjunktiva
10.31↔	Exzision von Läsion oder Gewebe der Konjunktiva
10.32↔	Destruktion einer Läsion der Konjunktiva
10.33↔	Sonstige destruktive Massnahmen an der Konjunktiva
10.41↔	Plastische Reko eines Symbleph mit freiem Tx
10.42↔	Konjunktiv Fornixrekonstr mit freiem Transplantat
10.43↔	Sonstige Rekonstruktion der konjunktivalen Fornix
10.44↔	Sonstiges freies Transplantat an die Konjunktiva
10.49↔	Sonstige Konjunktivaplastik
10.5↔	Lösung von Adhäsionen an Konjunktiva und Augenlid
10.6↔	Versorgung einer Konjunktivaverletzung
11.0↔	Entf eines intrakorn FK aus der Kornea mitt Magnet
11.1↔	Inzision der Kornea
11.21↔	Scraping der Kornea für Ausstrich oder Kultur
11.22↔	Biopsie der Kornea
11.42↔	Thermokauterisation einer Kornealäsion
11.43↔	Kryotherapie einer Kornealäsion
11.49↔	Sonstiges Entfernen oder Destruktion einer KornLäs
11.92↔	Entfernen eines künstlichen Korneaimplantats
12.13↔	Exzision einer prolabierten Iris
12.21↔	Diagnostische Aspiration der vorderen Augenkammer
12.29↔	So diagnMassnahm aIris/Corp cil/Sklera/vord AugKam
12.34↔	Lösung von korneovitrealen Adhäsionen
12.39↔	Sonstige Iridoplastik
12.41↔	Destruktion einer Irisläsion ohne Exzision
12.42↔	Exzision einer Irisläsion
12.89↔	Sonstige Operationen an der Sklera
12.91↔	Therapeutische Evakuation der vorderen Augenkammer
12.92↔	Injektion in die vordere Augenkammer
14.19↔	So diagnMassnahm a Ret/Chorioid/Glaskrp/hintAugKam
14.31↔	Versorgung eines Retinarisses durch Diathermie
14.32↔	Versorgung eines Retinarisses durch Kryotherapie
14.33↔	Versorgung eines RetRiss durch XenBogPhotokoag
14.34↔	Versorgung eines RetRiss durch Laser-Photokoag
14.35↔	Versorg eines RetRiss durch ni näher bez Photokoag
14.39↔	Sonstige Versorgung eines Retinarisses
14.6↔	Entf von chir impl Mat aus der hinteren AugKam
38.21↔	Biopsie eines Blutgefässes
86.3‡↔	So lok Exz o Destr v Läs o Gew v Haut uSubkutangew
95.04‡↔	Augenuntersuchung in Narkose

ADRG C15 Andere Eingriffe an der Retina

Prozedur in Tabelle C15-1

DRG C15Z Andere Eingriffe an der Retina

Prozedur C15-1

12.43↔	Destr einer Läsion des Corpus ciliare, ohne Exz
12.44↔	Exzision einer Läsion des Corpus ciliare
12.91↔	Therapeutische Evakuation der vorderen Augenkammer
12.99↔	Sonstige Operationen an der vorderen Augenkammer
14.00↔	Entf eines FK aus der hinteren AugKam, n.n.bez.
14.01↔	Entf eines FK aus der hint AugKam mittels Magnet
14.02↔	Entfernen Fremdkörper hintere Augenkammer ohne Magnet
14.11↔	Diagnostische Aspiration am Glaskörper
14.21↔	Destr einer chorioret Läsion durch Diathermie
14.22↔	Destruktion einer chorioret Läsion durch Kryother
14.23↔	Destr einer chorioret Läsion durch XenBogPhotokoag
14.24↔	Destr einer chorioret Läsion durch Laser-Photokoag
14.25↔	Destr einer chorioret Läs d ni näh bez Photokoag
14.29↔	Sonstige Destruktion einer chorioretinalen Läsion
14.41↔	Sklera-Cerclage mit Plombe
14.49↔	Sonstige Sklera-Cerclage
14.51↔	Behebung einer Amotio retinae durch Diathermie
14.52↔	Behebung einer Amotio retinae durch Kryotherapie
14.53↔	Beheb einer Amotio retinae durch XenBogPhotokoag
14.54↔	Beheb einer Amotio retinae durch Laser-Photokoag
14.55↔	Beheb einer Amot ret durch ni näher bez Photokoag
14.59↔	Sonstige Verf zur Behebung einer Amotio retinae
14.72↔	Sonstiges Entfernen des Glaskörpers
14.74↔	Sonstige mechanische Vitrektomie
14.79↔	Sonstige Operationen am Glaskörper
16.1↔	Entfernen eines penetr FK aus dem Auge, n.n.bez.

ADRG C17 Eingriffe an der Retina mit Pars-plana-Vitrektomie und andere komplexe Prozeduren ohne extrakapsuläre Extraktion der Linse (ECCE)

Prozedur in Tabelle C17-1

DRG C17Z Eingriffe an der Retina mit Pars-plana-Vitrektomie und andere komplexe Prozeduren ohne extrakapsuläre Extraktion der Linse (ECCE)

Prozedur C17-1

14.71↔	Entfernen des Glaskörpers durch anterioren Zugang
14.73↔	Mechanische Vitrektomie durch anterioren Zugang
14.9↔	Sonstige OP an Retina, Chorioidea und hint AugKam

ADRG C19 Andere Eingriffe bei Glaukom ohne extrakapsuläre Extraktion der Linse (ECCE)

Prozedur in Tabelle C19-1

DRG C19Z Andere Eingriffe bei Glaukom ohne extrakapsuläre Extraktion der Linse (ECCE)

Prozedur C19-1

12.11↔	Iridotomie mit Transfixation
12.12↔	Sonstige Iridotomie
12.14↔	Sonstige Iridektomie
12.22↔	Biopsie der Iris
12.31↔	Lösung von Goniosynechien
12.32↔	Lösung von anderen vorderen Synechien
12.35↔	Koreplastik
12.39↔	Sonstige Iridoplastik
12.54↔	Trabekulotomie ab externo
12.55↔	Zyklodialyse
12.59↔	Sonstige Erleicht der intraokulären Zirkulation
12.61↔	Trepanation der Sklera mit Iridektomie
12.62↔	Thermokauterisation der Sklera mit Iridektomie
12.65↔	Sonstige Sklerafistulisierung mit Iridektomie
12.66↔	Postoperative Revision einer Sklerafistul-Massn
12.69↔	Sonstige Sklerafistulisierungs-Massnahme
12.71↔	Zyklodiathermie
12.72↔	Zyklokryotherapie
12.73↔	Zyklophotokoagulation
12.74↔	Verkleinerung des Corpus ciliare, n.n.bez.
12.79↔	Sonstige Glaukomoperationen
12.82↔	Verschluss einer Sklerafistel

ADRG C20 Andere Eingriffe an Kornea, Sklera und Konjunktiva, Eingriffe am Augenlid oder verschiedene Eingriffe an der Linse oder Strahlentherapie bei bösartiger Neubildung

Mindestens eine Prozedur in Tabelle C20-2 oder Prozedur in Tabelle C20-3 und keine Prozedur in Tabelle C20-4 oder Prozedur in Tabelle C20-4 und keine Prozedur in Tabelle C20-3 oder Prozedur in Tabelle C20-5 oder mindestens eine Prozedur in Tabelle C20-6 und Hauptdiagnose in Tabelle C20-1

DRG C20Z Andere Eingriffe an Kornea, Sklera und Konjunktiva, Eingriffe am Augenlid oder verschiedene Eingriffe an der Linse oder Strahlentherapie bei bösartiger Neubildung

Hauptdiagnose C20-1

C43.1	Bösartiges Melanom Augenlid, einschließl Kanthus
C44.1	Sonstige BNB: Haut des Augenlides, einschließlich Kanthus
C69.0	Bösartige Neubildung: Konjunktiva
C69.1	Bösartige Neubildung: Kornea
C69.2	Bösartige Neubildung: Retina
C69.3	Bösartige Neubildung: Chorioidea
C69.4	Bösartige Neubildung: Ziliarkörper
C69.5	Bösartige Neubildung: Tränendrüse und Tränenwege
C69.6	Bösartige Neubildung: Orbita
C69.8	BNB: Auge u Augenanhangsgebilde, mehr Teilber überlapp
C69.9	Bösartige Neubildung: Auge, nicht näher bezeichnet
D04.1	Carcinoma in situ Haut Augenlid, einschl Kanthus
D09.2	Carcinoma in situ Auge

Prozedur C20-2

08.23↔	Exzision einer gröss Läsion am Lid, nicht durchgeh
08.24↔	Exzision einer grösseren Läsion am Augenlid, perf
08.31↔	Beheb einer BlephaPtos d M. front-Verf mit Naht
08.32↔	Beheb e BlephaPtos d M. front-Verf mit FaszSchling
08.33↔	BehebBlephaPtos duRes/Verlage M.lev palp/o Aponeur
08.34↔	Beheb einer BlephaPtos d and Verf am M. levat palp
08.35↔	Behebung einer Blepharoptose durch Tarsoplastik
08.36↔	Behebung einer BlephaPtos durch andere Verfahren
08.37↔	Reduktion einer Ptosen-Überkorrektur
08.43↔	Behebung von Entropium oder Ektrop durch Keilres
08.44↔	Behebung von Entropium oder Ektrop durch Lidplast
08.49↔	So Eingriff zur Korrektur eines Entrop oder Ektrop
08.52↔	Blepharorrhaphie
08.82↔	Versorg e Risswund dLids,dLidrand umfass,partTiefe
08.83↔	So Versorg einer Risswund des Lids, part Tiefe
08.84↔	Versorg e Risswund dLids,dLidrand umfass,volleTief
08.85↔	So Versorg einer Risswund des Lids, volle Tiefe
08.86↔	Rhytidektomie am Unterlid
08.87↔	Rhytidektomie am Oberlid
10.0↔	Entf eines subkonj FK aus der Konjunkt durch Inzis
10.31↔	Exzision von Läsion oder Gewebe der Konjunktiva
10.41↔	Plastische Reko eines Symbleph mit freiem Tx
10.42↔	Konjunktiv Fornixrekonstr mit freiem Transplantat
10.44↔	Sonstiges freies Transplantat an die Konjunktiva
10.49↔	Sonstige Konjunktivaplastik
10.5↔	Lösung von Adhäsionen an Konjunktiva und Augenlid
11.31↔	Transposition eines Pterygiums
11.39↔	Sonstige Exzision eines Pterygiums
11.41↔	Mechanisches Entfernen von Korneaepithel
11.51↔	Naht einer Korneaverletzung
11.52↔	Korrektur einer postop Wunddehiszenz an der Kornea
11.53↔	Versorg e KonrVerl oder -wunde mit KonjunktLapp
11.59↔	Sonstige Rekonstruktion an der Kornea
11.71↔	Keratomileusis
11.75↔	Radiäre Keratotomie
11.79↔	Sonstige rekonstruktive Eingriffe an der Kornea
11.91↔	Tätowierung der Kornea
12.00↔	Entf e intraokul FK aus der vorderen AugKam, nnb.
12.01↔	Entf e intraokul FK aus d vorderen AugKam mittMagn
12.02↔	Entf e intraokul FK aus d vorderen AugKam oh Magn
12.33↔	Lösung von hinteren Synechien
12.40↔	Entf einer Läsion der vorderen AugKam, n.n.bez.
12.62↔	Thermokauterisation der Sklera mit Iridektomie
12.81↔	Naht einer Skleraverletzung
12.83↔	Rev einer OPWunde der vorderen AugKam, n.a.kl.
12.84↔	Exzision oder Destruktion einer Skleraläsion
12.85↔	Versorgung eines skleralen Staphyloms mit Tx
12.86↔	Sonstige Versorgung eines skleralen Staphyloms
12.87↔	Skleraverstärkung mit Transplantat
12.88↔	Sonstige Skleraverstärkung
12.93↔	Exz oder Destr e Epitheleinwuch in die vord AugKam
12.97↔	Sonstige Operationen an der Iris
12.98↔	Sonstige Operationen am Corpus ciliare
12.99↔	Sonstige Operationen an der vorderen Augenkammer
13.00↔	Entfernen eines FK aus der Linse, n.n.bez.
13.01↔	Entfernen eines FK aus der Linse mittels Magnet
13.02↔	Entfernen eines FK aus der Linse ohne Magnet
13.64↔	Diszision einer Sekundärmembran [nach Katarakt]
13.65↔	Exzision einer Sekundärmembran [nach Katarakt]
13.66↔	Mechanische Fragm einer SekMembr [nach Katarakt]
13.90↔	Operation an der Linse, n.a.klass.
13.91↔	Einsetzen intraokuläre teleskopische Proth
86.25↔	Dermabrasion
86.4↔	Radikale Exzision einer Hautläsion
86.74↔	Anbr von gestielt oder freiem Lappen an andere Lok
XX.CH‡↔	Kein spezifischer Kode im CHOP

Prozedur C20-3

13.11↔	Intrakaps Extrakt der Linse durch inf tempor Zug
13.19↔	Sonstige intrakapsuläre Extraktion der Linse
13.2↔	Extrakaps Extrakt der Lins durch linear ExtrakVerf
13.3↔	Extrakaps Extrakt dLins d einfAspir-(u Irrig-)Verf
13.41↔	Phakoemulsifikation und Aspiration eines Katarakts
13.42↔	Mech Phakofragm und Aspir e Katarakt d post Zug
13.43↔	Mech Phakofragm und andere Aspir eines Katarakts
13.51↔	Extrakaps Extrakt der Linse durch inf tempor Zug
13.59↔	Sonstige extrakapsuläre Extraktion der Linse
13.69↔	Sonstige Kataraktextraktion
13.8↔	Entfernen einer Intraokularlinse

Prozedur C20-4

13.70↔	Einsetzen einer Intraokularlinse, n.n.bez.
13.71↔	Einsetz e IntraokulLinse bei eKataraktextr,einzeit
13.72↔	Sekundäres Einsetzen einer Intraokularlinse

Prozedur C20-5

11.32↔	Exzision eines Pterygiums mit Korneatransplantat
11.49↔	Sonstiges Entfernen oder Destruktion einer KornLäs
11.60↔	Korneatransplantation, n.n.bez.
11.69↔	Sonstige Korneatransplantation
11.72↔	Keratophakie
11.73↔	Keratoprothese
11.79↔	Sonstige rekonstruktive Eingriffe an der Kornea

Prozedur C20-6

92.20↔ Infusion von flüssigem Radioisotop
92.21.00↔ Oberflächenstrahlentherapie: n.n.bez.
92.21.01↔ Oberflächenstrahlenther: Bis 2 Bestrahlungsfelder
92.21.02↔ OberflächenstrTher: Mehr als 2 Bestrahlungsfelder
92.22.00↔ Orthovoltstrahlentherapie: n.n.bez.
92.22.01↔ Orthovoltstrahlenther: Bis 2 Bestrahlungsfelder
92.22.02↔ Orthovoltstrahlenther: Mehr als 2 Bestrahlungsfelder
92.22.11↔ Intraoperative Röntgenstrahlentherapie, bis 300 kV
92.22.12↔ Intraoperative Röntgenstrahlenther, 300 kV - < 1 MV
92.22.19↔ Intraoperative Röntgenstrahlentherapie, sonstige
92.23.00↔ Hochvoltstrahlentherapie, n.n.bez.
92.23.01↔ Telekobaltgerät bis zu 2 Bestrahlungsfelder
92.23.02↔ Telekobaltgerät 3 bis 4 Bestrahlungsfelder
92.23.03↔ Telekobaltger me a 4 BestrahlFeld od 3D-gep Bestr
92.23.08↔ Hochvoltstrahlentherapie: andere Isotope
92.23.09↔ Telekobaltgerät, Sonstige
92.24.00↔ Teleradiotherapie m Photonen, Linearbeschl, nnbez
92.24.01↔ Teleradiotherapie m Photonen, Linearbeschl, Grossf
92.24.02↔ Teleradiotherapie m Elektr, Linearbeschl, Halbkörp
92.24.03↔ Teleradiotherapie m Elektr, Linearbeschl, Ganzkörp
92.24.04↔ TeleradTher mit Phot, LinBeschl, IntrOp StrahlTher
92.24.09↔ TeleradTher mit Phot, LinBeschl, sonstige
92.24.11↔ TeleradTher Phot LinBe bis 2 BestrF: M bildg Einst
92.24.12↔ TelerTher Phot LiBe me a 2 BeF: M bildgest Einst
92.24.13↔ TelerTher Phot LiBe 3-D gepl Best: M bildgest Einst
92.24.14↔ TeleR Phot intensMod RadTher: M bildgest Einst
92.24.21↔ TeleR Phot LinBe, bis zu 2 BestrF: Oh bildg Einst
92.24.22↔ TeleR Phot LinBe, me a 2 BestrF: Oh bildg Einst
92.24.23↔ TeleR Phot LinBe, 3-D gepl Best: Oh bildg Einst
92.24.24↔ TeleR Phot LinBe, intMod Radiother: Oh bildg Einst
92.25.00↔ Teleradiotherapie m Elektr, Linearbeschl, nnbez
92.25.01↔ Teleradiotherapie m Elektr, Linearbeschl, Grossf
92.25.02↔ Teleradiotherapie m Elektr, Linearbeschl, Halbkörp
92.25.03↔ Teleradiotherapie m Elektr, Linearbeschl, Ganzkörp
92.25.04↔ TeleradTher mit Elektr, LinBeschl, IntrOp StrahlTher
92.25.09↔ TeleradTher mit Elektr, LinBeschl, sonstige
92.25.11↔ TeleradTher Elektr LinBe, M bildg Einst
92.25.12↔ TeleradTher Elektr LinBe b 2 BestrF: M bildg Einst
92.25.13↔ TelerTher Elektr LiBe me a 2 BeF: M bildgest Einst
92.25.14↔ TelerTher Elek LiBe 3-D gepl Best: M bildgest Einst
92.25.15↔ TeleR Elektr intensMod RadTher: M bildgest Einst
92.25.21↔ TeleR Elektr LinBe, bis zu 2 BestrF: Oh bildg Einst
92.25.22↔ TeleR Elektr LinBe, me a 2 BestrF: Oh bildg Einst
92.25.23↔ TeleR Elektr LinBe, 3-D gepl Best: Oh bildg Einst
92.25.24↔ TeleR Elek LinBe, intMod Radiother: Oh bildg Einst
92.26↔ Teleradiotherapie mit anderen Partikelstrahlen
92.27.00↔ Brachytherapie Körperoberfl, so od nnbez ApplikatOrt
92.27.10↔ Brachytherapie weibl GeschlOrgane nnbez
92.27.11↔ Brachytherapie intrauterin
92.27.12↔ Brachytherapie intravaginal
92.27.13↔ Brachytherapie intrauterin u intravaginal kombiniert
92.27.21↔ Brachytherapie Körperoberfläche
92.27.22↔ Brachytherapie intrakavitär
92.27.23↔ Brachytherapie intraluminal
92.27.30↔ Brachytherapie Gefäss nnbez
92.27.31↔ Brachytherapie Koronargefäss
92.27.39↔ Brachytherapie so Gefäss
92.27.70↔ Radioaktive Moulagen, n.n.bez.
92.27.71↔ Konstrukt u Applikat v oberfl radioaktiven Moulagen
92.27.72↔ Konstrukt u Applikat v ni auf d KöOberfl verw Applik
92.27.73↔ Konstruktion und Applikation von Augenapplikatoren
92.27.79↔ Radioaktive Moulagen, sonstige
92.28.00↔ Injektion oder Instillation von Radioisotopen nnbez
92.28.01↔ Instillation off Radionuklide in Gelenke
92.28.02↔ Radiojodth bis 1,2 GBq ohne rh-TSH
92.28.03↔ Radiojodth bis 1,2 GBq mit rh-TSH
92.28.04↔ Radiojodth bis 5 GBq ohne rh-TSH
92.28.05↔ Radiojodth bis 5 GBq mit rh-TSH
92.28.06↔ Radiojodth über 5 GBq ohne rh-TSH
92.28.07↔ Radiojodth über 5 GBq mit rh-TSH
92.28.20↔ Radioimmuntherapie mit 90Y, parent
92.29.00↔ Brachyther m umschloss Radionukliden, nnbez
92.29.09↔ Brachytherapie m umschloss Radionukliden, sonst
92.29.11↔ Interst Brachyth m Impl entf Strahl i e E, nied Dos
92.29.12↔ Interst Brachyth m Impl entf Strahl i e E, gep Dos
92.29.13↔ Interst Brachyth m Impl entf Strahl i e E, ho Dos
92.29.19↔ Interst Brachyth m Impl entf Strahl i e E, sonst
92.29.21↔ Interst Brachyth m Volimpl entf Strahl i m E, nd Dos
92.29.22↔ Interst Brachyth m Volimpl entf Strahl i m E, gp Dos
92.29.23↔ Interst Brachyth m Volimpl entf Strahl i m E, ho Dos
92.29.29↔ Interst Brachyth m Volimpl entf Strahl i m E, sonst
92.29.31↔ Interst Brachyth m Volimpl entf Strahl, bis 10 Q
92.29.32↔ Interst Brachyth m Volimpl entf Strahl, m a 10 Q
92.29.40↔ Brachyth m Oberflächenapplikatoren, nnbez
92.29.49↔ Brachyth m Oberflächenapplikatoren, sonst
92.29.51↔ Entf v umschl Radionukl o inakt Appl unter Anästh
92.29.60↔ Konst u Anp v Fix- u Bhdlhilfen b Str, Fix, nnbez
92.29.61↔ Konst u Anp v Fix- u Bhdlhilfen b Str, Fix, einfach
92.29.62↔ Konst u Anp v Fix- u Bhdlhilfen b Str, Fix, mittl SG
92.29.63↔ Konst u Anp v Fix- u Bhdlhilfen b Str, Fix, komplex
92.29.64↔ Konst u Anp v Fix- u Bhdlghilfen b Str, Bhdlghilfen
92.29.65↔ Konst u Anp v Fix- u Bhdlghilf b Str, ind Bl o VK
92.29.69↔ Konst u Anp v Fix- u Bhdlghilf b Strahlenth, sonst
92.29.70↔ BestrahlSim ext Bestrahl u Brachyth, nnbez
92.29.71↔ BestrSim ext Bestrahl u Brachyth, CT-Sim ext Best
92.29.72↔ BestrSim ext Bestr u Brachyth, CT-Sim Brachyth
92.29.73↔ BestrSim ext Bestr u Brachyth, Feldf m Sim, o 3D
92.29.74↔ BestrSim ext Bestr u Brachyth, Feldf m Sim, m 3D
92.29.79↔ BestrSim ext Bestrahl u Brachyth, sonst
92.29.80↔ BestrPl perk Bestrahl u Brachyth, nnbez
92.29.81↔ BestrahlPlan f d intensitätsmod RadioTher
92.29.82↔ BestrPl perk Best u Brachyth, BestrPl m CT u MRT
92.29.83↔ BestrPl perk Best u Brachyth, BestrPl Brachyth, mi
92.29.84↔ BestrPl perk Best u Brachyth, BestrPl Brachyth, ko
92.29.85↔ BestrPl perk Best u Brachyth, BestrPl o ind Dos
92.29.86↔ BestrahlPlan f perkut Bestrahl, m individ Dosisplan
92.29.89↔ BestrPl perkutane Bestrahlung u Brachyth, sonst
92.30.01↔ Stereotaktische Bestrahlung, einzeitig, zerebral
92.30.02↔ Stereotakt Bestrahlung, einzeitig, extrazerebral
92.30.90↔ Stereotaktische Radiochirurgie, nnbez
92.31.00↔ Radiochirurgie mit Photonen n.n. bez., zerebral
92.31.10↔ Radiochirurgie mit Photonen nnbez, extrazerebral
92.32.00↔ Mehrquellige Photon-Radiochirurgie
92.32.01↔ Mehrquellige Photon-Radiochirurgie: Gamma-knife
92.33.00↔ Teilchen-Radiochirurgie
92.33.01↔ And HochvoltstrTh: Stereotakt Bestr, einzeit, zereb
92.33.11↔ And HochvoltstTh: Stereot Bestr, einz, extrazereb
92.39.01↔ And HochvoltstTh: Stereot Bestr, fraktioniert, zereb
92.39.11↔ And HochvoltstTh: Stereot Bestr, frakt, extrazereb
92.41↔ Intraoperative Strahlentherapie mit Elektronen
XX.CH‡↔ Kein spezifischer Kode im CHOP

ADRG C60 Akute und schwere Augeninfektionen

Hauptdiagnose in Tabelle C60-1

DRG C60Z Akute und schwere Augeninfektionen

Hauptdiagnose C60-1

A18.5	Tuberkulose des Auges
A50.3	Konnatale spätsyphilitische Augenkrankheit
A54.3	Gonokokkeninfektion des Auges
A71.0	Initialstadium des Trachoms
A71.1	Aktives Stadium des Trachoms
A71.9	Trachom, nnbez
B00.5	Augenkrankheit durch Herpesviren
B02.3	Zoster ophthalmicus
H05.0	Akute Entzündung Orbita
H16.0	Ulcus corneae
H16.3	Interstitielle u tiefe Keratitis
H16.8	Sonstige Formen Keratitis
H44.0	Purulente Endophthalmitis
H44.1	Sonstige Endophthalmitis
T86.83	Versag u Abstoß Hornhauttransplant Auge

ADRG C61 Neuro-ophthalmologische und vaskuläre Erkrankungen des Auges

Hauptdiagnose in Tabelle C61-1

DRG C61Z Neuro-ophthalmologische und vaskuläre Erkrankungen des Auges

Hauptdiagnose C61-1

G24.5	Blepharospasmus
G45.32	Amauros fug, kompl Rückb innh 1-24 h
G45.33	Amauros fug, kompl Rückb innh < 1 h
G45.39	Amauros fug, Verlf Rückb nnb
H02.4	Ptosis Augenlid
H34.0	Transitorischer arterieller retinaler Gefäßverschluß
H34.1	Verschluß A. centralis retinae
H34.2	Sonstiger Verschluß retinaler Arterien
H34.8	Sonstiger Netzhautgefäßverschluß
H34.9	Netzhautgefäßverschluß, nnbez
H46	Neuritis nervi optici
H47.0	Affektionen N. opticus, aonkl
H47.2	Optikusatrophie
H47.3	Sonstige Affektionen Papille
H49.0	Lähmung N. oculomotorius [III. Hirnnerv]
H49.1	Lähmung N. trochlearis [IV. Hirnnerv]
H49.2	Lähmung N. abducens [VI. Hirnnerv]
H49.3	Ophthalmoplegia totalis externa
H49.4	Ophthalmoplegia progressiva externa
H49.8	Sonstiger Strabismus paralyticus
H49.9	Strabismus paralyticus, nnbez
H50.0	Strabismus concomitans convergens
H50.1	Strabismus concomitans divergens
H50.2	Strabismus verticalis
H50.3	Intermittierender Strabismus concomitans
H50.4	Sonst+nnbez Strabismus concomitans
H50.5	Heterophorie
H50.8	Sonstiger nb Strabismus
H51.8	Sonstige nb Störungen Blickbewegungen
H53.2	Diplopie
H53.4	Gesichtsfelddefekte
H55	Nystagmus u sonst abnorme Augenbewegungen
H57.0	Pupillenfunktionsstörungen

ADRG C62 Hyphäma und konservativ behandelte Augenverletzungen

Hauptdiagnose in Tabelle C62-1

DRG C62Z Hyphäma und konservativ behandelte Augenverletzungen

Hauptdiagnose C62-1

H05.5	Verbliebener (alter) FK nach perforierend Verletz Orbita
H11.3	Blutung Konjunktiva
H21.0	Hyphäma
H26.1	Cataracta traumatica
H31.0	Chorioretinale Narben
H31.3	Blutung u Ruptur Aderhaut
H31.4	Ablatio chorioideae
H33.0	Netzhautablösung m Netzhautriß
H33.2	Seröse Netzhautablösung
H33.3	Netzhautriß oh Netzhautablösung
H33.4	Traktionsablösung Netzhaut
H33.5	Sonstige Netzhautablösungen
H35.6	Netzhautblutung
H43.1	Glaskörperblutung
H44.6	Verbliebener (alter) magnet intraokul Fremdkörper
H44.7	Verblieb (alter) amagnet intraokul Fremdkörper
H59.8	So Affekt Auge/ Augenanhangsgebilde nach med Maßn
S00.1	Prellung Augenlid+Periokularregion
S00.20	So oberfl Verletz Augenlid Periokularregion, VerletzArt nnb
S00.21	Schürfwunde Augenlid Periokularregion
S00.22	Blasenbildung (nichtthermisch) Augenlid Periokularregion
S00.23	Insektenbiß/-stich (ungiftig) Augenlid Periokularregion
S00.24	Oberfl Fremdkörper (Splitter) Augenlid Periokularregion
S00.28	So oberfl Verletz Augenlid Periokularregion, sonstige

S01.1	Offene Wunde Augenlid Periokularregion
S05.0	Verletzung Konjunktiva u Abrasio corneae, oh Angabe FK
S05.1	Prellung Augapfel u Orbitagewebe
S05.8	Sonstige Verletzungen Auge u Orbita
S05.9	Verletz Auge u Orbita, nnb
T15.0	Fremdkörper in Kornea
T15.1	Fremdkörper im Konjunktivalsack
T15.8	Fremdkörper an sonst mehr Lok äußeres Auge
T15.9	Fremdkörper im äußeren Auge, Teil nnbez
T26.0	Verbrennung des Augenlides und der Periokularregion
T26.1	Verbrennung der Kornea und des Konjunktivalsackes
T26.2	Verbr m nachfolgender Ruptur u Destruktion des Augapfels
T26.3	Verbr sonst Teile des Auges u seiner Anhangsgebilde
T26.4	Verbr des Auges u seiner Anhangsgebilde, Teil nnbez
T26.5	Verätzung des Augenlides und der Periokularregion
T26.6	Verätzung der Kornea und des Konjunktivalsackes
T26.7	Verätz m nachfolgender Ruptur u Destruktion des Augapfels
T26.8	Verätzung sonst Teile des Auges u seiner Anhangsgebilde
T26.9	Verätzung des Auges u seiner Anhangsgebilde, Teil nnbez
T49.5	Vergiftung, Ophthalmika
T85.2	Mechanische Komplikation durch intraokulare Linse
T85.3	Mechan Komplik durch so Augenproth/-implantat/-transplant

ADRG C63 Bösartige Neubildungen, diabetische und andere Erkrankungen des Auges

Hauptdiagnose in Tabelle C63-1 oder Hauptdiagnose in Tabelle C63-2 oder Hauptdiagnose in Tabelle C63-3 oder Hauptdiagnose in Tabelle C63-4

DRG C63Z Bösartige Neubildungen, diabetische und andere Erkrankungen des Auges

Hauptdiagnose C63-1

A74.0	Chlamydienkonjunktivitis
B30.0	Keratokonjunktivitis durch Adenoviren
B30.1	Konjunktivitis durch Adenoviren
B30.2	Pharyngokonjunktivalfieber (durch Viren)
B30.3	Akute epidem hämorrhag Konjunktivitis (durch Enteroviren)
B30.8	Sonstige Konjunktivitis durch Viren
B30.9	Konjunktivitis durch Viren, nicht näher bezeichnet
B69.1	Zystizerkose der Augen
D03.1	Melanoma in situ Augenlid, einschließl Kanthus
D04.1	Carcinoma in situ Haut Augenlid, einschl Kanthus
D09.2	Carcinoma in situ Auge
D22.1	Melanozytennävus Augenlid, einschl Kanthus
D23.1	So gutart Neubild Haut Augenlid, einschl Kanthus
D31.0	Gutartige Neubildung Konjunktiva
D31.1	Gutartige Neubildung Kornea
D31.2	Gutartige Neubildung Retina
D31.3	Gutartige Neubildung Chorioidea
D31.4	Gutartige Neubildung Ziliarkörper
D31.5	Gutartige Neubildung Tränendrüse u Tränenwege
D31.6	Gutartige Neubildung Orbita, nnbez
D31.9	Gutartige Neubildung Auge, nnbez
E50.0	Vitamin-A-Mangel m Xerosis conjunctivae
E50.1	Vit-A-Mangel m Bitot-Flecken u Xerosis conjunctiv
E50.2	Vitamin-A-Mangel mit Hornhautxerose
E50.3	Vit-A-Mang m Hornhautulzerat u Hornhautxerose
E50.4	Vitamin-A-Mangel m Keratomalazie
E50.5	Vitamin-A-Mangel m Nachtblindheit
E50.6	Vit-A-Mang m xerophthalmischen Narb Hornhaut
E50.7	Sonst Manifest Vit-A-Mangel am Auge
H00.0	Hordeolum u sonst tiefe Entzündung Augenlid
H01.0	Blepharitis
H01.1	Nichtinfektiöse Dermatosen Augenlid
H01.8	Sonst nb Entzündungen Augenlid
H01.9	EntzündungAugenlid, nnbez
H04.0	Dakryoadenitis
H04.1	Sonstige Affektionen Tränendrüse
H04.2	Epiphora
H04.3	Akute u nnbez Entzündung Tränenwege
H04.4	Chronische Entzündung Tränenwege
H05.1	Chronische entzündliche Affektionen Orbita
H05.2	Exophthalmus
H05.3	Deformation Orbita
H05.4	Enophthalmus
H05.8	Sonstige Affektionen Orbita
H05.9	Affektion Orbita, nnbez
H10.0	Mukopurulente Konjunktivitis
H10.1	Akute allergische Konjunktivitis
H10.2	Sonstige akute Konjunktivitis
H10.3	Akute Konjunktivitis, nnbez
H10.4	Chronische Konjunktivitis
H10.5	Blepharokonjunktivitis
H10.8	Sonstige Konjunktivitis
H10.9	Konjunktivitis, nnbez
H11.0	Pterygium
H11.1	Konjunktivadegeneration u -einlagerungen
H11.2	Narben Konjunktiva
H11.4	Sonstige GefäßKH u Zysten Konjunktiva
H11.8	Sonstige nb Affektionen Konjunktiva
H11.9	Affektion Konjunktiva, nnbez
H15.0	Skleritis
H15.1	Episkleritis
H15.8	Sonstige Affektionen Sklera
H15.9	Affektion Sklera, nnbez
H16.1	Sonst oberflächliche Keratitis oh Konjunktivitis
H16.2	Keratokonjunktivitis
H16.4	Neovaskularisation Hornhaut
H16.9	Keratitis, nnbez
H17.0	Leukoma adhaerens
H17.1	Sonstige zentrale Hornhauttrübung
H17.8	Sonstige Hornhautnarben u -trübungen
H17.9	Hornhautnarbe u -trübung, nnbez
H18.0	Hornhautpigmentierungen u -einlagerungen
H18.1	Keratopathia bullosa
H18.2	Sonstiges Hornhautödem
H18.3	Veränderungen an Hornhautmembranen
H18.4	Hornhautdegeneration
H18.5	Hereditäre Hornhautdystrophien
H18.6	Keratokonus
H18.7	Sonstige Hornhautdeformitäten
H18.8	Sonstige nb Affektionen Hornhaut
H18.9	Affektion Hornhaut, nnbez
H20.1	Chronische Iridozyklitis
H20.2	Phakogene Iridozyklitis
H20.8	Sonstige Iridozyklitis
H20.9	Iridozyklitis, nnbez
H21.1	Sonstige GefäßKH Iris u Ziliarkörper
H21.2	Degeneration Iris u Ziliarkörper
H21.3	Zyste Iris, Ziliarkörper u Vorderkammer
H21.4	Pupillarmembranen
H21.5	Sonst Adhäsionen u Abriß Iris u Ziliarkörper
H21.8	Sonst nb Affekt Iris u Ziliarkörper
H21.9	Affektion Iris u Ziliarkörper, nnb

H26.0	Infantile, juvenile u präsenile Katarakt
H26.2	Cataracta complicata
H27.0	Aphakie
H27.1	Luxation Linse
H27.8	Sonstige nb Affekt Linse
H27.9	Affektion Linse, nnbez
H30.0	Fokale Chorioretinitis
H30.1	Disseminierte Chorioretinitis
H30.2	Cyclitis posterior
H30.8	Sonstige Chorioretinitiden
H30.9	Chorioretinitis, nnbez
H31.1	Degenerative Veränderung Aderhaut
H31.2	Hereditäre Dystrophie Aderhaut
H31.8	Sonstige nb Affektionen Aderhaut
H31.9	Affektion Aderhaut nnbez
H33.1	Retinoschisis u Zysten Netzhaut
H35.0	Retinopath Augenhintergrund Veränd Netzhautgefäße
H35.1	Retinopathia praematurorum
H35.2	Sonstige proliferative Retinopathie
H35.3	Degeneration Makula u hinterer Pol
H35.4	Periphere Netzhautdegeneration
H35.5	Hereditäre Netzhautdystrophie
H35.7	Abhebung von Netzhautschichten
H35.8	Sonstige nb Affektionen Netzhaut
H35.9	Affektion Netzhaut, nnbez
H43.0	Glaskörperprolaps
H43.2	Kristalline Ablagerungen im Glaskörper
H43.3	Sonstige Glaskörpertrübungen
H43.8	Sonstige Affektionen Glaskörper
H43.9	Affektion Glaskörper, nnbez
H44.2	Degenerative Myopie
H44.3	Sonstige degenerative Affektionen Augapfel
H44.4	Hypotonia bulbi
H44.5	Degenerationszustände Augapfel
H44.8	Sonstige Affektionen Augapfel
H44.9	Affektion Augapfel, nnbez
H50.6	Mechanisch bedingter Strabismus
H50.9	Strabismus, nnbez
H51.0	Konjugierte Blicklähmung
H51.1	Konvergenzschwäche u Konvergenzexzeß
H51.9	Störung Blickbewegungen, nnbez
H52.0	Hypermetropie
H52.1	Myopie
H52.2	Astigmatismus
H52.3	Anisometropie u Aniseikonie
H52.4	Presbyopie
H52.5	Akkommodationsstörungen
H52.6	Sonstige Refraktionsfehler
H52.7	Refraktionsfehler, nnbez
H53.0	Amblyopia ex anopsia
H53.1	Subjektive Sehstörungen
H53.3	Sonstige Störungen binokulares Sehen
H53.5	Farbsinnstörungen
H53.6	Nachtblindheit
H53.8	Sonstige Sehstörungen
H53.9	Sehstörung, nnbez
H54.0	Blindheit beider Augen
H54.1	Blindheit eines Auges, Sehschwäche and Auge
H54.2	Sehschwäche beider Augen
H54.3	N näher bestimmter Visusverlust beider Augen
H54.4	Blindheit eines Auges
H54.5	Sehschwäche eines Auges
H54.6	N näher bestimmter Visusverlust eines Auges
H54.7	Nnbez Visusverlust
H57.1	Augenschmerzen
H57.8	Sonst nb Affekt Auge u Augenanhangsgebilde
H57.9	Affektion Auge u Augenanhangsgebilde, nnbez
H59.0	Keratopathie (bullös-aphak) nach Kataraktextraktion
H59.9	Affekt Auge/Augenanhangsgebilde nach med Maßn, nnb
Q10.0	Angeborene Ptose
Q10.1	Angeborenes Ektropium
Q10.2	Angeborenes Entropium
Q10.3	Sonst angeborene Fehlbildungen Augenlid
Q10.4	Fehlen u Agenesie Tränenapparat
Q10.5	Angeborene Stenose u Striktur Canaliculus lacrimalis
Q10.6	Sonst angeborene Fehlbildungen Tränenapparat
Q10.7	Angeborene Fehlbildung Orbita
Q11.0	Zystenauge [cystic eyeball]
Q11.1	Sonstiger Anophthalmus
Q11.2	Mikrophthalmus
Q11.3	Makrophthalmus
Q12.0	Cataracta congenita
Q12.1	Angeborene Linsenverlagerung
Q12.2	Linsenkolobom
Q12.3	Angeborene Aphakie
Q12.4	Sphärophakie
Q12.8	Sonstige angeborene Fehlbildungen Linse
Q12.9	Angeborene Fehlbildung Linse, nnbez
Q13.0	Iriskolobom
Q13.1	Fehlen Iris (angeboren)
Q13.2	Sonstige angeborene Fehlbildungen Iris
Q13.3	Angeborene Hornhauttrübung
Q13.4	Sonstige angeborene Fehlbildungen Kornea
Q13.5	Blaue Sklera
Q13.8	Sonst angeborene Fehlbildungen vord Augenabschnitt
Q13.9	Angeborene Fehlbildung vord Augenabschnitt, nnb
Q14.0	Angeborene Fehlbildung Glaskörper
Q14.1	Angeborene Fehlbildung Retina
Q14.2	Angeborene Fehlbildung Papille
Q14.3	Angeborene Fehlbildung Chorioidea
Q14.8	Sonst angeborene Fehlbildungen hint Augenabschnitt
Q14.9	Angeborene Fehlbildung hint Augenabschnitt, nnb
Q15.8	Sonst nb angeborene Fehlbildungen Auge
Q15.9	Angeborene Fehlbildung Auge, nnbez
R44.1	Optische Halluzinationen
S05.2	Rißverletz/Ruptur Auge m Prolaps/Verlust intraok Gewebe
S05.3	Rißverletz Auge ohne Prolaps/Verlust intraok Gewebe
S05.4	Penetrierende Wunde d Orbita m/oh Fremdkörper
S05.5	Penetrierende Wunde Augapfel m Fremdkörper
S05.6	Penetrierende Wunde Augapfel oh Fremdkörper
S05.7	Abriß Augapfel
Z94.7	Zustand nach Keratoplastik

Hauptdiagnose C63-2

C43.1	Bösartiges Melanom Augenlid, einschließl Kanthus
C44.1	Sonstige BNB: Haut des Augenlides, einschließlich Kanthus
C69.0	Bösartige Neubildung: Konjunktiva
C69.1	Bösartige Neubildung: Kornea
C69.2	Bösartige Neubildung: Retina
C69.3	Bösartige Neubildung: Chorioidea
C69.4	Bösartige Neubildung: Ziliarkörper
C69.5	Bösartige Neubildung: Tränendrüse und Tränenwege
C69.6	Bösartige Neubildung: Orbita
C69.8	BNB: Auge u Augenanhangsgebilde, mehr Teilber überlapp
C69.9	Bösartige Neubildung: Auge, nicht näher bezeichnet

Hauptdiagnose C63-3

B58.0	Augenerkrankung durch Toxoplasmen
E10.30	Prim insabh DM [T-1-Diab] m Augenkomplik, n entgl bez
E10.31	Prim insabh DM [T-1-Diab] m Augenkomplik, entgl bez
E11.30	N prim insabh DM [T-2-Diab] m Augenkomplik, n entgl bez

E11.31	N prim insabh DM [T-2-Diab] m Augenkomplik, entgl bez
E12.30	DM iVm Fehl-/Mangelernähr m Augenkomplik, n entgl bez
E12.31	DM iVm Fehl-/Mangelernähr m Augenkomplik, entgl bez
E13.30	Sonst nb Diab mell m Augenkomplik, n entgl bez
E13.31	Sonst nb Diab mell m Augenkomplik, entgl bez
E14.30	Nnb Diab mell m Augenkomplik, n entgl bez
E14.31	Nnb Diab mell m Augenkomplik, entgl bez
H20.0	Akute u subakute Iridozyklitis

Hauptdiagnose C63-4

Z51.0	Strahlentherapie-Sitzung
Z51.1	Chemotherapie-Sitzung wg BNB
Z51.2	Andere Chemotherapie
Z51.5	Palliativbehandlung
Z51.82	Komb Strahlen- u ChemotherSitz wg BNB

ADRG C64 Glaukom, Katarakt und Erkrankungen des Augenlides

Hauptdiagnose in Tabelle C64-1

DRG C64Z Glaukom, Katarakt und Erkrankungen des Augenlides

Hauptdiagnose C64-1

H00.1	Chalazion
H02.0	Entropium und Trichiasis Augenlid
H02.1	Ektropium Augenlid
H02.2	Lagophthalmus
H02.3	Blepharochalasis
H02.5	Sonst Affektionen m Auswirkung auf Augenlidfunktion
H02.7	Sonst degener Affekt Augenlid u Umgeb Auge
H02.8	Sonstige nb Affektionen Augenlid
H02.9	Affektion Augenlid, nnbez
H04.5	Stenose u Insuffizienz Tränenwege
H04.6	Sonstige Veränderungen an Tränenwegen
H04.8	Sonstige Affektionen Tränenapparat
H04.9	Affektion Tränenapparat, nnbez
H25.0	Cataracta senilis incipiens
H25.1	Cataracta nuclearis senilis
H25.2	Cataracta senilis, Morgagni-Typ
H25.8	Sonstige senile Kataraktformen
H25.9	Senile Katarakt, nnbez
H26.3	Arzneimittelinduzierte Katarakt
H26.4	Cataracta secundaria
H26.8	Sonstige nb Kataraktformen
H26.9	Katarakt, nnbez
H40.0	Glaukomverdacht
H40.1	Primäres Weitwinkelglaukom
H40.2	Primäres Engwinkelglaukom
H40.3	Glaukom (sekundär) nach Verletzung Auge
H40.4	Glaukom (sekundär) nach Entzündung Auge
H40.5	Glaukom (sekuär) nach sonst Affekt Auge
H40.6	Glaukom (sekuär) nach Arzneimittelverabreichung
H40.8	Sonstiges Glaukom
H40.9	Glaukom, nnbez
Q15.0	Angeborenes Glaukom

ADRGs 901, 902 OR-Prozeduren ohne Bezug

OR-Prozeduren ohne Bezug

DRGs 901A, 901B, 901C, 901D, 902Z

MDC 03

Krankheiten und Störungen des Ohres, der Nase, des Mundes und des Halses

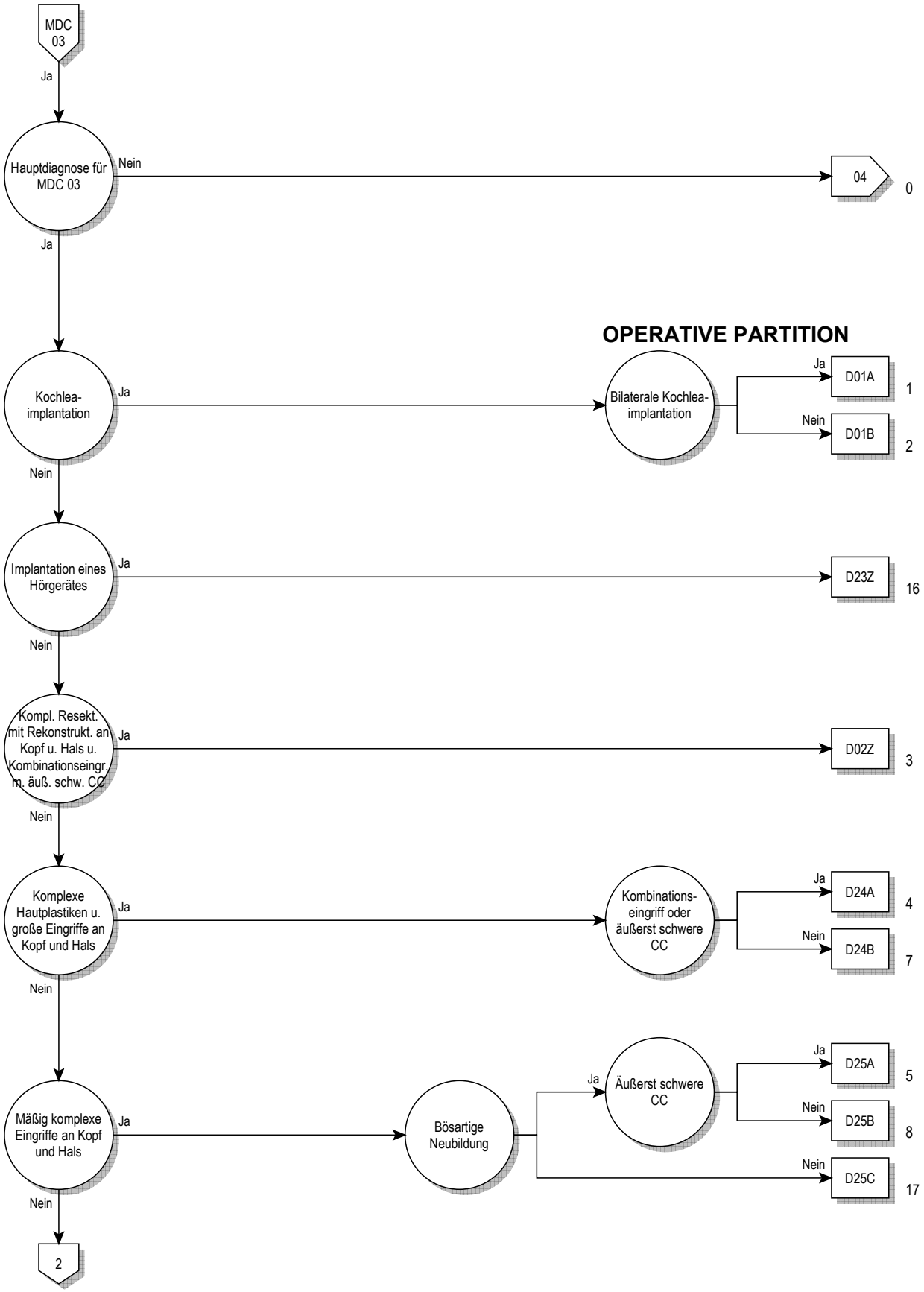
MDC 03
Ja
Hauptdiagnose für MDC 03
Nein
04
0
Ja
OPERATIVE PARTITION
Kochlea-implantation
Ja
Bilaterale Kochlea-implantation
Ja
D01A
1
Nein
D01B
2
Nein
Implantation eines Hörgerätes
Ja
D23Z
16
Nein
Kompl. Resekt. mit Rekonstrukt. an Kopf u. Hals u. Kombinationseingr. m. äuß. schw. CC
Ja
D02Z
3
Nein
Komplexe Hautplastiken u. große Eingriffe an Kopf und Hals
Ja
Kombinations-eingriff oder äußerst schwere CC
Ja
D24A
4
Nein
D24B
7
Nein
Mäßig komplexe Eingriffe an Kopf und Hals
Ja
Bösartige Neubildung
Ja
Äußerst schwere CC
Ja
D25A
5
Nein
D25B
8
Nein
D25C
17
Nein
2

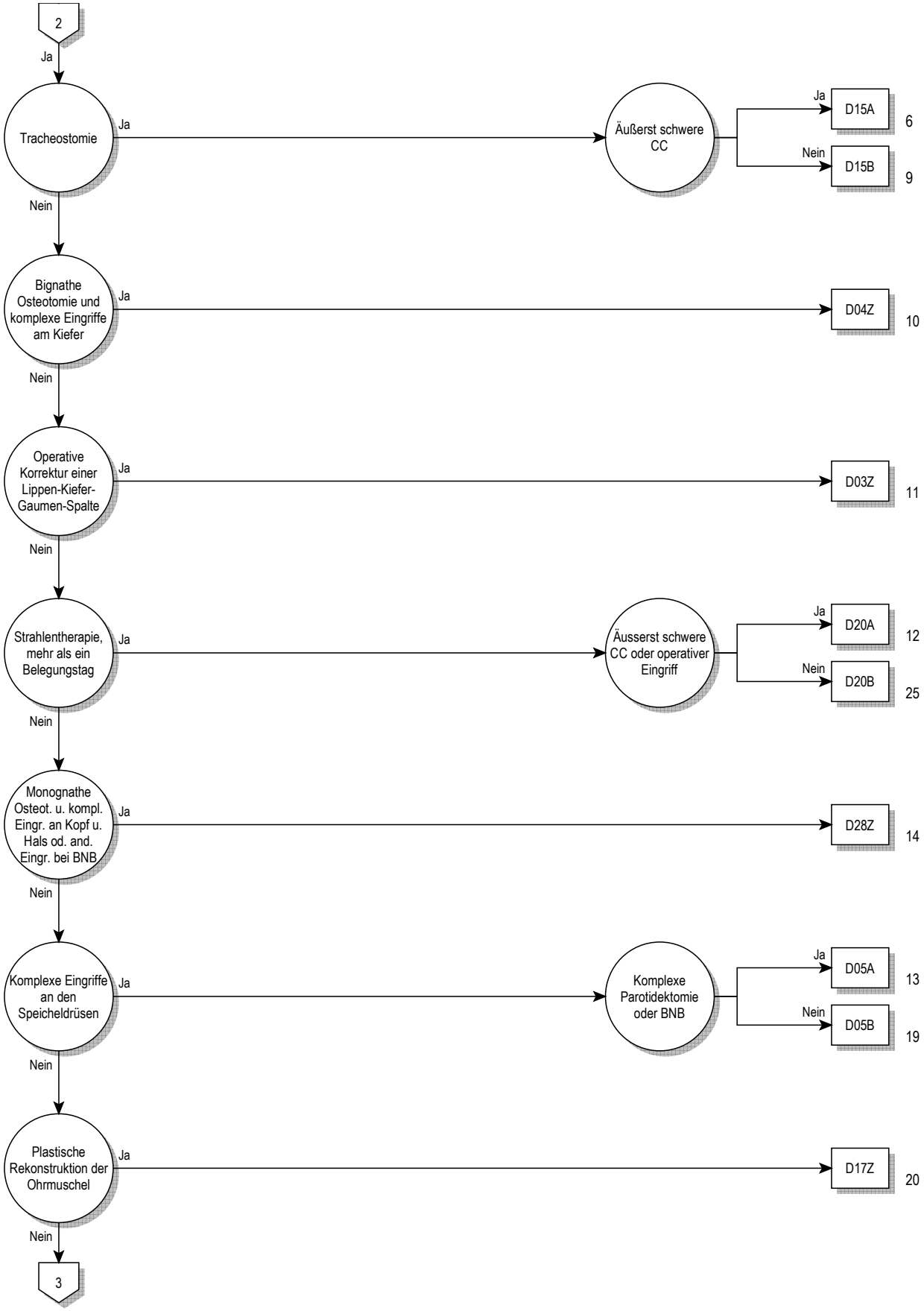
2
Ja
Tracheostomie
Ja
Äußerst schwere CC
Ja
D15A
6
Nein
D15B
9
Nein
Bignathe Osteotomie und komplexe Eingriffe am Kiefer
Ja
D04Z
10
Nein
Operative Korrektur einer Lippen-Kiefer-Gaumen-Spalte
Ja
D03Z
11
Nein
Strahlentherapie, mehr als ein Belegungstag
Ja
Äusserst schwere CC oder operativer Eingriff
Ja
D20A
12
Nein
D20B
25
Nein
Monognathe Osteot. u. kompl. Eingr. an Kopf u. Hals od. and. Eingr. bei BNB
Ja
D28Z
14
Nein
Komplexe Eingriffe an den Speicheldrüsen
Ja
Komplexe Parotidektomie oder BNB
Ja
D05A
13
Nein
D05B
19
Nein
Plastische Rekonstruktion der Ohrmuschel
Ja
D17Z
20
Nein
3

03

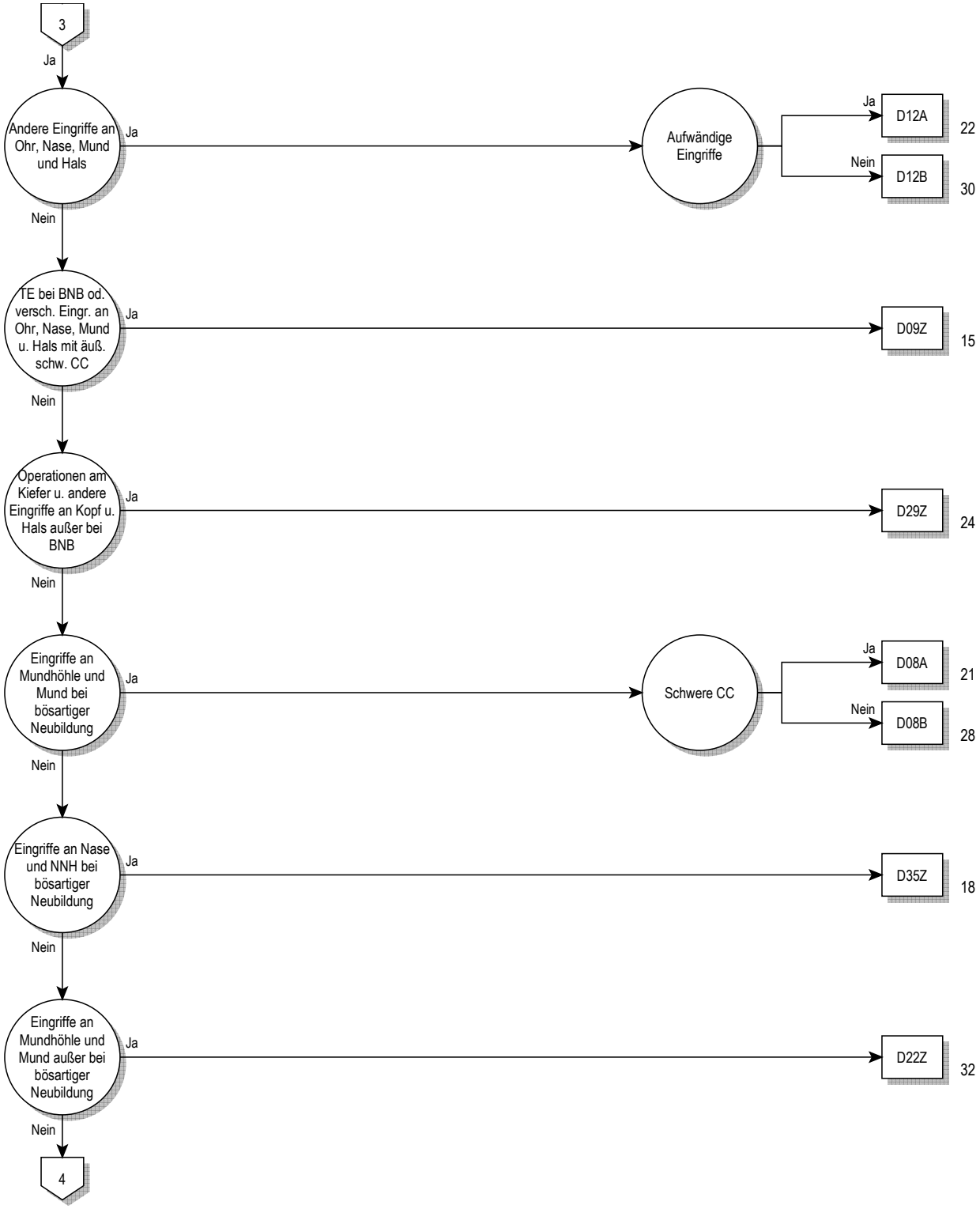
3
Ja
Andere Eingriffe an Ohr, Nase, Mund und Hals
Ja
Aufwändige Eingriffe
Ja
D12A
22
Nein
D12B
30
Nein
TE bei BNB od. versch. Eingr. an Ohr, Nase, Mund u. Hals mit äuß. schw. CC
Ja
D09Z
15
Nein
Operationen am Kiefer u. andere Eingriffe an Kopf u. Hals außer bei BNB
Ja
D29Z
24
Nein
Eingriffe an Mundhöhle und Mund bei bösartiger Neubildung
Ja
Schwere CC
Ja
D08A
21
Nein
D08B
28
Nein
Eingriffe an Nase und NNH bei bösartiger Neubildung
Ja
D35Z
18
Nein
Eingriffe an Mundhöhle und Mund außer bei bösartiger Neubildung
Ja
D22Z
32
Nein
4

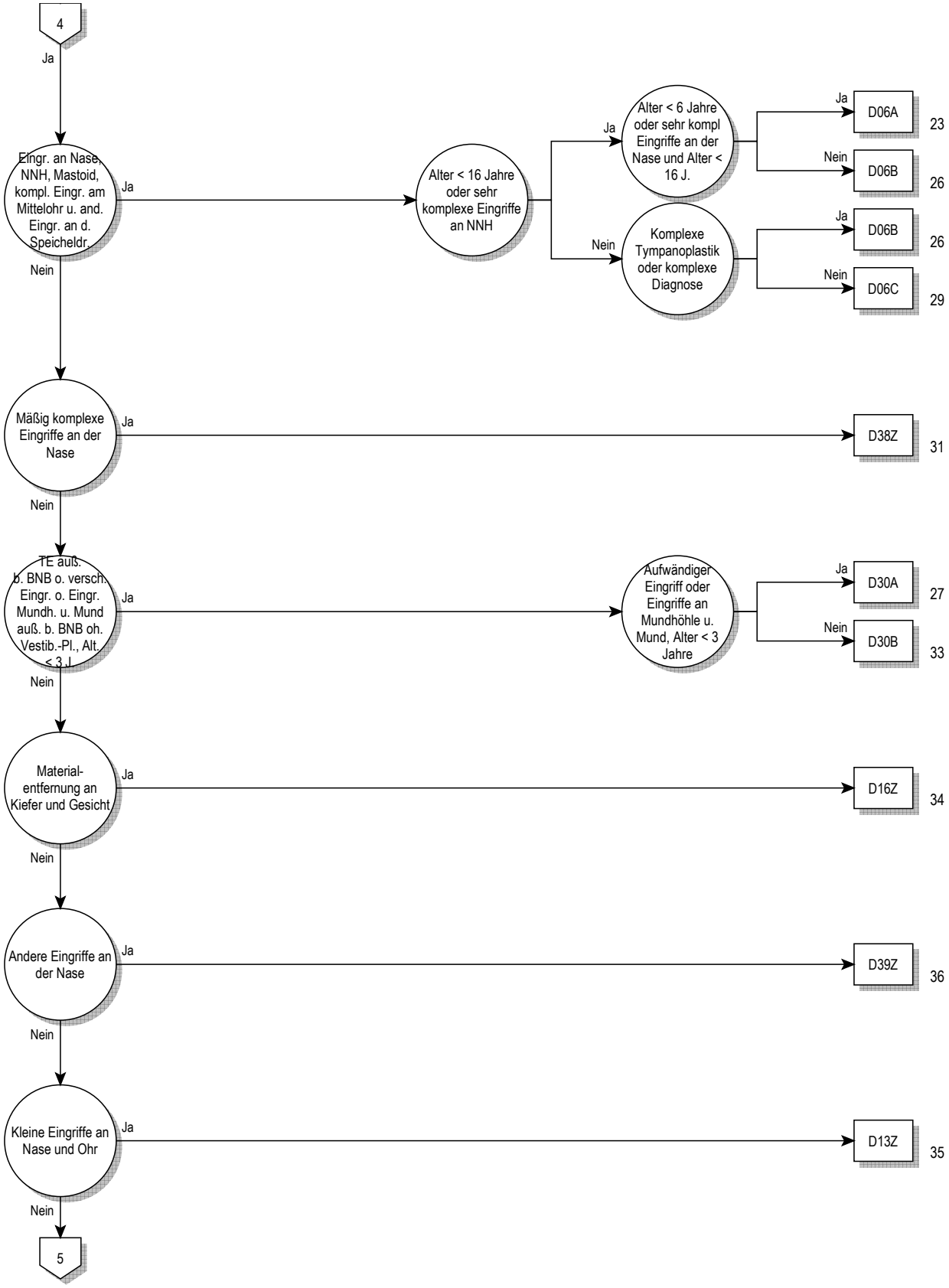
4
Ja
Eingr. an Nase, NNH, Mastoid, kompl. Eingr. am Mittelohr u. and. Eingr. an d. Speicheldr.
Ja
Alter < 16 Jahre oder sehr komplexe Eingriffe an NNH
Ja
Alter < 6 Jahre oder sehr kompl Eingriffe an der Nase und Alter < 16 J.
Ja
D06A
23
Nein
D06B
26
Nein
Komplexe Tympanoplastik oder komplexe Diagnose
Ja
D06B
26
Nein
D06C
29
Nein
Mäßig komplexe Eingriffe an der Nase
Ja
D38Z
31
Nein
TE auß. b. BNB o. versch. Eingr. o. Eingr. Mundh. u. Mund auß. b. BNB oh. Vestib.-Pl., Alt. < 3 J.
Ja
Aufwändiger Eingriff oder Eingriffe an Mundhöhle u. Mund, Alter < 3 Jahre
Ja
D30A
27
Nein
D30B
33
Nein
Material-entfernung an Kiefer und Gesicht
Ja
D16Z
34
Nein
Andere Eingriffe an der Nase
Ja
D39Z
36
Nein
Kleine Eingriffe an Nase und Ohr
Ja
D13Z
35
Nein
5

03

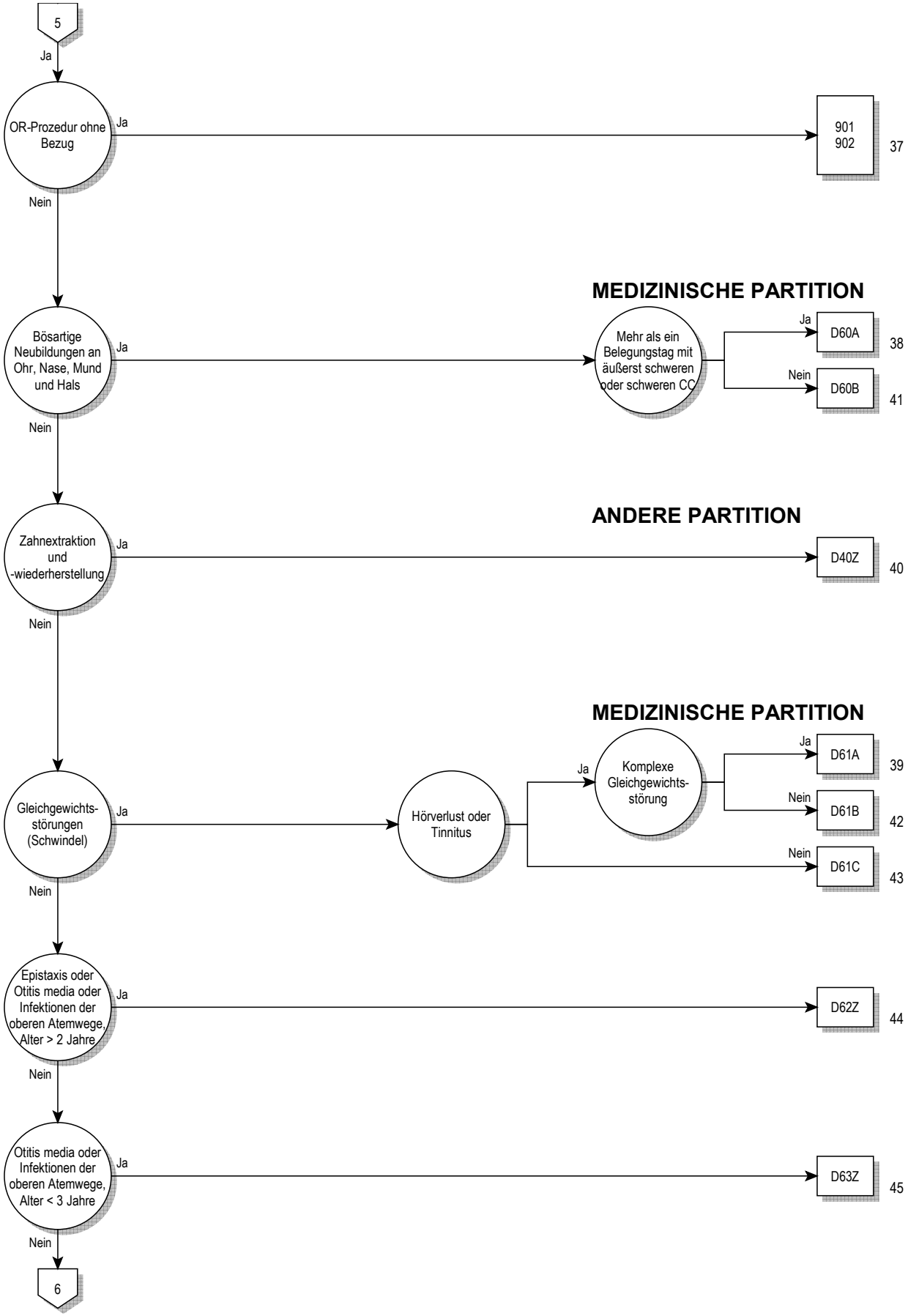
5
Ja
OR-Prozedur ohne Bezug
Ja
901
902
37
Nein
MEDIZINISCHE PARTITION
Bösartige Neubildungen an Ohr, Nase, Mund und Hals
Ja
Mehr als ein Belegungstag mit äußerst schweren oder schweren CC
Ja
D60A
38
Nein
D60B
41
Nein
ANDERE PARTITION
Zahnextraktion und -wiederherstellung
Ja
D40Z
40
Nein
MEDIZINISCHE PARTITION
Gleichgewichts-störungen (Schwindel)
Ja
Hörverlust oder Tinnitus
Ja
Komplexe Gleichgewichts-störung
Ja
D61A
39
Nein
D61B
42
Nein
D61C
43
Nein
Epistaxis oder Otitis media oder Infektionen der oberen Atemwege, Alter > 2 Jahre
Ja
D62Z
44
Nein
Otitis media oder Infektionen der oberen Atemwege, Alter < 3 Jahre
Ja
D63Z
45
Nein
6

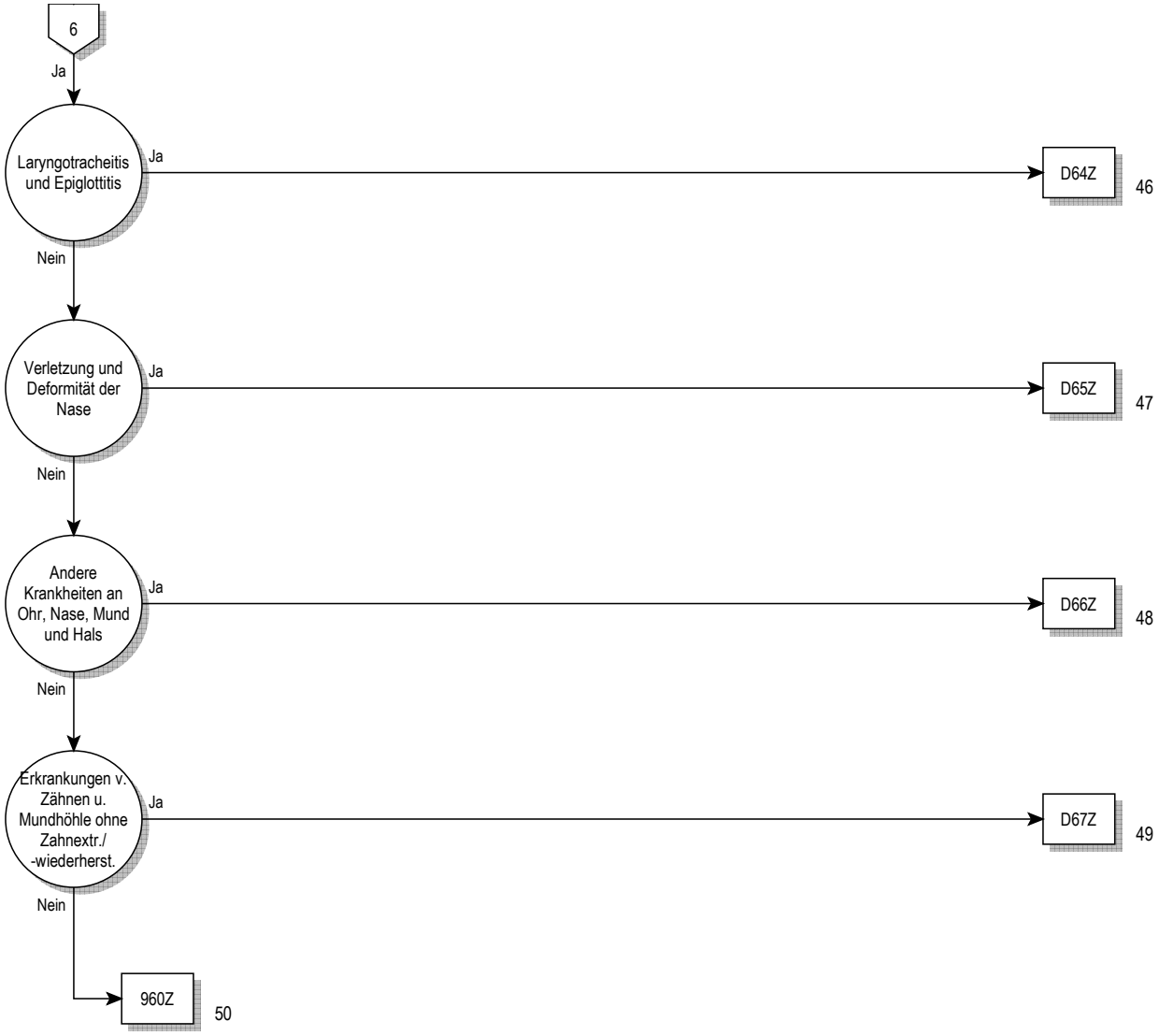
6
Ja
Laryngotracheitis und Epiglottitis
Ja
D64Z
46
Nein
Verletzung und Deformität der Nase
Ja
D65Z
47
Nein
Andere Krankheiten an Ohr, Nase, Mund und Hals
Ja
D66Z
48
Nein
Erkrankungen v. Zähnen u. Mundhöhle ohne Zahnextr./ -wiederherst.
Ja
D67Z
49
Nein
960Z
50

03

Entscheidungslogik MDC 03

Hauptdiagnose in Tabelle MDC03-0 oder Prozedur in Tabelle MDC03-3 oder Hauptdiagnose in Tabelle MDC03-1 und Nebendiagnose in Tabelle MDC03-2

Hauptdiagnose für MDC 03 (MDC03-0)

A18.6	Tuberkulose des Ohres
A36.0	Rachendiphtherie
A36.1	Nasenrachendiphtherie
A36.2	Kehlkopfdiphtherie
A54.5	Gonokokkenpharyngitis
A56.4	Chlamydieninfektion des Pharynx
A66.5	Gangosa
A69.0	Nekrotisierend-ulzeröse Stomatitis
A69.1	Sonstige Fusospirochätosen
B00.2	Gingivostomatitis herpetica u Pharyngotonsillitis herpetica
B05.3	Masern, kompliziert durch Otitis media
B08.5	Vesikuläre Pharyngitis durch Enteroviren
B37.0	Candida-Stomatitis
C00.0	Bösartige Neubildung: Äußere Oberlippe
C00.1	Bösartige Neubildung: Äußere Unterlippe
C00.2	Bösartige Neubildung: Äußere Lippe, nicht näher bezeichnet
C00.3	Bösartige Neubildung: Oberlippe, Innenseite
C00.4	Bösartige Neubildung: Unterlippe, Innenseite
C00.5	Bösartige Neubildung: Lippe, nnbez, Innenseite
C00.6	Bösartige Neubildung: Lippenkommissur
C00.8	BNB: Lippe, mehrere Teilbereiche überlappend
C00.9	Bösartige Neubildung: Lippe, nicht näher bezeichnet
C01	Bösartige Neubildung des Zungengrundes
C02.0	Bösartige Neubildung: Zungenrücken
C02.1	Bösartige Neubildung: Zungenrand
C02.2	Bösartige Neubildung: Zungenunterfläche
C02.3	BNB: Vordere zwei Drittel der Zunge, Bereich nnbez
C02.4	Bösartige Neubildung: Zungentonsille
C02.8	BNB: Zunge, mehrere Teilbereiche überlappend
C02.9	Bösartige Neubildung: Zunge, nicht näher bezeichnet
C03.0	Bösartige Neubildung: Oberkieferzahnfleisch
C03.1	Bösartige Neubildung: Unterkieferzahnfleisch
C03.9	Bösartige Neubildung: Zahnfleisch, nicht näher bezeichnet
C04.0	Bösartige Neubildung: Vorderer Teil des Mundbodens
C04.1	Bösartige Neubildung: Seitlicher Teil des Mundbodens
C04.8	BNB: Mundboden, mehrere Teilbereiche überlappend
C04.9	Bösartige Neubildung: Mundboden, nicht näher bezeichnet
C05.0	Bösartige Neubildung: Harter Gaumen
C05.1	Bösartige Neubildung: Weicher Gaumen
C05.2	Bösartige Neubildung: Uvula
C05.8	BNB: Gaumen, mehrere Teilbereiche überlappend
C05.9	Bösartige Neubildung: Gaumen, nicht näher bezeichnet
C06.0	Bösartige Neubildung: Wangenschleimhaut
C06.1	Bösartige Neubildung: Vestibulum oris
C06.2	Bösartige Neubildung: Retromolarregion
C06.8	BNB: Sonst u nnbez Teile Mund, mehrere Teilber überlapp
C06.9	Bösartige Neubildung: Mund, nicht näher bezeichnet
C07	Bösartige Neubildung der Parotis
C08.0	Bösartige Neubildung: Glandula submandibularis
C08.1	Bösartige Neubildung: Glandula sublingualis
C08.8	BNB: Große Speicheldrüsen, mehrere Teilbereiche überlapp
C08.9	Bösartige Neubildung: Große Speicheldrüse, nnbez
C09.0	Bösartige Neubildung: Fossa tonsillaris
C09.1	Bösartige Neubildung: Gaumenbogen (vorderer) (hinterer)
C09.8	BNB: Tonsille, mehrere Teilbereiche überlappend
C09.9	Bösartige Neubildung: Tonsille, nicht näher bezeichnet
C10.0	Bösartige Neubildung: Vallecula epiglottica
C10.1	Bösartige Neubildung: Vorderfläche der Epiglottis
C10.2	Bösartige Neubildung: Seitenwand des Oropharynx
C10.3	Bösartige Neubildung: Hinterwand des Oropharynx
C10.4	Bösartige Neubildung: Kiemengang
C10.8	BNB: Oropharynx, mehrere Teilbereiche überlappend
C10.9	Bösartige Neubildung: Oropharynx, nicht näher bezeichnet
C11.0	Bösartige Neubildung: Obere Wand des Nasopharynx
C11.1	Bösartige Neubildung: Hinterwand des Nasopharynx
C11.2	Bösartige Neubildung: Seitenwand des Nasopharynx
C11.3	Bösartige Neubildung: Vorderwand des Nasopharynx
C11.8	BNB: Nasopharynx, mehrere Teilbereiche überlappend
C11.9	Bösartige Neubildung: Nasopharynx, nicht näher bezeichnet
C12	Bösartige Neubildung des Recessus piriformis
C13.0	Bösartige Neubildung: Regio postcricoidea
C13.1	BNB: Aryepiglottische Falte, hypopharyngeale Seite
C13.2	Bösartige Neubildung: Hinterwand des Hypopharynx
C13.8	BNB: Hypopharynx, mehrere Teilbereiche überlappend
C13.9	Bösartige Neubildung: Hypopharynx, nicht näher bezeichnet
C14.0	Bösartige Neubildung: Pharynx, nicht näher bezeichnet
C14.2	BNB: Lymphatischer Rachenring [Waldeyer]
C14.8	BNB: Lippe, Mundhöhle u Pharynx, mehr Teilber überlapp
C30.0	Bösartige Neubildung: Nasenhöhle
C30.1	Bösartige Neubildung: Mittelohr
C31.0	Bösartige Neubildung: Sinus maxillaris [Kieferhöhle]
C31.1	Bösartige Neubildung: Sinus ethmoidalis [Siebbeinzellen]
C31.2	Bösartige Neubildung: Sinus frontalis [Stirnhöhle]
C31.3	Bösartige Neubildung: Sinus sphenoidalis [Keilbeinhöhle]
C31.8	BNB: Nasennebenhöhlen, mehrere Teilbereiche überlappend
C31.9	Bösartige Neubildung: Nasennebenhöhle, nnbez
C32.0	Bösartige Neubildung: Glottis
C32.1	Bösartige Neubildung: Supraglottis
C32.2	Bösartige Neubildung: Subglottis
C32.3	Bösartige Neubildung: Larynxknorpel
C32.8	BNB: Larynx, mehrere Teilbereiche überlappend
C32.9	Bösartige Neubildung: Larynx, nicht näher bezeichnet
C39.0	Bösartige Neubildung: Obere Atemwege, Teil nnbez
C46.2	Kaposi-Sarkom Gaumen
C76.0	BNB ungenau bezeichneter Lok: Kopf, Gesicht u Hals
D00.0	Carcinoma in situ Lippe/Mundhöhle/Pharynx
D02.0	Carcinoma in situ Larynx
D10.0	Gutartige Neubildung Lippe
D10.1	Gutartige Neubildung Zunge
D10.2	Gutartige Neubildung Mundboden
D10.3	Gutartige Neubildung so+nnb Teile Mund
D10.4	Gutartige Neubildung Tonsille
D10.5	Gutartige Neubildung sonstige Teile Oropharynx
D10.6	Gutartige Neubildung Nasopharynx
D10.7	Gutartige Neubildung Hypopharynx
D10.9	Gutartige Neubildung Pharynx, nnbez
D11.0	Gutartige Neubildung Parotis
D11.7	Gutartige Neubildung sonst große Speicheldrüsen
D11.9	Gutartige Neubildung große Speicheldrüse, nnbez
D14.0	Gutartige Neubildung Mittelohr/Nasenhöhle/NNH
D14.1	Gutartige Neubildung Larynx
D16.5	Gutartartige Neubildung Unterkieferknochen
D18.05	Hämangiom an Ohr/Nase/Mund/Rachen
D37.0	NB unsich/unbek Verhalt Lippe Mundhöh Pharynx
D38.0	NB unsich/unbek Verhalt Larynx
H60.0	Abszeß äußeres Ohr
H60.1	Phlegmone äußeres Ohr
H60.2	Otitis externa maligna
H60.3	Sonstige infektiöse Otitis externa
H60.4	Cholesteatom im äußeren Ohr
H60.5	Akute Otitis externa, nichtinfektiös
H60.8	Sonstige Otitis externa
H60.9	Otitis externa, nnbez
H61.0	Perichondritis äußeres Ohr
H61.1	Nichtinfektiöse KH Ohrmuschel
H61.2	Zeruminalpfropf

H61.3	Erworbene Stenose äußerer Gehörgang
H61.8	Sonstige nb KH äußerer Ohr
H61.9	KH äußeres Ohr, nnbez
H62.0	Otitis externa b aokl bakteriellen KH
H62.1	Otitis externa b aokl VirusKH
H62.2	Otitis externa b aokl Mykosen
H62.3	Otitis externa b sonst aokl infekt u paras KH
H62.4	Otitis externa bei sonst aokl KH
H62.8	Sonst KH äußeres Ohr b aokl KH
H65.0	Akute seröse Otitis media
H65.1	Sonstige akute nichteitrige Otitis media
H65.2	Chronische seröse Otitis media
H65.3	Chronische muköse Otitis media
H65.4	Sonstige chronische nichteitrige Otitis media
H65.9	Nichteitrige Otitis media, nnbez
H66.0	Akute eitrige Otitis media
H66.1	Chronische mesotympanale eitrige Otitis media
H66.2	Chronische epitympanale Otitis media
H66.3	Sonstige chronische eitrige Otitis media
H66.4	Eitrige Otitis media, nnbez
H66.9	Otitis media, nnbez
H67.0	Otitis media b aokl bakt KH
H67.1	Otitis media b aokl VirusKH
H67.8	Otitis media b sonst aokl KH
H68.0	Entzündung Tuba auditiva
H68.1	Verschluß Tuba auditiva
H69.0	Erweiterte Tuba auditiva
H69.8	Sonstige nb KH Tuba auditiva
H69.9	KH Tuba auditiva, nnbez
H70.0	Akute Mastoiditis
H70.1	Chronische Mastoiditis
H70.2	Petrositis
H70.8	Sonstige Mastoiditis u verwandte Zustände
H70.9	Mastoiditis, nnbez
H71	Cholesteatom Mittelohr
H72.0	Zentrale Perforation Trommelfell
H72.1	Trommelfellperforation Recessus epitympanicus
H72.2	Sonstige randständige Trommelfellperforationen
H72.8	Sonstige Trommelfellperforationen
H72.9	Trommelfellperforation, nnbez
H73.0	Akute Myringitis
H73.1	Chronische Myringitis
H73.8	Sonstige nb Krankheiten Trommelfell
H73.9	Krankheit Trommelfell, nnbez
H74.0	Tympanosklerose
H74.1	Otitis media adhaesiva
H74.2	KontUnterbr od Dislok Gehörknöchelchenkette
H74.3	Sonst erworbene Anomalien Gehörknöchelchen
H74.4	Polyp im Mittelohr
H74.8	Sonst nb KH Mittelohr u Warzenfortsatz
H74.9	KH des Mittelohres u des Warzenfortsatzes, nnb
H75.0	Mastoiditis b aokl infekt u parasitären KH
H75.8	Sonst nb KH Mittelohr u Warzenfortsatz b aokl KH
H80.0	Otosklerose m Beteil Fenestra vestibuli, nichtoblit
H80.1	Otosklerose m Beteil Fenestra vestibuli, obliterierend
H80.2	Otosclerosis cochleae
H80.8	Sonstige Otosklerose
H80.9	Otosklerose, nnbez
H81.0	Ménière-Krankheit
H81.1	Benigner paroxysmaler Schwindel
H81.2	Neuropathia vestibularis
H81.3	Sonstiger peripherer Schwindel
H81.4	Schwindel zentraler Ursprung
H81.8	Sonstige Störungen Vestibularfunktion
H81.9	Störung Vestibularfunktion, nnbez
H82	Schwindelsyndrome b aokl KH
H83.0	Labyrinthitis
H83.1	Labyrinthfistel
H83.2	Funktionsstörung Labyrinth
H83.3	Lärmschädigungen Innenohr
H83.8	Sonstige nb KH Innenohr
H83.9	KH Innenohr, nnbez
H90.0	Beidseitiger Hörverlust durch Schallleitungsstörung
H90.1	Eins Hörverl du SchalleitStör b n eingeschr Hörverl d a Seite
H90.2	Hörverlust d SchalleitStör, nnbez
H90.3	Beidseitiger Hörverlust d Schallempfindstörung
H90.4	Hörv d Schallempf-Stör b n eingeschr Hörverm and Seite
H90.5	Hörverlust durch Schallempfindungsstör, nnbez
H90.6	Komb beidseitiger Hörverl d Schalleit-/Schallempfindstör
H90.7	Komb eins Hörverl d Schalleit-/-empfindstör, a S n eingeschr
H90.8	Komb Hörverlust d Schalleit-/Schallempf-Stör, nnbez
H91.0	Ototoxischer Hörverlust
H91.1	Presbyakusis
H91.2	Idiopathischer Hörsturz
H91.3	Taubstummheit, aonkl
H91.8	Sonstiger nb Hörverlust
H91.9	Hörverlust, nnbez
H92.0	Otalgie
H92.1	Otorrhoe
H92.2	Blutung äußerer Gehörgang
H93.0	Degenerative u vaskuläre KH Ohr
H93.1	Tinnitus aurium
H93.2	Sonstige abnorme Hörempfindungen
H93.3	KH N. vestibulocochlearis [VIII. Hirnnerv]
H93.8	Sonstige nb KH Ohr
H93.9	Krankheit Ohr, nnbez
H94.0	Entz N vestibulocochlearis [VIII] b aokl infekt/paras KH
H94.8	Sonst nb KH Ohr b aokl KH
H95.0	Rez Cholesteatom Mastoidhöhle nach Mastoidektom
H95.1	Sonstige Krankheiten nach Mastoidektomie
H95.8	Sonst KH Ohr u Warzenfortsatz nach med Maßn
J00	Akute Rhinopharyngitis [Erkältungsschnupfen]
J01.0	Akute Sinusitis maxillaris
J01.1	Akute Sinusitis frontalis
J01.2	Akute Sinusitis ethmoidalis
J01.3	Akute Sinusitis sphenoidalis
J01.4	Akute Pansinusitis
J01.8	Sonstige akute Sinusitis
J01.9	Akute Sinusitis, nnbez
J02.0	Streptokokken-Pharyngitis
J02.8	Akute Pharyngitis d sonstige nb Erreger
J02.9	Akute Pharyngitis, nnbez
J03.0	Streptokokken-Tonsillitis
J03.8	Akute Tonsillitis d sonstige nb Erreger
J03.9	Akute Tonsillitis, nnbez
J04.0	Akute Laryngitis
J04.2	Akute Laryngotracheitis
J05.0	Akute obstruktive Laryngitis [Krupp]
J05.1	Akute Epiglottitis
J06.0	Akute Laryngopharyngitis
J06.8	Sonst akute Infekt an mehreren Lok ob Atemwege
J06.9	Akute Infektion obere Atemwege, nnbez
J10.1	Grippe m so Manifestat an Atemw, Influenzavir nachg
J11.1	Grippe m so Manifestat an Atemw, Viren nicht nachg
J30.0	Rhinopathia vasomotorica
J30.1	Allergische Rhinopathie durch Pollen
J30.2	Sonstige saisonale allergische Rhinopathie
J30.3	Sonstige allergische Rhinopathie
J30.4	Allergische Rhinopathie, nnbez
J31.0	Chronische Rhinitis
J31.1	Chronische Rhinopharyngitis
J31.2	Chronische Pharyngitis
J32.0	Chronische Sinusitis maxillaris
J32.1	Chronische Sinusitis frontalis
J32.2	Chronische Sinusitis ethmoidalis
J32.3	Chronische Sinusitis sphenoidalis
J32.4	Chronische Pansinusitis
J32.8	Sonstige chronische Sinusitis
J32.9	Chronische Sinusitis, nnbez
J33.0	Polyp Nasenhöhle

J33.1	Polyposis nasalis deformans
J33.8	Sonstige Polypen Nasennebenhöhlen
J33.9	Nasenpolyp, nnbez
J34.0	Abszeß, Furunkel u Karbunkel Nase
J34.1	Zyste od Mukozele Nase u NNH
J34.2	Nasenseptumdeviation
J34.3	Hypertrophie Nasenmuscheln
J34.8	Sonst nb KH Nase u NNH
J35.0	Chronische Tonsillitis
J35.1	Hyperplasie der Gaumenmandeln
J35.2	Hyperplasie der Rachenmandel
J35.3	Hyperplasie Gaumenmandeln m Hyperplasie Rachenmandel
J35.8	Sonst chron Krankheiten Gaumenmandeln u Rachenmandel
J35.9	Chron Krankheit Gaumenmandeln u Rachenmandel, nnbez
J36	Peritonsillarabszeß
J37.0	Chronische Laryngitis
J37.1	Chronische Laryngotracheitis
J38.00	Lähmung der Stimmlippen u des Kehlkopfes: Nnbez
J38.01	Lähm der Stimmlipp u des Kehlkopfes: Einseitig, partiell
J38.02	Lähm der Stimmlipp u des Kehlkopfes: Einseitig, komplett
J38.03	Lähm der Stimmlipp u des Kehlkopfes: Beidseitig, partiell
J38.1	Polyp der Stimmlippen u des Kehlkopfes
J38.2	Stimmlippenknötchen
J38.3	Sonstige Krankheiten der Stimmlippen
J38.4	Larynxödem
J38.5	Laryngospasmus
J38.6	Kehlkopfstenose
J38.7	Sonstige Krankheiten des Kehlkopfes
J39.0	Retropharyngealabszess und Parapharyngealabszess
J39.1	Sonstiger Abszess des Rachenraumes
J39.2	Sonstige Krankheiten des Rachenraumes
J39.3	Hypersensitivitätsreaktion der oberen Atemwege, Lok nnbez
J39.80	Erworbene Stenose der Trachea
J39.88	Sonstige nb Krankheiten der oberen Atemwege
J39.9	Krankheit der oberen Atemwege, nnbez
K00.0	Anodontie
K00.1	Hyperodontie
K00.2	Abnormitäten in Größe u Form Zähne
K00.3	Schmelzflecken [Mottled teeth]
K00.4	Störungen in Zahnbildung
K00.5	Hereditäre Störungen Zahnstruktur, ank
K00.6	Störungen Zahndurchbruchs
K00.7	Dentitionskrankheit
K00.8	Sonstige Störungen Zahnentwicklung
K00.9	Störung Zahnentwicklung, nnbez
K01.0	Retinierte Zähne
K01.1	Impaktierte Zähne
K02.0	Karies, auf den Zahnschmelz begrenzt
K02.1	Karies Dentins
K02.2	Karies Zements
K02.3	Kariesmarke
K02.4	Odontoklasie
K02.8	Sonstige Zahnkaries
K02.9	Zahnkaries, nnbez
K03.0	Ausgeprägte Attrition Zähne
K03.1	Abrasion Zähne
K03.2	Erosion Zähne
K03.3	Pathologische Zahnresorption
K03.4	Hyperzementose
K03.5	Ankylose Zähne
K03.6	Auflagerungen [Beläge] auf den Zähnen
K03.7	Farbänd Zahnhartsubst nach Zahndurchbruch
K03.8	Sonstige nb KH Zahnhartsubstanzen
K03.9	KH Zahnhartsubstanzen, nnbez
K04.0	Pulpitis
K04.1	Pulpanekrose
K04.2	Pulpadegeneration
K04.3	Abnorme Bildung von Zahnhartsubstanz in Pulpa
K04.4	Akute apikale Parodontitis pulpalen Ursprungs
K04.5	Chronische apikale Parodontitis
K04.6	Periapikaler Abszeß m Fistel
K04.7	Periapikaler Abszeß oh Fistel
K04.8	Radikuläre Zyste
K04.9	So+nnb KH Pulpa u periapikales Gewebe
K05.0	Akute Gingivitis
K05.1	Chronische Gingivitis
K05.2	Akute Parodontitis
K05.3	Chronische Parodontitis
K05.4	Parodontose
K05.5	Sonstige KH Parodont
K05.6	KH Parodont, nnbez
K06.0	Gingivaretraktion
K06.1	Gingivahyperplasie
K06.2	Gingivaläs/Läsionen zahnl AlvKamm iVm Trauma
K06.8	Sonst nb KH Gingiva u zahnl AlvKamm
K06.9	KH Gingiva u zahnl AlvKamm, nnbez
K07.0	Stärkere Anomalien Kiefergröße
K07.1	Anomalien Kiefer-Schädelbasis-Verhältnis
K07.2	Anomalien Zahnbogenverhältnis
K07.3	Zahnstellungsanomalien
K07.4	Fehlerhafte Okklusion, nnbez
K07.5	Funktionelle dentofaziale Anomalien
K07.6	Krankheiten Kiefergelenk
K07.8	Sonstige dentofaziale Anomalien
K07.9	Dentofaziale Anomalie, nnbez
K08.0	Zahnverfall d systemische Ursachen
K08.1	Zahnverlust d Unfall/Extrakt/lokal parodont KH
K08.2	Atrophie zahnloser Alveolarkamm
K08.3	Verbliebene Zahnwurzel
K08.81	Pathologische Zahnfraktur
K08.88	Sonst nb KH Zähne u Zahnhalteapparat
K08.9	KH Zähne u Zahnhalteapparat, nnbez
K09.0	Entwicklungsbedingte odontogene Zysten
K09.1	EntwBedingte (nichtodontog) Zysten Mundregion
K09.2	Sonstige Kieferzysten
K09.8	Sonstige Zysten Mundregion, aonkl
K09.9	Zyste Mundregion, nnbez
K10.0	Entwicklungsbedingte KH Kiefer
K10.1	Zentrales Riesenzellgranulom Kiefer
K10.20	Maxill Absz oh Ang Ausbreit n retromaxill/Fossa canina
K10.21	Maxill Absz m Ang Ausbreit n retromaxill/Fossa canina
K10.28	Sonst nb entzündl Zuständ Kiefer
K10.29	Entz Zustand Kiefer, nnb
K10.3	Alveolitis Kiefer
K10.8	Sonstige nb KH Kiefer
K10.9	KH Kiefer, nnbez
K11.0	Speicheldrüsenatrophie
K11.1	Speicheldrüsenhypertrophie
K11.2	Sialadenitis
K11.3	Speicheldrüsenabszeß
K11.4	Speicheldrüsenfistel
K11.5	Sialolithiasis
K11.6	Mukozele Speicheldrüsen
K11.7	Störungen Speichelsekretion
K11.8	Sonstige KH Speicheldrüsen
K11.9	KH Speicheldrüsen, nnbez
K12.0	Rezidivierende orale Aphthen
K12.1	Sonstige Formen Stomatitis
K12.20	Mund- (Boden-) Phlegmone
K12.21	SubmandAbsz oA Ausbreit n mediast/parapharyng/zervik
K12.22	SubmandAbsz m Ausbreit n mediast/parapharyng/zervik
K12.23	Wangenabszeß
K12.28	Sonst Phlegmon u Absz Mund
K12.29	Phlegm u Absz Mund, nnb
K13.0	KH Lippen
K13.1	Wangen- u Lippenbiß
K13.2	Leukoplakie u so Affekt Mundhöhlenepithel/Zunge
K13.3	Haarleukoplakie
K13.4	Granulom u granulomähnl Läsionen Mundschleimht
K13.5	Orale submuköse Fibrose

K13.6	Irritative Hyperplasie Mundschleimhaut
K13.7	So+nnb Läsionen Mundschleimhaut
K14.0	Glossitis
K14.1	Lingua geographica
K14.2	Glossitis rhombica mediana
K14.3	Hypertrophie Zungenpapillen
K14.4	Atrophie Zungenpapillen
K14.5	Lingua plicata
K14.6	Glossodynie
K14.8	Sonstige KH Zunge
K14.9	KH Zunge, nnbez
M95.0	Erworbene Deformität Nase
M95.1	Blumenkohlohr
Q16.0	Angeborenes Fehlen Ohrmuschel
Q16.1	Angeb Fehlen, Atresie u Striktur (äußeren) Gehörgang
Q16.2	Fehlen Tuba auditiva (angeboren)
Q16.3	Angeborene Fehlbildung Gehörknöchelchen
Q16.4	Sonst angeborene Fehlbildungen Mittelohr
Q16.5	Angeborene Fehlbildung Innenohr
Q16.9	Angeb Fehlbild Ohr als Urs Beeinträcht Hörvermögen, nnb
Q17.0	Akzessorische Ohrmuschel
Q17.1	Makrotie
Q17.2	Mikrotie
Q17.3	Sonstiges fehlgebildetes Ohr
Q17.4	Lageanomalie Ohr
Q17.5	Abstehendes Ohr
Q17.8	Sonstige nb angeborene Fehlbildungen Ohr
Q17.9	Angeborene Fehlbildung Ohr, nnbez
Q18.0	Branchiogene(r) Sinus, Fistel u Zyste
Q18.1	Präaurikuläre(r) Sinus u Zyste
Q18.2	Sonstige branchiogene Fehlbildungen
Q18.4	Makrostomie
Q18.5	Mikrostomie
Q18.6	Makrocheilie
Q18.7	Mikrocheilie
Q18.8	Sonst nb angeb Fehlbildungen Gesicht u Hals
Q30.0	Choanalatresie
Q30.1	Agenesie u Unterentwicklung Nase
Q30.2	Nasenfurche, Naseneinkerbung u Spaltnase
Q30.3	Angeborene Perforation Nasenseptum
Q30.8	Sonstige angeborene Fehlbildungen Nase
Q30.9	Angeborene Fehlbildung Nase, nnbez
Q31.0	Kehlkopfsegel
Q31.1	Angeborene subglottische Stenose
Q31.2	Hypoplasie Kehlkopf
Q31.3	Laryngozele (angeboren)
Q31.5	Angeb Laryngomalazie
Q31.8	Sonst angeborene Fehlbildungen Kehlkopf
Q31.9	Angeborene Fehlbildung Kehlkopf, nnbez
Q32.0	Angeborene Tracheomalazie
Q32.1	Sonstige angeborene Fehlbildungen Trachea
Q32.2	Angeborene Bronchomalazie
Q32.3	Angeborene Bronchusstenose
Q32.4	Sonst angeborene Fehlbildungen Bronchien
Q35.1	Spalte harter Gaumen
Q35.3	Spalte weicher Gaumen
Q35.5	Spalte harter u weicher Gaumen
Q35.7	Uvulaspalte
Q35.9	Gaumenspalte, nnbez
Q36.0	Lippenspalte, beidseitig
Q36.1	Lippenspalte, median
Q36.9	Lippenspalte, einseitig
Q37.0	Spalte harter Gaumen m beidseitiger Lippenspalte
Q37.1	Spalte harter Gaumen m einseitiger Lippenspalte
Q37.2	Spalte weicher Gaumen m beidseitiger Lippenspalte
Q37.3	Spalte weicher Gaumen m einseitiger Lippenspalte
Q37.4	Spalte harter/weicher Gaumen m beidseitiger Lippenspalte
Q37.5	Spalte harter/weicher Gaumen m einseitiger Lippenspalte
Q37.8	Gaumenspalte, nnb, m beidseitiger Lippenspalte
Q37.9	Gaumenspalte, nnb, m einseitiger Lippenspalte
Q38.0	Angeborene Fehlbildungen Lippen, ank
Q38.1	Ankyloglosson
Q38.2	Makroglossie (angeboren)
Q38.3	Sonstige angeborene Fehlbildungen Zunge
Q38.4	Angeb Fehlbildung Speicheldrüsen u deren AusführGänge
Q38.5	Angeborene Fehlbildungen Gaumen, ank
Q38.6	Sonstige angeborene Fehlbildungen Mund
Q38.7	Schlundtasche
Q38.8	Sonstige angeborene Fehlbildungen Rachen
R04.0	Epistaxis
R04.1	Blutung aus Rachen
R06.5	Mundatmung
R06.7	Niesen
R07.0	Halsschmerzen
R19.6	Mundgeruch
R42	Schwindel u Taumel
R49.0	Dysphonie
R49.1	Aphonie
R49.2	Rhinophonia (aperta) (clausa)
R49.8	So+nnb Störungen Stimme
R68.2	Mundtrockenheit, nnbez
S01.20	Offene Wunde Nase, Teil nnbez
S01.21	Offene Wunde, äußere Haut Nase
S01.22	Offene Wunde, Nasenlöcher
S01.23	Offene Wunde, Nasenseptum
S01.29	Offene Wunde, sonstige+mehrere Teile Nase
S01.30	Offene Wunde Ohr, Teil nnbez
S01.31	Offene Wunde, Ohrmuschel
S01.33	Offene Wunde, Tragus
S01.34	Offene Wunde, äußerer Gehörgang
S01.35	Offene Wunde, Tuba auditiva
S01.36	Offene Wunde, Gehörknöchelchen
S01.37	Offene Wunde, Trommelfell
S01.38	Offene Wunde, Innenohr
S01.39	Offene Wunde, sonst+mehrere Teile Ohr Gehörstrukturen
S01.42	Offene Wunde, Oberkieferregion
S01.43	Offene Wunde, Unterkieferregion
S01.50	Offene Wunde, Mund, Teil nnbez
S01.51	Offene Wunde, Lippe
S01.52	Offene Wunde, Wangenschleimhaut
S01.53	Offene Wunde, Zahnfleisch (Processus alveolaris)
S01.54	Offene Wunde, Zunge u Mundboden
S01.55	Offene Wunde, Gaumen
S01.59	Offene Wunde, sonstige+mehrere Teile Lippe Mundhöhle
S02.2	Nasenbeinfraktur
S02.4	Fraktur Jochbein u Oberkiefer
S02.5	Zahnfraktur
S02.60	Unterkieferfraktur, Teil nnbez
S02.61	Unterkieferfraktur, Processus condylaris
S02.62	Unterkieferfraktur, Subkondylär
S02.63	Unterkieferfraktur, Processus coronoideus
S02.64	Unterkieferfraktur, Ramus mandibulae, nnbez
S02.65	Unterkieferfraktur, Angulus mandibulae
S02.66	Unterkieferfraktur, Symphysis mandibulae
S02.67	Unterkieferfraktur, Pars alveolaris
S02.68	Unterkieferfx, Corpus mandibulae, sonst+nnb Teile
S02.69	Unterkieferfraktur, mehrere Teile
S03.0	Kieferluxation
S03.2	Zahnluxation
S03.4	Verstauchung u Zerrung Kiefer
S04.6	Verletzung N. vestibulocochlearis
S08.1	Traumatische Amputation Ohr
S09.2	Traumatische Trommelfellruptur
S11.01	Offene Wunde: Kehlkopf
S11.21	Offene Wunde: Rachen
S11.22	Offene Wunde: Ösophagus, Pars cervicalis
S12.8	Fraktur sonstiger Teile im Bereich Hals
T16	Fremdkörper im Ohr
T17.0	Fremdkörper in einer Nasennebenhöhle
T17.1	Fremdkörper im Nasenloch

T17.2	Fremdkörper im Rachen
T17.3	Fremdkörper im Kehlkopf
T18.0	Fremdkörper im Mund
T28.0	Verbrennung des Mundes und des Rachens
T28.5	Verätzung des Mundes und des Rachens
T70.0	Barotrauma Ohr
T70.1	Barotrauma Nasennebenhöhlen
T75.3	Kinetose

Hauptdiagnose für MDC 03 (MDC03-1)

Z51.0	Strahlentherapie-Sitzung
Z51.1	Chemotherapie-Sitzung wg BNB
Z51.2	Andere Chemotherapie
Z51.5	Palliativbehandlung
Z51.82	Komb Strahlen- u ChemotherSitz wg BNB

Nebendiagnose für MDC 03 (MDC03-2)

C00.0	Bösartige Neubildung: Äußere Oberlippe
C00.1	Bösartige Neubildung: Äußere Unterlippe
C00.2	Bösartige Neubildung: Äußere Lippe, nicht näher bezeichnet
C00.3	Bösartige Neubildung: Oberlippe, Innenseite
C00.4	Bösartige Neubildung: Unterlippe, Innenseite
C00.5	Bösartige Neubildung: Lippe, nnbez, Innenseite
C00.6	Bösartige Neubildung: Lippenkommissur
C00.8	BNB: Lippe, mehrere Teilbereiche überlappend
C00.9	Bösartige Neubildung: Lippe, nicht näher bezeichnet
C01	Bösartige Neubildung des Zungengrundes
C02.0	Bösartige Neubildung: Zungenrücken
C02.1	Bösartige Neubildung: Zungenrand
C02.2	Bösartige Neubildung: Zungenunterfläche
C02.3	BNB: Vordere zwei Drittel der Zunge, Bereich nnbez
C02.4	Bösartige Neubildung: Zungentonsille
C02.8	BNB: Zunge, mehrere Teilbereiche überlappend
C02.9	Bösartige Neubildung: Zunge, nicht näher bezeichnet
C03.0	Bösartige Neubildung: Oberkieferzahnfleisch
C03.1	Bösartige Neubildung: Unterkieferzahnfleisch
C03.9	Bösartige Neubildung: Zahnfleisch, nicht näher bezeichnet
C04.0	Bösartige Neubildung: Vorderer Teil des Mundbodens
C04.1	Bösartige Neubildung: Seitlicher Teil des Mundbodens
C04.8	BNB: Mundboden, mehrere Teilbereiche überlappend
C04.9	Bösartige Neubildung: Mundboden, nicht näher bezeichnet
C05.0	Bösartige Neubildung: Harter Gaumen
C05.1	Bösartige Neubildung: Weicher Gaumen
C05.2	Bösartige Neubildung: Uvula
C05.8	BNB: Gaumen, mehrere Teilbereiche überlappend
C05.9	Bösartige Neubildung: Gaumen, nicht näher bezeichnet
C06.0	Bösartige Neubildung: Wangenschleimhaut
C06.1	Bösartige Neubildung: Vestibulum oris
C06.2	Bösartige Neubildung: Retromolarregion
C06.8	BNB: Sonst u nnbez Teile Mund, mehrere Teilber überlapp
C06.9	Bösartige Neubildung: Mund, nicht näher bezeichnet
C07	Bösartige Neubildung der Parotis
C08.0	Bösartige Neubildung: Glandula submandibularis
C08.1	Bösartige Neubildung: Glandula sublingualis
C08.8	BNB: Große Speicheldrüsen, mehrere Teilbereiche überlapp
C08.9	Bösartige Neubildung: Große Speicheldrüse, nnbez
C09.0	Bösartige Neubildung: Fossa tonsillaris
C09.1	Bösartige Neubildung: Gaumenbogen (vorderer) (hinterer)
C09.8	BNB: Tonsille, mehrere Teilbereiche überlappend
C09.9	Bösartige Neubildung: Tonsille, nicht näher bezeichnet
C10.0	Bösartige Neubildung: Vallecula epiglottica
C10.1	Bösartige Neubildung: Vorderfläche der Epiglottis
C10.2	Bösartige Neubildung: Seitenwand des Oropharynx
C10.3	Bösartige Neubildung: Hinterwand des Oropharynx
C10.4	Bösartige Neubildung: Kiemengang
C10.8	BNB: Oropharynx, mehrere Teilbereiche überlappend
C10.9	Bösartige Neubildung: Oropharynx, nicht näher bezeichnet
C11.0	Bösartige Neubildung: Obere Wand des Nasopharynx
C11.1	Bösartige Neubildung: Hinterwand des Nasopharynx
C11.2	Bösartige Neubildung: Seitenwand des Nasopharynx
C11.3	Bösartige Neubildung: Vorderwand des Nasopharynx
C11.8	BNB: Nasopharynx, mehrere Teilbereiche überlappend
C11.9	Bösartige Neubildung: Nasopharynx, nicht näher bezeichnet
C12	Bösartige Neubildung des Recessus piriformis
C13.0	Bösartige Neubildung: Regio postcricoidea
C13.1	BNB: Aryepiglottische Falte, hypopharyngeale Seite
C13.2	Bösartige Neubildung: Hinterwand des Hypopharynx
C13.8	BNB: Hypopharynx, mehrere Teilbereiche überlappend
C13.9	Bösartige Neubildung: Hypopharynx, nicht näher bezeichnet
C14.0	Bösartige Neubildung: Pharynx, nicht näher bezeichnet
C14.2	BNB: Lymphatischer Rachenring [Waldeyer]
C14.8	BNB: Lippe, Mundhöhle u Pharynx, mehr Teilber überlapp
C30.0	Bösartige Neubildung: Nasenhöhle
C30.1	Bösartige Neubildung: Mittelohr
C31.0	Bösartige Neubildung: Sinus maxillaris [Kieferhöhle]
C31.1	Bösartige Neubildung: Sinus ethmoidalis [Siebbeinzellen]
C31.2	Bösartige Neubildung: Sinus frontalis [Stirnhöhle]
C31.3	Bösartige Neubildung: Sinus sphenoidalis [Keilbeinhöhle]
C31.8	BNB: Nasennebenhöhlen, mehrere Teilbereiche überlappend
C31.9	Bösartige Neubildung: Nasennebenhöhle, nnbez
C32.0	Bösartige Neubildung: Glottis
C32.1	Bösartige Neubildung: Supraglottis
C32.2	Bösartige Neubildung: Subglottis
C32.3	Bösartige Neubildung: Larynxknorpel
C32.8	BNB: Larynx, mehrere Teilbereiche überlappend
C32.9	Bösartige Neubildung: Larynx, nicht näher bezeichnet
C39.0	Bösartige Neubildung: Obere Atemwege, Teil nnbez
C46.2	Kaposi-Sarkom Gaumen
C76.0	BNB ungenau bezeichneter Lok: Kopf, Gesicht u Hals
D00.0	Carcinoma in situ Lippe/Mundhöhle/Pharynx
D02.0	Carcinoma in situ Larynx
D10.0	Gutartige Neubildung Lippe
D10.1	Gutartige Neubildung Zunge
D10.2	Gutartige Neubildung Mundboden
D10.3	Gutartige Neubildung so+nnb Teile Mund
D10.4	Gutartige Neubildung Tonsille
D10.5	Gutartige Neubildung sonstige Teile Oropharynx
D10.6	Gutartige Neubildung Nasopharynx
D10.7	Gutartige Neubildung Hypopharynx
D10.9	Gutartige Neubildung Pharynx, nnbez
D11.0	Gutartige Neubildung Parotis
D11.7	Gutartige Neubildung sonst große Speicheldrüsen
D11.9	Gutartige Neubildung große Speicheldrüse, nnbez
D14.0	Gutartige Neubildung Mittelohr/Nasenhöhle/NNH
D14.1	Gutartige Neubildung Larynx
D16.5	Gutartartige Neubildung Unterkieferknochen
D18.05	Hämangiom an Ohr/Nase/Mund/Rachen
D37.0	NB unsich/unbek Verhalt Lippe Mundhöh Pharynx
D38.0	NB unsich/unbek Verhalt Larynx

Prozedur für MDC 03 (MDC03-3)

20.96↔	Implant oder Ersatz einer Kochleaproth, n.n.bez.
20.97↔	Implant oder Ersatz einer einkanal Kochleaproth
20.98↔	Implant oder Ersatz einer mehrkanal Kochleaproth

ADRG D01 Kochleaimplantation

Prozedur in Tabelle D01-1

DRG D01A Kochleaimplantation, bilateral

Mindestens zwei Prozeduren in Tabelle D01-1 oder in Tabelle D01-1

DRG D01B Kochleaimplantation, unilateral

Prozedur D01-1

20.96↔	Implant oder Ersatz einer Kochleaproth, n.n.bez.	20.98↔	Implant oder Ersatz einer mehrkanal Kochleaproth
20.97↔	Implant oder Ersatz einer einkanal Kochleaproth		

ADRG D02 Komplexe Resektionen mit Rekonstruktionen an Kopf und Hals und Kombinationseingriff mit äußerst schweren CC

Prozedur in Tabelle D02-1 und Prozedur in Tabelle D02-2 oder PCCL > 3 und Prozedur in Tabelle D02-3 und Prozedur in Tabelle D02-4

DRG D02Z Komplexe Resektionen mit Rekonstruktionen an Kopf und Hals und Kombinationseingriff mit äußerst schweren CC

Prozedur D02-1

25.2↔	Partielle Glossektomie	25.4↔	Radikale Glossektomie
25.3↔	Vollständige Glossektomie	76.44↔	Totale Ostektomie an anderen GSchK mit glz Reko

Prozedur D02-2

25.3↔	Vollständige Glossektomie	76.44↔	Totale Ostektomie an anderen GSchK mit glz Reko
25.4↔	Radikale Glossektomie	76.46↔	Sonstige Rekonstruktion an anderen GSchK
27.57↔	Anbr eines gestielt oder fr Lp an Lippe und Mund	86.71↔	Harauspräp und Vorbereit von gestielt oder fr Lp

Prozedur D02-3

27.57↔	Anbr eines gestielt oder fr Lp an Lippe und Mund	86.74↔	Anbr von gestielt oder freiem Lappen an andere Lok
86.70↔	Gestielte oder freie Lappen, n.n.bez.		

Prozedur D02-4

40.41↔	Radikale unilaterale Neck dissection	40.42↔	Radikale bilaterale Neck dissection

ADRG D03 Operative Korrektur einer Lippen-Kiefer-Gaumen-Spalte

Hauptdiagnose in Tabelle D03-1 und Prozedur in Tabelle D03-2

DRG D03Z Operative Korrektur einer Lippen-Kiefer-Gaumen-Spalte

Hauptdiagnose D03-1

Q35.1	Spalte harter Gaumen	Q37.0	Spalte harter Gaumen m beidseitiger Lippenspalte
Q35.3	Spalte weicher Gaumen	Q37.1	Spalte harter Gaumen m einseitiger Lippenspalte
Q35.5	Spalte harter u weicher Gaumen	Q37.2	Spalte weicher Gaumen m beidseitiger Lippenspalte
Q35.7	Uvulaspalte	Q37.3	Spalte weicher Gaumen m einseitiger Lippenspalte
Q35.9	Gaumenspalte, nnbez	Q37.4	Spalte harter/weicher Gaumen m beidseitiger Lippenspalte
Q36.0	Lippenspalte, beidseitig	Q37.5	Spalte harter/weicher Gaumen m einseitiger Lippenspalte
Q36.1	Lippenspalte, median	Q37.8	Gaumenspalte, nnb, m beidseitiger Lippenspalte
Q36.9	Lippenspalte, einseitig	Q37.9	Gaumenspalte, nnb, m einseitiger Lippenspalte

Prozedur D03-2

27.62↔	Korrektur einer Gaumenspalte	29.33↔	(Partielle) Pharyngektomie
27.63↔	Revision der Korrektur einer Gaumenspalte	29.4↔	Plastische Rekonstruktion am Pharynx
27.64↔	Einsetzen eines Gaumenimplantates	29.59↔	Sonstige plastische Rekonstruktion am Pharynx
27.69↔	Sonstige plastische Rekonstruktion am Gaumen	30.3↔	Vollständige Laryngektomie
27.73↔	Plastische Rekonstruktion an der Uvula	30.4↔	Radikale Laryngektomie

ADRG D04 Bignathe Osteotomie und komplexe Eingriffe am Kiefer

Prozedur in Tabelle D04-1 und Prozedur in Tabelle D04-2 oder Prozedur in Tabelle D04-3 oder Prozedur in Tabelle D04-4 und Prozedur in Tabelle D04-5

DRG D04Z Bignathe Osteotomie und komplexe Eingriffe am Kiefer

Prozedur D04-1

76.62↔	Offene Osteopl [Osteotomie] am Ramus mandibulae	76.64↔	Sonstige orthogr Chirurgie an der Mandibula
76.63↔	Osteoplastik [Osteotomie] am Corpus mandibulae		

Prozedur D04-2

76.65↔	Segmentale Osteoplastik [Osteotomie] der Maxilla

Prozedur D04-3

XX.CH‡↔	Kein spezifischer Kode im CHOP

Prozedur D04-4

76.63↔	Osteoplastik [Osteotomie] am Corpus mandibulae	76.74↔	Offene Reposition einer Maxillafraktur
76.64↔	Sonstige orthogr Chirurgie an der Mandibula	76.77↔	Offene Reposition einer Processus alveol-Fx
76.72↔	Offene Reposition einer Jochbein- und JochbFx		

Prozedur D04-5

76.76↔	Offene Reposition einer Mandibulafraktur	76.77↔	Offene Reposition einer Processus alveol-Fx

ADRG D05 Komplexe Eingriffe an den Speicheldrüsen

Prozedur in Tabelle D05-3

DRG D05A Komplexe Parotidektomie

Prozedur in Tabelle D05-4 und Hauptdiagnose in Tabelle D05-1 oder Hauptdiagnose in Tabelle D05-2

DRG D05B Komplexe Eingriffe an den Speicheldrüsen außer komplexe Parotidektomien

Hauptdiagnose D05-1

D11.0	Gutartige Neubildung Parotis

Hauptdiagnose D05-2

C07	Bösartige Neubildung der Parotis	C08.8	BNB: Große Speicheldrüsen, mehrere Teilbereiche überlapp
C08.0	Bösartige Neubildung: Glandula submandibularis	C08.9	Bösartige Neubildung: Große Speicheldrüse, nnbez
C08.1	Bösartige Neubildung: Glandula sublingualis		

Prozedur D05-3

26.31↔	Partielle Sialoadenektomie	26.32↔	Vollständige Sialoadenektomie

Prozedur D05-4

26.32↔ Vollständige Sialoadenektomie

ADRG D06 **Sehr komplexe Eingriffe an der Nase oder bestimmte Eingriffe an Nasennebenhöhlen, Mastoid, Mittelohr oder Speicheldrüsen**

Mindestens eine Prozedur in Tabelle D06-2

DRG D06A **Sehr komplexe Eingriffe an der Nase, Alter < 16 Jahre oder bestimmte Eingriffe an Nasennebenhöhlen, Mastoid, Mittelohr oder Speicheldrüsen, Alter < 6 Jahre**

(Alter < 16 Jahre oder Prozedur in Tabelle D06-3) und (Alter < 6 Jahre oder Prozedur in Tabelle D06-4 und Alter < 16 Jahre)

DRG D06B **Bestimmte Eingriffe an Nasennebenhöhlen, Mastoid, Mittelohr oder Speicheldrüsen, Alter > 5 Jahre und Alter < 16 Jahre oder Alter > 15 Jahre mit komplexer Tympanoplastik oder komplexer Diagnose**

Alter < 16 Jahre oder Prozedur in Tabelle D06-3 oder Prozedur in Tabelle D06-5 oder Hauptdiagnose in Tabelle D06-1 oder Prozedur in mindestens zwei der Tabellen D06-6, D06-7

DRG D06C **Sehr komplexe Eingriffe an der Nase oder bestimmte Eingriffe an Nasennebenhöhlen, Mastoid, Mittelohr oder Speicheldrüsen, Alter > 15 Jahre, ohne komplexe Tympanoplastik, ohne komplexe Diagnose**

Hauptdiagnose D06-1

C00.0	Bösartige Neubildung: Äußere Oberlippe
C00.1	Bösartige Neubildung: Äußere Unterlippe
C00.2	Bösartige Neubildung: Äußere Lippe, nicht näher bezeichnet
C00.3	Bösartige Neubildung: Oberlippe, Innenseite
C00.4	Bösartige Neubildung: Unterlippe, Innenseite
C00.5	Bösartige Neubildung: Lippe, nnbez, Innenseite
C00.6	Bösartige Neubildung: Lippenkommissur
C00.8	BNB: Lippe, mehrere Teilbereiche überlappend
C00.9	Bösartige Neubildung: Lippe, nicht näher bezeichnet
C01	Bösartige Neubildung des Zungengrundes
C02.0	Bösartige Neubildung: Zungenrücken
C02.1	Bösartige Neubildung: Zungenrand
C02.2	Bösartige Neubildung: Zungenunterfläche
C02.3	BNB: Vordere zwei Drittel der Zunge, Bereich nnbez
C02.4	Bösartige Neubildung: Zungentonsille
C02.8	BNB: Zunge, mehrere Teilbereiche überlappend
C02.9	Bösartige Neubildung: Zunge, nicht näher bezeichnet
C03.0	Bösartige Neubildung: Oberkieferzahnfleisch
C03.1	Bösartige Neubildung: Unterkieferzahnfleisch
C03.9	Bösartige Neubildung: Zahnfleisch, nicht näher bezeichnet
C04.0	Bösartige Neubildung: Vorderer Teil des Mundbodens
C04.1	Bösartige Neubildung: Seitlicher Teil des Mundbodens
C04.8	BNB: Mundboden, mehrere Teilbereiche überlappend
C04.9	Bösartige Neubildung: Mundboden, nicht näher bezeichnet
C05.0	Bösartige Neubildung: Harter Gaumen
C05.1	Bösartige Neubildung: Weicher Gaumen
C05.2	Bösartige Neubildung: Uvula
C05.8	BNB: Gaumen, mehrere Teilbereiche überlappend
C05.9	Bösartige Neubildung: Gaumen, nicht näher bezeichnet
C06.0	Bösartige Neubildung: Wangenschleimhaut
C06.1	Bösartige Neubildung: Vestibulum oris
C06.2	Bösartige Neubildung: Retromolarregion
C06.8	BNB: Sonst u nnbez Teile Mund, mehrere Teilber überlapp
C06.9	Bösartige Neubildung: Mund, nicht näher bezeichnet
C07	Bösartige Neubildung der Parotis
C08.0	Bösartige Neubildung: Glandula submandibularis
C08.1	Bösartige Neubildung: Glandula sublingualis
C08.8	BNB: Große Speicheldrüsen, mehrere Teilbereiche überlapp
C08.9	Bösartige Neubildung: Große Speicheldrüse, nnbez
C09.0	Bösartige Neubildung: Fossa tonsillaris
C09.1	Bösartige Neubildung: Gaumenbogen (vorderer) (hinterer)
C09.8	BNB: Tonsille, mehrere Teilbereiche überlappend
C09.9	Bösartige Neubildung: Tonsille, nicht näher bezeichnet
C10.0	Bösartige Neubildung: Vallecula epiglottica
C10.1	Bösartige Neubildung: Vorderfläche der Epiglottis
C10.2	Bösartige Neubildung: Seitenwand des Oropharynx
C10.3	Bösartige Neubildung: Hinterwand des Oropharynx
C10.4	Bösartige Neubildung: Kiemengang
C10.8	BNB: Oropharynx, mehrere Teilbereiche überlappend
C10.9	Bösartige Neubildung: Oropharynx, nicht näher bezeichnet
C11.0	Bösartige Neubildung: Obere Wand des Nasopharynx
C11.1	Bösartige Neubildung: Hinterwand des Nasopharynx
C11.2	Bösartige Neubildung: Seitenwand des Nasopharynx
C11.3	Bösartige Neubildung: Vorderwand des Nasopharynx
C11.8	BNB: Nasopharynx, mehrere Teilbereiche überlappend
C11.9	Bösartige Neubildung: Nasopharynx, nicht näher bezeichnet
C12	Bösartige Neubildung des Recessus piriformis
C13.0	Bösartige Neubildung: Regio postcricoidea
C13.1	BNB: Aryepiglottische Falte, hypopharyngeale Seite
C13.2	Bösartige Neubildung: Hinterwand des Hypopharynx
C13.8	BNB: Hypopharynx, mehrere Teilbereiche überlappend
C13.9	Bösartige Neubildung: Hypopharynx, nicht näher bezeichnet
C14.0	Bösartige Neubildung: Pharynx, nicht näher bezeichnet
C14.2	BNB: Lymphatischer Rachenring [Waldeyer]
C14.8	BNB: Lippe, Mundhöhle u Pharynx, mehr Teilber überlapp
C30.0	Bösartige Neubildung: Nasenhöhle
C30.1	Bösartige Neubildung: Mittelohr
C31.0	Bösartige Neubildung: Sinus maxillaris [Kieferhöhle]
C31.1	Bösartige Neubildung: Sinus ethmoidalis [Siebbeinzellen]
C31.2	Bösartige Neubildung: Sinus frontalis [Stirnhöhle]
C31.3	Bösartige Neubildung: Sinus sphenoidalis [Keilbeinhöhle]
C31.8	BNB: Nasennebenhöhlen, mehrere Teilbereiche überlappend
C31.9	Bösartige Neubildung: Nasennebenhöhle, nnbez
C32.0	Bösartige Neubildung: Glottis
C32.1	Bösartige Neubildung: Supraglottis
C32.2	Bösartige Neubildung: Subglottis
C32.3	Bösartige Neubildung: Larynxknorpel
C32.8	BNB: Larynx, mehrere Teilbereiche überlappend
C32.9	Bösartige Neubildung: Larynx, nicht näher bezeichnet
C39.0	Bösartige Neubildung: Obere Atemwege, Teil nnbez

C46.2	Kaposi-Sarkom Gaumen
C76.0	BNB ungenau bezeichneter Lok: Kopf, Gesicht u Hals
H70.0	Akute Mastoiditis
H70.1	Chronische Mastoiditis
K10.20	Maxill Absz oh Ang Ausbreit n retromaxill/Fossa canina
K10.21	Maxill Absz m Ang Ausbreit n retromaxill/Fossa canina
K10.28	Sonst nb entzündl Zuständ Kiefer
K11.3	Speicheldrüsenabszeß
K12.20	Mund- (Boden-) Phlegmone
K12.21	SubmandAbsz oA Ausbreit n mediast/parapharyng/zervik
K12.22	SubmandAbsz m Ausbreit n mediast/parapharyng/zervik
K12.28	Sonst Phlegmon u Absz Mund

Prozedur D06-2

19.52↔	Tympanoplastik Typ II
19.53↔	Tympanoplastik Typ III
19.54↔	Tympanoplastik Typ IV
19.55↔	Tympanoplastik Typ V
19.6↔	Revision einer Tympanoplastik
19.9↔	Sonstige plastische Rekonstruktion am Mittelohr
20.23↔	Inzision am Mittelohr
20.41↔	Einfache Mastoidektomie
20.42↔	Radikale Mastoidektomie
20.49↔	Sonstige Mastoidektomie
20.51↔	Exzision einer Läsion am Mittelohr
20.71↔	Endolymphatischer Shunt
20.72↔	Injektion am Innenohr
20.79↔	Sonstige Inzision, Exzision und Destr am Innenohr
20.92↔	Revision einer Mastoidektomie
20.93↔	Plastische Reko am runden und ovalen Fenster
21.31↔	Lokale Exzision und Destr einer endonas Läsion
21.4↔	Resektion der Nase
21.83↔	Totale plastische Nasenrekonstruktion
21.84↔	Revision einer Rhinoplastik
21.85↔	Augmentationsrhinoplastik
21.87↔	Sonstige Rhinoplastik
22.02↔	Aspir oder Spülung einer NNH per Vias naturales
22.2↔	Endonasale Nasennebenhöhlen-Eröffnung
22.31↔	Radikale Kieferhöhlen-Operation
22.41↔	Sinusotomie des Sinus frontalis
22.42↔	Sinusektomie des Sinus frontalis
22.50↔	Sinusotomie, n.n.bez.
22.51↔	Ethmoidotomie
22.52↔	Sphenoidotomie
22.53↔	Inzision an mehreren Nasennebenhöhlen
22.60↔	Sinusektomie, n.n.bez.
22.61↔	Exz e Läs am Sin maxill d den Zug nach Caldw-Luc
22.62↔	Exz einer Läsion am Sinus maxill durch and Zugang
22.63↔	Ethmoidektomie
22.64↔	Sphenoidektomie
22.71↔	Verschluss einer Nasennebenhöhlenfistel
22.79↔	Sonstige Rekonstruktion einer Nasennebenhöhle
22.9↔	Sonstige Operationen an den Nasennebenhöhlen
26.12↔	Offene Biopsie an Speicheldrüse oder -gang
26.21↔	Marsupialisation einer Speicheldrüsenzyste
26.29↔	Sonstige Exzision einer Läsion an einer SpeichDr
26.30↔	Sialoadenektomie, n.n.bez..
26.41↔	Naht einer Risswunde an einer Speicheldrüse
26.42↔	Verschluss einer Speicheldrüsenfistel
26.49↔	Sonstige plastische Reko an SpeichDr oder -gang
26.99↔	Sonstige Operation an Speicheldrüse und -gang
27.0‡↔	Drainage an Gesicht und Mundboden

Prozedur D06-3

22.41↔	Sinusotomie des Sinus frontalis
22.42↔	Sinusektomie des Sinus frontalis
22.63↔	Ethmoidektomie
22.64↔	Sphenoidektomie
22.71↔	Verschluss einer Nasennebenhöhlenfistel
22.79↔	Sonstige Rekonstruktion einer Nasennebenhöhle

Prozedur D06-4

21.31↔	Lokale Exzision und Destr einer endonas Läsion
21.4↔	Resektion der Nase
21.83↔	Totale plastische Nasenrekonstruktion
21.84↔	Revision einer Rhinoplastik
21.85↔	Augmentationsrhinoplastik
21.87↔	Sonstige Rhinoplastik

Prozedur D06-5

XX.CH‡↔	Kein spezifischer Kode im CHOP

Prozedur D06-6

19.52↔	Tympanoplastik Typ II
19.53↔	Tympanoplastik Typ III
19.54↔	Tympanoplastik Typ IV
19.55↔	Tympanoplastik Typ V

Prozedur D06-7

20.49↔	Sonstige Mastoidektomie

ADRG D08 Eingriffe an Mundhöhle und Mund bei bösartiger Neubildung

Hauptdiagnose in Tabelle D08-1 und Prozedur in Tabelle D08-2

DRG D08A Eingriffe an Mundhöhle und Mund bei bösartiger Neubildung mit schweren CC

PCCL > 2

DRG D08B Eingriffe an Mundhöhle und Mund bei bösartiger Neubildung ohne schwere CC

Hauptdiagnose D08-1

C00.0	Bösartige Neubildung: Äußere Oberlippe
C00.1	Bösartige Neubildung: Äußere Unterlippe
C00.2	Bösartige Neubildung: Äußere Lippe, nicht näher bezeichnet
C00.3	Bösartige Neubildung: Oberlippe, Innenseite
C00.4	Bösartige Neubildung: Unterlippe, Innenseite
C00.5	Bösartige Neubildung: Lippe, nnbez, Innenseite
C00.6	Bösartige Neubildung: Lippenkommissur
C00.8	BNB: Lippe, mehrere Teilbereiche überlappend
C00.9	Bösartige Neubildung: Lippe, nicht näher bezeichnet
C01	Bösartige Neubildung des Zungengrundes
C02.0	Bösartige Neubildung: Zungenrücken
C02.1	Bösartige Neubildung: Zungenrand
C02.2	Bösartige Neubildung: Zungenunterfläche
C02.3	BNB: Vordere zwei Drittel der Zunge, Bereich nnbez
C02.4	Bösartige Neubildung: Zungentonsille
C02.8	BNB: Zunge, mehrere Teilbereiche überlappend
C02.9	Bösartige Neubildung: Zunge, nicht näher bezeichnet
C03.0	Bösartige Neubildung: Oberkieferzahnfleisch
C03.1	Bösartige Neubildung: Unterkieferzahnfleisch
C03.9	Bösartige Neubildung: Zahnfleisch, nicht näher bezeichnet
C04.0	Bösartige Neubildung: Vorderer Teil des Mundbodens
C04.1	Bösartige Neubildung: Seitlicher Teil des Mundbodens
C04.8	BNB: Mundboden, mehrere Teilbereiche überlappend
C04.9	Bösartige Neubildung: Mundboden, nicht näher bezeichnet
C05.0	Bösartige Neubildung: Harter Gaumen
C05.1	Bösartige Neubildung: Weicher Gaumen
C05.2	Bösartige Neubildung: Uvula
C05.8	BNB: Gaumen, mehrere Teilbereiche überlappend
C05.9	Bösartige Neubildung: Gaumen, nicht näher bezeichnet
C06.0	Bösartige Neubildung: Wangenschleimhaut
C06.1	Bösartige Neubildung: Vestibulum oris
C06.2	Bösartige Neubildung: Retromolarregion
C06.8	BNB: Sonst u nnbez Teile Mund, mehrere Teilber überlapp
C06.9	Bösartige Neubildung: Mund, nicht näher bezeichnet
C07	Bösartige Neubildung der Parotis
C08.0	Bösartige Neubildung: Glandula submandibularis
C08.1	Bösartige Neubildung: Glandula sublingualis
C08.8	BNB: Große Speicheldrüsen, mehrere Teilbereiche überlapp
C08.9	Bösartige Neubildung: Große Speicheldrüse, nnbez
C09.0	Bösartige Neubildung: Fossa tonsillaris
C09.1	Bösartige Neubildung: Gaumenbogen (vorderer) (hinterer)
C09.8	BNB: Tonsille, mehrere Teilbereiche überlappend
C09.9	Bösartige Neubildung: Tonsille, nicht näher bezeichnet
C10.0	Bösartige Neubildung: Vallecula epiglottica
C10.1	Bösartige Neubildung: Vorderfläche der Epiglottis
C10.2	Bösartige Neubildung: Seitenwand des Oropharynx
C10.3	Bösartige Neubildung: Hinterwand des Oropharynx
C10.4	Bösartige Neubildung: Kiemengang
C10.8	BNB: Oropharynx, mehrere Teilbereiche überlappend
C10.9	Bösartige Neubildung: Oropharynx, nicht näher bezeichnet
C11.0	Bösartige Neubildung: Obere Wand des Nasopharynx
C11.1	Bösartige Neubildung: Hinterwand des Nasopharynx
C11.2	Bösartige Neubildung: Seitenwand des Nasopharynx
C11.3	Bösartige Neubildung: Vorderwand des Nasopharynx
C11.8	BNB: Nasopharynx, mehrere Teilbereiche überlappend
C11.9	Bösartige Neubildung: Nasopharynx, nicht näher bezeichnet
C12	Bösartige Neubildung des Recessus piriformis
C13.0	Bösartige Neubildung: Regio postcricoidea
C13.1	BNB: Aryepiglottische Falte, hypopharyngeale Seite
C13.2	Bösartige Neubildung: Hinterwand des Hypopharynx
C13.8	BNB: Hypopharynx, mehrere Teilbereiche überlappend
C13.9	Bösartige Neubildung: Hypopharynx, nicht näher bezeichnet
C14.0	Bösartige Neubildung: Pharynx, nicht näher bezeichnet
C14.2	BNB: Lymphatischer Rachenring [Waldeyer]
C14.8	BNB: Lippe, Mundhöhle u Pharynx, mehr Teilber überlapp
C30.0	Bösartige Neubildung: Nasenhöhle
C30.1	Bösartige Neubildung: Mittelohr
C31.0	Bösartige Neubildung: Sinus maxillaris [Kieferhöhle]
C31.1	Bösartige Neubildung: Sinus ethmoidalis [Siebbeinzellen]
C31.2	Bösartige Neubildung: Sinus frontalis [Stirnhöhle]
C31.3	Bösartige Neubildung: Sinus sphenoidalis [Keilbeinhöhle]
C31.8	BNB: Nasennebenhöhlen, mehrere Teilbereiche überlappend
C31.9	Bösartige Neubildung: Nasennebenhöhle, nnbez
C32.0	Bösartige Neubildung: Glottis
C32.1	Bösartige Neubildung: Supraglottis
C32.2	Bösartige Neubildung: Subglottis
C32.3	Bösartige Neubildung: Larynxknorpel
C32.8	BNB: Larynx, mehrere Teilbereiche überlappend
C32.9	Bösartige Neubildung: Larynx, nicht näher bezeichnet
C39.0	Bösartige Neubildung: Obere Atemwege, Teil nnbez
C46.2	Kaposi-Sarkom Gaumen
C76.0	BNB ungenau bezeichneter Lok: Kopf, Gesicht u Hals

Prozedur D08-2

23.6↔	Prothetisches Zahnimplantat
24.0↔	Inzision an Zahnfleisch und Alveolarkamm
24.11↔	Biopsie am Zahnfleisch
24.12↔	Biopsie an einer Zahnalveole
24.2↔	Gingivaplastik
24.31↔	Exzision von Läsion oder Gewebe am Zahnfleisch
24.4↔	Exzision einer Zahnläsion am Kiefer
24.5↔	Alveoloplastik
24.7↔	Anbringen einer orthodontischen Apparatur
24.91↔	Extens oder Vertief des Sulcus buccolab oder ling
25.02↔	Offene Biopsie an der Zunge
25.1↔	Exz oder Destr von Läsion oder Gewebe an der Zunge
25.59↔	Sonstige Zungenrekonstruktion und Zungenplastik
25.92↔	Linguale Frenulektomie
25.93↔	Lösung von Adhäsion an der Zunge
25.94↔	Sonstige Glossotomie
27.1↔	Inzision am Gaumen
27.21↔	Biopsie am knöchernen Gaumen
27.22↔	Biopsie an Uvula und weichem Gaumen
27.23↔	Biopsie an der Lippe
27.24↔	Biopsie in der Mundhöhle, an nicht bez Struktur
27.31↔	Lok Exz oder Destr von Läs oder Gew am knöch Gaum
27.32↔	Aisgedehnt Exz o Destr von Läs o Gew am knöch Gaum
27.42↔	Ausgedehnte Exzision einer Läsion an der Lippe
27.43↔	Sonstige Exz von Läsion oder Gewebe an der Lippe
27.49↔	Sonstige Exzision in der Mundhöhle
27.53↔	Verschluss einer Fistel im Mund
27.54↔	Plastische Reko einer (angeborenen) Lippenspalte
27.55↔	Vollhauttransplantat an Lippe und Mund
27.59↔	Sonstige plastische Rekonstruktion am Mund
27.71↔	Inzision an der Uvula
27.72↔	Exzision an der Uvula
27.79↔	Sonstige Operationen an der Uvula
27.92↔	Inzision an der Mundhöhle, nicht bez Struktur
27.99↔	Sonstige Operationen in der Mundhöhle
86.4↔	Radikale Exzision einer Hautläsion
86.69↔	Sonstige Haut-Tx an andere Lokalisationen
86.83↔	Gewebereduktionsplastik

ADRG D09 Tonsillektomie bei bösartiger Neubildung oder verschiedene Eingriffe an Ohr, Nase, Mund und Hals mit äußerst schweren CC

Hauptdiagnose in Tabelle D09-1 und Prozedur in Tabelle D09-2 oder Prozedur in Tabelle D09-3 und PCCL > 3

DRG D09Z Tonsillektomie bei bösartiger Neubildung oder verschiedene Eingriffe an Ohr, Nase, Mund und Hals mit äußerst schweren CC

Hauptdiagnose D09-1

C00.0	Bösartige Neubildung: Äußere Oberlippe
C00.1	Bösartige Neubildung: Äußere Unterlippe
C00.2	Bösartige Neubildung: Äußere Lippe, nicht näher bezeichnet
C00.3	Bösartige Neubildung: Oberlippe, Innenseite
C00.4	Bösartige Neubildung: Unterlippe, Innenseite
C00.5	Bösartige Neubildung: Lippe, nnbez, Innenseite
C00.6	Bösartige Neubildung: Lippenkommissur
C00.8	BNB: Lippe, mehrere Teilbereiche überlappend
C00.9	Bösartige Neubildung: Lippe, nicht näher bezeichnet
C01	Bösartige Neubildung des Zungengrundes
C02.0	Bösartige Neubildung: Zungenrücken
C02.1	Bösartige Neubildung: Zungenrand
C02.2	Bösartige Neubildung: Zungenunterfläche
C02.3	BNB: Vordere zwei Drittel der Zunge, Bereich nnbez
C02.4	Bösartige Neubildung: Zungentonsille
C02.8	BNB: Zunge, mehrere Teilbereiche überlappend
C02.9	Bösartige Neubildung: Zunge, nicht näher bezeichnet
C03.0	Bösartige Neubildung: Oberkieferzahnfleisch
C03.1	Bösartige Neubildung: Unterkieferzahnfleisch
C03.9	Bösartige Neubildung: Zahnfleisch, nicht näher bezeichnet
C04.0	Bösartige Neubildung: Vorderer Teil des Mundbodens
C04.1	Bösartige Neubildung: Seitlicher Teil des Mundbodens
C04.8	BNB: Mundboden, mehrere Teilbereiche überlappend
C04.9	Bösartige Neubildung: Mundboden, nicht näher bezeichnet
C05.0	Bösartige Neubildung: Harter Gaumen
C05.1	Bösartige Neubildung: Weicher Gaumen
C05.2	Bösartige Neubildung: Uvula
C05.8	BNB: Gaumen, mehrere Teilbereiche überlappend
C05.9	Bösartige Neubildung: Gaumen, nicht näher bezeichnet
C06.0	Bösartige Neubildung: Wangenschleimhaut
C06.1	Bösartige Neubildung: Vestibulum oris
C06.2	Bösartige Neubildung: Retromolarregion
C06.8	BNB: Sonst u nnbez Teile Mund, mehrere Teilber überlapp
C06.9	Bösartige Neubildung: Mund, nicht näher bezeichnet
C07	Bösartige Neubildung der Parotis
C08.0	Bösartige Neubildung: Glandula submandibularis
C08.1	Bösartige Neubildung: Glandula sublingualis
C08.8	BNB: Große Speicheldrüsen, mehrere Teilbereiche überlapp
C08.9	Bösartige Neubildung: Große Speicheldrüse, nnbez
C09.0	Bösartige Neubildung: Fossa tonsillaris
C09.1	Bösartige Neubildung: Gaumenbogen (vorderer) (hinterer)
C09.8	BNB: Tonsille, mehrere Teilbereiche überlappend
C09.9	Bösartige Neubildung: Tonsille, nicht näher bezeichnet
C10.0	Bösartige Neubildung: Vallecula epiglottica
C10.1	Bösartige Neubildung: Vorderfläche der Epiglottis
C10.2	Bösartige Neubildung: Seitenwand des Oropharynx
C10.3	Bösartige Neubildung: Hinterwand des Oropharynx
C10.4	Bösartige Neubildung: Kiemengang
C10.8	BNB: Oropharynx, mehrere Teilbereiche überlappend
C10.9	Bösartige Neubildung: Oropharynx, nicht näher bezeichnet
C11.0	Bösartige Neubildung: Obere Wand des Nasopharynx
C11.1	Bösartige Neubildung: Hinterwand des Nasopharynx
C11.2	Bösartige Neubildung: Seitenwand des Nasopharynx
C11.3	Bösartige Neubildung: Vorderwand des Nasopharynx
C11.8	BNB: Nasopharynx, mehrere Teilbereiche überlappend
C11.9	Bösartige Neubildung: Nasopharynx, nicht näher bezeichnet
C12	Bösartige Neubildung des Recessus piriformis
C13.0	Bösartige Neubildung: Regio postcricoidea
C13.1	BNB: Aryepiglottische Falte, hypopharyngeale Seite
C13.2	Bösartige Neubildung: Hinterwand des Hypopharynx
C13.8	BNB: Hypopharynx, mehrere Teilbereiche überlappend
C13.9	Bösartige Neubildung: Hypopharynx, nicht näher bezeichnet
C14.0	Bösartige Neubildung: Pharynx, nicht näher bezeichnet
C14.2	BNB: Lymphatischer Rachenring [Waldeyer]
C14.8	BNB: Lippe, Mundhöhle u Pharynx, mehr Teilber überlapp
C30.0	Bösartige Neubildung: Nasenhöhle
C30.1	Bösartige Neubildung: Mittelohr
C31.0	Bösartige Neubildung: Sinus maxillaris [Kieferhöhle]
C31.1	Bösartige Neubildung: Sinus ethmoidalis [Siebbeinzellen]
C31.2	Bösartige Neubildung: Sinus frontalis [Stirnhöhle]
C31.3	Bösartige Neubildung: Sinus sphenoidalis [Keilbeinhöhle]
C31.8	BNB: Nasennebenhöhlen, mehrere Teilbereiche überlappend
C31.9	Bösartige Neubildung: Nasennebenhöhle, nnbez
C32.0	Bösartige Neubildung: Glottis
C32.1	Bösartige Neubildung: Supraglottis
C32.2	Bösartige Neubildung: Subglottis
C32.3	Bösartige Neubildung: Larynxknorpel
C32.8	BNB: Larynx, mehrere Teilbereiche überlappend
C32.9	Bösartige Neubildung: Larynx, nicht näher bezeichnet
C39.0	Bösartige Neubildung: Obere Atemwege, Teil nnbez
C46.2	Kaposi-Sarkom Gaumen
C76.0	BNB ungenau bezeichneter Lok: Kopf, Gesicht u Hals
D00.0	Carcinoma in situ Lippe/Mundhöhle/Pharynx
D02.0	Carcinoma in situ Larynx
D37.0	NB unsich/unbek Verhalt Lippe Mundhöh Pharynx
D38.0	NB unsich/unbek Verhalt Larynx
H60.2	Otitis externa maligna

Prozedur D09-2

28.0↔	Inzision und Drainage an Tons und peritons Strukt
28.2↔	Tonsillektomie ohne Adenoidektomie
28.3↔	Tonsillektomie mit Adenoidektomie
28.4↔	Exzision eines Tonsillenrestes
28.5↔	Exzision der Zungengrundtonsille
28.7↔	Blutstillung nach TE und Adenoidektomie
28.91↔	Entf eines FK von Tons und Adenoid durch Inzision
28.92↔	Exzision einer Läsion an Tonsillen und Adenoiden
28.99↔	Sonstige Operationen an Tonsillen und Adenoiden

Prozedur D09-3

06.01↔	Aspiration im Gebiet der Schilddrüse
06.09↔	Sonstige Inzision im Gebiet der Schilddrüse
06.91↔	Durchtrennung des Isthmus thyreoideae
09.19↔	Sonstige diagnostische Massnahmen am Tränensystem
09.3↔	Sonstige Operationen an der Tränendrüse
09.6↔	Exzision an Tränensack und ableitenden Tränenwegen

09.81↔	Dakryozystorhinostomie
09.99↔	Sonstige Operation am Tränensystem
18.01↔	Perforation des Ohrläppchens
18.02↔	Inzision am äusseren Gehörgang
18.09↔	Sonstige Inzision am äusseren Ohr
18.21↔	Exzision eines präaurikulären Sinus
18.29↔	Exz oder Destr einer anderen Läsion am äuss Ohr
18.31↔	Radikale Exzision einer Läsion am äusseren Ohr
18.39↔	Sonstige Exzision am äusseren Ohr
18.5↔	Chirurgische Korrektur abstehender Ohren
18.6↔	Rekonstruktion des äusseren Gehörgangs
18.71↔	Ohrmuschelaufbau
18.72↔	Reinsertion eines amputierten Ohres
18.79↔	Sonstige plastische Rekonstruktion am äusseren Ohr
18.9↔	Sonstige Operation am äusseren Ohr
19.0↔	Mobilisation des Stapes
19.11↔	Stapedektomie mit Einpassen einer Inkus-Prothese
19.19↔	Sonstige Stapedektomie
19.21↔	Revision einer Stapedektomie mit Inkus-Ersatz
19.29↔	Sonstige Revision einer Stapedektomie
19.3↔	Sonstige Operationen an den Gehörknöchelchen
19.4↔	Myringoplastik
19.52↔	Tympanoplastik Typ II
19.53↔	Tympanoplastik Typ III
19.54↔	Tympanoplastik Typ IV
19.55↔	Tympanoplastik Typ V
19.6↔	Revision einer Tympanoplastik
19.9↔	Sonstige plastische Rekonstruktion am Mittelohr
20.21↔	Inzision am Mastoid
20.22↔	Inzision an den Pyramidenzellen
20.23↔	Inzision am Mittelohr
20.32↔	Biopsie an Mittel- und Innenohr
20.51↔	Exzision einer Läsion am Mittelohr
20.59↔	Sonstige Exzision am Mittelohr
20.61↔	(Initiale) Fenestration am Innenohr
20.62↔	Revision einer Fenestration am Innenohr
20.8↔	Operationen an der Tuba auditiva
20.91↔	Tympanosympathektomie
20.99↔	Sonstige Operationen an Innen- und Mittelohr
21.07↔	StillngEpistax duExzMukos,Haut-Tx Sept/lat NasWand
21.30↔	Lok Exz und Destr einer Läsion an der Nase, nnb.
21.31↔	Lokale Exzision und Destr einer endonas Läsion
21.32↔	Exz und lokale Destr einer and Läsion an der Nase
21.5↔	Submuköse Resektion des Nasenseptums
21.82↔	Verschluss einer Nasenfistel
21.91↔	Lösung von Synechien der Nase
30.01↔	Marsupialisation einer Larynxzyste
30.09↔	So Exz oder Destr von Läsion oder Gewebe am Larynx
30.21↔	Epiglottidektomie
30.22↔	Chordektomie
31.3↔	Sonstige Inzisionen an Larynx und Trachea
31.45↔	Offene Biopsie an Larynx oder Trachea
31.61↔	Naht einer Rissverletzung am Larynx
31.62↔	Verschluss einer Larynxfistel
31.63↔	Revision einer Laryngostomie
31.64↔	Versorgung einer Larynxfraktur
31.75↔	Reko der Trachea und Konstr eines künstl Larynx
31.92↔	Lösung von Adhäsionen an Trachea oder Larynx
31.98↔	Sonstige Operationen am Larynx

ADRG D12 Andere Eingriffe an Ohr, Nase, Mund und Hals

Prozedur in Tabelle D12-1

DRG D12A Andere aufwändige Eingriffe an Ohr, Nase, Mund und Hals

Prozedur in Tabelle D12-2

DRG D12B Andere Eingriffe an Ohr, Nase, Mund und Hals

Prozedur D12-1

00.61↔	PerkutAngiopl/Atherekt a präzerebr (extkran)Gefäss
01.15↔	Biopsie am Schädel
01.21↔	Inzision und Drainage an den kranialen Sinus
01.24↔	Sonstige Kraniotomie
01.25↔	Sonstige Kraniektomie
04.02↔	Durchtrennung des N. trigeminus
04.04↔	Sonstige Inzision an kranialen und periph Nerven
04.05↔	Exzision des Ganglion Gasseri
04.41↔	Dekompression an der Wurzel des N. trigeminus
04.49↔	So Dekompr o Lös von Adhäs an periph N o Gangl
04.71↔	Hypoglosso-faziale Anastomose
04.72↔	Akzessorio-faziale Anastomose
04.74↔	Sonstige Anast eines kranialen oder periph Nervs
04.92↔	Implant o Ersetz d Elektrod(n) e periph Neurostim
04.99↔	Sonstige Operation an kranialen und periph Nerven
05.21↔	Exzision des Ganglion sphenopalatinum
05.22↔	Zervikale Sympathektomie
05.25↔	Periarterielle Sympathektomie
05.29↔	Sonstige SympEkt und Exzision eines Ganglions
06.7↔	Exzision des Ductus oder Tractus thyreoglossus
06.92↔	Ligatur von Gefässen der Schilddrüse
06.93↔	Naht an der Schilddrüse
08.22↔	Exzision einer anderen klein Läsion am Augenlid
08.23↔	Exzision einer gröss Läsion am Lid, nicht durchgeh
08.24↔	Exzision einer grösseren Läsion am Augenlid, perf
09.44↔	Intubation des Ductus nasolacrimalis
16.61↔	Sekundäres Einsetzen eines Augenimplantats
16.62↔	Revision und Reinsertion eines Augenimplantats
16.63↔	Revision einer Enukleationstasche mit Transplantat
16.64↔	Sonstige Revision einer Enukleationstasche
16.66↔	Sonstige Revision einer Exenterationshöhle
16.81↔	Versorgung einer Orbitawunde
16.98↔	Sonstige Operationen an der Orbita
18.21↔	Exzision eines präaurikulären Sinus
18.29↔	Exz oder Destr einer anderen Läsion am äuss Ohr
18.31↔	Radikale Exzision einer Läsion am äusseren Ohr
18.39↔	Sonstige Exzision am äusseren Ohr
21.04↔	Stillng einer Epistax durch Ligat der Aa. ethmoid
21.05↔	Stillng e Epistax d (transantr) Ligat d A. maxill
21.06↔	Stillng einer Epistax durch Ligat der A. carot ext
21.32↔	Exz und lokale Destr einer and Läsion an der Nase
21.4↔	Resektion der Nase
21.99↔	Sonstige Nasenoperationen
27.59↔	Sonstige plastische Rekonstruktion am Mund
27.61↔	Naht einer Rissverletzung am Gaumen
27.62↔	Korrektur einer Gaumenspalte
27.63↔	Revision der Korrektur einer Gaumenspalte
27.64↔	Einsetzen eines Gaumenimplantates

27.69↔	Sonstige plastische Rekonstruktion am Gaumen
27.73↔	Plastische Rekonstruktion an der Uvula
29.0↔	Pharyngotomie
29.12↔	Biopsie am Pharynx
29.2↔	Exzision von branch Zyste oder Rest der KiemSpalt
29.31↔	Krikopharyngeale Myotomie
29.32↔	Pharyngeale Divertikulektomie
29.33↔	(Partielle) Pharyngektomie
29.39↔	So Exz oder Destr von Läsion oder Gewebe am Phar
29.4↔	Plastische Rekonstruktion am Pharynx
29.51↔	Naht einer Risswunde am Pharynx
29.52↔	Exzision einer branchiogenen Fistel
29.53↔	Verschluss einer anderen Pharynxfistel
29.54↔	Lösung von Adhäsionen am Pharynx
29.59↔	Sonstige plastische Rekonstruktion am Pharynx
29.92↔	Durchtrennung des N. glossopharyngeus
29.99↔	Sonstige Operation am Pharynx
30.22↔	Chordektomie
30.3↔	Vollständige Laryngektomie
30.4↔	Radikale Laryngektomie
31.71↔	Naht einer Rissverletzung an der Trachea
31.72↔	Verschluss einer äusseren trachealen Fistel
31.73↔	Verschluss einer anderen trachealen Fistel
31.91↔	Durchtrennung des N. laryngeus
31.99↔	Sonstige Operationen an der Trachea
33.0↔	Inzision an einem Bronchus
34.03↔	Rethorakotomie
34.22↔	Mediastinoskopie
38.01↔	Inzision von intrakranialen Gefässen
38.02↔	Inzision von anderen Gefässen an Kopf und Hals
38.11↔	Endarterektomie von intrakraniellen Gefässen
38.12↔	EndartEkt von anderen Gefässen an Kopf und Hals
38.32↔	Res von anderen Gef am Kopf und Hals mit Anast
38.42↔	Resektion von anderen Blutgef an Kopf und Hals
38.51↔	Ligatur und Stripping von intrakraniellen Varizen
38.82↔	So chir Verschl von Gefässen am Kopf und Hals
38.85↔	Sonstiger chir Verschl von anderen thor Gefässen
39.49↔	Sonstige Revision nach vaskulärem Eingriff
39.50↔	Angiopl oder Atherekt an sonst(n) Ni-Koronar(en)
39.59↔	Sonstige plastische Rekonstruktion eines Gefässes
39.8↔	Operat Glomus caroticum, Sinus caroticus u and Paragangl
40.11↔	Biopsie an einer lymphatischen Struktur
40.19↔	Sonstige diagn Massnahmen an lymphat Strukturen
40.21↔	Exzision eines tiefen zervikalen Lymphknotens
40.22↔	Exzision eines mammaria-interna Lymphknotens
40.23↔	Exzision eines axillären Lymphknotens
40.29↔	Einfache Exzision einer anderen lymphat Struktur
40.3↔	Exzision von regionalen Lymphknoten
40.9↔	Sonstige Operationen an lymphatischen Strukturen
42.01↔	Inzision einer Ösophagealmembran
42.09↔	Andere Inzision am Ösophagus
42.10↔	Ösophagostomie, n.n.bez.
42.11↔	Zervikale Ösophagostomie
42.12↔	Exteriorisation einer ösophagealen Tasche
42.19↔	Sonstige Fistulisierung des Ösophagus nach aussen
42.25↔	Offene Biopsie am Ösophagus
42.31↔	Lokale Exzision eines Ösophagus-Divertikels
42.32↔	Lok Exz von and Läsion oder Gewebe aus dem Ösoph
42.39↔	So Destr von Läsion oder Gewebe aus dem Ösoph
42.40↔	Ösophagektomie, n.n.bez.
42.41↔	Partielle Ösophagektomie
42.42↔	Totale Ösophagektomie
42.51↔	Intrathorakale Ösophagoösophagostomie
42.52↔	Intrathorakale Ösophagogastrostomie
42.53↔	Intrathor ÖsophAnast mit IntPos von Dünndarm
42.54↔	Sonstige intrathorakale Ösophagoenterostomie
42.55↔	Intrathor ÖsophAnast mit IntPos von Dickdarm
42.56↔	Sonstige intrathorakale Ösophagokolostomie
42.58↔	Intrathor ÖsophAnast mit anderer Interposition
42.59↔	Sonstige intrathorakale Ösophagusanastomose
42.61↔	Prästernale Ösophagoösophagostomie
42.62↔	Prästernale Ösophagogastrostomie
42.63↔	Prästernale ÖsophAnast mit IntPos von Dünndarm
42.64↔	Sonstige prästernale Ösophagoenterostomie
42.65↔	Prästernale ÖsophAnast mit IntPos von Dickdarm
42.66↔	Sonstige prästernale Ösophagokolostomie
42.68↔	Sonstige prästernale ÖsophAnast mit Interposition
42.69↔	Sonstige prästernale Ösophagusanastomose
42.7↔	Ösophagomyotomie
42.81↔	Einsetzen eines permanenten Tubus in den Ösophagus
42.82↔	Naht einer Ösophagus-Verletzung
42.83↔	Verschluss einer Ösophagostomie
42.85↔	Plastische Rekonstruktion an einer ÖsophSten
42.87↔	Sonstiges Transplantat am Ösophagus
42.89↔	Sonstige Rekonstruktion am Ösophagus
50.12↔	Offene Biopsie an der Leber
76.11↔	Biopsie an Gesichtsschädelknochen
76.5↔	Temporomandibuläre Arthroplastik
77.41↔	KnochBiops von Skapula, Klav, Rippen und Sternum
77.42↔	Knochenbiopsie am Humerus
77.43↔	Knochenbiopsie an Radius und Ulna
77.44↔	Knochenbiopsie an Karpalia und Metakarpalia
77.45↔	Knochenbiopsie am Femur
77.46↔	Knochenbiopsie an der Patella
77.47↔	Knochenbiopsie an Tibia und Fibula
77.48↔	Knochenbiopsie an Tarsalia und Metatarsalia
77.49↔	KnochBiops an and näher bez Knoch, ausser GSchK
80.31↔	Gelenksbiopsie an der Schulter
80.32↔	Gelenksbiopsie am Ellbogen
80.33↔	Gelenksbiopsie am Handgelenk
80.34↔	Gelenksbiopsie an Hand und Finger
80.36↔	Gelenksbiopsie am Knie
80.37↔	Gelenksbiopsie am Sprunggelenk
80.38↔	Gelenksbiopsie an Fuss und Zehen
80.39↔	GelBiops an anderer, bezeichneter Lokalisation
83.14↔	Fasziotomie oder Aponeurotomie
83.43↔	Exzision von Muskel oder Faszie zur Tx
83.45↔	Sonstige Myektomie
83.82↔	Muskel- oder Faszientransplantation
83.92↔	Einsetzen oder Ersetzen eines SkelMuskStimul
83.93↔	Entfernen eines Skelettmuskelstimulators
86.4↔	Radikale Exzision einer Hautläsion
86.60↔	Freies Hauttransplantat, n.n.bez.
86.71↔	Harauspräp und Vorbereit von gestielt oder fr Lp
86.75↔	Revision von gestieltem oder freiem Lappen
86.81↔	Straffungsoperation am Gesicht
86.82↔	Rhytidektomie am Gesicht
86.83↔	Gewebereduktionsplastik
86.84↔	Korrektur einer Narbenkontraktur oder Bride
86.91↔	Exzision von Haut zur Transplantation
86.93↔	Einsetzen eines Gewebeexpanders
86.94↔	Ein-/ErsetzPulsgener eNeurostim einzLeit, ni aufladbar spezif
86.95↔	Ein-/ErsetzPulsgener eNeurostim doppLeit, ni aufladbar spezif
86.97↔	Einsetzen aufladb Neurostim, aufladb, 1L
86.98↔	Einsetzen aufladb Neurostim, aufladb, 2L
92.27.00↔	Brachytherapie Körperoberfl, so od nnbez ApplikatOrt
92.27.10↔	Brachytherapie weibl GeschlOrgane nnbez
92.27.11↔	Brachytherapie intrauterin
92.27.12↔	Brachytherapie intravaginal
92.27.13↔	Brachytherapie intrauterin u intravaginal kombiniert
92.27.21↔	Brachytherapie Körperoberfläche
92.27.22↔	Brachytherapie intrakavitär
92.27.23↔	Brachytherapie intraluminal
92.27.30↔	Brachytherapie Gefäss nnbez
92.27.31↔	Brachytherapie Koronargefäss
92.27.39↔	Brachytherapie so Gefäss
92.27.70↔	Radioaktive Moulagen, n.n.bez.
92.27.71↔	Konstrukt u Applikat v oberfl radioaktiven Moulagen
92.27.72↔	Konstrukt u Applikat v ni auf d KöOberfl verw Applik
92.27.73↔	Konstruktion und Applikation von Augenapplikatoren

92.27.79↔ Radioaktive Moulagen, sonstige
92.28.00↔ Injektion oder Instillation von Radioisotopen nnbez
92.28.01↔ Instillation off Radionuklide in Gelenke
92.28.02↔ Radiojodth bis 1,2 GBq ohne rh-TSH
92.28.03↔ Radiojodth bis 1,2 GBq mit rh-TSH
92.28.04↔ Radiojodth bis 5 GBq ohne rh-TSH
92.28.05↔ Radiojodth bis 5 GBq mit rh-TSH
92.28.06↔ Radiojodth über 5 GBq ohne rh-TSH
92.28.07↔ Radiojodth über 5 GBq mit rh-TSH
92.28.20↔ Radioimmuntherapie mit 90Y, parent
92.29.11↔ Interst Brachyth m Impl entf Strahl i e E, nied Dos
92.29.12↔ Interst Brachyth m Impl entf Strahl i e E, gep Dos
92.29.13↔ Interst Brachyth m Impl entf Strahl i e E, ho Dos
92.29.19↔ Interst Brachyth m Impl entf Strahl i e E, sonst
92.29.21↔ Interst Brachyth m Volimpl entf Strahl i m E, nd Dos
92.29.22↔ Interst Brachyth m Volimpl entf Strahl i m E, gp Dos
92.29.23↔ Interst Brachyth m Volimpl entf Strahl i m E, ho Dos
92.29.29↔ Interst Brachyth m Volimpl entf Strahl i m E, sonst
92.29.31↔ Interst Brachyth m Volimpl entf Strahl, bis 10 Q
92.29.32↔ Interst Brachyth m Volimpl entf Strahl, m a 10 Q

Prozedur D12-2

00.61↔ PerkutAngiopl/Atherekt a präzerebr (extkran)Gefäss
01.24↔ Sonstige Kraniotomie
01.25↔ Sonstige Kraniektomie
04.71↔ Hypoglosso-faziale Anastomose
04.72↔ Akzessorio-faziale Anastomose
04.74↔ Sonstige Anast eines kranialen oder periph Nervs
04.92↔ Implant o Ersetz d Elektrod(n) e periph Neurostim
05.21↔ Exzision des Ganglion sphenopalatinum
05.22↔ Zervikale Sympathektomie
05.25↔ Periarterielle Sympathektomie
05.29↔ Sonstige SympEkt und Exzision eines Ganglions
16.63↔ Revision einer Enukleationstasche mit Transplantat
16.64↔ Sonstige Revision einer Enukleationstasche
16.66↔ Sonstige Revision einer Exenterationshöhle
16.81↔ Versorgung einer Orbitawunde
27.62↔ Korrektur einer Gaumenspalte
27.63↔ Revision der Korrektur einer Gaumenspalte
29.31↔ Krikopharyngeale Myotomie
34.03↔ Rethorakotomie
38.02↔ Inzision von anderen Gefässen an Kopf und Hals
38.32↔ Res von anderen Gef am Kopf und Hals mit Anast
38.42↔ Resektion von anderen Blutgef an Kopf und Hals
39.49↔ Sonstige Revision nach vaskulärem Eingriff
39.50↔ Angiopl oder Atherekt an sonst(n) Ni-Koronar(en)
39.59↔ Sonstige plastische Rekonstruktion eines Gefässes
40.3↔ Exzision von regionalen Lymphknoten
40.9↔ Sonstige Operationen an lymphatischen Strukturen
42.01↔ Inzision einer Ösophagealmembran
42.09↔ Andere Inzision am Ösophagus
42.40↔ Ösophagektomie, n.n.bez.
42.41↔ Partielle Ösophagektomie
42.42↔ Totale Ösophagektomie
42.51↔ Intrathorakale Ösophagoösophagostomie
42.52↔ Intrathorakale Ösophagogastrostomie
42.53↔ Intrathor ÖsophAnast mit IntPos von Dünndarm
42.54↔ Sonstige intrathorakale Ösophagoenterostomie
42.55↔ Intrathor ÖsophAnast mit IntPos von Dickdarm
42.56↔ Sonstige intrathorakale Ösophagokolostomie
42.58↔ Intrathor ÖsophAnast mit anderer Interposition
42.59↔ Sonstige intrathorakale Ösophagusanastomose
42.61↔ Prästernale Ösophagoösophagostomie
42.62↔ Prästernale Ösophagogastrostomie
42.63↔ Prästernale ÖsophAnast mit IntPos von Dünndarm
42.64↔ Sonstige prästernale Ösophagoenterostomie
42.65↔ Prästernale ÖsophAnast mit IntPos von Dickdarm
42.66↔ Sonstige prästernale Ösophagokolostomie
42.68↔ Sonstige prästernale ÖsophAnast mit Interposition
42.69↔ Sonstige prästernale Ösophagusanastomose
42.7↔ Ösophagomyotomie
42.85↔ Plastische Rekonstruktion an einer ÖsophSten
42.87↔ Sonstiges Transplantat am Ösophagus
83.14↔ Fasziotomie oder Aponeurotomie
83.82↔ Muskel- oder Faszientransplantation
83.92↔ Einsetzen oder Ersetzen eines SkelMuskStimul
83.93↔ Entfernen eines Skelettmuskelstimulators
86.4↔ Radikale Exzision einer Hautläsion
86.71↔ Harauspräp und Vorbereit von gestielt oder fr Lp
86.81↔ Straffungsoperation am Gesicht
86.82↔ Rhytidektomie am Gesicht
86.83↔ Gewebereduktionsplastik
86.93↔ Einsetzen eines Gewebeexpanders
86.94↔ Ein-/ErsetzPulsgener eNeurostim einzLeit, ni aufladbar spezif
86.95↔ Ein-/ErsetzPulsgener eNeurostim doppLeit, ni aufladbar spezif
86.96↔ Einsetz o Ersetz von sonst Pulsgenerat e Neurostim
86.97↔ Einsetzen aufladb Neurostim, aufladb, 1L
92.27.00↔ Brachytherapie Körperoberfl, so od nnbez ApplikatOrt
92.27.10↔ Brachytherapie weibl GeschlOrgane nnbez
92.27.11↔ Brachytherapie intrauterin
92.27.12↔ Brachytherapie intravaginal
92.27.13↔ Brachytherapie intrauterin u intravaginal kombiniert
92.27.21↔ Brachytherapie Körperoberfläche
92.27.22↔ Brachytherapie intrakavitär
92.27.23↔ Brachytherapie intraluminal
92.27.30↔ Brachytherapie Gefäss nnbez
92.27.31↔ Brachytherapie Koronargefäss
92.27.39↔ Brachytherapie so Gefäss
92.27.70↔ Radioaktive Moulagen, n.n.bez.
92.27.71↔ Konstrukt u Applikat v oberfl radioaktiven Moulagen
92.27.72↔ Konstrukt u Applikat v ni auf d KöOberfl verw Applik
92.27.73↔ Konstruktion und Applikation von Augenapplikatoren
92.27.79↔ Radioaktive Moulagen, sonstige
92.28.00↔ Injektion oder Instillation von Radioisotopen nnbez
92.28.01↔ Instillation off Radionuklide in Gelenke
92.28.02↔ Radiojodth bis 1,2 GBq ohne rh-TSH
92.28.03↔ Radiojodth bis 1,2 GBq mit rh-TSH
92.28.04↔ Radiojodth bis 5 GBq ohne rh-TSH
92.28.05↔ Radiojodth bis 5 GBq mit rh-TSH
92.28.06↔ Radiojodth über 5 GBq ohne rh-TSH
92.28.07↔ Radiojodth über 5 GBq mit rh-TSH
92.28.20↔ Radioimmuntherapie mit 90Y, parent
92.29.11↔ Interst Brachyth m Impl entf Strahl i e E, nied Dos
92.29.12↔ Interst Brachyth m Impl entf Strahl i e E, gep Dos
92.29.13↔ Interst Brachyth m Impl entf Strahl i e E, ho Dos
92.29.19↔ Interst Brachyth m Impl entf Strahl i e E, sonst
92.29.21↔ Interst Brachyth m Volimpl entf Strahl i m E, nd Dos
92.29.22↔ Interst Brachyth m Volimpl entf Strahl i m E, gp Dos
92.29.23↔ Interst Brachyth m Volimpl entf Strahl i m E, ho Dos
92.29.29↔ Interst Brachyth m Volimpl entf Strahl i m E, sonst
92.29.31↔ Interst Brachyth m Volimpl entf Strahl, bis 10 Q
92.29.32↔ Interst Brachyth m Volimpl entf Strahl, m a 10 Q

ADRG D13 Kleine Eingriffe an Nase und Ohr

Mindestens eine Prozedur in Tabelle D13-1

DRG D13Z Kleine Eingriffe an Nase und Ohr

Prozedur D13-1

20.01↔	Myringotomie mit Paukenröhrcheneinlage	28.6↔	Adenoidektomie ohne Tonsillektomie
20.1↔	Entfernen einer Paukendrainage	28.7↔	Blutstillung nach TE und Adenoidektomie
22.01↔	Punktion einer NNH für Aspiration oder Spülung		

ADRG D15 Tracheostomie

Prozedur in Tabelle D15-1

DRG D15A Tracheostomie mit äußerst schweren CC

PCCL > 3

DRG D15B Tracheostomie ohne äußerst schwere CC

Prozedur D15-1

31.1‡↔	Temporäre Tracheostomie	31.29‡↔	Sonstige permanente Tracheostomie
31.21‡↔	Mediastinale Tracheostomie	31.74‡↔	Revision einer Tracheostomie

ADRG D16 Materialentfernung an Kiefer und Gesicht

Prozedur in Tabelle D16-1

DRG D16Z Materialentfernung an Kiefer und Gesicht

Prozedur D16-1

76.97↔	Entfernen von internem OsteosynthMat vom GSchK

ADRG D17 Plastische Rekonstruktion der Ohrmuschel

Prozedur in Tabelle D17-1

DRG D17Z Plastische Rekonstruktion der Ohrmuschel

Prozedur D17-1

18.71↔	Ohrmuschelaufbau	18.79↔	Sonstige plastische Rekonstruktion am äusseren Ohr
18.72↔	Reinsertion eines amputierten Ohres		

ADRG D20 Strahlentherapie bei Krankheiten und Störungen des Ohres, der Nase, des Mundes und des Halses, mehr als ein Belegungstag

Prozedur in Tabelle D20-1 und Verweildauer > 1 Tag

DRG D20A Strahlentherapie bei Krankheiten und Störungen des Ohres, der Nase, des Mundes und des Halses, mehr als ein Belegungstag, mit äußerst schweren CC oder mit operativem Eingriff

PCCL > 3 oder mindestens eine Prozedur in Tabelle D20-2

DRG D20B Strahlentherapie bei Krankheiten und Störungen des Ohres, der Nase, des Mundes und des Halses, mehr als ein Belegungstag, ohne äußerst schwere CC, ohne operativen Eingriff

Prozedur D20-1

92.20↔	Infusion von flüssigem Radioisotop
92.21.00↔	Oberflächenstrahlentherapie: n.n.bez.
92.21.01↔	Oberflächenstrahlenther: Bis 2 Bestrahlungsfelder
92.21.02↔	OberflächenstrTher: Mehr als 2 Bestrahlungsfelder
92.22.00↔	Orthovoltstrahlentherapie: n.n.bez.
92.22.01↔	Orthovoltstrahlenther: Bis 2 Bestrahlungsfelder
92.22.02↔	Orthovoltstrahlenther: Mehr als 2 Bestrahlungsfelder
92.22.11↔	Intraoperative Röntgenstrahlentherapie, bis 300 kV
92.22.12↔	Intraoperative Röntgenstrahlenther, 300 kV - < 1 MV
92.22.19↔	Intraoperative Röntgenstrahlentherapie, sonstige
92.23.00↔	Hochvoltstrahlentherapie, n.n.bez.
92.23.01↔	Telekobaltgerät bis zu 2 Bestrahlungsfelder
92.23.02↔	Telekobaltgerät 3 bis 4 Bestrahlungsfelder
92.23.03↔	Telekobaltger me a 4 BestrahlFeld od 3D-gep Bestr
92.23.08↔	Hochvoltstrahlentherapie: andere Isotope
92.23.09↔	Telekobaltgerät, Sonstige
92.24.00↔	Teleradiotherapie m Photonen, Linearbeschl, nnbez
92.24.01↔	Teleradiotherapie m Photonen, Linearbeschl, Grossf
92.24.02↔	Teleradiotherapie m Elektr, Linearbeschl, Halbkörp
92.24.03↔	Teleradiotherapie m Elektr, Linearbeschl, Ganzkörp
92.24.04↔	TeleradTher mit Phot, LinBeschl, IntrOp StrahlTher
92.24.09↔	TeleradTher mit Phot, LinBeschl, sonstige
92.24.11↔	TeleradTher Phot LinBe bis 2 BestrF: M bildg Einst
92.24.12↔	TelerTher Phot LiBe me a 2 BeF: M bildgest Einst
92.24.13↔	TelerTher Phot LiBe 3-D gepl Best: M bildgest Einst
92.24.14↔	TeleR Phot intensMod RadTher: M bildgest Einst
92.24.21↔	TeleR Phot LinBe, bis zu 2 BestrF: Oh bildg Einst
92.24.22↔	TeleR Phot LinBe, me a 2 BestrF: Oh bildg Einst
92.24.23↔	TeleR Phot LinBe, 3-D gepl Best: Oh bildg Einst
92.24.24↔	TeleR Phot LinBe, intMod Radiother: Oh bildg Einst
92.25.00↔	Teleradiotherapie m Elektr, Linearbeschl, nnbez
92.25.01↔	Teleradiotherapie m Elektr, Linearbeschl, Grossf
92.25.02↔	Teleradiotherapie m Elektr, Linearbeschl, Halbkörp
92.25.03↔	Teleradiotherapie m Elektr, Linearbeschl, Ganzkörp
92.25.04↔	TeleradTher mit Elektr, LinBeschl, IntrOp StrahlTher
92.25.09↔	TeleradTher mit Elektr, LinBeschl, sonstige
92.25.11↔	TeleradTher Elektr LinBe, M bildg Einst
92.25.12↔	TeleradTher Elektr LinBe b 2 BestrF: M bildg Einst
92.25.13↔	TelerTher Elektr LiBe me a 2 BeF: M bildgest Einst
92.25.14↔	TelerTher Elek LiBe 3-D gepl Best: M bildgest Einst
92.25.15↔	TeleR Elektr intensMod RadTher: M bildgest Einst
92.25.21↔	TeleR Elektr LinBe, bis zu 2 BestrF: Oh bildg Einst
92.25.22↔	TeleR Elektr LinBe, me a 2 BestrF: Oh bildg Einst
92.25.23↔	TeleR Elektr LinBe, 3-D gepl Best: Oh bildg Einst
92.25.24↔	TeleR Elek LinBe, intMod Radiother: Oh bildg Einst
92.26↔	Teleradiotherapie mit anderen Partikelstrahlen
92.27.00↔	Brachytherapie Körperoberfl, so od nnbez ApplikatOrt
92.27.10↔	Brachytherapie weibl GeschlOrgane nnbez
92.27.11↔	Brachytherapie intrauterin
92.27.12↔	Brachytherapie intravaginal
92.27.13↔	Brachytherapie intrauterin u intravaginal kombiniert
92.27.21↔	Brachytherapie Körperoberfläche
92.27.22↔	Brachytherapie intrakavitär
92.27.23↔	Brachytherapie intraluminal
92.27.30↔	Brachytherapie Gefäss nnbez
92.27.31↔	Brachytherapie Koronargefäss
92.27.39↔	Brachytherapie so Gefäss
92.27.70↔	Radioaktive Moulagen, n.n.bez.
92.27.71↔	Konstrukt u Applikat v oberfl radioaktiven Moulagen
92.27.72↔	Konstrukt u Applikat v ni auf d KöOberfl verw Applik
92.27.73↔	Konstruktion und Applikation von Augenapplikatoren
92.27.79↔	Radioaktive Moulagen, sonstige
92.28.00↔	Injektion oder Instillation von Radioisotopen nnbez
92.28.01↔	Instillation off Radionuklide in Gelenke
92.28.02↔	Radiojodth bis 1,2 GBq ohne rh-TSH
92.28.03↔	Radiojodth bis 1,2 GBq mit rh-TSH
92.28.04↔	Radiojodth bis 5 GBq ohne rh-TSH
92.28.05↔	Radiojodth bis 5 GBq mit rh-TSH
92.28.06↔	Radiojodth über 5 GBq ohne rh-TSH
92.28.07↔	Radiojodth über 5 GBq mit rh-TSH
92.28.20↔	Radioimmuntherapie mit 90Y, parent
92.29.00↔	Brachyther m umschloss Radionukliden, nnbez
92.29.09↔	Brachytherapie m umschloss Radionukliden, sonst
92.29.11↔	Interst Brachyth m Impl entf Strahl i e E, nied Dos
92.29.12↔	Interst Brachyth m Impl entf Strahl i e E, gep Dos
92.29.13↔	Interst Brachyth m Impl entf Strahl i e E, ho Dos
92.29.19↔	Interst Brachyth m Impl entf Strahl i e E, sonst
92.29.21↔	Interst Brachyth m Volimpl entf Strahl i m E, nd Dos
92.29.22↔	Interst Brachyth m Volimpl entf Strahl i m E, gp Dos
92.29.23↔	Interst Brachyth m Volimpl entf Strahl i m E, ho Dos
92.29.29↔	Interst Brachyth m Volimpl entf Strahl i m E, sonst
92.29.31↔	Interst Brachyth m Volimpl entf Strahl, bis 10 Q
92.29.32↔	Interst Brachyth m Volimpl entf Strahl, m a 10 Q
92.29.40↔	Brachyth m Oberflächenapplikatoren, nnbez
92.29.49↔	Brachyth m Oberflächenapplikatoren, sonst
92.29.51↔	Entf v umschl Radionukl o inakt Appl unter Anästh
92.29.60↔	Konst u Anp v Fix- u Bhdlhilfen b Str, Fix, nnbez
92.29.61↔	Konst u Anp v Fix- u Bhdlhilfen b Str, Fix, einfach
92.29.62↔	Konst u Anp v Fix- u Bhdlhilfen b Str, Fix, mittl SG
92.29.63↔	Konst u Anp v Fix- u Bhdlhilfen b Str, Fix, komplex
92.29.64↔	Konst u Anp v Fix- u Bhdlghilfen b Str, Bhdlghilfen
92.29.65↔	Konst u Anp v Fix- u Bhdlghilf b Str, ind Bl o VK
92.29.69↔	Konst u Anp v Fix- u Bhdlghilf b Strahlenth, sonst
92.29.70↔	BestrahlSim ext Bestrahl u Brachyth, nnbez
92.29.71↔	BestrSim ext Bestrahl u Brachyth, CT-Sim ext Best
92.29.72↔	BestrSim ext Bestr u Brachyth, CT-Sim Brachyth
92.29.73↔	BestrSim ext Bestr u Brachyth, Feldf m Sim, o 3D
92.29.74↔	BestrSim ext Bestr u Brachyth, Feldf m Sim, m 3D
92.29.79↔	BestrSim ext Bestrahl u Brachyth, sonst
92.29.80↔	BestrPl perk Bestrahl u Brachyth, nnbez
92.29.81↔	BestrahlPlan f d intensitätsmod RadioTher
92.29.82↔	BestrPl perk Best u Brachyth, BestrPl m CT u MRT
92.29.83↔	BestrPl perk Best u Brachyth, BestrPl Brachyth, mi
92.29.84↔	BestrPl perk Best u Brachyth, BestrPl Brachyth, ko

92.29.85↔ BestrPl perk Best u Brachyth, BestrPl o ind Dos
92.29.86↔ BestrahlPlan f perkut Bestrahl, m individ Dosisplan
92.29.89↔ BestrPl perkutane Bestrahlung u Brachyth, sonst
92.30.01↔ Stereotaktische Bestrahlung, einzeitig, zerebral
92.30.02↔ Stereotakt Bestrahlung, einzeitig, extrazerebral
92.30.90↔ Stereotaktische Radiochirurgie, nnbez
92.31.00↔ Radiochirurgie mit Photonen n.n. bez., zerebral
92.31.10↔ Radiochirurgie mit Photonen nnbez, extrazerebral
92.32.00↔ Mehrquellige Photon-Radiochirurgie
92.32.01↔ Mehrquellige Photon-Radiochirurgie: Gamma-knife
92.33.00↔ Teilchen-Radiochirurgie
92.33.01↔ And HochvoltstrTh: Stereotakt Bestr, einzeit, zereb
92.33.11↔ And HochvoltstTh: Stereot Bestr, einz, extrazereb
92.39.01↔ And HochvoltstTh: Stereot Bestr, fraktioniert, zereb
92.39.11↔ And HochvoltstTh: Stereot Bestr, frakt, extrazereb
92.41↔ Intraoperative Strahlentherapie mit Elektronen

Prozedur D20-2

01.12↔ Offene Biopsie an den Hirnhäuten
01.14↔ Offene Biopsie am Gehirn
01.15↔ Biopsie am Schädel
01.21↔ Inzision und Drainage an den kranialen Sinus
01.22↔ Entfernen der Elektrode(n) eines intrakr Neurostim
01.24↔ Sonstige Kraniotomie
01.25↔ Sonstige Kraniektomie
01.26↔ Einsetzen eines Katheters in Schädelhöhle
01.28↔ Einsetzen von intrakraniellen Kathetern
01.31↔ Inzision an den Hirnhäuten
01.39↔ Sonstige Inzision am Gehirn
01.41↔ Operationen am Thalamus
01.42↔ Operationen am Globus pallidum
01.51↔ Exzision von Läsion oder Gewebe an den Hirnhäuten
01.52↔ Hemisphärektomie
01.53↔ Lobektomie am Gehirn
01.59↔ So Exz oder Destr von Läsion oder Gewebe am Gehirn
01.6↔ Exzision einer Läsion am Schädel
02.01↔ Eröffnen einer Schädelnaht
02.02↔ Elevation von Frakturfragmenten vom Schädel
02.03↔ Bildung eines Schädelknochenlappens
02.04↔ Knochentransplantation an den Schädel
02.05↔ Einsetzen einer Schädelknochenplatte
02.06↔ Sonstige Osteoplastik am Schädel
02.07↔ Entfernen einer Schädelknochenplatte
02.11↔ Einfache Naht an der Dura mater des Gehirns
02.12↔ Sonstige Rekonstruktion an den Hirnhäuten
02.13↔ Ligatur eines Gefässes der Hirnhäute
02.14↔ Exzision am Plexus chorioideus
02.2↔ Ventrikulostomie
02.31↔ Ventrikelshunt zu Strukturen in Kopf und Hals
02.32↔ Ventrikelshunt zum Kreislaufsystem
02.33↔ Ventrikelshunt zur Thoraxhöhle
02.34↔ Ventrikelshunt zu Bauchhöhle und Bauchorganen
02.35↔ Ventrikelshunt zum Harnwegssystem
02.39↔ Sonstige OP zum Einrichten einer VentriDrain
02.41↔ Spülung und Exploration eines Ventrikelshunts
02.42↔ Ersetzen eines Ventrikelshunts
02.43↔ Entfernen eines Ventrikelshunts
02.91↔ Lösung von kortikalen Adhäsionen
02.92↔ Plastische Rekonstruktion am Gehirn
02.93↔ Implant o Ersetz d Elektrod(n) e intrakr Neurostim
02.99↔ Sonstige Operation an Schädel, Gehirn und Hirnh
04.01↔ Exzision eines Akustikusneurinoms
04.76↔ Plast Reko alte traumat Verletz an kran u periphNn
04.79↔ Sonstige Neuroplastik
07.62↔ Part Exzision an der Hypoph, transsphen Zugang
07.65↔ Totale Exzision der Hypophyse, transsphen Zugang
16.51↔ Exent der Orbita mit Entfernen ben Strukturen
16.52↔ Exent der Orbita mit ther Entfernen von OrbKnoch
16.59↔ Sonstige Exenteration der Orbita
21.72↔ Offene Reposition einer Nasenfraktur
22.79↔ Sonstige Rekonstruktion einer Nasennebenhöhle
23.6↔ Prothetisches Zahnimplantat
24.0↔ Inzision an Zahnfleisch und Alveolarkamm
24.11↔ Biopsie am Zahnfleisch
24.12↔ Biopsie an einer Zahnalveole
24.2↔ Gingivaplastik
24.31↔ Exzision von Läsion oder Gewebe am Zahnfleisch
24.4↔ Exzision einer Zahnläsion am Kiefer
24.5↔ Alveoloplastik
24.7↔ Anbringen einer orthodontischen Apparatur
24.91↔ Extens oder Vertief des Sulcus buccolab oder ling
24.99↔ Sonstige zahnärztliche Operationen
25.02↔ Offene Biopsie an der Zunge
25.1↔ Exz oder Destr von Läsion oder Gewebe an der Zunge
25.2↔ Partielle Glossektomie
25.3↔ Vollständige Glossektomie
25.4↔ Radikale Glossektomie
25.59↔ Sonstige Zungenrekonstruktion und Zungenplastik
25.92↔ Linguale Frenulektomie
25.93↔ Lösung von Adhäsion an der Zunge
25.94↔ Sonstige Glossotomie
27.1↔ Inzision am Gaumen
27.21↔ Biopsie am knöchernen Gaumen
27.22↔ Biopsie an Uvula und weichem Gaumen
27.23↔ Biopsie an der Lippe
27.24↔ Biopsie in der Mundhöhle, an nicht bez Struktur
27.31↔ Lok Exz oder Destr von Läs oder Gew am knöch Gaum
27.32↔ Aisgedehnt Exz o Destr von Läs o Gew am knöch Gaum
27.42↔ Ausgedehnte Exzision einer Läsion an der Lippe
27.43↔ Sonstige Exz von Läsion oder Gewebe an der Lippe
27.49↔ Sonstige Exzision in der Mundhöhle
27.53↔ Verschluss einer Fistel im Mund
27.54↔ Plastische Reko einer (angeborenen) Lippenspalte
27.55↔ Vollhauttransplantat an Lippe und Mund
27.56↔ Sonstiges Hauttransplantat an Lippe und Mund
27.57↔ Anbr eines gestielt oder fr Lp an Lippe und Mund
27.59↔ Sonstige plastische Rekonstruktion am Mund
27.71↔ Inzision an der Uvula
27.72↔ Exzision an der Uvula
27.79↔ Sonstige Operationen an der Uvula
27.92↔ Inzision an der Mundhöhle, nicht bez Struktur
27.99↔ Sonstige Operationen in der Mundhöhle
29.33↔ (Partielle) Pharyngektomie
29.4↔ Plastische Rekonstruktion am Pharynx
30.1↔ Hemilaryngektomie
30.29↔ Sonstige partielle Laryngektomie
31.1‡↔ Temporäre Tracheostomie
31.21‡↔ Mediastinale Tracheostomie
31.29‡↔ Sonstige permanente Tracheostomie
31.69↔ Sonstige plastische Rekonstruktion am Larynx
31.74‡↔ Revision einer Tracheostomie
38.01↔ Inzision von intrakranialen Gefässen
38.31↔ Resektion von intrakr Gefässen mit Anastomose
38.51↔ Ligatur und Stripping von intrakraniellen Varizen
38.61↔ Sonstige Exzision von intrakraniellen Gefässen
38.81↔ Sonstiger chir Verschluss von intrakr Gefässen
40.41↔ Radikale unilaterale Neck dissection
40.42↔ Radikale bilaterale Neck dissection
76.01↔ Sequestrektomie an Gesichtsschädelknochen
76.09↔ Sonstige Inzision an Gesichtsschädelknochen
76.2↔ Lokale Exzision oder Destr einer Läsion an GSchK
76.31↔ Partielle Mandibulektomie
76.39↔ Partielle Ostektomie an anderen GSchK
76.41↔ Totale MandEkt mit gleichzeitiger Rekonstruktion
76.42↔ Sonstige totale Mandibulektomie
76.43↔ Sonstige Rekonstruktion der Mandibula

76.44↔	Totale Ostektomie an anderen GSchK mit glz Reko
76.45↔	Sonstige totale Ostektomie an anderen GSchK
76.46↔	Sonstige Rekonstruktion an anderen GSchK
76.5↔	Temporomandibuläre Arthroplastik
76.61↔	Geschl Osteopl [Osteotomie] am Ramus mandibulae
76.62↔	Offene Osteopl [Osteotomie] am Ramus mandibulae
76.63↔	Osteoplastik [Osteotomie] am Corpus mandibulae
76.64↔	Sonstige orthogr Chirurgie an der Mandibula
76.65↔	Segmentale Osteoplastik [Osteotomie] der Maxilla
76.66↔	Totale Osteoplastik [Osteotomie] der Maxilla
76.67↔	Reduktionsgenioplastik
76.68↔	Augmentationsgenioplastik
76.69↔	Sonstige plastische Rekonstruktion an GSchK
76.70↔	Reposition einer Gesichtsschädelfraktur, n.n.bez.
76.72↔	Offene Reposition einer Jochbein- und JochbFx
76.74↔	Offene Reposition einer Maxillafraktur
76.76↔	Offene Reposition einer Mandibulafraktur
76.77↔	Offene Reposition einer Processus alveol-Fx
76.78↔	Sonstige geschl Reposition einer GesichtsschäFx
76.79↔	Sonstige offene Reposition einer GesichtsschäFx
76.91↔	Knochentransplantat an Gesichtsschädelknochen
76.94↔	Offene Reposition einer Kiefergelenksluxation
78.10↔	Anlegen eines Fixat externe, ohne Angabe der Lok
78.11↔	Anl eines Fixat ext an Skap, Klav, Rip und Stern
78.12↔	Anlegen eines Fixateur externe am Humerus
78.13↔	Anlegen eines Fixateur externe an Radius und Ulna
78.14↔	Anlegen eines Fixat ext an Karpal und Metakarpal
78.15↔	Anlegen eines Fixateur externe am Femur
78.16↔	Anlegen eines Fixateur externe an der Patella
78.17↔	Anlegen eines Fixateur externe an Tibia und Fibula
78.18↔	Anlegen eines Fixat externe an Tarsal und Metatars
78.19↔	Anl e Fixat ext an and näh bez Knoch, auss GSchK
78.50↔	Inn KnochFix ohne Rep der Fx, ohne Angabe der Lok
78.51↔	Inn KnochFix oh Rep d Fx an Skap, Klav, Rip uStern
78.52↔	Innere KnochFix ohne Rep der Fraktur am Humerus
78.53↔	Innere KnochFix ohne Rep der Fx an Radius und Ulna
78.54↔	Inn KnochFix oh Rep der Fx an Karpal u Metakarpal
78.55↔	Innere KnochFix ohne Rep der Fraktur am Femur
78.56↔	Innere KnochFix ohne Rep der Fraktur an der Patel
78.57↔	Inn KnochFix ohne Rep der Fx an Tibia und Fibula
78.58↔	Inn KnochFix oh Rep der Fx an Tarsal und Metatars
78.59↔	InnKnochFix ohRep dFx v andnähbez Knoch,auss GSchK
83.02↔	Myotomie
84.53↔	Implant von int VerlängVorr d Extrem m kinet Trakt
84.54↔	Implant von sonst internen VerlängVorr der Extrem
84.71↔	Anlegen externe Fixationsvorrichtung
84.72↔	Anlegen externen Fixation, Ringsyst
84.73↔	Anlegen einer gemischten Vorrichtung
86.4↔	Radikale Exzision einer Hautläsion
86.69↔	Sonstige Haut-Tx an andere Lokalisationen
86.70↔	Gestielte oder freie Lappen, n.n.bez.
86.74↔	Anbr von gestielt oder freiem Lappen an andere Lok
86.83↔	Gewebereduktionsplastik
86.94↔	Ein-/ErsetzPulsgener eNeurostim einzLeit, ni aufladbar spezif
86.95↔	Ein-/ErsetzPulsgener eNeurostim doppLeit, ni aufladbar spezif
86.96↔	Einsetz o Ersetz von sonst Pulsgenerat e Neurostim
86.97↔	Einsetzen aufladb Neurostim, aufladb, 1L
86.98↔	Einsetzen aufladb Neurostim, aufladb, 2L
XX.CH‡↔	Kein spezifischer Kode im CHOP

ADRG D22 Eingriffe an Mundhöhle und Mund außer bei bösartiger Neubildung

Prozedur in Tabelle D22-1

DRG D22Z Eingriffe an Mundhöhle und Mund außer bei bösartiger Neubildung

Prozedur D22-1

23.6↔	Prothetisches Zahnimplantat
24.0↔	Inzision an Zahnfleisch und Alveolarkamm
24.11↔	Biopsie am Zahnfleisch
24.12↔	Biopsie an einer Zahnalveole
24.2↔	Gingivaplastik
24.31↔	Exzision von Läsion oder Gewebe am Zahnfleisch
24.4↔	Exzision einer Zahnläsion am Kiefer
24.5↔	Alveoloplastik
24.7↔	Anbringen einer orthodontischen Apparatur
24.91↔	Extens oder Vertief des Sulcus buccolab oder ling
25.02↔	Offene Biopsie an der Zunge
25.1↔	Exz oder Destr von Läsion oder Gewebe an der Zunge
25.59↔	Sonstige Zungenrekonstruktion und Zungenplastik
25.92↔	Linguale Frenulektomie
25.93↔	Lösung von Adhäsion an der Zunge
25.94↔	Sonstige Glossotomie
27.1↔	Inzision am Gaumen
27.21↔	Biopsie am knöchernen Gaumen
27.22↔	Biopsie an Uvula und weichem Gaumen
27.23↔	Biopsie an der Lippe
27.24↔	Biopsie in der Mundhöhle, an nicht bez Struktur
27.31↔	Lok Exz oder Destr von Läs oder Gew am knöch Gaum
27.32↔	Aisgedehnt Exz o Destr von Läs o Gew am knöch Gaum
27.42↔	Ausgedehnte Exzision einer Läsion an der Lippe
27.43↔	Sonstige Exz von Läsion oder Gewebe an der Lippe
27.49↔	Sonstige Exzision in der Mundhöhle
27.53↔	Verschluss einer Fistel im Mund
27.54↔	Plastische Reko einer (angeborenen) Lippenspalte
27.55↔	Vollhauttransplantat an Lippe und Mund
27.59↔	Sonstige plastische Rekonstruktion am Mund
27.71↔	Inzision an der Uvula
27.72↔	Exzision an der Uvula
27.79↔	Sonstige Operationen an der Uvula
27.92↔	Inzision an der Mundhöhle, nicht bez Struktur
27.99↔	Sonstige Operationen in der Mundhöhle
86.4↔	Radikale Exzision einer Hautläsion
86.69↔	Sonstige Haut-Tx an andere Lokalisationen
86.83↔	Gewebereduktionsplastik

ADRG D23 Implantation eines Hörgerätes

Prozedur in Tabelle D23-1

DRG D23Z Implantation eines Hörgerätes

Prozedur D23-1

20.95↔	Implantation eines elektromagn Hörapparates

ADRG D24 Komplexe Hautplastiken und große Eingriffe an Kopf und Hals

Mindestens eine Prozedur in Tabelle D24-1

DRG D24A Komplexe Hautplastiken und große Eingriffe an Kopf und Hals mit äußerst schweren CC oder mit Kombinationseingriff ohne äußerst schwere CC

PCCL > 3 oder Prozedur in Tabelle D24-2 und Prozedur in Tabelle D24-3

DRG D24B Komplexe Hautplastiken und große Eingriffe an Kopf und Hals ohne äußerst schwere CC, ohne Kombinationseingriff

Prozedur D24-1

27.32↔	Aisgedehnt Exz o Destr von Läs o Gew am knöch Gaum
30.3↔	Vollständige Laryngektomie
30.4↔	Radikale Laryngektomie
31.75↔	Reko der Trachea und Konstr eines künstl Larynx
40.40↔	Radikale Neck dissection, n.n.bez.
40.41↔	Radikale unilaterale Neck dissection
40.42↔	Radikale bilaterale Neck dissection
42.42↔	Totale Ösophagektomie
76.66↔	Totale Osteoplastik [Osteotomie] der Maxilla
86.70↔	Gestielte oder freie Lappen, n.n.bez.
86.74↔	Anbr von gestielt oder freiem Lappen an andere Lok

Prozedur D24-2

27.57↔	Anbr eines gestielt oder fr Lp an Lippe und Mund
86.70↔	Gestielte oder freie Lappen, n.n.bez.
86.74↔	Anbr von gestielt oder freiem Lappen an andere Lok

Prozedur D24-3

40.41↔	Radikale unilaterale Neck dissection
40.42↔	Radikale bilaterale Neck dissection

ADRG D25 Mäßig komplexe Eingriffe an Kopf und Hals

Mindestens eine Prozedur in Tabelle D25-2

DRG D25A Mäßig komplexe Eingriffe an Kopf und Hals bei bösartiger Neubildung mit äußerst schweren CC

Hauptdiagnose in Tabelle D25-1 und PCCL > 3

DRG D25B Mäßig komplexe Eingriffe an Kopf und Hals bei bösartiger Neubildung ohne äußerst schwere CC

Hauptdiagnose in Tabelle D25-1

DRG D25C Mäßig komplexe Eingriffe an Kopf und Hals außer bei bösartiger Neubildung

Hauptdiagnose D25-1

C00.0	Bösartige Neubildung: Äußere Oberlippe
C00.1	Bösartige Neubildung: Äußere Unterlippe
C00.2	Bösartige Neubildung: Äußere Lippe, nicht näher bezeichnet
C00.3	Bösartige Neubildung: Oberlippe, Innenseite
C00.4	Bösartige Neubildung: Unterlippe, Innenseite
C00.5	Bösartige Neubildung: Lippe, nnbez, Innenseite
C00.6	Bösartige Neubildung: Lippenkommissur
C00.8	BNB: Lippe, mehrere Teilbereiche überlappend
C00.9	Bösartige Neubildung: Lippe, nicht näher bezeichnet
C01	Bösartige Neubildung des Zungengrundes
C02.0	Bösartige Neubildung: Zungenrücken
C02.1	Bösartige Neubildung: Zungenrand
C02.2	Bösartige Neubildung: Zungenunterfläche
C02.3	BNB: Vordere zwei Drittel der Zunge, Bereich nnbez
C02.4	Bösartige Neubildung: Zungentonsille
C02.8	BNB: Zunge, mehrere Teilbereiche überlappend
C02.9	Bösartige Neubildung: Zunge, nicht näher bezeichnet
C03.0	Bösartige Neubildung: Oberkieferzahnfleisch
C03.1	Bösartige Neubildung: Unterkieferzahnfleisch
C03.9	Bösartige Neubildung: Zahnfleisch, nicht näher bezeichnet
C04.0	Bösartige Neubildung: Vorderer Teil des Mundbodens
C04.1	Bösartige Neubildung: Seitlicher Teil des Mundbodens
C04.8	BNB: Mundboden, mehrere Teilbereiche überlappend
C04.9	Bösartige Neubildung: Mundboden, nicht näher bezeichnet
C05.0	Bösartige Neubildung: Harter Gaumen
C05.1	Bösartige Neubildung: Weicher Gaumen

C05.2	Bösartige Neubildung: Uvula
C05.8	BNB: Gaumen, mehrere Teilbereiche überlappend
C05.9	Bösartige Neubildung: Gaumen, nicht näher bezeichnet
C06.0	Bösartige Neubildung: Wangenschleimhaut
C06.1	Bösartige Neubildung: Vestibulum oris
C06.2	Bösartige Neubildung: Retromolarregion
C06.8	BNB: Sonst u nnbez Teile Mund, mehrere Teilber überlapp
C06.9	Bösartige Neubildung: Mund, nicht näher bezeichnet
C07	Bösartige Neubildung der Parotis
C08.0	Bösartige Neubildung: Glandula submandibularis
C08.1	Bösartige Neubildung: Glandula sublingualis
C08.8	BNB: Große Speicheldrüsen, mehrere Teilbereiche überlapp
C08.9	Bösartige Neubildung: Große Speicheldrüse, nnbez
C09.0	Bösartige Neubildung: Fossa tonsillaris
C09.1	Bösartige Neubildung: Gaumenbogen (vorderer) (hinterer)
C09.8	BNB: Tonsille, mehrere Teilbereiche überlappend
C09.9	Bösartige Neubildung: Tonsille, nicht näher bezeichnet
C10.0	Bösartige Neubildung: Vallecula epiglottica
C10.1	Bösartige Neubildung: Vorderfläche der Epiglottis
C10.2	Bösartige Neubildung: Seitenwand des Oropharynx
C10.3	Bösartige Neubildung: Hinterwand des Oropharynx
C10.4	Bösartige Neubildung: Kiemengang
C10.8	BNB: Oropharynx, mehrere Teilbereiche überlappend
C10.9	Bösartige Neubildung: Oropharynx, nicht näher bezeichnet
C11.0	Bösartige Neubildung: Obere Wand des Nasopharynx
C11.1	Bösartige Neubildung: Hinterwand des Nasopharynx
C11.2	Bösartige Neubildung: Seitenwand des Nasopharynx
C11.3	Bösartige Neubildung: Vorderwand des Nasopharynx
C11.8	BNB: Nasopharynx, mehrere Teilbereiche überlappend
C11.9	Bösartige Neubildung: Nasopharynx, nicht näher bezeichnet
C12	Bösartige Neubildung des Recessus piriformis
C13.0	Bösartige Neubildung: Regio postcricoidea
C13.1	BNB: Aryepiglottische Falte, hypopharyngeale Seite
C13.2	Bösartige Neubildung: Hinterwand des Hypopharynx
C13.8	BNB: Hypopharynx, mehrere Teilbereiche überlappend
C13.9	Bösartige Neubildung: Hypopharynx, nicht näher bezeichnet
C14.0	Bösartige Neubildung: Pharynx, nicht näher bezeichnet
C14.2	BNB: Lymphatischer Rachenring [Waldeyer]
C14.8	BNB: Lippe, Mundhöhle u Pharynx, mehr Teilber überlapp
C30.0	Bösartige Neubildung: Nasenhöhle
C30.1	Bösartige Neubildung: Mittelohr
C31.0	Bösartige Neubildung: Sinus maxillaris [Kieferhöhle]
C31.1	Bösartige Neubildung: Sinus ethmoidalis [Siebbeinzellen]
C31.2	Bösartige Neubildung: Sinus frontalis [Stirnhöhle]
C31.3	Bösartige Neubildung: Sinus sphenoidalis [Keilbeinhöhle]
C31.8	BNB: Nasennebenhöhlen, mehrere Teilbereiche überlappend
C31.9	Bösartige Neubildung: Nasennebenhöhle, nnbez
C32.0	Bösartige Neubildung: Glottis
C32.1	Bösartige Neubildung: Supraglottis
C32.2	Bösartige Neubildung: Subglottis
C32.3	Bösartige Neubildung: Larynxknorpel
C32.8	BNB: Larynx, mehrere Teilbereiche überlappend
C32.9	Bösartige Neubildung: Larynx, nicht näher bezeichnet
C39.0	Bösartige Neubildung: Obere Atemwege, Teil nnbez
C46.2	Kaposi-Sarkom Gaumen
C76.0	BNB ungenau bezeichneter Lok: Kopf, Gesicht u Hals
D00.0	Carcinoma in situ Lippe/Mundhöhle/Pharynx
D02.0	Carcinoma in situ Larynx
D37.0	NB unsich/unbek Verhalt Lippe Mundhöh Pharynx
D38.0	NB unsich/unbek Verhalt Larynx
H60.2	Otitis externa maligna

Prozedur D25-2

01.12↔	Offene Biopsie an den Hirnhäuten
01.14↔	Offene Biopsie am Gehirn
01.15↔	Biopsie am Schädel
01.21↔	Inzision und Drainage an den kranialen Sinus
01.22↔	Entfernen der Elektrode(n) eines intrakr Neurostim
01.24↔	Sonstige Kraniotomie
01.25↔	Sonstige Kraniektomie
01.26↔	Einsetzen eines Katheters in Schädelhöhle
01.28↔	Einsetzen von intrakraniellen Kathetern
01.31↔	Inzision an den Hirnhäuten
01.39↔	Sonstige Inzision am Gehirn
01.41↔	Operationen am Thalamus
01.42↔	Operationen am Globus pallidum
01.51↔	Exzision von Läsion oder Gewebe an den Hirnhäuten
01.52↔	Hemisphärektomie
01.53↔	Lobektomie am Gehirn
01.59↔	So Exz oder Destr von Läsion oder Gewebe am Gehirn
01.6↔	Exzision einer Läsion am Schädel
02.01↔	Eröffnen einer Schädelnaht
02.02↔	Elevation von Frakturfragmenten vom Schädel
02.03↔	Bildung eines Schädelknochenlappens
02.04↔	Knochentransplantation an den Schädel
02.05↔	Einsetzen einer Schädelknochenplatte
02.06↔	Sonstige Osteoplastik am Schädel
02.07↔	Entfernen einer Schädelknochenplatte
02.11↔	Einfache Naht an der Dura mater des Gehirns
02.12↔	Sonstige Rekonstruktion an den Hirnhäuten
02.13↔	Ligatur eines Gefässes der Hirnhäute
02.14↔	Exzision am Plexus chorioideus
02.2↔	Ventrikulostomie
02.31↔	Ventrikelshunt zu Strukturen in Kopf und Hals
02.32↔	Ventrikelshunt zum Kreislaufsystem
02.33↔	Ventrikelshunt zur Thoraxhöhle
02.34↔	Ventrikelshunt zu Bauchhöhle und Bauchorganen
02.35↔	Ventrikelshunt zum Harnwegssystem
02.39↔	Sonstige OP zum Einrichten einer VentriDrain
02.41↔	Spülung und Exploration eines Ventrikelshunts
02.42↔	Ersetzen eines Ventrikelshunts
02.43↔	Entfernen eines Ventrikelshunts
02.91↔	Lösung von kortikalen Adhäsionen
02.92↔	Plastische Rekonstruktion am Gehirn
02.93↔	Implant o Ersetz d Elektrod(n) e intrakr Neurostim
02.99↔	Sonstige Operation an Schädel, Gehirn und Hirnh
04.01↔	Exzision eines Akustikusneurinoms
07.62↔	Part Exzision an der Hypoph, transsphen Zugang
07.65↔	Totale Exzision der Hypophyse, transsphen Zugang
16.51↔	Exent der Orbita mit Entfernen ben Strukturen
16.52↔	Exent der Orbita mit ther Entfernen von OrbKnoch
16.59↔	Sonstige Exenteration der Orbita
22.79↔	Sonstige Rekonstruktion einer Nasennebenhöhle
25.2↔	Partielle Glossektomie
25.3↔	Vollständige Glossektomie
25.4↔	Radikale Glossektomie
27.32↔	Aisgedehnt Exz o Destr von Läs o Gew am knöch Gaum
27.56↔	Sonstiges Hauttransplantat an Lippe und Mund
27.57↔	Anbr eines gestielt oder fr Lp an Lippe und Mund
29.33↔	(Partielle) Pharyngektomie
29.4↔	Plastische Rekonstruktion am Pharynx
30.1↔	Hemilaryngektomie
31.61↔	Naht einer Rissverletzung am Larynx
31.62↔	Verschluss einer Larynxfistel
31.63↔	Revision einer Laryngostomie
31.64↔	Versorgung einer Larynxfraktur
31.71↔	Naht einer Rissverletzung an der Trachea
31.73↔	Verschluss einer anderen trachealen Fistel
38.01↔	Inzision von intrakranialen Gefässen
38.31↔	Resektion von intrakr Gefässen mit Anastomose
38.51↔	Ligatur und Stripping von intrakraniellen Varizen
38.61↔	Sonstige Exzision von intrakraniellen Gefässen
38.81↔	Sonstiger chir Verschluss von intrakr Gefässen
76.01↔	Sequestrektomie an Gesichtsschädelknochen
76.31↔	Partielle Mandibulektomie

76.39↔	Partielle Ostektomie an anderen GSchK
76.41↔	Totale MandEkt mit gleichzeitiger Rekonstruktion
76.42↔	Sonstige totale Mandibulektomie
76.43↔	Sonstige Rekonstruktion der Mandibula
76.44↔	Totale Ostektomie an anderen GSchK mit glz Reko
76.45↔	Sonstige totale Ostektomie an anderen GSchK
76.46↔	Sonstige Rekonstruktion an anderen GSchK
76.5↔	Temporomandibuläre Arthroplastik
76.63↔	Osteoplastik [Osteotomie] am Corpus mandibulae
76.67↔	Reduktionsgenioplastik
76.68↔	Augmentationsgenioplastik
76.69↔	Sonstige plastische Rekonstruktion an GSchK
76.91↔	Knochentransplantat an Gesichtsschädelknochen
86.94↔	Ein-/ErsetzPulsgener eNeurostim einzLeit, ni aufladbar spezif
86.95↔	Ein-/ErsetzPulsgener eNeurostim doppLeit, ni aufladbar spezif
86.96↔	Einsetz o Ersetz von sonst Pulsgenerat e Neurostim
86.97↔	Einsetzen aufladb Neurostim, aufladb, 1L
86.98↔	Einsetzen aufladb Neurostim, aufladb, 2L

ADRG D28 Monognathe Osteotomie und komplexe Eingriffe an Kopf und Hals oder andere Eingriffe an Kopf und Hals bei bösartiger Neubildung

(Hauptdiagnose in Tabelle D28-1 oder Prozedur in Tabelle D28-2) und Prozedur in Tabelle D28-3

DRG D28Z Monognathe Osteotomie und komplexe Eingriffe an Kopf und Hals oder andere Eingriffe an Kopf und Hals bei bösartiger Neubildung

Hauptdiagnose D28-1

C00.0	Bösartige Neubildung: Äußere Oberlippe
C00.1	Bösartige Neubildung: Äußere Unterlippe
C00.2	Bösartige Neubildung: Äußere Lippe, nicht näher bezeichnet
C00.3	Bösartige Neubildung: Oberlippe, Innenseite
C00.4	Bösartige Neubildung: Unterlippe, Innenseite
C00.5	Bösartige Neubildung: Lippe, nnbez, Innenseite
C00.6	Bösartige Neubildung: Lippenkommissur
C00.8	BNB: Lippe, mehrere Teilbereiche überlappend
C00.9	Bösartige Neubildung: Lippe, nicht näher bezeichnet
C01	Bösartige Neubildung des Zungengrundes
C02.0	Bösartige Neubildung: Zungenrücken
C02.1	Bösartige Neubildung: Zungenrand
C02.2	Bösartige Neubildung: Zungenunterfläche
C02.3	BNB: Vordere zwei Drittel der Zunge, Bereich nnbez
C02.4	Bösartige Neubildung: Zungentonsille
C02.8	BNB: Zunge, mehrere Teilbereiche überlappend
C02.9	Bösartige Neubildung: Zunge, nicht näher bezeichnet
C03.0	Bösartige Neubildung: Oberkieferzahnfleisch
C03.1	Bösartige Neubildung: Unterkieferzahnfleisch
C03.9	Bösartige Neubildung: Zahnfleisch, nicht näher bezeichnet
C04.0	Bösartige Neubildung: Vorderer Teil des Mundbodens
C04.1	Bösartige Neubildung: Seitlicher Teil des Mundbodens
C04.8	BNB: Mundboden, mehrere Teilbereiche überlappend
C04.9	Bösartige Neubildung: Mundboden, nicht näher bezeichnet
C05.0	Bösartige Neubildung: Harter Gaumen
C05.1	Bösartige Neubildung: Weicher Gaumen
C05.2	Bösartige Neubildung: Uvula
C05.8	BNB: Gaumen, mehrere Teilbereiche überlappend
C05.9	Bösartige Neubildung: Gaumen, nicht näher bezeichnet
C06.0	Bösartige Neubildung: Wangenschleimhaut
C06.1	Bösartige Neubildung: Vestibulum oris
C06.2	Bösartige Neubildung: Retromolarregion
C06.8	BNB: Sonst u nnbez Teile Mund, mehrere Teilber überlapp
C06.9	Bösartige Neubildung: Mund, nicht näher bezeichnet
C07	Bösartige Neubildung der Parotis
C08.0	Bösartige Neubildung: Glandula submandibularis
C08.1	Bösartige Neubildung: Glandula sublingualis
C08.8	BNB: Große Speicheldrüsen, mehrere Teilbereiche überlapp
C08.9	Bösartige Neubildung: Große Speicheldrüse, nnbez
C09.0	Bösartige Neubildung: Fossa tonsillaris
C09.1	Bösartige Neubildung: Gaumenbogen (vorderer) (hinterer)
C09.8	BNB: Tonsille, mehrere Teilbereiche überlappend
C09.9	Bösartige Neubildung: Tonsille, nicht näher bezeichnet
C10.0	Bösartige Neubildung: Vallecula epiglottica
C10.1	Bösartige Neubildung: Vorderfläche der Epiglottis
C10.2	Bösartige Neubildung: Seitenwand des Oropharynx
C10.3	Bösartige Neubildung: Hinterwand des Oropharynx
C10.4	Bösartige Neubildung: Kiemengang
C10.8	BNB: Oropharynx, mehrere Teilbereiche überlappend
C10.9	Bösartige Neubildung: Oropharynx, nicht näher bezeichnet
C11.0	Bösartige Neubildung: Obere Wand des Nasopharynx
C11.1	Bösartige Neubildung: Hinterwand des Nasopharynx
C11.2	Bösartige Neubildung: Seitenwand des Nasopharynx
C11.3	Bösartige Neubildung: Vorderwand des Nasopharynx
C11.8	BNB: Nasopharynx, mehrere Teilbereiche überlappend
C11.9	Bösartige Neubildung: Nasopharynx, nicht näher bezeichnet
C12	Bösartige Neubildung des Recessus piriformis
C13.0	Bösartige Neubildung: Regio postcricoidea
C13.1	BNB: Aryepiglottische Falte, hypopharyngeale Seite
C13.2	Bösartige Neubildung: Hinterwand des Hypopharynx
C13.8	BNB: Hypopharynx, mehrere Teilbereiche überlappend
C13.9	Bösartige Neubildung: Hypopharynx, nicht näher bezeichnet
C14.0	Bösartige Neubildung: Pharynx, nicht näher bezeichnet
C14.2	BNB: Lymphatischer Rachenring [Waldeyer]
C14.8	BNB: Lippe, Mundhöhle u Pharynx, mehr Teilber überlapp
C30.0	Bösartige Neubildung: Nasenhöhle
C30.1	Bösartige Neubildung: Mittelohr
C31.0	Bösartige Neubildung: Sinus maxillaris [Kieferhöhle]
C31.1	Bösartige Neubildung: Sinus ethmoidalis [Siebbeinzellen]
C31.2	Bösartige Neubildung: Sinus frontalis [Stirnhöhle]
C31.3	Bösartige Neubildung: Sinus sphenoidalis [Keilbeinhöhle]
C31.8	BNB: Nasennebenhöhlen, mehrere Teilbereiche überlappend
C31.9	Bösartige Neubildung: Nasennebenhöhle, nnbez
C32.0	Bösartige Neubildung: Glottis
C32.1	Bösartige Neubildung: Supraglottis
C32.2	Bösartige Neubildung: Subglottis
C32.3	Bösartige Neubildung: Larynxknorpel
C32.8	BNB: Larynx, mehrere Teilbereiche überlappend
C32.9	Bösartige Neubildung: Larynx, nicht näher bezeichnet
C39.0	Bösartige Neubildung: Obere Atemwege, Teil nnbez
C46.2	Kaposi-Sarkom Gaumen
C76.0	BNB ungenau bezeichneter Lok: Kopf, Gesicht u Hals
D00.0	Carcinoma in situ Lippe/Mundhöhle/Pharynx
D02.0	Carcinoma in situ Larynx
D37.0	NB unsich/unbek Verhalt Lippe Mundhöh Pharynx
D38.0	NB unsich/unbek Verhalt Larynx
H60.2	Otitis externa maligna

Prozedur D28-2

04.76↔	Plast Reko alte traumat Verletz an kran u periphNn
04.79↔	Sonstige Neuroplastik
16.51↔	Exent der Orbita mit Entfernen ben Strukturen
16.52↔	Exent der Orbita mit ther Entfernen von OrbKnoch
16.59↔	Sonstige Exenteration der Orbita
24.99↔	Sonstige zahnärztliche Operationen
27.56↔	Sonstiges Hauttransplantat an Lippe und Mund
30.29↔	Sonstige partielle Laryngektomie
31.69↔	Sonstige plastische Rekonstruktion am Larynx
40.41↔	Radikale unilaterale Neck dissection
40.42↔	Radikale bilaterale Neck dissection
76.5↔	Temporomandibuläre Arthroplastik
76.61↔	Geschl Osteopl [Osteotomie] am Ramus mandibulae
76.62↔	Offene Osteopl [Osteotomie] am Ramus mandibulae
76.63↔	Osteoplastik [Osteotomie] am Corpus mandibulae
76.64↔	Sonstige orthogr Chirurgie an der Mandibula
76.65↔	Segmentale Osteoplastik [Osteotomie] der Maxilla
76.74↔	Offene Reposition einer Maxillafraktur
76.76↔	Offene Reposition einer Mandibulafraktur
76.79↔	Sonstige offene Reposition einer GesichtsschäFx
78.10↔	Anlegen eines Fixat externe, ohne Angabe der Lok
78.11↔	Anl eines Fixat ext an Skap, Klav, Rip und Stern
78.12↔	Anlegen eines Fixateur externe am Humerus
78.13↔	Anlegen eines Fixateur externe an Radius und Ulna
78.14↔	Anlegen eines Fixat ext an Karpal und Metakarpal
78.15↔	Anlegen eines Fixateur externe am Femur
78.16↔	Anlegen eines Fixateur externe an der Patella
78.17↔	Anlegen eines Fixateur externe an Tibia und Fibula
78.18↔	Anlegen eines Fixat externe an Tarsal und Metatars
78.19↔	Anl e Fixat ext an and näh bez Knoch, auss GSchK
78.50↔	Inn KnochFix ohne Rep der Fx, ohne Angabe der Lok
78.51↔	Inn KnochFix oh Rep d Fx an Skap, Klav, Rip uStern
78.52↔	Innere KnochFix ohne Rep der Fraktur am Humerus
78.53↔	Innere KnochFix ohne Rep der Fx an Radius und Ulna
78.54↔	Inn KnochFix oh Rep der Fx an Karpal u Metakarpal
78.55↔	Innere KnochFix ohne Rep der Fraktur am Femur
78.56↔	Innere KnochFix ohne Rep der Fraktur an der Patel
78.57↔	Inn KnochFix ohne Rep der Fx an Tibia und Fibula
78.58↔	Inn KnochFix oh Rep der Fx an Tarsal und Metatars
78.59↔	InnKnochFix ohRep dFx v andnähbez Knoch,auss GSchK
83.02↔	Myotomie
84.53↔	Implant von int VerlängVorr d Extrem m kinet Trakt
84.54↔	Implant von sonst internen VerlängVorr der Extrem
84.71↔	Anlegen externe Fixationsvorrichtung
84.72↔	Anlegen externen Fixation, Ringsyst
84.73↔	Anlegen einer gemischten Vorrichtung

Prozedur D28-3

04.76↔	Plast Reko alte traumat Verletz an kran u periphNn
04.79↔	Sonstige Neuroplastik
16.51↔	Exent der Orbita mit Entfernen ben Strukturen
16.52↔	Exent der Orbita mit ther Entfernen von OrbKnoch
16.59↔	Sonstige Exenteration der Orbita
21.72↔	Offene Reposition einer Nasenfraktur
24.99↔	Sonstige zahnärztliche Operationen
27.56↔	Sonstiges Hauttransplantat an Lippe und Mund
30.29↔	Sonstige partielle Laryngektomie
31.69↔	Sonstige plastische Rekonstruktion am Larynx
40.41↔	Radikale unilaterale Neck dissection
40.42↔	Radikale bilaterale Neck dissection
76.09↔	Sonstige Inzision an Gesichtsschädelknochen
76.2↔	Lokale Exzision oder Destr einer Läsion an GSchK
76.5↔	Temporomandibuläre Arthroplastik
76.61↔	Geschl Osteopl [Osteotomie] am Ramus mandibulae
76.62↔	Offene Osteopl [Osteotomie] am Ramus mandibulae
76.63↔	Osteoplastik [Osteotomie] am Corpus mandibulae
76.64↔	Sonstige orthogr Chirurgie an der Mandibula
76.65↔	Segmentale Osteoplastik [Osteotomie] der Maxilla
76.70↔	Reposition einer Gesichtsschädelfraktur, n.n.bez.
76.72↔	Offene Reposition einer Jochbein- und JochbFx
76.74↔	Offene Reposition einer Maxillafraktur
76.76↔	Offene Reposition einer Mandibulafraktur
76.77↔	Offene Reposition einer Processus alveol-Fx
76.78↔	Sonstige geschl Reposition einer GesichtsschäFx
76.79↔	Sonstige offene Reposition einer GesichtsschäFx
76.94↔	Offene Reposition einer Kiefergelenksluxation
78.10↔	Anlegen eines Fixat externe, ohne Angabe der Lok
78.11↔	Anl eines Fixat ext an Skap, Klav, Rip und Stern
78.12↔	Anlegen eines Fixateur externe am Humerus
78.13↔	Anlegen eines Fixateur externe an Radius und Ulna
78.14↔	Anlegen eines Fixat ext an Karpal und Metakarpal
78.15↔	Anlegen eines Fixateur externe am Femur
78.16↔	Anlegen eines Fixateur externe an der Patella
78.17↔	Anlegen eines Fixateur externe an Tibia und Fibula
78.18↔	Anlegen eines Fixat externe an Tarsal und Metatars
78.19↔	Anl e Fixat ext an and näh bez Knoch, auss GSchK
78.50↔	Inn KnochFix ohne Rep der Fx, ohne Angabe der Lok
78.51↔	Inn KnochFix oh Rep d Fx an Skap, Klav, Rip uStern
78.52↔	Innere KnochFix ohne Rep der Fraktur am Humerus
78.53↔	Innere KnochFix ohne Rep der Fx an Radius und Ulna
78.54↔	Inn KnochFix oh Rep der Fx an Karpal u Metakarpal
78.55↔	Innere KnochFix ohne Rep der Fraktur am Femur
78.56↔	Innere KnochFix ohne Rep der Fraktur an der Patel
78.57↔	Inn KnochFix ohne Rep der Fx an Tibia und Fibula
78.58↔	Inn KnochFix oh Rep der Fx an Tarsal und Metatars
78.59↔	InnKnochFix ohRep dFx v andnähbez Knoch,auss GSchK
83.02↔	Myotomie
84.53↔	Implant von int VerlängVorr d Extrem m kinet Trakt
84.54↔	Implant von sonst internen VerlängVorr der Extrem
84.71↔	Anlegen externe Fixationsvorrichtung
84.72↔	Anlegen externen Fixation, Ringsyst
84.73↔	Anlegen einer gemischten Vorrichtung

03
D29

ADRG D29 Operationen am Kiefer und andere Eingriffe an Kopf und Hals außer bei bösartiger Neubildung

Prozedur in Tabelle D29-1

DRG D29Z Operationen am Kiefer und andere Eingriffe an Kopf und Hals außer bei bösartiger Neubildung

Prozedur D29-1

04.76↔	Plast Reko alte traumat Verletz an kran u periphNn
04.79↔	Sonstige Neuroplastik
16.51↔	Exent der Orbita mit Entfernen ben Strukturen
16.52↔	Exent der Orbita mit ther Entfernen von OrbKnoch

16.59↔	Sonstige Exenteration der Orbita
21.72↔	Offene Reposition einer Nasenfraktur
24.99↔	Sonstige zahnärztliche Operationen
27.56↔	Sonstiges Hauttransplantat an Lippe und Mund
30.29↔	Sonstige partielle Laryngektomie
31.69↔	Sonstige plastische Rekonstruktion am Larynx
40.41↔	Radikale unilaterale Neck dissection
40.42↔	Radikale bilaterale Neck dissection
76.09↔	Sonstige Inzision an Gesichtsschädelknochen
76.2↔	Lokale Exzision oder Destr einer Läsion an GSchK
76.5↔	Temporomandibuläre Arthroplastik
76.61↔	Geschl Osteopl [Osteotomie] am Ramus mandibulae
76.62↔	Offene Osteopl [Osteotomie] am Ramus mandibulae
76.63↔	Osteoplastik [Osteotomie] am Corpus mandibulae
76.64↔	Sonstige orthogr Chirurgie an der Mandibula
76.65↔	Segmentale Osteoplastik [Osteotomie] der Maxilla
76.70↔	Reposition einer Gesichtsschädelfraktur, n.n.bez.
76.72↔	Offene Reposition einer Jochbein- und JochbFx
76.74↔	Offene Reposition einer Maxillafraktur
76.76↔	Offene Reposition einer Mandibulafraktur
76.77↔	Offene Reposition einer Processus alveol-Fx
76.78↔	Sonstige geschl Reposition einer GesichtsschäFx
76.79↔	Sonstige offene Reposition einer GesichtsschäFx
76.94↔	Offene Reposition einer Kiefergelenksluxation
78.10↔	Anlegen eines Fixat externe, ohne Angabe der Lok
78.11↔	Anl eines Fixat ext an Skap, Klav, Rip und Stern
78.12↔	Anlegen eines Fixateur externe am Humerus
78.13↔	Anlegen eines Fixateur externe an Radius und Ulna
78.14↔	Anlegen eines Fixat ext an Karpal und Metakarpal
78.15↔	Anlegen eines Fixateur externe am Femur
78.16↔	Anlegen eines Fixateur externe an der Patella
78.17↔	Anlegen eines Fixateur externe an Tibia und Fibula
78.18↔	Anlegen eines Fixat externe an Tarsal und Metatars
78.19↔	Anl e Fixat ext an and näh bez Knoch, auss GSchK
78.50↔	Inn KnochFix ohne Rep der Fx, ohne Angabe der Lok
78.51↔	Inn KnochFix oh Rep d Fx an Skap, Klav, Rip uStern
78.52↔	Innere KnochFix ohne Rep der Fraktur am Humerus
78.53↔	Innere KnochFix ohne Rep der Fx an Radius und Ulna
78.54↔	Inn KnochFix oh Rep der Fx an Karpal u Metakarpal
78.55↔	Innere KnochFix ohne Rep der Fraktur am Femur
78.56↔	Innere KnochFix ohne Rep der Fraktur an der Patel
78.57↔	Inn KnochFix ohne Rep der Fx an Tibia und Fibula
78.58↔	Inn KnochFix oh Rep der Fx an Tarsal und Metatars
78.59↔	InnKnochFix ohRep dFx v andnähbez Knoch,auss GSchK
83.02↔	Myotomie
84.53↔	Implant von int VerlängVorr d Extrem m kinet Trakt
84.54↔	Implant von sonst internen VerlängVorr der Extrem
84.71↔	Anlegen externe Fixationsvorrichtung
84.72↔	Anlegen externen Fixation, Ringsyst
84.73↔	Anlegen einer gemischten Vorrichtung

ADRG D30 Tonsillektomie außer bei bösartiger Neubildung oder verschiedene Eingriffe an Ohr, Nase, Mund und Hals ohne äußerst schwere CC oder Eingriffe an Mundhöhle und Mund außer bei bösartiger Neubildung, ohne Mundboden- oder Vestibulumplastik, Alter < 3 Jahre

Mindestens eine Prozedur in Tabelle D30-1 oder Prozedur in Tabelle D30-2 und Alter < 3 Jahre

DRG D30A Tonsillektomie außer bei bösartiger Neubildung oder verschied. Eingriffe an Ohr, Nase, Mund u. Hals ohne äuß. schw. CC, mit aufwändigem Eingr. oder Eingr. an Mundhöhle u. Mund außer bei bösart. Neub. ohne Mundboden- oder Vestib.plastik, Alter < 3 J.

Prozedur in Tabelle D30-3 oder Prozedur in Tabelle D30-2 und Alter < 3 Jahre

DRG D30B Tonsillektomie außer bei bösartiger Neubildung oder verschiedene Eingriffe an Ohr, Nase, Mund und Hals ohne äußerst schwere CC, ohne aufwändigen Eingriff

Prozedur D30-1

06.01↔	Aspiration im Gebiet der Schilddrüse
06.09↔	Sonstige Inzision im Gebiet der Schilddrüse
06.91↔	Durchtrennung des Isthmus thyreoideae
09.19↔	Sonstige diagnostische Massnahmen am Tränensystem
09.3↔	Sonstige Operationen an der Tränendrüse
09.6↔	Exzision an Tränensack und ableitenden Tränenwegen
09.81↔	Dakryozystorhinostomie
09.99↔	Sonstige Operation am Tränensystem
18.01↔	Perforation des Ohrläppchens
18.02↔	Inzision am äusseren Gehörgang
18.09↔	Sonstige Inzision am äusseren Ohr
18.21↔	Exzision eines präaurikulären Sinus
18.29↔	Exz oder Destr einer anderen Läsion am äuss Ohr
18.31↔	Radikale Exzision einer Läsion am äusseren Ohr
18.39↔	Sonstige Exzision am äusseren Ohr
18.5↔	Chirurgische Korrektur abstehender Ohren
18.6↔	Rekonstruktion des äusseren Gehörgangs
18.71↔	Ohrmuschelaufbau
18.72↔	Reinsertion eines amputierten Ohres
18.79↔	Sonstige plastische Rekonstruktion am äusseren Ohr
18.9↔	Sonstige Operation am äusseren Ohr
19.0↔	Mobilisation des Stapes
19.11↔	Stapedektomie mit Einpassen einer Inkus-Prothese
19.19↔	Sonstige Stapedektomie
19.21↔	Revision einer Stapedektomie mit Inkus-Ersatz
19.29↔	Sonstige Revision einer Stapedektomie
19.3↔	Sonstige Operationen an den Gehörknöchelchen
19.4↔	Myringoplastik
19.52↔	Tympanoplastik Typ II
19.53↔	Tympanoplastik Typ III
19.54↔	Tympanoplastik Typ IV
19.55↔	Tympanoplastik Typ V
19.6↔	Revision einer Tympanoplastik
19.9↔	Sonstige plastische Rekonstruktion am Mittelohr
20.21↔	Inzision am Mastoid
20.22↔	Inzision an den Pyramidenzellen
20.23↔	Inzision am Mittelohr
20.32↔	Biopsie an Mittel- und Innenohr
20.51↔	Exzision einer Läsion am Mittelohr
20.59↔	Sonstige Exzision am Mittelohr
20.61↔	(Initiale) Fenestration am Innenohr
20.62↔	Revision einer Fenestration am Innenohr
20.8↔	Operationen an der Tuba auditiva
20.91↔	Tympanosympathektomie
20.99↔	Sonstige Operationen an Innen- und Mittelohr
21.07↔	StillngEpistax duExzMukos,Haut-Tx Sept/lat NasWand

21.30↔	Lok Exz und Destr einer Läsion an der Nase, nnb.
21.31↔	Lokale Exzision und Destr einer endonas Läsion
21.32↔	Exz und lokale Destr einer and Läsion an der Nase
21.5↔	Submuköse Resektion des Nasenseptums
21.82↔	Verschluss einer Nasenfistel
21.91↔	Lösung von Synechien der Nase
28.0↔	Inzision und Drainage an Tons und peritons Strukt
28.2↔	Tonsillektomie ohne Adenoidektomie
28.3↔	Tonsillektomie mit Adenoidektomie
28.4↔	Exzision eines Tonsillenrestes
28.5↔	Exzision der Zungengrundtonsille
28.7↔	Blutstillung nach TE und Adenoidektomie
28.91↔	Entf eines FK von Tons und Adenoid durch Inzision
28.92↔	Exzision einer Läsion an Tonsillen und Adenoiden
28.99↔	Sonstige Operationen an Tonsillen und Adenoiden
30.01↔	Marsupialisation einer Larynxzyste
30.09↔	So Exz oder Destr von Läsion oder Gewebe am Larynx
30.21↔	Epiglottidektomie
30.22↔	Chordektomie
31.3↔	Sonstige Inzisionen an Larynx und Trachea
31.45↔	Offene Biopsie an Larynx oder Trachea
31.61↔	Naht einer Rissverletzung am Larynx
31.62↔	Verschluss einer Larynxfistel
31.63↔	Revision einer Laryngostomie
31.64↔	Versorgung einer Larynxfraktur
31.75↔	Reko der Trachea und Konstr eines künstl Larynx
31.92↔	Lösung von Adhäsionen an Trachea oder Larynx
31.98↔	Sonstige Operationen am Larynx

Prozedur D30-2

23.6↔	Prothetisches Zahnimplantat
24.0↔	Inzision an Zahnfleisch und Alveolarkamm
24.11↔	Biopsie am Zahnfleisch
24.12↔	Biopsie an einer Zahnalveole
24.2↔	Gingivaplastik
24.31↔	Exzision von Läsion oder Gewebe am Zahnfleisch
24.4↔	Exzision einer Zahnläsion am Kiefer
24.5↔	Alveoloplastik
24.7↔	Anbringen einer orthodontischen Apparatur
24.91↔	Extens oder Vertief des Sulcus buccolab oder ling
25.02↔	Offene Biopsie an der Zunge
25.1↔	Exz oder Destr von Läsion oder Gewebe an der Zunge
25.59↔	Sonstige Zungenrekonstruktion und Zungenplastik
25.92↔	Linguale Frenulektomie
25.93↔	Lösung von Adhäsion an der Zunge
25.94↔	Sonstige Glossotomie
27.1↔	Inzision am Gaumen
27.21↔	Biopsie am knöchernen Gaumen
27.22↔	Biopsie an Uvula und weichem Gaumen
27.23↔	Biopsie an der Lippe
27.24↔	Biopsie in der Mundhöhle, an nicht bez Struktur
27.31↔	Lok Exz oder Destr von Läs oder Gew am knöch Gaum
27.32↔	Aisgedehnt Exz o Destr von Läs o Gew am knöch Gaum
27.42↔	Ausgedehnte Exzision einer Läsion an der Lippe
27.43↔	Sonstige Exz von Läsion oder Gewebe an der Lippe
27.49↔	Sonstige Exzision in der Mundhöhle
27.53↔	Verschluss einer Fistel im Mund
27.54↔	Plastische Reko einer (angeborenen) Lippenspalte
27.55↔	Vollhauttransplantat an Lippe und Mund
27.59↔	Sonstige plastische Rekonstruktion am Mund
27.71↔	Inzision an der Uvula
27.72↔	Exzision an der Uvula
27.79↔	Sonstige Operationen an der Uvula
27.92↔	Inzision an der Mundhöhle, nicht bez Struktur
27.99↔	Sonstige Operationen in der Mundhöhle
86.4↔	Radikale Exzision einer Hautläsion
86.69↔	Sonstige Haut-Tx an andere Lokalisationen
86.83↔	Gewebereduktionsplastik

Prozedur D30-3

06.01↔	Aspiration im Gebiet der Schilddrüse
06.09↔	Sonstige Inzision im Gebiet der Schilddrüse
06.91↔	Durchtrennung des Isthmus thyreoideae
09.3↔	Sonstige Operationen an der Tränendrüse
09.6↔	Exzision an Tränensack und ableitenden Tränenwegen
09.81↔	Dakryozystorhinostomie
18.21↔	Exzision eines präaurikulären Sinus
18.31↔	Radikale Exzision einer Läsion am äusseren Ohr
18.6↔	Rekonstruktion des äusseren Gehörgangs
18.71↔	Ohrmuschelaufbau
18.72↔	Reinsertion eines amputierten Ohres
19.0↔	Mobilisation des Stapes
19.11↔	Stapedektomie mit Einpassen einer Inkus-Prothese
19.21↔	Revision einer Stapedektomie mit Inkus-Ersatz
19.4↔	Myringoplastik
19.52↔	Tympanoplastik Typ II
19.53↔	Tympanoplastik Typ III
19.54↔	Tympanoplastik Typ IV
19.55↔	Tympanoplastik Typ V
19.6↔	Revision einer Tympanoplastik
19.9↔	Sonstige plastische Rekonstruktion am Mittelohr
20.51↔	Exzision einer Läsion am Mittelohr
20.61↔	(Initiale) Fenestration am Innenohr
20.62↔	Revision einer Fenestration am Innenohr
20.8↔	Operationen an der Tuba auditiva
20.91↔	Tympanosympathektomie
20.99↔	Sonstige Operationen an Innen- und Mittelohr
28.7↔	Blutstillung nach TE und Adenoidektomie
30.21↔	Epiglottidektomie
31.45↔	Offene Biopsie an Larynx oder Trachea
31.61↔	Naht einer Rissverletzung am Larynx
31.62↔	Verschluss einer Larynxfistel
31.63↔	Revision einer Laryngostomie
31.64↔	Versorgung einer Larynxfraktur
31.75↔	Reko der Trachea und Konstr eines künstl Larynx

ADRG D35 Eingriffe an Nase und Nasennebenhöhlen bei bösartiger Neubildung

Hauptdiagnose in Tabelle D35-1 und Prozedur in Tabelle D35-2

DRG D35Z Eingriffe an Nase und Nasennebenhöhlen bei bösartiger Neubildung

Hauptdiagnose D35-1

C30.0	Bösartige Neubildung: Nasenhöhle	C31.2	Bösartige Neubildung: Sinus frontalis [Stirnhöhle]
C30.1	Bösartige Neubildung: Mittelohr	C31.3	Bösartige Neubildung: Sinus sphenoidalis [Keilbeinhöhle]
C31.0	Bösartige Neubildung: Sinus maxillaris [Kieferhöhle]	C31.8	BNB: Nasennebenhöhlen, mehrere Teilbereiche überlappend
C31.1	Bösartige Neubildung: Sinus ethmoidalis [Siebbeinzellen]	C31.9	Bösartige Neubildung: Nasennebenhöhle, nnbez

Prozedur D35-2

21.31↔	Lokale Exzision und Destr einer endonas Läsion	21.85↔	Augmentationsrhinoplastik
21.32↔	Exz und lokale Destr einer and Läsion an der Nase	21.86↔	Rhinoplastik der Nasenweichteile
21.4↔	Resektion der Nase	21.87↔	Sonstige Rhinoplastik
21.83↔	Totale plastische Nasenrekonstruktion	21.88↔	Sonstige Septumplastik
21.84↔	Revision einer Rhinoplastik	21.89↔	Sonstige plastische Reko und OP an der Nase

ADRG D38 Mäßig komplexe Eingriffe an der Nase

Prozedur in Tabelle D38-1

DRG D38Z Mäßig komplexe Eingriffe an der Nase

Prozedur D38-1

21.07↔	StillngEpistax duExzMukos,Haut-Tx Sept/lat NasWand	21.86↔	Rhinoplastik der Nasenweichteile
21.5↔	Submuköse Resektion des Nasenseptums	21.88↔	Sonstige Septumplastik
21.82↔	Verschluss einer Nasenfistel	21.99↔	Sonstige Nasenoperationen

ADRG D39 Andere Eingriffe an der Nase

Prozedur in Tabelle D39-1

DRG D39Z Andere Eingriffe an der Nase

Prozedur D39-1

21.1↔	Inzision an der Nase	21.69↔	Sonstige Konchektomie
21.30↔	Lok Exz und Destr einer Läsion an der Nase, nnb.	21.89↔	Sonstige plastische Reko und OP an der Nase
21.32↔	Exz und lokale Destr einer and Läsion an der Nase	21.91↔	Lösung von Synechien der Nase
21.61↔	Konchektomie durch Kauterisation oder Kryochir	29.12↔	Biopsie am Pharynx
21.62↔	Frakturierung der Nasenmuscheln		

ADRG D40 Zahnextraktion und -wiederherstellung

Hauptdiagnose in Tabelle D40-1 und Prozedur in Tabelle D40-2

DRG D40Z Zahnextraktion und -wiederherstellung

Hauptdiagnose D40-1

B00.2	Gingivostomatitis herpetica u Pharyngotonsillitis herpetica	K00.5	Hereditäre Störungen Zahnstruktur, ank
B37.0	Candida-Stomatitis	K00.6	Störungen Zahndurchbruchs
D10.0	Gutartige Neubildung Lippe	K00.7	Dentitionskrankheit
D10.1	Gutartige Neubildung Zunge	K00.8	Sonstige Störungen Zahnentwicklung
D10.2	Gutartige Neubildung Mundboden	K00.9	Störung Zahnentwicklung, nnbez
D10.3	Gutartige Neubildung so+nnb Teile Mund	K01.0	Retinierte Zähne
D16.5	Gutartartige Neubildung Unterkieferknochen	K01.1	Impaktierte Zähne
K00.0	Anodontie	K02.0	Karies, auf den Zahnschmelz begrenzt
K00.1	Hyperodontie	K02.1	Karies Dentins
K00.2	Abnormitäten in Größe u Form Zähne	K02.2	Karies Zements
K00.3	Schmelzflecken [Mottled teeth]	K02.3	Kariesmarke
K00.4	Störungen in Zahnbildung	K02.4	Odontoklasie

K02.8	Sonstige Zahnkaries
K02.9	Zahnkaries, nnbez
K03.0	Ausgeprägte Attrition Zähne
K03.1	Abrasion Zähne
K03.2	Erosion Zähne
K03.3	Pathologische Zahnresorption
K03.4	Hyperzementose
K03.5	Ankylose Zähne
K03.6	Auflagerungen [Beläge] auf den Zähnen
K03.7	Farbänd Zahnhartsubst nach Zahndurchbruch
K03.8	Sonstige nb KH Zahnhartsubstanzen
K03.9	KH Zahnhartsubstanzen, nnbez
K04.0	Pulpitis
K04.1	Pulpanekrose
K04.2	Pulpadegeneration
K04.3	Abnorme Bildung von Zahnhartsubstanz in Pulpa
K04.4	Akute apikale Parodontitis pulpalen Ursprungs
K04.5	Chronische apikale Parodontitis
K04.6	Periapikaler Abszeß m Fistel
K04.7	Periapikaler Abszeß oh Fistel
K04.8	Radikuläre Zyste
K04.9	So+nnb KH Pulpa u periapikales Gewebe
K05.0	Akute Gingivitis
K05.1	Chronische Gingivitis
K05.2	Akute Parodontitis
K05.3	Chronische Parodontitis
K05.4	Parodontose
K05.5	Sonstige KH Parodont
K05.6	KH Parodont, nnbez
K06.0	Gingivaretraktion
K06.1	Gingivahyperplasie
K06.2	Gingivaläs/Läsionen zahnl AlvKamm iVm Trauma
K06.8	Sonst nb KH Gingiva u zahnl AlvKamm
K06.9	KH Gingiva u zahnl AlvKamm, nnbez
K07.0	Stärkere Anomalien Kiefergröße
K07.1	Anomalien Kiefer-Schädelbasis-Verhältnis
K07.2	Anomalien Zahnbogenverhältnis
K07.3	Zahnstellungsanomalien
K07.4	Fehlerhafte Okklusion, nnbez
K07.5	Funktionelle dentofaziale Anomalien
K07.6	Krankheiten Kiefergelenk
K07.8	Sonstige dentofaziale Anomalien
K07.9	Dentofaziale Anomalie, nnbez
K08.0	Zahnverfall d systemische Ursachen
K08.1	Zahnverlust d Unfall/Extrakt/lokal parodont KH
K08.2	Atrophie zahnloser Alveolarkamm
K08.3	Verbliebene Zahnwurzel
K08.81	Pathologische Zahnfraktur
K08.88	Sonst nb KH Zähne u Zahnhalteapparat
K08.9	KH Zähne u Zahnhalteapparat, nnbez
K09.0	Entwicklungsbedingte odontogene Zysten
K09.1	EntwBedingte (nichtodontog) Zysten Mundregion
K09.2	Sonstige Kieferzysten
K09.8	Sonstige Zysten Mundregion, aonkl
K09.9	Zyste Mundregion, nnbez
K10.0	Entwicklungsbedingte KH Kiefer
K10.1	Zentrales Riesenzellgranulom Kiefer
K10.20	Maxill Absz oh Ang Ausbreit n retromaxill/Fossa canina
K10.21	Maxill Absz m Ang Ausbreit n retromaxill/Fossa canina
K10.28	Sonst nb entzündl Zuständ Kiefer
K10.29	Entz Zustand Kiefer, nnb
K10.3	Alveolitis Kiefer
K10.8	Sonstige nb KH Kiefer
K10.9	KH Kiefer, nnbez
K12.0	Rezidivierende orale Aphthen
K12.1	Sonstige Formen Stomatitis
K12.20	Mund- (Boden-) Phlegmone
K12.21	SubmandAbsz oA Ausbreit n mediast/parapharyng/zervik
K12.22	SubmandAbsz m Ausbreit n mediast/parapharyng/zervik
K12.23	Wangenabszeß
K12.28	Sonst Phlegmon u Absz Mund
K12.29	Phlegm u Absz Mund, nnb
K13.0	KH Lippen
K13.1	Wangen- u Lippenbiß
K13.2	Leukoplakie u so Affekt Mundhöhlenepithel/Zunge
K13.3	Haarleukoplakie
K13.4	Granulom u granulomähnl Läsionen Mundschleimht
K13.5	Orale submuköse Fibrose
K13.6	Irritative Hyperplasie Mundschleimhaut
K13.7	So+nnb Läsionen Mundschleimhaut
K14.0	Glossitis
K14.1	Lingua geographica
K14.2	Glossitis rhombica mediana
K14.3	Hypertrophie Zungenpapillen
K14.4	Atrophie Zungenpapillen
K14.5	Lingua plicata
K14.6	Glossodynie
K14.8	Sonstige KH Zunge
K14.9	KH Zunge, nnbez
Q18.4	Makrostomie
Q18.5	Mikrostomie
Q18.6	Makrocheilie
Q18.7	Mikrocheilie
Q35.1	Spalte harter Gaumen
Q35.3	Spalte weicher Gaumen
Q35.5	Spalte harter u weicher Gaumen
Q35.7	Uvulaspalte
Q35.9	Gaumenspalte, nnbez
Q36.0	Lippenspalte, beidseitig
Q36.1	Lippenspalte, median
Q36.9	Lippenspalte, einseitig
Q37.0	Spalte harter Gaumen m beidseitiger Lippenspalte
Q37.1	Spalte harter Gaumen m einseitiger Lippenspalte
Q37.2	Spalte weicher Gaumen m beidseitiger Lippenspalte
Q37.3	Spalte weicher Gaumen m einseitiger Lippenspalte
Q37.4	Spalte harter/weicher Gaumen m beidseitiger Lippenspalte
Q37.5	Spalte harter/weicher Gaumen m einseitiger Lippenspalte
Q37.8	Gaumenspalte, nnb, m beidseitiger Lippenspalte
Q37.9	Gaumenspalte, nnb, m einseitiger Lippenspalte
Q38.0	Angeborene Fehlbildungen Lippen, ank
Q38.1	Ankyloglosson
Q38.2	Makroglossie (angeboren)
Q38.3	Sonstige angeborene Fehlbildungen Zunge
Q38.4	Angeb Fehlbildung Speicheldrüsen u deren AusführGänge
Q38.5	Angeborene Fehlbildungen Gaumen, ank
Q38.6	Sonstige angeborene Fehlbildungen Mund
S01.42	Offene Wunde, Oberkieferregion
S01.43	Offene Wunde, Unterkieferregion
S01.50	Offene Wunde, Mund, Teil nnbez
S01.51	Offene Wunde, Lippe
S01.52	Offene Wunde, Wangenschleimhaut
S01.53	Offene Wunde, Zahnfleisch (Processus alveolaris)
S01.54	Offene Wunde, Zunge u Mundboden
S01.55	Offene Wunde, Gaumen
S01.59	Offene Wunde, sonstige+mehrere Teile Lippe Mundhöhle
S02.4	Fraktur Jochbein u Oberkiefer
S02.5	Zahnfraktur
S02.60	Unterkieferfraktur, Teil nnbez
S02.61	Unterkieferfraktur, Processus condylaris
S02.62	Unterkieferfraktur, Subkondylär
S02.63	Unterkieferfraktur, Processus coronoideus
S02.64	Unterkieferfraktur, Ramus mandibulae, nnbez
S02.65	Unterkieferfraktur, Angulus mandibulae
S02.66	Unterkieferfraktur, Symphysis mandibulae
S02.67	Unterkieferfraktur, Pars alveolaris
S02.68	Unterkieferfx, Corpus mandibulae, sonst+nnb Teile
S02.69	Unterkieferfraktur, mehrere Teile
S03.0	Kieferluxation

S03.2	Zahnluxation
S03.4	Verstauchung u Zerrung Kiefer
T18.0	Fremdkörper im Mund

Prozedur D40-2

23.01‡↔	Extraktion eines Milchzahns
23.09‡↔	Extraktion eines anderen Zahns
23.11‡↔	Extraktion eines Zahnwurzelrestes
23.19‡↔	Sonstige chirurgische Zahnextraktion
23.2‡↔	Zahnsanierung durch Füllung
23.3‡↔	Zahnsanierung durch Inlay
23.41‡↔	Einsetzen einer Zahnkrone
23.42‡↔	Einsetzen einer fixierten Brücke
23.5‡↔	Zahnimplantation
23.70‡↔	Wurzelkanalbehandlung, n.n.bez.
23.71‡↔	Wurzelkanalbehandlung mit Spülung
27.0‡↔	Drainage an Gesicht und Mundboden
97.22‡↔	Ersetzen einer Zahneinlage

ADRG D60 Bösartige Neubildungen an Ohr, Nase, Mund und Hals

Hauptdiagnose in Tabelle D60-1 oder Hauptdiagnose in Tabelle D60-2

DRG D60A Bösartige Neubildungen an Ohr, Nase, Mund und Hals, mehr als ein Belegungstag, mit äußerst schweren oder schweren CC

Verweildauer > 1 Tag und PCCL > 2

DRG D60B Bösartige Neubildungen an Ohr, Nase, Mund und Hals, ein Belegungstag oder ohne äußerst schwere oder schwere CC

Hauptdiagnose D60-1

C00.0	Bösartige Neubildung: Äußere Oberlippe
C00.1	Bösartige Neubildung: Äußere Unterlippe
C00.2	Bösartige Neubildung: Äußere Lippe, nicht näher bezeichnet
C00.3	Bösartige Neubildung: Oberlippe, Innenseite
C00.4	Bösartige Neubildung: Unterlippe, Innenseite
C00.5	Bösartige Neubildung: Lippe, nnbez, Innenseite
C00.6	Bösartige Neubildung: Lippenkommissur
C00.8	BNB: Lippe, mehrere Teilbereiche überlappend
C00.9	Bösartige Neubildung: Lippe, nicht näher bezeichnet
C01	Bösartige Neubildung des Zungengrundes
C02.0	Bösartige Neubildung: Zungenrücken
C02.1	Bösartige Neubildung: Zungenrand
C02.2	Bösartige Neubildung: Zungenunterfläche
C02.3	BNB: Vordere zwei Drittel der Zunge, Bereich nnbez
C02.4	Bösartige Neubildung: Zungentonsille
C02.8	BNB: Zunge, mehrere Teilbereiche überlappend
C02.9	Bösartige Neubildung: Zunge, nicht näher bezeichnet
C03.0	Bösartige Neubildung: Oberkieferzahnfleisch
C03.1	Bösartige Neubildung: Unterkieferzahnfleisch
C03.9	Bösartige Neubildung: Zahnfleisch, nicht näher bezeichnet
C04.0	Bösartige Neubildung: Vorderer Teil des Mundbodens
C04.1	Bösartige Neubildung: Seitlicher Teil des Mundbodens
C04.8	BNB: Mundboden, mehrere Teilbereiche überlappend
C04.9	Bösartige Neubildung: Mundboden, nicht näher bezeichnet
C05.0	Bösartige Neubildung: Harter Gaumen
C05.1	Bösartige Neubildung: Weicher Gaumen
C05.2	Bösartige Neubildung: Uvula
C05.8	BNB: Gaumen, mehrere Teilbereiche überlappend
C05.9	Bösartige Neubildung: Gaumen, nicht näher bezeichnet
C06.0	Bösartige Neubildung: Wangenschleimhaut
C06.1	Bösartige Neubildung: Vestibulum oris
C06.2	Bösartige Neubildung: Retromolarregion
C06.8	BNB: Sonst u nnbez Teile Mund, mehrere Teilber überlapp
C06.9	Bösartige Neubildung: Mund, nicht näher bezeichnet
C07	Bösartige Neubildung der Parotis
C08.0	Bösartige Neubildung: Glandula submandibularis
C08.1	Bösartige Neubildung: Glandula sublingualis
C08.8	BNB: Große Speicheldrüsen, mehrere Teilbereiche überlapp
C08.9	Bösartige Neubildung: Große Speicheldrüse, nnbez
C09.0	Bösartige Neubildung: Fossa tonsillaris
C09.1	Bösartige Neubildung: Gaumenbogen (vorderer) (hinterer)
C09.8	BNB: Tonsille, mehrere Teilbereiche überlappend
C09.9	Bösartige Neubildung: Tonsille, nicht näher bezeichnet
C10.0	Bösartige Neubildung: Vallecula epiglottica
C10.1	Bösartige Neubildung: Vorderfläche der Epiglottis
C10.2	Bösartige Neubildung: Seitenwand des Oropharynx
C10.3	Bösartige Neubildung: Hinterwand des Oropharynx
C10.4	Bösartige Neubildung: Kiemengang
C10.8	BNB: Oropharynx, mehrere Teilbereiche überlappend
C10.9	Bösartige Neubildung: Oropharynx, nicht näher bezeichnet
C11.0	Bösartige Neubildung: Obere Wand des Nasopharynx
C11.1	Bösartige Neubildung: Hinterwand des Nasopharynx
C11.2	Bösartige Neubildung: Seitenwand des Nasopharynx
C11.3	Bösartige Neubildung: Vorderwand des Nasopharynx
C11.8	BNB: Nasopharynx, mehrere Teilbereiche überlappend
C11.9	Bösartige Neubildung: Nasopharynx, nicht näher bezeichnet
C12	Bösartige Neubildung des Recessus piriformis
C13.0	Bösartige Neubildung: Regio postcricoidea
C13.1	BNB: Aryepiglottische Falte, hypopharyngeale Seite
C13.2	Bösartige Neubildung: Hinterwand des Hypopharynx
C13.8	BNB: Hypopharynx, mehrere Teilbereiche überlappend
C13.9	Bösartige Neubildung: Hypopharynx, nicht näher bezeichnet
C14.0	Bösartige Neubildung: Pharynx, nicht näher bezeichnet
C14.2	BNB: Lymphatischer Rachenring [Waldeyer]
C14.8	BNB: Lippe, Mundhöhle u Pharynx, mehr Teilber überlapp
C30.0	Bösartige Neubildung: Nasenhöhle
C30.1	Bösartige Neubildung: Mittelohr
C31.0	Bösartige Neubildung: Sinus maxillaris [Kieferhöhle]
C31.1	Bösartige Neubildung: Sinus ethmoidalis [Siebbeinzellen]
C31.2	Bösartige Neubildung: Sinus frontalis [Stirnhöhle]
C31.3	Bösartige Neubildung: Sinus sphenoidalis [Keilbeinhöhle]
C31.8	BNB: Nasennebenhöhlen, mehrere Teilbereiche überlappend
C31.9	Bösartige Neubildung: Nasennebenhöhle, nnbez
C32.0	Bösartige Neubildung: Glottis
C32.1	Bösartige Neubildung: Supraglottis
C32.2	Bösartige Neubildung: Subglottis
C32.3	Bösartige Neubildung: Larynxknorpel
C32.8	BNB: Larynx, mehrere Teilbereiche überlappend
C32.9	Bösartige Neubildung: Larynx, nicht näher bezeichnet
C39.0	Bösartige Neubildung: Obere Atemwege, Teil nnbez
C46.2	Kaposi-Sarkom Gaumen
C76.0	BNB ungenau bezeichneter Lok: Kopf, Gesicht u Hals

D00.0	Carcinoma in situ Lippe/Mundhöhle/Pharynx	D38.0	NB unsich/unbek Verhalt Larynx
D02.0	Carcinoma in situ Larynx	H60.2	Otitis externa maligna
D37.0	NB unsich/unbek Verhalt Lippe Mundhöh Pharynx		

Hauptdiagnose D60-2

Z51.0	Strahlentherapie-Sitzung	Z51.5	Palliativbehandlung
Z51.1	Chemotherapie-Sitzung wg BNB	Z51.82	Komb Strahlen- u ChemotherSitz wg BNB
Z51.2	Andere Chemotherapie		

ADRG D61 Gleichgewichtsstörungen (Schwindel)

Hauptdiagnose in Tabelle D61-1

DRG D61A Komplexe Gleichgewichtsstörung

Hauptdiagnose in Tabelle D61-2 und Hauptdiagnose in Tabelle D61-3

DRG D61B Gleichgewichtsstörungen (Schwindel) mit Hörverlust oder Tinnitus, außer komplexe Gleichgewichtsstörung

Hauptdiagnose in Tabelle D61-2

DRG D61C Gleichgewichtsstörungen (Schwindel) ohne Hörverlust oder Tinnitus

Hauptdiagnose D61-1

H81.0	Ménière-Krankheit	H83.0	Labyrinthitis
H81.1	Benigner paroxysmaler Schwindel	H83.2	Funktionsstörung Labyrinth
H81.2	Neuropathia vestibularis	H91.0	Ototoxischer Hörverlust
H81.3	Sonstiger peripherer Schwindel	H91.2	Idiopathischer Hörsturz
H81.4	Schwindel zentraler Ursprung	H93.1	Tinnitus aurium
H81.8	Sonstige Störungen Vestibularfunktion	H93.3	KH N. vestibulocochlearis [VIII. Hirnnerv]
H81.9	Störung Vestibularfunktion, nnbez	R42	Schwindel u Taumel

Hauptdiagnose D61-2

H81.2	Neuropathia vestibularis	H91.2	Idiopathischer Hörsturz
H81.4	Schwindel zentraler Ursprung	H93.1	Tinnitus aurium
H83.0	Labyrinthitis	H93.3	KH N. vestibulocochlearis [VIII. Hirnnerv]
H83.2	Funktionsstörung Labyrinth		

Hauptdiagnose D61-3

H81.4	Schwindel zentraler Ursprung	H93.1	Tinnitus aurium
H83.0	Labyrinthitis	H93.3	KH N. vestibulocochlearis [VIII. Hirnnerv]
H83.2	Funktionsstörung Labyrinth		

ADRG D62 Epistaxis oder Otitis media oder Infektionen der oberen Atemwege, Alter > 2 Jahre

Hauptdiagnose in Tabelle D62-1 oder Hauptdiagnose in Tabelle D62-2 und Alter > 2 Jahre

DRG D62Z Epistaxis oder Otitis media oder Infektionen der oberen Atemwege, Alter > 2 Jahre

Hauptdiagnose D62-1

R04.0	Epistaxis

Hauptdiagnose D62-2

A54.5	Gonokokkenpharyngitis	B05.3	Masern, kompliziert durch Otitis media
A56.4	Chlamydieninfektion des Pharynx	B08.5	Vesikuläre Pharyngitis durch Enteroviren
A69.0	Nekrotisierend-ulzeröse Stomatitis	H65.0	Akute seröse Otitis media
A69.1	Sonstige Fusospirochätosen	H65.1	Sonstige akute nichteitrige Otitis media

H65.2	Chronische seröse Otitis media
H65.3	Chronische muköse Otitis media
H65.4	Sonstige chronische nichteitrige Otitis media
H65.9	Nichteitrige Otitis media, nnbez
H66.0	Akute eitrige Otitis media
H66.1	Chronische mesotympanale eitrige Otitis media
H66.2	Chronische epitympanale Otitis media
H66.3	Sonstige chronische eitrige Otitis media
H66.4	Eitrige Otitis media, nnbez
H66.9	Otitis media, nnbez
H68.0	Entzündung Tuba auditiva
H70.0	Akute Mastoiditis
H70.1	Chronische Mastoiditis
H70.2	Petrositis
H70.9	Mastoiditis, nnbez
H73.0	Akute Myringitis
H73.1	Chronische Myringitis
J00	Akute Rhinopharyngitis [Erkältungsschnupfen]
J01.0	Akute Sinusitis maxillaris
J01.1	Akute Sinusitis frontalis
J01.2	Akute Sinusitis ethmoidalis
J01.3	Akute Sinusitis sphenoidalis
J01.4	Akute Pansinusitis
J01.8	Sonstige akute Sinusitis
J01.9	Akute Sinusitis, nnbez
J02.0	Streptokokken-Pharyngitis
J02.8	Akute Pharyngitis d sonstige nb Erreger
J02.9	Akute Pharyngitis, nnbez
J03.0	Streptokokken-Tonsillitis
J03.8	Akute Tonsillitis d sonstige nb Erreger
J03.9	Akute Tonsillitis, nnbez
J04.0	Akute Laryngitis
J06.0	Akute Laryngopharyngitis
J06.8	Sonst akute Infekt an mehreren Lok ob Atemwege
J06.9	Akute Infektion obere Atemwege, nnbez
J10.1	Grippe m so Manifestat an Atemw, Influenzavir nachg
J11.1	Grippe m so Manifestat an Atemw, Viren nicht nachg
J30.0	Rhinopathia vasomotorica
J30.1	Allergische Rhinopathie durch Pollen
J30.2	Sonstige saisonale allergische Rhinopathie
J30.3	Sonstige allergische Rhinopathie
J30.4	Allergische Rhinopathie, nnbez
J31.0	Chronische Rhinitis
J31.1	Chronische Rhinopharyngitis
J31.2	Chronische Pharyngitis
J32.0	Chronische Sinusitis maxillaris
J32.1	Chronische Sinusitis frontalis
J32.2	Chronische Sinusitis ethmoidalis
J32.3	Chronische Sinusitis sphenoidalis
J32.4	Chronische Pansinusitis
J32.8	Sonstige chronische Sinusitis
J32.9	Chronische Sinusitis, nnbez
J35.0	Chronische Tonsillitis
J36	Peritonsillarabszeß
J37.0	Chronische Laryngitis
J37.1	Chronische Laryngotracheitis
J39.0	Retropharyngealabszess und Parapharyngealabszess
J39.3	Hypersensitivitätsreaktion der oberen Atemwege, Lok nnbez
J39.80	Erworbene Stenose der Trachea
J39.88	Sonstige nb Krankheiten der oberen Atemwege
J39.9	Krankheit der oberen Atemwege, nnbez
T70.0	Barotrauma Ohr
T70.1	Barotrauma Nasennebenhöhlen

ADRG D63 Otitis media oder Infektionen der oberen Atemwege, Alter < 3 Jahre

Hauptdiagnose in Tabelle D63-1 und Alter < 3 Jahre

DRG D63Z Otitis media oder Infektionen der oberen Atemwege, Alter < 3 Jahre

Hauptdiagnose D63-1

A54.5	Gonokokkenpharyngitis
A56.4	Chlamydieninfektion des Pharynx
A69.0	Nekrotisierend-ulzeröse Stomatitis
A69.1	Sonstige Fusospirochätosen
B05.3	Masern, kompliziert durch Otitis media
B08.5	Vesikuläre Pharyngitis durch Enteroviren
H65.0	Akute seröse Otitis media
H65.1	Sonstige akute nichteitrige Otitis media
H65.2	Chronische seröse Otitis media
H65.3	Chronische muköse Otitis media
H65.4	Sonstige chronische nichteitrige Otitis media
H65.9	Nichteitrige Otitis media, nnbez
H66.0	Akute eitrige Otitis media
H66.1	Chronische mesotympanale eitrige Otitis media
H66.2	Chronische epitympanale Otitis media
H66.3	Sonstige chronische eitrige Otitis media
H66.4	Eitrige Otitis media, nnbez
H66.9	Otitis media, nnbez
H68.0	Entzündung Tuba auditiva
H70.0	Akute Mastoiditis
H70.1	Chronische Mastoiditis
H70.2	Petrositis
H70.9	Mastoiditis, nnbez
H73.0	Akute Myringitis
H73.1	Chronische Myringitis
J00	Akute Rhinopharyngitis [Erkältungsschnupfen]
J01.0	Akute Sinusitis maxillaris
J01.1	Akute Sinusitis frontalis
J01.2	Akute Sinusitis ethmoidalis
J01.3	Akute Sinusitis sphenoidalis
J01.4	Akute Pansinusitis
J01.8	Sonstige akute Sinusitis
J01.9	Akute Sinusitis, nnbez
J02.0	Streptokokken-Pharyngitis
J02.8	Akute Pharyngitis d sonstige nb Erreger
J02.9	Akute Pharyngitis, nnbez
J03.0	Streptokokken-Tonsillitis
J03.8	Akute Tonsillitis d sonstige nb Erreger
J03.9	Akute Tonsillitis, nnbez
J04.0	Akute Laryngitis
J06.0	Akute Laryngopharyngitis
J06.8	Sonst akute Infekt an mehreren Lok ob Atemwege
J06.9	Akute Infektion obere Atemwege, nnbez
J10.1	Grippe m so Manifestat an Atemw, Influenzavir nachg
J11.1	Grippe m so Manifestat an Atemw, Viren nicht nachg
J30.0	Rhinopathia vasomotorica
J30.1	Allergische Rhinopathie durch Pollen
J30.2	Sonstige saisonale allergische Rhinopathie
J30.3	Sonstige allergische Rhinopathie
J30.4	Allergische Rhinopathie, nnbez
J31.0	Chronische Rhinitis
J31.1	Chronische Rhinopharyngitis

J31.2	Chronische Pharyngitis
J32.0	Chronische Sinusitis maxillaris
J32.1	Chronische Sinusitis frontalis
J32.2	Chronische Sinusitis ethmoidalis
J32.3	Chronische Sinusitis sphenoidalis
J32.4	Chronische Pansinusitis
J32.8	Sonstige chronische Sinusitis
J32.9	Chronische Sinusitis, nnbez
J35.0	Chronische Tonsillitis
J36	Peritonsillarabszeß
J37.0	Chronische Laryngitis
J37.1	Chronische Laryngotracheitis
J39.0	Retropharyngealabszess und Parapharyngealabszess
J39.3	Hypersensitivitätsreaktion der oberen Atemwege, Lok nnbez
J39.80	Erworbene Stenose der Trachea
J39.88	Sonstige nb Krankheiten der oberen Atemwege
J39.9	Krankheit der oberen Atemwege, nnbez
T70.0	Barotrauma Ohr
T70.1	Barotrauma Nasennebenhöhlen

ADRG D64 Laryngotracheitis und Epiglottitis

Hauptdiagnose in Tabelle D64-1

DRG D64Z Laryngotracheitis und Epiglottitis

Hauptdiagnose D64-1

J04.2	Akute Laryngotracheitis
J05.0	Akute obstruktive Laryngitis [Krupp]
J05.1	Akute Epiglottitis

ADRG D65 Verletzung und Deformität der Nase

Hauptdiagnose in Tabelle D65-1

DRG D65Z Verletzung und Deformität der Nase

Hauptdiagnose D65-1

J34.2	Nasenseptumdeviation
M95.0	Erworbene Deformität Nase
S01.20	Offene Wunde Nase, Teil nnbez
S01.21	Offene Wunde, äußere Haut Nase
S01.22	Offene Wunde, Nasenlöcher
S02.2	Nasenbeinfraktur
T17.0	Fremdkörper in einer Nasennebenhöhle
T17.1	Fremdkörper im Nasenloch

ADRG D66 Andere Krankheiten an Ohr, Nase, Mund und Hals

Hauptdiagnose in Tabelle D66-1

DRG D66Z Andere Krankheiten an Ohr, Nase, Mund und Hals

Hauptdiagnose D66-1

A18.6	Tuberkulose des Ohres
A36.0	Rachendiphtherie
A36.1	Nasenrachendiphtherie
A36.2	Kehlkopfdiphtherie
A66.5	Gangosa
D10.4	Gutartige Neubildung Tonsille
D10.5	Gutartige Neubildung sonstige Teile Oropharynx
D10.6	Gutartige Neubildung Nasopharynx
D10.7	Gutartige Neubildung Hypopharynx
D10.9	Gutartige Neubildung Pharynx, nnbez
D11.0	Gutartige Neubildung Parotis
D11.7	Gutartige Neubildung sonst große Speicheldrüsen
D11.9	Gutartige Neubildung große Speicheldrüse, nnbez
D14.0	Gutartige Neubildung Mittelohr/Nasenhöhle/NNH
D14.1	Gutartige Neubildung Larynx
D18.05	Hämangiom an Ohr/Nase/Mund/Rachen
H60.0	Abszeß äußeres Ohr
H60.1	Phlegmone äußeres Ohr
H60.3	Sonstige infektiöse Otitis externa
H60.4	Cholesteatom im äußeren Ohr
H60.5	Akute Otitis externa, nichtinfektiös
H60.8	Sonstige Otitis externa
H60.9	Otitis externa, nnbez
H61.0	Perichondritis äußeres Ohr
H61.1	Nichtinfektiöse KH Ohrmuschel
H61.2	Zeruminalpfropf
H61.3	Erworbene Stenose äußerer Gehörgang
H61.8	Sonstige nb KH äußerer Ohr
H61.9	KH äußeres Ohr, nnbez
H68.1	Verschluß Tuba auditiva
H69.0	Erweiterte Tuba auditiva
H69.8	Sonstige nb KH Tuba auditiva
H69.9	KH Tuba auditiva, nnbez
H70.8	Sonstige Mastoiditis u verwandte Zustände
H71	Cholesteatom Mittelohr
H72.0	Zentrale Perforation Trommelfell

H72.1	Trommelfellperforation Recessus epitympanicus
H72.2	Sonstige randständige Trommelfellperforationen
H72.8	Sonstige Trommelfellperforationen
H72.9	Trommelfellperforation, nnbez
H73.8	Sonstige nb Krankheiten Trommelfell
H73.9	Krankheit Trommelfell, nnbez
H74.0	Tympanosklerose
H74.1	Otitis media adhaesiva
H74.2	KontUnterbr od Dislok Gehörknöchelchenkette
H74.3	Sonst erworbene Anomalien Gehörknöchelchen
H74.4	Polyp im Mittelohr
H74.8	Sonst nb KH Mittelohr u Warzenfortsatz
H74.9	KH des Mittelohres u des Warzenfortsatzes, nnb
H80.0	Otosklerose m Beteil Fenestra vestibuli, nichtoblit
H80.1	Otosklerose m Beteil Fenestra vestibuli, obliterierend
H80.2	Otosclerosis cochleae
H80.8	Sonstige Otosklerose
H80.9	Otosklerose, nnbez
H83.1	Labyrinthfistel
H83.3	Lärmschädigungen Innenohr
H83.8	Sonstige nb KH Innenohr
H83.9	KH Innenohr, nnbez
H90.0	Beidseitiger Hörverlust durch Schallleitungsstörung
H90.1	Eins Hörverl du SchalleitStör b n eingeschr Hörverl d a Seite
H90.2	Hörverlust d SchalleitStör, nnbez
H90.3	Beidseitiger Hörverlust d Schallempfindstörung
H90.4	Hörv d Schallempf-Stör b n eingeschr Hörverm and Seite
H90.5	Hörverlust durch Schallempfindungsstör, nnbez
H90.6	Komb beidseitiger Hörverl d Schalleit-/Schallempfindstör
H90.7	Komb eins Hörverl d Schalleit-/-empfindstör, a S n eingeschr
H90.8	Komb Hörverlust d Schalleit-/Schallempf-Stör, nnbez
H91.1	Presbyakusis
H91.3	Taubstummheit, aonkl
H91.8	Sonstiger nb Hörverlust
H91.9	Hörverlust, nnbez
H92.0	Otalgie
H92.1	Otorrhoe
H92.2	Blutung äußerer Gehörgang
H93.0	Degenerative u vaskuläre KH Ohr
H93.2	Sonstige abnorme Hörempfindungen
H93.8	Sonstige nb KH Ohr
H93.9	Krankheit Ohr, nnbez
H95.0	Rez Cholesteatom Mastoidhöhle nach Mastoidektom
H95.1	Sonstige Krankheiten nach Mastoidektomie
H95.8	Sonst KH Ohr u Warzenfortsatz nach med Maßn
J33.0	Polyp Nasenhöhle
J33.1	Polyposis nasalis deformans
J33.8	Sonstige Polypen Nasennebenhöhlen
J33.9	Nasenpolyp, nnbez
J34.0	Abszeß, Furunkel u Karbunkel Nase
J34.1	Zyste od Mukozele Nase u NNH
J34.3	Hypertrophie Nasenmuscheln
J34.8	Sonst nb KH Nase u NNH
J35.1	Hyperplasie der Gaumenmandeln
J35.2	Hyperplasie der Rachenmandel
J35.3	Hyperplasie Gaumenmandeln m Hyperplasie Rachenmandel
J35.8	Sonst chron Krankheiten Gaumenmandeln u Rachenmandel
J35.9	Chron Krankheit Gaumenmandeln u Rachenmandel, nnbez
J38.00	Lähmung der Stimmlippen u des Kehlkopfes: Nnbez
J38.01	Lähm der Stimmlipp u des Kehlkopfes: Einseitig, partiell
J38.02	Lähm der Stimmlipp u des Kehlkopfes: Einseitig, komplett
J38.03	Lähm der Stimmlipp u des Kehlkopfes: Beidseitig, partiell
J38.1	Polyp der Stimmlippen u des Kehlkopfes
J38.2	Stimmlippenknötchen
J38.3	Sonstige Krankheiten der Stimmlippen
J38.4	Larynxödem
J38.5	Laryngospasmus
J38.6	Kehlkopfstenose
J38.7	Sonstige Krankheiten des Kehlkopfes
J39.1	Sonstiger Abszess des Rachenraumes
J39.2	Sonstige Krankheiten des Rachenraumes
K11.0	Speicheldrüsenatrophie
K11.1	Speicheldrüsenhypertrophie
K11.2	Sialadenitis
K11.3	Speicheldrüsenabszeß
K11.4	Speicheldrüsenfistel
K11.5	Sialolithiasis
K11.6	Mukozele Speicheldrüsen
K11.7	Störungen Speichelsekretion
K11.8	Sonstige KH Speicheldrüsen
K11.9	KH Speicheldrüsen, nnbez
M95.1	Blumenkohlohr
Q16.0	Angeborenes Fehlen Ohrmuschel
Q16.1	Angeb Fehlen, Atresie u Striktur (äußeren) Gehörgang
Q16.2	Fehlen Tuba auditiva (angeboren)
Q16.3	Angeborene Fehlbildung Gehörknöchelchen
Q16.4	Sonst angeborene Fehlbildungen Mittelohr
Q16.5	Angeborene Fehlbildung Innenohr
Q16.9	Angeb Fehlbild Ohr als Urs Beeinträcht Hörvermögen, nnb
Q17.0	Akzessorische Ohrmuschel
Q17.1	Makrotie
Q17.2	Mikrotie
Q17.3	Sonstiges fehlgebildetes Ohr
Q17.4	Lageanomalie Ohr
Q17.5	Abstehendes Ohr
Q17.8	Sonstige nb angeborene Fehlbildungen Ohr
Q17.9	Angeborene Fehlbildung Ohr, nnbez
Q18.0	Branchiogene(r) Sinus, Fistel u Zyste
Q18.1	Präaurikuläre(r) Sinus u Zyste
Q18.2	Sonstige branchiogene Fehlbildungen
Q18.8	Sonst nb angeb Fehlbildungen Gesicht u Hals
Q30.0	Choanalatresie
Q30.1	Agenesie u Unterentwicklung Nase
Q30.2	Nasenfurche, Naseneinkerbung u Spaltnase
Q30.3	Angeborene Perforation Nasenseptum
Q30.8	Sonstige angeborene Fehlbildungen Nase
Q30.9	Angeborene Fehlbildung Nase, nnbez
Q31.0	Kehlkopfsegel
Q31.1	Angeborene subglottische Stenose
Q31.2	Hypoplasie Kehlkopf
Q31.3	Laryngozele (angeboren)
Q31.5	Angeb Laryngomalazie
Q31.8	Sonst angeborene Fehlbildungen Kehlkopf
Q31.9	Angeborene Fehlbildung Kehlkopf, nnbez
Q32.0	Angeborene Tracheomalazie
Q32.1	Sonstige angeborene Fehlbildungen Trachea
Q32.2	Angeborene Bronchomalazie
Q32.3	Angeborene Bronchusstenose
Q32.4	Sonst angeborene Fehlbildungen Bronchien
Q38.7	Schlundtasche
Q38.8	Sonstige angeborene Fehlbildungen Rachen
R04.1	Blutung aus Rachen
R06.5	Mundatmung
R06.7	Niesen
R07.0	Halsschmerzen
R19.6	Mundgeruch
R49.0	Dysphonie
R49.1	Aphonie
R49.2	Rhinophonia (aperta) (clausa)
R49.8	So+nnb Störungen Stimme
R68.2	Mundtrockenheit, nnbez
S01.23	Offene Wunde, Nasenseptum
S01.29	Offene Wunde, sonstige+mehrere Teile Nase
S01.30	Offene Wunde Ohr, Teil nnbez
S01.31	Offene Wunde, Ohrmuschel
S01.33	Offene Wunde, Tragus
S01.34	Offene Wunde, äußerer Gehörgang
S01.35	Offene Wunde, Tuba auditiva
S01.36	Offene Wunde, Gehörknöchelchen
S01.37	Offene Wunde, Trommelfell

S01.38	Offene Wunde, Innenohr
S01.39	Offene Wunde, sonst+mehrere Teile Ohr Gehörstrukturen
S04.6	Verletzung N. vestibulocochlearis
S08.1	Traumatische Amputation Ohr
S09.2	Traumatische Trommelfellruptur
S11.01	Offene Wunde: Kehlkopf
S11.21	Offene Wunde: Rachen
S11.22	Offene Wunde: Ösophagus, Pars cervicalis
S12.8	Fraktur sonstiger Teile im Bereich Hals
T16	Fremdkörper im Ohr
T17.2	Fremdkörper im Rachen
T17.3	Fremdkörper im Kehlkopf
T28.0	Verbrennung des Mundes und des Rachens
T28.5	Verätzung des Mundes und des Rachens
T75.3	Kinetose

ADRG D67 Erkrankungen von Zähnen und Mundhöhle ohne Zahnextraktion und -wiederherstellung

Hauptdiagnose in Tabelle D67-1

DRG D67Z Erkrankungen von Zähnen und Mundhöhle ohne Zahnextraktion und -wiederherstellung

Hauptdiagnose D67-1

B00.2	Gingivostomatitis herpetica u Pharyngotonsillitis herpetica
B37.0	Candida-Stomatitis
D10.0	Gutartige Neubildung Lippe
D10.1	Gutartige Neubildung Zunge
D10.2	Gutartige Neubildung Mundboden
D10.3	Gutartige Neubildung so+nnb Teile Mund
D16.5	Gutartartige Neubildung Unterkieferknochen
K00.0	Anodontie
K00.1	Hyperodontie
K00.2	Abnormitäten in Größe u Form Zähne
K00.3	Schmelzflecken [Mottled teeth]
K00.4	Störungen in Zahnbildung
K00.5	Hereditäre Störungen Zahnstruktur, ank
K00.6	Störungen Zahndurchbruchs
K00.7	Dentitionskrankheit
K00.8	Sonstige Störungen Zahnentwicklung
K00.9	Störung Zahnentwicklung, nnbez
K01.0	Retinierte Zähne
K01.1	Impaktierte Zähne
K02.0	Karies, auf den Zahnschmelz begrenzt
K02.1	Karies Dentins
K02.2	Karies Zements
K02.3	Kariesmarke
K02.4	Odontoklasie
K02.8	Sonstige Zahnkaries
K02.9	Zahnkaries, nnbez
K03.0	Ausgeprägte Attrition Zähne
K03.1	Abrasion Zähne
K03.2	Erosion Zähne
K03.3	Pathologische Zahnresorption
K03.4	Hyperzementose
K03.5	Ankylose Zähne
K03.6	Auflagerungen [Beläge] auf den Zähnen
K03.7	Farbänd Zahnhartsubst nach Zahndurchbruch
K03.8	Sonstige nb KH Zahnhartsubstanzen
K03.9	KH Zahnhartsubstanzen, nnbez
K04.0	Pulpitis
K04.1	Pulpanekrose
K04.2	Pulpadegeneration
K04.3	Abnorme Bildung von Zahnhartsubstanz in Pulpa
K04.4	Akute apikale Parodontitis pulpalen Ursprungs
K04.5	Chronische apikale Parodontitis
K04.6	Periapikaler Abszeß m Fistel
K04.7	Periapikaler Abszeß oh Fistel
K04.8	Radikuläre Zyste
K04.9	So+nnb KH Pulpa u periapikales Gewebe
K05.0	Akute Gingivitis
K05.1	Chronische Gingivitis
K05.2	Akute Parodontitis
K05.3	Chronische Parodontitis
K05.4	Parodontose
K05.5	Sonstige KH Parodont
K05.6	KH Parodont, nnbez
K06.0	Gingivaretraktion
K06.1	Gingivahyperplasie
K06.2	Gingivaläs/Läsionen zahnl AlvKamm iVm Trauma
K06.8	Sonst nb KH Gingiva u zahnl AlvKamm
K06.9	KH Gingiva u zahnl AlvKamm, nnbez
K07.0	Stärkere Anomalien Kiefergröße
K07.1	Anomalien Kiefer-Schädelbasis-Verhältnis
K07.2	Anomalien Zahnbogenverhältnis
K07.3	Zahnstellungsanomalien
K07.4	Fehlerhafte Okklusion, nnbez
K07.5	Funktionelle dentofaziale Anomalien
K07.6	Krankheiten Kiefergelenk
K07.8	Sonstige dentofaziale Anomalien
K07.9	Dentofaziale Anomalie, nnbez
K08.0	Zahnverfall d systemische Ursachen
K08.1	Zahnverlust d Unfall/Extrakt/lokal parodont KH
K08.2	Atrophie zahnloser Alveolarkamm
K08.3	Verbliebene Zahnwurzel
K08.81	Pathologische Zahnfraktur
K08.88	Sonst nb KH Zähne u Zahnhalteapparat
K08.9	KH Zähne u Zahnhalteapparat, nnbez
K09.0	Entwicklungsbedingte odontogene Zysten
K09.1	EntwBedingte (nichtodontog) Zysten Mundregion
K09.2	Sonstige Kieferzysten
K09.8	Sonstige Zysten Mundregion, aonkl
K09.9	Zyste Mundregion, nnbez
K10.0	Entwicklungsbedingte KH Kiefer
K10.1	Zentrales Riesenzellgranulom Kiefer
K10.20	Maxill Absz oh Ang Ausbreit n retromaxill/Fossa canina
K10.21	Maxill Absz m Ang Ausbreit n retromaxill/Fossa canina
K10.28	Sonst nb entzündl Zuständ Kiefer
K10.29	Entz Zustand Kiefer, nnb
K10.3	Alveolitis Kiefer
K10.8	Sonstige nb KH Kiefer
K10.9	KH Kiefer, nnbez
K12.0	Rezidivierende orale Aphthen
K12.1	Sonstige Formen Stomatitis
K12.20	Mund- (Boden-) Phlegmone
K12.21	SubmandAbsz oA Ausbreit n mediast/parapharyng/zervik
K12.22	SubmandAbsz m Ausbreit n mediast/parapharyng/zervik
K12.23	Wangenabszeß
K12.28	Sonst Phlegmon u Absz Mund
K12.29	Phlegm u Absz Mund, nnb
K13.0	KH Lippen
K13.1	Wangen- u Lippenbiß

K13.2	Leukoplakie u so Affekt Mundhöhlenepithel/Zunge
K13.3	Haarleukoplakie
K13.4	Granulom u granulomähnl Läsionen Mundschleimht
K13.5	Orale submuköse Fibrose
K13.6	Irritative Hyperplasie Mundschleimhaut
K13.7	So+nnb Läsionen Mundschleimhaut
K14.0	Glossitis
K14.1	Lingua geographica
K14.2	Glossitis rhombica mediana
K14.3	Hypertrophie Zungenpapillen
K14.4	Atrophie Zungenpapillen
K14.5	Lingua plicata
K14.6	Glossodynie
K14.8	Sonstige KH Zunge
K14.9	KH Zunge, nnbez
Q18.4	Makrostomie
Q18.5	Mikrostomie
Q18.6	Makrocheilie
Q18.7	Mikrocheilie
Q35.1	Spalte harter Gaumen
Q35.3	Spalte weicher Gaumen
Q35.5	Spalte harter u weicher Gaumen
Q35.7	Uvulaspalte
Q35.9	Gaumenspalte, nnbez
Q36.0	Lippenspalte, beidseitig
Q36.1	Lippenspalte, median
Q36.9	Lippenspalte, einseitig
Q37.0	Spalte harter Gaumen m beidseitiger Lippenspalte
Q37.1	Spalte harter Gaumen m einseitiger Lippenspalte
Q37.2	Spalte weicher Gaumen m beidseitiger Lippenspalte
Q37.3	Spalte weicher Gaumen m einseitiger Lippenspalte
Q37.4	Spalte harter/weicher Gaumen m beidseitiger Lippenspalte
Q37.5	Spalte harter/weicher Gaumen m einseitiger Lippenspalte
Q37.8	Gaumenspalte, nnb, m beidseitiger Lippenspalte
Q37.9	Gaumenspalte, nnb, m einseitiger Lippenspalte
Q38.0	Angeborene Fehlbildungen Lippen, ank
Q38.1	Ankyloglosson
Q38.2	Makroglossie (angeboren)
Q38.3	Sonstige angeborene Fehlbildungen Zunge
Q38.4	Angeb Fehlbildung Speicheldrüsen u deren AusführGänge
Q38.5	Angeborene Fehlbildungen Gaumen, ank
Q38.6	Sonstige angeborene Fehlbildungen Mund
S01.42	Offene Wunde, Oberkieferregion
S01.43	Offene Wunde, Unterkieferregion
S01.50	Offene Wunde, Mund, Teil nnbez
S01.51	Offene Wunde, Lippe
S01.52	Offene Wunde, Wangenschleimhaut
S01.53	Offene Wunde, Zahnfleisch (Processus alveolaris)
S01.54	Offene Wunde, Zunge u Mundboden
S01.55	Offene Wunde, Gaumen
S01.59	Offene Wunde, sonstige+mehrere Teile Lippe Mundhöhle
S02.4	Fraktur Jochbein u Oberkiefer
S02.5	Zahnfraktur
S02.60	Unterkieferfraktur, Teil nnbez
S02.61	Unterkieferfraktur, Processus condylaris
S02.62	Unterkieferfraktur, Subkondylär
S02.63	Unterkieferfraktur, Processus coronoideus
S02.64	Unterkieferfraktur, Ramus mandibulae, nnbez
S02.65	Unterkieferfraktur, Angulus mandibulae
S02.66	Unterkieferfraktur, Symphysis mandibulae
S02.67	Unterkieferfraktur, Pars alveolaris
S02.68	Unterkieferfx, Corpus mandibulae, sonst+nnb Teile
S02.69	Unterkieferfraktur, mehrere Teile
S03.0	Kieferluxation
S03.2	Zahnluxation
S03.4	Verstauchung u Zerrung Kiefer
T18.0	Fremdkörper im Mund

ADRGs 901, 902

OR-Prozeduren ohne Bezug

OR-Prozeduren ohne Bezug

DRGs 901A, 901B, 901C, 901D, 902Z

MDC 04

Krankheiten und Störungen der Atmungsorgane

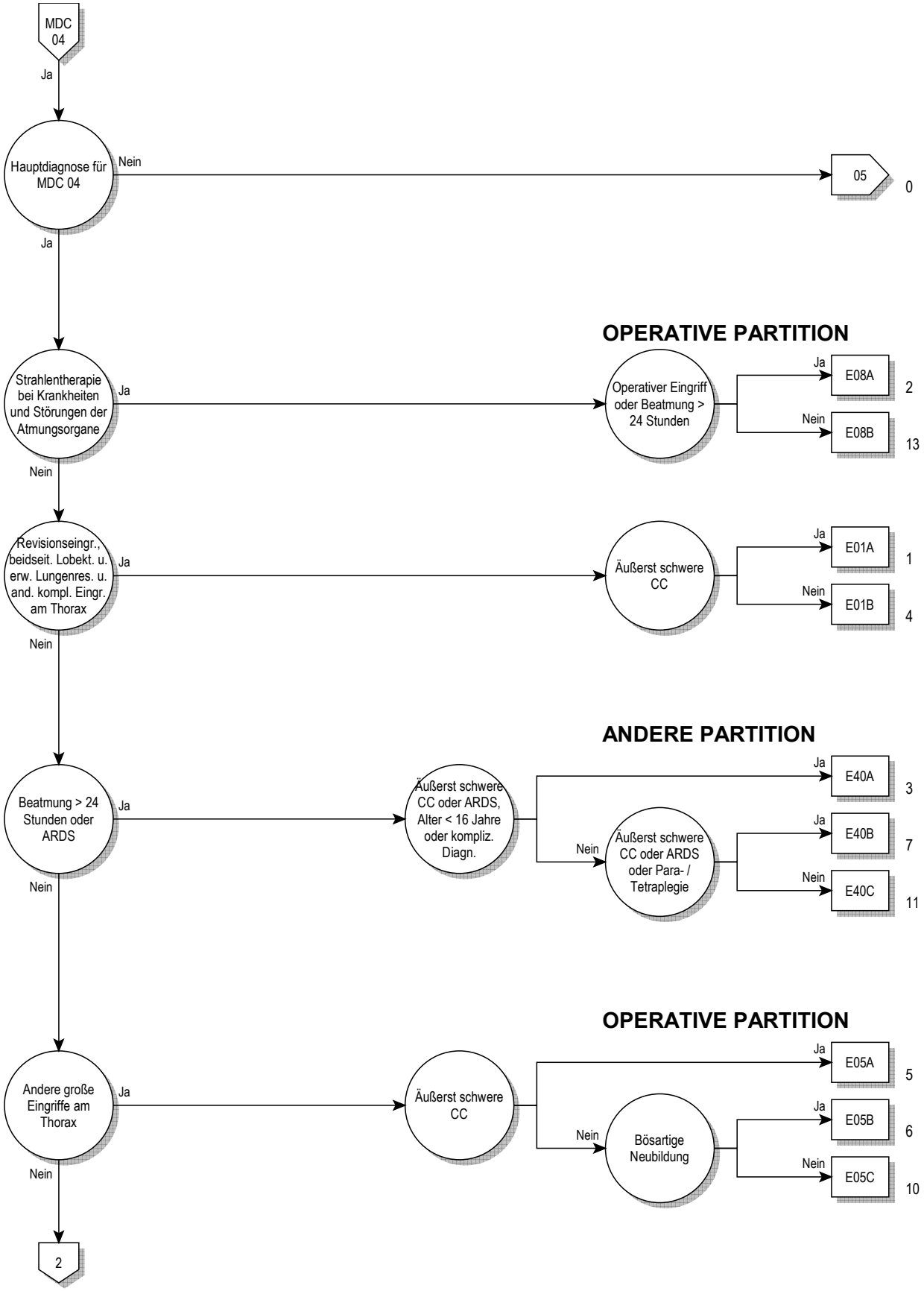
MDC 04
Ja
Hauptdiagnose für MDC 04
Nein
05
0
Ja
OPERATIVE PARTITION
Strahlentherapie bei Krankheiten und Störungen der Atmungsorgane
Ja
Operativer Eingriff oder Beatmung > 24 Stunden
Ja
E08A
2
Nein
E08B
13
Nein
Revisionseingr., beidseit. Lobekt. u. erw. Lungenres. u. and. kompl. Eingr. am Thorax
Ja
Äußerst schwere CC
Ja
E01A
1
Nein
E01B
4
Nein
ANDERE PARTITION
Beatmung > 24 Stunden oder ARDS
Ja
Äußerst schwere CC oder ARDS, Alter < 16 Jahre oder kompliz. Diagn.
Ja
E40A
3
Nein
Äußerst schwere CC oder ARDS oder Para- / Tetraplegie
Ja
E40B
7
Nein
E40C
11
Nein
OPERATIVE PARTITION
Andere große Eingriffe am Thorax
Ja
Äußerst schwere CC
Ja
E05A
5
Nein
Bösartige Neubildung
Ja
E05B
6
Nein
E05C
10
Nein
2

04

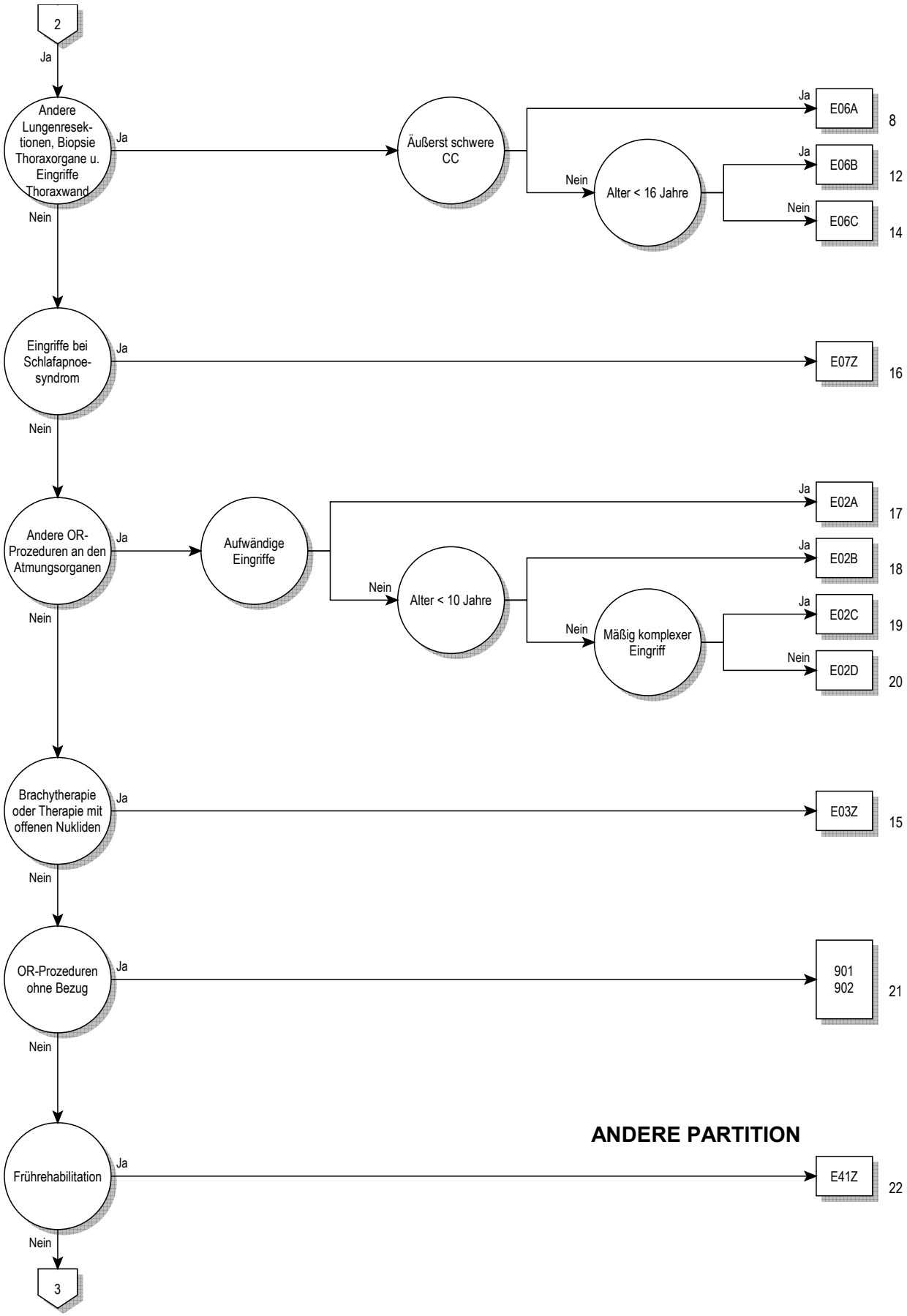
2
Ja
Andere Lungenresek-tionen, Biopsie Thoraxorgane u. Eingriffe Thoraxwand
Ja
Äußerst schwere CC
Ja
E06A
8
Nein
Alter < 16 Jahre
Ja
E06B
12
Nein
E06C
14
Nein
Eingriffe bei Schlafapnoe-syndrom
Ja
E07Z
16
Nein
Andere OR-Prozeduren an den Atmungsorganen
Ja
Aufwändige Eingriffe
Ja
E02A
17
Nein
Alter < 10 Jahre
Ja
E02B
18
Nein
Mäßig komplexer Eingriff
Ja
E02C
19
Nein
E02D
20
Nein
Brachytherapie oder Therapie mit offenen Nukliden
Ja
E03Z
15
Nein
OR-Prozeduren ohne Bezug
Ja
901
902
21
Nein
ANDERE PARTITION
Frührehabilitation
Ja
E41Z
22
Nein
3

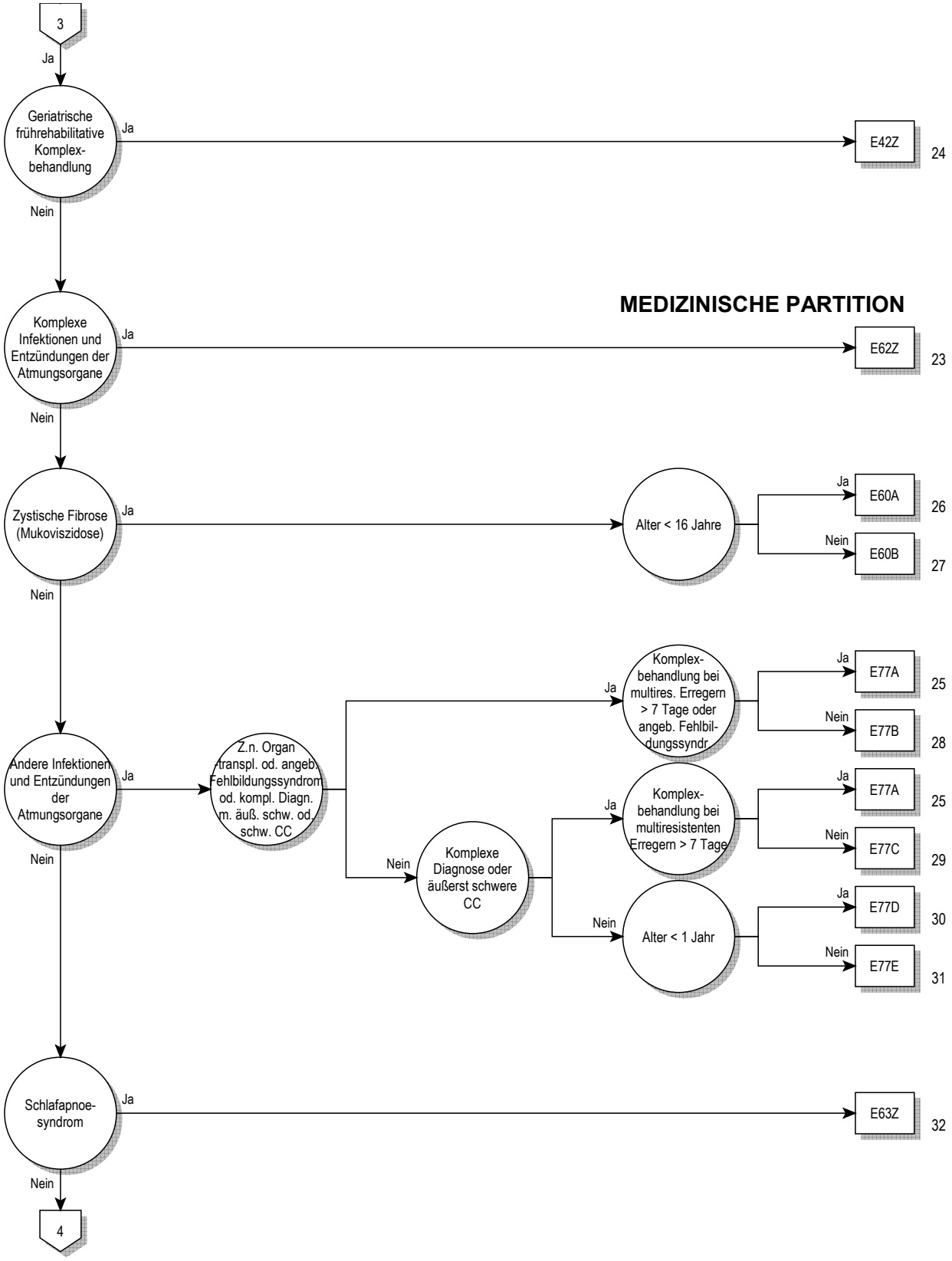
3
Ja
Geriatrische frührehabilitative Komplex-behandlung
Ja
E42Z
24
Nein
MEDIZINISCHE PARTITION
Komplexe Infektionen und Entzündungen der Atmungsorgane
Ja
E62Z
23
Nein
Zystische Fibrose (Mukoviszidose)
Ja
Alter < 16 Jahre
Ja
E60A
26
Nein
E60B
27
Nein
Andere Infektionen und Entzündungen der Atmungsorgane
Ja
Z.n. Organ transpl. od. angeb. Fehlbildungssyndrom od. kompl. Diagn. m. äuß. schw. od. schw. CC
Ja
Komplex-behandlung bei multires. Erregern > 7 Tage oder angeb. Fehlbil-dungssyndr.
Ja
E77A
25
Nein
E77B
28
Nein
Komplexe Diagnose oder äußerst schwere CC
Ja
Komplex-behandlung bei multiresistenten Erregern > 7 Tage
Ja
E77A
25
Nein
E77C
29
Nein
Alter < 1 Jahr
Ja
E77D
30
Nein
E77E
31
Nein
Schlafapnoe-syndrom
Ja
E63Z
32
Nein
4

04

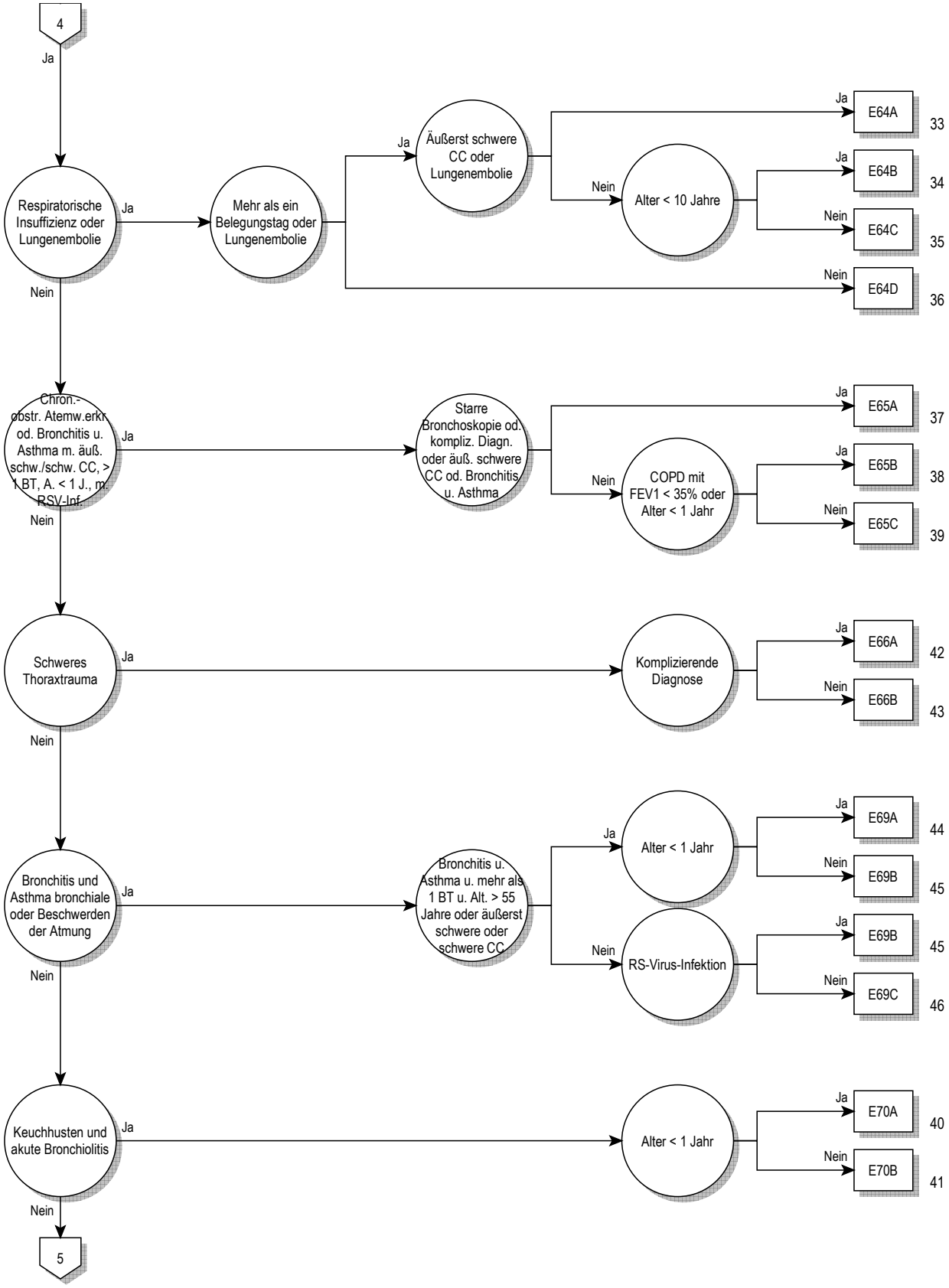
4
Ja
Respiratorische Insuffizienz oder Lungenembolie
Ja
Mehr als ein Belegungstag oder Lungenembolie
Ja
Äußerst schwere CC oder Lungenembolie
Ja
E64A
33
Nein
Alter < 10 Jahre
Ja
E64B
34
Nein
E64C
35
Nein
E64D
36
Nein
Chron.-obstr. Atemw.erkr od. Bronchitis u. Asthma m. äuß. schw./schw. CC, > 1 BT, A. < 1 J., m. RSV-Inf.
Ja
Starre Bronchoskopie od. kompliz. Diagn. oder äuß. schwere CC od. Bronchitis u. Asthma
Ja
E65A
37
Nein
COPD mit FEV1 < 35% oder Alter < 1 Jahr
Ja
E65B
38
Nein
E65C
39
Nein
Schweres Thoraxtrauma
Ja
Komplizierende Diagnose
Ja
E66A
42
Nein
E66B
43
Nein
Bronchitis und Asthma bronchiale oder Beschwerden der Atmung
Ja
Bronchitis u. Asthma u. mehr als 1 BT u. Alt. > 55 Jahre oder äußerst schwere oder schwere CC
Ja
Alter < 1 Jahr
Ja
E69A
44
Nein
E69B
45
Nein
RS-Virus-Infektion
Ja
E69B
45
Nein
E69C
46
Nein
Keuchhusten und akute Bronchiolitis
Ja
Alter < 1 Jahr
Ja
E70A
40
Nein
E70B
41
Nein
5

04

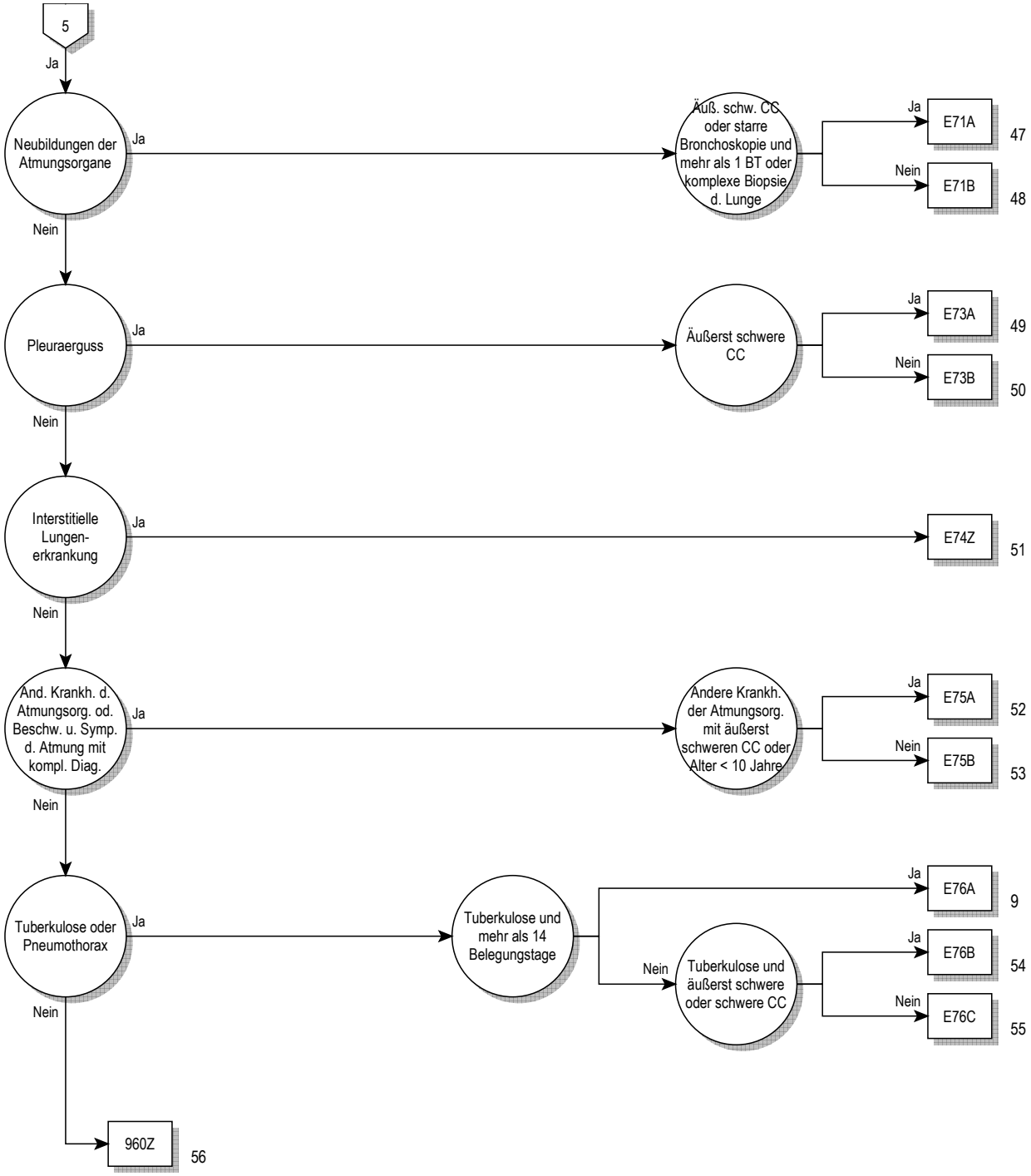
5
Ja
Neubildungen der Atmungsorgane
Ja
Äuß. schw. CC oder starre Bronchoskopie und mehr als 1 BT oder komplexe Biopsie d. Lunge
Ja
E71A
47
Nein
E71B
48
Nein
Pleuraerguss
Ja
Äußerst schwere CC
Ja
E73A
49
Nein
E73B
50
Nein
Interstitielle Lungen-erkrankung
Ja
E74Z
51
Nein
And. Krankh. d. Atmungsorg. od. Beschw. u. Symp. d. Atmung mit kompl. Diag.
Ja
Andere Krankh. der Atmungsorg. mit äußerst schweren CC oder Alter < 10 Jahre
Ja
E75A
52
Nein
E75B
53
Nein
Tuberkulose oder Pneumothorax
Ja
Tuberkulose und mehr als 14 Belegungstage
Ja
E76A
9
Nein
Tuberkulose und äußerst schwere oder schwere CC
Ja
E76B
54
Nein
E76C
55
Nein
960Z
56

04

Entscheidungslogik MDC 04

Hauptdiagnose in Tabelle MDC04-0 oder Diagnose in Tabelle MDC04-1 und keine OR-Prozedur und keine Hauptdiagnose in Tabelle MDC04-2 und Verweildauer > 14 Tage oder Hauptdiagnose in Tabelle MDC04-3 und Nebendiagnose in Tabelle MDC04-4 oder Verweildauer < 3 Tage und Prozedur in Tabelle MDC04-5

Hauptdiagnose für MDC 04 (MDC04-0)

A06.5	Lungenabszess durch Amöben
A15.0	LuTB, d mikr Unt Sput ges, m/o Nachw d Kult o molbiol Verf
A15.1	Lungentuberkulose, nur durch Kultur gesichert
A15.2	Lungentuberkulose, histologisch gesichert
A15.3	LungenTB, durch so u nnbez Untersuchungsverf gesichert
A15.4	TB intrathor Lymphknoten, bakt, molbiol od histol gesichert
A15.5	TB Larynx, Trach u Bronch, bakt, molbiol od histol gesichert
A15.6	Tuberkulöse Pleuritis, bakt, molbiol od histol gesichert
A15.7	Primäre TB Atmungsorgane, bakt, molbiol od histol gesichert
A15.8	Sonst TB Atmungsorgane, bakt, molbiol od histol gesichert
A15.9	Nnbez TB Atmungsorgane, bakt, molekbiol od histol gesich
A16.0	Lungentuberkulose, bakt, molbiol u histol n gesichert
A16.1	Lungentuberkulose, bakt, molbiol u hist Unt n durchgef
A16.2	LungenTB oh Angabe bakt, molekularbiolog od histol Sicher
A16.3	TB intrathorak LK oh Ang bakt, molekularbiol od hist Sicher
A16.4	TB Larynx/Trach/Bronch oh Ang bakt, molekbiol od hist Sich
A16.5	Tuberkulöse Pleuritis oh Ang bakt, molekbiol od hist Sich
A16.7	Prim TB AtmOrg oh Ang bakt, molekularbiol od hist Sich
A16.8	Sonst TB AtmOrg oh Ang bakt, molekluarbiolog od hist Sich
A16.9	Nnbez TB AtmOrg oh Ang bakt, molekbiol od hist Sich
A17.0	Tuberkulöse Meningitis
A17.1	Meningeales Tuberkulom
A17.8	Sonstige Tuberkulose Nervensystem
A17.9	Tuberkulose des Nervensystems, nnbez
A18.2	Tuberkulose peripherer Lymphknoten
A18.8	Tuberkulose sonstiger nb Organe
A19.0	Akute Miliartuberkulose einer einzel nb Lokalisation
A19.1	Akute Miliartuberkulose mehrerer Lokalisationen
A19.2	Akute Miliartuberkulose, nnbez
A19.8	Sonstige Miliartuberkulose
A19.9	Miliartuberkulose, nnbez
A20.2	Lungenpest
A21.2	Pulmonale Tularämie
A22.1	Lungenmilzbrand
A31.0	Infektion Lunge durch sonstige Mykobakterien
A37.0	Keuchhusten durch Bordetella pertussis
A37.1	Keuchhusten durch Bordetella parapertussis
A37.8	Keuchhusten durch sonstige Bordetella-Spezies
A37.9	Keuchhusten, nnbez
A42.0	Aktinomykose der Lunge
A43.0	Pulmonale Nokardiose
A48.1	Legionellose mit Pneumonie
A48.2	Legionellose ohne Pneumonie [Pontiac-Fieber]
A70	Infektionen d Chlamydia psittaci
B01.2	Varizellen-Pneumonie
B05.2	Masern, kompliziert durch Pneumonie
B25.0	Pneumonie durch Zytomegalieviren
B33.0	Pleurodynia epidemica
B37.1	Kandidose der Lunge
B38.0	Akute Kokzidioidomykose Lunge
B38.1	Chronische Kokzidioidomykose der Lunge
B38.2	Kokzidioidomykose der Lunge, nnbez
B39.0	Akute Histoplasmose Lunge durch Histoplasma capsulatum
B39.1	Chron Histoplasmose Lunge durch Histoplasma capsulatum
B39.2	Histoplasm Lunge durch Histoplasma capsulatum, nnbez
B40.0	Akute Blastomykose der Lunge
B40.1	Chronische Blastomykose der Lunge
B40.2	Blastomykose der Lunge, nnbez
B42.0	Sporotrichose der Lunge
B44.0	Invasive Aspergillose der Lunge
B44.1	Sonstige Aspergillose der Lunge
B45.0	Kryptokokkose der Lunge
B46.0	Mukormykose der Lunge
B58.3	Toxoplasmose Lunge
B59	Pneumozystose
B66.4	Paragonimiasis
B67.1	Echinococcus-granul-Inf [zyst Echinokok] Lunge
B90.9	Folgezustände einer TB der AtmOrgane und einer nnbez TB
C33	Bösartige Neubildung der Trachea
C34.0	Bösartige Neubildung: Hauptbronchus
C34.1	Bösartige Neubildung: Oberlappen (-Bronchus)
C34.2	Bösartige Neubildung: Mittellappen (-Bronchus)
C34.3	Bösartige Neubildung: Unterlappen (-Bronchus)
C34.8	BNB: Bronchus u Lunge, mehrere Teilbereiche überlappend
C34.9	BNB: Bronchus oder Lunge, nicht näher bezeichnet
C38.1	Bösartige Neubildung: Vorderes Mediastinum
C38.2	Bösartige Neubildung: Hinteres Mediastinum
C38.3	BNB: Mediastinum, Teil nicht näher bezeichnet
C38.4	Bösartige Neubildung: Pleura
C38.8	BNB: Herz, Mediastinum u Pleura, mehr Teilber überlapp
C39.8	BNB: AtmOrg u sonst intrathorak Organe, mehr Teilber überl
C39.9	BNB: Ungenau bezeichnete Lok des Atmungssystems
C45.0	Mesotheliom Pleura
C76.1	BNB ungenau bezeichneter Lokalisationen: Thorax
C78.0	Sekundäre bösartige Neubildung der Lunge
C78.1	Sekundäre bösartige Neubildung des Mediastinums
C78.2	Sekundäre bösartige Neubildung der Pleura
C78.3	Sekundäre BNB sonstiger u nnbez Atmungsorgane
D02.1	Carcinoma in situ Trachea
D02.2	Carcinoma in situ Bronchus Lunge
D02.3	Carcinoma in situ sonst Teile Atmungssystem
D02.4	Carcinoma in situ Atmungssystem, nnbez
D14.2	Gutartige Neubildung Trachea
D14.3	Gutartige Neubildung Bronchus u Lunge
D14.4	Gutartige Neubildung Atmungssystem, nnbez
D15.2	Gutartige Neubildung Mediastinum
D15.7	Gutartige Neubildung sonst nb intrathor Organe
D15.9	Gutartige Neubildung Intrathorakales Organ, nnbez
D16.7	Gutart Neubildung Rippen Sternum Klavikula
D17.4	Gutart Neubildung Fettgewebe intrathor Organe
D19.0	Gutart Neubildung mesotheliales Gewebe Pleura
D38.1	NB unsich/unbek Veralth Trachea Bronch Lunge
D38.2	NB unsich/unbek Verhalt Pleura
D38.3	NB unsich/unbek Verhalt Mediastinum
D38.4	NB unsich/unbek Verhalt Thymus
D38.5	NB unsich/unbek Verhalt Sonst Atmungsorg
D38.6	NB unsich/unbek Verhalt Atmungsorgan, nnbez
D86.0	Sarkoidose Lunge
D86.1	Sarkoidose Lymphknoten
D86.2	Sarkoidose Lunge m Sarkoidose LK
D86.3	Sarkoidose Haut
D86.8	Sarkoidose an sonst u komb Lok
D86.9	Sarkoidose, nnbez
E66.20	Übermäß Adipos m alveolärer Hypoventilat: BMI 30 - < 35
E66.21	Übermäß Adipos m alveolärer Hypoventilat: BMI 35 - < 40
E66.22	Übermäß Adipos m alveolärer Hypoventilat: BMI 40 u mehr
E66.29	Übermäß Adipositas m alveolärer Hypoventilat: BMI nnbez
E84.0	Zystische Fibrose mit Lungenmanifestationen
E84.80	Zystische Fibrose mit Lungen- und Darm-Manifestation
E84.87	Zystische Fibrose mit sonstigen multiplen Manifestationen
E84.88	Zystische Fibrose mit sonstigen Manifestationen
E84.9	Zystische Fibrose, nicht näher bezeichnet
F45.33	Somatof auton Fktstör, Atmungssyst
G47.30	Zentrales Schlafapnoe-Syndrom

G47.31	Obstruktives Schlafapnoe-Syndrom
G47.32	Schlafbezogenes Hypoventilations-Syndrom
G47.38	Sonstige Schlafapnoe
G47.39	Schlafapnoe, nicht näher bezeichnet
I26.0	Lungenembolie mit Angabe eines akuten Cor pulmonale
I26.9	Lungenembolie ohne Angabe eines akuten Cor pulmonale
J04.1	Akute Tracheitis
J09	Grippe durch nachgewiesene Vogelgrippe-Viren
J10.0	Grippe m Pneumonie, Influenzaviren nachg
J11.0	Grippe m Pneumonie, Viren nicht nachgewiesen
J12.0	Pneumonie d Adenoviren
J12.1	Pneumonie d Resp-Sync-Vir [RS-V]
J12.2	Pneumonie d Parainfluenzaviren
J12.8	Pneumonie d sonstige Viren
J12.9	Viruspneumonie, nnbez
J13	Pneumonie d Streptococcus pneumoniae
J14	Pneumonie d Haemophilus influenzae
J15.0	Pneumonie d Klebsiella pneumoniae
J15.1	Pneumonie d Pseudomonas
J15.2	Pneumonie d Staphylokokken
J15.3	Pneumonie d Streptokokken Gruppe B
J15.4	Pneumonie d sonstige Streptokokken
J15.5	Pneumonie d Escherichia coli
J15.6	Pneumonie d and aerobe gramnegative Bakterien
J15.7	Pneumonie d Mycoplasma pneumoniae
J15.8	Sonstige bakterielle Pneumonie
J15.9	Bakterielle Pneumonie, nnbez
J16.0	Pneumonie d Chlamydien
J16.8	Pneumonie d sonstige nb Infektionserreger
J17.0	Pneumonie b aokl bakteriellen KH
J17.1	Pneumonie b aokl VirusKH
J17.2	Pneumonie b Mykosen
J17.3	Pneumonie b parasitären KH
J17.8	Pneumonie b sonst aokl KH
J18.0	Bronchopneumonie, nnbez
J18.1	Lobärpneumonie, nnbez
J18.2	Hypostatische Pneumonie, nnbez
J18.8	Sonstige Pneumonie, Erreger nnbez
J18.9	Pneumonie, nnbez
J20.0	Akute Bronchitis d Mycoplasma pneumoniae
J20.1	Akute Bronchitis d Haemophilus influenzae
J20.2	Akute Bronchitis d Streptokokken
J20.3	Akute Bronchitis d Coxsackieviren
J20.4	Akute Bronchitis d Parainfluenzaviren
J20.5	Akute Bronchitis d Resp-Sync-Vir [RS-V]
J20.6	Akute Bronchitis d Rhinoviren
J20.7	Akute Bronchitis d ECHO-Viren
J20.8	Akute Bronchitis d sonstige nb Erreger
J20.9	Akute Bronchitis, nnbez
J21.0	Akute Bronchiolitis d Resp-Sync-Vir [RS-V]
J21.8	Akute Bronchiolitis d sonstige nb Erreger
J21.9	Akute Bronchiolitis, nnbez
J22	Akute Infektion untere Atemwege, nnbez
J40	Bronchitis, nicht als akut oder chronisch bezeichnet
J41.0	Einfache chronische Bronchitis
J41.1	Schleimig-eitrige chronische Bronchitis
J41.8	Mischformen einfach u schleim-eitr chron Bronch
J42	Nnbez chronische Bronchitis
J43.0	McLeod-Syndrom
J43.1	Panlobuläres Emphysem
J43.2	Zentrilobuläres Emphysem
J43.8	Sonstiges Emphysem
J43.9	Emphysem, nnbez
J44.00	Chron obstr LuKH m akuter Inf unt Atemw: FEV1 < 35%
J44.01	Chron obstr LuKH m akut Inf u Atemw: FEV1>= 35%, <50%
J44.02	Chron obstr LuKH m akut Inf unt Atemw: FEV1>= 50, <70%
J44.03	Chron obstr LuKH m akut Inf unt Atemw: FEV1 > = 70%
J44.09	Chron obstr LuKH m akuter Inf unt Atemw: FEV1 nnbez
J44.10	Chron obstr LuKH m ak Exaz nnb, FEV1 < 35 %
J44.11	Chron obstr LuKH m ak Exaz nnbez, FEV1 >= 35% u <50%
J44.12	Chron obstr LuKH m akut Exazerb nnbez: FEV1>=50,<70%
J44.13	Chron obstr LuKH m akut Exazerb nnbez: FEV1 > 70%
J44.19	Chron obstr LuKH m akuter Exaz: FEV1 nnbez
J44.80	Sonst nb chron obstruktive Lungenkrankheit: FEV1 < 35%
J44.81	Sonst nb chron obstruktive LungenKH: FEV1>= 35%, <50%
J44.82	Sonst nb chron obstruktive LuKH: FEV1 > = 50, < 70%
J44.83	Sonst nb chron obstruktive LuKH: FEV1 > 70%
J44.89	Sonst nb chron obstruktive LuKH: FEV1 nnbez
J44.90	Chron obstruktive LungenKH, nnbez, FEV1 < 35%
J44.91	Chron obstruktive LungenKH, nnbez, FEV1 > = 35%, < 50%
J44.92	Chron obstruktive LuKH, nnbez, FEV1 > = 50, < 70%
J44.93	Chron obstruktive LuKH, nnbez, FEV1 > 70%
J44.99	Chron obstruktive LuKH, nnbez, FEV1 nnbez
J45.0	Vorwiegend allergisches Asthma bronchiale
J45.1	Nichtallergisches Asthma bronchiale
J45.8	Mischformen Asthma bronchiale
J45.9	Asthma bronchiale, nnbez
J46	Status asthmaticus
J47	Bronchiektasen
J60	Kohlenbergarbeiter-Pneumokoniose
J61	Pneumokoniose d Asbest u so anorg Fasern
J62.0	Pneumokoniose d Talkum-Staub
J62.8	Pneumokoniose d sonst Quarzstaub
J63.0	Aluminose (Lunge)
J63.1	Bauxitfibrose (Lunge)
J63.2	Berylliose
J63.3	Graphitfibrose (Lunge)
J63.4	Siderose
J63.5	Stannose
J63.8	Pneumokoniose d sonst nb anorgan Stäube
J64	Nnbez Pneumokoniose
J65	Pneumokoniose in Verbindung m Tuberkulose
J66.0	Byssinose
J66.1	Flachsarbeiter-Krankheit
J66.2	Cannabiose
J66.8	KH Atemwege d sonst nb organ Stäube
J67.0	Farmerlunge
J67.1	Bagassose
J67.2	Vogelzüchterlunge
J67.3	Suberose
J67.4	Malzarbeiter-Lunge
J67.5	Pilzarbeiter-Lunge
J67.6	Ahornrindenschäler-Lunge
J67.7	Befeuchter- u Klimaanlage-Lunge
J67.8	Allergische Alveolitis d organ Stäube
J67.9	Allergische Alveolitis d nnbez organ Staub
J68.0	Bronch Pneum d chem Subs/Gase/Rauch/Dämpfe
J68.1	Lungenödem d chem Subst/Gas/Rauch/Dämpfe
J68.2	Entz obere Atemwege d chem S, G, R u D, aonkl
J68.3	So ak/subak KH Atmungsorg d chem S, G, R u D
J68.4	Chron KH Atmungsorgane d chem S, G, R u D
J68.8	Sonst KH Atmungsorgane d chem S, G, R u D
J68.9	Nnb KH Atmungsorgane d chem S, G, R u D
J69.0	Pneumonie d Nahrung od Erbrochenes
J69.1	Pneumonie d Öle u Extrakte
J69.8	Pneumonie d sonst feste u flüssige Substanzen
J70.0	Akute Lungenbeteiligung b Strahleneinwirkung
J70.1	Chron u sonst Lungenbeteil b Strahleneinwirkung
J70.2	Akute AM-induz interstitielle LungenKH
J70.3	Chron AM-induz interstitielle LungenKH
J70.4	AM-induz interstitielle LungenKH, nnbez
J70.8	KH Atmungsorgane d sonst nb exogene Subst
J70.9	KH Atmungsorgane d nnb exogene Substanz
J80	Atemnotsyndrom des Erwachsenen [ARDS]
J82	Eosinophiles Lungeninfiltrat, aonkl
J84.0	Alveoläre u parietoalveoläre Krankheitszustände
J84.1	Sonstige interstitielle Lungen-KH m Fibrose
J84.8	Sonstige nb interstitielle Lungenkrankheiten
J84.9	Interstitielle Lungenkrankheit, nnbez
J85.0	Gangrän u Nekrose Lunge

J85.1	Abszeß d Lunge m Pneumonie
J85.2	Abszeß d Lunge oh Pneumonie
J85.3	Abszeß d Mediastinums
J86.0	Pyothorax m Fistel
J86.9	Pyothorax oh Fistel
J90	Pleuraerguß, aonkl
J91	Pleuraerguß b aokl KH
J92.0	Pleuraplaques m Nachweis von Asbest
J92.9	Pleuraplaques oh Nachweis von Asbest
J93.0	Spontaner Spannungspneumothorax
J93.1	Sonstiger Spontanpneumothorax
J93.8	Sonstiger Pneumothorax
J93.9	Pneumothorax, nnbez
J94.0	Chylöser (Pleura-) Erguß
J94.1	Fibrothorax
J94.2	Hämatothorax
J94.8	Sonstige nb Krankheitszustände Pleura
J94.9	Pleurakrankheit, nnbez
J95.0	Funktionsstörung eines Tracheostomas
J95.1	Akute pulmonale Insuffizienz nach Thorax-OP
J95.2	Ak pulmonal Insuff nach n am Thorax vorgenom OP
J95.3	Chron pulmonale Insuffizienz nach Operation
J95.4	Mendelson-Syndrom
J95.5	Subglottische Stenose nach med Maßnahmen
J95.80	Iatrog Pneumothor
J95.81	Stenose der Trachea nach medizinischen Maßnahmen
J95.88	Sonst KH Atemweg n med Maßn
J95.9	KH Atemwege nach med Maßnahmen, nnbez
J96.0	Akute respiratorische Insuffizienz, ank
J96.1	Chronische respiratorische Insuffizienz, ank
J96.9	Respiratorische Insuffizienz, nnbez
J98.0	KH Bronchien, ank
J98.1	Lungenkollaps
J98.2	Interstitielles Emphysem
J98.3	Kompensatorisches Emphysem
J98.4	Sonstige Veränderungen Lunge
J98.5	KH Mediastinum, aonkl
J98.6	KH Zwerchfell
J98.8	Sonstige nb KH Atemwege
J98.9	AtemwegsKH, nnbez
J99.0	LungenKH b seropositiver chron Polyarthritis
J99.1	KH d Atemwege b sonst diffusen Bgw-KH
J99.8	KH d Atemwege b sonst aokl KH
M05.10	Lungenmanif seropos chron Polyarth, mehrere Lok
M05.11	Lungenmanif seropos chron Polyarth Schulterregion
M05.12	Lungenmanif seropos chron Polyarth Oberarm
M05.13	Lungenmanif seropos chron Polyarth Unterarm
M05.14	Lungenmanif seropos chron Polyarth Hand
M05.15	Lungenmanif seropos chron Polyarth Becken/Oberschenkel
M05.16	Lungenmanif seropos chron Polyarth Unterschenkel
M05.17	Lungenmanif seropos chron Polyarth Knöchel/Fuß
M05.18	Lungenmanif seropos chron Polyarth, sonst Lok
M05.19	Lungenmanif seropos chron Polyarth, nnbez Lok
M94.0	Tietze-Syndrom
P22.8	Sonst Atemnot [Respiratory distress] b Neugeborenen
P22.9	Atemnot [Respiratory distress] b Neugeb, nnbez
P24.0	Mekoniumaspiration d Neugeborene
P27.0	Mikity-Wilson-Syndrom
P27.1	Bronchopulmonale Dysplasie m U in Perinatalperiode
P27.8	Sonst chron AtemwegsKH m U in Perinatalperiode
P27.9	Nnb chron AtemwegsKH m U in Perinatalperiode
P28.2	Zyanoseanfälle b Neugeborenen
P28.3	Primäre Schlafapnoe b Neugeborenen
P28.4	Sonstige Apnoe b Neugeborenen
P28.5	Respiratorisches Versagen b Neugeborenen
P28.8	Sonstige nb Störung Atmung b Neugeborenen
Q33.0	Angeborene Zystenlunge
Q33.1	Akzessorischer Lungenlappen
Q33.2	Lungensequestration (angeboren)
Q33.3	Agenesie Lunge
Q33.4	Angeborene Bronchiektasie
Q33.5	Ektopisches Gewebe in Lunge (angeboren)
Q33.6	Hypoplasie u Dysplasie Lunge
Q33.8	Sonstige angeborene Fehlbildungen Lunge
Q33.9	Angeborene Fehlbildung Lunge, nnbez
Q34.0	Anomalie Pleura
Q34.1	Angeborene Mediastinalzyste
Q34.8	Sonst nb angeborene Fehlbildungen Atmungssystem
Q34.9	Angebor Fehlbildung Atmungssystem, nnb
Q67.6	Pectus excavatum
Q67.7	Pectus carinatum
Q76.6	Sonst angeborene Fehlbildungen Rippen
Q76.7	Angeborene Fehlbildung Sternum
Q79.0	Angeborene Zwerchfellhernie
Q79.1	Sonst angeborene Fehlbildungen Zwerchfell
R04.2	Hämoptoe
R04.8	Blutung aus sonst Lok in Atemwegen
R04.9	Blutung aus Atemwegen, nnbez
R05	Husten
R06.0	Dyspnoe
R06.1	Stridor
R06.2	Ziehende Atmung
R06.3	Periodische Atmung
R06.4	Hyperventilation
R06.6	Singultus
R06.88	So+nnb Stör Atmung
R07.1	Brustschmerzen b Atmung
R09.0	Asphyxie
R09.1	Pleuritis
R09.2	Atemstillstand
R09.3	Abnormes Sputum
R09.8	Sonst nb Sympt Kreislauf-/Atmungssystem
R68.3	Trommelschlegelfinger
R76.1	Abnorme Reaktion auf Tuberkulintest
R91	Abnorme Bef bildgebende Diagnostik Lunge
R94.2	Abnorme Ergebnisse von Lungenfunktionsprüfungen
S11.02	Offene Wunde: Trachea, Pars cervicalis
S22.2	Fraktur Sternum
S22.31	Fraktur erste Rippe
S22.32	Fraktur sonstige Rippe
S22.40	Rippenserienfraktur, nnbez
S22.41	Rippenserienfraktur, m Beteiligung erste Rippe
S22.42	Rippenserienfraktur, m Beteiligung von zwei Rippen
S22.43	Rippenserienfraktur, m Beteiligung von drei Rippen
S22.44	Rippenserienfraktur, m Beteiligung vier u mehr Rippen
S22.5	Instabiler Thorax
S23.2	Luxation sonst+nnbez Teile Thorax
S23.4	Verstauchung u Zerrung Rippen u Sternum
S27.0	Traumatischer Pneumothorax
S27.1	Traumatischer Hämatothorax
S27.2	Traumatischer Hämatopneumothorax
S27.31	Prellung u Hämatom Lunge
S27.32	Rißverletzung Lunge
S27.38	Sonst+nnbez Verletzungen Lunge
S27.4	Verletzung eines Bronchus
S27.5	Verletzung Trachea, Pars thoracica
S27.6	Verletzung Pleura
S27.81	Verletzung Zwerchfell
S27.82	Verletzung Ductus thoracicus
S27.84	Verletzung Thymus
S27.88	Verletzung sonst nb intrathorakale Organe u Strukturen
S43.6	Verstauchung Zerrung, Sternoklavikulargelenk
T17.4	Fremdkörper in Trachea
T17.5	Fremdkörper im Bronchus
T17.8	Fremdkörper an sonst u mehr Lok Atemwege
T17.9	Fremdkörper in Atemwegen, Teil nnbez
T27.0	Verbrennung des Kehlkopfes und der Trachea
T27.1	Verbr des Kehlkopfes u der Trachea m Beteilig der Lunge
T27.4	Verätzung des Kehlkopfes und der Trachea
T27.5	Verätz des Kehlkopfes u der Trachea m Beteilig der Lunge

T79.0	Luftembolie (traumatisch)
T79.1	Fettembolie (traumatisch)
T79.7	Traumatisches subkutanes Emphysem
T80.0	Luftembolie nach Infus/Transfus/Injekt zu therap Zwecken
T86.81	Versagen u Abstoßung Lungentransplantat
U04.9	Schweres akutes respiratorisches Syndr [SARS] nnbez
U69.00	Aokl, im Krkhs erworbene Pneumonie bei Pat 18 J u älter
Z03.0	Beobachtung b Verdacht auf Tuberkulose
Z43.0	Versorgung Tracheostoma
Z90.2	Verlust Lunge [Teile Lunge]
Z94.2	Zustand nach Lungentransplantation
Z94.3	Zustand nach Herz-Lungen-Transplantation

Diagnose für MDC 04 (MDC04-1)

A15.0	LuTB, d mikr Unt Sput ges, m/o Nachw d Kult o molbiol Verf
A15.1	Lungentuberkulose, nur durch Kultur gesichert
A15.2	Lungentuberkulose, histologisch gesichert
A15.3	LungenTB, durch so u nnbez Untersuchungsverf gesichert
A15.4	TB intrathor Lymphknoten, bakt, molbiol od histol gesichert
A15.5	TB Larynx, Trach u Bronch, bakt, molbiol od histol gesichert
A15.6	Tuberkulöse Pleuritis, bakt, molbiol od histol gesichert
A15.7	Primäre TB Atmungsorgane, bakt, molbiol od histol gesichert
A15.8	Sonst TB Atmungsorgane, bakt, molbiol od histol gesichert
A15.9	Nnbez TB Atmungsorgane, bakt, molekbiol od histol gesich
A19.0	Akute Miliartuberkulose einer einzel nb Lokalisation
A19.1	Akute Miliartuberkulose mehrerer Lokalisationen
A19.2	Akute Miliartuberkulose, nnbez

Hauptdiagnose für MDC 04 (MDC04-2)

C26.1	Bösartige Neubildung: Milz
C37	Bösartige Neubildung des Thymus
C46.3	Kaposi-Sarkom Lymphknoten
C48.0	Bösartige Neubildung: Retroperitoneum
C76.4	BNB ungenau bezeichneter Lok: Obere Extremität
C76.5	BNB ungenau bezeichneter Lok: Untere Extremität
C76.7	BNB: Sonstige ungenau bezeichnete Lokalisationen
C76.8	BNB: Sonst u ungenau bez Lok, mehr Teilber überlapp
C77.0	Sekundäre u nnbez BNB: Lymphknoten Kopf/ Gesicht/ Hals
C77.1	Sekundäre u nnbez BNB: Intrathorakale Lymphknoten
C77.2	Sekundäre u nnbez BNB: Intraabdominale Lymphknoten
C77.3	Sek u nnbez BNB: Axill Lymphkn u Lymphkn obere Extrem
C77.4	Sek u nnbez BNB: Inguin Lymphkn u Lymphkn unt Extrem
C77.5	Sekundäre u nnbez BNB: Intrapelvine Lymphknoten
C77.8	Sekundäre u nnbez BNB: Lymphknoten mehrerer Regionen
C77.9	Sekundäre u nnbez BNB: Lymphknoten, nnbez
C79.83	Sekundäre bösartige Neubildung des Perikards
C79.84	Sonstige sekundäre bösartige Neubildung des Herzens
C79.88	Sekundäre bösartige Neubildung sonstiger nb Lokalisationen
C80	Bösartige Neubildung ohne Angabe der Lokalisation
C81.0	Hodgkin-KH [Lymphogranulomat], lymphozreiche Form
C81.1	Hodgkin-KH [Lymphogranulomat], nodulskleros Form
C81.2	Hodgkin-KH [Lymphogranulomat], gemischtzell Form
C81.3	Hodgkin-KH [Lymphogranulomat], lymphozarme Form
C81.7	Sonstige Typen Hodgkin-Krankheit
C81.9	Hodgkin-Krankheit, nnbez
C82.0	Non-Hodgkin-Lymphom, kleinzellig, gekerbt, follikulär
C82.1	NHL, gemischt klein-/großzellig, gekerbt, follikulär
C82.2	Non-Hodgkin-Lymphom, großzellig, follikulär
C82.7	Sonstige Typen follikuläres NHL
C82.9	Follikuläres Non-Hodgkin-Lymphom, nnbez
C83.0	Non-Hodgkin-Lymphom, kleinzellig (diffus)
C83.1	Non-Hodgkin-Lymphom, Kleinzellig, gekerbt (diffus)
C83.2	NHL, Gemischt klein-/großzellig (diffus)
C83.3	Non-Hodgkin-Lymphom, großzellig (diffus)
C83.4	Non-Hodgkin-Lymphom, immunoblastisch (diffus)
C83.5	Non-Hodgkin-Lymphom, lymphoblastisch (diffus)
C83.6	Non-Hodgkin-Lymphom, undifferenziert (diffus)
C83.7	Burkitt-Tumor
C83.8	Sonst Typen diffuses Non-Hodgkin-Lymphom
C83.9	Diffuses Non-Hodgkin-Lymphom, nnbez
C84.0	Mycosis fungoides
C84.1	Sézary-Syndrom
C84.2	T-Zonen-Lymphom
C84.3	Lymphoepitheloides Lymphom
C84.4	T-Zell-Lymphom, peripher
C84.5	Sonst+nnbez T-Zell-Lymphome
C85.0	Lymphosarkom
C85.1	B-Zell-Lymphom, nnbez
C85.7	Sonst nb Typen Non-Hodgkin-Lymphom
C85.9	Non-Hodgkin-Lymphom, Typ nnbez
C88.00	Makroglobulinämie Waldenström: Oh Ang einer Remission
C88.01	Makroglobulinämie Waldenström: In kompletter Remission
C88.10	Alpha-Schwerkettenkrankheit: Oh Ang einer Remission
C88.11	Alpha-Schwerkettenkrankheit: In kompletter Remission
C88.20	Gamma-Schwerkettenkrankheit: Oh Ang einer Remission
C88.21	Gamma-Schwerkettenkrankheit: In kompletter Remission
C88.30	Immunproliferative Dünndarmkrankheit: Oh Ang Remission
C88.31	Immunproliferative Dünndarmkrankheit: In kompletter Remiss
C88.70	Sonstige bösartige immunproliferative KH: Oh Ang Remiss
C88.71	Sonst bösart immunproliferative KH: In kompletter Remiss
C88.90	Bösartige immunproliferative KH, nnbez: Oh Ang Remission
C88.91	Bösart immunproliferative KH, nnbez: In kompletter Remiss
C90.00	Plasmozytom [Multiples Myelom]: Ohne Ang einer Remiss
C90.01	Plasmozytom [Multiples Myelom]: In kompletter Remission
C90.10	Plasmazellenleukämie: Ohne Angabe einer Remission
C90.11	Plasmazellenleukämie: In kompletter Remission
C90.20	Plasmozytom, extramedullär: Ohne Angabe einer Remission
C90.21	Plasmozytom, extramedullär: In kompletter Remission
C91.00	Akute lymphoblastische Leukämie: Ohne Ang einer Remiss
C91.01	Akute lymphoblastische Leukämie: In kompletter Remission
C91.10	Chronische lymphatische Leukämie: Ohne Ang einer Remiss
C91.11	Chronische lymphatische Leukämie: In kompletter Remiss
C91.20	Subakute lymphatische Leukämie: Ohne Ang einer Remiss
C91.21	Subakute lymphatische Leukämie: In kompletter Remission
C91.30	Prolymphozytäre Leukämie: Ohne Angabe einer Remission
C91.31	Prolymphozytäre Leukämie: In kompletter Remission
C91.40	Haarzellenleukämie: Ohne Angabe einer Remission
C91.41	Haarzellenleukämie: In kompletter Remission
C91.50	T-Zellen-Leukämie beim Erwachsenen: OA einer Remiss
C91.51	T-Zellen-Leukämie beim Erwachsenen: In kompletter Remiss
C91.70	Sonstige lymphatische Leukämie: Ohne Ang einer Remiss
C91.71	Sonstige lymphatische Leukämie: In kompletter Remission
C91.90	Lymphatische Leukämie, nnbez: Ohne Ang einer Remission
C91.91	Lymphatische Leukämie, nnbez: In kompletter Remission
C92.00	Akute myeloische Leukämie: Ohne Angabe einer Remission
C92.01	Akute myeloische Leukämie: In kompletter Remission
C92.10	Chronische myeloische Leukämie: Ohne Ang einer Remiss
C92.11	Chronische myeloische Leukämie: In kompletter Remission
C92.20	Subakute myeloische Leukämie: Ohne Ang einer Remission
C92.21	Subakute myeloische Leukämie: In kompletter Remission
C92.30	Myelosarkom: Ohne Angabe einer Remission
C92.31	Myelosarkom: In kompletter Remission
C92.40	Akute promyelozytäre Leukämie: Ohne Ang einer Remission
C92.41	Akute promyelozytäre Leukämie: In kompletter Remission
C92.50	Akute myelomonozytäre Leukämie: Ohne Ang einer Remiss
C92.51	Akute myelomonozytäre Leukämie: In kompletter Remission
C92.70	Sonstige myeloische Leukämie: Ohne Ang einer Remission
C92.71	Sonstige myeloische Leukämie: In kompletter Remission
C92.90	Myeloische Leukämie, nnbez: Ohne Ang einer Remission
C92.91	Myeloische Leukämie, nnbez: In kompletter Remission
C93.00	Akute Monozytenleukämie: Ohne Angabe einer Remission

C93.01	Akute Monozytenleukämie: In kompletter Remission
C93.10	Chronische Monozytenleukämie: Ohne Ang einer Remission
C93.11	Chronische Monozytenleukämie: In kompletter Remission
C93.20	Subakute Monozytenleukämie: Ohne Ang einer Remission
C93.21	Subakute Monozytenleukämie: In kompletter Remission
C93.70	Sonstige Monozytenleukämie: Ohne Ang einer Remission
C93.71	Sonstige Monozytenleukämie: In kompletter Remission
C93.90	Monozytenleukämie, nnbez: Ohne Angabe einer Remission
C93.91	Monozytenleukämie, nnbez: In kompletter Remission
C94.00	Akute Erythrämie u Erythroleukämie: Oh Ang einer Remiss
C94.01	Akute Erythrämie u Erythroleukämie: In kompletter Remiss
C94.10	Chronische Erythrämie: Ohne Angabe einer Remission
C94.11	Chronische Erythrämie: In kompletter Remission
C94.20	Akute Megakaryoblastenleukämie: Ohne Ang einer Remiss
C94.21	Akute Megakaryoblastenleukämie: In kompletter Remission
C94.30	Mastzellenleukämie: Ohne Angabe einer Remission
C94.31	Mastzellenleukämie: In kompletter Remission
C94.40	Akute Panmyelose: Ohne Angabe einer Remission
C94.41	Akute Panmyelose: In kompletter Remission
C94.50	Akute Myelofibrose: Ohne Angabe einer Remission
C94.51	Akute Myelofibrose: In kompletter Remission
C94.70	Sonstige nb Leukämien: Ohne Angabe einer Remission
C94.71	Sonst näher bezeichnete Leukämien: In kompletter Remiss
C95.00	Akute Leukämie nnbez Zelltyps: Ohne Ang einer Remission
C95.01	Akute Leukämie nnbez Zelltyps: In kompletter Remission
C95.10	Chronische Leukämie nnbez Zelltyps: Oh Ang einer Remiss
C95.11	Chronische Leukämie nnbez Zelltyps: In kompletter Remiss
C95.20	Subakute Leukämie nnbez Zelltyps: Ohne Ang einer Remiss
C95.21	Subakute Leukämie nnbez Zelltyps: In kompletter Remiss
C95.70	Sonstige Leukämie nnbez Zelltyps: Ohne Ang einer Remiss
C95.71	Sonstige Leukämie nnbez Zelltyps: In kompletter Remission
C95.90	Leukämie, nicht näher bezeichnet: Ohne Ang einer Remiss
C95.91	Leukämie, nicht näher bezeichnet: In kompletter Remission
C96.0	Abt-Letterer-Siwe-Krankheit
C96.1	Bösartige Histiozytose
C96.2	Bösartiger Mastzelltumor
C96.3	Echtes histiozytäres Lymphom
C96.7	So nb BNB lymphat/blutbildend/verwandtes Gewebe
C96.9	BNB lymphat/blutbildendes/verwandtes Gew, nnbez
C97	BNB als Primärtumoren an mehreren Lok
D09.3	Carcinoma in situ Schilddrüse/so endokrine Drüsen
D09.7	Carcinoma in situ sonst nb Lokalisationen
D09.9	Carcinoma in situ, nnbez
D19.7	Gutart Neubild mesotheliales Gewebe, sonst Lok
D19.9	Gutart Neubildung mesotheliales Gewebe, nnbez
D36.7	Gutartige Neubildung sonstige nb Lok
D36.9	Gutartige Neubildung nnbez Lokalisation
D45	Polycythaemia vera
D46.0	Refraktäre Anämie oh Ringsideroblasten, so bez
D46.1	Refraktäre Anämie m Ringsideroblasten
D46.2	Refraktäre Anämie m Blastenüberschuß
D46.3	Refraktäre Anämie m Blastenübersch in Transformation
D46.4	Refraktäre Anämie, nnbez
D46.7	Sonstige myelodysplastische Syndrome
D46.9	Myelodysplastisches Syndrom, nnbez
D47.0	Histiozyten-/Mastzelltumor unsich/unbek Verhalt
D47.1	Chronische myeloproliferative Krankheit
D47.3	Essentielle (hämorrhagische) Thrombozythämie
D47.7	So nb NB unsich/unbek Verhalt lymph/blutb/verw Gew
D47.9	NB unsich/unbek Verhalt lymph/blutb/verw Gew, nnbez
D48.7	NB unsich/unbek Verhalt sonst nb Lok
D48.9	NB unsich/unbek Verhalt, nnbez
D89.1	Kryoglobulinämie
Q85.8	Sonstige Phakomatosen, aonkl
Q85.9	Phakomatose, nnbez
R77.0	Veränderungen Albumine
R77.1	Veränderungen Globuline
R77.2	Veränderungen Alpha-Fetoproteins
R77.8	Sonstige nb Veränderungen Plasmaproteine
R77.9	Veränderung Plasmaprotein, nnbez
Z03.1	Beobachtung b Verdacht auf BNB
Z51.0	Strahlentherapie-Sitzung
Z51.1	Chemotherapie-Sitzung wg BNB
Z51.2	Andere Chemotherapie
Z51.82	Komb Strahlen- u ChemotherSitz wg BNB
Z85.0	BNB der Verdauungsorgane in Eigenanamnese
Z85.1	BNB Trachea, Bronchien od Lunge in Eigenanamnese
Z85.2	BNB and Atmungs- u intrathorakaler Organe in EigAnam
Z85.3	BNB Brustdrüse [Mamma] in Eigenanamnese
Z85.4	BNB Genitalorgane in Eigenanamnese
Z85.5	BNB Harnorgane in Eigenanamnese
Z85.6	Leukämie in Eigenanamnese
Z85.7	And BNB lymphat/blutbild/verwandt Gewebe in Eigenanam
Z85.8	BNB sonst Organe od Systeme in Eigenanamnese
Z85.9	BNB in Eigenanamnese, nnbez

Hauptdiagnose für MDC 04 (MDC04-3)

Z51.0	Strahlentherapie-Sitzung
Z51.1	Chemotherapie-Sitzung wg BNB
Z51.2	Andere Chemotherapie
Z51.5	Palliativbehandlung
Z51.82	Komb Strahlen- u ChemotherSitz wg BNB

Nebendiagnose für MDC 04 (MDC04-4)

C33	Bösartige Neubildung der Trachea
C34.0	Bösartige Neubildung: Hauptbronchus
C34.1	Bösartige Neubildung: Oberlappen (-Bronchus)
C34.2	Bösartige Neubildung: Mittellappen (-Bronchus)
C34.3	Bösartige Neubildung: Unterlappen (-Bronchus)
C34.8	BNB: Bronchus u Lunge, mehrere Teilbereiche überlappend
C34.9	BNB: Bronchus oder Lunge, nicht näher bezeichnet
C38.1	Bösartige Neubildung: Vorderes Mediastinum
C38.2	Bösartige Neubildung: Hinteres Mediastinum
C38.3	BNB: Mediastinum, Teil nicht näher bezeichnet
C38.4	Bösartige Neubildung: Pleura
C38.8	BNB: Herz, Mediastinum u Pleura, mehr Teilber überlapp
C39.8	BNB: AtmOrg u sonst intrathorak Organe, mehr Teilber überl
C39.9	BNB: Ungenau bezeichnete Lok des Atmungssystems
C45.0	Mesotheliom Pleura
C76.1	BNB ungenau bezeichneter Lokalisationen: Thorax
C78.0	Sekundäre bösartige Neubildung der Lunge
C78.1	Sekundäre bösartige Neubildung des Mediastinums
C78.2	Sekundäre bösartige Neubildung der Pleura
C78.3	Sekundäre BNB sonstiger u nnbez Atmungsorgane
D02.1	Carcinoma in situ Trachea
D02.2	Carcinoma in situ Bronchus Lunge
D02.3	Carcinoma in situ sonst Teile Atmungssystem
D02.4	Carcinoma in situ Atmungssystem, nnbez
D14.2	Gutartige Neubildung Trachea
D14.3	Gutartige Neubildung Bronchus u Lunge
D14.4	Gutartige Neubildung Atmungssystem, nnbez
D15.2	Gutartige Neubildung Mediastinum
D15.7	Gutartige Neubildung sonst nb intrathor Organe
D15.9	Gutartige Neubildung Intrathorakales Organ, nnbez
D16.7	Gutart Neubildung Rippen Sternum Klavikula
D17.4	Gutart Neubildung Fettgewebe intrathor Organe
D19.0	Gutart Neubildung mesotheliales Gewebe Pleura
D38.1	NB unsich/unbek Veralth Trachea Bronch Lunge
D38.2	NB unsich/unbek Verhalt Pleura
D38.3	NB unsich/unbek Verhalt Mediastinum

D38.4	NB unsich/unbek Verhalt Thymus	D38.6	NB unsich/unbek Verhalt Atmungsorgan, nnbez
D38.5	NB unsich/unbek Verhalt Sonst Atmungsorg		

Prozedur für MDC 04 (MDC04-5)

89.17‡↔	Polysomnographie	89.18‡↔	Sonstige Funktionsstudien bei Schlafstörungen

ADRG E01 Revisionseingriffe, beidseitige Lobektomie, erweiterte Lungenresektionen und andere komplexe Eingriffe am Thorax

Mindestens eine Prozedur in Tabelle E01-1 oder in Tabelle E01-2

DRG E01A Revisionseingriffe, beidseitige Lobektomie, erweiterte Lungenresektionen und andere komplexe Eingriffe am Thorax, mit äusserst schweren CC

PCCL > 3

DRG E01B Revisionseingriffe, beidseitige Lobektomie, erweiterte Lungenresektionen und andere komplexe Eingriffe am Thorax, ohne äusserst schwere CC

Prozedur E01-1

32.6↔	Radikale Dissektion von Thoraxstrukturen	XX.CH‡↔	Kein spezifischer Kode im CHOP
34.03↔	Rethorakotomie		

Prozedur E01-2

32.30↔	Thorakoskopische Segmentresektion der Lunge	32.41↔	Thorakoskopische Lobektomie an der Lunge
32.39↔	So u nnbez Segmentresektion der Lunge	32.49↔	Sonstige Lobektomie an der Lunge

ADRG E02 Andere OR-Prozeduren an den Atmungsorganen

Prozedur in Tabelle E02-1 oder Prozedur in Tabelle E02-2

DRG E02A Andere OR-Prozeduren an den Atmungsorganen mit aufwändigem Eingriff

Prozedur in Tabelle E02-3

DRG E02B Andere OR-Prozeduren an den Atmungsorganen ohne aufwändigen Eingriff, Alter < 10 Jahre

Alter < 10 Jahre

DRG E02C Andere OR-Prozeduren an den Atmungsorganen ohne aufwändigen Eingriff, Alter > 9 Jahre, mit mäßig komplexem Eingriff

Mindestens eine Prozedur in Tabelle E02-4

DRG E02D Andere OR-Prozeduren an den Atmungsorganen ohne aufwändigen Eingriff, Alter > 9 Jahre, ohne mäßig komplexen Eingriff

Prozedur E02-1

01.15↔	Biopsie am Schädel	27.69↔	Sonstige plastische Rekonstruktion am Gaumen
21.5↔	Submuköse Resektion des Nasenseptums	27.73↔	Plastische Rekonstruktion an der Uvula
21.61↔	Konchektomie durch Kauterisation oder Kryochir	28.2↔	Tonsillektomie ohne Adenoidektomie
21.69↔	Sonstige Konchektomie	28.3↔	Tonsillektomie mit Adenoidektomie
21.83↔	Totale plastische Nasenrekonstruktion	28.4↔	Exzision eines Tonsillenrestes
21.84↔	Revision einer Rhinoplastik	28.6↔	Adenoidektomie ohne Tonsillektomie
21.85↔	Augmentationsrhinoplastik	29.33↔	(Partielle) Pharyngektomie
21.86↔	Rhinoplastik der Nasenweichteile	29.4↔	Plastische Rekonstruktion am Pharynx
21.87↔	Sonstige Rhinoplastik	29.59↔	Sonstige plastische Rekonstruktion am Pharynx
21.88↔	Sonstige Septumplastik	30.01↔	Marsupialisation einer Larynxzyste
21.89↔	Sonstige plastische Reko und OP an der Nase	30.09↔	So Exz oder Destr von Läsion oder Gewebe am Larynx
21.99↔	Sonstige Nasenoperationen	30.1↔	Hemilaryngektomie
27.61↔	Naht einer Rissverletzung am Gaumen	30.21↔	Epiglottidektomie

30.22↔	Chordektomie
30.29↔	Sonstige partielle Laryngektomie
30.3↔	Vollständige Laryngektomie
30.4↔	Radikale Laryngektomie
31.3↔	Sonstige Inzisionen an Larynx und Trachea
31.45↔	Offene Biopsie an Larynx oder Trachea
31.61↔	Naht einer Rissverletzung am Larynx
31.62↔	Verschluss einer Larynxfistel
31.63↔	Revision einer Laryngostomie
31.64↔	Versorgung einer Larynxfraktur
31.69↔	Sonstige plastische Rekonstruktion am Larynx
31.71↔	Naht einer Rissverletzung an der Trachea
31.72↔	Verschluss einer äusseren trachealen Fistel
31.73↔	Verschluss einer anderen trachealen Fistel
31.75↔	Reko der Trachea und Konstr eines künstl Larynx
31.79↔	Sonstige plastische Rekonstruktion an der Trachea
31.92↔	Lösung von Adhäsionen an Trachea oder Larynx
31.98↔	Sonstige Operationen am Larynx
31.99↔	Sonstige Operationen an der Trachea
32.01↔	Endosk Exz oder Destr von Läs oder Gew an e Bronch
33.0↔	Inzision an einem Bronchus
34.03↔	Rethorakotomie
34.1↔	Inzision des Mediastinums
34.20↔	Thorakoskopische Pleurabiopsie
34.21↔	Transpleurale Thorakoskopie
34.22↔	Mediastinoskopie
34.23↔	Biopsie an der Brustwand
34.26↔	Offene Biopsie am Mediastinum
34.3↔	Exz oder Destr von Läsion oder Gewebe des Mdst
34.4↔	Exzision oder Destr einer Läsion an der Brustwand
34.6↔	Pleurodese
34.85↔	Implantation eines Zwerchfellschrittmachers
34.89↔	Sonstige Operationen am Zwerchfell
34.93↔	Plastische Rekonstruktion an der Pleura
34.99↔	Sonstige Operationen am Thorax
37.31↔	Perikardektomie
38.65↔	Sonstige Exzision von thorakalen Gefässen
38.67↔	Sonstige Exzision von abdominalen Venen
38.7↔	Unterbrechung der Vena cava
38.87↔	Sonstiger chir Verschluss von abdominalen Venen
39.0↔	Shunt einer systemischen zur Pulmonalarterie
39.49↔	Sonstige Revision nach vaskulärem Eingriff
39.59↔	Sonstige plastische Rekonstruktion eines Gefässes
39.8↔	Operat Glomus caroticum, Sinus caroticus u and Paragangl
39.99↔	Sonstige Operationen an Blutgefässen
40.11↔	Biopsie an einer lymphatischen Struktur
40.19↔	Sonstige diagn Massnahmen an lymphat Strukturen
40.21↔	Exzision eines tiefen zervikalen Lymphknotens
40.23↔	Exzision eines axillären Lymphknotens
40.24↔	Exzision eines inguinalen Lymphknotens
40.29↔	Einfache Exzision einer anderen lymphat Struktur
40.3↔	Exzision von regionalen Lymphknoten
40.40↔	Radikale Neck dissection, n.n.bez.
40.41↔	Radikale unilaterale Neck dissection
40.42↔	Radikale bilaterale Neck dissection
40.9↔	Sonstige Operationen an lymphatischen Strukturen
50.12↔	Offene Biopsie an der Leber
50.14↔	Laparoskopische Leberbiopsie
54.95↔	Inzision des Peritoneums
54.99↔	Sonstige Operationen in der Abdominal-Region
76.11↔	Biopsie an Gesichtsschädelknochen
77.01↔	Sepuestrekt an Skapula, Klav, Rippen und Sternum
77.11↔	So KnochInzis ohKnochDurchtr anSkap/Klav/Rip/Stern
77.21↔	Keilosteot an Skapula, Klav, Rippen und Sternum
77.31↔	So KnochDurchtr an Skap, Klav, Rippen und Sternum
77.40↔	Knochenbiopsie, ohne Angabe der Lokalisation
77.41↔	KnochBiops von Skapula, Klav, Rippen und Sternum
77.42↔	Knochenbiopsie am Humerus
77.43↔	Knochenbiopsie an Radius und Ulna
77.44↔	Knochenbiopsie an Karpalia und Metakarpalia
77.45↔	Knochenbiopsie am Femur
77.46↔	Knochenbiopsie an der Patella
77.47↔	Knochenbiopsie an Tibia und Fibula
77.48↔	Knochenbiopsie an Tarsalia und Metatarsalia
77.49↔	KnochBiops an and näher bez Knoch, ausser GSchK
77.61↔	Lok Res v KnochLäs o -gew an Skap,Klav,Rip u Stern
77.81↔	So part KnochRes an Skap, Klav, Rippen und Sternum
77.91↔	Totale Res von Skapula, Klav, Rippen und Sternum
78.01↔	KnochTx an Skapula, Klavikula, Rippen und Sternum
78.10↔	Anlegen eines Fixat externe, ohne Angabe der Lok
78.11↔	Anl eines Fixat ext an Skap, Klav, Rip und Stern
78.12↔	Anlegen eines Fixateur externe am Humerus
78.13↔	Anlegen eines Fixateur externe an Radius und Ulna
78.14↔	Anlegen eines Fixat ext an Karpal und Metakarpal
78.15↔	Anlegen eines Fixateur externe am Femur
78.16↔	Anlegen eines Fixateur externe an der Patella
78.17↔	Anlegen eines Fixateur externe an Tibia und Fibula
78.18↔	Anlegen eines Fixat externe an Tarsal und Metatars
78.19↔	Anl e Fixat ext an and näh bez Knoch, auss GSchK
78.41↔	So plast Reko an Skapula, Klav, Rippen und Sternum
78.50↔	Inn KnochFix ohne Rep der Fx, ohne Angabe der Lok
78.51↔	Inn KnochFix oh Rep d Fx an Skap, Klav, Rip uStern
78.52↔	Innere KnochFix ohne Rep der Fraktur am Humerus
78.53↔	Innere KnochFix ohne Rep der Fx an Radius und Ulna
78.54↔	Inn KnochFix oh Rep der Fx an Karpal u Metakarpal
78.55↔	Innere KnochFix ohne Rep der Fraktur am Femur
78.56↔	Innere KnochFix ohne Rep der Fraktur an der Patel
78.57↔	Inn KnochFix ohne Rep der Fx an Tibia und Fibula
78.58↔	Inn KnochFix oh Rep der Fx an Tarsal und Metatars
78.59↔	InnKnochFix ohRep dFx v andnähbez Knoch,auss GSchK
78.61.00↔	Entf Impl Skap, Klav, Rippen, Sternum nnbez
78.61.01↔	Entf Impl Skap u Klav: Draht, intramedull
78.61.08↔	Entf Impl Skap u Klav: sonst OS
78.61.11↔	Entf Impl Rippen u Sternum
78.90↔	Einsetz eines KnochWachstStimul, ohne Ang der Lok
78.91↔	Einsetz e KnochWachstStimul anSkap,Klav,Rip uStern
78.92↔	Einsetzen eines KnochWachstStimul am Humerus
78.93↔	Einsetz eines KnochWachstStimul an Radius und Ulna
78.94↔	Einsetz e KnochWachstStimul an Karpal u Metakarpal
78.95↔	Einsetzen eines KnochWachstStimul am Femur
78.96↔	Einsetzen eines KnochWachstStimul an der Patella
78.97↔	Einsetz eines KnochWachstStimul an Tibia und Fib
78.98↔	Einsetz e KnochWachstStimul an Tarsal und Metatars
78.99↔	Einsetz KnochWachstStimul andnähbezKnoch,aussGSchK
80.30↔	Gelenksbiopsie, ohne Angabe der Lokalisation
80.31↔	Gelenksbiopsie an der Schulter
80.32↔	Gelenksbiopsie am Ellbogen
80.33↔	Gelenksbiopsie am Handgelenk
80.34↔	Gelenksbiopsie an Hand und Finger
80.36↔	Gelenksbiopsie am Knie
80.37↔	Gelenksbiopsie am Sprunggelenk
80.38↔	Gelenksbiopsie an Fuss und Zehen
80.39↔	GelBiops an anderer, bezeichneter Lokalisation
83.21↔	Biopsie an den Weichteilen
83.45↔	Sonstige Myektomie
84.53↔	Implant von int VerlängVorr d Extrem m kinet Trakt
84.54↔	Implant von sonst internen VerlängVorr der Extrem
84.71↔	Anlegen externe Fixationsvorrichtung
84.72↔	Anlegen externen Fixation, Ringsyst
84.73↔	Anlegen einer gemischten Vorrichtung

Prozedur E02-2

31.1‡↔	Temporäre Tracheostomie
31.21‡↔	Mediastinale Tracheostomie
31.29‡↔	Sonstige permanente Tracheostomie
31.74‡↔	Revision einer Tracheostomie

Prozedur E02-3

28.2↔	Tonsillektomie ohne Adenoidektomie
28.4↔	Exzision eines Tonsillenrestes
30.21↔	Epiglottidektomie
30.22↔	Chordektomie
30.29↔	Sonstige partielle Laryngektomie
30.4↔	Radikale Laryngektomie
34.1↔	Inzision des Mediastinums
38.7↔	Unterbrechung der Vena cava
40.40↔	Radikale Neck dissection, n.n.bez.
40.41↔	Radikale unilaterale Neck dissection
40.42↔	Radikale bilaterale Neck dissection
77.40↔	Knochenbiopsie, ohne Angabe der Lokalisation
77.41↔	KnochBiops von Skapula, Klav, Rippen und Sternum
77.42↔	Knochenbiopsie am Humerus
77.43↔	Knochenbiopsie an Radius und Ulna
77.44↔	Knochenbiopsie an Karpalia und Metakarpalia
77.45↔	Knochenbiopsie am Femur
77.46↔	Knochenbiopsie an der Patella
77.47↔	Knochenbiopsie an Tibia und Fibula
77.48↔	Knochenbiopsie an Tarsalia und Metatarsalia
77.49↔	KnochBiops an and näher bez Knoch, ausser GSchK
78.90↔	Einsetz eines KnochWachstStimul, ohne Ang der Lok
78.91↔	Einsetz e KnochWachstStimul anSkap,Klav,Rip uStern
78.92↔	Einsetzen eines KnochWachstStimul am Humerus
78.93↔	Einsetz eines KnochWachstStimul an Radius und Ulna
78.94↔	Einsetz e KnochWachstStimul an Karpal u Metakarpal
78.95↔	Einsetzen eines KnochWachstStimul am Femur
78.96↔	Einsetzen eines KnochWachstStimul an der Patella
78.97↔	Einsetz eines KnochWachstStimul an Tibia und Fib
78.98↔	Einsetz e KnochWachstStimul an Tarsal und Metatars
78.99↔	Einsetz KnochWachstStimul andnähbezKnoch,aussGSchK

Prozedur E02-4

21.5↔	Submuköse Resektion des Nasenseptums
21.61↔	Konchektomie durch Kauterisation oder Kryochir
21.69↔	Sonstige Konchektomie
21.83↔	Totale plastische Nasenrekonstruktion
21.84↔	Revision einer Rhinoplastik
21.85↔	Augmentationsrhinoplastik
21.86↔	Rhinoplastik der Nasenweichteile
21.87↔	Sonstige Rhinoplastik
21.88↔	Sonstige Septumplastik
21.89↔	Sonstige plastische Reko und OP an der Nase
21.99↔	Sonstige Nasenoperationen
27.61↔	Naht einer Rissverletzung am Gaumen
27.69↔	Sonstige plastische Rekonstruktion am Gaumen
27.73↔	Plastische Rekonstruktion an der Uvula
28.2↔	Tonsillektomie ohne Adenoidektomie
28.3↔	Tonsillektomie mit Adenoidektomie
28.4↔	Exzision eines Tonsillenrestes
28.6↔	Adenoidektomie ohne Tonsillektomie
29.33↔	(Partielle) Pharyngektomie
29.4↔	Plastische Rekonstruktion am Pharynx
29.59↔	Sonstige plastische Rekonstruktion am Pharynx
30.01↔	Marsupialisation einer Larynxzyste
30.1↔	Hemilaryngektomie
30.21↔	Epiglottidektomie
30.22↔	Chordektomie
30.29↔	Sonstige partielle Laryngektomie
30.3↔	Vollständige Laryngektomie
30.4↔	Radikale Laryngektomie
31.1‡↔	Temporäre Tracheostomie
31.21‡↔	Mediastinale Tracheostomie
31.29‡↔	Sonstige permanente Tracheostomie
31.45↔	Offene Biopsie an Larynx oder Trachea
31.61↔	Naht einer Rissverletzung am Larynx
31.62↔	Verschluss einer Larynxfistel
31.63↔	Revision einer Laryngostomie
31.64↔	Versorgung einer Larynxfraktur
31.69↔	Sonstige plastische Rekonstruktion am Larynx
31.71↔	Naht einer Rissverletzung an der Trachea
31.72↔	Verschluss einer äusseren trachealen Fistel
31.73↔	Verschluss einer anderen trachealen Fistel
31.74‡↔	Revision einer Tracheostomie
31.75↔	Reko der Trachea und Konstr eines künstl Larynx
31.79↔	Sonstige plastische Rekonstruktion an der Trachea
33.0↔	Inzision an einem Bronchus
34.03↔	Rethorakotomie
34.1↔	Inzision des Mediastinums
34.20↔	Thorakoskopische Pleurabiopsie
34.21↔	Transpleurale Thorakoskopie
34.22↔	Mediastinoskopie
34.23↔	Biopsie an der Brustwand
34.26↔	Offene Biopsie am Mediastinum
34.3↔	Exz oder Destr von Läsion oder Gewebe des Mdst
34.4↔	Exzision oder Destr einer Läsion an der Brustwand
34.6↔	Pleurodese
34.85↔	Implantation eines Zwerchfellschrittmachers
34.89↔	Sonstige Operationen am Zwerchfell
34.93↔	Plastische Rekonstruktion an der Pleura
34.99↔	Sonstige Operationen am Thorax
38.67↔	Sonstige Exzision von abdominalen Venen
38.7↔	Unterbrechung der Vena cava
39.0↔	Shunt einer systemischen zur Pulmonalarterie
39.49↔	Sonstige Revision nach vaskulärem Eingriff
39.59↔	Sonstige plastische Rekonstruktion eines Gefässes
39.8↔	Operat Glomus caroticum, Sinus caroticus u and Paragangl
40.40↔	Radikale Neck dissection, n.n.bez.
40.41↔	Radikale unilaterale Neck dissection
40.42↔	Radikale bilaterale Neck dissection
40.9↔	Sonstige Operationen an lymphatischen Strukturen
50.12↔	Offene Biopsie an der Leber
50.14↔	Laparoskopische Leberbiopsie
54.95↔	Inzision des Peritoneums
76.11↔	Biopsie an Gesichtsschädelknochen
77.01↔	Sepuestrekt an Skapula, Klav, Rippen und Sternum
77.11↔	So KnochInzis ohKnochDurchtr anSkap/Klav/Rip/Stern
77.21↔	Keilosteot an Skapula, Klav, Rippen und Sternum
77.31↔	So KnochDurchtr an Skap, Klav, Rippen und Sternum
77.40↔	Knochenbiopsie, ohne Angabe der Lokalisation
77.41↔	KnochBiops von Skapula, Klav, Rippen und Sternum
77.42↔	Knochenbiopsie am Humerus
77.43↔	Knochenbiopsie an Radius und Ulna
77.44↔	Knochenbiopsie an Karpalia und Metakarpalia
77.45↔	Knochenbiopsie am Femur
77.46↔	Knochenbiopsie an der Patella
77.47↔	Knochenbiopsie an Tibia und Fibula
77.48↔	Knochenbiopsie an Tarsalia und Metatarsalia
77.49↔	KnochBiops an and näher bez Knoch, ausser GSchK
77.61↔	Lok Res v KnochLäs o -gew an Skap,Klav,Rip u Stern
77.81↔	So part KnochRes an Skap, Klav, Rippen und Sternum
78.01↔	KnochTx an Skapula, Klavikula, Rippen und Sternum
78.10↔	Anlegen eines Fixat externe, ohne Angabe der Lok
78.11↔	Anl eines Fixat ext an Skap, Klav, Rip und Stern
78.12↔	Anlegen eines Fixateur externe am Humerus
78.13↔	Anlegen eines Fixateur externe an Radius und Ulna
78.14↔	Anlegen eines Fixat ext an Karpal und Metakarpal
78.15↔	Anlegen eines Fixateur externe am Femur
78.16↔	Anlegen eines Fixateur externe an der Patella
78.17↔	Anlegen eines Fixateur externe an Tibia und Fibula
78.18↔	Anlegen eines Fixat externe an Tarsal und Metatars

78.19↔	Anl e Fixat ext an and näh bez Knoch, auss GSchK
78.41↔	So plast Reko an Skapula, Klav, Rippen und Sternum
78.50↔	Inn KnochFix ohne Rep der Fx, ohne Angabe der Lok
78.51↔	Inn KnochFix oh Rep d Fx an Skap, Klav, Rip uStern
78.52↔	Innere KnochFix ohne Rep der Fraktur am Humerus
78.53↔	Innere KnochFix ohne Rep der Fx an Radius und Ulna
78.54↔	Inn KnochFix oh Rep der Fx an Karpal u Metakarpal
78.55↔	Innere KnochFix ohne Rep der Fraktur am Femur
78.56↔	Innere KnochFix ohne Rep der Fraktur an der Patel
78.57↔	Inn KnochFix ohne Rep der Fx an Tibia und Fibula
78.58↔	Inn KnochFix oh Rep der Fx an Tarsal und Metatars
78.59↔	InnKnochFix ohRep dFx v andnähbez Knoch,auss GSchK
78.61.00↔	Entf Impl Skap, Klav, Rippen, Sternum nnbez
78.61.01↔	Entf Impl Skap u Klav: Draht, intramedull
78.61.08↔	Entf Impl Skap u Klav: sonst OS
78.61.11↔	Entf Impl Rippen u Sternum
78.90↔	Einsetz eines KnochWachstStimul, ohne Ang der Lok
78.91↔	Einsetz e KnochWachstStimul anSkap,Klav,Rip uStern
78.92↔	Einsetzen eines KnochWachstStimul am Humerus
78.93↔	Einsetz eines KnochWachstStimul an Radius und Ulna
78.94↔	Einsetz e KnochWachstStimul an Karpal u Metakarpal
78.95↔	Einsetzen eines KnochWachstStimul am Femur
78.96↔	Einsetzen eines KnochWachstStimul an der Patella
78.97↔	Einsetz eines KnochWachstStimul an Tibia und Fib
78.98↔	Einsetz e KnochWachstStimul an Tarsal und Metatars
78.99↔	Einsetz KnochWachstStimul andnähbezKnoch,aussGSchK
80.30↔	Gelenksbiopsie, ohne Angabe der Lokalisation
80.31↔	Gelenksbiopsie an der Schulter
80.32↔	Gelenksbiopsie am Ellbogen
80.33↔	Gelenksbiopsie am Handgelenk
80.34↔	Gelenksbiopsie an Hand und Finger
80.36↔	Gelenksbiopsie am Knie
80.37↔	Gelenksbiopsie am Sprunggelenk
80.38↔	Gelenksbiopsie an Fuss und Zehen
80.39↔	GelBiops an anderer, bezeichneter Lokalisation
84.53↔	Implant von int VerlängVorr d Extrem m kinet Trakt
84.54↔	Implant von sonst internen VerlängVorr der Extrem
84.71↔	Anlegen externe Fixationsvorrichtung
84.72↔	Anlegen externen Fixation, Ringsyst
84.73↔	Anlegen einer gemischten Vorrichtung

ADRG E03 Brachytherapie oder Therapie mit offenen Nukliden bei Krankheiten und Störungen der Atmungsorgane, mehr als ein Belegungstag

Prozedur in Tabelle E03-1 und Verweildauer > 1 Tag

DRG E03Z Brachytherapie oder Therapie mit offenen Nukliden bei Krankheiten und Störungen der Atmungsorgane, mehr als ein Belegungstag

Prozedur E03-1

92.20↔	Infusion von flüssigem Radioisotop
92.27.00↔	Brachytherapie Körperoberfl, so od nnbez ApplikatOrt
92.27.10↔	Brachytherapie weibl GeschlOrgane nnbez
92.27.11↔	Brachytherapie intrauterin
92.27.12↔	Brachytherapie intravaginal
92.27.13↔	Brachytherapie intrauterin u intravaginal kombiniert
92.27.21↔	Brachytherapie Körperoberfläche
92.27.22↔	Brachytherapie intrakavitär
92.27.23↔	Brachytherapie intraluminal
92.27.30↔	Brachytherapie Gefäss nnbez
92.27.31↔	Brachytherapie Koronargefäss
92.27.39↔	Brachytherapie so Gefäss
92.27.70↔	Radioaktive Moulagen, n.n.bez.
92.27.71↔	Konstrukt u Applikat v oberfl radioaktiven Moulagen
92.27.72↔	Konstrukt u Applikat v ni auf d KöOberfl verw Applik
92.27.73↔	Konstruktion und Applikation von Augenapplikatoren
92.27.79↔	Radioaktive Moulagen, sonstige
92.28.00↔	Injektion oder Instillation von Radioisotopen nnbez
92.28.01↔	Instillation off Radionuklide in Gelenke
92.28.02↔	Radiojodth bis 1,2 GBq ohne rh-TSH
92.28.03↔	Radiojodth bis 1,2 GBq mit rh-TSH
92.28.04↔	Radiojodth bis 5 GBq ohne rh-TSH
92.28.05↔	Radiojodth bis 5 GBq mit rh-TSH
92.28.06↔	Radiojodth über 5 GBq ohne rh-TSH
92.28.07↔	Radiojodth über 5 GBq mit rh-TSH
92.28.20↔	Radioimmuntherapie mit 90Y, parent
92.29.09↔	Brachytherapie m umschloss Radionukliden, sonst
92.29.11↔	Interst Brachyth m Impl entf Strahl i e E, nied Dos
92.29.12↔	Interst Brachyth m Impl entf Strahl i e E, gep Dos
92.29.13↔	Interst Brachyth m Impl entf Strahl i e E, ho Dos
92.29.19↔	Interst Brachyth m Impl entf Strahl i e E, sonst
92.29.21↔	Interst Brachyth m Volimpl entf Strahl i m E, nd Dos
92.29.22↔	Interst Brachyth m Volimpl entf Strahl i m E, gp Dos
92.29.23↔	Interst Brachyth m Volimpl entf Strahl i m E, ho Dos
92.29.29↔	Interst Brachyth m Volimpl entf Strahl i m E, sonst
92.29.31↔	Interst Brachyth m Volimpl entf Strahl, bis 10 Q
92.29.32↔	Interst Brachyth m Volimpl entf Strahl, m a 10 Q
92.30.01↔	Stereotaktische Bestrahlung, einzeitig, zerebral
92.30.02↔	Stereotakt Bestrahlung, einzeitig, extrazerebral
92.30.90↔	Stereotaktische Radiochirurgie, nnbez

ADRG E05 Andere große Eingriffe am Thorax

Prozedur in Tabelle E05-2

DRG E05A Andere große Eingriffe am Thorax mit äußerst schweren CC

PCCL > 3

DRG E05B Andere große Eingriffe am Thorax ohne äußerst schwere CC, bei bösartiger Neubildung

Diagnose in Tabelle E05-1

DRG E05C Andere große Eingriffe am Thorax ohne äußerst schwere CC, außer bei bösartiger Neubildung

Diagnose E05-1

C33	Bösartige Neubildung der Trachea
C34.0	Bösartige Neubildung: Hauptbronchus
C34.1	Bösartige Neubildung: Oberlappen (-Bronchus)
C34.2	Bösartige Neubildung: Mittellappen (-Bronchus)
C34.3	Bösartige Neubildung: Unterlappen (-Bronchus)
C34.8	BNB: Bronchus u Lunge, mehrere Teilbereiche überlappend
C34.9	BNB: Bronchus oder Lunge, nicht näher bezeichnet
C38.1	Bösartige Neubildung: Vorderes Mediastinum
C38.2	Bösartige Neubildung: Hinteres Mediastinum
C38.3	BNB: Mediastinum, Teil nicht näher bezeichnet
C38.4	Bösartige Neubildung: Pleura
C38.8	BNB: Herz, Mediastinum u Pleura, mehr Teilber überlapp
C39.8	BNB: AtmOrg u sonst intrathorak Organe, mehr Teilber überl
C39.9	BNB: Ungenau bezeichnete Lok des Atmungssystems
C45.0	Mesotheliom Pleura
C76.1	BNB ungenau bezeichneter Lokalisationen: Thorax
C78.0	Sekundäre bösartige Neubildung der Lunge
C78.1	Sekundäre bösartige Neubildung des Mediastinums
C78.2	Sekundäre bösartige Neubildung der Pleura
C78.3	Sekundäre BNB sonstiger u nnbez Atmungsorgane
D02.1	Carcinoma in situ Trachea
D02.2	Carcinoma in situ Bronchus Lunge
D02.3	Carcinoma in situ sonst Teile Atmungssystem
D02.4	Carcinoma in situ Atmungssystem, nnbez
D38.1	NB unsich/unbek Veralth Trachea Bronch Lunge
D38.2	NB unsich/unbek Verhalt Pleura
D38.3	NB unsich/unbek Verhalt Mediastinum
D38.4	NB unsich/unbek Verhalt Thymus
D38.5	NB unsich/unbek Verhalt Sonst Atmungsorg
D38.6	NB unsich/unbek Verhalt Atmungsorgan, nnbez

Prozedur E05-2

07.80↔	Thymektomie, n.n.bez.
07.81↔	Sonstige partielle Exzision am Thymus
07.82↔	Sonstige totale Exzision des Thymus
07.83↔	Thorakoskopische partielle Exzision am Thymus
07.84↔	Thorakoskopische totale Exzision des Thymus
07.91↔	Exploration im Gebiet des Thymus
07.92↔	Sonstige Inzision am Thymus
07.93↔	Plastische Rekonstruktion am Thymus
07.95↔	Thorakoskopische Inzision am Thymus
07.98↔	So u nnbez thorakoskopische Operationen Thymus
07.99↔	Sonstige und nicht näher bezeichnete Operationen am Thymus
31.73↔	Verschluss einer anderen trachealen Fistel
32.1↔	Sonstige Exzision an einem Bronchus
32.24↔	Perkutane Exzision von Läsion Lunge
32.41↔	Thorakoskopische Lobektomie an der Lunge
32.49↔	Sonstige Lobektomie an der Lunge
32.50↔	Thorakoskopische Pneumonektomie
32.59↔	Exzision der Lunge, n.n.bez.
32.9↔	Sonstige Exzision an der Lunge
33.0↔	Inzision an einem Bronchus
33.1↔	Inzision an der Lunge
33.20↔	Thorakoskopische Lungenbiopsie
33.39↔	Sonstiger chirurgischer Lungenkollaps
33.41↔	Naht eines Bronchusrisses
33.42↔	Verschluss einer Bronchusfistel
33.43↔	Verschluss einer Lungenverletzung
33.48↔	Sonstige und plastische Reko an einem Bronchus
33.49↔	Sonstige und plastische Reko an der Lunge
33.71↔	Endoskopisches Einsetzen Bronchialventil
33.79↔	Endoskop Impl sonst Bronchialvorricht
33.92↔	Ligatur eines Bronchus
33.98↔	Sonstige Operationen an einem Bronchus
33.99↔	Sonstige Operationen an der Lunge
34.02↔	Probethorakotomie
34.3↔	Exz oder Destr von Läsion oder Gewebe des Mdst
34.4↔	Exzision oder Destr einer Läsion an der Brustwand
34.51↔	Dekortikation der Lunge
34.52↔	Thorakoskopische Dekortikation der Lunge
34.59↔	Sonstige Exzision an der Pleura
34.73↔	Verschluss anderer Thoraxfisteln
34.81↔	Exzision von Läsion oder Gewebe am Zwerchfell
34.82↔	Naht eines Zwerchfellrisses
34.83↔	Verschluss einer Zwerchfellfistel
34.84↔	Sonstige plastische Rekonstruktion am Zwerchfell
36.31↔	Transmyokardiale Revask am offenen Thorax
36.32↔	Sonstige transmyokardiale Revaskularisation
36.33↔	Endoskopische transmyokardiale Revask
36.34↔	Perkutane transmyokardiale Revask
37.12↔	Perikardiotomie
37.31↔	Perikardektomie
37.41↔	Implantation von prothetischem herzunterst Syst
37.62↔	Einsetzen von ni-implantbar herzunterst System
37.65↔	Implantation von äusserlichem herzunterst System
37.67↔	Implantation eines herzmskstimul Systems
37.91↔	Offene Herzmassage
37.99.01↔	Intramyokardiale Stammzelltherapie oh Anr
37.99.02↔	Intramyokardiale Stammzelltherapie m Anr
37.99.09↔	Sonstige Operationen an Herz und Perikard
38.04↔	Inzision der Aorta
38.05↔	Inzision von anderen thorakalen Gefässen
38.07↔	Inzision von abdominalen Venen
38.15↔	Endarterektomie der anderen thorakalen Gefässe
38.34↔	Resektion der Aorta mit Anastomose
38.35↔	Resektion von thorakalen Gefässen mit Anastomose
38.45↔	Resektion von thorakalen Blutgefässen mit Ersatz
38.47↔	Resektion von abdominalen Venen mit Ersatz
38.63↔	Sonstige Exzision von Gefässen der oberen Extrem
38.64↔	Sonstige Exzision der Aorta
38.65↔	Sonstige Exzision von thorakalen Gefässen
38.84↔	Sonstiger chirurgischer Verschluss der Aorta
38.85↔	Sonstiger chir Verschl von anderen thor Gefässen
39.21↔	Anastomose von der V. cava zur A. pulmonalis
39.31↔	Naht einer Arterie
39.49↔	Sonstige Revision nach vaskulärem Eingriff
39.52↔	Sonstige Korrektur eines Aneurysmas
39.54↔	Re-entry Operation (Aorta)
40.22↔	Exzision eines mammaria-interna Lymphknotens
40.51↔	Radikale Exzision von axillären Lymphknoten
40.52↔	Radikale Exzision von periaortalen Lymphknoten
40.53↔	Radikale Exzision von iliakalen Lymphknoten
40.59↔	Radikale Exzision anderer Lymphknoten
40.62↔	Fistulierung des Ductus thoracicus
40.63↔	Verschluss einer Fistel des Ductus thoracicus
40.64↔	Ligatur des Ductus thoracicus
40.69↔	Sonstige Operationen am Ductus thoracicus
42.51↔	Intrathorakale Ösophagoösophagostomie
42.82↔	Naht einer Ösophagus-Verletzung
42.83↔	Verschluss einer Ösophagostomie
42.89↔	Sonstige Rekonstruktion am Ösophagus
53.7↔	Operation einer ZwerchfHern, abdominaler Zugang
53.80↔	OP einer ZwerchfHern durch thor Zugang, n.n.bez.

53.81↔	Plikatur des Zwerchfells
53.82↔	Operation einer parasternalen Hernie
77.91↔	Totale Res von Skapula, Klav, Rippen und Sternum

ADRG E06 Andere Lungenresektionen, Biopsie an Thoraxorganen und Eingriffe an der Thoraxwand

Prozedur in Tabelle E06-1

DRG E06A Andere Lungenresektionen, Biopsie an Thoraxorganen und Eingriffe an der Thoraxwand mit äußerst schweren CC

PCCL > 3

DRG E06B Andere Lungenresektionen, Biopsie an Thoraxorganen und Eingriffe an der Thoraxwand ohne äußerst schwere CC, Alter < 16 Jahre

Alter < 16 Jahre

DRG E06C Andere Lungenresektionen, Biopsie an Thoraxorganen und Eingriffe an der Thoraxwand ohne äußerst schwere CC, Alter > 15 Jahre

Prozedur E06-1

07.16↔	Biopsie am Thymus
32.09↔	So lok Exz oder Destr von Läs oder Gew an e Bronch
32.20↔	Thorakoskopische Exzision von Läs od Gew Lunge
32.21↔	Plikatur einer Emphysemblase
32.22↔	Chirurgische Lungenvolumenreduktion
32.23↔	Offene Exzision von Läsion Lunge
32.25↔	Thorakoskopische Exzision von Läsion Lunge
32.26↔	Sonstige Exzision von Läsion Lunge
32.28↔	Endosk Exz oder Destr von Läs oder Gew an der Lu
32.29↔	So lok Exz oder Destr von Läs oder Gew an der Lu
32.30↔	Thorakoskopische Segmentresektion der Lunge
32.39↔	So u nnbez Segmentresektion der Lunge
33.25↔	Offene Bronchusbiopsie
33.28↔	Offene Lungenbiopsie
33.34↔	Thorakoplastik
34.27↔	Biopsie am Zwerchfell
34.71↔	Naht einer Brustwandverletzung
34.72↔	Verschluss einer Thorakostomie
34.74↔	Korrektur einer Brustwanddeformität
34.79↔	Sonstige plastische Reko an der Brustwand
37.24↔	Perikardbiopsie
37.25↔	Herzbiopsie

ADRG E07 Eingriffe bei Schlafapnoesyndrom

Hauptdiagnose in Tabelle E07-1 und Prozedur in Tabelle E07-2

DRG E07Z Eingriffe bei Schlafapnoesyndrom

Hauptdiagnose E07-1

E66.20	Übermäß Adipos m alveolärer Hypoventilat: BMI 30 - < 35
E66.21	Übermäß Adipos m alveolärer Hypoventilat: BMI 35 - < 40
E66.22	Übermäß Adipos m alveolärer Hypoventilat: BMI 40 u mehr
E66.29	Übermäß Adipositas m alveolärer Hypoventilat: BMI nnbez
G47.30	Zentrales Schlafapnoe-Syndrom
G47.31	Obstruktives Schlafapnoe-Syndrom
G47.32	Schlafbezogenes Hypoventilations-Syndrom
G47.38	Sonstige Schlafapnoe
G47.39	Schlafapnoe, nicht näher bezeichnet

Prozedur E07-2

21.5↔	Submuköse Resektion des Nasenseptums
21.61↔	Konchektomie durch Kauterisation oder Kryochir
21.69↔	Sonstige Konchektomie
21.83↔	Totale plastische Nasenrekonstruktion
21.84↔	Revision einer Rhinoplastik
21.85↔	Augmentationsrhinoplastik
21.86↔	Rhinoplastik der Nasenweichteile
21.87↔	Sonstige Rhinoplastik
21.88↔	Sonstige Septumplastik
21.89↔	Sonstige plastische Reko und OP an der Nase
21.99↔	Sonstige Nasenoperationen
27.61↔	Naht einer Rissverletzung am Gaumen
27.69↔	Sonstige plastische Rekonstruktion am Gaumen
27.73↔	Plastische Rekonstruktion an der Uvula
28.2↔	Tonsillektomie ohne Adenoidektomie
28.3↔	Tonsillektomie mit Adenoidektomie
28.4↔	Exzision eines Tonsillenrestes
28.6↔	Adenoidektomie ohne Tonsillektomie
29.33↔	(Partielle) Pharyngektomie
29.4↔	Plastische Rekonstruktion am Pharynx
29.59↔	Sonstige plastische Rekonstruktion am Pharynx
30.3↔	Vollständige Laryngektomie
30.4↔	Radikale Laryngektomie

ADRG E08 Strahlentherapie bei Krankheiten und Störungen der Atmungsorgane

Prozedur in Tabelle E08-1 und (mindestens eine Prozedur in Tabelle E08-2 oder Dauer der maschinellen Beatmung > 24 Stunden oder Beatmung unter 96 Stunden) oder Verweildauer > 1 Tag und Prozedur in Tabelle E08-3

DRG E08A Strahlentherapie bei Krankheiten und Störungen der Atmungsorgane mit operativem Eingriff oder Beatmung > 24 Stunden

Prozedur in Tabelle E08-1 und (mindestens eine Prozedur in Tabelle E08-2 oder Dauer der maschinellen Beatmung > 24 Stunden)

DRG E08B Strahlentherapie bei Krankheiten und Störungen der Atmungsorgane, ohne operativen Eingriff oder Beatmung > 24 Stunden, mehr als ein Belegungstag

Prozedur E08-1

92.20↔	Infusion von flüssigem Radioisotop
92.21.00↔	Oberflächenstrahlentherapie: n.n.bez.
92.21.01↔	Oberflächenstrahlenther: Bis 2 Bestrahlungsfelder
92.21.02↔	OberflächenstrTher: Mehr als 2 Bestrahlungsfelder
92.22.00↔	Orthovoltstrahlentherapie: n.n.bez.
92.22.01↔	Orthovoltstrahlenther: Bis 2 Bestrahlungsfelder
92.22.02↔	Orthovoltstrahlenther: Mehr als 2 Bestrahlungsfelder
92.22.11↔	Intraoperative Röntgenstrahlentherapie, bis 300 kV
92.22.12↔	Intraoperative Röntgenstrahlenther, 300 kV - < 1 MV
92.22.19↔	Intraoperative Röntgenstrahlentherapie, sonstige
92.23.00↔	Hochvoltstrahlentherapie, n.n.bez.
92.23.01↔	Telekobaltgerät bis zu 2 Bestrahlungsfelder
92.23.02↔	Telekobaltgerät 3 bis 4 Bestrahlungsfelder
92.23.03↔	Telekobaltger me a 4 BestrahlFeld od 3D-gep Bestr
92.23.08↔	Hochvoltstrahlentherapie: andere Isotope
92.23.09↔	Telekobaltgerät, Sonstige
92.24.00↔	Teleradiotherapie m Photonen, Linearbeschl, nnbez
92.24.01↔	Teleradiotherapie m Photonen, Linearbeschl, Grossf
92.24.02↔	Teleradiotherapie m Elektr, Linearbeschl, Halbkörp
92.24.03↔	Teleradiotherapie m Elektr, Linearbeschl, Ganzkörp
92.24.04↔	TeleradTher mit Phot, LinBeschl, IntrOp StrahlTher
92.24.09↔	TeleradTher mit Phot, LinBeschl, sonstige
92.24.11↔	TeleradTher Phot LinBe bis 2 BestrF: M bildg Einst
92.24.12↔	TelerTher Phot LiBe me a 2 BeF: M bildgest Einst
92.24.13↔	TelerTher Phot LiBe 3-D gepl Best: M bildgest Einst
92.24.14↔	TeleR Phot intensMod RadTher: M bildgest Einst
92.24.21↔	TeleR Phot LinBe, bis zu 2 BestrF: Oh bildg Einst
92.24.22↔	TeleR Phot LinBe, me a 2 BestrF: Oh bildg Einst
92.24.23↔	TeleR Phot LinBe, 3-D gepl Best: Oh bildg Einst
92.24.24↔	TeleR Phot LinBe, intMod Radiother: Oh bildg Einst
92.25.00↔	Teleradiotherapie m Elektr, Linearbeschl, nnbez
92.25.01↔	Teleradiotherapie m Elektr, Linearbeschl, Grossf
92.25.02↔	Teleradiotherapie m Elektr, Linearbeschl, Halbkörp
92.25.03↔	Teleradiotherapie m Elektr, Linearbeschl, Ganzkörp
92.25.04↔	TeleradTher mit Elektr, LinBeschl, IntrOp StrahlTher
92.25.09↔	TeleradTher mit Elektr, LinBeschl, sonstige
92.25.11↔	TeleradTher Elektr LinBe, M bildg Einst
92.25.12↔	TeleradTher Elektr LinBe b 2 BestrF: M bildg Einst
92.25.13↔	TelerTher Elektr LiBe me a 2 BeF: M bildgest Einst
92.25.14↔	TelerTher Elek LiBe 3-D gepl Best: M bildgest Einst
92.25.15↔	TeleR Elektr intensMod RadTher: M bildgest Einst
92.25.21↔	TeleR Elektr LinBe, bis zu 2 BestrF: Oh bildg Einst
92.25.22↔	TeleR Elektr LinBe, me a 2 BestrF: Oh bildg Einst
92.25.23↔	TeleR Elektr LinBe, 3-D gepl Best: Oh bildg Einst
92.25.24↔	TeleR Elek LinBe, intMod Radiother: Oh bildg Einst
92.26↔	Teleradiotherapie mit anderen Partikelstrahlen
92.27.00↔	Brachytherapie Körperoberfl, so od nnbez ApplikatOrt
92.27.10↔	Brachytherapie weibl GeschlOrgane nnbez
92.27.11↔	Brachytherapie intrauterin
92.27.12↔	Brachytherapie intravaginal
92.27.13↔	Brachytherapie intrauterin u intravaginal kombiniert
92.27.21↔	Brachytherapie Körperoberfläche
92.27.22↔	Brachytherapie intrakavitär
92.27.23↔	Brachytherapie intraluminal
92.27.30↔	Brachytherapie Gefäss nnbez
92.27.31↔	Brachytherapie Koronargefäss
92.27.39↔	Brachytherapie so Gefäss
92.27.70↔	Radioaktive Moulagen, n.n.bez.
92.27.71↔	Konstrukt u Applikat v oberfl radioaktiven Moulagen
92.27.72↔	Konstrukt u Applikat v ni auf d KöOberfl verw Applik
92.27.73↔	Konstruktion und Applikation von Augenapplikatoren
92.27.79↔	Radioaktive Moulagen, sonstige
92.28.00↔	Injektion oder Instillation von Radioisotopen nnbez
92.28.01↔	Instillation off Radionuklide in Gelenke
92.28.02↔	Radiojodth bis 1,2 GBq ohne rh-TSH
92.28.03↔	Radiojodth bis 1,2 GBq mit rh-TSH
92.28.04↔	Radiojodth bis 5 GBq ohne rh-TSH
92.28.05↔	Radiojodth bis 5 GBq mit rh-TSH
92.28.06↔	Radiojodth über 5 GBq ohne rh-TSH
92.28.07↔	Radiojodth über 5 GBq mit rh-TSH
92.28.20↔	Radioimmuntherapie mit 90Y, parent
92.29.00↔	Brachyther m umschloss Radionukliden, nnbez
92.29.09↔	Brachytherapie m umschloss Radionukliden, sonst
92.29.11↔	Interst Brachyth m Impl entf Strahl i e E, nied Dos
92.29.12↔	Interst Brachyth m Impl entf Strahl i e E, gep Dos
92.29.13↔	Interst Brachyth m Impl entf Strahl i e E, ho Dos
92.29.19↔	Interst Brachyth m Impl entf Strahl i e E, sonst
92.29.21↔	Interst Brachyth m Volimpl entf Strahl i m E, nd Dos
92.29.22↔	Interst Brachyth m Volimpl entf Strahl i m E, gp Dos
92.29.23↔	Interst Brachyth m Volimpl entf Strahl i m E, ho Dos
92.29.29↔	Interst Brachyth m Volimpl entf Strahl i m E, sonst
92.29.31↔	Interst Brachyth m Volimpl entf Strahl, bis 10 Q
92.29.32↔	Interst Brachyth m Volimpl entf Strahl, m a 10 Q
92.29.40↔	Brachyth m Oberflächenapplikatoren, nnbez
92.29.49↔	Brachyth m Oberflächenapplikatoren, sonst
92.29.51↔	Entf v umschl Radionukl o inakt Appl unter Anästh
92.29.60↔	Konst u Anp v Fix- u Bhdlhilfen b Str, Fix, nnbez
92.29.61↔	Konst u Anp v Fix- u Bhdlhilfen b Str, Fix, einfach
92.29.62↔	Konst u Anp v Fix- u Bhdlhilfen b Str, Fix, mittl SG
92.29.63↔	Konst u Anp v Fix- u Bhdlhilfen b Str, Fix, komplex
92.29.64↔	Konst u Anp v Fix- u Bhdlghilfen b Str, Bhdlghilfen
92.29.65↔	Konst u Anp v Fix- u Bhdlghilf b Str, ind Bl o VK
92.29.69↔	Konst u Anp v Fix- u Bhdlghilf b Strahlenth, sonst
92.29.70↔	BestrahlSim ext Bestrahl u Brachyth, nnbez
92.29.71↔	BestrSim ext Bestrahl u Brachyth, CT-Sim ext Best
92.29.72↔	BestrSim ext Bestr u Brachyth, CT-Sim Brachyth
92.29.73↔	BestrSim ext Bestr u Brachyth, Feldf m Sim, o 3D
92.29.74↔	BestrSim ext Bestr u Brachyth, Feldf m Sim, m 3D
92.29.79↔	BestrSim ext Bestrahl u Brachyth, sonst
92.29.80↔	BestrPl perk Bestrahl u Brachyth, nnbez
92.29.81↔	BestrahlPlan f d intensitätsmod RadioTher
92.29.82↔	BestrPl perk Best u Brachyth, BestrPl m CT u MRT
92.29.83↔	BestrPl perk Best u Brachyth, BestrPl Brachyth, mi
92.29.84↔	BestrPl perk Best u Brachyth, BestrPl Brachyth, ko

92.29.85↔ BestrPl perk Best u Brachyth, BestrPl o ind Dos
92.29.86↔ BestrahlPlan f perkut Bestrahl, m individ Dosisplan
92.29.89↔ BestrPl perkutane Bestrahlung u Brachyth, sonst
92.30.01↔ Stereotaktische Bestrahlung, einzeitig, zerebral
92.30.02↔ Stereotakt Bestrahlung, einzeitig, extrazerebral
92.30.90↔ Stereotaktische Radiochirurgie, nnbez
92.31.00↔ Radiochirurgie mit Photonen n.n. bez., zerebral
92.31.10↔ Radiochirurgie mit Photonen nnbez, extrazerebral
92.32.00↔ Mehrquellige Photon-Radiochirurgie
92.32.01↔ Mehrquellige Photon-Radiochirurgie: Gamma-knife
92.33.00↔ Teilchen-Radiochirurgie
92.33.01↔ And HochvoltstrTh: Stereotakt Bestr, einzeit, zereb
92.33.11↔ And HochvoltstTh: Stereot Bestr, einz, extrazereb
92.39.01↔ And HochvoltstTh: Stereot Bestr, fraktioniert, zereb
92.39.11↔ And HochvoltstTh: Stereot Bestr, frakt, extrazereb
92.41↔ Intraoperative Strahlentherapie mit Elektronen

Prozedur E08-2

07.16↔ Biopsie am Thymus
07.80↔ Thymektomie, n.n.bez.
07.81↔ Sonstige partielle Exzision am Thymus
07.82↔ Sonstige totale Exzision des Thymus
07.83↔ Thorakoskopische partielle Exzision am Thymus
07.84↔ Thorakoskopische totale Exzision des Thymus
07.91↔ Exploration im Gebiet des Thymus
07.92↔ Sonstige Inzision am Thymus
07.93↔ Plastische Rekonstruktion am Thymus
07.95↔ Thorakoskopische Inzision am Thymus
07.98↔ So u nnbez thorakoskopische Operationen Thymus
07.99↔ Sonstige und nicht näher bezeichnete Operationen am Thymus
31.73↔ Verschluss einer anderen trachealen Fistel
32.09↔ So lok Exz oder Destr von Läs oder Gew an e Bronch
32.1↔ Sonstige Exzision an einem Bronchus
32.20↔ Thorakoskopische Exzision von Läs od Gew Lunge
32.21↔ Plikatur einer Emphysemblase
32.22↔ Chirurgische Lungenvolumenreduktion
32.23↔ Offene Exzision von Läsion Lunge
32.24↔ Perkutane Exzision von Läsion Lunge
32.25↔ Thorakoskopische Exzision von Läsion Lunge
32.26↔ Sonstige Exzision von Läsion Lunge
32.28↔ Endosk Exz oder Destr von Läs oder Gew an der Lu
32.29↔ So lok Exz oder Destr von Läs oder Gew an der Lu
32.30↔ Thorakoskopische Segmentresektion der Lunge
32.39↔ So u nnbez Segmentresektion der Lunge
32.41↔ Thorakoskopische Lobektomie an der Lunge
32.49↔ Sonstige Lobektomie an der Lunge
32.50↔ Thorakoskopische Pneumonektomie
32.59↔ Exzision der Lunge, n.n.bez.
32.9↔ Sonstige Exzision an der Lunge
33.0↔ Inzision an einem Bronchus
33.1↔ Inzision an der Lunge
33.20↔ Thorakoskopische Lungenbiopsie
33.25↔ Offene Bronchusbiopsie
33.28↔ Offene Lungenbiopsie
33.34↔ Thorakoplastik
33.39↔ Sonstiger chirurgischer Lungenkollaps
33.41↔ Naht eines Bronchusrisses
33.42↔ Verschluss einer Bronchusfistel
33.43↔ Verschluss einer Lungenverletzung
33.48↔ Sonstige und plastische Reko an einem Bronchus
33.49↔ Sonstige und plastische Reko an der Lunge
33.71↔ Endoskopisches Einsetzen Bronchialventil
33.79↔ Endoskop Impl sonst Bronchialvorricht
33.92↔ Ligatur eines Bronchus
33.98↔ Sonstige Operationen an einem Bronchus
33.99↔ Sonstige Operationen an der Lunge
34.02↔ Probethorakotomie
34.27↔ Biopsie am Zwerchfell
34.3↔ Exz oder Destr von Läsion oder Gewebe des Mdst
34.4↔ Exzision oder Destr einer Läsion an der Brustwand
34.51↔ Dekortikation der Lunge
34.52↔ Thorakoskopische Dekortikation der Lunge
34.59↔ Sonstige Exzision an der Pleura
34.6↔ Pleurodese
34.71↔ Naht einer Brustwandverletzung
34.72↔ Verschluss einer Thorakostomie
34.73↔ Verschluss anderer Thoraxfisteln
34.74↔ Korrektur einer Brustwanddeformität
34.79↔ Sonstige plastische Reko an der Brustwand
34.81↔ Exzision von Läsion oder Gewebe am Zwerchfell
34.82↔ Naht eines Zwerchfellrisses
34.83↔ Verschluss einer Zwerchfellfistel
34.84↔ Sonstige plastische Rekonstruktion am Zwerchfell
35.95↔ Revision einer Korrekturoperation am Herzen
36.31↔ Transmyokardiale Revask am offenen Thorax
36.32↔ Sonstige transmyokardiale Revaskularisation
36.33↔ Endoskopische transmyokardiale Revask
36.34↔ Perkutane transmyokardiale Revask
37.12↔ Perikardiotomie
37.24↔ Perikardbiopsie
37.25↔ Herzbiopsie
37.31↔ Perikardektomie
37.41↔ Implantation von prothetischem herzunterst Syst
37.62↔ Einsetzen von ni-implantbar herzunterst System
37.65↔ Implantation von äusserlichem herzunterst System
37.67↔ Implantation eines herzmskstimul Systems
37.91↔ Offene Herzmassage
37.99.01↔ Intramyokardiale Stammzelltherapie oh Anr
37.99.02↔ Intramyokardiale Stammzelltherapie m Anr
37.99.09↔ Sonstige Operationen an Herz und Perikard
38.04↔ Inzision der Aorta
38.05↔ Inzision von anderen thorakalen Gefässen
38.07↔ Inzision von abdominalen Venen
38.15↔ Endarterektomie der anderen thorakalen Gefässe
38.34↔ Resektion der Aorta mit Anastomose
38.35↔ Resektion von thorakalen Gefässen mit Anastomose
38.45↔ Resektion von thorakalen Blutgefässen mit Ersatz
38.47↔ Resektion von abdominalen Venen mit Ersatz
38.63↔ Sonstige Exzision von Gefässen der oberen Extrem
38.64↔ Sonstige Exzision der Aorta
38.65↔ Sonstige Exzision von thorakalen Gefässen
38.84↔ Sonstiger chirurgischer Verschluss der Aorta
38.85↔ Sonstiger chir Verschl von anderen thor Gefässen
39.21↔ Anastomose von der V. cava zur A. pulmonalis
39.31↔ Naht einer Arterie
39.49↔ Sonstige Revision nach vaskulärem Eingriff
39.52↔ Sonstige Korrektur eines Aneurysmas
39.54↔ Re-entry Operation (Aorta)
39.59↔ Sonstige plastische Rekonstruktion eines Gefässes
40.22↔ Exzision eines mammaria-interna Lymphknotens
40.51↔ Radikale Exzision von axillären Lymphknoten
40.52↔ Radikale Exzision von periaortalen Lymphknoten
40.53↔ Radikale Exzision von iliakalen Lymphknoten
40.59↔ Radikale Exzision anderer Lymphknoten
40.62↔ Fistulierung des Ductus thoracicus
40.63↔ Verschluss einer Fistel des Ductus thoracicus
40.64↔ Ligatur des Ductus thoracicus
40.69↔ Sonstige Operationen am Ductus thoracicus
42.51↔ Intrathorakale Ösophagoösophagostomie
42.82↔ Naht einer Ösophagus-Verletzung
42.83↔ Verschluss einer Ösophagostomie
42.89↔ Sonstige Rekonstruktion am Ösophagus
53.7↔ Operation einer ZwerchfHern, abdominaler Zugang
53.80↔ OP einer ZwerchfHern durch thor Zugang, n.n.bez.

53.81↔ Plikatur des Zwerchfells
53.82↔ Operation einer parasternalen Hernie
77.91↔ Totale Res von Skapula, Klav, Rippen und Sternum

Prozedur E08-3

92.21.00↔ Oberflächenstrahlentherapie: n.n.bez.
92.21.01↔ Oberflächenstrahlenther: Bis 2 Bestrahlungsfelder
92.21.02↔ OberflächenstrTher: Mehr als 2 Bestrahlungsfelder
92.22.00↔ Orthovoltstrahlentherapie: n.n.bez.
92.22.01↔ Orthovoltstrahlenther: Bis 2 Bestrahlungsfelder
92.22.02↔ Orthovoltstrahlenther: Mehr als 2 Bestrahlungsfelder
92.22.11↔ Intraoperative Röntgenstrahlentherapie, bis 300 kV
92.22.12↔ Intraoperative Röntgenstrahlenther, 300 kV - < 1 MV
92.22.19↔ Intraoperative Röntgenstrahlentherapie, sonstige
92.23.00↔ Hochvoltstrahlentherapie, n.n.bez.
92.23.01↔ Telekobaltgerät bis zu 2 Bestrahlungsfelder
92.23.02↔ Telekobaltgerät 3 bis 4 Bestrahlungsfelder
92.23.03↔ Telekobaltger me a 4 BestrahlFeld od 3D-gep Bestr
92.23.08↔ Hochvoltstrahlentherapie: andere Isotope
92.23.09↔ Telekobaltgerät, Sonstige
92.24.00↔ Teleradiotherapie m Photonen, Linearbeschl, nnbez
92.24.01↔ Teleradiotherapie m Photonen, Linearbeschl, Grossf
92.24.02↔ Teleradiotherapie m Elektr, Linearbeschl, Halbkörp
92.24.03↔ Teleradiotherapie m Elektr, Linearbeschl, Ganzkörp
92.24.04↔ TeleradTher mit Phot, LinBeschl, IntrOp StrahlTher
92.24.09↔ TeleradTher mit Phot, LinBeschl, sonstige
92.24.11↔ TeleradTher Phot LinBe bis 2 BestrF: M bildg Einst
92.24.12↔ TelerTher Phot LiBe me a 2 BeF: M bildgest Einst
92.24.13↔ TelerTher Phot LiBe 3-D gepl Best: M bildgest Einst
92.24.14↔ TeleR Phot intensMod RadTher: M bildgest Einst
92.24.21↔ TeleR Phot LinBe, bis zu 2 BestrF: Oh bildg Einst
92.24.22↔ TeleR Phot LinBe, me a 2 BestrF: Oh bildg Einst
92.24.23↔ TeleR Phot LinBe, 3-D gepl Best: Oh bildg Einst
92.24.24↔ TeleR Phot LinBe, intMod Radiother: Oh bildg Einst
92.25.00↔ Teleradiotherapie m Elektr, Linearbeschl, nnbez
92.25.01↔ Teleradiotherapie m Elektr, Linearbeschl, Grossf
92.25.02↔ Teleradiotherapie m Elektr, Linearbeschl, Halbkörp
92.25.03↔ Teleradiotherapie m Elektr, Linearbeschl, Ganzkörp
92.25.04↔ TeleradTher mit Elektr, LinBeschl, IntrOp StrahlTher
92.25.09↔ TeleradTher mit Elektr, LinBeschl, sonstige
92.25.11↔ TeleradTher Elektr LinBe, M bildg Einst
92.25.12↔ TeleradTher Elektr LinBe b 2 BestrF: M bildg Einst
92.25.13↔ TelerTher Elektr LiBe me a 2 BeF: M bildgest Einst
92.25.14↔ TelerTher Elek LiBe 3-D gepl Best: M bildgest Einst
92.25.15↔ TeleR Elektr intensMod RadTher: M bildgest Einst
92.25.21↔ TeleR Elektr LinBe, bis zu 2 BestrF: Oh bildg Einst
92.25.22↔ TeleR Elektr LinBe, me a 2 BestrF: Oh bildg Einst
92.25.23↔ TeleR Elektr LinBe, 3-D gepl Best: Oh bildg Einst
92.25.24↔ TeleR Elek LinBe, intMod Radiother: Oh bildg Einst
92.26↔ Teleradiotherapie mit anderen Partikelstrahlen
92.27.00↔ Brachytherapie Körperoberfl, so od nnbez ApplikatOrt
92.27.10↔ Brachytherapie weibl GeschlOrgane nnbez
92.27.11↔ Brachytherapie intrauterin
92.27.12↔ Brachytherapie intravaginal
92.27.13↔ Brachytherapie intrauterin u intravaginal kombiniert
92.27.21↔ Brachytherapie Körperoberfläche
92.27.22↔ Brachytherapie intrakavitär
92.27.23↔ Brachytherapie intraluminal
92.27.30↔ Brachytherapie Gefäss nnbez
92.27.31↔ Brachytherapie Koronargefäss
92.27.39↔ Brachytherapie so Gefäss
92.27.70↔ Radioaktive Moulagen, n.n.bez.
92.27.71↔ Konstrukt u Applikat v oberfl radioaktiven Moulagen
92.27.72↔ Konstrukt u Applikat v ni auf d KöOberfl verw Applik
92.27.73↔ Konstruktion und Applikation von Augenapplikatoren
92.27.79↔ Radioaktive Moulagen, sonstige
92.29.60↔ Konst u Anp v Fix- u Bhdlhilfen b Str, Fix, nnbez
92.29.61↔ Konst u Anp v Fix- u Bhdlhilfen b Str, Fix, einfach
92.29.62↔ Konst u Anp v Fix- u Bhdlhilfen b Str, Fix, mittl SG
92.29.63↔ Konst u Anp v Fix- u Bhdlhilfen b Str, Fix, komplex
92.29.64↔ Konst u Anp v Fix- u Bhdlghilfen b Str, Bhdlghilfen
92.29.65↔ Konst u Anp v Fix- u Bhdlghilf b Str, ind Bl o VK
92.29.69↔ Konst u Anp v Fix- u Bhdlghilf b Strahlenth, sonst
92.29.70↔ BestrahlSim ext Bestrahl u Brachyth, nnbez
92.29.71↔ BestrSim ext Bestrahl u Brachyth, CT-Sim ext Best
92.29.72↔ BestrSim ext Bestr u Brachyth, CT-Sim Brachyth
92.29.73↔ BestrSim ext Bestr u Brachyth, Feldf m Sim, o 3D
92.29.74↔ BestrSim ext Bestr u Brachyth, Feldf m Sim, m 3D
92.29.79↔ BestrSim ext Bestrahl u Brachyth, sonst
92.29.80↔ BestrPl perk Bestrahl u Brachyth, nnbez
92.29.81↔ BestrahlPlan f d intensitätsmod RadioTher
92.29.82↔ BestrPl perk Best u Brachyth, BestrPl m CT u MRT
92.29.83↔ BestrPl perk Best u Brachyth, BestrPl Brachyth, mi
92.29.84↔ BestrPl perk Best u Brachyth, BestrPl Brachyth, ko
92.29.85↔ BestrPl perk Best u Brachyth, BestrPl o ind Dos
92.29.86↔ BestrahlPlan f perkut Bestrahl, m individ Dosisplan
92.29.89↔ BestrPl perkutane Bestrahlung u Brachyth, sonst
92.30.01↔ Stereotaktische Bestrahlung, einzeitig, zerebral
92.30.02↔ Stereotakt Bestrahlung, einzeitig, extrazerebral
92.30.90↔ Stereotaktische Radiochirurgie, nnbez
92.31.00↔ Radiochirurgie mit Photonen n.n. bez., zerebral
92.31.10↔ Radiochirurgie mit Photonen nnbez, extrazerebral
92.32.00↔ Mehrquellige Photon-Radiochirurgie
92.32.01↔ Mehrquellige Photon-Radiochirurgie: Gamma-knife
92.33.00↔ Teilchen-Radiochirurgie
92.33.01↔ And HochvoltstrTh: Stereotakt Bestr, einzeit, zereb
92.33.11↔ And HochvoltstTh: Stereot Bestr, einz, extrazereb
92.39.01↔ And HochvoltstTh: Stereot Bestr, fraktioniert, zereb
92.39.11↔ And HochvoltstTh: Stereot Bestr, frakt, extrazereb
92.41↔ Intraoperative Strahlentherapie mit Elektronen

ADRG E40 Krankheiten und Störungen der Atmungsorgane mit Beatmung > 24 Stunden oder ARDS

Hauptdiagnose in Tabelle E40-1 und (Dauer der maschinellen Beatmung > 24 Stunden oder Beatmung unter 96 Stunden) oder Hauptdiagnose in Tabelle E40-2

DRG E40A Krankheiten und Störungen der Atmungsorgane mit Beatmung > 24 Stunden, mit äußerst schweren CC oder ARDS, Alter < 16 Jahre oder komplizierende Diagnosen

(PCCL > 3 oder Hauptdiagnose in Tabelle E40-2) und Alter < 16 Jahre oder Nebendiagnose in Tabelle E40-3

DRG E40B Krankheiten und Störungen der Atmungsorgane mit Beatmung > 24 Stunden, mit äußerst schweren CC oder ARDS oder Para-/Tetraplegie, Alter > 15 Jahre

Hauptdiagnose in Tabelle E40-2 oder PCCL > 3 oder Nebendiagnose in Tabelle E40-4

DRG E40C Krankheiten und Störungen der Atmungsorgane mit Beatmung > 24 Stunden, ohne äußerst schwere CC, ohne ARDS, ohne Para-/Tetraplegie

Hauptdiagnose E40-1

A06.5	Lungenabszess durch Amöben
A15.0	LuTB, d mikr Unt Sput ges, m/o Nachw d Kult o molbiol Verf
A15.1	Lungentuberkulose, nur durch Kultur gesichert
A15.2	Lungentuberkulose, histologisch gesichert
A15.3	LungenTB, durch so u nnbez Untersuchungsverf gesichert
A15.4	TB intrathor Lymphknoten, bakt, molbiol od histol gesichert
A15.5	TB Larynx, Trach u Bronch, bakt, molbiol od histol gesichert
A15.6	Tuberkulöse Pleuritis, bakt, molbiol od histol gesichert
A15.7	Primäre TB Atmungsorgane, bakt, molbiol od histol gesichert
A15.8	Sonst TB Atmungsorgane, bakt, molbiol od histol gesichert
A15.9	Nnbez TB Atmungsorgane, bakt, molekbiol od histol gesich
A16.0	Lungentuberkulose, bakt, molbiol u histol n gesichert
A16.1	Lungentuberkulose, bakt, molbiol u hist Unt n durchgef
A16.2	LungenTB oh Angabe bakt, molekularbiolog od histol Sicher
A16.3	TB intrathorak LK oh Ang bakt, molekularbiol od hist Sicher
A16.4	TB Larynx/Trach/Bronch oh Ang bakt, molekbiol od hist Sich
A16.5	Tuberkulöse Pleuritis oh Ang bakt, molekbiol od hist Sich
A16.7	Prim TB AtmOrg oh Ang bakt, molekularbiol od hist Sich
A16.8	Sonst TB AtmOrg oh Ang bakt, molekluarbiolog od hist Sich
A16.9	Nnbez TB AtmOrg oh Ang bakt, molekbiol od hist Sich
A17.0	Tuberkulöse Meningitis
A17.1	Meningeales Tuberkulom
A17.8	Sonstige Tuberkulose Nervensystem
A17.9	Tuberkulose des Nervensystems, nnbez
A18.2	Tuberkulose peripherer Lymphknoten
A18.8	Tuberkulose sonstiger nb Organe
A19.0	Akute Miliartuberkulose einer einzel nb Lokalisation
A19.1	Akute Miliartuberkulose mehrerer Lokalisationen
A19.2	Akute Miliartuberkulose, nnbez
A19.8	Sonstige Miliartuberkulose
A19.9	Miliartuberkulose, nnbez
A20.2	Lungenpest
A21.2	Pulmonale Tularämie
A22.1	Lungenmilzbrand
A31.0	Infektion Lunge durch sonstige Mykobakterien
A37.0	Keuchhusten durch Bordetella pertussis
A37.1	Keuchhusten durch Bordetella parapertussis
A37.8	Keuchhusten durch sonstige Bordetella-Spezies
A37.9	Keuchhusten, nnbez
A42.0	Aktinomykose der Lunge
A43.0	Pulmonale Nokardiose
A48.1	Legionellose mit Pneumonie
A48.2	Legionellose ohne Pneumonie [Pontiac-Fieber]
A70	Infektionen d Chlamydia psittaci
B01.2	Varizellen-Pneumonie
B05.2	Masern, kompliziert durch Pneumonie
B25.0	Pneumonie durch Zytomegalieviren
B33.0	Pleurodynia epidemica
B37.1	Kandidose der Lunge
B38.0	Akute Kokzidioidomykose Lunge
B38.1	Chronische Kokzidioidomykose der Lunge
B38.2	Kokzidioidomykose der Lunge, nnbez
B39.0	Akute Histoplasmose Lunge durch Histoplasma capsulatum
B39.1	Chron Histoplasmose Lunge durch Histoplasma capsulatum
B39.2	Histoplasm Lunge durch Histoplasma capsulatum, nnbez
B40.0	Akute Blastomykose der Lunge
B40.1	Chronische Blastomykose der Lunge
B40.2	Blastomykose der Lunge, nnbez
B42.0	Sporotrichose der Lunge
B44.0	Invasive Aspergillose der Lunge
B44.1	Sonstige Aspergillose der Lunge
B45.0	Kryptokokkose der Lunge
B46.0	Mukormykose der Lunge
B58.3	Toxoplasmose Lunge
B59	Pneumozystose
B66.4	Paragonimiasis
B67.1	Echinococcus-granul-Inf [zyst Echinokok] Lunge
B90.9	Folgezustände einer TB der AtmOrgane und einer nnbez TB
C33	Bösartige Neubildung der Trachea
C34.0	Bösartige Neubildung: Hauptbronchus
C34.1	Bösartige Neubildung: Oberlappen (-Bronchus)
C34.2	Bösartige Neubildung: Mittellappen (-Bronchus)
C34.3	Bösartige Neubildung: Unterlappen (-Bronchus)
C34.8	BNB: Bronchus u Lunge, mehrere Teilbereiche überlappend
C34.9	BNB: Bronchus oder Lunge, nicht näher bezeichnet
C38.1	Bösartige Neubildung: Vorderes Mediastinum
C38.2	Bösartige Neubildung: Hinteres Mediastinum
C38.3	BNB: Mediastinum, Teil nicht näher bezeichnet
C38.4	Bösartige Neubildung: Pleura
C38.8	BNB: Herz, Mediastinum u Pleura, mehr Teilber überlapp
C39.8	BNB: AtmOrg u sonst intrathorak Organe, mehr Teilber überl
C39.9	BNB: Ungenau bezeichnete Lok des Atmungssystems
C45.0	Mesotheliom Pleura
C76.1	BNB ungenau bezeichneter Lokalisationen: Thorax
C78.0	Sekundäre bösartige Neubildung der Lunge
C78.1	Sekundäre bösartige Neubildung des Mediastinums
C78.2	Sekundäre bösartige Neubildung der Pleura
C78.3	Sekundäre BNB sonstiger u nnbez Atmungsorgane
D02.1	Carcinoma in situ Trachea
D02.2	Carcinoma in situ Bronchus Lunge
D02.3	Carcinoma in situ sonst Teile Atmungssystem
D02.4	Carcinoma in situ Atmungssystem, nnbez
D14.2	Gutartige Neubildung Trachea
D14.3	Gutartige Neubildung Bronchus u Lunge
D14.4	Gutartige Neubildung Atmungssystem, nnbez
D15.2	Gutartige Neubildung Mediastinum
D15.7	Gutartige Neubildung sonst nb intrathor Organe
D15.9	Gutartige Neubildung Intrathorakales Organ, nnbez
D16.7	Gutart Neubildung Rippen Sternum Klavikula
D17.4	Gutart Neubildung Fettgewebe intrathor Organe
D19.0	Gutart Neubildung mesotheliales Gewebe Pleura
D38.1	NB unsich/unbek Veralth Trachea Bronch Lunge
D38.2	NB unsich/unbek Verhalt Pleura
D38.3	NB unsich/unbek Verhalt Mediastinum
D38.4	NB unsich/unbek Verhalt Thymus
D38.5	NB unsich/unbek Verhalt Sonst Atmungsorg
D38.6	NB unsich/unbek Verhalt Atmungsorgan, nnbez
D86.0	Sarkoidose Lunge
D86.1	Sarkoidose Lymphknoten
D86.2	Sarkoidose Lunge m Sarkoidose LK
D86.3	Sarkoidose Haut
D86.8	Sarkoidose an sonst u komb Lok
D86.9	Sarkoidose, nnbez
E66.20	Übermäß Adipos m alveolärer Hypoventilat: BMI 30 - < 35
E66.21	Übermäß Adipos m alveolärer Hypoventilat: BMI 35 - < 40
E66.22	Übermäß Adipos m alveolärer Hypoventilat: BMI 40 u mehr
E66.29	Übermäß Adipositas m alveolärer Hypoventilat: BMI nnbez
E84.0	Zystische Fibrose mit Lungenmanifestationen

E84.80	Zystische Fibrose mit Lungen- und Darm-Manifestation
E84.87	Zystische Fibrose mit sonstigen multiplen Manifestationen
E84.88	Zystische Fibrose mit sonstigen Manifestationen
E84.9	Zystische Fibrose, nicht näher bezeichnet
F45.33	Somatof auton Fktstör, Atmungssyst
G47.30	Zentrales Schlafapnoe-Syndrom
G47.31	Obstruktives Schlafapnoe-Syndrom
G47.32	Schlafbezogenes Hypoventilations-Syndrom
G47.38	Sonstige Schlafapnoe
G47.39	Schlafapnoe, nicht näher bezeichnet
I26.0	Lungenembolie mit Angabe eines akuten Cor pulmonale
I26.9	Lungenembolie ohne Angabe eines akuten Cor pulmonale
J04.1	Akute Tracheitis
J09	Grippe durch nachgewiesene Vogelgrippe-Viren
J10.0	Grippe m Pneumonie, Influenzaviren nachg
J11.0	Grippe m Pneumonie, Viren nicht nachgewiesen
J12.0	Pneumonie d Adenoviren
J12.1	Pneumonie d Resp-Sync-Vir [RS-V]
J12.2	Pneumonie d Parainfluenzaviren
J12.8	Pneumonie d sonstige Viren
J12.9	Viruspneumonie, nnbez
J13	Pneumonie d Streptococcus pneumoniae
J14	Pneumonie d Haemophilus influenzae
J15.0	Pneumonie d Klebsiella pneumoniae
J15.1	Pneumonie d Pseudomonas
J15.2	Pneumonie d Staphylokokken
J15.3	Pneumonie d Streptokokken Gruppe B
J15.4	Pneumonie d sonstige Streptokokken
J15.5	Pneumonie d Escherichia coli
J15.6	Pneumonie d and aerobe gramnegative Bakterien
J15.7	Pneumonie d Mycoplasma pneumoniae
J15.8	Sonstige bakterielle Pneumonie
J15.9	Bakterielle Pneumonie, nnbez
J16.0	Pneumonie d Chlamydien
J16.8	Pneumonie d sonstige nb Infektionserreger
J17.0	Pneumonie b aokl bakteriellen KH
J17.1	Pneumonie b aokl VirusKH
J17.2	Pneumonie b Mykosen
J17.3	Pneumonie b parasitären KH
J17.8	Pneumonie b sonst aokl KH
J18.0	Bronchopneumonie, nnbez
J18.1	Lobärpneumonie, nnbez
J18.2	Hypostatische Pneumonie, nnbez
J18.8	Sonstige Pneumonie, Erreger nnbez
J18.9	Pneumonie, nnbez
J20.0	Akute Bronchitis d Mycoplasma pneumoniae
J20.1	Akute Bronchitis d Haemophilus influenzae
J20.2	Akute Bronchitis d Streptokokken
J20.3	Akute Bronchitis d Coxsackieviren
J20.4	Akute Bronchitis d Parainfluenzaviren
J20.5	Akute Bronchitis d Resp-Sync-Vir [RS-V]
J20.6	Akute Bronchitis d Rhinoviren
J20.7	Akute Bronchitis d ECHO-Viren
J20.8	Akute Bronchitis d sonstige nb Erreger
J20.9	Akute Bronchitis, nnbez
J21.0	Akute Bronchiolitis d Resp-Sync-Vir [RS-V]
J21.8	Akute Bronchiolitis d sonstige nb Erreger
J21.9	Akute Bronchiolitis, nnbez
J22	Akute Infektion untere Atemwege, nnbez
J40	Bronchitis, nicht als akut oder chronisch bezeichnet
J41.0	Einfache chronische Bronchitis
J41.1	Schleimig-eitrige chronische Bronchitis
J41.8	Mischformen einfach u schleim-eitr chron Bronch
J42	Nnbez chronische Bronchitis
J43.0	McLeod-Syndrom
J43.1	Panlobuläres Emphysem
J43.2	Zentrilobuläres Emphysem
J43.8	Sonstiges Emphysem
J43.9	Emphysem, nnbez
J44.00	Chron obstr LuKH m akuter Inf unt Atemw: FEV1 < 35%
J44.01	Chron obstr LuKH m akut Inf u Atemw: FEV1>= 35%, <50%
J44.02	Chron obstr LuKH m akut Inf unt Atemw: FEV1>= 50, <70%
J44.03	Chron obstr LuKH m akut Inf unt Atemw: FEV1 > = 70%
J44.09	Chron obstr LuKH m akuter Inf unt Atemw: FEV1 nnbez
J44.10	Chron obstr LuKH m ak Exaz nnb, FEV1 < 35 %
J44.11	Chron obstr LuKH m ak Exaz nnbez, FEV1 >= 35% u <50%
J44.12	Chron obstr LuKH m akut Exazerb nnbez: FEV1>=50,<70%
J44.13	Chron obstr LuKH m akut Exazerb nnbez: FEV1 > 70%
J44.19	Chron obstr LuKH m akuter Exaz: FEV1 nnbez
J44.80	Sonst nb chron obstruktive Lungenkrankheit: FEV1 < 35%
J44.81	Sonst nb chron obstruktive LungenKH: FEV1>= 35%, <50%
J44.82	Sonst nb chron obstruktive LuKH: FEV1 > = 50, < 70%
J44.83	Sonst nb chron obstruktive LuKH: FEV1 > 70%
J44.89	Sonst nb chron obstruktive LuKH: FEV1 nnbez
J44.90	Chron obstruktive LungenKH, nnbez, FEV1 < 35%
J44.91	Chron obstruktive LungenKH, nnbez, FEV1 > = 35%, < 50%
J44.92	Chron obstruktive LuKH, nnbez, FEV1 > = 50, < 70%
J44.93	Chron obstruktive LuKH, nnbez, FEV1 > 70%
J44.99	Chron obstruktive LuKH, nnbez, FEV1 nnbez
J45.0	Vorwiegend allergisches Asthma bronchiale
J45.1	Nichtallergisches Asthma bronchiale
J45.8	Mischformen Asthma bronchiale
J45.9	Asthma bronchiale, nnbez
J46	Status asthmaticus
J47	Bronchiektasen
J60	Kohlenbergarbeiter-Pneumokoniose
J61	Pneumokoniose d Asbest u so anorg Fasern
J62.0	Pneumokoniose d Talkum-Staub
J62.8	Pneumokoniose d sonst Quarzstaub
J63.0	Aluminose (Lunge)
J63.1	Bauxitfibrose (Lunge)
J63.2	Berylliose
J63.3	Graphitfibrose (Lunge)
J63.4	Siderose
J63.5	Stannose
J63.8	Pneumokoniose d sonst nb anorgan Stäube
J64	Nnbez Pneumokoniose
J65	Pneumokoniose in Verbindung m Tuberkulose
J66.0	Byssinose
J66.1	Flachsarbeiter-Krankheit
J66.2	Cannabiose
J66.8	KH Atemwege d sonst nb organ Stäube
J67.0	Farmerlunge
J67.1	Bagassose
J67.2	Vogelzüchterlunge
J67.3	Suberose
J67.4	Malzarbeiter-Lunge
J67.5	Pilzarbeiter-Lunge
J67.6	Ahornrindenschäler-Lunge
J67.7	Befeuchter- u Klimaanlage-Lunge
J67.8	Allergische Alveolitis d organ Stäube
J67.9	Allergische Alveolitis d nnbez organ Staub
J68.0	Bronch Pneum d chem Subs/Gase/Rauch/Dämpfe
J68.1	Lungenödem d chem Subst/Gas/Rauch/Dämpfe
J68.2	Entz obere Atemwege d chem S, G, R u D, aonkl
J68.3	So ak/subak KH Atmungsorg d chem S, G, R u D
J68.4	Chron KH Atmungsorgane d chem S, G, R u D
J68.8	Sonst KH Atmungsorgane d chem S, G, R u D
J68.9	Nnb KH Atmungsorgane d chem S, G, R u D
J69.0	Pneumonie d Nahrung od Erbrochenes
J69.1	Pneumonie d Öle u Extrakte
J69.8	Pneumonie d sonst feste u flüssige Substanzen
J70.0	Akute Lungenbeteiligung b Strahleneinwirkung
J70.1	Chron u sonst Lungenbeteil b Strahleneinwirkung
J70.2	Akute AM-induz interstitielle LungenKH
J70.3	Chron AM-induz interstitielle LungenKH
J70.4	AM-induz interstitielle LungenKH, nnbez
J70.8	KH Atmungsorgane d sonst nb exogene Subst
J70.9	KH Atmungsorgane d nnb exogene Substanz
J80	Atemnotsyndrom des Erwachsenen [ARDS]

J82	Eosinophiles Lungeninfiltrat, aonkl
J84.0	Alveoläre u parietoalveoläre Krankheitszustände
J84.1	Sonstige interstitielle Lungen-KH m Fibrose
J84.8	Sonstige nb interstitielle Lungenkrankheiten
J84.9	Interstitielle Lungenkrankheit, nnbez
J85.0	Gangrän u Nekrose Lunge
J85.1	Abszeß d Lunge m Pneumonie
J85.2	Abszeß d Lunge oh Pneumonie
J85.3	Abszeß d Mediastinums
J86.0	Pyothorax m Fistel
J86.9	Pyothorax oh Fistel
J90	Pleuraerguß, aonkl
J91	Pleuraerguß b aokl KH
J92.0	Pleuraplaques m Nachweis von Asbest
J92.9	Pleuraplaques oh Nachweis von Asbest
J93.0	Spontaner Spannungspneumothorax
J93.1	Sonstiger Spontanpneumothorax
J93.8	Sonstiger Pneumothorax
J93.9	Pneumothorax, nnbez
J94.0	Chylöser (Pleura-) Erguß
J94.1	Fibrothorax
J94.2	Hämatothorax
J94.8	Sonstige nb Krankheitszustände Pleura
J94.9	Pleurakrankheit, nnbez
J95.0	Funktionsstörung eines Tracheostomas
J95.1	Akute pulmonale Insuffizienz nach Thorax-OP
J95.2	Ak pulmonal Insuff nach n am Thorax vorgenom OP
J95.3	Chron pulmonale Insuffizienz nach Operation
J95.4	Mendelson-Syndrom
J95.5	Subglottische Stenose nach med Maßnahmen
J95.80	Iatrog Pneumothor
J95.81	Stenose der Trachea nach medizinischen Maßnahmen
J95.88	Sonst KH Atemweg n med Maßn
J95.9	KH Atemwege nach med Maßnahmen, nnbez
J96.0	Akute respiratorische Insuffizienz, ank
J96.1	Chronische respiratorische Insuffizienz, ank
J96.9	Respiratorische Insuffizienz, nnbez
J98.0	KH Bronchien, ank
J98.1	Lungenkollaps
J98.2	Interstitielles Emphysem
J98.3	Kompensatorisches Emphysem
J98.4	Sonstige Veränderungen Lunge
J98.5	KH Mediastinum, aonkl
J98.6	KH Zwerchfell
J98.8	Sonstige nb KH Atemwege
J98.9	AtemwegsKH, nnbez
J99.0	LungenKH b seropositiver chron Polyarthritis
J99.1	KH d Atemwege b sonst diffusen Bgw-KH
J99.8	KH d Atemwege b sonst aokl KH
M05.10	Lungenmanif seropos chron Polyarth, mehrere Lok
M05.11	Lungenmanif seropos chron Polyarth Schulterregion
M05.12	Lungenmanif seropos chron Polyarth Oberarm
M05.13	Lungenmanif seropos chron Polyarth Unterarm
M05.14	Lungenmanif seropos chron Polyarth Hand
M05.15	Lungenmanif seropos chron Polyarth Becken/Oberschenkel
M05.16	Lungenmanif seropos chron Polyarth Unterschenkel
M05.17	Lungenmanif seropos chron Polyarth Knöchel/Fuß
M05.18	Lungenmanif seropos chron Polyarth, sonst Lok
M05.19	Lungenmanif seropos chron Polyarth, nnbez Lok
M94.0	Tietze-Syndrom
P22.8	Sonst Atemnot [Respiratory distress] b Neugeborenen
P22.9	Atemnot [Respiratory distress] b Neugeb, nnbez
P24.0	Mekoniumaspiration d Neugeborene
P27.0	Mikity-Wilson-Syndrom
P27.1	Bronchopulmonale Dysplasie m U in Perinatalperiode
P27.8	Sonst chron AtemwegsKH m U in Perinatalperiode
P27.9	Nnb chron AtemwegsKH m U in Perinatalperiode
P28.2	Zyanoseanfälle b Neugeborenen
P28.3	Primäre Schlafapnoe b Neugeborenen
P28.4	Sonstige Apnoe b Neugeborenen
P28.5	Respiratorisches Versagen b Neugeborenen
P28.8	Sonstige nb Störung Atmung b Neugeborenen
Q33.0	Angeborene Zystenlunge
Q33.1	Akzessorischer Lungenlappen
Q33.2	Lungensequestration (angeboren)
Q33.3	Agenesie Lunge
Q33.4	Angeborene Bronchiektasie
Q33.5	Ektopisches Gewebe in Lunge (angeboren)
Q33.6	Hypoplasie u Dysplasie Lunge
Q33.8	Sonstige angeborene Fehlbildungen Lunge
Q33.9	Angeborene Fehlbildung Lunge, nnbez
Q34.0	Anomalie Pleura
Q34.1	Angeborene Mediastinalzyste
Q34.8	Sonst nb angeborene Fehlbildungen Atmungssystem
Q34.9	Angebor Fehlbildung Atmungssystem, nnb
Q67.6	Pectus excavatum
Q67.7	Pectus carinatum
Q76.6	Sonst angeborene Fehlbildungen Rippen
Q76.7	Angeborene Fehlbildung Sternum
Q79.0	Angeborene Zwerchfellhernie
Q79.1	Sonst angeborene Fehlbildungen Zwerchfell
R04.2	Hämoptoe
R04.8	Blutung aus sonst Lok in Atemwegen
R04.9	Blutung aus Atemwegen, nnbez
R05	Husten
R06.0	Dyspnoe
R06.1	Stridor
R06.2	Ziehende Atmung
R06.3	Periodische Atmung
R06.4	Hyperventilation
R06.6	Singultus
R06.88	So+nnb Stör Atmung
R07.1	Brustschmerzen b Atmung
R09.0	Asphyxie
R09.1	Pleuritis
R09.2	Atemstillstand
R09.3	Abnormes Sputum
R09.8	Sonst nb Sympt Kreislauf-/Atmungssystem
R68.3	Trommelschlegelfinger
R76.1	Abnorme Reaktion auf Tuberkulintest
R91	Abnorme Bef bildgebende Diagnostik Lunge
R94.2	Abnorme Ergebnisse von Lungenfunktionsprüfungen
S11.02	Offene Wunde: Trachea, Pars cervicalis
S22.2	Fraktur Sternum
S22.31	Fraktur erste Rippe
S22.32	Fraktur sonstige Rippe
S22.40	Rippenserienfraktur, nnbez
S22.41	Rippenserienfraktur, m Beteiligung erste Rippe
S22.42	Rippenserienfraktur, m Beteiligung von zwei Rippen
S22.43	Rippenserienfraktur, m Beteiligung von drei Rippen
S22.44	Rippenserienfraktur, m Beteiligung vier u mehr Rippen
S22.5	Instabiler Thorax
S23.2	Luxation sonst+nnbez Teile Thorax
S23.4	Verstauchung u Zerrung Rippen u Sternum
S27.0	Traumatischer Pneumothorax
S27.1	Traumatischer Hämatothorax
S27.2	Traumatischer Hämatopneumothorax
S27.31	Prellung u Hämatom Lunge
S27.32	Rißverletzung Lunge
S27.38	Sonst+nnbez Verletzungen Lunge
S27.4	Verletzung eines Bronchus
S27.5	Verletzung Trachea, Pars thoracica
S27.6	Verletzung Pleura
S27.81	Verletzung Zwerchfell
S27.82	Verletzung Ductus thoracicus
S27.84	Verletzung Thymus
S27.88	Verletzung sonst nb intrathorakale Organe u Strukturen
S43.6	Verstauchung Zerrung, Sternoklavikulargelenk
T17.4	Fremdkörper in Trachea
T17.5	Fremdkörper im Bronchus

T17.8	Fremdkörper an sonst u mehr Lok Atemwege
T17.9	Fremdkörper in Atemwegen, Teil nnbez
T27.0	Verbrennung des Kehlkopfes und der Trachea
T27.1	Verbr des Kehlkopfes u der Trachea m Beteilig der Lunge
T27.4	Verätzung des Kehlkopfes und der Trachea
T27.5	Verätz des Kehlkopfes u der Trachea m Beteilig der Lunge
T79.0	Luftembolie (traumatisch)
T79.1	Fettembolie (traumatisch)
T79.7	Traumatisches subkutanes Emphysem
T80.0	Luftembolie nach Infus/Transfus/Injekt zu therap Zwecken
T86.81	Versagen u Abstoßung Lungentransplantat
U04.9	Schweres akutes respiratorisches Syndr [SARS] nnbez
U69.00	Aokl, im Krkhs erworbene Pneumonie bei Pat 18 J u älter
Z03.0	Beobachtung b Verdacht auf Tuberkulose
Z43.0	Versorgung Tracheostoma
Z90.2	Verlust Lunge [Teile Lunge]
Z94.2	Zustand nach Lungentransplantation
Z94.3	Zustand nach Herz-Lungen-Transplantation

Hauptdiagnose E40-2

J80	Atemnotsyndrom des Erwachsenen [ARDS]

Nebendiagnose E40-3

Z94.2	Zustand nach Lungentransplantation
Z94.3	Zustand nach Herz-Lungen-Transplantation

Nebendiagnose E40-4

G04.1	Tropische spastische Paraplegie
G82.02	Schlaff Parapares u Parapleg, chron kompl QSL
G82.03	Schlaff Parapares u Parapleg, chron inkompl QSL
G82.09	Schlaff Parapares u Parapleg, nnb
G82.12	Spast Parapares u Parapleg, chron kompl QSL
G82.13	Spast Parapares u Parapleg, chron inkompl QSL
G82.19	Spast Parapares u Parapleg, nnb
G82.22	Parapares u Parapleg, nnb, chron kompl QSL
G82.23	Parapares u Parapleg, nnb, chron inkompl QSL
G82.29	Parapares u Parapleg, nnb
G82.32	Schlaff Tetrapares u Tetrapleg, chron kompl QSL
G82.33	Schlaff Tetrapares u Tetrapleg, chron inkompl QSL
G82.39	Schlaff Tetrapares u Tetrapleg, nnb
G82.42	Spast Tetrapares u Tetrapleg, chron kompl QSL
G82.43	Spast Tetrapares u Tetrapleg, chron inkompl QSL
G82.49	Spast Tetrapares u Tetrapleg, nnb
G82.52	Tetrapares u Tetrapleg, nnb, chron kompl QSL
G82.53	Tetrapares u Tetrapleg, nnb, chron inkompl QSL
G82.59	Tetrapares u Tetrapleg, nnb
G95.1	Vaskuläre Myelopathien
G95.2	Rückenmarkkompression, nnbez
G95.80	HarnblasLähm b Schädig ob motor Neuron [UMNL]
G95.81	HarnblasLähm b Schädig unt motor Neuron [LMNL]
G95.9	KH Rückenmark, nnbez
P11.51	Geburtsverletzung Wirbelsäule u RM m chron QSL

ADRG E41 Frührehabilitation bei Krankheiten und Störungen der Atmungsorgane

Frührehabilitation und keine Hauptdiagnose in Tabelle E41-1

DRG E41Z Frührehabilitation bei Krankheiten und Störungen der Atmungsorgane

Hauptdiagnose E41-1

A15.0	LuTB, d mikr Unt Sput ges, m/o Nachw d Kult o molbiol Verf
A15.1	Lungentuberkulose, nur durch Kultur gesichert
A15.2	Lungentuberkulose, histologisch gesichert
A15.3	LungenTB, durch so u nnbez Untersuchungsverf gesichert
A15.4	TB intrathor Lymphknoten, bakt, molbiol od histol gesichert
A15.5	TB Larynx, Trach u Bronch, bakt, molbiol od histol gesichert
A15.6	Tuberkulöse Pleuritis, bakt, molbiol od histol gesichert
A15.7	Primäre TB Atmungsorgane, bakt, molbiol od histol gesichert
A15.8	Sonst TB Atmungsorgane, bakt, molbiol od histol gesichert
A15.9	Nnbez TB Atmungsorgane, bakt, molekbiol od histol gesich
A16.0	Lungentuberkulose, bakt, molbiol u histol n gesichert
A16.1	Lungentuberkulose, bakt, molbiol u hist Unt n durchgef
A16.2	LungenTB oh Angabe bakt, molekularbiolog od histol Sicher
A16.3	TB intrathorak LK oh Ang bakt, molekularbiol od hist Sicher
A16.4	TB Larynx/Trach/Bronch oh Ang bakt, molekbiol od hist Sich
A16.5	Tuberkulöse Pleuritis oh Ang bakt, molekbiol od hist Sich
A16.7	Prim TB AtmOrg oh Ang bakt, molekularbiol od hist Sich
A16.8	Sonst TB AtmOrg oh Ang bakt, molekluarbiolog od hist Sich
A16.9	Nnbez TB AtmOrg oh Ang bakt, molekbiol od hist Sich
A17.0	Tuberkulöse Meningitis
A17.1	Meningeales Tuberkulom
A17.8	Sonstige Tuberkulose Nervensystem
A17.9	Tuberkulose des Nervensystems, nnbez
A18.2	Tuberkulose peripherer Lymphknoten
A18.8	Tuberkulose sonstiger nb Organe
A19.0	Akute Miliartuberkulose einer einzel nb Lokalisation
A19.1	Akute Miliartuberkulose mehrerer Lokalisationen
A19.2	Akute Miliartuberkulose, nnbez
A19.8	Sonstige Miliartuberkulose
A19.9	Miliartuberkulose, nnbez
A31.0	Infektion Lunge durch sonstige Mykobakterien
A43.0	Pulmonale Nokardiose
J65	Pneumokoniose in Verbindung m Tuberkulose

ADRG E42 Geriatrische frührehabilitative Komplexbehandlung bei Krankheiten und Störungen der Atmungsorgane

Geriatrische frührehabilitative Komplexbehandlung und keine Hauptdiagnose in Tabelle E42-1

DRG E42Z Geriatrische frührehabilitative Komplexbehandlung bei Krankheiten und Störungen der Atmungsorgane

Hauptdiagnose E42-1

A15.0	LuTB, d mikr Unt Sput ges, m/o Nachw d Kult o molbiol Verf
A15.1	Lungentuberkulose, nur durch Kultur gesichert
A15.2	Lungentuberkulose, histologisch gesichert
A15.3	LungenTB, durch so u nnbez Untersuchungsverf gesichert
A15.4	TB intrathor Lymphknoten, bakt, molbiol od histol gesichert
A15.5	TB Larynx, Trach u Bronch, bakt, molbiol od histol gesichert
A15.6	Tuberkulöse Pleuritis, bakt, molbiol od histol gesichert
A15.7	Primäre TB Atmungsorgane, bakt, molbiol od histol gesichert
A15.8	Sonst TB Atmungsorgane, bakt, molbiol od histol gesichert
A15.9	Nnbez TB Atmungsorgane, bakt, molekbiol od histol gesich
A16.0	Lungentuberkulose, bakt, molbiol u histol n gesichert
A16.1	Lungentuberkulose, bakt, molbiol u hist Unt n durchgef
A16.2	LungenTB oh Angabe bakt, molekularbiolog od histol Sicher
A16.3	TB intrathorak LK oh Ang bakt, molekularbiol od hist Sicher
A16.4	TB Larynx/Trach/Bronch oh Ang bakt, molekbiol od hist Sich
A16.5	Tuberkulöse Pleuritis oh Ang bakt, molekbiol od hist Sich
A16.7	Prim TB AtmOrg oh Ang bakt, molekularbiol od hist Sich
A16.8	Sonst TB AtmOrg oh Ang bakt, molekluarbiolog od hist Sich
A16.9	Nnbez TB AtmOrg oh Ang bakt, molekbiol od hist Sich
A17.0	Tuberkulöse Meningitis
A17.1	Meningeales Tuberkulom
A17.8	Sonstige Tuberkulose Nervensystem
A17.9	Tuberkulose des Nervensystems, nnbez
A18.2	Tuberkulose peripherer Lymphknoten
A18.8	Tuberkulose sonstiger nb Organe
A19.0	Akute Miliartuberkulose einer einzel nb Lokalisation
A19.1	Akute Miliartuberkulose mehrerer Lokalisationen
A19.2	Akute Miliartuberkulose, nnbez
A19.8	Sonstige Miliartuberkulose
A19.9	Miliartuberkulose, nnbez
A31.0	Infektion Lunge durch sonstige Mykobakterien
A43.0	Pulmonale Nokardiose
J65	Pneumokoniose in Verbindung m Tuberkulose

ADRG E60 Zystische Fibrose (Mukoviszidose)

Diagnose in Tabelle E60-1

DRG E60A Zystische Fibrose (Mukoviszidose), Alter < 16 Jahre

Alter < 16 Jahre

DRG E60B Zystische Fibrose (Mukoviszidose), Alter > 15 Jahre

Diagnose E60-1

E84.0	Zystische Fibrose mit Lungenmanifestationen
E84.80	Zystische Fibrose mit Lungen- und Darm-Manifestation
E84.87	Zystische Fibrose mit sonstigen multiplen Manifestationen
E84.88	Zystische Fibrose mit sonstigen Manifestationen
E84.9	Zystische Fibrose, nicht näher bezeichnet

ADRG E62 Komplexe Infektionen und Entzündungen der Atmungsorgane

Hauptdiagnose in Tabelle E62-1 und (Komplizierende Prozeduren oder Hauptdiagnose in Tabelle E62-2 und (Nebendiagnose in Tabelle E62-3 oder PCCL > 3))

DRG E62Z Komplexe Infektionen und Entzündungen der Atmungsorgane

Hauptdiagnose E62-1

A06.5	Lungenabszess durch Amöben
A20.2	Lungenpest
A21.2	Pulmonale Tularämie
A22.1	Lungenmilzbrand
A42.0	Aktinomykose der Lunge
A48.1	Legionellose mit Pneumonie
A48.2	Legionellose ohne Pneumonie [Pontiac-Fieber]
A70	Infektionen d Chlamydia psittaci
B01.2	Varizellen-Pneumonie
B05.2	Masern, kompliziert durch Pneumonie
B25.0	Pneumonie durch Zytomegalieviren
B33.0	Pleurodynia epidemica
B37.1	Kandidose der Lunge
B38.0	Akute Kokzidioidomykose Lunge
B38.1	Chronische Kokzidioidomykose der Lunge
B38.2	Kokzidioidomykose der Lunge, nnbez
B40.0	Akute Blastomykose der Lunge
B40.1	Chronische Blastomykose der Lunge
B40.2	Blastomykose der Lunge, nnbez
B42.0	Sporotrichose der Lunge

B44.0	Invasive Aspergillose der Lunge
B44.1	Sonstige Aspergillose der Lunge
B45.0	Kryptokokkose der Lunge
B46.0	Mukormykose der Lunge
B58.3	Toxoplasmose Lunge
B59	Pneumozystose
B66.4	Paragonimiasis
B67.1	Echinococcus-granul-Inf [zyst Echinokok] Lunge
J09	Grippe durch nachgewiesene Vogelgrippe-Viren
J10.0	Grippe m Pneumonie, Influenzaviren nachg
J11.0	Grippe m Pneumonie, Viren nicht nachgewiesen
J12.0	Pneumonie d Adenoviren
J12.1	Pneumonie d Resp-Sync-Vir [RS-V]
J12.2	Pneumonie d Parainfluenzaviren
J12.8	Pneumonie d sonstige Viren
J12.9	Viruspneumonie, nnbez
J13	Pneumonie d Streptococcus pneumoniae
J14	Pneumonie d Haemophilus influenzae
J15.0	Pneumonie d Klebsiella pneumoniae
J15.1	Pneumonie d Pseudomonas
J15.2	Pneumonie d Staphylokokken
J15.3	Pneumonie d Streptokokken Gruppe B
J15.4	Pneumonie d sonstige Streptokokken
J15.5	Pneumonie d Escherichia coli
J15.6	Pneumonie d and aerobe gramnegative Bakterien
J15.7	Pneumonie d Mycoplasma pneumoniae
J15.8	Sonstige bakterielle Pneumonie
J15.9	Bakterielle Pneumonie, nnbez
J16.0	Pneumonie d Chlamydien
J16.8	Pneumonie d sonstige nb Infektionserreger
J18.0	Bronchopneumonie, nnbez
J18.1	Lobärpneumonie, nnbez
J18.8	Sonstige Pneumonie, Erreger nnbez
J18.9	Pneumonie, nnbez
J69.0	Pneumonie d Nahrung od Erbrochenes
J69.1	Pneumonie d Öle u Extrakte
J69.8	Pneumonie d sonst feste u flüssige Substanzen
J85.0	Gangrän u Nekrose Lunge
J85.1	Abszeß d Lunge m Pneumonie
J85.2	Abszeß d Lunge oh Pneumonie
J85.3	Abszeß d Mediastinums
J86.0	Pyothorax m Fistel
J86.9	Pyothorax oh Fistel
J92.0	Pleuraplaques m Nachweis von Asbest
J92.9	Pleuraplaques oh Nachweis von Asbest
J94.1	Fibrothorax
R76.1	Abnorme Reaktion auf Tuberkulintest
U04.9	Schweres akutes respiratorisches Syndr [SARS] nnbez
Z03.0	Beobachtung b Verdacht auf Tuberkulose

Hauptdiagnose E62-2

A06.5	Lungenabszess durch Amöben
A20.2	Lungenpest
A21.2	Pulmonale Tularämie
A22.1	Lungenmilzbrand
A42.0	Aktinomykose der Lunge
A48.1	Legionellose mit Pneumonie
B25.0	Pneumonie durch Zytomegalieviren
B37.1	Kandidose der Lunge
B44.0	Invasive Aspergillose der Lunge
B44.1	Sonstige Aspergillose der Lunge
B59	Pneumozystose
J12.1	Pneumonie d Resp-Sync-Vir [RS-V]
J85.0	Gangrän u Nekrose Lunge
J85.1	Abszeß d Lunge m Pneumonie
J85.2	Abszeß d Lunge oh Pneumonie
J85.3	Abszeß d Mediastinums
J86.0	Pyothorax m Fistel
J86.9	Pyothorax oh Fistel

Nebendiagnose E62-3

Z94.0	Zustand nach Nierentransplantation
Z94.1	Zustand nach Herztransplantation
Z94.2	Zustand nach Lungentransplantation
Z94.3	Zustand nach Herz-Lungen-Transplantation
Z94.4	Zustand nach Lebertransplantation
Z94.80	Z n hämatopoet StammzTx oh ggw ImmSupp
Z94.81	Z n hämatopoet StammzTx m ggw ImmSupp
Z94.88	Z n sonst Organ-/GewebeTx

ADRG E63 Schlafapnoesyndrom oder kardiorespiratorische Polysomnographie bis 2 Belegungstage

Hauptdiagnose in Tabelle E63-1 oder Verweildauer < 3 Tage und Prozedur in Tabelle E63-2

DRG E63Z Schlafapnoesyndrom oder kardiorespiratorische Polysomnographie bis 2 Belegungstage

Hauptdiagnose E63-1

E66.20	Übermäß Adipos m alveolärer Hypoventilat: BMI 30 - < 35
E66.21	Übermäß Adipos m alveolärer Hypoventilat: BMI 35 - < 40
E66.22	Übermäß Adipos m alveolärer Hypoventilat: BMI 40 u mehr
E66.29	Übermäß Adipositas m alveolärer Hypoventilat: BMI nnbez
G47.30	Zentrales Schlafapnoe-Syndrom
G47.31	Obstruktives Schlafapnoe-Syndrom
G47.32	Schlafbezogenes Hypoventilations-Syndrom
G47.38	Sonstige Schlafapnoe
G47.39	Schlafapnoe, nicht näher bezeichnet

Prozedur E63-2

89.17‡↔	Polysomnographie
89.18‡↔	Sonstige Funktionsstudien bei Schlafstörungen

ADRG E64 Respiratorische Insuffizienz oder Lungenembolie

Hauptdiagnose in Tabelle E64-1

DRG E64A Respiratorische Insuffizienz, mehr als ein Belegungstag, mit äußerst schweren CC oder Lungenembolie

(Verweildauer > 1 Tag oder Hauptdiagnose in Tabelle E64-2) und (PCCL > 3 oder Hauptdiagnose in Tabelle E64-2)

DRG E64B Respiratorische Insuffizienz, mehr als ein Belegungstag, ohne äußerst schwere CC, Alter < 10 Jahre

(Verweildauer > 1 Tag oder Hauptdiagnose in Tabelle E64-2) und Alter < 10 Jahre

DRG E64C Respiratorische Insuffizienz, mehr als ein Belegungstag, ohne äußerst schwere CC, Alter > 9 Jahre

Verweildauer > 1 Tag oder Hauptdiagnose in Tabelle E64-2

DRG E64D Respiratorische Insuffizienz, ein Belegungstag

Diagnose E64-1

I26.0	Lungenembolie mit Angabe eines akuten Cor pulmonale	J96.0	Akute respiratorische Insuffizienz, ank
I26.9	Lungenembolie ohne Angabe eines akuten Cor pulmonale	J96.1	Chronische respiratorische Insuffizienz, ank
J18.2	Hypostatische Pneumonie, nnbez	J96.9	Respiratorische Insuffizienz, nnbez
J68.1	Lungenödem d chem Subst/Gas/Rauch/Dämpfe	T79.0	Luftembolie (traumatisch)
J95.1	Akute pulmonale Insuffizienz nach Thorax-OP	T79.1	Fettembolie (traumatisch)
J95.2	Ak pulmonal Insuff nach n am Thorax vorgenom OP	T80.0	Luftembolie nach Infus/Transfus/Injekt zu therap Zwecken
J95.3	Chron pulmonale Insuffizienz nach Operation		

Hauptdiagnose E64-2

I26.0	Lungenembolie mit Angabe eines akuten Cor pulmonale	T79.1	Fettembolie (traumatisch)
I26.9	Lungenembolie ohne Angabe eines akuten Cor pulmonale	T80.0	Luftembolie nach Infus/Transfus/Injekt zu therap Zwecken
T79.0	Luftembolie (traumatisch)		

ADRG E65 Chronisch-obstruktive Atemwegserkrankung oder Bronchitis und Asthma bronchiale, mehr als ein Belegungstag, mit äußerst schweren oder schweren CC, Alter < 1 Jahr, mit RS-Virus-Infektion

Hauptdiagnose in Tabelle E65-1 oder Hauptdiagnose in Tabelle E65-2 und PCCL > 2 und Verweildauer > 1 Tag und Alter < 1 Jahr und Diagnose in Tabelle E65-3

DRG E65A Chronisch-obstruktive Atemwegserkrankung mit äußerst schweren CC oder starrer Bronchosk. oder mit kompl. Diagnose oder Bronchitis und Asthma bronchiale, mehr als ein Belegungstag, mit äuß. schweren oder schweren CC, Alter < 1 J., mit RS-Virus-Infektion

Prozedur in Tabelle E65-6 oder PCCL > 3 oder Hauptdiagnose in Tabelle E65-2 oder Nebendiagnose in Tabelle E65-4

DRG E65B Chronisch-obstruktive Atemwegserkrankung ohne äußerst schwere CC, ohne starre Bronchoskopie, ohne kompl. Diagnose, mit FEV1 < 35% oder Alter < 1 Jahr

Diagnose in Tabelle E65-5 oder Alter < 1 Jahr

DRG E65C Chronisch-obstruktive Atemwegserkrankung ohne äußerst schwere CC, ohne starre Bronchoskopie, ohne kompl. Diagnose, ohne FEV1 < 35%, Alter > 0 Jahre

Hauptdiagnose E65-1

J41.1	Schleimig-eitrige chronische Bronchitis	J43.1	Panlobuläres Emphysem
J41.8	Mischformen einfach u schleim-eitr chron Bronch	J43.2	Zentrilobuläres Emphysem
J42	Nnbez chronische Bronchitis	J43.8	Sonstiges Emphysem
J43.0	McLeod-Syndrom	J43.9	Emphysem, nnbez

J44.00	Chron obstr LuKH m akuter Inf unt Atemw: FEV1 < 35%
J44.01	Chron obstr LuKH m akut Inf u Atemw: FEV1>= 35%, <50%
J44.02	Chron obstr LuKH m akut Inf unt Atemw: FEV1>= 50, <70%
J44.03	Chron obstr LuKH m akut Inf unt Atemw: FEV1 > = 70%
J44.09	Chron obstr LuKH m akuter Inf unt Atemw: FEV1 nnbez
J44.10	Chron obstr LuKH m ak Exaz nnb, FEV1 < 35 %
J44.11	Chron obstr LuKH m ak Exaz nnbez, FEV1 >= 35% u <50%
J44.12	Chron obstr LuKH m akut Exazerb nnbez: FEV1>=50,<70%
J44.13	Chron obstr LuKH m akut Exazerb nnbez: FEV1 > 70%
J44.19	Chron obstr LuKH m akuter Exaz: FEV1 nnbez
J44.80	Sonst nb chron obstruktive Lungenkrankheit: FEV1 < 35%
J44.81	Sonst nb chron obstruktive LungenKH: FEV1>= 35%, <50%
J44.82	Sonst nb chron obstruktive LuKH: FEV1 > = 50, < 70%
J44.83	Sonst nb chron obstruktive LuKH: FEV1 > 70%
J44.89	Sonst nb chron obstruktive LuKH: FEV1 nnbez
J44.90	Chron obstruktive LungenKH, nnbez, FEV1 < 35%
J44.91	Chron obstruktive LungenKH, nnbez, FEV1 > = 35%, < 50%
J44.92	Chron obstruktive LuKH, nnbez, FEV1 > = 50, < 70%
J44.93	Chron obstruktive LuKH, nnbez, FEV1 > 70%
J44.99	Chron obstruktive LuKH, nnbez, FEV1 nnbez
J47	Bronchiektasen
J68.4	Chron KH Atmungsorgane d chem S, G, R u D
J68.8	Sonst KH Atmungsorgane d chem S, G, R u D
J68.9	Nnb KH Atmungsorgane d chem S, G, R u D
Q33.4	Angeborene Bronchiektasie

Hauptdiagnose E65-2

J04.1	Akute Tracheitis
J20.0	Akute Bronchitis d Mycoplasma pneumoniae
J20.1	Akute Bronchitis d Haemophilus influenzae
J20.2	Akute Bronchitis d Streptokokken
J20.3	Akute Bronchitis d Coxsackieviren
J20.4	Akute Bronchitis d Parainfluenzaviren
J20.5	Akute Bronchitis d Resp-Sync-Vir [RS-V]
J20.6	Akute Bronchitis d Rhinoviren
J20.7	Akute Bronchitis d ECHO-Viren
J20.8	Akute Bronchitis d sonstige nb Erreger
J20.9	Akute Bronchitis, nnbez
J40	Bronchitis, nicht als akut oder chronisch bezeichnet
J41.0	Einfache chronische Bronchitis
J45.0	Vorwiegend allergisches Asthma bronchiale
J45.1	Nichtallergisches Asthma bronchiale
J45.8	Mischformen Asthma bronchiale
J45.9	Asthma bronchiale, nnbez
J46	Status asthmaticus
J98.0	KH Bronchien, ank
R09.1	Pleuritis

Diagnose E65-3

B97.4	RS-Viren [RS-Vir] Urs von KH, in and Kap klassifiziert
J12.1	Pneumonie d Resp-Sync-Vir [RS-V]
J20.5	Akute Bronchitis d Resp-Sync-Vir [RS-V]
J21.0	Akute Bronchiolitis d Resp-Sync-Vir [RS-V]

Nebendiagnose E65-4

Z94.2	Zustand nach Lungentransplantation
Z94.3	Zustand nach Herz-Lungen-Transplantation

Diagnose E65-5

J44.00	Chron obstr LuKH m akuter Inf unt Atemw: FEV1 < 35%
J44.10	Chron obstr LuKH m ak Exaz nnb, FEV1 < 35 %
J44.80	Sonst nb chron obstruktive Lungenkrankheit: FEV1 < 35%
J44.90	Chron obstruktive LungenKH, nnbez, FEV1 < 35%

Prozedur E65-6

31.41‡↔	Tracheoskopie durch ein künstliches Stoma
31.44‡↔	Geschlossene [endosk] Biopsie an der Trachea
33.24‡↔	Geschlossene [endoskopische] Bronchusbiopsie

ADRG E66 Schweres Thoraxtrauma

Hauptdiagnose in Tabelle E66-1

DRG E66A Schweres Thoraxtrauma mit komplizierender Diagnose

Diagnose in Tabelle E66-2

DRG E66B Schweres Thoraxtrauma ohne komplizierende Diagnose

Hauptdiagnose E66-1

S11.02	Offene Wunde: Trachea, Pars cervicalis
S22.2	Fraktur Sternum
S22.31	Fraktur erste Rippe
S22.32	Fraktur sonstige Rippe
S22.40	Rippenserienfraktur, nnbez
S22.41	Rippenserienfraktur, m Beteiligung erste Rippe
S22.42	Rippenserienfraktur, m Beteiligung von zwei Rippen
S22.43	Rippenserienfraktur, m Beteiligung von drei Rippen
S22.44	Rippenserienfraktur, m Beteiligung vier u mehr Rippen
S22.5	Instabiler Thorax
S23.2	Luxation sonst+nnbez Teile Thorax
S27.32	Rißverletzung Lunge
S27.4	Verletzung eines Bronchus
S27.81	Verletzung Zwerchfell

Diagnose E66-2

S12.0	Fraktur 1. Halswirbel
S12.1	Fraktur 2. Halswirbel
S12.21	Fraktur 3. Halswirbel
S12.22	Fraktur 4. Halswirbel
S12.23	Fraktur 5. Halswirbel
S12.24	Fraktur 6. Halswirbel
S12.25	Fraktur 7. Halswirbel
S12.7	Multiple Frakturen Halswirbelsäule
S21.86	Weichteilschaden III. Gr b geschl Fraktur od Lux Thorax
S22.00	Fraktur Brustwirbel, Höhe nnbez
S22.01	Fraktur Brustwirbel, T1 u T2
S22.02	Fraktur Brustwirbel, T3 u T4
S22.03	Fraktur Brustwirbel, T5 u T6
S22.04	Fraktur Brustwirbel, T7 u T8
S22.05	Fraktur Brustwirbel, T9 u T10
S22.06	Fraktur Brustwirbel, T11 u T12
S22.1	Multiple Frakturen Brustwirbelsäule
S22.44	Rippenserienfraktur, m Beteiligung vier u mehr Rippen
S22.5	Instabiler Thorax
S27.0	Traumatischer Pneumothorax
S27.1	Traumatischer Hämatothorax
S27.2	Traumatischer Hämatopneumothorax
S27.31	Prellung u Hämatom Lunge
S32.00	Fraktur Lendenwirbel, Höhe nnbez
S32.01	Fraktur Lendenwirbel, L1
S32.02	Fraktur Lendenwirbel, L2
S32.03	Fraktur Lendenwirbel, L3
S32.04	Fraktur Lendenwirbel, L4
S32.05	Fraktur Lendenwirbel, L5

ADRG E69 Bronchitis und Asthma bronchiale oder Beschwerden und Symptome der Atmung ohne komplexe Diagnose oder Störungen der Atmung mit Ursache in der Neonatalperiode

Hauptdiagnose in Tabelle E69-1

DRG E69A Bronchitis und Asthma bronchiale, mehr als ein Belegungstag, mit äußerst schweren oder schweren CC, Alter < 1 Jahr

(Alter > 55 Jahre oder PCCL > 2) und Verweildauer > 1 Tag und Hauptdiagnose in Tabelle E69-2 und Alter < 1 Jahr

DRG E69B Bronchitis und Asthma bronchiale, mehr als ein Belegungstag und Alter > 55 Jahre oder mit äußerst schweren oder schweren CC, Alter > 0 Jahre oder mit RS-Virus-Infektion

(Alter > 55 Jahre oder PCCL > 2) und Verweildauer > 1 Tag und Hauptdiagnose in Tabelle E69-2 oder Diagnose in Tabelle E69-3

DRG E69C Bronchitis und Asthma bronchiale, ein Belegungstag oder ohne äußerst schwere oder schwere CC oder Alter < 56 Jahre, ohne RS-Virus-Infektion

Diagnose E69-1

J04.1	Akute Tracheitis
J20.0	Akute Bronchitis d Mycoplasma pneumoniae
J20.1	Akute Bronchitis d Haemophilus influenzae
J20.2	Akute Bronchitis d Streptokokken
J20.3	Akute Bronchitis d Coxsackieviren
J20.4	Akute Bronchitis d Parainfluenzaviren
J20.5	Akute Bronchitis d Resp-Sync-Vir [RS-V]
J20.6	Akute Bronchitis d Rhinoviren
J20.7	Akute Bronchitis d ECHO-Viren
J20.8	Akute Bronchitis d sonstige nb Erreger
J20.9	Akute Bronchitis, nnbez
J40	Bronchitis, nicht als akut oder chronisch bezeichnet
J41.0	Einfache chronische Bronchitis
J45.0	Vorwiegend allergisches Asthma bronchiale
J45.1	Nichtallergisches Asthma bronchiale
J45.8	Mischformen Asthma bronchiale
J45.9	Asthma bronchiale, nnbez
J46	Status asthmaticus
J98.0	KH Bronchien, ank
P22.8	Sonst Atemnot [Respiratory distress] b Neugeborenen
P22.9	Atemnot [Respiratory distress] b Neugeb, nnbez
P24.0	Mekoniumaspiration d Neugeborene
P27.0	Mikity-Wilson-Syndrom
P27.1	Bronchopulmonale Dysplasie m U in Perinatalperiode
P27.8	Sonst chron AtemwegsKH m U in Perinatalperiode
P27.9	Nnb chron AtemwegsKH m U in Perinatalperiode
P28.2	Zyanoseanfälle b Neugeborenen
P28.3	Primäre Schlafapnoe b Neugeborenen
P28.4	Sonstige Apnoe b Neugeborenen
P28.5	Respiratorisches Versagen b Neugeborenen
P28.8	Sonstige nb Störung Atmung b Neugeborenen
R04.9	Blutung aus Atemwegen, nnbez
R05	Husten
R06.0	Dyspnoe
R06.1	Stridor
R06.2	Ziehende Atmung
R06.3	Periodische Atmung
R06.4	Hyperventilation
R06.88	So+nnb Stör Atmung
R07.1	Brustschmerzen b Atmung
R09.1	Pleuritis
R09.3	Abnormes Sputum
R09.8	Sonst nb Sympt Kreislauf-/Atmungssystem
R91	Abnorme Bef bildgebende Diagnostik Lunge

Hauptdiagnose E69-2

J04.1	Akute Tracheitis	J20.9	Akute Bronchitis, nnbez
J20.0	Akute Bronchitis d Mycoplasma pneumoniae	J40	Bronchitis, nicht als akut oder chronisch bezeichnet
J20.1	Akute Bronchitis d Haemophilus influenzae	J41.0	Einfache chronische Bronchitis
J20.2	Akute Bronchitis d Streptokokken	J45.0	Vorwiegend allergisches Asthma bronchiale
J20.3	Akute Bronchitis d Coxsackieviren	J45.1	Nichtallergisches Asthma bronchiale
J20.4	Akute Bronchitis d Parainfluenzaviren	J45.8	Mischformen Asthma bronchiale
J20.5	Akute Bronchitis d Resp-Sync-Vir [RS-V]	J45.9	Asthma bronchiale, nnbez
J20.6	Akute Bronchitis d Rhinoviren	J46	Status asthmaticus
J20.7	Akute Bronchitis d ECHO-Viren	J98.0	KH Bronchien, ank
J20.8	Akute Bronchitis d sonstige nb Erreger	R09.1	Pleuritis

Diagnose E69-3

B97.4	RS-Viren [RS-Vir] Urs von KH, in and Kap klassifiziert	J20.5	Akute Bronchitis d Resp-Sync-Vir [RS-V]
J12.1	Pneumonie d Resp-Sync-Vir [RS-V]	J21.0	Akute Bronchiolitis d Resp-Sync-Vir [RS-V]

ADRG E70 Keuchhusten und akute Bronchiolitis

Hauptdiagnose in Tabelle E70-1

DRG E70A Keuchhusten und akute Bronchiolitis, Alter < 1 Jahr

Alter < 1 Jahr

DRG E70B Keuchhusten und akute Bronchiolitis, Alter > 0 Jahre

Hauptdiagnose E70-1

A37.0	Keuchhusten durch Bordetella pertussis	J21.0	Akute Bronchiolitis d Resp-Sync-Vir [RS-V]
A37.1	Keuchhusten durch Bordetella parapertussis	J21.8	Akute Bronchiolitis d sonstige nb Erreger
A37.8	Keuchhusten durch sonstige Bordetella-Spezies	J21.9	Akute Bronchiolitis, nnbez
A37.9	Keuchhusten, nnbez		

ADRG E71 Neubildungen der Atmungsorgane

Hauptdiagnose in Tabelle E71-1 oder Hauptdiagnose in Tabelle E71-2

DRG E71A Neubildungen der Atmungsorgane, mehr als ein Belegungstag, mit äußerst schweren CC oder starrer Bronchoskopie oder mit komplexer Biopsie der Lunge

(PCCL > 3 oder Prozedur in Tabelle E71-3) und Verweildauer > 1 Tag oder Prozedur in Tabelle E71-4

DRG E71B Neubildungen der Atmungsorgane, ein Belegungstag oder ohne äußerst schwere CC, ohne starre Bronchoskopie oder ohne komplexe Biopsie der Lunge

Diagnose E71-1

C33	Bösartige Neubildung der Trachea	C78.0	Sekundäre bösartige Neubildung der Lunge
C34.0	Bösartige Neubildung: Hauptbronchus	C78.1	Sekundäre bösartige Neubildung des Mediastinums
C34.1	Bösartige Neubildung: Oberlappen (-Bronchus)	C78.2	Sekundäre bösartige Neubildung der Pleura
C34.2	Bösartige Neubildung: Mittellappen (-Bronchus)	C78.3	Sekundäre BNB sonstiger u nnbez Atmungsorgane
C34.3	Bösartige Neubildung: Unterlappen (-Bronchus)	D02.1	Carcinoma in situ Trachea
C34.8	BNB: Bronchus u Lunge, mehrere Teilbereiche überlappend	D02.2	Carcinoma in situ Bronchus Lunge
C34.9	BNB: Bronchus oder Lunge, nicht näher bezeichnet	D02.3	Carcinoma in situ sonst Teile Atmungssystem
C38.1	Bösartige Neubildung: Vorderes Mediastinum	D02.4	Carcinoma in situ Atmungssystem, nnbez
C38.2	Bösartige Neubildung: Hinteres Mediastinum	D14.2	Gutartige Neubildung Trachea
C38.3	BNB: Mediastinum, Teil nicht näher bezeichnet	D14.3	Gutartige Neubildung Bronchus u Lunge
C38.4	Bösartige Neubildung: Pleura	D14.4	Gutartige Neubildung Atmungssystem, nnbez
C38.8	BNB: Herz, Mediastinum u Pleura, mehr Teilber überlapp	D15.2	Gutartige Neubildung Mediastinum
C39.8	BNB: AtmOrg u sonst intrathorak Organe, mehr Teilber überl	D15.7	Gutartige Neubildung sonst nb intrathor Organe
C39.9	BNB: Ungenau bezeichnete Lok des Atmungssystems	D15.9	Gutartige Neubildung Intrathorakales Organ, nnbez
C45.0	Mesotheliom Pleura	D16.7	Gutart Neubildung Rippen Sternum Klavikula
C76.1	BNB ungenau bezeichneter Lokalisationen: Thorax	D17.4	Gutart Neubildung Fettgewebe intrathor Organe

D19.0	Gutart Neubildung mesotheliales Gewebe Pleura
D38.1	NB unsich/unbek Veralth Trachea Bronch Lunge
D38.2	NB unsich/unbek Verhalt Pleura
D38.3	NB unsich/unbek Verhalt Mediastinum
D38.4	NB unsich/unbek Verhalt Thymus
D38.5	NB unsich/unbek Verhalt Sonst Atmungsorg
D38.6	NB unsich/unbek Verhalt Atmungsorgan, nnbez

Hauptdiagnose E71-2

Z51.0	Strahlentherapie-Sitzung
Z51.1	Chemotherapie-Sitzung wg BNB
Z51.2	Andere Chemotherapie
Z51.5	Palliativbehandlung
Z51.82	Komb Strahlen- u ChemotherSitz wg BNB

Prozedur E71-3

31.41‡↔	Tracheoskopie durch ein künstliches Stoma
31.44‡↔	Geschlossene [endosk] Biopsie an der Trachea
33.24‡↔	Geschlossene [endoskopische] Bronchusbiopsie

Prozedur E71-4

33.26‡↔	Geschlossene [perkutane] [Nadel-] Lungenbiopsie
33.27‡↔	Geschlossene endoskopische Lungenbiopsie

ADRG E73 Pleuraerguss

Hauptdiagnose in Tabelle E73-1

DRG E73A Pleuraerguss mit äußerst schweren CC

PCCL > 3

DRG E73B Pleuraerguss ohne äußerst schwere CC

Hauptdiagnose E73-1

J90	Pleuraerguß, aonkl
J94.0	Chylöser (Pleura-) Erguß
J94.2	Hämatothorax
J94.8	Sonstige nb Krankheitszustände Pleura
J94.9	Pleurakrankheit, nnbez

ADRG E74 Interstitielle Lungenerkrankung

Hauptdiagnose in Tabelle E74-1

DRG E74Z Interstitielle Lungenerkrankung

Hauptdiagnose E74-1

B39.0	Akute Histoplasmose Lunge durch Histoplasma capsulatum
B39.1	Chron Histoplasmose Lunge durch Histoplasma capsulatum
B39.2	Histoplasm Lunge durch Histoplasma capsulatum, nnbez
D86.0	Sarkoidose Lunge
D86.1	Sarkoidose Lymphknoten
D86.2	Sarkoidose Lunge m Sarkoidose LK
D86.3	Sarkoidose Haut
D86.8	Sarkoidose an sonst u komb Lok
D86.9	Sarkoidose, nnbez
J60	Kohlenbergarbeiter-Pneumokoniose
J61	Pneumokoniose d Asbest u so anorg Fasern
J62.0	Pneumokoniose d Talkum-Staub
J62.8	Pneumokoniose d sonst Quarzstaub
J63.0	Aluminose (Lunge)
J63.1	Bauxitfibrose (Lunge)
J63.2	Berylliose
J63.3	Graphitfibrose (Lunge)
J63.4	Siderose
J63.5	Stannose
J63.8	Pneumokoniose d sonst nb anorgan Stäube
J64	Nnbez Pneumokoniose
J66.0	Byssinose
J66.1	Flachsarbeiter-Krankheit
J66.2	Cannabiose
J66.8	KH Atemwege d sonst nb organ Stäube
J67.0	Farmerlunge
J67.1	Bagassose
J67.2	Vogelzüchterlunge
J67.3	Suberose
J67.4	Malzarbeiter-Lunge
J67.5	Pilzarbeiter-Lunge
J67.6	Ahornrindenschäler-Lunge
J67.7	Befeuchter- u Klimaanlage-Lunge
J67.8	Allergische Alveolitis d organ Stäube
J67.9	Allergische Alveolitis d nnbez organ Staub
J70.1	Chron u sonst Lungenbeteil b Strahleneinwirkung
J82	Eosinophiles Lungeninfiltrat, aonkl
J84.0	Alveoläre u parietoalveoläre Krankheitszustände
J84.1	Sonstige interstitielle Lungen-KH m Fibrose
J84.8	Sonstige nb interstitielle Lungenkrankheiten

J84.9	Interstitielle Lungenkrankheit, nnbez
M05.10	Lungenmanif seropos chron Polyarth, mehrere Lok
M05.11	Lungenmanif seropos chron Polyarth Schulterregion
M05.12	Lungenmanif seropos chron Polyarth Oberarm
M05.13	Lungenmanif seropos chron Polyarth Unterarm
M05.14	Lungenmanif seropos chron Polyarth Hand
M05.15	Lungenmanif seropos chron Polyarth Becken/Oberschenkel
M05.16	Lungenmanif seropos chron Polyarth Unterschenkel
M05.17	Lungenmanif seropos chron Polyarth Knöchel/Fuß
M05.18	Lungenmanif seropos chron Polyarth, sonst Lok
M05.19	Lungenmanif seropos chron Polyarth, nnbez Lok

ADRG E75 Andere Krankheiten der Atmungsorgane

Hauptdiagnose in Tabelle E75-1

DRG E75A Andere Krankheiten der Atmungsorgane mit äußerst schweren CC oder Alter < 10 Jahre

PCCL > 3 und Hauptdiagnose in Tabelle E75-2 oder Alter < 10 Jahre

DRG E75B Andere Krankheiten der Atmungsorgane ohne äußerst schwere CC, Alter > 9 Jahre

Diagnose E75-1

F45.33	Somatof auton Fktstör, Atmungssyst
J22	Akute Infektion untere Atemwege, nnbez
J68.0	Bronch Pneum d chem Subs/Gase/Rauch/Dämpfe
J68.2	Entz obere Atemwege d chem S, G, R u D, aonkl
J68.3	So ak/subak KH Atmungsorg d chem S, G, R u D
J70.0	Akute Lungenbeteiligung b Strahleneinwirkung
J70.2	Akute AM-induz interstitielle LungenKH
J70.3	Chron AM-induz interstitielle LungenKH
J70.4	AM-induz interstitielle LungenKH, nnbez
J70.8	KH Atmungsorgane d sonst nb exogene Subst
J70.9	KH Atmungsorgane d nnb exogene Substanz
J95.0	Funktionsstörung eines Tracheostomas
J95.4	Mendelson-Syndrom
J95.5	Subglottische Stenose nach med Maßnahmen
J95.81	Stenose der Trachea nach medizinischen Maßnahmen
J95.88	Sonst KH Atemweg n med Maßn
J95.9	KH Atemwege nach med Maßnahmen, nnbez
J98.1	Lungenkollaps
J98.3	Kompensatorisches Emphysem
J98.4	Sonstige Veränderungen Lunge
J98.5	KH Mediastinum, aonkl
J98.6	KH Zwerchfell
J98.8	Sonstige nb KH Atemwege
J98.9	AtemwegsKH, nnbez
M94.0	Tietze-Syndrom
Q33.0	Angeborene Zystenlunge
Q33.1	Akzessorischer Lungenlappen
Q33.2	Lungensequestration (angeboren)
Q33.3	Agenesie Lunge
Q33.5	Ektopisches Gewebe in Lunge (angeboren)
Q33.6	Hypoplasie u Dysplasie Lunge
Q33.8	Sonstige angeborene Fehlbildungen Lunge
Q33.9	Angeborene Fehlbildung Lunge, nnbez
Q34.0	Anomalie Pleura
Q34.1	Angeborene Mediastinalzyste
Q34.8	Sonst nb angeborene Fehlbildungen Atmungssystem
Q34.9	Angebor Fehlbildung Atmungssystem, nnb
Q67.6	Pectus excavatum
Q67.7	Pectus carinatum
Q76.6	Sonst angeborene Fehlbildungen Rippen
Q76.7	Angeborene Fehlbildung Sternum
Q79.0	Angeborene Zwerchfellhernie
Q79.1	Sonst angeborene Fehlbildungen Zwerchfell
R04.2	Hämoptoe
R04.8	Blutung aus sonst Lok in Atemwegen
R06.6	Singultus
R09.0	Asphyxie
R09.2	Atemstillstand
R68.3	Trommelschlegelfinger
R94.2	Abnorme Ergebnisse von Lungenfunktionsprüfungen
S23.4	Verstauchung u Zerrung Rippen u Sternum
S27.31	Prellung u Hämatom Lunge
S27.38	Sonst+nnbez Verletzungen Lunge
S27.5	Verletzung Trachea, Pars thoracica
S27.6	Verletzung Pleura
S27.82	Verletzung Ductus thoracicus
S27.84	Verletzung Thymus
S27.88	Verletzung sonst nb intrathorakale Organe u Strukturen
S43.6	Verstauchung Zerrung, Sternoklavikulargelenk
T17.4	Fremdkörper in Trachea
T17.5	Fremdkörper im Bronchus
T17.8	Fremdkörper an sonst u mehr Lok Atemwege
T17.9	Fremdkörper in Atemwegen, Teil nnbez
T27.0	Verbrennung des Kehlkopfes und der Trachea
T27.1	Verbr des Kehlkopfes u der Trachea m Beteilig der Lunge
T27.4	Verätzung des Kehlkopfes und der Trachea
T27.5	Verätz des Kehlkopfes u der Trachea m Beteilig der Lunge
T86.81	Versagen u Abstoßung Lungentransplantat
Z43.0	Versorgung Tracheostoma
Z94.2	Zustand nach Lungentransplantation
Z94.3	Zustand nach Herz-Lungen-Transplantation

Hauptdiagnose E75-2

F45.33	Somatof auton Fktstör, Atmungssyst
J22	Akute Infektion untere Atemwege, nnbez
J68.0	Bronch Pneum d chem Subs/Gase/Rauch/Dämpfe
J68.2	Entz obere Atemwege d chem S, G, R u D, aonkl
J68.3	So ak/subak KH Atmungsorg d chem S, G, R u D
J70.0	Akute Lungenbeteiligung b Strahleneinwirkung
J70.2	Akute AM-induz interstitielle LungenKH
J70.3	Chron AM-induz interstitielle LungenKH
J70.4	AM-induz interstitielle LungenKH, nnbez
J70.8	KH Atmungsorgane d sonst nb exogene Subst
J70.9	KH Atmungsorgane d nnb exogene Substanz
J95.0	Funktionsstörung eines Tracheostomas
J95.4	Mendelson-Syndrom
J95.5	Subglottische Stenose nach med Maßnahmen
J95.81	Stenose der Trachea nach medizinischen Maßnahmen
J95.88	Sonst KH Atemweg n med Maßn

J95.9	KH Atemwege nach med Maßnahmen, nnbez
J98.1	Lungenkollaps
J98.3	Kompensatorisches Emphysem
J98.4	Sonstige Veränderungen Lunge
J98.5	KH Mediastinum, aonkl
J98.6	KH Zwerchfell
J98.8	Sonstige nb KH Atemwege
J98.9	AtemwegsKH, nnbez
M94.0	Tietze-Syndrom
Q33.0	Angeborene Zystenlunge
Q33.1	Akzessorischer Lungenlappen
Q33.2	Lungensequestration (angeboren)
Q33.3	Agenesie Lunge
Q33.5	Ektopisches Gewebe in Lunge (angeboren)
Q33.6	Hypoplasie u Dysplasie Lunge
Q33.8	Sonstige angeborene Fehlbildungen Lunge
Q33.9	Angeborene Fehlbildung Lunge, nnbez
Q34.0	Anomalie Pleura
Q34.1	Angeborene Mediastinalzyste
Q34.8	Sonst nb angeborene Fehlbildungen Atmungssystem
Q34.9	Angebor Fehlbildung Atmungssystem, nnb
Q67.6	Pectus excavatum
Q67.7	Pectus carinatum
Q76.6	Sonst angeborene Fehlbildungen Rippen
Q76.7	Angeborene Fehlbildung Sternum
Q79.0	Angeborene Zwerchfellhernie
Q79.1	Sonst angeborene Fehlbildungen Zwerchfell
R09.0	Asphyxie
R09.2	Atemstillstand
R68.3	Trommelschlegelfinger
R94.2	Abnorme Ergebnisse von Lungenfunktionsprüfungen
S23.4	Verstauchung u Zerrung Rippen u Sternum
S27.31	Prellung u Hämatom Lunge
S27.38	Sonst+nnbez Verletzungen Lunge
S27.5	Verletzung Trachea, Pars thoracica
S27.6	Verletzung Pleura
S27.82	Verletzung Ductus thoracicus
S27.84	Verletzung Thymus
S27.88	Verletzung sonst nb intrathorakale Organe u Strukturen
S43.6	Verstauchung Zerrung, Sternoklavikulargelenk
T17.4	Fremdkörper in Trachea
T17.5	Fremdkörper im Bronchus
T17.8	Fremdkörper an sonst u mehr Lok Atemwege
T17.9	Fremdkörper in Atemwegen, Teil nnbez
T27.0	Verbrennung des Kehlkopfes und der Trachea
T27.1	Verbr des Kehlkopfes u der Trachea m Beteilig der Lunge
T27.4	Verätzung des Kehlkopfes und der Trachea
T27.5	Verätz des Kehlkopfes u der Trachea m Beteilig der Lunge
T86.81	Versagen u Abstoßung Lungentransplantat
Z43.0	Versorgung Tracheostoma
Z94.2	Zustand nach Lungentransplantation
Z94.3	Zustand nach Herz-Lungen-Transplantation

ADRG E76 Tuberkulose oder Pneumothorax

Hauptdiagnose in Tabelle E76-1 oder Nebendiagnose in Tabelle E76-2 und Verweildauer > 14 Tage

DRG E76A Tuberkulose, mehr als 14 Belegungstage

Verweildauer > 14 Tage und (Nebendiagnose in Tabelle E76-2 oder Hauptdiagnose in Tabelle E76-3)

DRG E76B Tuberkulose bis 14 Belegungstage mit äußerst schweren oder schweren CC

PCCL > 2 und (Nebendiagnose in Tabelle E76-2 oder Hauptdiagnose in Tabelle E76-3)

DRG E76C Tuberkulose bis 14 Belegungstage ohne äußerst schwere oder schwere CC oder Pneumothorax

Diagnose E76-1

A15.0	LuTB, d mikr Unt Sput ges, m/o Nachw d Kult o molbiol Verf
A15.1	Lungentuberkulose, nur durch Kultur gesichert
A15.2	Lungentuberkulose, histologisch gesichert
A15.3	LungenTB, durch so u nnbez Untersuchungsverf gesichert
A15.4	TB intrathor Lymphknoten, bakt, molbiol od histol gesichert
A15.5	TB Larynx, Trach u Bronch, bakt, molbiol od histol gesichert
A15.6	Tuberkulöse Pleuritis, bakt, molbiol od histol gesichert
A15.7	Primäre TB Atmungsorgane, bakt, molbiol od histol gesichert
A15.8	Sonst TB Atmungsorgane, bakt, molbiol od histol gesichert
A15.9	Nnbez TB Atmungsorgane, bakt, molekbiol od histol gesich
A16.0	Lungentuberkulose, bakt, molbiol u histol n gesichert
A16.1	Lungentuberkulose, bakt, molbiol u hist Unt n durchgef
A16.2	LungenTB oh Angabe bakt, molekularbiolog od histol Sicher
A16.3	TB intrathorak LK oh Ang bakt, molekularbiol od hist Sicher
A16.4	TB Larynx/Trach/Bronch oh Ang bakt, molekbiol od hist Sich
A16.5	Tuberkulöse Pleuritis oh Ang bakt, molekbiol od hist Sich
A16.7	Prim TB AtmOrg oh Ang bakt, molekularbiol od hist Sich
A16.8	Sonst TB AtmOrg oh Ang bakt, molekluarbiolog od hist Sich
A16.9	Nnbez TB AtmOrg oh Ang bakt, molekbiol od hist Sich
A17.0	Tuberkulöse Meningitis
A17.1	Meningeales Tuberkulom
A17.8	Sonstige Tuberkulose Nervensystem
A17.9	Tuberkulose des Nervensystems, nnbez
A18.2	Tuberkulose peripherer Lymphknoten
A18.8	Tuberkulose sonstiger nb Organe
A19.0	Akute Miliartuberkulose einer einzel nb Lokalisation
A19.1	Akute Miliartuberkulose mehrerer Lokalisationen
A19.2	Akute Miliartuberkulose, nnbez
A19.8	Sonstige Miliartuberkulose
A19.9	Miliartuberkulose, nnbez
A31.0	Infektion Lunge durch sonstige Mykobakterien
A43.0	Pulmonale Nokardiose
J65	Pneumokoniose in Verbindung m Tuberkulose
J93.0	Spontaner Spannungspneumothorax
J93.1	Sonstiger Spontanpneumothorax
J93.8	Sonstiger Pneumothorax
J93.9	Pneumothorax, nnbez
J95.80	Iatrog Pneumothor
J98.2	Interstitielles Emphysem
S27.0	Traumatischer Pneumothorax
S27.1	Traumatischer Hämatothorax
S27.2	Traumatischer Hämatopneumothorax
T79.7	Traumatisches subkutanes Emphysem

Nebendiagnose E76-2

A15.0	LuTB, d mikr Unt Sput ges, m/o Nachw d Kult o molbiol Verf
A15.1	Lungentuberkulose, nur durch Kultur gesichert
A15.2	Lungentuberkulose, histologisch gesichert
A15.3	LungenTB, durch so u nnbez Untersuchungsverf gesichert
A15.4	TB intrathor Lymphknoten, bakt, molbiol od histol gesichert
A15.5	TB Larynx, Trach u Bronch, bakt, molbiol od histol gesichert
A15.6	Tuberkulöse Pleuritis, bakt, molbiol od histol gesichert
A15.7	Primäre TB Atmungsorgane, bakt, molbiol od histol gesichert
A15.8	Sonst TB Atmungsorgane, bakt, molbiol od histol gesichert
A15.9	Nnbez TB Atmungsorgane, bakt, molekbiol od histol gesich
A19.0	Akute Miliartuberkulose einer einzel nb Lokalisation
A19.1	Akute Miliartuberkulose mehrerer Lokalisationen
A19.2	Akute Miliartuberkulose, nnbez

Hauptdiagnose E76-3

A15.0	LuTB, d mikr Unt Sput ges, m/o Nachw d Kult o molbiol Verf
A15.1	Lungentuberkulose, nur durch Kultur gesichert
A15.2	Lungentuberkulose, histologisch gesichert
A15.3	LungenTB, durch so u nnbez Untersuchungsverf gesichert
A15.4	TB intrathor Lymphknoten, bakt, molbiol od histol gesichert
A15.5	TB Larynx, Trach u Bronch, bakt, molbiol od histol gesichert
A15.6	Tuberkulöse Pleuritis, bakt, molbiol od histol gesichert
A15.7	Primäre TB Atmungsorgane, bakt, molbiol od histol gesichert
A15.8	Sonst TB Atmungsorgane, bakt, molbiol od histol gesichert
A15.9	Nnbez TB Atmungsorgane, bakt, molekbiol od histol gesich
A16.0	Lungentuberkulose, bakt, molbiol u histol n gesichert
A16.1	Lungentuberkulose, bakt, molbiol u hist Unt n durchgef
A16.2	LungenTB oh Angabe bakt, molekularbiolog od histol Sicher
A16.3	TB intrathorak LK oh Ang bakt, molekularbiol od hist Sicher
A16.4	TB Larynx/Trach/Bronch oh Ang bakt, molekbiol od hist Sich
A16.5	Tuberkulöse Pleuritis oh Ang bakt, molekbiol od hist Sich
A16.7	Prim TB AtmOrg oh Ang bakt, molekularbiol od hist Sich
A16.8	Sonst TB AtmOrg oh Ang bakt, molekluarbiolog od hist Sich
A16.9	Nnbez TB AtmOrg oh Ang bakt, molekbiol od hist Sich
A17.0	Tuberkulöse Meningitis
A17.1	Meningeales Tuberkulom
A17.8	Sonstige Tuberkulose Nervensystem
A17.9	Tuberkulose des Nervensystems, nnbez
A18.2	Tuberkulose peripherer Lymphknoten
A18.8	Tuberkulose sonstiger nb Organe
A19.0	Akute Miliartuberkulose einer einzel nb Lokalisation
A19.1	Akute Miliartuberkulose mehrerer Lokalisationen
A19.2	Akute Miliartuberkulose, nnbez
A19.8	Sonstige Miliartuberkulose
A19.9	Miliartuberkulose, nnbez
A31.0	Infektion Lunge durch sonstige Mykobakterien
A43.0	Pulmonale Nokardiose
J65	Pneumokoniose in Verbindung m Tuberkulose

ADRG E77 Andere Infektionen und Entzündungen der Atmungsorgane

Hauptdiagnose in Tabelle E77-1

DRG E77A Andere Infektionen und Entzündungen der Atmungsorgane mit angeborenem Fehlbildungssyndrom oder mit komplexer Diagnose oder äußerst schweren CC oder bei Zustand nach Organtransplantation, mit Komplexbehandlung bei multiresistenten Erregern

(Mindestens eine Nebendiagnose in Tabelle E77-2 oder Hauptdiagnose in Tabelle E77-3 und PCCL > 2) und (Prozedur in Tabelle E77-5 oder Nebendiagnose in Tabelle E77-4) oder (Hauptdiagnose in Tabelle E77-3 oder PCCL > 3) und Prozedur in Tabelle E77-5

DRG E77B Andere Infektionen und Entzündungen der Atmungsorgane mit komplexer Diagnose und äußerst schweren oder schweren CC oder bei Zustand nach Organtransplantation, ohne Komplexbehandlung bei multiresistenten Erregern, ohne angeborenes Fehlbildungssyndrom

Mindestens eine Nebendiagnose in Tabelle E77-2 oder Hauptdiagnose in Tabelle E77-3 und PCCL > 2

DRG E77C Andere Infektionen und Entzündungen der Atmungsorgane außer bei Zustand nach Organtransplantation, ohne angeborenes Fehlbildungssyndrom, mit komplexer Diagnose oder äußerst schweren CC, ohne Komplexbehandlung bei multiresistenten Erregern

Hauptdiagnose in Tabelle E77-3 oder PCCL > 3

DRG E77D Andere Infektionen und Entzündungen der Atmungsorgane außer bei Zustand nach Organtransplantation, ohne angeborenes Fehlbildungssyndrom, ohne komplexe Diagnose, ohne äußerst schwere CC, Alter < 1 Jahr

Alter < 1 Jahr

DRG E77E Andere Infektionen und Entzündungen der Atmungsorgane außer bei Zustand nach Organtransplantation, ohne angeborenes Fehlbildungssyndrom, ohne komplexe Diagnose, ohne äußerst schwere CC, Alter > 0 Jahre

Hauptdiagnose E77-1

A06.5	Lungenabszess durch Amöben
A20.2	Lungenpest
A21.2	Pulmonale Tularämie
A22.1	Lungenmilzbrand
A42.0	Aktinomykose der Lunge
A48.1	Legionellose mit Pneumonie
A48.2	Legionellose ohne Pneumonie [Pontiac-Fieber]
A70	Infektionen d Chlamydia psittaci
B01.2	Varizellen-Pneumonie
B05.2	Masern, kompliziert durch Pneumonie
B25.0	Pneumonie durch Zytomegalieviren
B33.0	Pleurodynia epidemica
B37.1	Kandidose der Lunge
B38.0	Akute Kokzidioidomykose Lunge
B38.1	Chronische Kokzidioidomykose der Lunge
B38.2	Kokzidioidomykose der Lunge, nnbez
B40.0	Akute Blastomykose der Lunge
B40.1	Chronische Blastomykose der Lunge
B40.2	Blastomykose der Lunge, nnbez
B42.0	Sporotrichose der Lunge
B44.0	Invasive Aspergillose der Lunge
B44.1	Sonstige Aspergillose der Lunge
B45.0	Kryptokokkose der Lunge
B46.0	Mukormykose der Lunge
B58.3	Toxoplasmose Lunge
B59	Pneumozystose
B66.4	Paragonimiasis
B67.1	Echinococcus-granul-Inf [zyst Echinokok] Lunge
J09	Grippe durch nachgewiesene Vogelgrippe-Viren
J10.0	Grippe m Pneumonie, Influenzaviren nachg
J11.0	Grippe m Pneumonie, Viren nicht nachgewiesen
J12.0	Pneumonie d Adenoviren
J12.1	Pneumonie d Resp-Sync-Vir [RS-V]
J12.2	Pneumonie d Parainfluenzaviren
J12.8	Pneumonie d sonstige Viren
J12.9	Viruspneumonie, nnbez
J13	Pneumonie d Streptococcus pneumoniae
J14	Pneumonie d Haemophilus influenzae
J15.0	Pneumonie d Klebsiella pneumoniae
J15.1	Pneumonie d Pseudomonas
J15.2	Pneumonie d Staphylokokken
J15.3	Pneumonie d Streptokokken Gruppe B
J15.4	Pneumonie d sonstige Streptokokken
J15.5	Pneumonie d Escherichia coli
J15.6	Pneumonie d and aerobe gramnegative Bakterien
J15.7	Pneumonie d Mycoplasma pneumoniae
J15.8	Sonstige bakterielle Pneumonie
J15.9	Bakterielle Pneumonie, nnbez
J16.0	Pneumonie d Chlamydien
J16.8	Pneumonie d sonstige nb Infektionserreger
J18.0	Bronchopneumonie, nnbez
J18.1	Lobärpneumonie, nnbez
J18.8	Sonstige Pneumonie, Erreger nnbez
J18.9	Pneumonie, nnbez
J69.0	Pneumonie d Nahrung od Erbrochenes
J69.1	Pneumonie d Öle u Extrakte
J69.8	Pneumonie d sonst feste u flüssige Substanzen
J85.0	Gangrän u Nekrose Lunge
J85.1	Abszeß d Lunge m Pneumonie
J85.2	Abszeß d Lunge oh Pneumonie
J85.3	Abszeß d Mediastinums
J86.0	Pyothorax m Fistel
J86.9	Pyothorax oh Fistel
J92.0	Pleuraplaques m Nachweis von Asbest
J92.9	Pleuraplaques oh Nachweis von Asbest
J94.1	Fibrothorax
R76.1	Abnorme Reaktion auf Tuberkulintest
U04.9	Schweres akutes respiratorisches Syndr [SARS] nnbez
Z03.0	Beobachtung b Verdacht auf Tuberkulose

Diagnose E77-2

Q87.0	Angeb FehlbildSynd m vorwiegender Beteiligung Gesicht
Q87.1	Angeb FehlbildSynd vorw m Kleinwuchs einherg
Q87.2	Angeb FehlbildSynd m vorwiegend Beteiligung Extrem
Q87.3	Angeb FehlbSynd m verm GewWachstum früh Kindesalter
Q87.4	Marfan-Syndrom
Q87.5	Sonst angeb FehlbildSynd m sonst Skelettveränderungen
Q87.8	Sonst nb angeborene Fehlbildungssynde, aonkl
Z94.0	Zustand nach Nierentransplantation
Z94.1	Zustand nach Herztransplantation
Z94.2	Zustand nach Lungentransplantation
Z94.3	Zustand nach Herz-Lungen-Transplantation
Z94.4	Zustand nach Lebertransplantation
Z94.80	Z n hämatopoet StammzTx oh ggw ImmSupp
Z94.81	Z n hämatopoet StammzTx m ggw ImmSupp
Z94.88	Z n sonst Organ-/GewebeTx

Hauptdiagnose E77-3

A06.5	Lungenabszess durch Amöben
A20.2	Lungenpest
A21.2	Pulmonale Tularämie
A22.1	Lungenmilzbrand
A42.0	Aktinomykose der Lunge
A48.1	Legionellose mit Pneumonie
B25.0	Pneumonie durch Zytomegalieviren
B37.1	Kandidose der Lunge
B44.0	Invasive Aspergillose der Lunge
B44.1	Sonstige Aspergillose der Lunge
B59	Pneumozystose
J12.1	Pneumonie d Resp-Sync-Vir [RS-V]
J85.0	Gangrän u Nekrose Lunge
J85.1	Abszeß d Lunge m Pneumonie
J85.2	Abszeß d Lunge oh Pneumonie
J85.3	Abszeß d Mediastinums
J86.0	Pyothorax m Fistel
J86.9	Pyothorax oh Fistel

Nebendiagnose E77-4

Q87.0	Angeb FehlbildSynd m vorwiegender Beteiligung Gesicht
Q87.1	Angeb FehlbildSynd vorw m Kleinwuchs einherg
Q87.2	Angeb FehlbildSynd m vorwiegend Beteiligung Extrem
Q87.3	Angeb FehlbSynd m verm GewWachstum früh Kindesalter
Q87.4	Marfan-Syndrom
Q87.5	Sonst angeb FehlbildSynd m sonst Skelettveränderungen
Q87.8	Sonst nb angeborene Fehlbildungssynde, aonkl

Prozedur E77-5

XX.CH‡↔ Kein spezifischer Kode im CHOP

ADRGs 901, 902

DRGs 901A, 901B, 901C, 901D, 902Z

OR-Prozeduren ohne Bezug

OR-Prozeduren ohne Bezug

MDC 05

Krankheiten und Störungen des Kreislaufsystems

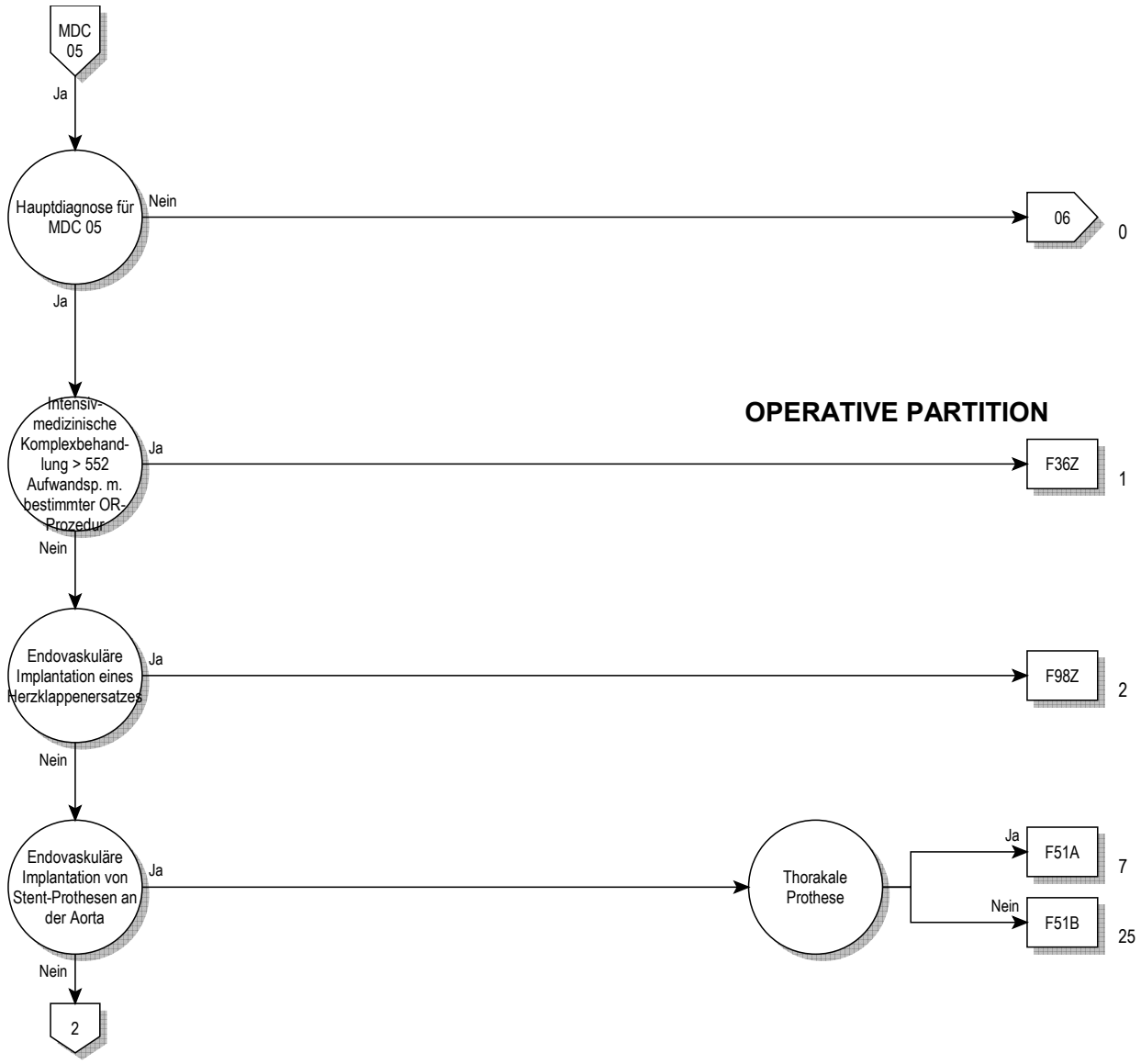
MDC 05
Ja
Hauptdiagnose für MDC 05
Nein
06
0
Ja
OPERATIVE PARTITION
Intensiv-medizinische Komplexbehand-lung > 552 Aufwandsp. m. bestimmter OR-Prozedur
Ja
F36Z
1
Nein
Endovaskuläre Implantation eines Herzklappenersatzes
Ja
F98Z
2
Nein
Endovaskuläre Implantation von Stent-Prothesen an der Aorta
Ja
Thorakale Prothese
Ja
F51A
7
Nein
F51B
25
Nein
2

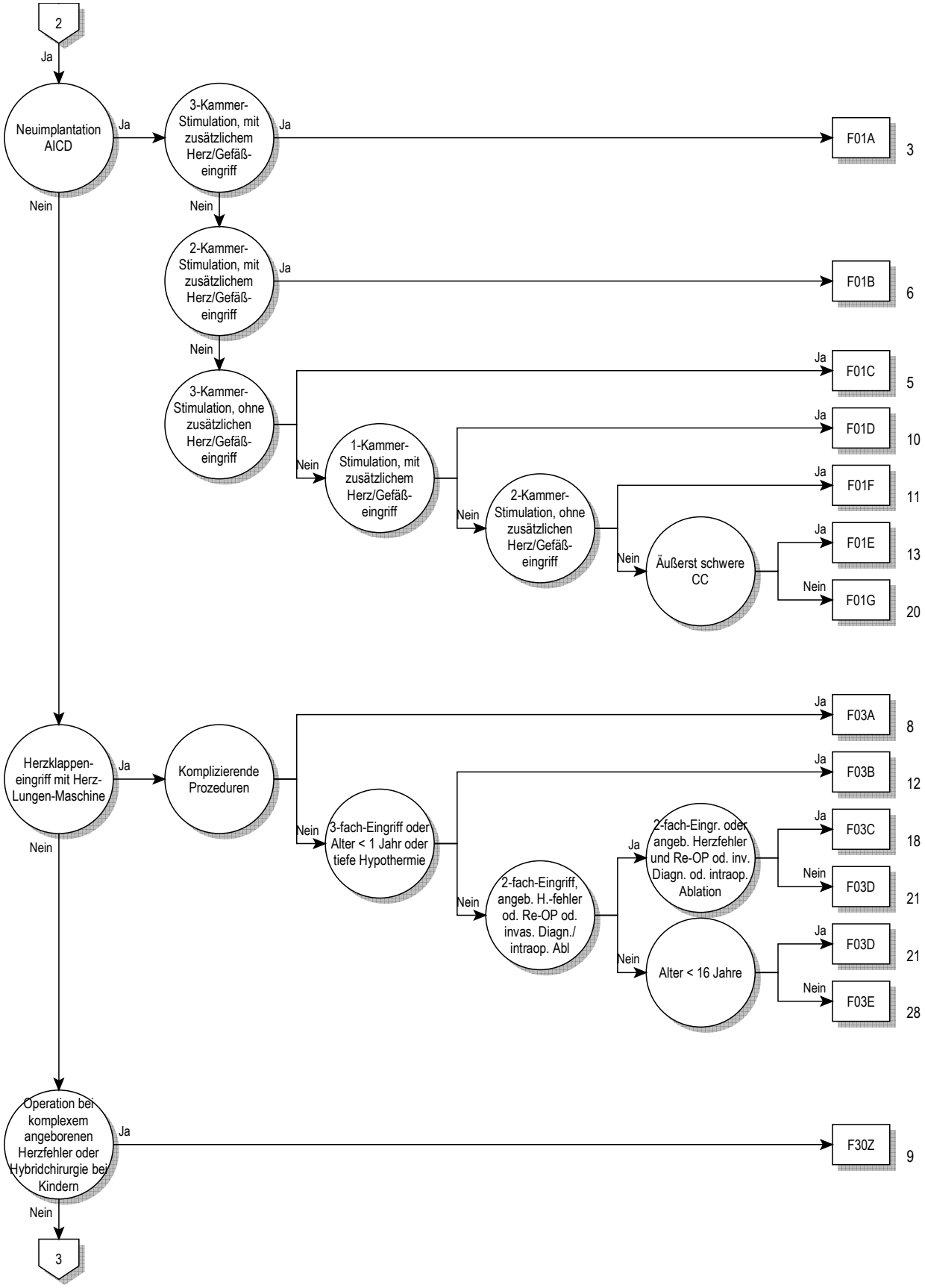
2
Ja
Neuimplantation AICD
Ja
3-Kammer-Stimulation, mit zusätzlichem Herz/Gefäß-eingriff
Ja
F01A
3
Nein
Nein
2-Kammer-Stimulation, mit zusätzlichem Herz/Gefäß-eingriff
Ja
F01B
6
Nein
3-Kammer-Stimulation, ohne zusätzlichen Herz/Gefäß-eingriff
Ja
F01C
5
Nein
1-Kammer-Stimulation, mit zusätzlichem Herz/Gefäß-eingriff
Ja
F01D
10
Nein
2-Kammer-Stimulation, ohne zusätzlichen Herz/Gefäß-eingriff
Ja
F01F
11
Nein
Äußerst schwere CC
Ja
F01E
13
Nein
F01G
20
Herzklappen-eingriff mit Herz-Lungen-Maschine
Ja
Komplizierende Prozeduren
Ja
F03A
8
Nein
3-fach-Eingriff oder Alter < 1 Jahr oder tiefe Hypothermie
Ja
F03B
12
Nein
2-fach-Eingriff, angeb. H.-fehler od. Re-OP od. invas. Diagn./ intraop. Abl
Ja
2-fach-Eingr. oder angeb. Herzfehler und Re-OP od. inv. Diagn. od. intraop. Ablation
Ja
F03C
18
Nein
F03D
21
Nein
Alter < 16 Jahre
Ja
F03D
21
Nein
F03E
28
Operation bei komplexem angeborenen Herzfehler oder Hybridchirurgie bei Kindern
Ja
F30Z
9
Nein
3

05

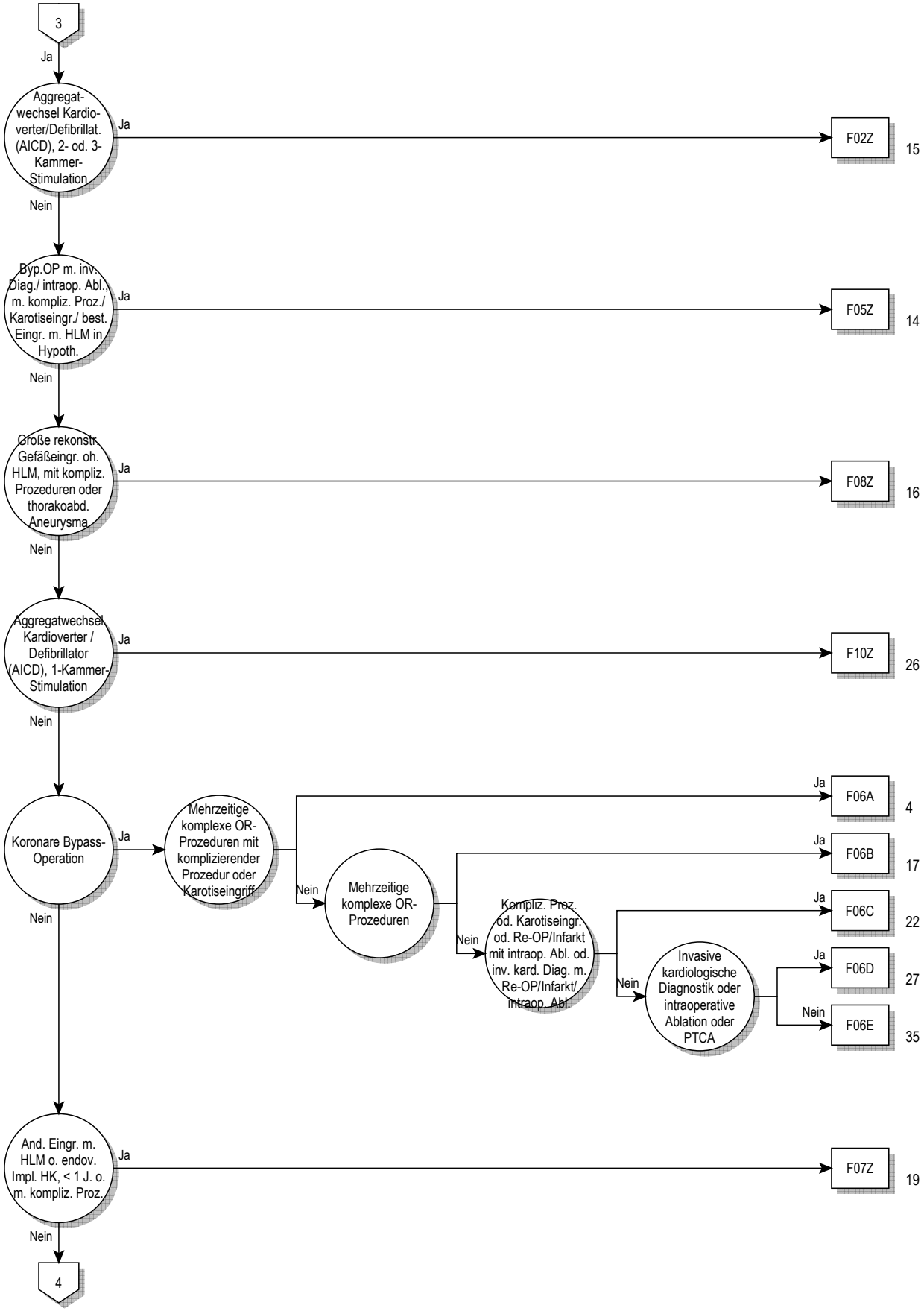
3
Ja
Aggregat-wechsel Kardio-verter/Defibrillat. (AICD), 2- od. 3-Kammer-Stimulation
Ja
F02Z
15
Nein
Byp.OP m. inv. Diag./ intraop. Abl., m. kompliz. Proz./ Karotiseingr./ best. Eingr. m. HLM in Hypoth.
Ja
F05Z
14
Nein
Große rekonstr. Gefäßeingr. oh. HLM, mit kompliz. Prozeduren oder thorakoabd. Aneurysma
Ja
F08Z
16
Nein
Aggregatwechsel Kardioverter / Defibrillator (AICD), 1-Kammer-Stimulation
Ja
F10Z
26
Nein
Koronare Bypass-Operation
Ja
Mehrzeitige komplexe OR-Prozeduren mit komplizierender Prozedur oder Karotiseingriff
Ja
F06A
4
Nein
Mehrzeitige komplexe OR-Prozeduren
Ja
F06B
17
Nein
Kompliz. Proz. od. Karotiseingr. od. Re-OP/Infarkt mit intraop. Abl. od. inv. kard. Diag. m. Re-OP/Infarkt/ intraop. Abl.
Ja
F06C
22
Nein
Invasive kardiologische Diagnostik oder intraoperative Ablation oder PTCA
Ja
F06D
27
Nein
F06E
35
Nein
And. Eingr. m. HLM o. endov. Impl. HK, < 1 J. o. m. kompliz. Proz.
Ja
F07Z
19
Nein
4

05

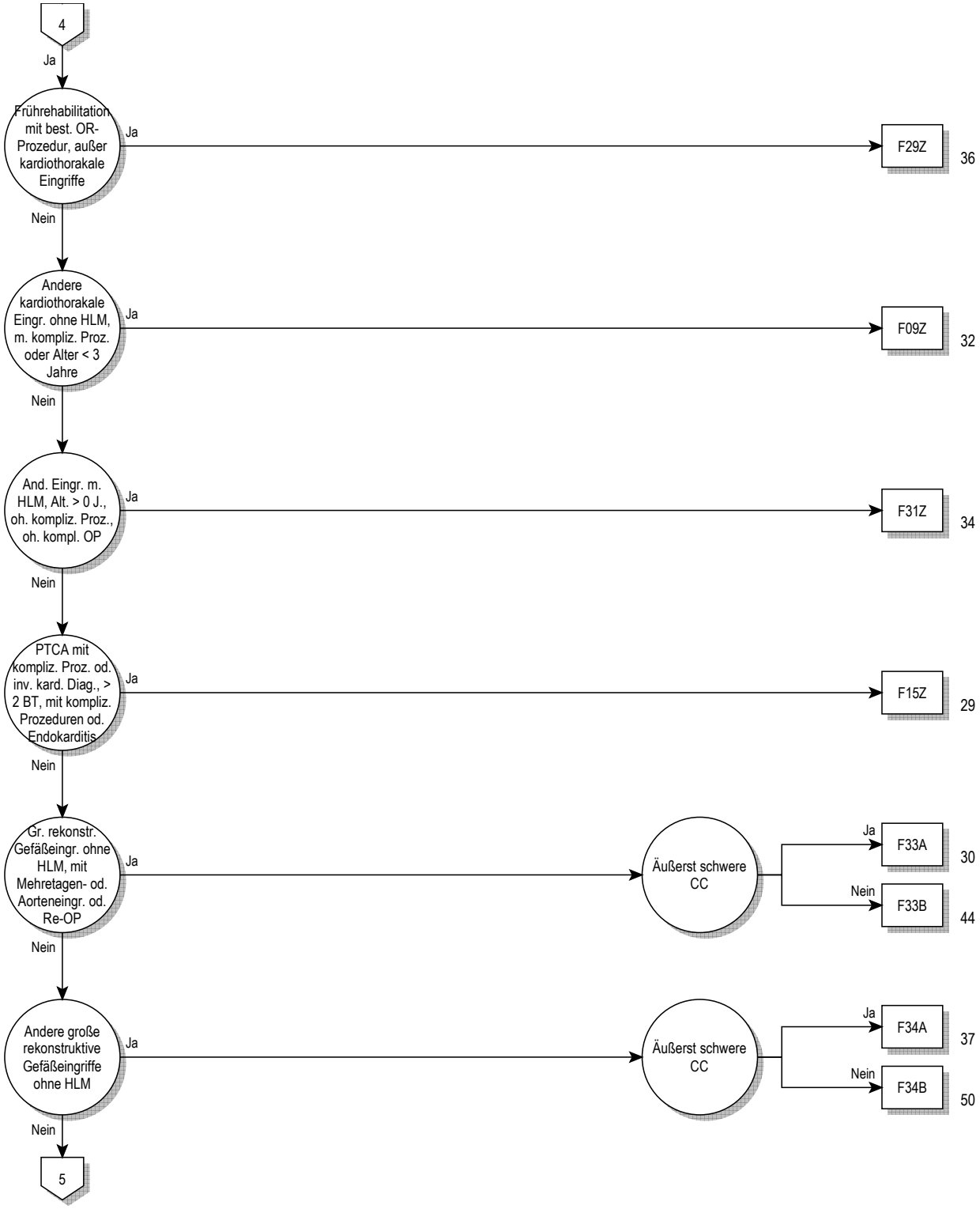
4
Ja
Frührehabilitation mit best. OR-Prozedur, außer kardiothorakale Eingriffe
Ja
F29Z
36
Nein
Andere kardiothorakale Eingr. ohne HLM, m. kompliz. Proz. oder Alter < 3 Jahre
Ja
F09Z
32
Nein
And. Eingr. m. HLM, Alt. > 0 J., oh. kompliz. Proz., oh. kompl. OP
Ja
F31Z
34
Nein
PTCA mit kompliz. Proz. od. inv. kard. Diag., > 2 BT, mit kompliz. Prozeduren od. Endokarditis
Ja
F15Z
29
Nein
Gr. rekonstr. Gefäßeingr. ohne HLM, mit Mehretagen- od. Aorteneingr. od. Re-OP
Ja
Äußerst schwere CC
Ja
F33A
30
Nein
F33B
44
Nein
Andere große rekonstruktive Gefäßeingriffe ohne HLM
Ja
Äußerst schwere CC
Ja
F34A
37
Nein
F34B
50
Nein
5

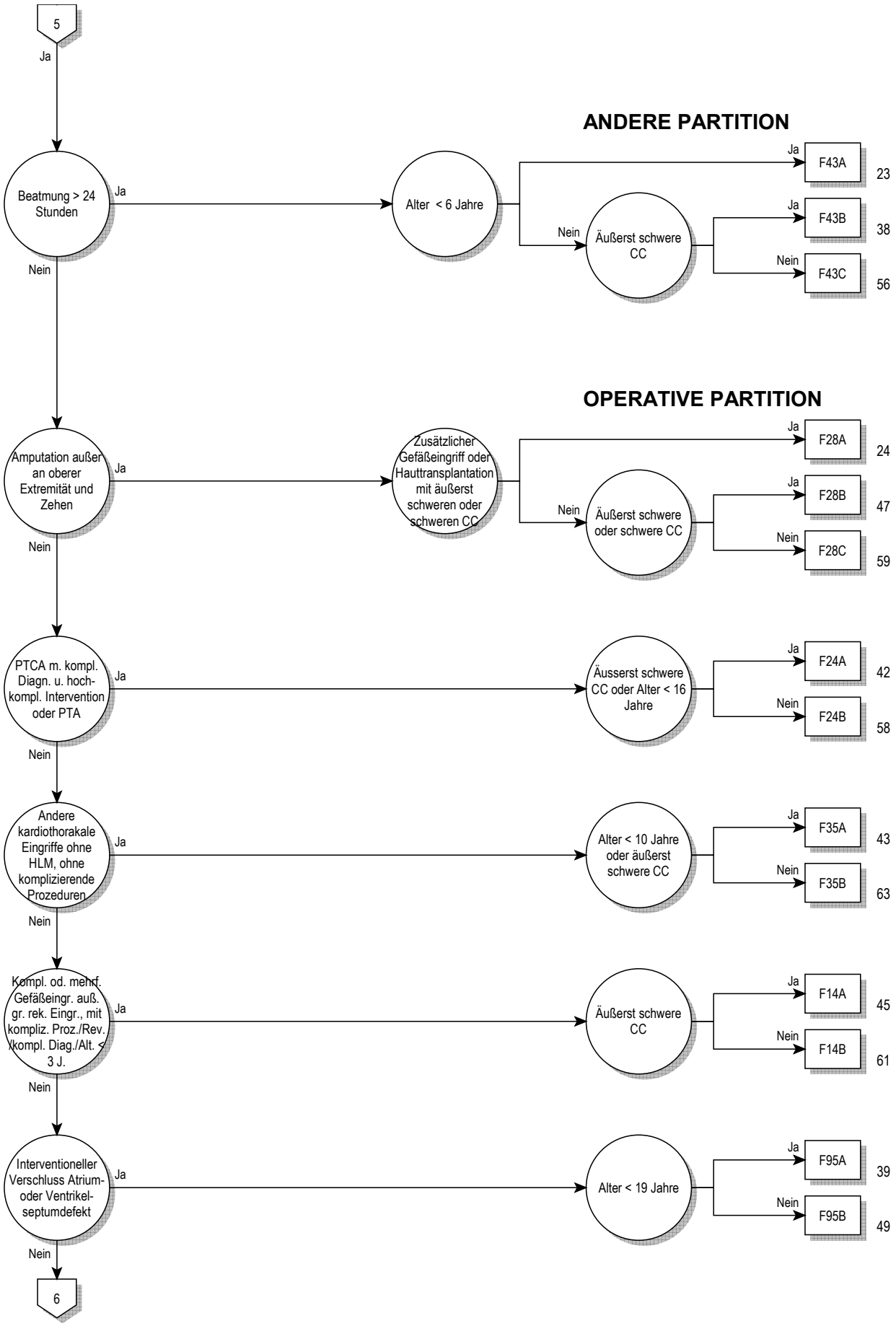
5
Ja
ANDERE PARTITION
Beatmung > 24 Stunden
Ja
Alter < 6 Jahre
Ja
F43A
23
Nein
Äußerst schwere CC
Ja
F43B
38
Nein
F43C
56
Nein
OPERATIVE PARTITION
Amputation außer an oberer Extremität und Zehen
Ja
Zusätzlicher Gefäßeingriff oder Hauttransplantation mit äußerst schweren oder schweren CC
Ja
F28A
24
Nein
Äußerst schwere oder schwere CC
Ja
F28B
47
Nein
F28C
59
Nein
PTCA m. kompl. Diagn. u. hoch-kompl. Intervention oder PTA
Ja
Äusserst schwere CC oder Alter < 16 Jahre
Ja
F24A
42
Nein
F24B
58
Nein
Andere kardiothorakale Eingriffe ohne HLM, ohne komplizierende Prozeduren
Ja
Alter < 10 Jahre oder äußerst schwere CC
Ja
F35A
43
Nein
F35B
63
Nein
Kompl. od. mehrf. Gefäßeingr. auß. gr. rek. Eingr., mit kompliz. Proz./Rev. /kompl. Diag./Alt. < 3 J.
Ja
Äußerst schwere CC
Ja
F14A
45
Nein
F14B
61
Nein
Interventioneller Verschluss Atrium- oder Ventrikel-septumdefekt
Ja
Alter < 19 Jahre
Ja
F95A
39
Nein
F95B
49
Nein
6

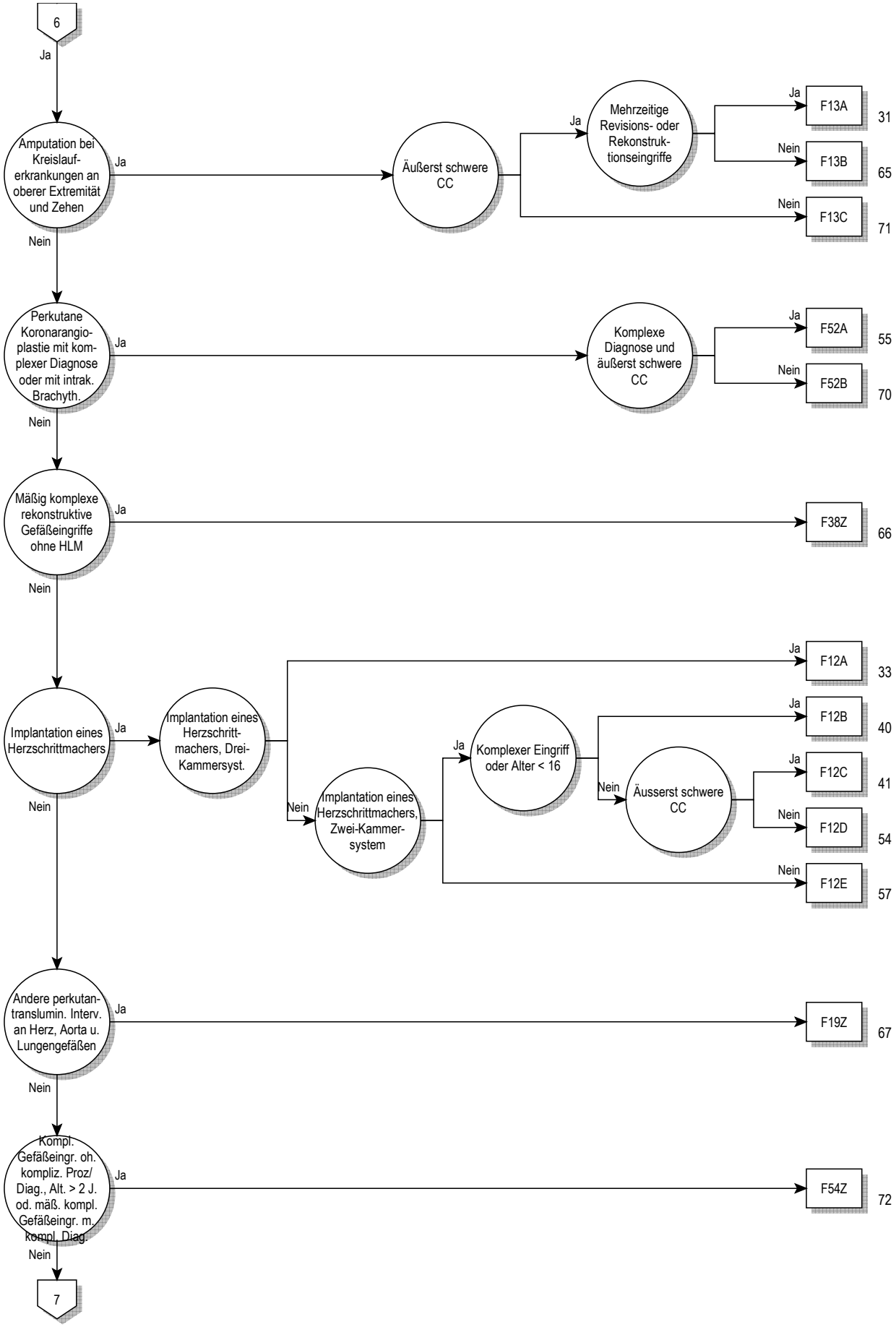
6
Ja
Amputation bei Kreislauferkrankungen an oberer Extremität und Zehen
Ja
Äußerst schwere CC
Ja
Mehrzeitige Revisions- oder Rekonstruktionseingriffe
Ja
F13A
31
Nein
F13B
65
Nein
F13C
71
Nein
Perkutane Koronarangioplastie mit komplexer Diagnose oder mit intrak. Brachyth.
Ja
Komplexe Diagnose und äußerst schwere CC
Ja
F52A
55
Nein
F52B
70
Nein
Mäßig komplexe rekonstruktive Gefäßeingriffe ohne HLM
Ja
F38Z
66
Nein
Implantation eines Herzschrittmachers
Ja
Implantation eines Herzschrittmachers, Drei-Kammersyst.
Ja
F12A
33
Nein
Implantation eines Herzschrittmachers, Zwei-Kammersystem
Ja
Komplexer Eingriff oder Alter < 16
Ja
F12B
40
Nein
Äusserst schwere CC
Ja
F12C
41
Nein
F12D
54
Nein
F12E
57
Nein
Andere perkutan-translumin. Interv. an Herz, Aorta u. Lungengefäßen
Ja
F19Z
67
Nein
Kompl. Gefäßeingr. oh. kompliz. Proz/ Diag., Alt. > 2 J. od. mäß. kompl. Gefäßeingr. m. kompl. Diag.
Ja
F54Z
72
Nein
7

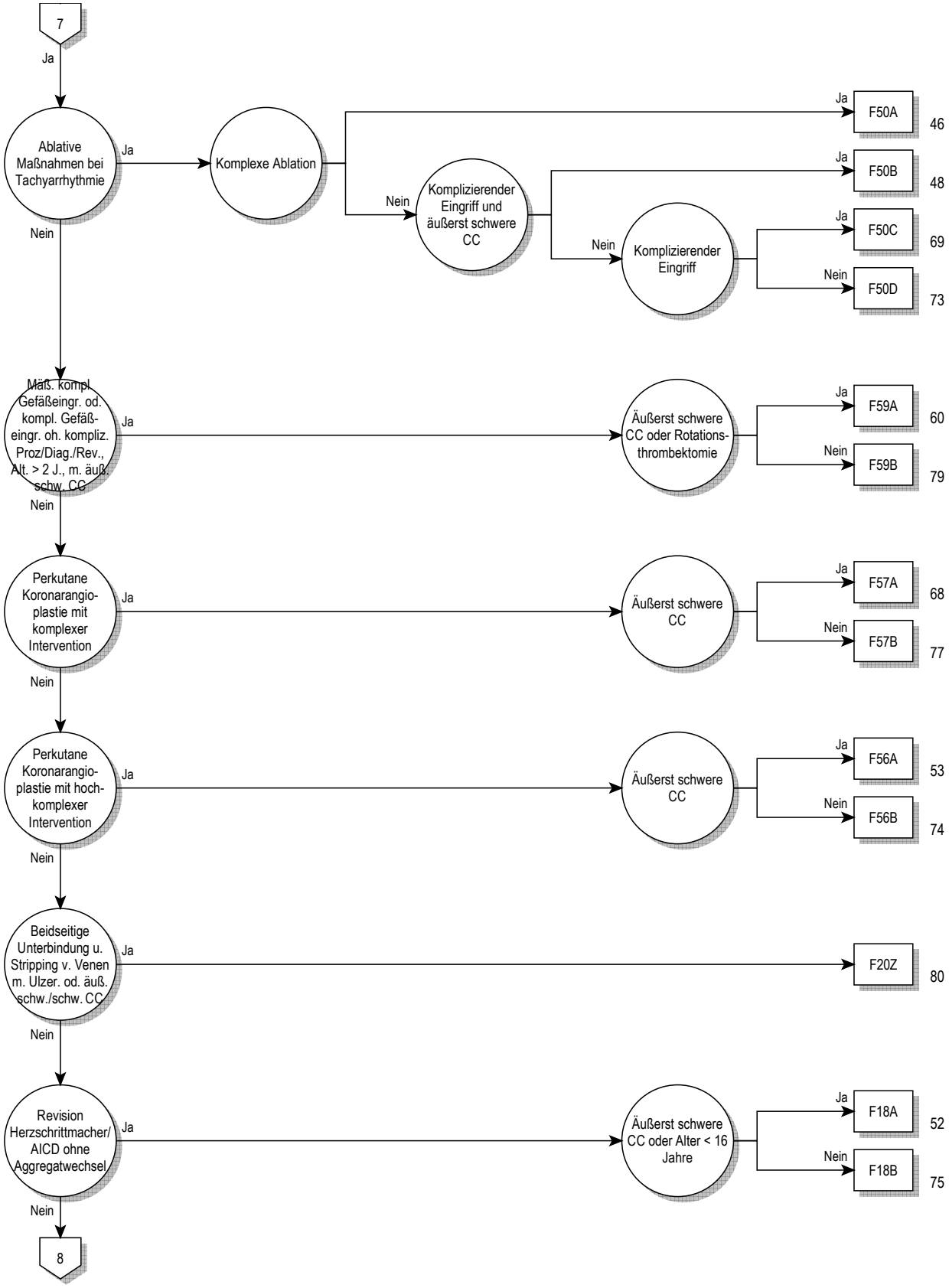
7
Ja
Ablative Maßnahmen bei Tachyarrhythmie
Ja
Komplexe Ablation
Ja
F50A
46
Nein
Komplizierender Eingriff und äußerst schwere CC
Ja
F50B
48
Nein
Komplizierender Eingriff
Ja
F50C
69
Nein
F50D
73
Nein
Mäß. kompl. Gefäßeingr. od. kompl. Gefäß-eingr. oh. kompliz. Proz/Diag./Rev., Alt. > 2 J., m. äuß. schw. CC
Ja
Äußerst schwere CC oder Rotations-thrombektomie
Ja
F59A
60
Nein
F59B
79
Nein
Perkutane Koronarangio-plastie mit komplexer Intervention
Ja
Äußerst schwere CC
Ja
F57A
68
Nein
F57B
77
Nein
Perkutane Koronarangio-plastie mit hoch-komplexer Intervention
Ja
Äußerst schwere CC
Ja
F56A
53
Nein
F56B
74
Nein
Beidseitige Unterbindung u. Stripping v. Venen m. Ulzer. od. äuß. schw./schw. CC
Ja
F20Z
80
Nein
Revision Herzschrittmacher/ AICD ohne Aggregatwechsel
Ja
Äußerst schwere CC oder Alter < 16 Jahre
Ja
F18A
52
Nein
F18B
75
Nein
8

05

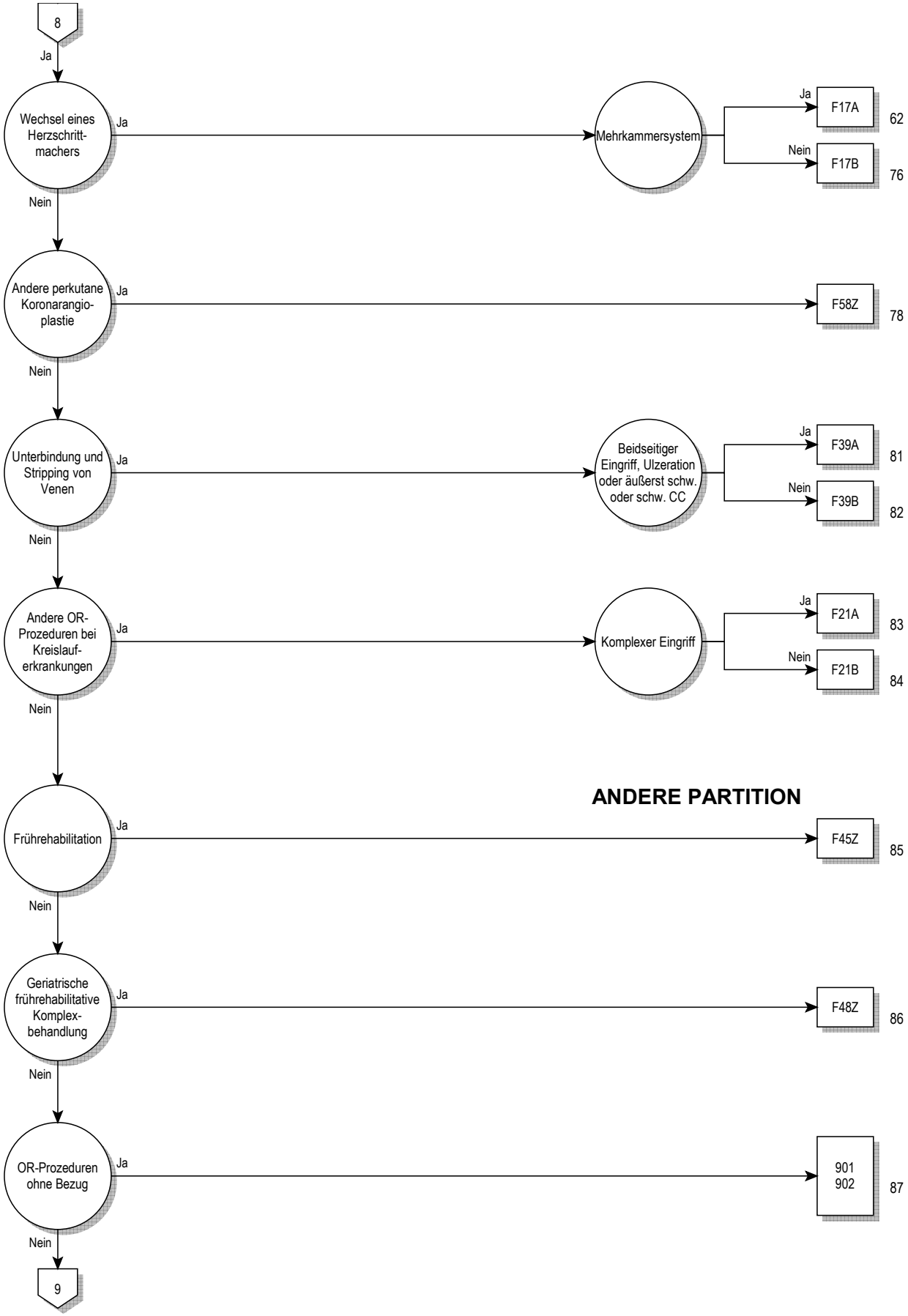
8
Ja
Wechsel eines Herzschritt-machers
Ja
Mehrkammersystem
Ja
F17A
62
Nein
F17B
76
Nein
Andere perkutane Koronarangio-plastie
Ja
F58Z
78
Nein
Unterbindung und Stripping von Venen
Ja
Beidseitiger Eingriff, Ulzeration oder äußerst schw. oder schw. CC
Ja
F39A
81
Nein
F39B
82
Nein
Andere OR-Prozeduren bei Kreislauf-erkrankungen
Ja
Komplexer Eingriff
Ja
F21A
83
Nein
F21B
84
Nein
ANDERE PARTITION
Frührehabilitation
Ja
F45Z
85
Nein
Geriatrische frührehabilitative Komplex-behandlung
Ja
F48Z
86
Nein
OR-Prozeduren ohne Bezug
Ja
901
902
87
Nein
9

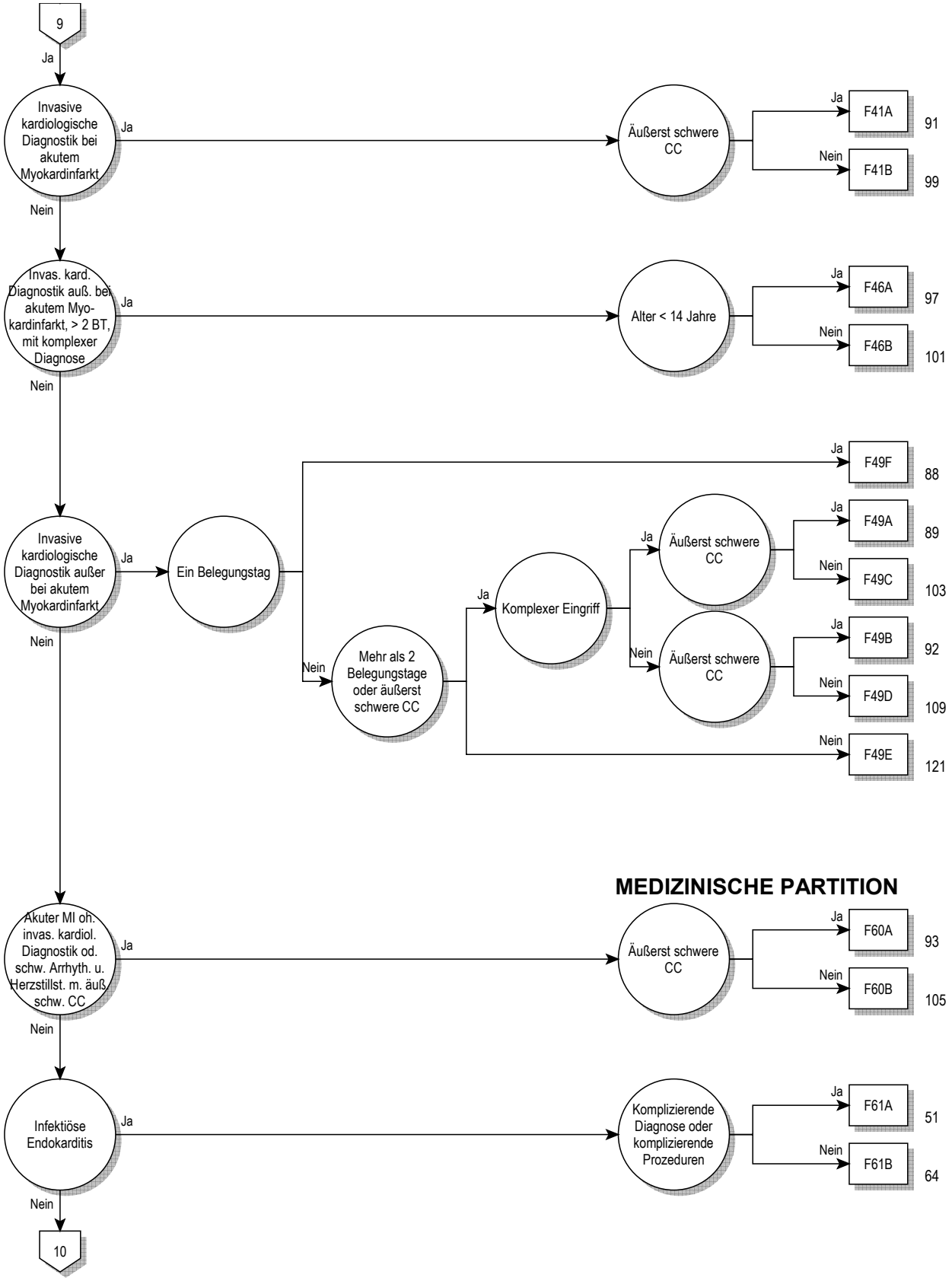
9
Ja
Invasive kardiologische Diagnostik bei akutem Myokardinfarkt
Ja
Äußerst schwere CC
Ja
F41A
91
Nein
F41B
99
Nein
Invas. kard. Diagnostik auß. bei akutem Myo-kardinfarkt, > 2 BT, mit komplexer Diagnose
Ja
Alter < 14 Jahre
Ja
F46A
97
Nein
F46B
101
Nein
Ja
F49F
88
Invasive kardiologische Diagnostik außer bei akutem Myokardinfarkt
Ja
Ein Belegungstag
Ja
Äußerst schwere CC
Ja
F49A
89
Nein
F49C
103
Ja
Komplexer Eingriff
Nein
Mehr als 2 Belegungstage oder äußerst schwere CC
Nein
Äußerst schwere CC
Ja
F49B
92
Nein
F49D
109
Nein
F49E
121
Nein
MEDIZINISCHE PARTITION
Akuter MI oh. invas. kardiol. Diagnostik od. schw. Arrhyth. u. Herzstillst. m. äuß. schw. CC
Ja
Äußerst schwere CC
Ja
F60A
93
Nein
F60B
105
Nein
Infektiöse Endokarditis
Ja
Komplizierende Diagnose oder komplizierende Prozeduren
Ja
F61A
51
Nein
F61B
64
Nein
10

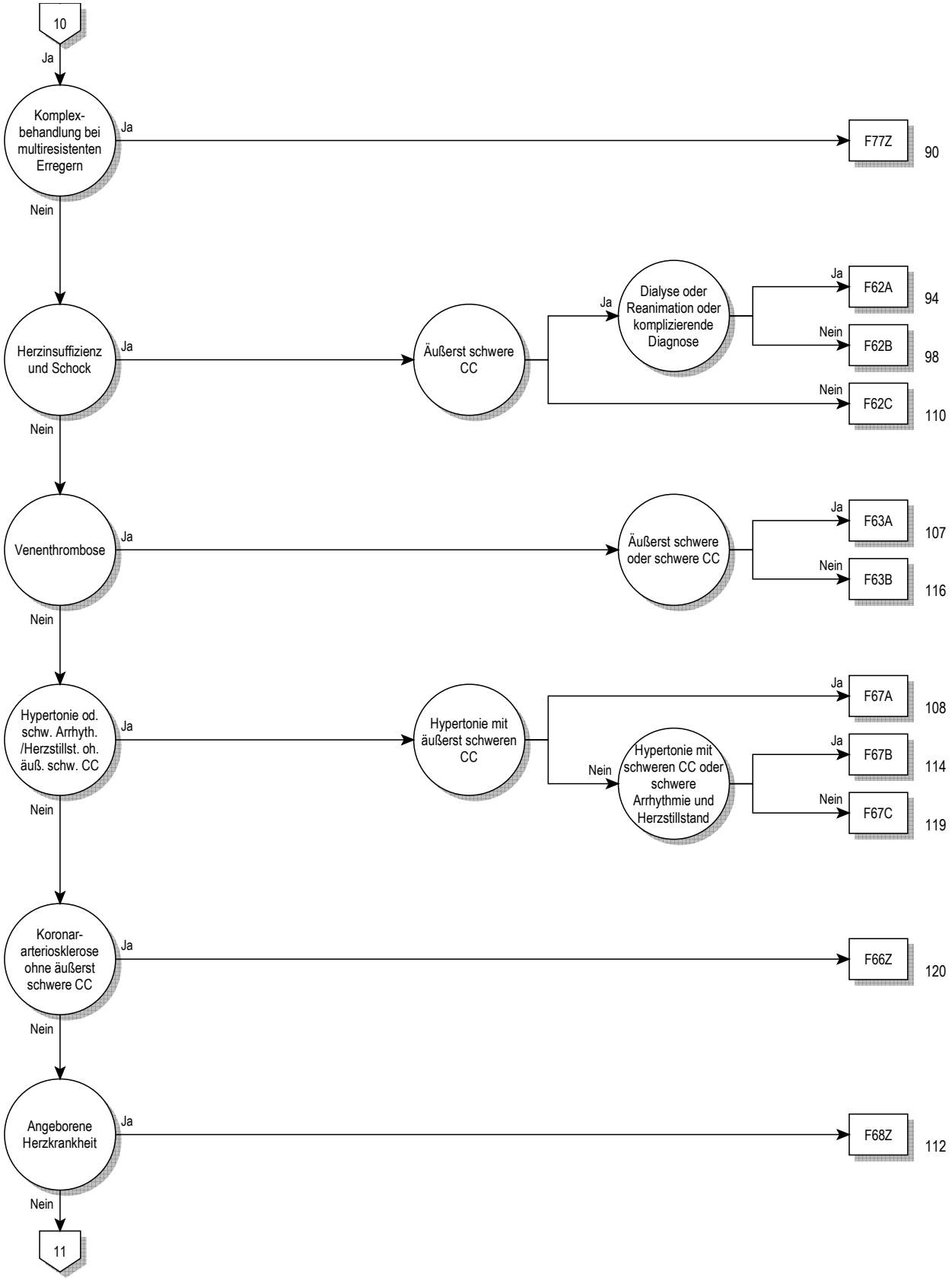
10
Ja
Komplex-behandlung bei multiresistenten Erregern
Ja
F77Z
90
Nein
Herzinsuffizienz und Schock
Ja
Äußerst schwere CC
Ja
Dialyse oder Reanimation oder komplizierende Diagnose
Ja
F62A
94
Nein
F62B
98
Nein
F62C
110
Nein
Venenthrombose
Ja
Äußerst schwere oder schwere CC
Ja
F63A
107
Nein
F63B
116
Nein
Hypertonie od. schw. Arrhyth. /Herzstillst. oh. äuß. schw. CC
Ja
Hypertonie mit äußerst schweren CC
Ja
F67A
108
Nein
Hypertonie mit schweren CC oder schwere Arrhythmie und Herzstillstand
Ja
F67B
114
Nein
F67C
119
Nein
Koronar-arteriosklerose ohne äußerst schwere CC
Ja
F66Z
120
Nein
Angeborene Herzkrankheit
Ja
F68Z
112
Nein
11

05

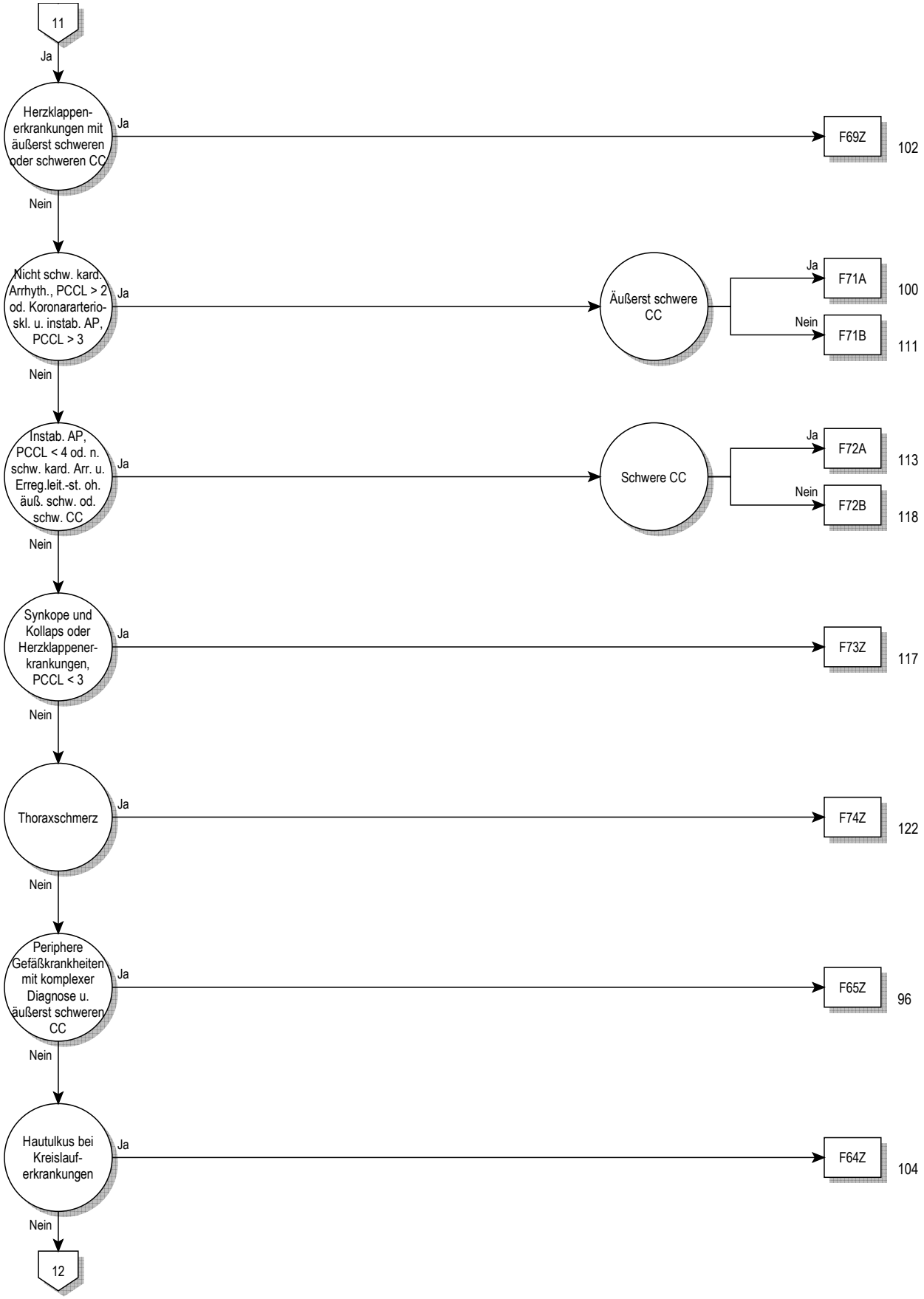
11
Ja
Herzklappen-erkrankungen mit äußerst schweren oder schweren CC
Ja
F69Z
102
Nein
Nicht schw. kard. Arrhyth., PCCL > 2 od. Koronararterio-skl. u. instab. AP, PCCL > 3
Ja
Äußerst schwere CC
Ja
F71A
100
Nein
F71B
111
Nein
Instab. AP, PCCL < 4 od. n. schw. kard. Arr. u. Erreg.leit.-st. oh. äuß. schw. od. schw. CC
Ja
Schwere CC
Ja
F72A
113
Nein
F72B
118
Nein
Synkope und Kollaps oder Herzklappener-krankungen, PCCL < 3
Ja
F73Z
117
Nein
Thoraxschmerz
Ja
F74Z
122
Nein
Periphere Gefäßkrankheiten mit komplexer Diagnose u. äußerst schweren CC
Ja
F65Z
96
Nein
Hautulkus bei Kreislauf-erkrankungen
Ja
F64Z
104
Nein
12

05

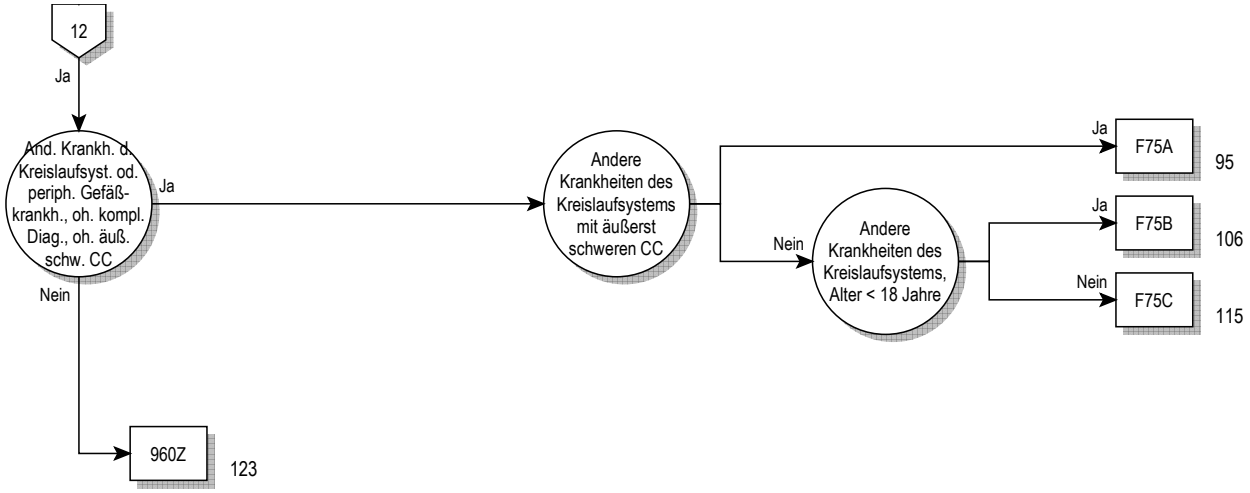
12
Ja
And. Krankh. d. Kreislaufsyst. od. periph. Gefäß-krankh., oh. kompl. Diag., oh. äuß. schw. CC
Ja
Nein
960Z
123
Andere Krankheiten des Kreislaufsystems mit äußerst schweren CC
Ja
F75A
95
Nein
Andere Krankheiten des Kreislaufsystems, Alter < 18 Jahre
Ja
F75B
106
Nein
F75C
115

Entscheidungslogik MDC 05

Hauptdiagnose in Tabelle MDC05-0 oder Prozedur in Tabelle MDC05-3 oder Hauptdiagnose in Tabelle MDC05-1 und Nebendiagnose in Tabelle MDC05-2 oder MDC ist gleich 05 und Definition der Basis-DRG F36

Hauptdiagnose für MDC 05 (MDC05-0)

A39.5	Herzkrankheit durch Meningokokken
A52.0	Kardiovaskuläre Syphilis
B33.2	Karditis durch Viren
B37.6	Candida-Endokarditis
B57.0	Akute Chagas-Krankheit mit Herzbeteiligung
B57.2	Chagas-Krankheit (chronisch) mit Herzbeteiligung
C38.0	Bösartige Neubildung: Herz
C45.2	Mesotheliom Perikard
D15.1	Gutartige Neubildung Herz
E10.50	Prim insabh DM [T-1-Diab] m periph vask Komplik, n entgl b
E10.51	Prim insabh DM [T-1-Diab] m periph vask Komplik, entgl bez
E11.50	N prim insabh DM [T-2-Diab] m periph vask Komplik, neb
E11.51	N prim insabh DM [T-2-Diab] m periph vask Komplik, eb
E12.50	DM iVm Fehl-/Mangelernähr m periph vask Kompl, n entgl b
E12.51	DM iVm Fehl-/Mangelernähr m periph vask Kompl, entgl bez
E13.50	So nb Diab mell m periph vask Komplik, n entgl bez
E13.51	So nb Diab mell m periph vask Komplik, entgl bez
E14.50	Nnb Diab mell m periph vask Komplik, n entgl bez
E14.51	Nnb Diab mell m periph vask Komplik, entgl bez
F45.30	Somatof auton Fktstör, Herz-/Kreislaufsyst
G90.00	Karotissinus-Syndrom (Synkope)
I01.0	Akute rheumatische Perikarditis
I01.1	Akute rheumatische Endokarditis
I01.2	Akute rheumatische Myokarditis
I01.8	Sonstige akute rheumatische HerzKH
I01.9	Akute rheumatische Herzkrankheit, nnbez
I02.0	Rheumatische Chorea m Herzbeteiligung
I02.9	Rheumatische Chorea oh Herzbeteiligung
I05.0	Mitralklappenstenose
I05.1	Rheumatische Mitralklappeninsuffizienz
I05.2	Mitralklappenstenose m Insuffizienz
I05.8	Sonstige MitralklappenKH
I05.9	MitralklappenKH, nnbez
I06.0	Rheumatische Aortenklappenstenose
I06.1	Rheumatische Aortenklappeninsuffizienz
I06.2	Rheum Aortenklappenstenose m Insuffizienz
I06.8	Sonstige rheumatische AortenklappenKH
I06.9	Rheumatische AortenklappenKH, nnbez
I07.0	Trikuspidalklappenstenose
I07.1	Trikuspidalklappeninsuffizienz
I07.2	Trikuspidalklappenstenose m Insuffizienz
I07.8	Sonstige Trikuspidalklappenkrankheiten
I07.9	Trikuspidalklappenkrankheit, nnbez
I08.0	KH Mitral- u Aortenklappe, kombiniert
I08.1	KH Mitral- u Trikuspidalklappe, kombiniert
I08.2	KH Aorten- u Trikuspidalklappe, kombiniert
I08.3	KH Mitral-, Aorten- u Trikuspidalklappe, komb
I08.8	Sonstige KH mehrere Herzklappen
I08.9	KH mehrere Herzklappen, nnbez
I09.0	Rheumatische Myokarditis
I09.1	Rheumatische KH Endokard, Herzklappe nnb
I09.2	Chronische rheumatische Perikarditis
I09.8	Sonstige nb rheumatische HerzKH
I09.9	Rheumatische HerzKH, nnbez
I10.00	Benigne essentielle Hypertonie: Oh Ang hypertensive Krise
I10.01	Benigne essentielle Hypertonie: M Ang hypertensive Krise
I10.10	Maligne essentielle Hypertonie: Oh Ang hypertensive Krise
I10.11	Maligne essentielle Hypertonie: M Ang hypertensive Krise
I10.90	Essentielle Hypertonie, nnbez: Oh Ang hypertensive Krise
I10.91	Essentielle Hypertonie, nnbez: M Angabe hypertensive Krise
I11.00	Hypertens HerzKH m (kongest) Herzinsuff, oA hypert Kris
I11.01	Hypert HerzKH m (kongest) HeInsuff, m Ang hypert Kris
I11.90	Hypertens HerzKH oh (kongest) Herzinsuff, oA hypert Kris
I11.91	Hypert HerzKH oh (kongest) HeInsuff, m Ang hypert Kris
I13.00	Hypertens He-/NierKH m (kgst) Herzinsuff, oA hypert Kris
I13.01	Hypert He-/NierKH m (kgst) Herzinsuff, m Ang hypert Kris
I13.20	Hypert He-/NierKH m (kgst) He-/NierInsuff, oA hypertens Kris
I13.21	Hypert He-/NierKH m (kgst) HeInsuff u NI, m Ang hypert Kris
I13.90	Hypertens Herz- u NierenkH, nnbez, oA hypertens Kris
I13.91	Hypert Herz-/NierenKH, nnb, m Ang hypert Kris
I15.00	Renovask Hypert, oA hypertens Kris
I15.01	Renovask Hypert, m Ang hypert Kris
I15.10	Hypert aFv sonst NierenKH, oA hypertens Kris
I15.11	Hypert Folge v sonst NierenKH, m Ang hypert Kris
I15.20	Hypert aFv endokr KH, oA hypertens Kris
I15.21	Hypert Folge v endokr KH, m Ang hypert Kris
I15.80	Sonst sek Hypert, oA hypertensi Krise
I15.81	Sonst sek Hypert, m Ang hypert Kris
I15.90	Sek Hypert, nnbez, oA hypertens Kris
I15.91	Sek Hypert, nnb, m Ang hypert Kris
I20.0	Instabile Angina pectoris
I20.1	Ang pect m nachgewiesenem Koronarspasmus
I20.8	Sonstige Formen Angina pectoris
I20.9	Angina pectoris, nnbez
I21.0	Akuter transmuraler Myokardinfarkt Vorderwand
I21.1	Akuter transmuraler Myokardinfarkt Hinterwand
I21.2	Akuter transmuraler Myokardinf an sonst Lok
I21.3	Akuter transmuraler Myokardinf an nnbez Lok
I21.4	Akuter subendokardialer Myokardinfarkt
I21.9	Akuter Myokardinfarkt, nnbez
I22.0	Rezidivierender Myokardinfarkt Vorderwand
I22.1	Rezidivierender Myokardinfarkt Hinterwand
I22.8	Rezidivierender Myokardinfarkt an sonst Lok
I22.9	Rezidivierender Myokardinfarkt an nnbez Lok
I23.0	Hämoperikard als ak Komplik nach akut Myokardinf
I23.1	ASD als akute Komplik nach akut Myokardinf
I23.2	VSD als akute Komplik nach akut Myokardinf
I23.3	Ruptur Herzwand oh Hämoperik als ak Komplik ak MI
I23.4	Ruptur Chordae tendineae als ak Komplik ak MI
I23.5	Papillarmuskelruptur als ak Komplik nach ak MI
I23.6	Thrombose Vorhof/HOhr/Kammer ak Komplik nach ak MI
I23.8	Sonst akute Komplik nach akutem Myokardinf
I24.0	Koronarthrom oh nachfolgenden Myokardinf
I24.1	Postmyokardinfarkt-Syndrom
I24.8	Sonst Formen der akuten ischämischen HerzKH
I24.9	Akute ischämische KH, nnbez
I25.0	Atheroskler Herz-Kreislauf-KH, so beschrieben
I25.10	Atheroskl HerzKH, oh hämodyn wirks Sten
I25.11	Atheroskl HerzKH, 1-Gefäßerkrank
I25.12	Atheroskl HerzKH, 2-Gefäßerkrank
I25.13	Atheroskl HerzKH, 3-Gefäßerkrank
I25.14	Atheroskl HerzKH, Sten li Hauptstamm
I25.15	Atheroskl HerzKH, m stenos Bypass-Gef
I25.16	Atherosklerotische HerzKH: Mit stenosierten Stents
I25.19	Atheroskl HerzKH, nnb
I25.20	Alt Myokardinf, 29 T b unt 4 Mon zurücklieg
I25.21	Alt Myokardinf, 4 Mon b unt 1 J zurücklieg
I25.22	Alt Myokardinf, 1 J u läng zurücklieg
I25.29	Alt Myokardinf, nnb
I25.3	Herz (-Wand) -Aneurysma
I25.4	Koronararterienaneurysma
I25.5	Ischämische Kardiomyopathie

I25.6	Stumme Myokardischämie
I25.8	Sonst Formen chron ischämischen HerzKH
I25.9	Chronische ischämische HerzKH, nnbez
I27.0	Primäre pulmonale Hypertonie
I27.1	Kyphoskoliotische Herzkrankheit
I27.20	Pulmonale Hypertonie bei chronischer Thromboembolie
I27.28	Sonstige nb sekundäre pulmonale Hypertonie
I27.8	Sonstige näher bezeichnete pulmonale Herzkrankheiten
I27.9	Pulmonale Herzkrankheit, nicht näher bezeichnet
I28.0	Arteriovenöse Fistel der Lungengefäße
I28.1	Aneurysma der A. pulmonalis
I28.8	Sonstige näher bezeichnete Krankheiten der Lungengefäße
I28.9	Krankheit der Lungengefäße, nicht näher bezeichnet
I30.0	Akute unspezifische idiopathische Perikarditis
I30.1	Infektiöse Perikarditis
I30.8	Sonstige Formen der akuten Perikarditis
I30.9	Akute Perikarditis, nicht näher bezeichnet
I31.0	Chronische adhäsive Perikarditis
I31.1	Chronische konstriktive Perikarditis
I31.2	Hämoperikard, anderenorts nicht klassifiziert
I31.3	Perikarderguß (nichtentzündlich)
I31.8	Sonstige näher bezeichnete Krankheiten des Perikards
I31.9	Krankheit des Perikards, nicht näher bezeichnet
I32.0	Perikarditis bei aokl bakteriellen Krankheiten
I32.1	Perikarditis bei sonstigen aokl infektiösen u parasitären KH
I32.8	Perikarditis bei sonstigen aokl Krankheiten
I33.0	Akute und subakute infektiöse Endokarditis
I33.9	Akute Endokarditis, nicht näher bezeichnet
I34.0	Mitralklappeninsuffizienz
I34.1	Mitralklappenprolaps
I34.2	Nichtrheumatische Mitralklappenstenose
I34.80	Nichtrheum MitrKlapSten m MitrKlapInsuff
I34.88	Sonst nichtrheum MitralklappenKH
I34.9	Nichtrheumatische MitralklappenKH, nnbez
I35.0	Aortenklappenstenose
I35.1	Aortenklappeninsuffizienz
I35.2	Aortenklappenstenose m Insuffizienz
I35.8	Sonstige AortenklappenKH
I35.9	AortenklappenKH, nnbez
I36.0	Nichtrheumatische Trikuspidalklappenstenose
I36.1	Nichtrheum Trikuspidalklappeninsuffizienz
I36.2	Nichtrheum Trikuspidalklappenstenose m Insuff
I36.8	Sonstige nichtrheumat TrikuspidalklappenKH
I36.9	Nichtrheumatische TrikuspidalklappenKH, nnbez
I37.0	Pulmonalklappenstenose
I37.1	Pulmonalklappeninsuffizienz
I37.2	Pulmonalklappenstenose m Insuffizienz
I37.8	Sonstige PulmonalklappenKH
I37.9	PulmonalklappenKH, nnbez
I38	Endokarditis, Herzklappe nnbez
I39.0	MitralklappenKH b aokl KH
I39.1	AortenklappenKH b aokl KH
I39.2	TrikuspidalklappenKHb aokl KH
I39.3	PulmonalklappenKHb aokl KH
I39.4	KH mehr Herzklappen b aokl KH
I39.8	Endokarditis b aokl KH, Herzklappe nnbez
I40.0	Infektiöse Myokarditis
I40.1	Isolierte Myokarditis
I40.8	Sonstige akute Myokarditis
I40.9	Akute Myokarditis, nnbez
I41.0	Myokarditis b aokl bakteriellen KH
I41.1	Myokarditis b aokl VirusKH
I41.2	Myokarditis b sonst aokl inf u parasitären KH
I41.8	Myokarditis b sonst aokl KH
I42.0	Dilatative Kardiomyopathie
I42.1	Hypertrophische obstruktive Kardiomyopathie
I42.2	Sonstige hypertrophische Kardiomyopathie
I42.3	Eosinophile endomyokardiale KH
I42.4	Endokardfibroelastose
I42.5	Sonstige restriktive Kardiomyopathie
I42.6	Alkoholische Kardiomyopathie
I42.7	Kardiomyopathie d AM od sonst exog Subst
I42.80	Arrhythmogene rechtsventr Kardiomyopathie [ARVCM]
I42.88	Sonstige Kardiomyopathien
I42.9	Kardiomyopathie, nnbez
I43.0	Kardiomyopathie b aokl inf u parasit KH
I43.1	Kardiomyopathie b StoffwechselKH
I43.2	Kardiomyopathie b alimentären KH
I43.8	Kardiomyopathie b sonst aokl KH
I44.0	Atrioventrikulärer Block 1. Grades
I44.1	Atrioventrikulärer Block 2. Grades
I44.2	Atrioventrikulärer Block 3. Grades
I44.3	So+nnbez atrioventrikulärer Block
I44.4	Linksanteriorer Faszikelblock
I44.5	Linksposteriorer Faszikelblock
I44.6	So+nnbez Faszikelblock
I44.7	Linksschenkelblock, nnbez
I45.0	Rechtsfaszikulärer Block
I45.1	So+nnbez Rechtsschenkelblock
I45.2	Bifaszikulärer Block
I45.3	Trifaszikulärer Block
I45.4	Unspezifischer intraventrikulärer Block
I45.5	Sonstiger nb Herzblock
I45.6	Präexzitations-Syndrom
I45.8	Sonstige nb kardiale Erregungsleitungsstörungen
I45.9	Kardiale Erregungsleitungsstörung, nnbez
I46.0	Herzstillstand m erfolgreicher Wiederbelebung
I46.1	Plötzlicher Herztod, so beschrieben
I46.9	Herzstillstand, nnbez
I47.0	Ventrikuläre Arrhythmie d Re-entry
I47.1	Supraventrikuläre Tachykardie
I47.2	Ventrikuläre Tachykardie
I47.9	Paroxysmale Tachykardie, nnbez
I48.00	VH-Flattern, paroxys
I48.01	VH-Flattern, chron
I48.09	VH-Flattern, nnb
I48.10	VH-Flimmern, paroxys
I48.11	VH-Flimmern, chron
I48.19	VH-Flimmern
I49.0	Kammerflattern u Kammerflimmern
I49.1	Vorhofextrasystolie
I49.2	AV-junktionale Extrasystolie
I49.3	Ventrikuläre Extrasystolie
I49.4	So+nnbez Extrasystolie
I49.5	Sick-Sinus-Syndrom
I49.8	Sonstige nb kardiale Arrhythmien
I49.9	Kardiale Arrhythmie, nnbez
I50.00	Prim Rechtsherzinsuff
I50.01	Sek Rechtsherzinsuff
I50.11	Linksherzinsuff, oh Beschw
I50.12	Linksherzinsuff, m Beschw b stärk Belast
I50.13	Linksherzinsuff, m Beschw b leichter Belast
I50.14	Linksherzinsuff, m Beschw i Ruhe
I50.19	Linksherzinsuffiz, nnb
I50.9	Herzinsuffizienz, nnbez
I51.0	Herzseptumdefekt, erworben
I51.1	Ruptur Chordae tendineae, aonkl
I51.2	Papillarmuskelruptur, aonkl
I51.3	Intrakardiale Thrombose, aonkl
I51.4	Myokarditis, nnbez
I51.5	Myokarddegeneration
I51.6	Herz-Kreislauf-KH, nnbez
I51.7	Kardiomegalie
I51.8	Sonstige ungenau bez HerzKH
I51.9	HerzKH, nnbez
I52.0	Sonst HerzKH b aokl bakteriellen KH
I52.1	Sonst HerzKH b sonst aokl inf u paras KH
I52.8	Sonstige HerzKH b sonst aokl KH
I67.4	Hypertensive Enzephalopathie
I70.0	Atherosklerose Aorta

I70.1	Atherosklerose Nierenarterie
I70.20	Atherosklerose der Extremitätenarterien: Sonstige und nnbez
I70.21	Atheroskl ExtremArt: Be-Bein, m belastInduz Isch-Schmerz
I70.22	Atheroskl ExtremitätArt: Becken-Bein-Typ, m Ruheschmerz
I70.23	Atheroskl ExtremitätArt: Becken-Bein-Typ, mit Ulzeration
I70.24	Atheroskl ExtremitätArt: Becken-Bein-Typ, mit Gangrän
I70.25	Atheroskl ExtremitätArt: Schulter-Arm-Typ, alle Stadien
I70.8	Atherosklerose sonstiger Arterien
I70.9	Generalisierte u nnbez Atherosklerose
I71.00	Dissektion Aorta nnbez Lok, oh Angabe einer Ruptur
I71.01	Dissektion Aorta thoracica, ohne Angabe einer Ruptur
I71.02	Dissektion Aorta abdominalis, ohne Angabe einer Ruptur
I71.03	Dissektion Aorta, thorakoabdominal, oh Angabe einer Ruptur
I71.04	Dissektion Aorta nnbez Lokalisation, rupturiert
I71.05	Dissektion Aorta thoracica, rupturiert
I71.06	Dissektion Aorta abdominalis, rupturiert
I71.07	Dissektion Aorta, thorakoabdominal, rupturiert
I71.1	Aneurysma Aorta thoracica, rupturiert
I71.2	Aneurysma Aorta thoracica, oh Angabe einer Ruptur
I71.3	Aneurysma Aorta abdominalis, rupturiert
I71.4	Aneurysma Aorta abdominalis, oh Angabe einer Ruptur
I71.5	Aortenaneurysma, thorakoabdominal, rupturiert
I71.6	Aortenaneurysma, thorakoabdominal, oh Ang einer Ruptur
I71.8	Aortenaneurysma nnbez Lokalisation, rupturiert
I71.9	Aortenaneurysma nnb Lok, oh Angabe einer Ruptur
I72.0	Aneurysma A. carotis
I72.1	Aneurysma einer Arterie der oberen Extremität
I72.3	Aneurysma A. iliaca
I72.4	Aneurysma einer Arterie der unteren Extremität
I72.8	Aneurysma sonstiger nb Arterien
I72.9	Aneurysma nnbez Lokalisation
I73.1	Thrombangiitis obliterans [Endangiitis v-Winiwarter-Buerger]
I73.8	Sonstige nb periphere GefäßKH
I73.9	Periphere GefäßKH, nnbez
I74.0	Embolie u Thrombose Aorta abdominalis
I74.1	Embolie u Thrombose so+nnb Abschnitte Aorta
I74.2	Embolie u Thrombose Arterien ob Extremitäten
I74.3	Embolie u Thrombose Arterien unt Extremitäten
I74.4	Embolie u Thrombose Extremitätenarterien, nnbez
I74.5	Embolie u Thrombose A. iliaca
I74.8	Embolie u Thrombose sonstiger Arterien
I74.9	Embolie u Thrombose nnbez Arterie
I77.0	Arteriovenöse Fistel, erworben
I77.1	Arterienstriktur
I77.2	Arterienruptur
I77.3	Fibromuskuläre Dysplasie Arterien
I77.5	Arteriennekrose
I77.8	Sonstige nb KH Arterien u Arteriolen
I77.9	KH Arterien u Arteriolen, nnbez
I78.0	Hereditäre hämorrhagische Teleangiektasie
I78.8	Sonstige KH Kapillaren
I78.9	KH Kapillaren, nnbez
I79.0	Aortenaneurysma b aokl KH
I79.1	Aortitis b aokl KH
I79.2	Periphere Angiopathie b aokl KH
I79.8	Sonst KH Aa, Arteriolen u Kapill b aokl KH
I80.0	Thrombose Phlebitis Thrombophleb oberfl Gefäß unt Extr
I80.1	Thrombose Phlebitis Thrombophleb V femoralis
I80.2	Thrombose Phlebitis Thrombophleb so tiefer Gef unt Extr
I80.3	Thrombose Phlebitis Thrombophleb unt Extr, nnbez
I80.8	Thrombose Phlebitis Thrombophleb sonst Lok
I80.9	Thrombose Phlebitis Thrombophlebitis nnbez Lok
I82.1	Thrombophlebitis migrans
I82.2	Embolie u Thrombose V. cava
I82.8	Embolie u Thrombose sonstiger nb Venen
I82.9	Embolie u Thrombose nnbez Vene
I83.0	Varizen untere Extremitäten mit Ulzerat
I83.1	Varizen untere Extremitäten m Entzündung
I83.2	Varizen unt Extremitäten m Ulzerat u Entzündung
I83.9	Varizen unt Extremitäten oh Ulzerat od Entzündung
I86.0	Sublinguale Varizen
I86.4	Magenvarizen
I86.8	Varizen sonstiger nb Lok
I87.0	Postthrombotisches Syndrom
I87.1	Venenkompression
I87.2	Venöse Insuffizienz (chronisch) (peripher)
I87.8	Sonstige nb Venenkrankheiten
I87.9	Venenkrankheit, nnbez
I95.0	Idiopathische Hypotonie
I95.1	Orthostatische Hypotonie
I95.2	Hypotonie d Arzneimittel
I95.8	Sonstige Hypotonie
I95.9	Hypotonie, nnbez
I97.0	Postkardiotomie-Syndrom
I97.1	Sonst FktStör nach kardiochirurgischem Eingriff
I97.8	Sonst Kreislaufkomplik nach med Maßn, aonkl
I97.9	Kreislaufkomplikation nach med Maßnahme, nnbez
I98.0	Kardiovaskuläre Syphilis
I98.1	Stör Herz-Kreislaufsyst b sonst aokl infekt/paras KH
I98.8	Sonstige nb Störungen des Kreislaufsystems bei aokl KH
I99	Sonstige und nnbez KH des Kreislaufsystems
J81	Lungenödem
Q20.0	Truncus arteriosus communis
Q20.1	Re Doppelausstromventrikel [Double outlet right ventricle]
Q20.2	Linker Doppelausstromventrikel [Double outlet left ventricle]
Q20.3	Diskordante ventrikuloarterielle Verbindung
Q20.4	Doppeleinstromventrikel [Double inlet ventricle]
Q20.5	Diskordante atrioventrikuläre Verbindung
Q20.6	Vorhofisomerismus
Q20.8	Sonst angeb Fehlbildung Herzhöhlen u verbind Strukturen
Q20.9	Angeb Fehlbildung Herzhöhlen u verbind Strukturen, nnb
Q21.0	Ventrikelseptumdefekt
Q21.1	Vorhofseptumdefekt
Q21.2	Defekt Vorhof- u Kammerseptum
Q21.3	Fallot-Tetralogie
Q21.4	Aortopulmonaler Septumdefekt
Q21.80	Fallot-Pentalogie
Q21.88	Sonst angeborene Fehlbildungen der Herzsepten
Q21.9	Angeborene Fehlbildung Herzseptum, nnbez
Q22.0	Pulmonalklappenatresie
Q22.1	Angeborene Pulmonalklappenstenose
Q22.2	Angeborene Pulmonalklappeninsuffizienz
Q22.3	Sonst angeborene Fehlbildungen Pulmonalklappe
Q22.4	Angeborene Trikuspidalklappenstenose
Q22.5	Ebstein-Anomalie
Q22.6	Hypoplastisches Rechtsherzsyndrom
Q22.8	Sonst angeborene Fehlbildungen Trikuspidalklappe
Q22.9	Angeborene Fehlbildung Trikuspidalklappe, nnb
Q23.0	Angeborene Aortenklappenstenose
Q23.1	Angeborene Aortenklappeninsuffizienz
Q23.2	Angeborene Mitralklappenstenose
Q23.3	Angeborene Mitralklappeninsuffizienz
Q23.4	Hypoplastisches Linksherzsyndrom
Q23.8	Sonst angeborene Fehlbildungen Aorten- u Mitralklappe
Q23.9	Angeborene Fehlbildung Aorten- u Mitralklappe, nnb
Q24.0	Dextrokardie
Q24.1	Lävokardie
Q24.2	Cor triatriatum
Q24.3	Infundibuläre Pulmonalstenose
Q24.4	Angeborene subvalvuläre Aortenstenose
Q24.5	Fehlbildung Koronargefäße
Q24.6	Angeborener Herzblock
Q24.8	Sonst nb angeborene Fehlbildungen Herz
Q24.9	Angeborene Fehlbildung Herz, nnbez
Q25.0	Offener Ductus arteriosus
Q25.1	Koarktation Aorta
Q25.2	Atresie Aorta
Q25.3	Stenose Aorta (angeboren)
Q25.4	Sonstige angeborene Fehlbildungen Aorta
Q25.5	Atresie A. pulmonalis

Q25.6	Stenose A. pulmonalis (angeboren)
Q25.7	Sonst angeborene Fehlbildungen A. pulmonalis
Q25.8	Sonst angeborene Fehlbildungen große Aa
Q25.9	Angeborene Fehlbildung große Aa, nnb
Q26.0	Angeborene Stenose V. cava
Q26.1	Persistenz linken V. cava superior
Q26.2	Totale Fehleinmündung Lungenvenen
Q26.3	Partielle Fehleinmündung Lungenvenen
Q26.4	Fehleinmündung Lungenvenen, nnbez
Q26.5	Fehleinmündung Pfortader
Q26.6	Fistel zw V portae u A hepatica (angeboren)
Q26.8	Sonst angeborene Fehlbildungen große Venen
Q26.9	Angeborene Fehlbildung große Vene, nnb
Q27.0	Angeborenes Fehlen od Hypoplasie A umbilicalis
Q27.1	Angeborene Nierenarterienstenose
Q27.2	Sonst angebor Fehlbildungen Nierenarterie
Q27.3	Arteriovenöse Fehlbildung periphere Gefäße
Q27.4	Angeborene Phlebektasie
Q27.8	Sonst nb angeb Fehlbildungen peripheres Gefäßsystem
Q27.9	Angeb Fehlbildung peripheres Gefäßsystem, nnb
Q28.80	Sonstiges angeborenes Aneurysma
Q28.81	Sonstige angeborene Fistel des Kreislaufsystems
Q28.88	Sonst näher bez angeborene Fehlbildgen d Kreislaufsystems
Q28.9	Angeborene Fehlbildung Kreislaufsystem, nnb
R00.0	Tachykardie, nnbez
R00.1	Bradykardie, nnbez
R00.2	Palpitationen
R00.8	Sonstige u nnbez Störungen Herzschlag
R01.0	Benigne u akzidentelle Herzgeräusche
R01.1	Herzgeräusch, nnbez
R01.2	Sonstige Herz-Schallphänomene
R02	Gangrän, aonkl
R03.0	Erhöhter Blutdruckwert o Diagnose Bluthochdruck
R03.1	Unspezifischer niedriger Blutdruckwert
R07.2	Präkordiale Schmerzen
R07.3	Sonstige Brustschmerzen
R07.4	Brustschmerzen, nnbez
R55	Synkope u Kollaps
R57.0	Kardiogener Schock
R57.9	Schock, nnbez
R58	Blutung, aonkl
R93.1	Abnorme Bef bildgeb Diagnostik Herz/Koronarkreislauf
R94.3	Abnorme Ergebnisse von kardiovaskulären Fktprüfungen
R96.0	Plötzlich eingetretener Tod
S26.0	Traumatisches Hämoperikard
S26.81	Prellung Herz
S26.82	Rißverletzung Herz oh Eröffnung Herzhöhle
S26.83	Rißverletzung Herz m Eröffnung Herzhöhle
S26.88	Sonstige Verletzungen Herz
S26.9	Verletzung Herz, nnbez
T80.1	Gefäßkomplik nach Infus/Transfus/Injekt zu therap Zwecken
T81.7	Gefäßkomplikationen nach Eingriff, ank
T82.0	Mechanische Komplik d Herzklappenprothese
T82.1	Mechanische Komplik d kardiales elektronisches Gerät
T82.2	Mechan Komplik d Koronarart-Bypass u Klappentranspl
T82.3	Mechanische Komplik d sonst Gefäßtransplantate
T82.4	Mechanische Komplik d Gefäßkatheter b Dialyse
T82.5	Mechan Komplik d so Geräte/Implantate in Herz u Gefäßen
T82.6	Infektion u entzündl Reaktion d Herzklappenprothese
T82.7	Infekt/entzündl Rkt d so Gerät/Impl/Transpl in Herz Gefäß
T82.8	So Komplik d Proth/Implant/Transpl in Herz u Gefäßen
T82.9	Nnb Kompl d Proth/Implant/Transpl in Herz u Gefäßen
T86.2	Versagen und Abstoßung eines Herztransplantates
T86.3	Versagen und Abstoßung eines Herz-Lungen-Transplantates
Z01.80	Abklärung einer Dispos f maligne Herzrhythmusstörungen
Z01.81	Abklärung einer Disposition für Kardiomyopathien
Z03.4	Beobachtung b Verdacht auf Herzinfarkt
Z03.5	Beobachtung b Verdacht auf sonst kardiovaskuläre KH
Z45.0	Anpass u Handhab implan HSM/implant Kardiodef
Z94.1	Zustand nach Herztransplantation
Z95.0	Vorhandensein impl Herzschrittmacher od impl Kardiodef
Z95.2	Vorhandensein künstliche Herzklappe
Z95.3	Vorhandensein xenogene Herzklappe
Z95.4	Vorhandensein andr Herzklappenersatz
Z95.80	Vorhandensein eines herzunterstützenden Systems
Z95.81	Operativ impl vask Katheterverweilsyst vorhanden
Z95.88	Sonst kard od vask Implantaten od Transplantaten vorhanden
Z95.9	Vorhandensein kardial/vaskul Implantat/Transplantat, nnb

Hauptdiagnose für MDC 05 (MDC05-1)

Z51.0	Strahlentherapie-Sitzung
Z51.1	Chemotherapie-Sitzung wg BNB
Z51.2	Andere Chemotherapie
Z51.5	Palliativbehandlung
Z51.82	Komb Strahlen- u ChemotherSitz wg BNB

Nebendiagnose für MDC 05 (MDC05-2)

C38.0	Bösartige Neubildung: Herz
C45.2	Mesotheliom Perikard
D15.1	Gutartige Neubildung Herz

Prozedur für MDC 05 (MDC05-3)

00.54↔	ImpInt od Ersetz nur Pulsgener ResynchrDefibr [CRT-D]
37.94.00↔	Implantation eines Defibrillators, nnbez
37.94.01↔	Implantation eines Defibrillators, 1K
37.94.02↔	Implantation eines Defibrillators, 2K
37.94.03↔	Implantation eines Defibrillators, biventr
37.96↔	Implant nur des Pulsgener e autom Kardiov/Defibr
37.98↔	Ersetz nur des Pulsgener e autom Kardiov/Defibr

ADRG F01 Neuimplantation Kardioverter / Defibrillator (AICD)

Mindestens eine Prozedur in Tabelle F01-1

DRG F01A Neuimplantation Kardioverter / Defibrillator (AICD), Drei-Kammer-Stimulation, mit zusätzlichem Herz- oder Gefäßeingriff

Prozedur in Tabelle F01-2 und mindestens eine Prozedur in Tabelle F01-3

DRG F01B **Neuimplantation Kardioverter / Defibrillator (AICD), Zwei-Kammer-Stimulation, mit zusätzlichem Herz- oder Gefäßeingriff**

Prozedur in Tabelle F01-4 und mindestens eine Prozedur in Tabelle F01-3

DRG F01C **Neuimplantation Kardioverter / Defibrillator (AICD), Drei-Kammer-Stimulation, ohne zusätzlichen Herz- oder Gefäßeingriff**

Prozedur in Tabelle F01-2

DRG F01D **Neuimplantation Kardioverter / Defibrillator (AICD), Ein-Kammer-Stimulation, mit zusätzlichem Herz- oder Gefäßeingriff**

Mindestens eine Prozedur in Tabelle F01-3

DRG F01E **Neuimplantation Kardioverter / Defibrillator (AICD), Ein-Kammer-Stimulation, ohne zusätzlichen Herz- oder Gefäßeingriff, mit äußerst schweren CC**

PCCL > 3

DRG F01F **Neuimplantation Kardioverter / Defibrillator (AICD), Zwei-Kammer-Stimulation, ohne zusätzlichen Herz- oder Gefäßeingriff**

Prozedur in Tabelle F01-4

DRG F01G **Neuimplantation Kardioverter / Defibrillator (AICD), Ein-Kammer-Stimulation, ohne zusätzlichen Herz- oder Gefäßeingriff, ohne äußerst schwere CC**

Prozedur F01-1

00.51↔	Implant eines ResynchrDefibr, kompl System [CRT-D]
37.94.00↔	Implantation eines Defibrillators, nnbez
37.94.01↔	Implantation eines Defibrillators, 1K
37.94.02↔	Implantation eines Defibrillators, 2K
37.94.03↔	Implantation eines Defibrillators, biventr

Prozedur F01-2

00.51↔	Implant eines ResynchrDefibr, kompl System [CRT-D]
37.94.03↔	Implantation eines Defibrillators, biventr

Prozedur F01-3

00.55↔	Einsetzen von periph GefStent(s) mit MedikFreisetz
00.61↔	PerkutAngiopl/Atherekt a präzerebr (extkran)Gefäss
00.62↔	Perkut Angiopl oder Atherekt an intrakr(n) Gef(en)
00.63↔	Perkutanes Einsetzen von Stent(s) an A. carotis
00.64↔	PerkutEinsetz vStent(s) an sons präzerebr(extkr)Aa
00.65↔	Perkut Einsetz von sonst(n) intrakr vask Stent(s)
00.66↔	Perkutane transluminale Koronarangioplas
00.67↔	Perkutanes Einsetzen zentr Gefässstent
01.21↔	Inzision und Drainage an den kranialen Sinus
35.00↔	Valvulotom am geschl Herzen, Klappe nicht bez
35.01↔	Valvulotomie am geschlossenen Herzen, Aortenklappe
35.02↔	Valvulotomie am geschlossenen Herzen, Mitralklappe
35.03↔	Valvulotomie am geschlossenen Herzen, PulmKlapp
35.04↔	Valvulotomie am geschlossenen Herzen, TrikuspKlap
35.10↔	ValvPlast am off Herz, ohne Ersatz, Klap nicht bez
35.11↔	ValvPlast der AortKlapp am off Herzen, ohne Ersatz
35.12↔	ValvPlast der Mitralkl am off Herzen, ohne Ersatz
35.13↔	ValvPlast der PulmKlapp am off Herzen, ohne Ersatz
35.14↔	ValvPlast der TrikuspKlap am off Herz, ohne Ersatz
35.20↔	Herzklappenersatz, Klappe nicht bezeichnet
35.21↔	Aortenklappenersatz mit Graft
35.22↔	Sonstiger Aortenklappenersatz
35.23↔	Mitralklappenersatz mit Graft
35.24↔	Sonstiger Mitralklappenersatz
35.25↔	Pulmonalklappenersatz mit Graft
35.26↔	Sonstiger Pulmonalklappenersatz
35.27↔	Trikuspidalklappenersatz mit Graft
35.28↔	Sonstiger Trikuspidalklappenersatz
35.31↔	Papillarmuskeloperation
35.32↔	Sehnenfaden-Operation
35.33↔	Anuloplastik
35.34↔	Infundibulektomie
35.35↔	Operationen an den Trabeculae carneae cordis
35.39↔	OP an anderen, an die Herzkl angrenz, Strukturen
35.41↔	Vergrösserung eines bestehenden VHSeptDef
35.42↔	Bildung von Herzseptumdefekten
35.50↔	Korr von nicht näher bez HerzseptDef mit Prothese
35.51↔	Korr eines VHSeptDef mit Prothese, offene Technik
35.53↔	Korrektur Ventrikelseptumdefekt mit Prothese, offener Zugang
35.54↔	Korr von Endokardkissendef (AV-Kanal) mit Prothese
35.60↔	Korr eines nicht bez HerzseptDef mit Bio-Graft
35.61↔	Korrektur eines Vorhofseptumdefektes mit Bio-Graft
35.62↔	Korrektur eines VSD mit Bio-Graft
35.63↔	Korr von Endokardkissendef (AV-Kan) mit Bio-Graft
35.70↔	So ni näher bez Korr von ni näher bez HerzseptDef
35.71↔	Sonstige nicht näher bez Korrektur eines VHSeptDef
35.72↔	Sonstige und nicht näher bez Korrektur eines VSD
35.73↔	So u ni näh bez Korr v Endokardkissendef (AV-Kan)
35.81↔	Totalkorrektur einer Fallot-Tetralogie
35.82↔	Totalkorr von total falsch mündenden Pulmonalvenen
35.83↔	Totale Rekonstruktion des Truncus arteriosus
35.84↔	Totalkorr d Transp d gross Gef, ni andorts klass
35.91↔	Interatriale Transposition des venösen Rückflusses
35.92↔	Erzeug eines Cond zw rechtem Ventr und PulmonArt
35.93↔	Erzeug eines Cond zwischen linkem Ventr und Aorta
35.94↔	Erzeugen eines Cond zwischen Vorhof und PulmonArt
35.95↔	Revision einer Korrekturoperation am Herzen
35.96↔	Perkutane transluminale Valvuloplastik
35.98↔	Sonstige Operationen an Herzsepten
35.99↔	Sonstige Operationen an Herzklappen

36.03↔ Koronarangioplastik am offenen Thorax
36.04↔ Thrombolytische Koronararterieninfusion
36.06↔ Einsetzen von Koronarstent(s) ohne MedikFreisetz
36.07↔ Einsetzen von Koronarstent(s) mit MedikFreisetz
36.09↔ Sonstige Koronararterien-Desobliteration
36.10↔ Aortokoronarer Bypass zur MyokRevask, n.n.bez.
36.11↔ (Aorto)koronarer Bypass an einer einzelnen KorArt
36.12↔ (Aorto)koronarer Bypass an zwei Koronararterien
36.13↔ (Aorto)koronarer Bypass an drei Koronararterien
36.14↔ (Aorto)koronarer Bypass an vier und mehr KorArt
36.15↔ Einf Bypass zwischen A. mamm interna und KorArt
36.16↔ Zweifacher A. mammaria int-Koronarart Bypass
36.17↔ Abdomino-koronarer Arterien-Bypass
36.19↔ Sonstige BypAnast zur Myokard Revaskularisation
36.2↔ Myokard-Revaskularisation mit Arterien-Implantat
36.31↔ Transmyokardiale Revask am offenen Thorax
36.32↔ Sonstige transmyokardiale Revaskularisation
36.33↔ Endoskopische transmyokardiale Revask
36.34↔ Perkutane transmyokardiale Revask
36.39↔ Sonstige Herz-Revaskularisation
36.91↔ Korrektur eines Koronargefäss-Aneurysmas
36.99.00↔ Sonstige Operationen an Herzgefässen n.n.bez.
36.99.01↔ Intrakoronare Stammzelltherapie ohne Anr
36.99.02↔ Intrakoronare Stammzelltherapie mit Anr
37.10↔ Inzision am Herzen n.n.bez.
37.11↔ Kardiotomie
37.12↔ Perikardiotomie
37.24↔ Perikardbiopsie
37.25↔ Herzbiopsie
37.31↔ Perikardektomie
37.32↔ Aneurysmektomie am Herzen
37.33↔ Exz o Destr von and Läs o Gew des Herz, off Zug
37.34↔ Exz o Destr von and Läs o Gew des Herz, sonst Zug
37.35↔ Partielle Ventrikulektomie
37.41↔ Implantation von prothetischem herzunterst Syst
37.49↔ Sonstige plastische Rekonstruktion Herz
37.52↔ Implantation eines kompletten Herzersatzsystems
37.53↔ Ers o Repar d thor Einheit e kompl Herzersatzsyst
37.54↔ Ers/Repar so implantb Bestandt komplHerzersatzsyst
37.61↔ Implantation einer intraaortalen Ballonpumpe
37.62↔ Einsetzen von ni-implantbar herzunterst System
37.63↔ Reparatur von herzunterstützendem System
37.64↔ Entfernung von herzunterstützenden Systemen
37.65↔ Implantation von äusserlichem herzunterst System
37.66↔ Einsetzen von implantierbarem herzunterst System
37.67↔ Implantation eines herzmskstimul Systems
37.68↔ Einsetzen von perkut externem herzunterst System
37.90↔ Einsetzen von Vorrichtungen ins linke Herzohr
37.91↔ Offene Herzmassage
37.99.01↔ Intramyokardiale Stammzelltherapie oh Anr
37.99.02↔ Intramyokardiale Stammzelltherapie m Anr
37.99.09↔ Sonstige Operationen an Herz und Perikard
38.01↔ Inzision von intrakranialen Gefässen
38.02↔ Inzision von anderen Gefässen an Kopf und Hals
38.03↔ Inzision von Gefässen der oberen Extremität
38.04↔ Inzision der Aorta
38.05↔ Inzision von anderen thorakalen Gefässen
38.06↔ Inzision von abdominalen Arterien
38.07↔ Inzision von abdominalen Venen
38.08↔ Inzision von Arterien der unteren Extremität
38.10↔ Endarterektomie, Lokalisation n.n.bez.
38.11↔ Endarterektomie von intrakraniellen Gefässen
38.12↔ EndartEkt von anderen Gefässen an Kopf und Hals
38.13↔ Endarterektomie von Gefässen der oberen Extremität
38.14↔ Endarterektomie der Aorta
38.15↔ Endarterektomie der anderen thorakalen Gefässe
38.16↔ Endarterektomie von abdominalen Arterien
38.18↔ EndartEkt von Gefässen der unteren Extremität
38.21↔ Biopsie eines Blutgefässes
38.32↔ Res von anderen Gef am Kopf und Hals mit Anast
38.33↔ Resektion von Gefässen der oberen Extremität
38.34↔ Resektion der Aorta mit Anastomose
38.35↔ Resektion von thorakalen Gefässen mit Anastomose
38.36↔ Resektion von abdominalen Arterien mit Anastomose
38.37↔ Resektion von abdominalen Venen mit Anastomose
38.38↔ Res von Arterien der unteren Extrem mit Anast
38.41↔ Resektion von intrakr Blutgefässen mit Ersatz
38.42↔ Resektion von anderen Blutgef an Kopf und Hals
38.43↔ Resektion von Blutgef der oberen Extrem mit Ersatz
38.44↔ Resektion der Aorta abdominalis mit Ersatz
38.45↔ Resektion von thorakalen Blutgefässen mit Ersatz
38.46↔ Resektion von abdominalen Arterien mit Ersatz
38.47↔ Resektion von abdominalen Venen mit Ersatz
38.48↔ Res von Arterien der unteren Extrem mit Ersatz
38.51↔ Ligatur und Stripping von intrakraniellen Varizen
38.61↔ Sonstige Exzision von intrakraniellen Gefässen
38.62↔ Sonstige Exzision von Gefässen an Kopf und Hals
38.63↔ Sonstige Exzision von Gefässen der oberen Extrem
38.64↔ Sonstige Exzision der Aorta
38.65↔ Sonstige Exzision von thorakalen Gefässen
38.66↔ Sonstige Exzision von abdominalen Arterien
38.67↔ Sonstige Exzision von abdominalen Venen
38.68↔ Sonstige Exzision von Arterien der unteren Extrem
38.7↔ Unterbrechung der Vena cava
38.81↔ Sonstiger chir Verschluss von intrakr Gefässen
38.82↔ So chir Verschl von Gefässen am Kopf und Hals
38.83↔ So chir Verschl von Gefässen der oberen Extrem
38.84↔ Sonstiger chirurgischer Verschluss der Aorta
38.85↔ Sonstiger chir Verschl von anderen thor Gefässen
38.86↔ Sonstiger chir Verschluss von abdominalen Arterien
38.87↔ Sonstiger chir Verschluss von abdominalen Venen
38.88↔ So chir Verschl von Arterien der unteren Extrem
39.0↔ Shunt einer systemischen zur Pulmonalarterie
39.1↔ Intra-abdominaler venöser Shunt
39.21↔ Anastomose von der V. cava zur A. pulmonalis
39.22↔ Bypass zwischen Aorta, A. subclavia und A. carotis
39.23↔ Sonstiger intrathor, vaskulärer Shunt oder Bypass
39.24↔ Aorto-renaler Bypass
39.25↔ Aorto-iliaco-femoraler Bypass
39.26↔ Sonstiger intraabd Gefäss-Shunt oder -Bypass
39.27↔ Arteriovenöser Shunt für Hämodialyse
39.29↔ Sonstiger (peripherer) Gefäss-Shunt oder -Bypass
39.31↔ Naht einer Arterie
39.41↔ Stillung einer Blutung nach vaskulärem Eingriff
39.42↔ Revision eines av Shunts zur Hämodialyse
39.50↔ Angiopl oder Atherekt an sonst(n) Ni-Koronar(en)
39.51↔ Aneurysma-Clipping
39.52↔ Sonstige Korrektur eines Aneurysmas
39.53↔ Verschluss einer arteriovenösen Fistel
39.54↔ Re-entry Operation (Aorta)
39.55↔ Reimplantation eines aberrierenden Nierengefässes
39.56↔ Plastische Reko eines Blutgefässes mit GewPatch
39.57↔ Plastische Reko mit synthetischem Patch Graft
39.58↔ Plast Reko eines Blutgef mit Patch Graft n.n.bez.
39.59↔ Sonstige plastische Rekonstruktion eines Gefässes
39.71↔ Endvask Implant eines Grafts in Aorta abdominalis
39.72↔ Endvask plast Reko o Okkl von Gef am Kopf und Ha
39.73↔ Endovaskuläre Implantation eines Graft a
39.74↔ Endovask Entf einer Obstruktion von Kopf- und Halsgefäss(en)
39.75.01↔ Perkutan-transluminale Frendkörperentf
39.79↔ Sonstige endovask Korr (von Aneurysm) an sonst Gef
39.8↔ Operat Glomus caroticum, Sinus caroticus u and Paragangl
39.90↔ Einsetz von periph GefStent(s) ohne MedikFreisetz
39.91↔ Freilegung eines Gefässes
39.99↔ Sonstige Operationen an Blutgefässen
44.44↔ KathEmbol zur Blutstillung in Magen oder Duodenum
97.44↔ Ni-op Entfernen von herzunterst Systemen
XX.CH‡↔ Kein spezifischer Kode im CHOP

Prozedur F01-4

37.94.02↔ Implantation eines Defibrillators, 2K

ADRG F02 Aggregatwechsel eines Kardioverters / Defibrillators (AICD), Zwei- oder Drei-Kammer-Stimulation

Prozedur in Tabelle F02-1

DRG F02Z Aggregatwechsel eines Kardioverters / Defibrillators (AICD), Zwei- oder Drei-Kammer-Stimulation

Prozedur F02-1

00.54↔ Implnt od Ersetz nur Pulsgener ResynchrDefibr [CRT-D]
37.96↔ Implant nur des Pulsgener e autom Kardiov/Defibr
37.98↔ Ersetz nur des Pulsgener e autom Kardiov/Defibr

ADRG F03 Herzklappeneingriff mit Herz-Lungen-Maschine

Prozedur in Tabelle F03-2

DRG F03A Herzklappeneingriff mit Herz-Lungen-Maschine, mit komplizierenden Prozeduren

Komplizierende Prozeduren

DRG F03B Herzklappeneingriff mit Herz-Lungen-Maschine, mit Dreifacheingriff oder Alter < 1 Jahr oder mit tiefer Hypothermie

Prozedur in mindestens drei der Tabellen F03-3, F03-4, F03-5, F03-6, F03-7, F03-8, F03-9 oder Alter < 1 Jahr oder Prozedur in Tabelle F03-10

DRG F03C Herzklappeneingriff mit Herz-Lungen-Maschine, mit Zweifacheingriff oder angeborenem Herzfehler, mit Re-Operation oder invasiver Diagnostik oder intraoperativer Ablation

(Prozedur in mindestens zwei der Tabellen F03-3, F03-4, F03-5, F03-6, F03-7, F03-8, F03-9 oder Hauptdiagnose in Tabelle F03-1 oder Prozedur in Tabelle F03-11 oder Prozedur in Tabelle F03-12 oder Prozedur in Tabelle F03-13) und (Prozedur in mindestens zwei der Tabellen F03-3, F03-4, F03-5, F03-6, F03-7, F03-8, F03-9 oder Hauptdiagnose in Tabelle F03-1) und mindestens eine Prozedur in Tabelle F03-14

DRG F03D Herzklappeneingriff mit Herz-Lungen-Maschine, mit Zweifacheingriff oder angeborenem Herzfehler oder Re-Operation oder invasiver Diagnostik oder intraoperativer Ablation oder Alter < 16 Jahre

Prozedur in mindestens zwei der Tabellen F03-3, F03-4, F03-5, F03-6, F03-7, F03-8, F03-9 oder Hauptdiagnose in Tabelle F03-1 oder Prozedur in Tabelle F03-11 oder Prozedur in Tabelle F03-12 oder Prozedur in Tabelle F03-13 oder Alter < 16 Jahre

DRG F03E Herzklappeneingriff mit Herz-Lungen-Maschine, Alter > 15 Jahre

Hauptdiagnose F03-1

Q20.0 Truncus arteriosus communis
Q20.1 Re Doppelausstromventrikel [Double outlet right ventricle]
Q20.2 Linker Doppelausstromventrikel [Double outlet left ventricle]
Q20.3 Diskordante ventrikuloarterielle Verbindung
Q20.4 Doppeleinstromventrikel [Double inlet ventricle]
Q20.5 Diskordante atrioventrikuläre Verbindung
Q20.6 Vorhofisomerismus
Q20.8 Sonst angeb Fehlbildung Herzhöhlen u verbind Strukturen
Q20.9 Angeb Fehlbildung Herzhöhlen u verbind Strukturen, nnb
Q21.0 Ventrikelseptumdefekt
Q21.1 Vorhofseptumdefekt
Q21.2 Defekt Vorhof- u Kammerseptum
Q21.3 Fallot-Tetralogie
Q21.4 Aortopulmonaler Septumdefekt
Q21.80 Fallot-Pentalogie
Q21.88 Sonst angeborene Fehlbildungen der Herzsepten
Q21.9 Angeborene Fehlbildung Herzseptum, nnbez
Q22.0 Pulmonalklappenatresie
Q22.1 Angeborene Pulmonalklappenstenose
Q22.2 Angeborene Pulmonalklappeninsuffizienz
Q22.3 Sonst angeborene Fehlbildungen Pulmonalklappe
Q22.4 Angeborene Trikuspidalklappenstenose
Q22.5 Ebstein-Anomalie
Q22.6 Hypoplastisches Rechtsherzsyndrom
Q22.8 Sonst angeborene Fehlbildungen Trikuspidalklappe
Q22.9 Angeborene Fehlbildung Trikuspidalklappe, nnb
Q23.0 Angeborene Aortenklappenstenose
Q23.1 Angeborene Aortenklappeninsuffizienz

Q23.2	Angeborene Mitralklappenstenose
Q23.3	Angeborene Mitralklappeninsuffizienz
Q23.4	Hypoplastisches Linksherzsyndrom
Q23.8	Sonst angeborene Fehlbildungen Aorten- u Mitralklappe
Q23.9	Angeborene Fehlbildung Aorten- u Mitralklappe, nnb
Q24.0	Dextrokardie
Q24.1	Lävokardie
Q24.2	Cor triatriatum
Q24.3	Infundibuläre Pulmonalstenose
Q24.4	Angeborene subvalvuläre Aortenstenose
Q24.5	Fehlbildung Koronargefäße
Q24.6	Angeborener Herzblock
Q24.8	Sonst nb angeborene Fehlbildungen Herz
Q24.9	Angeborene Fehlbildung Herz, nnbez
Q25.0	Offener Ductus arteriosus
Q25.1	Koarktation Aorta
Q25.2	Atresie Aorta
Q25.3	Stenose Aorta (angeboren)
Q25.4	Sonstige angeborene Fehlbildungen Aorta
Q25.5	Atresie A. pulmonalis
Q25.6	Stenose A. pulmonalis (angeboren)
Q25.7	Sonst angeborene Fehlbildungen A. pulmonalis
Q25.8	Sonst angeborene Fehlbildungen große Aa
Q25.9	Angeborene Fehlbildung große Aa, nnb
Q26.0	Angeborene Stenose V. cava
Q26.1	Persistenz linken V. cava superior
Q26.2	Totale Fehleinmündung Lungenvenen
Q26.3	Partielle Fehleinmündung Lungenvenen
Q26.4	Fehleinmündung Lungenvenen, nnbez
Q26.5	Fehleinmündung Pfortader
Q26.6	Fistel zw V portae u A hepatica (angeboren)
Q26.8	Sonst angeborene Fehlbildungen große Venen
Q26.9	Angeborene Fehlbildung große Vene, nnb
Q27.0	Angeborenes Fehlen od Hypoplasie A umbilicalis
Q27.1	Angeborene Nierenarterienstenose
Q27.2	Sonst angebor Fehlbildungen Nierenarterie
Q27.3	Arteriovenöse Fehlbildung periphere Gefäße
Q27.4	Angeborene Phlebektasie
Q27.8	Sonst nb angeb Fehlbildungen peripheres Gefäßsystem
Q27.9	Angeb Fehlbildung peripheres Gefäßsystem, nnb
Q28.80	Sonstiges angeborenes Aneurysma
Q28.81	Sonstige angeborene Fistel des Kreislaufsystems
Q28.88	Sonst näher bez angeborene Fehlbildgen d Kreislaufsystems
Q28.9	Angeborene Fehlbildung Kreislaufsystem, nnb

Prozedur F03-2

35.10↔	ValvPlast am off Herz, ohne Ersatz, Klap nicht bez
35.11↔	ValvPlast der AortKlapp am off Herzen, ohne Ersatz
35.12↔	ValvPlast der Mitralkl am off Herzen, ohne Ersatz
35.13↔	ValvPlast der PulmKlapp am off Herzen, ohne Ersatz
35.14↔	ValvPlast der TrikuspKlap am off Herz, ohne Ersatz
35.20↔	Herzklappenersatz, Klappe nicht bezeichnet
35.21↔	Aortenklappenersatz mit Graft
35.22↔	Sonstiger Aortenklappenersatz
35.23↔	Mitralklappenersatz mit Graft
35.24↔	Sonstiger Mitralklappenersatz
35.25↔	Pulmonalklappenersatz mit Graft
35.26↔	Sonstiger Pulmonalklappenersatz
35.27↔	Trikuspidalklappenersatz mit Graft
35.28↔	Sonstiger Trikuspidalklappenersatz
35.33↔	Anuloplastik
35.34↔	Infundibulektomie
35.35↔	Operationen an den Trabeculae carneae cordis
35.95↔	Revision einer Korrekturoperation am Herzen

Prozedur F03-3

36.10↔	Aortokoronarer Bypass zur MyokRevask, n.n.bez.
36.11↔	(Aorto)koronarer Bypass an einer einzelnen KorArt
36.12↔	(Aorto)koronarer Bypass an zwei Koronararterien
36.13↔	(Aorto)koronarer Bypass an drei Koronararterien
36.14↔	(Aorto)koronarer Bypass an vier und mehr KorArt
36.15↔	Einf Bypass zwischen A. mamm interna und KorArt
36.16↔	Zweifacher A. mammaria int-Koronarart Bypass
36.19↔	Sonstige BypAnast zur Myokard Revaskularisation

Prozedur F03-4

35.11↔	ValvPlast der AortKlapp am off Herzen, ohne Ersatz
35.20↔	Herzklappenersatz, Klappe nicht bezeichnet
35.21↔	Aortenklappenersatz mit Graft
35.22↔	Sonstiger Aortenklappenersatz
35.35↔	Operationen an den Trabeculae carneae cordis
35.93↔	Erzeug eines Cond zwischen linkem Ventr und Aorta
35.95↔	Revision einer Korrekturoperation am Herzen
35.99↔	Sonstige Operationen an Herzklappen

Prozedur F03-5

35.12↔	ValvPlast der Mitralkl am off Herzen, ohne Ersatz
35.23↔	Mitralklappenersatz mit Graft
35.24↔	Sonstiger Mitralklappenersatz
35.33↔	Anuloplastik

Prozedur F03-6

35.14↔	ValvPlast der TrikuspKlap am off Herz, ohne Ersatz
35.27↔	Trikuspidalklappenersatz mit Graft
35.28↔	Sonstiger Trikuspidalklappenersatz

Prozedur F03-7

35.13↔	ValvPlast der PulmKlapp am off Herzen, ohne Ersatz
35.25↔	Pulmonalklappenersatz mit Graft
35.26↔	Sonstiger Pulmonalklappenersatz
35.34↔	Infundibulektomie
35.92↔	Erzeug eines Cond zw rechtem Ventr und PulmonArt

Prozedur F03-8

35.24↔	Sonstiger Mitralklappenersatz
35.28↔	Sonstiger Trikuspidalklappenersatz

Prozedur F03-9

35.11↔	ValvPlast der AortKlapp am off Herzen, ohne Ersatz
35.50↔	Korr von nicht näher bez HerzseptDef mit Prothese
35.51↔	Korr eines VHSeptDef mit Prothese, offene Technik
35.53↔	Korrektur Ventrikelseptumdefekt mit Prothese, offener Zugang
35.54↔	Korr von Endokardkissendef (AV-Kanal) mit Prothese
35.60↔	Korr eines nicht bez HerzseptDef mit Bio-Graft
35.61↔	Korrektur eines Vorhofseptumdefektes mit Bio-Graft
35.62↔	Korrektur eines VSD mit Bio-Graft
35.63↔	Korr von Endokardkissendef (AV-Kan) mit Bio-Graft
35.70↔	So ni näher bez Korr von ni näher bez HerzseptDef
35.71↔	Sonstige nicht näher bez Korrektur eines VHSeptDef
35.72↔	Sonstige und nicht näher bez Korrektur eines VSD
35.73↔	So u ni näh bez Korr v Endokardkissendef (AV-Kan)
35.81↔	Totalkorrektur einer Fallot-Tetralogie
35.82↔	Totalkorr von total falsch mündenden Pulmonalvenen
35.91↔	Interatriale Transposition des venösen Rückflusses
35.94↔	Erzeugen eines Cond zwischen Vorhof und PulmonArt
35.98↔	Sonstige Operationen an Herzsepten
36.99.00↔	Sonstige Operationen an Herzgefässen n.n.bez.
36.99.01↔	Intrakoronare Stammzelltherapie ohne Anr
36.99.02↔	Intrakoronare Stammzelltherapie mit Anr
38.85↔	Sonstiger chir Verschl von anderen thor Gefässen
39.99↔	Sonstige Operationen an Blutgefässen

Prozedur F03-10

XX.CH‡↔	Kein spezifischer Kode im CHOP

Prozedur F03-11

37.21‡↔	Rechtsherzkatheter
37.22‡↔	Linksherzkatheter
37.23‡↔	Kombinierter Rechts- und Linksherzkatheter
37.28‡↔	Intrakardiale Echokardiographie (IKE)
88.43‡↔	Arteriographie der Pulmonalarterien
88.50‡↔	Angiokardiographie, n.n.bez.
88.52‡↔	AngioKG von Strukturen des rechten Herzens
88.53‡↔	AngioKG von Strukturen des linken Herzens
88.54‡↔	Kombinierte AngioKG des rechten und linken Herzens
88.55‡↔	Koronare Arteriogr mit einem einzigen Katheter
88.56‡↔	Koronare Arteriographie mit zwei Kathetern
88.57‡↔	Sonstige und nicht näher bez koronare Arteriogr

Prozedur F03-12

XX.CH‡↔	Kein spezifischer Kode im CHOP

Prozedur F03-13

37.33↔	Exz o Destr von and Läs o Gew des Herz, off Zug

Prozedur F03-14

37.21‡↔	Rechtsherzkatheter
37.22‡↔	Linksherzkatheter
37.23‡↔	Kombinierter Rechts- und Linksherzkatheter
37.28‡↔	Intrakardiale Echokardiographie (IKE)
37.33↔	Exz o Destr von and Läs o Gew des Herz, off Zug
88.43‡↔	Arteriographie der Pulmonalarterien
88.50‡↔	Angiokardiographie, n.n.bez.
88.52‡↔	AngioKG von Strukturen des rechten Herzens
88.53‡↔	AngioKG von Strukturen des linken Herzens
88.54‡↔	Kombinierte AngioKG des rechten und linken Herzens
88.55‡↔	Koronare Arteriogr mit einem einzigen Katheter
88.56‡↔	Koronare Arteriographie mit zwei Kathetern
88.57‡↔	Sonstige und nicht näher bez koronare Arteriogr
XX.CH‡↔	Kein spezifischer Kode im CHOP

ADRG F05 Koronare Bypass-Operation mit invasiver kardiologischer Diagnostik oder intraoperativer Ablation, mit komplizierenden Prozeduren oder Karotiseingriff oder bestimmte Eingriffe mit Herz-Lungen-Maschine in tiefer Hypothermie

Mindestens eine Prozedur in Tabelle F05-1 und Prozedur in Tabelle F05-2 und (Komplizierende Prozeduren oder Prozedur in Tabelle F05-3) oder (mindestens eine Prozedur in Tabelle F05-4 und mindestens eine Prozedur in Tabelle F05-5 und (Alter < 1 Jahr oder Komplizierende Prozeduren oder Prozedur in Tabelle F05-6) oder Prozedur in Tabelle F05-7 und Alter < 16 Jahre) und Prozedur in Tabelle F05-8

DRG F05Z Koronare Bypass-Operation mit invasiver kardiologischer Diagnostik oder intraoperativer Ablation, mit komplizierenden Prozeduren oder Karotiseingriff oder bestimmte Eingriffe mit Herz-Lungen-Maschine in tiefer Hypothermie

Prozedur F05-1

00.66↔	Perkutane transluminale Koronarangioplas
35.96↔	Perkutane transluminale Valvuloplastik
37.21‡↔	Rechtsherzkatheter
37.22‡↔	Linksherzkatheter
37.23‡↔	Kombinierter Rechts- und Linksherzkatheter
37.28‡↔	Intrakardiale Echokardiographie (IKE)
37.33↔	Exz o Destr von and Läs o Gew des Herz, off Zug
88.43‡↔	Arteriographie der Pulmonalarterien
88.50‡↔	Angiokardiographie, n.n.bez.
88.52‡↔	AngioKG von Strukturen des rechten Herzens
88.53‡↔	AngioKG von Strukturen des linken Herzens
88.54‡↔	Kombinierte AngioKG des rechten und linken Herzens

88.55‡↔ Koronare Arteriogr mit einem einzigen Katheter
88.56‡↔ Koronare Arteriographie mit zwei Kathetern
88.57‡↔ Sonstige und nicht näher bez koronare Arteriogr

Prozedur F05-2

36.10↔ Aortokoronarer Bypass zur MyokRevask, n.n.bez.
36.11↔ (Aorto)koronarer Bypass an einer einzelnen KorArt
36.12↔ (Aorto)koronarer Bypass an zwei Koronararterien
36.13↔ (Aorto)koronarer Bypass an drei Koronararterien
36.14↔ (Aorto)koronarer Bypass an vier und mehr KorArt
36.15↔ Einf Bypass zwischen A. mamm interna und KorArt
36.16↔ Zweifacher A. mammaria int-Koronarart Bypass
36.19↔ Sonstige BypAnast zur Myokard Revaskularisation

Prozedur F05-3

38.02↔ Inzision von anderen Gefässen an Kopf und Hals
38.12↔ EndartEkt von anderen Gefässen an Kopf und Hals
38.32↔ Res von anderen Gef am Kopf und Hals mit Anast
38.42↔ Resektion von anderen Blutgef an Kopf und Hals
39.22↔ Bypass zwischen Aorta, A. subclavia und A. carotis
39.28↔ Extrakraniell-intrakranieller Gefäss-Bypass
39.56↔ Plastische Reko eines Blutgefässes mit GewPatch
39.57↔ Plastische Reko mit synthetischem Patch Graft
39.58↔ Plast Reko eines Blutgef mit Patch Graft n.n.bez.

Prozedur F05-4

01.21↔ Inzision und Drainage an den kranialen Sinus
35.00↔ Valvulotom am geschl Herzen, Klappe nicht bez
35.01↔ Valvulotomie am geschlossenen Herzen, Aortenklappe
35.02↔ Valvulotomie am geschlossenen Herzen, Mitralklappe
35.03↔ Valvulotomie am geschlossenen Herzen, PulmKlapp
35.04↔ Valvulotomie am geschlossenen Herzen, TrikuspKlap
35.10↔ ValvPlast am off Herz, ohne Ersatz, Klap nicht bez
35.11↔ ValvPlast der AortKlapp am off Herzen, ohne Ersatz
35.12↔ ValvPlast der Mitralkl am off Herzen, ohne Ersatz
35.13↔ ValvPlast der PulmKlapp am off Herzen, ohne Ersatz
35.14↔ ValvPlast der TrikuspKlap am off Herz, ohne Ersatz
35.31↔ Papillarmuskeloperation
35.32↔ Sehnenfaden-Operation
35.33↔ Anuloplastik
35.35↔ Operationen an den Trabeculae carneae cordis
35.39↔ OP an anderen, an die Herzkl angrenz, Strukturen
35.41↔ Vergrösserung eines bestehenden VHSeptDef
35.42↔ Bildung von Herzseptumdefekten
35.50↔ Korr von nicht näher bez HerzseptDef mit Prothese
35.51↔ Korr eines VHSeptDef mit Prothese, offene Technik
35.53↔ Korrektur Ventrikelseptumdefekt mit Prothese, offener Zugang
35.54↔ Korr von Endokardkissendef (AV-Kanal) mit Prothese
35.60↔ Korr eines nicht bez HerzseptDef mit Bio-Graft
35.61↔ Korrektur eines Vorhofseptumdefektes mit Bio-Graft
35.62↔ Korrektur eines VSD mit Bio-Graft
35.63↔ Korr von Endokardkissendef (AV-Kan) mit Bio-Graft
35.70↔ So ni näher bez Korr von ni näher bez HerzseptDef
35.71↔ Sonstige nicht näher bez Korrektur eines VHSeptDef
35.72↔ Sonstige und nicht näher bez Korrektur eines VSD
35.73↔ So u ni näh bez Korr v Endokardkissendef (AV-Kan)
35.91↔ Interatriale Transposition des venösen Rückflusses
35.92↔ Erzeug eines Cond zw rechtem Ventr und PulmonArt
35.93↔ Erzeug eines Cond zwischen linkem Ventr und Aorta
35.94↔ Erzeugen eines Cond zwischen Vorhof und PulmonArt
35.98↔ Sonstige Operationen an Herzsepten
35.99↔ Sonstige Operationen an Herzklappen
36.03↔ Koronarangioplastik am offenen Thorax
36.17↔ Abdomino-koronarer Arterien-Bypass
36.2↔ Myokard-Revaskularisation mit Arterien-Implantat
36.31↔ Transmyokardiale Revask am offenen Thorax
36.32↔ Sonstige transmyokardiale Revaskularisation
36.33↔ Endoskopische transmyokardiale Revask
36.34↔ Perkutane transmyokardiale Revask
36.39↔ Sonstige Herz-Revaskularisation
36.91↔ Korrektur eines Koronargefäss-Aneurysmas
36.99.00↔ Sonstige Operationen an Herzgefässen n.n.bez.
36.99.01↔ Intrakoronare Stammzelltherapie ohne Anr
36.99.02↔ Intrakoronare Stammzelltherapie mit Anr
37.10↔ Inzision am Herzen n.n.bez.
37.11↔ Kardiotomie
37.12↔ Perikardiotomie
37.24↔ Perikardbiopsie
37.25↔ Herzbiopsie
37.31↔ Perikardektomie
37.32↔ Aneurysmektomie am Herzen
37.33↔ Exz o Destr von and Läs o Gew des Herz, off Zug
37.35↔ Partielle Ventrikulektomie
37.41↔ Implantation von prothetischem herzunterst Syst
37.49↔ Sonstige plastische Rekonstruktion Herz
37.52↔ Implantation eines kompletten Herzersatzsystems
37.53↔ Ers o Repar d thor Einheit e kompl Herzersatzsyst
37.54↔ Ers/Repar so implantb Bestandt komplHerzersatzsyst
37.61↔ Implantation einer intraaortalen Ballonpumpe
37.62↔ Einsetzen von ni-implantbar herzunterst System
37.63↔ Reparatur von herzunterstützendem System
37.64↔ Entfernung von herzunterstützenden Systemen
37.65↔ Implantation von äusserlichem herzunterst System
37.66↔ Einsetzen von implantierbarem herzunterst System
37.67↔ Implantation eines herzmskstimul Systems
37.68↔ Einsetzen von perkut externem herzunterst System
37.91↔ Offene Herzmassage
37.99.01↔ Intramyokardiale Stammzelltherapie oh Anr
37.99.02↔ Intramyokardiale Stammzelltherapie m Anr
37.99.09↔ Sonstige Operationen an Herz und Perikard
38.01↔ Inzision von intrakranialen Gefässen
38.02↔ Inzision von anderen Gefässen an Kopf und Hals
38.03↔ Inzision von Gefässen der oberen Extremität
38.04↔ Inzision der Aorta
38.05↔ Inzision von anderen thorakalen Gefässen
38.06↔ Inzision von abdominalen Arterien
38.07↔ Inzision von abdominalen Venen
38.08↔ Inzision von Arterien der unteren Extremität
38.10↔ Endarterektomie, Lokalisation n.n.bez.
38.11↔ Endarterektomie von intrakraniellen Gefässen
38.12↔ EndartEkt von anderen Gefässen an Kopf und Hals
38.13↔ Endarterektomie von Gefässen der oberen Extremität
38.14↔ Endarterektomie der Aorta
38.15↔ Endarterektomie der anderen thorakalen Gefässe
38.16↔ Endarterektomie von abdominalen Arterien
38.18↔ EndartEkt von Gefässen der unteren Extremität
38.21↔ Biopsie eines Blutgefässes
38.32↔ Res von anderen Gef am Kopf und Hals mit Anast
38.33↔ Resektion von Gefässen der oberen Extremität
38.34↔ Resektion der Aorta mit Anastomose
38.35↔ Resektion von thorakalen Gefässen mit Anastomose
38.36↔ Resektion von abdominalen Arterien mit Anastomose
38.37↔ Resektion von abdominalen Venen mit Anastomose
38.38↔ Res von Arterien der unteren Extrem mit Anast
38.41↔ Resektion von intrakr Blutgefässen mit Ersatz
38.42↔ Resektion von anderen Blutgef an Kopf und Hals

38.43↔ Resektion von Blutgef der oberen Extrem mit Ersatz
38.44↔ Resektion der Aorta abdominalis mit Ersatz
38.45↔ Resektion von thorakalen Blutgefässen mit Ersatz
38.46↔ Resektion von abdominalen Arterien mit Ersatz
38.47↔ Resektion von abdominalen Venen mit Ersatz
38.48↔ Res von Arterien der unteren Extrem mit Ersatz
38.51↔ Ligatur und Stripping von intrakraniellen Varizen
38.61↔ Sonstige Exzision von intrakraniellen Gefässen
38.62↔ Sonstige Exzision von Gefässen an Kopf und Hals
38.63↔ Sonstige Exzision von Gefässen der oberen Extrem
38.64↔ Sonstige Exzision der Aorta
38.65↔ Sonstige Exzision von thorakalen Gefässen
38.66↔ Sonstige Exzision von abdominalen Arterien
38.67↔ Sonstige Exzision von abdominalen Venen
38.68↔ Sonstige Exzision von Arterien der unteren Extrem
38.7↔ Unterbrechung der Vena cava
38.81↔ Sonstiger chir Verschluss von intrakr Gefässen
38.82↔ So chir Verschl von Gefässen am Kopf und Hals
38.84↔ Sonstiger chirurgischer Verschluss der Aorta
38.85↔ Sonstiger chir Verschl von anderen thor Gefässen
38.88↔ So chir Verschl von Arterien der unteren Extrem
39.0↔ Shunt einer systemischen zur Pulmonalarterie
39.1↔ Intra-abdominaler venöser Shunt
39.22↔ Bypass zwischen Aorta, A. subclavia und A. carotis
39.23↔ Sonstiger intrathor, vaskulärer Shunt oder Bypass
39.24↔ Aorto-renaler Bypass
39.25↔ Aorto-iliaco-femoraler Bypass
39.26↔ Sonstiger intraabd Gefäss-Shunt oder -Bypass
39.27↔ Arteriovenöser Shunt für Hämodialyse
39.29↔ Sonstiger (peripherer) Gefäss-Shunt oder -Bypass
39.31↔ Naht einer Arterie
39.41↔ Stillung einer Blutung nach vaskulärem Eingriff
39.42↔ Revision eines av Shunts zur Hämodialyse
39.51↔ Aneurysma-Clipping
39.52↔ Sonstige Korrektur eines Aneurysmas
39.53↔ Verschluss einer arteriovenösen Fistel
39.54↔ Re-entry Operation (Aorta)
39.55↔ Reimplantation eines aberrierenden Nierengefässes
39.56↔ Plastische Reko eines Blutgefässes mit GewPatch
39.57↔ Plastische Reko mit synthetischem Patch Graft
39.58↔ Plast Reko eines Blutgef mit Patch Graft n.n.bez.
39.59↔ Sonstige plastische Rekonstruktion eines Gefässes
39.71↔ Endvask Implant eines Grafts in Aorta abdominalis
39.72↔ Endvask plast Reko o Okkl von Gef am Kopf und Ha
39.73↔ Endovaskuläre Implantation eines Graft a
39.79↔ Sonstige endovask Korr (von Aneurysm) an sonst Gef
39.8↔ Operat Glomus caroticum, Sinus caroticus u and Paragangl
39.91↔ Freilegung eines Gefässes
39.99↔ Sonstige Operationen an Blutgefässen
97.44↔ Ni-op Entfernen von herzunterst Systemen

Prozedur F05-5

35.10↔ ValvPlast am off Herz, ohne Ersatz, Klap nicht bez
35.12↔ ValvPlast der Mitralkl am off Herzen, ohne Ersatz
35.13↔ ValvPlast der PulmKlapp am off Herzen, ohne Ersatz
35.14↔ ValvPlast der TrikuspKlap am off Herz, ohne Ersatz
35.25↔ Pulmonalklappenersatz mit Graft
35.26↔ Sonstiger Pulmonalklappenersatz
35.31↔ Papillarmuskeloperation
35.32↔ Sehnenfaden-Operation
35.33↔ Anuloplastik
35.35↔ Operationen an den Trabeculae carneae cordis
35.39↔ OP an anderen, an die Herzkl angrenz, Strukturen
35.41↔ Vergrösserung eines bestehenden VHSeptDef
35.42↔ Bildung von Herzseptumdefekten
35.50↔ Korr von nicht näher bez HerzseptDef mit Prothese
35.51↔ Korr eines VHSeptDef mit Prothese, offene Technik
35.53↔ Korrektur Ventrikelseptumdefekt mit Prothese, offener Zugang
35.54↔ Korr von Endokardkissendef (AV-Kanal) mit Prothese
35.60↔ Korr eines nicht bez HerzseptDef mit Bio-Graft
35.61↔ Korrektur eines Vorhofseptumdefektes mit Bio-Graft
35.62↔ Korrektur eines VSD mit Bio-Graft
35.63↔ Korr von Endokardkissendef (AV-Kan) mit Bio-Graft
35.70↔ So ni näher bez Korr von ni näher bez HerzseptDef
35.71↔ Sonstige nicht näher bez Korrektur eines VHSeptDef
35.72↔ Sonstige und nicht näher bez Korrektur eines VSD
35.73↔ So u ni näh bez Korr v Endokardkissendef (AV-Kan)
35.81↔ Totalkorrektur einer Fallot-Tetralogie
35.82↔ Totalkorr von total falsch mündenden Pulmonalvenen
35.83↔ Totale Rekonstruktion des Truncus arteriosus
35.84↔ Totalkorr d Transp d gross Gef, ni andorts klass
35.91↔ Interatriale Transposition des venösen Rückflusses
35.92↔ Erzeug eines Cond zw rechtem Ventr und PulmonArt
35.93↔ Erzeug eines Cond zwischen linkem Ventr und Aorta
35.94↔ Erzeugen eines Cond zwischen Vorhof und PulmonArt
35.98↔ Sonstige Operationen an Herzsepten
35.99↔ Sonstige Operationen an Herzklappen
36.03↔ Koronarangioplastik am offenen Thorax
36.10↔ Aortokoronarer Bypass zur MyokRevask, n.n.bez.
36.11↔ (Aorto)koronarer Bypass an einer einzelnen KorArt
36.12↔ (Aorto)koronarer Bypass an zwei Koronararterien
36.13↔ (Aorto)koronarer Bypass an drei Koronararterien
36.14↔ (Aorto)koronarer Bypass an vier und mehr KorArt
36.15↔ Einf Bypass zwischen A. mamm interna und KorArt
36.16↔ Zweifacher A. mammaria int-Koronarart Bypass
36.39↔ Sonstige Herz-Revaskularisation
37.11↔ Kardiotomie
37.32↔ Aneurysmektomie am Herzen
37.33↔ Exz o Destr von and Läs o Gew des Herz, off Zug
37.35↔ Partielle Ventrikulektomie
37.41↔ Implantation von prothetischem herzunterst Syst
37.52↔ Implantation eines kompletten Herzersatzsystems
37.53↔ Ers o Repar d thor Einheit e kompl Herzersatzsyst
37.54↔ Ers/Repar so implantb Bestandt komplHerzersatzsyst
37.63↔ Reparatur von herzunterstützendem System
37.64↔ Entfernung von herzunterstützenden Systemen
37.65↔ Implantation von äusserlichem herzunterst System
37.66↔ Einsetzen von implantierbarem herzunterst System
38.04↔ Inzision der Aorta
38.15↔ Endarterektomie der anderen thorakalen Gefässe
38.35↔ Resektion von thorakalen Gefässen mit Anastomose
38.45↔ Resektion von thorakalen Blutgefässen mit Ersatz
38.85↔ Sonstiger chir Verschl von anderen thor Gefässen
39.0↔ Shunt einer systemischen zur Pulmonalarterie
39.21↔ Anastomose von der V. cava zur A. pulmonalis
39.61↔ Extrakorp Zikulat (ECC) z Unterstütz d offHerzchir
39.66↔ Perkutaner kardiopulmonaler Bypass

Prozedur F05-6

34.03↔ Rethorakotomie
35.95↔ Revision einer Korrekturoperation am Herzen
38.45↔ Resektion von thorakalen Blutgefässen mit Ersatz
39.41↔ Stillung einer Blutung nach vaskulärem Eingriff

Prozedur F05-7

35.10↔	ValvPlast am off Herz, ohne Ersatz, Klap nicht bez
35.11↔	ValvPlast der AortKlapp am off Herzen, ohne Ersatz
35.12↔	ValvPlast der Mitralkl am off Herzen, ohne Ersatz
35.13↔	ValvPlast der PulmKlapp am off Herzen, ohne Ersatz
35.14↔	ValvPlast der TrikuspKlap am off Herz, ohne Ersatz
35.20↔	Herzklappenersatz, Klappe nicht bezeichnet
35.21↔	Aortenklappenersatz mit Graft
35.22↔	Sonstiger Aortenklappenersatz
35.23↔	Mitralklappenersatz mit Graft
35.24↔	Sonstiger Mitralklappenersatz
35.25↔	Pulmonalklappenersatz mit Graft
35.26↔	Sonstiger Pulmonalklappenersatz
35.27↔	Trikuspidalklappenersatz mit Graft
35.28↔	Sonstiger Trikuspidalklappenersatz
35.33↔	Anuloplastik
35.34↔	Infundibulektomie
35.35↔	Operationen an den Trabeculae carneae cordis
35.95↔	Revision einer Korrekturoperation am Herzen

Prozedur F05-8

XX.CH‡↔	Kein spezifischer Kode im CHOP

ADRG F06 Koronare Bypass-Operation

Prozedur in Tabelle F06-2

DRG F06A Koronare Bypass-Operation, mit mehrzeitigen komplexen OR-Prozeduren, mit komplizierenden Prozeduren oder mit Karotiseingriff

Mehrzeitige komplexe OR-Prozeduren und (Komplizierende Prozeduren oder Prozedur in Tabelle F06-3)

DRG F06B Koronare Bypass-Operation, mit mehrzeitigen komplexen OR-Prozeduren, ohne komplizierende Prozeduren, ohne Karotiseingriff

Mehrzeitige komplexe OR-Prozeduren

DRG F06C Koronare Bypass-Operation, mit komplizierender Prozedur oder Karotiseingriff oder intraoperative Ablation mit Reoperation oder Infarkt, oder invasive kardiologische Diagnostik mit Reoperation, Infarkt oder intraoperativer Ablation

Komplizierende Prozeduren oder Prozedur in Tabelle F06-3 oder (Hauptdiagnose in Tabelle F06-1 oder Prozedur in Tabelle F06-4) und Prozedur in Tabelle F06-5 oder mindestens eine Prozedur in Tabelle F06-6 und (Hauptdiagnose in Tabelle F06-1 oder mindestens eine Prozedur in Tabelle F06-7)

DRG F06D Koronare Bypass-Operation, mit invasiver kardiologischer Diagnostik oder intraoperativer Ablation

Mindestens eine Prozedur in Tabelle F06-8

DRG F06E Koronare Bypass-Operation, ohne invasive kardiologische Diagnostik, ohne intraoperative Ablation

Hauptdiagnose F06-1

I21.0	Akuter transmuraler Myokardinfarkt Vorderwand
I21.1	Akuter transmuraler Myokardinfarkt Hinterwand
I21.2	Akuter transmuraler Myokardinf an sonst Lok
I21.3	Akuter transmuraler Myokardinf an nnbez Lok
I21.4	Akuter subendokardialer Myokardinfarkt
I21.9	Akuter Myokardinfarkt, nnbez
I22.0	Rezidivierender Myokardinfarkt Vorderwand
I22.1	Rezidivierender Myokardinfarkt Hinterwand
I22.8	Rezidivierender Myokardinfarkt an sonst Lok
I22.9	Rezidivierender Myokardinfarkt an nnbez Lok

Prozedur F06-2

36.10↔	Aortokoronarer Bypass zur MyokRevask, n.n.bez.
36.11↔	(Aorto)koronarer Bypass an einer einzelnen KorArt
36.12↔	(Aorto)koronarer Bypass an zwei Koronararterien
36.13↔	(Aorto)koronarer Bypass an drei Koronararterien
36.14↔	(Aorto)koronarer Bypass an vier und mehr KorArt
36.15↔	Einf Bypass zwischen A. mamm interna und KorArt
36.16↔	Zweifacher A. mammaria int-Koronarart Bypass
36.19↔	Sonstige BypAnast zur Myokard Revaskularisation

Prozedur F06-3

38.02↔	Inzision von anderen Gefässen an Kopf und Hals
38.12↔	EndartEkt von anderen Gefässen an Kopf und Hals
38.32↔	Res von anderen Gef am Kopf und Hals mit Anast
38.42↔	Resektion von anderen Blutgef an Kopf und Hals
39.22↔	Bypass zwischen Aorta, A. subclavia und A. carotis
39.28↔	Extrakraniell-intrakranieller Gefäss-Bypass
39.56↔	Plastische Reko eines Blutgefässes mit GewPatch
39.57↔	Plastische Reko mit synthetischem Patch Graft
39.58↔	Plast Reko eines Blutgef mit Patch Graft n.n.bez.

Prozedur F06-4

35.95↔	Revision einer Korrekturoperation am Herzen
36.39↔	Sonstige Herz-Revaskularisation

Prozedur F06-5

37.33↔	Exz o Destr von and Läs o Gew des Herz, off Zug

Prozedur F06-6

00.66↔	Perkutane transluminale Koronarangioplas
35.96↔	Perkutane transluminale Valvuloplastik
37.21‡↔	Rechtsherzkatheter
37.22‡↔	Linksherzkatheter
37.23‡↔	Kombinierter Rechts- und Linksherzkatheter
37.28‡↔	Intrakardiale Echokardiographie (IKE)
88.43‡↔	Arteriographie der Pulmonalarterien
88.50‡↔	Angiokardiographie, n.n.bez.
88.52‡↔	AngioKG von Strukturen des rechten Herzens
88.53‡↔	AngioKG von Strukturen des linken Herzens
88.54‡↔	Kombinierte AngioKG des rechten und linken Herzens
88.55‡↔	Koronare Arteriogr mit einem einzigen Katheter
88.56‡↔	Koronare Arteriographie mit zwei Kathetern
88.57‡↔	Sonstige und nicht näher bez koronare Arteriogr

Prozedur F06-7

35.95↔	Revision einer Korrekturoperation am Herzen
36.39↔	Sonstige Herz-Revaskularisation
37.33↔	Exz o Destr von and Läs o Gew des Herz, off Zug

Prozedur F06-8

00.66↔	Perkutane transluminale Koronarangioplas
35.96↔	Perkutane transluminale Valvuloplastik
37.21‡↔	Rechtsherzkatheter
37.22‡↔	Linksherzkatheter
37.23‡↔	Kombinierter Rechts- und Linksherzkatheter
37.28‡↔	Intrakardiale Echokardiographie (IKE)
37.33↔	Exz o Destr von and Läs o Gew des Herz, off Zug
88.43‡↔	Arteriographie der Pulmonalarterien
88.50‡↔	Angiokardiographie, n.n.bez.
88.52‡↔	AngioKG von Strukturen des rechten Herzens
88.53‡↔	AngioKG von Strukturen des linken Herzens
88.54‡↔	Kombinierte AngioKG des rechten und linken Herzens
88.55‡↔	Koronare Arteriogr mit einem einzigen Katheter
88.56‡↔	Koronare Arteriographie mit zwei Kathetern
88.57‡↔	Sonstige und nicht näher bez koronare Arteriogr

ADRG F07 Andere Eingriffe mit Herz-Lungen-Maschine oder endovaskuläre Implantation einer Herzklappe, Alter < 1 Jahr oder mit komplizierenden Prozeduren oder komplexer Operation oder anderer Herzklappeneingriff mit Herz-Lungen-Maschine, Alter < 16 Jahre

Mindestens eine Prozedur in Tabelle F07-1 und mindestens eine Prozedur in Tabelle F07-2 und (Alter < 1 Jahr oder Komplizierende Prozeduren oder Prozedur in Tabelle F07-3)

DRG F07Z Andere Eingriffe mit Herz-Lungen-Maschine oder endovaskuläre Implantation einer Herzklappe, Alter < 1 Jahr oder mit komplizierenden Prozeduren oder komplexer Operation oder anderer Herzklappeneingriff mit Herz-Lungen-Maschine, Alter < 16 Jahre

Prozedur F07-1

01.21↔	Inzision und Drainage an den kranialen Sinus
35.00↔	Valvulotom am geschl Herzen, Klappe nicht bez
35.01↔	Valvulotomie am geschlossenen Herzen, Aortenklappe
35.02↔	Valvulotomie am geschlossenen Herzen, Mitralklappe
35.03↔	Valvulotomie am geschlossenen Herzen, PulmKlapp
35.04↔	Valvulotomie am geschlossenen Herzen, TrikuspKlap
35.10↔	ValvPlast am off Herz, ohne Ersatz, Klap nicht bez
35.11↔	ValvPlast der AortKlapp am off Herzen, ohne Ersatz
35.12↔	ValvPlast der Mitralkl am off Herzen, ohne Ersatz
35.13↔	ValvPlast der PulmKlapp am off Herzen, ohne Ersatz
35.14↔	ValvPlast der TrikuspKlap am off Herz, ohne Ersatz
35.31↔	Papillarmuskeloperation
35.32↔	Sehnenfaden-Operation
35.33↔	Anuloplastik
35.35↔	Operationen an den Trabeculae carneae cordis
35.39↔	OP an anderen, an die Herzkl angrenz, Strukturen
35.41↔	Vergrösserung eines bestehenden VHSeptDef
35.42↔	Bildung von Herzseptumdefekten
35.50↔	Korr von nicht näher bez HerzseptDef mit Prothese
35.51↔	Korr eines VHSeptDef mit Prothese, offene Technik
35.53↔	Korrektur Ventrikelseptumdefekt mit Prothese, offener Zugang
35.54↔	Korr von Endokardkissendef (AV-Kanal) mit Prothese
35.60↔	Korr eines nicht bez HerzseptDef mit Bio-Graft
35.61↔	Korrektur eines Vorhofseptumdefektes mit Bio-Graft
35.62↔	Korrektur eines VSD mit Bio-Graft
35.63↔	Korr von Endokardkissendef (AV-Kan) mit Bio-Graft
35.70↔	So u näher bez Korr von ni näher bez HerzseptDef
35.71↔	Sonstige nicht näher bez Korrektur eines VHSeptDef
35.72↔	Sonstige und nicht näher bez Korrektur eines VSD
35.73↔	So u ni näh bez Korr v Endokardkissendef (AV-Kan)
35.91↔	Interatriale Transposition des venösen Rückflusses
35.92↔	Erzeug eines Cond zw rechtem Ventr und PulmonArt
35.93↔	Erzeug eines Cond zwischen linkem Ventr und Aorta
35.94↔	Erzeugen eines Cond zwischen Vorhof und PulmonArt
35.98↔	Sonstige Operationen an Herzsepten
35.99↔	Sonstige Operationen an Herzklappen
36.03↔	Koronarangioplastik am offenen Thorax
36.17↔	Abdomino-koronarer Arterien-Bypass

36.2↔	Myokard-Revaskularisation mit Arterien-Implantat
36.31↔	Transmyokardiale Revask am offenen Thorax
36.32↔	Sonstige transmyokardiale Revaskularisation
36.33↔	Endoskopische transmyokardiale Revask
36.34↔	Perkutane transmyokardiale Revask
36.39↔	Sonstige Herz-Revaskularisation
36.91↔	Korrektur eines Koronargefäss-Aneurysmas
36.99.00↔	Sonstige Operationen an Herzgefässen n.n.bez.
36.99.01↔	Intrakoronare Stammzelltherapie ohne Anr
36.99.02↔	Intrakoronare Stammzelltherapie mit Anr
37.10↔	Inzision am Herzen n.n.bez.
37.11↔	Kardiotomie
37.12↔	Perikardiotomie
37.24↔	Perikardbiopsie
37.25↔	Herzbiopsie
37.31↔	Perikardektomie
37.32↔	Aneurysmektomie am Herzen
37.33↔	Exz o Destr von and Läs o Gew des Herz, off Zug
37.35↔	Partielle Ventrikulektomie
37.41↔	Implantation von prothetischem herzunterst Syst
37.49↔	Sonstige plastische Rekonstruktion Herz
37.52↔	Implantation eines kompletten Herzersatzsystems
37.53↔	Ers o Repar d thor Einheit e kompl Herzersatzsyst
37.54↔	Ers/Repar so implantb Bestandt komplHerzersatzsyst
37.61↔	Implantation einer intraaortalen Ballonpumpe
37.62↔	Einsetzen von ni-implantbar herzunterst System
37.63↔	Reparatur von herzunterstützendem System
37.64↔	Entfernung von herzunterstützenden Systemen
37.65↔	Implantation von äusserlichem herzunterst System
37.66↔	Einsetzen von implantierbarem herzunterst System
37.67↔	Implantation eines herzmskstimul Systems
37.68↔	Einsetzen von perkut externem herzunterst System
37.91↔	Offene Herzmassage
37.99.01↔	Intramyokardiale Stammzelltherapie oh Anr
37.99.02↔	Intramyokardiale Stammzelltherapie m Anr
37.99.09↔	Sonstige Operationen an Herz und Perikard
38.01↔	Inzision von intrakranialen Gefässen
38.02↔	Inzision von anderen Gefässen an Kopf und Hals
38.03↔	Inzision von Gefässen der oberen Extremität
38.04↔	Inzision der Aorta
38.05↔	Inzision von anderen thorakalen Gefässen
38.06↔	Inzision von abdominalen Arterien
38.07↔	Inzision von abdominalen Venen
38.08↔	Inzision von Arterien der unteren Extremität
38.10↔	Endarterektomie, Lokalisation n.n.bez.
38.11↔	Endarterektomie von intrakraniellen Gefässen
38.12↔	EndartEkt von anderen Gefässen an Kopf und Hals
38.13↔	Endarterektomie von Gefässen der oberen Extremität
38.14↔	Endarterektomie der Aorta
38.15↔	Endarterektomie der anderen thorakalen Gefässe
38.16↔	Endarterektomie von abdominalen Arterien
38.18↔	EndartEkt von Gefässen der unteren Extremität
38.21↔	Biopsie eines Blutgefässes
38.32↔	Res von anderen Gef am Kopf und Hals mit Anast
38.33↔	Resektion von Gefässen der oberen Extremität
38.34↔	Resektion der Aorta mit Anastomose
38.35↔	Resektion von thorakalen Gefässen mit Anastomose
38.36↔	Resektion von abdominalen Arterien mit Anastomose
38.37↔	Resektion von abdominalen Venen mit Anastomose
38.38↔	Res von Arterien der unteren Extrem mit Anast
38.41↔	Resektion von intrakr Blutgefässen mit Ersatz
38.42↔	Resektion von anderen Blutgef an Kopf und Hals
38.43↔	Resektion von Blutgef der oberen Extrem mit Ersatz
38.44↔	Resektion der Aorta abdominalis mit Ersatz
38.45↔	Resektion von thorakalen Blutgefässen mit Ersatz
38.46↔	Resektion von abdominalen Arterien mit Ersatz
38.47↔	Resektion von abdominalen Venen mit Ersatz
38.48↔	Res von Arterien der unteren Extrem mit Ersatz
38.51↔	Ligatur und Stripping von intrakraniellen Varizen
38.61↔	Sonstige Exzision von intrakraniellen Gefässen
38.62↔	Sonstige Exzision von Gefässen an Kopf und Hals
38.63↔	Sonstige Exzision von Gefässen der oberen Extrem
38.64↔	Sonstige Exzision der Aorta
38.65↔	Sonstige Exzision von thorakalen Gefässen
38.66↔	Sonstige Exzision von abdominalen Arterien
38.67↔	Sonstige Exzision von abdominalen Venen
38.68↔	Sonstige Exzision von Arterien der unteren Extrem
38.7↔	Unterbrechung der Vena cava
38.81↔	Sonstiger chir Verschluss von intrakr Gefässen
38.82↔	So chir Verschl von Gefässen am Kopf und Hals
38.84↔	Sonstiger chirurgischer Verschluss der Aorta
38.85↔	Sonstiger chir Verschl von anderen thor Gefässen
38.88↔	So chir Verschl von Arterien der unteren Extrem
39.0↔	Shunt einer systemischen zur Pulmonalarterie
39.1↔	Intra-abdominaler venöser Shunt
39.22↔	Bypass zwischen Aorta, A. subclavia und A. carotis
39.23↔	Sonstiger intrathor, vaskulärer Shunt oder Bypass
39.24↔	Aorto-renaler Bypass
39.25↔	Aorto-iliaco-femoraler Bypass
39.26↔	Sonstiger intraabd Gefäss-Shunt oder -Bypass
39.27↔	Arteriovenöser Shunt für Hämodialyse
39.29↔	Sonstiger (peripherer) Gefäss-Shunt oder -Bypass
39.31↔	Naht einer Arterie
39.41↔	Stillung einer Blutung nach vaskulärem Eingriff
39.42↔	Revision eines av Shunts zur Hämodialyse
39.51↔	Aneurysma-Clipping
39.52↔	Sonstige Korrektur eines Aneurysmas
39.53↔	Verschluss einer arteriovenösen Fistel
39.54↔	Re-entry Operation (Aorta)
39.55↔	Reimplantation eines aberrierenden Nierengefässes
39.56↔	Plastische Reko eines Blutgefässes mit GewPatch
39.57↔	Plastische Reko mit synthetischem Patch Graft
39.58↔	Plast Reko eines Blutgef mit Patch Graft n.n.bez.
39.59↔	Sonstige plastische Rekonstruktion eines Gefässes
39.71↔	Endvask Implant eines Grafts in Aorta abdominalis
39.72↔	Endvask plast Reko o Okkl von Gef am Kopf und Ha
39.73↔	Endovaskuläre Implantation eines Graft a
39.79↔	Sonstige endovask Korr (von Aneurysm) an sonst Gef
39.8↔	Operat Glomus caroticum, Sinus caroticus u and Paragangl
39.91↔	Freilegung eines Gefässes
39.99↔	Sonstige Operationen an Blutgefässen
97.44↔	Ni-op Entfernen von herzunterst Systemen
XX.CH‡↔	Kein spezifischer Kode im CHOP

Prozedur F07-2

35.10↔	ValvPlast am off Herz, ohne Ersatz, Klap nicht bez
35.12↔	ValvPlast der Mitralkl am off Herzen, ohne Ersatz
35.13↔	ValvPlast der PulmKlapp am off Herzen, ohne Ersatz
35.14↔	ValvPlast der TrikuspKlap am off Herz, ohne Ersatz
35.25↔	Pulmonalklappenersatz mit Graft
35.26↔	Sonstiger Pulmonalklappenersatz
35.31↔	Papillarmuskeloperation
35.32↔	Sehnenfaden-Operation
35.33↔	Anuloplastik
35.35↔	Operationen an den Trabeculae carneae cordis
35.39↔	OP an anderen, an die Herzkl angrenz, Strukturen
35.41↔	Vergrösserung eines bestehenden VHSeptDef
35.42↔	Bildung von Herzseptumdefekten
35.50↔	Korr von nicht näher bez HerzseptDef mit Prothese
35.51↔	Korr eines VHSeptDef mit Prothese, offene Technik
35.53↔	Korrektur Ventrikelseptumdefekt mit Prothese, offener Zugang
35.54↔	Korr von Endokardkissendef (AV-Kanal) mit Prothese
35.60↔	Korr eines nicht bez HerzseptDef mit Bio-Graft
35.61↔	Korrektur eines Vorhofseptumdefektes mit Bio-Graft
35.62↔	Korrektur eines VSD mit Bio-Graft

35.63↔	Korr von Endokardkissendef (AV-Kan) mit Bio-Graft
35.70↔	So ni näher bez Korr von ni näher bez HerzseptDef
35.71↔	Sonstige nicht näher bez Korrektur eines VHSeptDef
35.72↔	Sonstige und nicht näher bez Korrektur eines VSD
35.73↔	So u ni näh bez Korr v Endokardkissendef (AV-Kan)
35.81↔	Totalkorrektur einer Fallot-Tetralogie
35.82↔	Totalkorr von total falsch mündenden Pulmonalvenen
35.83↔	Totale Rekonstruktion des Truncus arteriosus
35.84↔	Totalkorr d Transp d gross Gef, ni andorts klass
35.91↔	Interatriale Transposition des venösen Rückflusses
35.92↔	Erzeug eines Cond zw rechtem Ventr und PulmonArt
35.93↔	Erzeug eines Cond zwischen linkem Ventr und Aorta
35.94↔	Erzeugen eines Cond zwischen Vorhof und PulmonArt
35.98↔	Sonstige Operationen an Herzsepten
35.99↔	Sonstige Operationen an Herzklappen
36.03↔	Koronarangioplastik am offenen Thorax
36.10↔	Aortokoronarer Bypass zur MyokRevask, n.n.bez.
36.11↔	(Aorto)koronarer Bypass an einer einzelnen KorArt
36.12↔	(Aorto)koronarer Bypass an zwei Koronararterien
36.13↔	(Aorto)koronarer Bypass an drei Koronararterien
36.14↔	(Aorto)koronarer Bypass an vier und mehr KorArt
36.15↔	Einf Bypass zwischen A. mamm interna und KorArt
36.16↔	Zweifacher A. mammaria int-Koronarart Bypass
36.39↔	Sonstige Herz-Revaskularisation
37.11↔	Kardiotomie
37.32↔	Aneurysmektomie am Herzen
37.33↔	Exz o Destr von and Läs o Gew des Herz, off Zug
37.35↔	Partielle Ventrikulektomie
37.41↔	Implantation von prothetischem herzunterst Syst
37.52↔	Implantation eines kompletten Herzersatzsystems
37.53↔	Ers o Repar d thor Einheit e kompl Herzersatzsyst
37.54↔	Ers/Repar so implantb Bestandt komplHerzersatzsyst
37.63↔	Reparatur von herzunterstützendem System
37.64↔	Entfernung von herzunterstützenden Systemen
37.65↔	Implantation von äusserlichem herzunterst System
37.66↔	Einsetzen von implantierbarem herzunterst System
38.04↔	Inzision der Aorta
38.15↔	Endarterektomie der anderen thorakalen Gefässe
38.35↔	Resektion von thorakalen Gefässen mit Anastomose
38.45↔	Resektion von thorakalen Blutgefässen mit Ersatz
38.85↔	Sonstiger chir Verschl von anderen thor Gefässen
39.0↔	Shunt einer systemischen zur Pulmonalarterie
39.21↔	Anastomose von der V. cava zur A. pulmonalis
39.61↔	Extrakorp Zikulat (ECC) z Unterstütz d offHerzchir
39.66↔	Perkutaner kardiopulmonaler Bypass
XX.CH‡↔	Kein spezifischer Kode im CHOP

Prozedur F07-3

34.03↔	Rethorakotomie
35.95↔	Revision einer Korrekturoperation am Herzen
38.45↔	Resektion von thorakalen Blutgefässen mit Ersatz
39.41↔	Stillung einer Blutung nach vaskulärem Eingriff

ADRG F08 Große rekonstruktive Gefäßeingriffe ohne Herz-Lungen-Maschine, mit komplizierenden Prozeduren oder thorakoabdominalem Aneurysma

Mindestens eine Prozedur in Tabelle F08-2 und (Komplizierende Prozeduren oder Hauptdiagnose in Tabelle F08-1)

DRG F08Z Große rekonstruktive Gefäßeingriffe ohne Herz-Lungen-Maschine, mit komplizierenden Prozeduren oder thorakoabdominalem Aneurysma

Hauptdiagnose F08-1

I71.03	Dissektion Aorta, thorakoabdominal, oh Angabe einer Ruptur
I71.07	Dissektion Aorta, thorakoabdominal, rupturiert
I71.5	Aortenaneurysma, thorakoabdominal, rupturiert
I71.6	Aortenaneurysma, thorakoabdominal, oh Ang einer Ruptur

Prozedur F08-2

38.14↔	Endarterektomie der Aorta
38.16↔	Endarterektomie von abdominalen Arterien
38.34↔	Resektion der Aorta mit Anastomose
38.36↔	Resektion von abdominalen Arterien mit Anastomose
38.37↔	Resektion von abdominalen Venen mit Anastomose
38.38↔	Res von Arterien der unteren Extrem mit Anast
38.41↔	Resektion von intrakr Blutgefässen mit Ersatz
38.44↔	Resektion der Aorta abdominalis mit Ersatz
38.46↔	Resektion von abdominalen Arterien mit Ersatz
38.47↔	Resektion von abdominalen Venen mit Ersatz
38.48↔	Res von Arterien der unteren Extrem mit Ersatz
39.22↔	Bypass zwischen Aorta, A. subclavia und A. carotis
39.23↔	Sonstiger intrathor, vaskulärer Shunt oder Bypass
39.24↔	Aorto-renaler Bypass
39.25↔	Aorto-iliaco-femoraler Bypass
39.26↔	Sonstiger intraabd Gefäss-Shunt oder -Bypass
39.71↔	Endvask Implant eines Grafts in Aorta abdominalis
39.72↔	Endvask plast Reko o Okkl von Gef am Kopf und Ha
39.73↔	Endovaskuläre Implantation eines Graft a
39.79↔	Sonstige endovask Korr (von Aneurysm) an sonst Gef
XX.CH‡↔	Kein spezifischer Kode im CHOP

ADRG F09 Andere kardiothorakale Eingriffe ohne Herz-Lungen-Maschine, mit komplizierenden Prozeduren oder Alter < 3 Jahre

Prozedur in Tabelle F09-1 und (Alter < 3 Jahre oder Komplizierende Prozeduren)

DRG F09Z Andere kardiothorakale Eingriffe ohne Herz-Lungen-Maschine, mit komplizierenden Prozeduren oder Alter < 3 Jahre

Prozedur F09-1

35.00↔	Valvulotom am geschl Herzen, Klappe nicht bez
35.01↔	Valvulotomie am geschlossenen Herzen, Aortenklappe
35.02↔	Valvulotomie am geschlossenen Herzen, Mitralklappe
35.03↔	Valvulotomie am geschlossenen Herzen, PulmKlapp
35.04↔	Valvulotomie am geschlossenen Herzen, TrikuspKlap
35.11↔	ValvPlast der AortKlapp am off Herzen, ohne Ersatz
35.31↔	Papillarmuskeloperation
35.32↔	Sehnenfaden-Operation
35.39↔	OP an anderen, an die Herzkl angrenz, Strukturen
35.50↔	Korr von nicht näher bez HerzseptDef mit Prothese
35.51↔	Korr eines VHSeptDef mit Prothese, offene Technik
35.53↔	Korrektur Ventrikelseptumdefekt mit Prothese, offener Zugang
35.54↔	Korr von Endokardkissendef (AV-Kanal) mit Prothese
35.60↔	Korr eines nicht bez HerzseptDef mit Bio-Graft
35.61↔	Korrektur eines Vorhofseptumdefektes mit Bio-Graft
35.62↔	Korrektur eines VSD mit Bio-Graft
35.63↔	Korr von Endokardkissendef (AV-Kan) mit Bio-Graft
35.70↔	So ni näher bez Korr von ni näher bez HerzseptDef
35.71↔	Sonstige nicht näher bez Korrektur eines VHSeptDef
35.72↔	Sonstige und nicht näher bez Korrektur eines VSD
35.73↔	So u ni näh bez Korr v Endokardkissendef (AV-Kan)
35.91↔	Interatriale Transposition des venösen Rückflusses
35.92↔	Erzeug eines Cond zw rechtem Ventr und PulmonArt
35.93↔	Erzeug eines Cond zwischen linkem Ventr und Aorta
35.94↔	Erzeugen eines Cond zwischen Vorhof und PulmonArt
35.98↔	Sonstige Operationen an Herzsepten
35.99↔	Sonstige Operationen an Herzklappen
36.03↔	Koronarangioplastik am offenen Thorax
36.17↔	Abdomino-koronarer Arterien-Bypass
36.2↔	Myokard-Revaskularisation mit Arterien-Implantat
36.31↔	Transmyokardiale Revask am offenen Thorax
36.32↔	Sonstige transmyokardiale Revaskularisation
36.33↔	Endoskopische transmyokardiale Revask
36.34↔	Perkutane transmyokardiale Revask
36.39↔	Sonstige Herz-Revaskularisation
36.91↔	Korrektur eines Koronargefäss-Aneurysmas
36.99.00↔	Sonstige Operationen an Herzgefässen n.n.bez.
36.99.01↔	Intrakoronare Stammzelltherapie ohne Anr
36.99.02↔	Intrakoronare Stammzelltherapie mit Anr
37.10↔	Inzision am Herzen n.n.bez.
37.11↔	Kardiotomie
37.12↔	Perikardiotomie
37.24↔	Perikardbiopsie
37.25↔	Herzbiopsie
37.31↔	Perikardektomie
37.32↔	Aneurysmektomie am Herzen
37.33↔	Exz o Destr von and Läs o Gew des Herz, off Zug
37.35↔	Partielle Ventrikulektomie
37.41↔	Implantation von prothetischem herzunterst Syst
37.49↔	Sonstige plastische Rekonstruktion Herz
37.52↔	Implantation eines kompletten Herzersatzsystems
37.53↔	Ers o Repar d thor Einheit e kompl Herzersatzsyst
37.54↔	Ers/Repar so implantb Bestandt komplHerzersatzsyst
37.61↔	Implantation einer intraaortalen Ballonpumpe
37.62↔	Einsetzen von ni-implantbar herzunterst System
37.63↔	Reparatur von herzunterstützendem System
37.64↔	Entfernung von herzunterstützenden Systemen
37.65↔	Implantation von äusserlichem herzunterst System
37.66↔	Einsetzen von implantierbarem herzunterst System
37.67↔	Implantation eines herzmskstimul Systems
37.68↔	Einsetzen von perkut externem herzunterst System
37.91↔	Offene Herzmassage
37.99.01↔	Intramyokardiale Stammzelltherapie oh Anr
37.99.02↔	Intramyokardiale Stammzelltherapie m Anr
37.99.09↔	Sonstige Operationen an Herz und Perikard
38.04↔	Inzision der Aorta
38.05↔	Inzision von anderen thorakalen Gefässen
38.07↔	Inzision von abdominalen Venen
38.15↔	Endarterektomie der anderen thorakalen Gefässe
38.35↔	Resektion von thorakalen Gefässen mit Anastomose
38.45↔	Resektion von thorakalen Blutgefässen mit Ersatz
38.47↔	Resektion von abdominalen Venen mit Ersatz
38.63↔	Sonstige Exzision von Gefässen der oberen Extrem
38.64↔	Sonstige Exzision der Aorta
38.65↔	Sonstige Exzision von thorakalen Gefässen
38.85↔	Sonstiger chir Verschl von anderen thor Gefässen
39.0↔	Shunt einer systemischen zur Pulmonalarterie
97.44↔	Ni-op Entfernen von herzunterst Systemen

ADRG F10 Aggregatwechsel eines Kardioverters / Defibrillators (AICD), Ein-Kammer-Stimulation

Prozedur in Tabelle F10-1

DRG F10Z Aggregatwechsel eines Kardioverters / Defibrillators (AICD), Ein-Kammer-Stimulation

Prozedur F10-1

37.98↔	Ersetz nur des Pulsgener e autom Kardiov/Defibr

ADRG F12 Implantation eines Herzschrittmachers

Mindestens eine Prozedur in Tabelle F12-1 oder Prozedur in mindestens zwei der Tabellen F12-2, F12-3

DRG F12A Implantation eines Herzschrittmachers, Drei-Kammersystem

Prozedur in Tabelle F12-4

DRG F12B Implantation eines Herzschrittmachers, Zwei-Kammersystem, mit komplexem Eingriff oder Alter < 16 Jahre

(Prozedur in Tabelle F12-5 oder Prozedur in mindestens zwei der Tabellen F12-2, F12-3) und (Prozedur in Tabelle F12-6 oder Alter < 16 Jahre)

DRG F12C Implantation eines Herzschrittmachers, Zwei-Kammersystem, ohne komplexen Eingriff, Alter > 15 Jahre, mit äusserst schweren CC

(Prozedur in Tabelle F12-5 oder Prozedur in mindestens zwei der Tabellen F12-2, F12-3) und PCCL > 3

DRG F12D Implantation eines Herzschrittmachers, Zwei-Kammersystem, ohne komplexen Eingriff, Alter > 15 Jahre, ohne äusserst schwere CC

Prozedur in Tabelle F12-5 oder Prozedur in mindestens zwei der Tabellen F12-2, F12-3

DRG F12E Implantation eines Herzschrittmachers, Ein-Kammersystem

Prozedur F12-1

00.50.00↔	Implant ResynchrHerzSM oh Defi, kompl Syst
00.50.51↔	Synchronisationssystem, liVent, 2-Kammer
00.50.52↔	Synchronisationssystem, liVent, 3-Kammer
37.80↔	Implant e perman SM, init oErs,Gerätetyp ni spezif
37.81↔	Erstimpl eEinkSchrittmach ni spezif ob rateRespons
37.82↔	Erstimpl eines EinkSchrittmach, rate responsive
37.83.00↔	Erstimplantation Zweikammer-SM, 1 Sonde
37.83.10↔	Erstimplantation Zweikammer-SM, ohne antitachy
37.83.11↔	Erstimplantation Zweikammer-SM, mit antitachy
37.88↔	Impl Dreikamm-SM (bivent Stim)

Prozedur F12-2

37.87↔	Ersetzen jeglichen Zweikammer-Schrittmachertypes

Prozedur F12-3

37.76↔	Ersetzen von transven Vorhof- u/od VentrkElektr(n)

Prozedur F12-4

00.50.00↔	Implant ResynchrHerzSM oh Defi, kompl Syst
00.50.51↔	Synchronisationssystem, liVent, 2-Kammer
00.50.52↔	Synchronisationssystem, liVent, 3-Kammer
37.88↔	Impl Dreikamm-SM (bivent Stim)

Prozedur F12-5

00.50.51↔	Synchronisationssystem, liVent, 2-Kammer
37.83.00↔	Erstimplantation Zweikammer-SM, 1 Sonde
37.83.10↔	Erstimplantation Zweikammer-SM, ohne antitachy
37.83.11↔	Erstimplantation Zweikammer-SM, mit antitachy

Prozedur F12-6

00.66↔	Perkutane transluminale Koronarangioplas
35.41↔	Vergrösserung eines bestehenden VHSeptDef
35.42↔	Bildung von Herzseptumdefekten
35.52↔	Korr eines VHSeptDef mit Prothese, geschl Technik
35.53↔	Korrektur Ventrikelseptumdefekt mit Prothese, offener Zugang
35.55↔	Korrektur eines Ventrikelseptumdefektes
35.61↔	Korrektur eines Vorhofseptumdefektes mit Bio-Graft
35.62↔	Korrektur eines VSD mit Bio-Graft
35.96↔	Perkutane transluminale Valvuloplastik
35.99↔	Sonstige Operationen an Herzklappen
36.04↔	Thrombolytische Koronararterieninfusion
36.06↔	Einsetzen von Koronarstent(s) ohne MedikFreisetz
36.07↔	Einsetzen von Koronarstent(s) mit MedikFreisetz
36.32↔	Sonstige transmyokardiale Revaskularisation
37.34↔	Exz o Destr von and Läs o Gew des Herz, sonst Zug
37.90↔	Einsetzen von Vorrichtungen ins linke Herzohr

ADRG F13 Amputation bei Kreislauferkrankungen an oberer Extremität und Zehen

Prozedur in Tabelle F13-1

DRG F13A Amputation bei Kreislauferkrankungen an oberer Extremität und Zehen mit äußerst schweren CC und mehrzeitigen Revisions- oder Rekonstruktionseingriffen

PCCL > 3 und OR-Prozedur und mindestens eine Prozedur in Tabelle F13-2 und (mindestens zwei Behandlungen, die mindestens einem Tag auseinander liegen in [OR-Prozedur und Prozedur in Tabelle F13-3] oder mindestens zwei Behandlungen, die mindestens einem Tag auseinander liegen in [OR-Prozedur und Prozedur in Tabelle F13-4])

DRG F13B Amputation bei Kreislauferkrankungen an oberer Extremität und Zehen mit äußerst schweren CC, ohne mehrzeitige Revisions- oder Rekonstruktionseingriffe

PCCL > 3

DRG F13C Amputation bei Kreislauferkrankungen an oberer Extremität und Zehen ohne äußerst schwere CC

Prozedur F13-1

84.00↔	Amputation an der oberen Extremität, n.n.bez.
84.01↔	Amput und Exartikulat an e Fing (ausgen am Daum)
84.02↔	Amputation und Exartikulation am Daumen
84.03↔	Hand-Amputation
84.04↔	Handgelenks-Exartikulation
84.05↔	Vorderarm-Amputation
84.06↔	Ellbogen-Exartikulation
84.07↔	Oberarm-Amputation
84.08↔	Schultergelenk-Exartikulation
84.09↔	Interthorakoskapuläre Amputation
84.11↔	Zehenamputation
84.13↔	Exartikulation im Sprunggelenk
84.3↔	Revision eines Amputationsstumpfes
84.91↔	Amputation, n.n.bez.

Prozedur F13-2

00.70↔	Revision einer Hüftendoprothese, sowohl
00.71↔	Revision einer Hüftendoprothese, azetabu
00.72↔	Revision einer Hüftendoprothese, femoral
00.73↔	Revision von Hüftprothese, nur azetabulä
00.80↔	Revision einer Knieprothese, total
00.81↔	Revision einer Knieprothese, Tibiakompon
00.82↔	Revision einer Knieprothese, Femurkompon
00.83↔	Revision einer Knieprothese, Patellarkom
00.84↔	Revision einer Knietotalendoprothese, Ti
00.85↔	Ersatz Oberfl Hüftgel total, Azetabulum/Femurkopf
00.86↔	Ersatz Oberfläche Hüftgelenk, Femurkopf
00.87↔	Ersatz Oberfläche Hüftgelenk, Azetabul
02.41↔	Spülung und Exploration eines Ventrikelshunts
02.42↔	Ersetzen eines Ventrikelshunts
02.43↔	Entfernen eines Ventrikelshunts
03.02↔	Relaminektomie
27.55↔	Vollhauttransplantat an Lippe und Mund
27.56↔	Sonstiges Hauttransplantat an Lippe und Mund
27.57↔	Anbr eines gestielt oder fr Lp an Lippe und Mund
27.59↔	Sonstige plastische Rekonstruktion am Mund
34.02↔	Probethorakotomie
34.03↔	Rethorakotomie
34.1↔	Inzision des Mediastinums
34.21↔	Transpleurale Thorakoskopie
39.41↔	Stillung einer Blutung nach vaskulärem Eingriff
39.42↔	Revision eines av Shunts zur Hämodialyse
39.43↔	Entfernen eines av Shunts zur Hämodialyse
39.49↔	Sonstige Revision nach vaskulärem Eingriff
46.43↔	Sonstige Revision eines künstlichen Dickdarmstomas
46.50↔	Verschluss eines intestinalen Stomas, n.n.bez.
46.51↔	Verschluss eines Dünndarm-Stomas
46.52↔	Verschluss einer Kolostomie
46.93↔	Revision einer Dünndarmanastomose
46.94↔	Revision einer Dickdarmanastomose
54.11↔	Probelaparotomie
54.12↔	Wiedereröffnung einer kürzlichen Laparotomie
54.19↔	Sonstige Laparotomie
54.61↔	Wiederverschl einer postop abdominalen Wunddehisz
54.62↔	Verzögerter Verschluss einer gran AbdWund
54.74↔	Sonstige Rekonstruktion am Omentum
54.95↔	Inzision des Peritoneums
54.99↔	Sonstige Operationen in der Abdominal-Region
77.00↔	Sequestrektomie, ohne Angabe der Lokalisation
77.01↔	Sepuestrekt an Skapula, Klav, Rippen und Sternum
77.02↔	Sequestrektomie am Humerus
77.03↔	Sequestrektomie an Radius und Ulna
77.04↔	Sequestrektomie an Karpalia und Metakarpalia
77.05↔	Sequestrektomie am Femur
77.06↔	Sequestrektomie an der Patella
77.07↔	Sequestrektomie an Tibia und Fibula
77.08↔	Sequestrektomie an Tarsalia und Metatarsalia
77.09↔	Sepuestrekt an anderen näher bez Knoch, ohne GSchK
77.10↔	So KnochInzis ohne KnochDurchtr, ohne Ang der Lok
77.11↔	So KnochInzis ohKnochDurchtr anSkap/Klav/Rip/Stern
77.12↔	Sonstige KnochInzis ohne KnochDurchtr am Humerus
77.13↔	So KnochInzis ohne KnochDurchtr an Radius und Ulna
77.14↔	So KnochInzis oh KnochDurchtr anKarpal uMetakarpal
77.15↔	Sonstige KnochInzis ohne KnochDurchtr am Femur
77.16↔	So KnochInzis ohne KnochDurchtr an der Patella
77.17↔	So KnochInzis ohne KnochDurchtr an Tibia und Fib
77.18↔	So KnochInzis oh KnochDurchtr an Tarsal u Metatars
77.19↔	KnochInzis an anderen näher bez Knoch, ohne GSchK
79.60↔	Débr einer offenen Fraktur, ohne Angabe der Lok
79.61↔	Débridement einer offenen Humerusfraktur
79.62↔	Débr einer offenen Fraktur an Radius und Ulna
79.63↔	Débr einer off Fraktur an Karpal und Metakarpal
79.64↔	Débridement einer offenen Fingerfraktur
79.65↔	Débridement einer offenen Femurfraktur
79.66↔	Débr einer offenen Fraktur an Tibia und Fibula
79.67↔	Débr einer offenen Fraktur an Tarsal und Metatars
79.68↔	Débridement einer offenen Zehenfraktur
80.00↔	Arthrotomie zur ProthEntf, ohne Angabe der Lok
80.01↔	Arthrotomie zur ProthEntf an der Schulter
80.02↔	Arthrotomie zur Prothesenentfernung am Ellbogen
80.03↔	Arthrotomie zur Prothesenentfernung am Handgelenk
80.04↔	Arthrotomie zur ProthEntf an Hand und Fingern
80.05↔	Arthrotomie zur Prothesenentfernung der Hüfte
80.06↔	Arthrotomie zur Prothesenentfernung am Knie
80.07↔	Arthrotomie zur ProthEntf am Sprunggelenk
80.08↔	Arthrotomie zur ProthEntf an Fuss und Zehen
80.09↔	Arthrotomie zur ProthEntf an anderer bez Lok
80.10↔	Sonstige Arthrotomie, ohne Angabe der Lokalisation
80.11↔	Sonstige Arthrotomie der Schulter
80.12↔	Sonstige Arthrotomie des Ellbogens
80.13↔	Sonstige Arthrotomie des Handgelenks
80.14↔	Sonstige Arthrotomie von Hand und Fingern
80.15↔	Sonstige Arthrotomie der Hüfte
80.16↔	Sonstige Arthrotomie des Knies
80.17↔	Sonstige Arthrotomie des Sprunggelenks
80.18↔	Sonstige Arthrotomie von Fuss und Zehen
80.19↔	Sonstige Arthrotomie an anderer bez Lokalisation
80.70↔	Synovektomie, ohne Angabe der Lokalisation
80.71↔	Synovektomie an der Schulter
80.72↔	Synovektomie am Ellbogen
80.73↔	Synovektomie am Handgelenk
80.74↔	Synovektomie an Hand und Finger
80.75↔	Synovektomie an der Hüfte
80.76↔	Synovektomie am Knie

80.77↔ Synovektomie am Sprunggelenk
80.78↔ Synovektomie an Fuss und Zehen
80.79↔ Synovektomie an anderen näher bezeichneten Lok
80.83↔ So lokale Exz oder Destr einer GelLäs am HdGel
80.85↔ So lokale Exz oder Destr einer GelLäs an der Hüfte
80.86↔ So lokale Exz oder Destr einer GelLäs am Knie
80.87↔ Sonstige lokale Exz oder Destr einer GelLäs am SG
80.88↔ So lok Exz oder Destr einer GelLäs an Fuss und Zeh
80.89↔ So lok Exz oder Destr einer GelLäs an and bez Lok
81.30↔ Reoperation einer Spondylodese, n.n.bez.
81.53↔ Revision einer Hüftendoprothese, nicht näher bezeichnet
81.55↔ Revision einer Knieprothese, nicht näher bezeichnet
81.59↔ Revision des GelErs der unteren Extrem, n.n.bez.
81.97↔ Revision einer GelProth an der oberen Extremität
84.00↔ Amputation an der oberen Extremität, n.n.bez.
84.01↔ Amput und Exartikulat an e Fing (ausgen am Daum)
84.02↔ Amputation und Exartikulation am Daumen
84.03↔ Hand-Amputation
84.04↔ Handgelenks-Exartikulation
84.05↔ Vorderarm-Amputation
84.06↔ Ellbogen-Exartikulation
84.07↔ Oberarm-Amputation
84.08↔ Schultergelenk-Exartikulation
84.09↔ Interthorakoskapuläre Amputation
84.10↔ Amputation der unteren Extremität, n.n.bez.
84.11↔ Zehenamputation
84.12↔ Amputation durch Fuss
84.13↔ Exartikulation im Sprunggelenk
84.14↔ Transmalleoläre Amputation im Sprunggelenk
84.15↔ Sonstige Unterschenkel-Amputation
84.16↔ Knie-Exartikulation
84.17↔ Oberschenkel-Amputation
84.18↔ Hüft-Exartikulation
84.19↔ Abdominopelvine Amputation
84.21↔ Daumen-Replantation
84.22↔ Finger-Replantation (ausser Daumen)
84.23↔ Replantation von Vorderarm, Handgelenk oder Hand
84.24↔ Oberarm-Replantation
84.25↔ Zehen-Replantation
84.26↔ Fuss-Replantation
84.27↔ Replantation von Unterschenkel oder Sprunggelenk
84.28↔ Oberschenkel-Replantation
84.29↔ Sonstige Replantation
84.3↔ Revision eines Amputationsstumpfes
84.66↔ Revision oder Ersetzen von künstl DiskProth, zerv
84.67↔ Revision oder Ersetzen von künstl DiskProth, thor
84.68↔ Rev oder Ersetzen von künstl DiskProth, lumbosakr
84.69↔ Rev oder Ersetz von künstl DiskProth, ni näher bez
84.91↔ Amputation, n.n.bez.
86.25↔ Dermabrasion
86.4↔ Radikale Exzision einer Hautläsion
86.60↔ Freies Hauttransplantat, n.n.bez.
86.61↔ Vollhauttransplantat an die Hand
86.62↔ Sonstiges Hauttransplantat an die Hand
86.63↔ Vollhauttransplantat an andere Lokalisationen
86.65↔ Heterologe Hauttransplantation
86.66↔ Homologe Hauttransplantation
86.67↔ Haut-Regenerationsgraft
86.69↔ Sonstige Haut-Tx an andere Lokalisationen
86.70↔ Gestielte oder freie Lappen, n.n.bez.
86.71↔ Harauspräp und Vorbereit von gestielt oder fr Lp
86.72↔ Verschiebung eines gestielten Lappens
86.73↔ Anbr von gestielt oder freiem Lappen an die Hand
86.74↔ Anbr von gestielt oder freiem Lappen an andere Lok
86.75↔ Revision von gestieltem oder freiem Lappen
86.84↔ Korrektur einer Narbenkontraktur oder Bride
86.89↔ Sonstige plastische Reko an Haut und Subkutangew
86.91↔ Exzision von Haut zur Transplantation
XX.CH‡↔ Kein spezifischer Kode im CHOP

Prozedur F13-3

00.70↔ Revision einer Hüftendoprothese, sowohl
00.71↔ Revision einer Hüftendoprothese, azetabu
00.72↔ Revision einer Hüftendoprothese, femoral
00.73↔ Revision von Hüftprothese, nur azetabulä
00.80↔ Revision einer Knieprothese, total
00.81↔ Revision einer Knieprothese, Tibiakompon
00.82↔ Revision einer Knieprothese, Femurkompon
00.83↔ Revision einer Knieprothese, Patellarkom
00.84↔ Revision einer Knietotalendoprothese, Ti
00.85↔ Ersatz Oberfl Hüftgel total, Azetabulum/Femurkopf
00.86↔ Ersatz Oberfläche Hüftgelenk, Femurkopf
00.87↔ Ersatz Oberfläche Hüftgelenk, Azetabul
02.41↔ Spülung und Exploration eines Ventrikelshunts
02.42↔ Ersetzen eines Ventrikelshunts
02.43↔ Entfernen eines Ventrikelshunts
03.02↔ Relaminektomie
27.55↔ Vollhauttransplantat an Lippe und Mund
27.56↔ Sonstiges Hauttransplantat an Lippe und Mund
27.57↔ Anbr eines gestielt oder fr Lp an Lippe und Mund
27.59↔ Sonstige plastische Rekonstruktion am Mund
34.02↔ Probethorakotomie
34.03↔ Rethorakotomie
34.1↔ Inzision des Mediastinums
34.21↔ Transpleurale Thorakoskopie
39.41↔ Stillung einer Blutung nach vaskulärem Eingriff
39.42↔ Revision eines av Shunts zur Hämodialyse
39.43↔ Entfernen eines av Shunts zur Hämodialyse
39.49↔ Sonstige Revision nach vaskulärem Eingriff
46.43↔ Sonstige Revision eines künstlichen Dickdarmstomas
46.50↔ Verschluss eines intestinalen Stomas, n.n.bez.
46.51↔ Verschluss eines Dünndarm-Stomas
46.52↔ Verschluss einer Kolostomie
46.93↔ Revision einer Dünndarmanastomose
46.94↔ Revision einer Dickdarmanastomose
54.11↔ Probelaparotomie
54.12↔ Wiedereröffnung einer kürzlichen Laparotomie
54.19↔ Sonstige Laparotomie
54.61↔ Wiederverschl einer postop abdominalen Wunddehisz
54.62↔ Verzögerter Verschluss einer gran AbdWund
54.74↔ Sonstige Rekonstruktion am Omentum
54.95↔ Inzision des Peritoneums
54.99↔ Sonstige Operationen in der Abdominal-Region
77.00↔ Sequestrektomie, ohne Angabe der Lokalisation
77.01↔ Sepuestrekt an Skapula, Klav, Rippen und Sternum
77.02↔ Sequestrektomie am Humerus
77.03↔ Sequestrektomie an Radius und Ulna
77.04↔ Sequestrektomie an Karpalia und Metakarpalia
77.05↔ Sequestrektomie am Femur
77.06↔ Sequestrektomie an der Patella
77.07↔ Sequestrektomie an Tibia und Fibula
77.08↔ Sequestrektomie an Tarsalia und Metatarsalia
77.09↔ Sepuestrekt an anderen näher bez Knoch, ohne GSchK
77.10↔ So KnochInzis ohne KnochDurchtr, ohne Ang der Lok
77.11↔ So KnochInzis ohKnochDurchtr anSkap/Klav/Rip/Stern
77.12↔ Sonstige KnochInzis ohne KnochDurchtr am Humerus
77.13↔ So KnochInzis ohne KnochDurchtr an Radius und Ulna
77.14↔ So KnochInzis oh KnochDurchtr anKarpal uMetakarpal
77.15↔ Sonstige KnochInzis ohne KnochDurchtr am Femur
77.16↔ So KnochInzis ohne KnochDurchtr an der Patella
77.17↔ So KnochInzis ohne KnochDurchtr an Tibia und Fib
77.18↔ So KnochInzis oh KnochDurchtr an Tarsal u Metatars
77.19↔ KnochInzis an anderen näher bez Knoch, ohne GSchK
79.60↔ Débr einer offenen Fraktur, ohne Angabe der Lok
79.61↔ Débridement einer offenen Humerusfraktur

79.62↔ Débr einer offenen Fraktur an Radius und Ulna
79.63↔ Débr einer off Fraktur an Karpal und Metakarpal
79.64↔ Débridement einer offenen Fingerfraktur
79.65↔ Débridement einer offenen Femurfraktur
79.66↔ Débr einer offenen Fraktur an Tibia und Fibula
79.67↔ Débr einer offenen Fraktur an Tarsal und Metatars
79.68↔ Débridement einer offenen Zehenfraktur
80.00↔ Arthrotomie zur ProthEntf, ohne Angabe der Lok
80.01↔ Arthrotomie zur ProthEntf an der Schulter
80.02↔ Arthrotomie zur Prothesenentfernung am Ellbogen
80.03↔ Arthrotomie zur Prothesenentfernung am Handgelenk
80.04↔ Arthrotomie zur ProthEntf an Hand und Fingern
80.05↔ Arthrotomie zur Prothesenentfernung der Hüfte
80.06↔ Arthrotomie zur Prothesenentfernung am Knie
80.07↔ Arthrotomie zur ProthEntf am Sprunggelenk
80.08↔ Arthrotomie zur ProthEntf an Fuss und Zehen
80.09↔ Arthrotomie zur ProthEntf an anderer bez Lok
80.10↔ Sonstige Arthrotomie, ohne Angabe der Lokalisation
80.11↔ Sonstige Arthrotomie der Schulter
80.12↔ Sonstige Arthrotomie des Ellbogens
80.13↔ Sonstige Arthrotomie des Handgelenks
80.14↔ Sonstige Arthrotomie von Hand und Fingern
80.15↔ Sonstige Arthrotomie der Hüfte
80.16↔ Sonstige Arthrotomie des Knies
80.17↔ Sonstige Arthrotomie des Sprunggelenks
80.18↔ Sonstige Arthrotomie von Fuss und Zehen
80.19↔ Sonstige Arthrotomie an anderer bez Lokalisation
80.70↔ Synovektomie, ohne Angabe der Lokalisation
80.71↔ Synovektomie an der Schulter
80.72↔ Synovektomie am Ellbogen
80.73↔ Synovektomie am Handgelenk
80.74↔ Synovektomie an Hand und Finger
80.75↔ Synovektomie an der Hüfte
80.76↔ Synovektomie am Knie
80.77↔ Synovektomie am Sprunggelenk
80.78↔ Synovektomie an Fuss und Zehen
80.79↔ Synovektomie an anderen näher bezeichneten Lok
80.83↔ So lokale Exz oder Destr einer GelLäs am HdGel
80.85↔ So lokale Exz oder Destr einer GelLäs an der Hüfte
80.86↔ So lokale Exz oder Destr einer GelLäs am Knie
80.87↔ Sonstige lokale Exz oder Destr einer GelLäs am SG
80.88↔ So lok Exz oder Destr einer GelLäs an Fuss und Zeh
80.89↔ So lok Exz oder Destr einer GelLäs an and bez Lok
81.30↔ Reoperation einer Spondylodese, n.n.bez.
81.53↔ Revision einer Hüftendoprothese, nicht näher bezeichnet
81.55↔ Revision einer Knieprothese, nicht näher bezeichnet
81.59↔ Revision des GelErs der unteren Extrem, n.n.bez.
81.97↔ Revision einer GelProth an der oberen Extremität
84.00↔ Amputation an der oberen Extremität, n.n.bez.
84.01↔ Amput und Exartikulat an e Fing (ausgen am Daum)
84.02↔ Amputation und Exartikulation am Daumen
84.03↔ Hand-Amputation
84.04↔ Handgelenks-Exartikulation
84.05↔ Vorderarm-Amputation
84.06↔ Ellbogen-Exartikulation
84.07↔ Oberarm-Amputation
84.08↔ Schultergelenk-Exartikulation
84.09↔ Interthorakoskapuläre Amputation
84.10↔ Amputation der unteren Extremität, n.n.bez.
84.11↔ Zehenamputation
84.12↔ Amputation durch Fuss
84.13↔ Exartikulation im Sprunggelenk
84.14↔ Transmalleoläre Amputation im Sprunggelenk
84.15↔ Sonstige Unterschenkel-Amputation
84.16↔ Knie-Exartikulation
84.17↔ Oberschenkel-Amputation
84.18↔ Hüft-Exartikulation
84.19↔ Abdominopelvine Amputation
84.21↔ Daumen-Replantation
84.22↔ Finger-Replantation (ausser Daumen)
84.23↔ Replantation von Vorderarm, Handgelenk oder Hand
84.24↔ Oberarm-Replantation
84.25↔ Zehen-Replantation
84.26↔ Fuss-Replantation
84.27↔ Replantation von Unterschenkel oder Sprunggelenk
84.28↔ Oberschenkel-Replantation
84.29↔ Sonstige Replantation
84.3↔ Revision eines Amputationsstumpfes
84.66↔ Revision oder Ersetzen von künstl DiskProth, zerv
84.67↔ Revision oder Ersetzen von künstl DiskProth, thor
84.68↔ Rev oder Ersetzen von künstl DiskProth, lumbosakr
84.69↔ Rev oder Ersetz von künstl DiskProth, ni näher bez
84.91↔ Amputation, n.n.bez.
86.25↔ Dermabrasion
86.4↔ Radikale Exzision einer Hautläsion
86.60↔ Freies Hauttransplantat, n.n.bez.
86.61↔ Vollhauttransplantat an die Hand
86.62↔ Sonstiges Hauttransplantat an die Hand
86.63↔ Vollhauttransplantat an andere Lokalisationen
86.65↔ Heterologe Hauttransplantation
86.66↔ Homologe Hauttransplantation
86.67↔ Haut-Regenerationsgraft
86.69↔ Sonstige Haut-Tx an andere Lokalisationen
86.70↔ Gestielte oder freie Lappen, n.n.bez.
86.71↔ Harauspräp und Vorbereit von gestielt oder fr Lp
86.72↔ Verschiebung eines gestielten Lappens
86.73↔ Anbr von gestielt oder freiem Lappen an die Hand
86.74↔ Anbr von gestielt oder freiem Lappen an andere Lok
86.75↔ Revision von gestieltem oder freiem Lappen
86.84↔ Korrektur einer Narbenkontraktur oder Bride
86.89↔ Sonstige plastische Reko an Haut und Subkutangew
86.91↔ Exzision von Haut zur Transplantation

Prozedur F13-4

XX.CH‡↔ Kein spezifischer Kode im CHOP

ADRG F14 Komplexe oder mehrfache Gefäßeingriffe außer große rekonstruktive Eingriffe mit komplizierenden Prozeduren oder Revision oder komplexer Diagnose oder Alter < 3 Jahre

(Jede Prozedur in Tabelle F14-2 außer F14-3 oder mindestens zwei Prozeduren in Tabelle F14-4 oder in Tabelle F14-5) und (Komplizierende Prozeduren oder Prozedur in Tabelle F14-6 oder Alter < 3 Jahre oder Hauptdiagnose in Tabelle F14-1)

DRG F14A Komplexe oder mehrfache Gefäßeingriffe außer große rekonstruktive Eingriffe mit komplizierenden Prozeduren oder Revision oder komplexer Diagnose oder Alter < 3 Jahre, mit äußerst schweren CC

PCCL > 3

DRG F14B Komplexe oder mehrfache Gefäßeingriffe außer große rekonstruktive Eingriffe mit komplizierenden Prozeduren oder Revision oder komplexer Diagnose oder Alter < 3 Jahre, ohne äußerst schwere CC

Hauptdiagnose F14-1

I70.23	AtheroskI ExtremitätArt: Becken-Bein-Typ, mit Ulzeration
I70.24	AtheroskI ExtremitätArt: Becken-Bein-Typ, mit Gangrän

Prozedur F14-2

00.55↔	Einsetzen von periph GefStent(s) mit MedikFreisetz
00.61↔	PerkutAngiopl/Atherekt a präzerebr (extkran)Gefäss
00.62↔	Perkut Angiopl oder Atherekt an intrakr(n) Gef(en)
00.63↔	Perkutanes Einsetzen von Stent(s) an A. carotis
00.64↔	PerkutEinsetz vStent(s) an sons präzerebr(extkr)Aa
00.65↔	Perkut Einsetz von sonst(n) intrakr vask Stent(s)
00.67↔	Perkutanes Einsetzen zentr Gefässstent
01.14↔	Offene Biopsie am Gehirn
01.21↔	Inzision und Drainage an den kranialen Sinus
02.13↔	Ligatur eines Gefässes der Hirnhäute
03.99↔	Sonstige Operation an RM und Strukt des Spinalkan
31.79↔	Sonstige plastische Rekonstruktion an der Trachea
38.01↔	Inzision von intrakranialen Gefässen
38.02↔	Inzision von anderen Gefässen an Kopf und Hals
38.03↔	Inzision von Gefässen der oberen Extremität
38.06↔	Inzision von abdominalen Arterien
38.07↔	Inzision von abdominalen Venen
38.08↔	Inzision von Arterien der unteren Extremität
38.10↔	Endarterektomie, Lokalisation n.n.bez.
38.11↔	Endarterektomie von intrakraniellen Gefässen
38.12↔	EndartEkt von anderen Gefässen an Kopf und Hals
38.13↔	Endarterektomie von Gefässen der oberen Extremität
38.16↔	Endarterektomie von abdominalen Arterien
38.18↔	EndartEkt von Gefässen der unteren Extremität
38.21↔	Biopsie eines Blutgefässes
38.32↔	Res von anderen Gef am Kopf und Hals mit Anast
38.33↔	Resektion von Gefässen der oberen Extremität
38.42↔	Resektion von anderen Blutgef an Kopf und Hals
38.43↔	Resektion von Blutgef der oberen Extrem mit Ersatz
38.51↔	Ligatur und Stripping von intrakraniellen Varizen
38.61↔	Sonstige Exzision von intrakraniellen Gefässen
38.62↔	Sonstige Exzision von Gefässen an Kopf und Hals
38.63↔	Sonstige Exzision von Gefässen der oberen Extrem
38.64↔	Sonstige Exzision der Aorta
38.65↔	Sonstige Exzision von thorakalen Gefässen
38.66↔	Sonstige Exzision von abdominalen Arterien
38.67↔	Sonstige Exzision von abdominalen Venen
38.68↔	Sonstige Exzision von Arterien der unteren Extrem
38.7↔	Unterbrechung der Vena cava
38.81↔	Sonstiger chir Verschluss von intrakr Gefässen
38.82↔	So chir Verschl von Gefässen am Kopf und Hals
38.83↔	So chir Verschl von Gefässen der oberen Extrem
38.84↔	Sonstiger chirurgischer Verschluss der Aorta
38.85↔	Sonstiger chir Verschl von anderen thor Gefässen
38.86↔	Sonstiger chir Verschluss von abdominalen Arterien
38.87↔	Sonstiger chir Verschluss von abdominalen Venen
38.88↔	So chir Verschl von Arterien der unteren Extrem
39.0↔	Shunt einer systemischen zur Pulmonalarterie
39.1↔	Intra-abdominaler venöser Shunt
39.27↔	Arteriovenöser Shunt für Hämodialyse
39.31↔	Naht einer Arterie
39.41↔	Stillung einer Blutung nach vaskulärem Eingriff
39.42↔	Revision eines av Shunts zur Hämodialyse
39.49↔	Sonstige Revision nach vaskulärem Eingriff
39.50↔	Angiopl oder Atherekt an sonst(n) Ni-Koronar(en)
39.51↔	Aneurysma-Clipping
39.52↔	Sonstige Korrektur eines Aneurysmas
39.53↔	Verschluss einer arteriovenösen Fistel
39.54↔	Re-entry Operation (Aorta)
39.55↔	Reimplantation eines aberrierenden Nierengefässes
39.56↔	Plastische Reko eines Blutgefässes mit GewPatch
39.57↔	Plastische Reko mit synthetischem Patch Graft
39.58↔	Plast Reko eines Blutgef mit Patch Graft n.n.bez.
39.59↔	Sonstige plastische Rekonstruktion eines Gefässes
39.74↔	Endovask Entf einer Obstruktion von Kopf- und Halsgefäss(en)
39.75.01↔	Perkutan-transluminale Frendkörperentf
39.8↔	Operat Glomus caroticum, Sinus caroticus u and Paragangl
39.90↔	Einsetz von periph GefStent(s) ohne MedikFreisetz
39.91↔	Freilegung eines Gefässes
39.99↔	Sonstige Operationen an Blutgefässen
44.44↔	KathEmbol zur Blutstillung in Magen oder Duodenum
64.98↔	Sonstige Operationen am Penis
82.35↔	Sonstige Fasziektomie der Hand
82.39↔	Sonstige Exzision von Weichteilen der Hand

Prozedur F14-3

38.03↔	Inzision von Gefässen der oberen Extremität
38.08↔	Inzision von Arterien der unteren Extremität
38.21↔	Biopsie eines Blutgefässes
39.31↔	Naht einer Arterie
39.41↔	Stillung einer Blutung nach vaskulärem Eingriff
39.42↔	Revision eines av Shunts zur Hämodialyse
39.49↔	Sonstige Revision nach vaskulärem Eingriff
39.50↔	Angiopl oder Atherekt an sonst(n) Ni-Koronar(en)
39.75.01↔	Perkutan-transluminale Frendkörperentf
39.90↔	Einsetz von periph GefStent(s) ohne MedikFreisetz

Prozedur F14-4

00.63↔	Perkutanes Einsetzen von Stent(s) an A. carotis	00.67↔	Perkutanes Einsetzen zentr Gefässstent
00.64↔	PerkutEinsetz vStent(s) an sons präzerebr(extkr)Aa	39.90↔	Einsetz von periph GefStent(s) ohne MedikFreisetz
00.65↔	Perkut Einsetz von sonst(n) intrakr vask Stent(s)		

Prozedur F14-5

00.63↔	Perkutanes Einsetzen von Stent(s) an A. carotis	39.90↔	Einsetz von periph GefStent(s) ohne MedikFreisetz
00.64↔	PerkutEinsetz vStent(s) an sons präzerebr(extkr)Aa		

Prozedur F14-6

39.41↔	Stillung einer Blutung nach vaskulärem Eingriff	39.49↔	Sonstige Revision nach vaskulärem Eingriff

ADRG F15 Perkutane Koronarangioplastie mit komplizierenden Prozeduren oder invasive kardiologische Diagnostik, mehr als 2 Belegungstage, mit komplizierenden Prozeduren oder Endokarditis

Prozedur in Tabelle F15-2 und Komplizierende Prozeduren oder mindestens eine Prozedur in Tabelle F15-3 und (Hauptdiagnose in Tabelle F15-1 oder Komplizierende Prozeduren) und Verweildauer > 2 Tage

DRG F15Z Perkutane Koronarangioplastie mit komplizierenden Prozeduren oder invasive kardiologische Diagnostik, mehr als 2 Belegungstage, mit komplizierenden Prozeduren oder Endokarditis

Hauptdiagnose F15-1

B37.6	Candida-Endokarditis	I33.9	Akute Endokarditis, nicht näher bezeichnet
I01.1	Akute rheumatische Endokarditis	I38	Endokarditis, Herzklappe nnbez
I33.0	Akute und subakute infektiöse Endokarditis		

Prozedur F15-2

00.66↔	Perkutane transluminale Koronarangioplas	36.07↔	Einsetzen von Koronarstent(s) mit MedikFreisetz
36.04↔	Thrombolytische Koronararterieninfusion	36.09↔	Sonstige Koronararterien-Desobliteration
36.06↔	Einsetzen von Koronarstent(s) ohne MedikFreisetz	36.32↔	Sonstige transmyokardiale Revaskularisation

Prozedur F15-3

37.21‡↔	Rechtsherzkatheter	88.52‡↔	AngioKG von Strukturen des rechten Herzens
37.22‡↔	Linksherzkatheter	88.53‡↔	AngioKG von Strukturen des linken Herzens
37.23‡↔	Kombinierter Rechts- und Linksherzkatheter	88.54‡↔	Kombinierte AngioKG des rechten und linken Herzens
37.26‡↔	Invasiver elektrophysiologischer Test durch Katheter	88.55‡↔	Koronare Arteriogr mit einem einzigen Katheter
37.27‡↔	Herz-Mapping	88.56‡↔	Koronare Arteriographie mit zwei Kathetern
37.28‡↔	Intrakardiale Echokardiographie (IKE)	88.57‡↔	Sonstige und nicht näher bez koronare Arteriogr
88.43‡↔	Arteriographie der Pulmonalarterien	89.49‡↔	Kontr e implantbar autom Kardiov/Defi-Syst (AICD)
88.50‡↔	Angiokardiographie, n.n.bez.		

ADRG F17 Wechsel eines Herzschrittmachers

Mindestens eine Prozedur in Tabelle F17-1

DRG F17A Wechsel eines Herzschrittmachers, Mehrkammersystem

Prozedur in Tabelle F17-2

DRG F17B Wechsel eines Herzschrittmachers, Einkammersystem

Prozedur F17-1

00.53↔	Implnt od Ersetz nur Pulsgener ResynchrHerzSM [CRT-P]	37.86↔	Ersetzen jegl EinkSchrittmachTyps, rate respons
37.85↔	Ersetz jeglEinkamm-SM-VorrTyp,ni spez,ob rateRespo	37.87↔	Ersetzen jeglichen Zweikammer-Schrittmachertypes

Prozedur F17-2

00.53↔	Implnt od Ersetz nur Pulsgener ResynchrHerzSM [CRT-P]	37.87↔	Ersetzen jeglichen Zweikammer-Schrittmachertypes

ADRG F18 Revision eines Herzschrittmachers oder Kardioverters / Defibrillators (AICD) ohne Aggregatwechsel

Prozedur in Tabelle F18-1

DRG F18A Revision eines Herzschrittmachers oder Kardioverters / Defibrillators (AICD) ohne Aggregatwechsel, mit äusserst schweren CC oder Alter < 16 Jahre

PCCL > 3 oder Alter < 16 Jahre

DRG F18B Revision eines Herzschrittmachers oder Kardioverters / Defibrillators (AICD) ohne Aggregatwechsel, ohne äusserst schwere CC, Alter > 15 Jahre

Prozedur F18-1

00.52↔	Implant od Ersetz transv Elektrod li Ventr durch KoroSin	37.76↔	Ersetzen von transven Vorhof- u/od VentrkElektr(n)
00.56.00↔	Impl Drucksens z intrakard hämodyn Überw nnbez	37.77↔	Entfernen von Elektrode(n) ohne Ersatz
00.57.00↔	Subkut Vorricht z intrakard hämodyn Überw nnbez	37.79.00↔	Revision od Verlagerung von Tasche v kard Vorricht
37.70↔	Erstimplantation von Elektroden, n.n.bez.	37.79.01↔	Implantation eines Ereignis Rekorder
37.71↔	Erstimplantation von transvenösen VentrikElektr	37.89↔	Revision oder Entfernen eines Schrittmachers
37.72↔	Erstimpl von transven Vorhof- und VentrikElektr	37.95↔	Implant nur der Elektrod(n) e autom Kardiov/Defibr
37.73↔	Erstimplantation von transvenösen Vorhofelektroden	37.97↔	Ersetz nur der Elektrod(n) e autom Kardiov/Defibr
37.75↔	Revision von Elektroden		

ADRG F19 Andere perkutan-translumin. Interv. an Herz, Aorta u. Lungengefäßen

Prozedur in Tabelle F19-1

DRG F19Z Andere perkutan-translumin. Interv. an Herz, Aorta u. Lungengefäßen

Prozedur F19-1

35.41↔	Vergrösserung eines bestehenden VHSeptDef	35.96↔	Perkutane transluminale Valvuloplastik
35.42↔	Bildung von Herzseptumdefekten	37.90↔	Einsetzen von Vorrichtungen ins linke Herzohr

ADRG F20 Beidseitige Unterbindung und Stripping von Venen mit Ulzeration oder äußerst schweren oder schweren CC

(Hauptdiagnose in Tabelle F20-1 oder PCCL > 2) und (mindestens zwei Prozeduren in Tabelle F20-2 oder in Tabelle F20-2)

DRG F20Z Beidseitige Unterbindung und Stripping von Venen mit Ulzeration oder äußerst schweren oder schweren CC

Hauptdiagnose F20-1

I70.23	Atheroskl ExtremitätArt: Becken-Bein-Typ, mit Ulzeration	I83.0	Varizen untere Extremitäten mit Ulzerat
I70.24	Atheroskl ExtremitätArt: Becken-Bein-Typ, mit Gangrän	I83.2	Varizen unt Extremitäten m Ulzerat u Entzündung

Prozedur F20-2

38.59↔	Ligatur und Stripp von Varizen der unteren Extrem

ADRG F21 Andere OR-Prozeduren bei Kreislauferkrankungen

Prozedur in Tabelle F21-1

DRG F21A Andere OR-Prozeduren bei Kreislauferkrankungen mit komplexem Eingriff

Prozedur in Tabelle F21-2

DRG F21B Andere OR-Prozeduren bei Kreislauferkrankungen ohne komplexen Eingriff

Prozedur F21-1

05.21↔	Exzision des Ganglion sphenopalatinum
05.22↔	Zervikale Sympathektomie
05.23↔	Lumbale Sympathektomie
05.24↔	Präsakrale Sympathektomie
05.25↔	Periarterielle Sympathektomie
05.29↔	Sonstige SympEkt und Exzision eines Ganglions
08.22↔	Exzision einer anderen klein Läsion am Augenlid
08.23↔	Exzision einer gröss Läsion am Lid, nicht durchgeh
08.24↔	Exzision einer grösseren Läsion am Augenlid, perf
18.21↔	Exzision eines präaurikulären Sinus
18.29↔	Exz oder Destr einer anderen Läsion am äuss Ohr
18.31↔	Radikale Exzision einer Läsion am äusseren Ohr
18.39↔	Sonstige Exzision am äusseren Ohr
21.04↔	Stillng einer Epistax durch Ligat der Aa. ethmoid
21.05↔	Stillng e Epistax d (transantr) Ligat d A. maxill
21.06↔	Stillng einer Epistax durch Ligat der A. carot ext
21.32↔	Exz und lokale Destr einer and Läsion an der Nase
21.4↔	Resektion der Nase
27.56↔	Sonstiges Hauttransplantat an Lippe und Mund
31.72↔	Verschluss einer äusseren trachealen Fistel
34.03↔	Rethorakotomie
34.1↔	Inzision des Mediastinums
34.26↔	Offene Biopsie am Mediastinum
39.27↔	Arteriovenöser Shunt für Hämodialyse
39.29↔	Sonstiger (peripherer) Gefäss-Shunt oder -Bypass
39.43↔	Entfernen eines av Shunts zur Hämodialyse
39.49↔	Sonstige Revision nach vaskulärem Eingriff
40.29↔	Einfache Exzision einer anderen lymphat Struktur
41.42↔	Exzision von Läsion oder Gewebe der Milz
41.43↔	Partielle Splenektomie
41.5↔	Totale Splenektomie
45.27↔	Intestinale Biopsie an nicht näher bez Stelle
50.14↔	Laparoskopische Leberbiopsie
53.00↔	Einseitige Operation einer IngHern, n.n.bez.
53.01↔	Einseitige Operation einer direkten Inguinalhernie
53.02↔	Einseitige Operation einer indirekten IngHern
53.03↔	eins OP einer dir IngHern mit Tx oder Prothese
53.04↔	Operation einer indir IngHern mit Tx oder Prothese
53.05↔	OP einer IngHern mit Tx oder Prothese, n.n.bez.
53.10↔	Beidseitige Operation von IngHern, n.n.bez.
53.11↔	Beidseitige Operation von direkten Inguinalhernien
53.12↔	Beidseitige Operation von indirekten IngHern
53.13↔	Bds OP von IngHern, einer direkten und einer indir
53.14↔	Bds OP von direkten IngHern mit Tx oder Prothese
53.15↔	Bds OP von indir IngHern mit Tx oder Prothese
53.16↔	Bds OP von IngHern, e dir und e indir m Tx o Proth
53.17↔	Bds OP von IngHern mit Tx oder Prothese, n.n.bez.
53.21↔	eins Operation einer FemHern mit Tx oder Prothese
53.29↔	Sonstige einseitige Operation einer Femoralhernie
53.31↔	Bds Operation einer FemHern mit Tx oder Prothese
53.39↔	Sonstige beidseitige Operation einer Femoralhernie
54.11↔	Probelaparotomie
54.12↔	Wiedereröffnung einer kürzlichen Laparotomie
54.19↔	Sonstige Laparotomie
54.21↔	Laparoskopie
54.23↔	Biopsie am Peritoneum
54.92↔	Entfernen eines Fremdkörpers aus der PeritHöhl
54.99↔	Sonstige Operationen in der Abdominal-Region
82.82↔	Plastische Rekonstruktion einer Spalthand
82.89↔	Sonstige plastische Operationen an der Hand
83.43↔	Exzision von Muskel oder Faszie zur Tx
83.45↔	Sonstige Myektomie
83.82↔	Muskel- oder Faszientransplantation
86.4↔	Radikale Exzision einer Hautläsion
86.60↔	Freies Hauttransplantat, n.n.bez.
86.61↔	Vollhauttransplantat an die Hand
86.62↔	Sonstiges Hauttransplantat an die Hand
86.63↔	Vollhauttransplantat an andere Lokalisationen
86.70↔	Gestielte oder freie Lappen, n.n.bez.
86.71↔	Harauspräp und Vorbereit von gestielt oder fr Lp
86.72↔	Verschiebung eines gestielten Lappens
86.73↔	Anbr von gestielt oder freiem Lappen an die Hand
86.74↔	Anbr von gestielt oder freiem Lappen an andere Lok
86.75↔	Revision von gestieltem oder freiem Lappen
86.91↔	Exzision von Haut zur Transplantation
86.93↔	Einsetzen eines Gewebeexpanders

Prozedur F21-2

05.21↔	Exzision des Ganglion sphenopalatinum
05.22↔	Zervikale Sympathektomie
05.23↔	Lumbale Sympathektomie
05.24↔	Präsakrale Sympathektomie
05.25↔	Periarterielle Sympathektomie
05.29↔	Sonstige SympEkt und Exzision eines Ganglions
27.56↔	Sonstiges Hauttransplantat an Lippe und Mund
31.72↔	Verschluss einer äusseren trachealen Fistel
34.03↔	Rethorakotomie
34.1↔	Inzision des Mediastinums
39.27↔	Arteriovenöser Shunt für Hämodialyse
39.43↔	Entfernen eines av Shunts zur Hämodialyse
40.29↔	Einfache Exzision einer anderen lymphat Struktur
41.42↔	Exzision von Läsion oder Gewebe der Milz
41.43↔	Partielle Splenektomie
41.5↔	Totale Splenektomie
50.14↔	Laparoskopische Leberbiopsie
53.00↔	Einseitige Operation einer IngHern, n.n.bez.
53.01↔	Einseitige Operation einer direkten Inguinalhernie
53.02↔	Einseitige Operation einer indirekten IngHern
53.03↔	eins OP einer dir IngHern mit Tx oder Prothese
53.04↔	Operation einer indir IngHern mit Tx oder Prothese
53.05↔	OP einer IngHern mit Tx oder Prothese, n.n.bez.
53.10↔	Beidseitige Operation von IngHern, n.n.bez.
53.11↔	Beidseitige Operation von direkten Inguinalhernien
53.12↔	Beidseitige Operation von indirekten IngHern
53.13↔	Bds OP von IngHern, einer direkten und einer indir
53.14↔	Bds OP von direkten IngHern mit Tx oder Prothese
53.15↔	Bds OP von indir IngHern mit Tx oder Prothese
53.16↔	Bds OP von IngHern, e dir und e indir m Tx o Proth

53.17↔	Bds OP von IngHern mit Tx oder Prothese, n.n.bez.
53.21↔	eins Operation einer FemHern mit Tx oder Prothese
53.29↔	Sonstige einseitige Operation einer Femoralhernie
53.31↔	Bds Operation einer FemHern mit Tx oder Prothese
53.39↔	Sonstige beidseitige Operation einer Femoralhernie
54.11↔	Probelaparotomie
54.12↔	Wiedereröffnung einer kürzlichen Laparotomie
54.19↔	Sonstige Laparotomie
54.21↔	Laparoskopie
54.92↔	Entfernen eines Fremdkörpers aus der PeritHöhl
82.82↔	Plastische Rekonstruktion einer Spalthand
82.89↔	Sonstige plastische Operationen an der Hand
86.62↔	Sonstiges Hauttransplantat an die Hand
86.63↔	Vollhauttransplantat an andere Lokalisationen
86.72↔	Verschiebung eines gestielten Lappens
86.73↔	Anbr von gestielt oder freiem Lappen an die Hand
86.74↔	Anbr von gestielt oder freiem Lappen an andere Lok

ADRG F24 Perkutane Koronarangioplastie (PTCA) mit kompl. Diagn. und hochkompl. Intervent. od. mit PTA

Mindestens eine Prozedur in Tabelle F24-2 und ((mindestens eine Prozedur in Tabelle F24-3 oder mindestens zwei Prozeduren in Tabelle F24-4) und Hauptdiagnose in Tabelle F24-1 oder Prozedur in Tabelle F24-5)

DRG F24A Perkutane Koronarangioplastie (PTCA) mit kompl. Diagn. und hochkompl. Intervent. od. mit PTA, mit äusserst schweren CC oder Alter < 16 Jahre

PCCL > 3 oder Alter < 16 Jahre

DRG F24B Perkutane Koronarangioplastie (PTCA) mit kompl. Diagn. und hochkompl. Intervent. od. mit PTA, ohne äusserst schwere CC, Alter > 15 Jahre

Hauptdiagnose F24-1

I21.0	Akuter transmuraler Myokardinfarkt Vorderwand
I21.1	Akuter transmuraler Myokardinfarkt Hinterwand
I21.2	Akuter transmuraler Myokardinf an sonst Lok
I21.3	Akuter transmuraler Myokardinf an nnbez Lok
I21.4	Akuter subendokardialer Myokardinfarkt
I21.9	Akuter Myokardinfarkt, nnbez
I22.0	Rezidivierender Myokardinfarkt Vorderwand
I22.1	Rezidivierender Myokardinfarkt Hinterwand
I22.8	Rezidivierender Myokardinfarkt an sonst Lok
I22.9	Rezidivierender Myokardinfarkt an nnbez Lok
I23.0	Hämoperikard als ak Komplik nach akut Myokardinf
I23.1	ASD als akute Komplik nach akut Myokardinf
I23.2	VSD als akute Komplik nach akut Myokardinf
I23.3	Ruptur Herzwand oh Hämoperik als ak Komplik ak MI
I23.4	Ruptur Chordae tendineae als ak Komplik ak MI
I23.5	Papillarmuskelruptur als ak Komplik nach ak MI
I23.6	Thrombose Vorhof/HOhr/Kammer ak Komplik nach ak MI
I42.1	Hypertrophische obstruktive Kardiomyopathie
I46.0	Herzstillstand m erfolgreicher Wiederbelebung
I47.2	Ventrikuläre Tachykardie
I49.0	Kammerflattern u Kammerflimmern
I50.00	Prim Rechtsherzinsuff
I50.01	Sek Rechtsherzinsuff
I50.11	Linksherzinsuff, oh Beschw
I50.12	Linksherzinsuff, m Beschw b stärk Belast
I50.13	Linksherzinsuff, m Beschw b leichter Belast
I50.14	Linksherzinsuff, m Beschw i Ruhe
I50.19	Linksherzinsuffiz, nnb
Z01.80	Abklärung einer Dispos f maligne Herzrhythmusstörungen

Prozedur F24-2

00.66↔	Perkutane transluminale Koronarangioplas
35.99↔	Sonstige Operationen an Herzklappen
36.04↔	Thrombolytische Koronararterieninfusion
36.06↔	Einsetzen von Koronarstent(s) ohne MedikFreisetz
36.07↔	Einsetzen von Koronarstent(s) mit MedikFreisetz
36.09↔	Sonstige Koronararterien-Desobliteration
36.32↔	Sonstige transmyokardiale Revaskularisation

Prozedur F24-3

00.41‡↔	Massnahme auf zwei Gefässen
00.42‡↔	Massnahme auf drei Gefässen
00.43‡↔	Massnahmen auf vier oder weiteren Gefäss
00.44‡↔	Massnahme auf Gefässbifurkation
00.46‡↔	Einsetzen von zwei Gefässstents
00.47‡↔	Einsetzen von drei Gefässstents
00.48‡↔	Einsetzen von vier oder weiteren Gefässstents
36.04↔	Thrombolytische Koronararterieninfusion
36.32↔	Sonstige transmyokardiale Revaskularisation
92.27.00↔	Brachytherapie Körperoberfl, so od nnbez ApplikatOrt
92.27.10↔	Brachytherapie weibl GeschlOrgane nnbez
92.27.11↔	Brachytherapie intrauterin
92.27.12↔	Brachytherapie intravaginal
92.27.13↔	Brachytherapie intrauterin u intravaginal kombiniert
92.27.21↔	Brachytherapie Körperoberfläche
92.27.22↔	Brachytherapie intrakavitär
92.27.23↔	Brachytherapie intraluminal
92.27.30↔	Brachytherapie Gefäss nnbez
92.27.31↔	Brachytherapie Koronargefäss
92.27.39↔	Brachytherapie so Gefäss
92.27.70↔	Radioaktive Moulagen, n.n.bez.
92.27.71↔	Konstrukt u Applikat v oberfl radioaktiven Moulagen
92.27.72↔	Konstrukt u Applikat v ni auf d KöOberfl verw Applik
92.27.73↔	Konstruktion und Applikation von Augenapplikatoren
92.27.79↔	Radioaktive Moulagen, sonstige

Prozedur F24-4

36.06↔	Einsetzen von Koronarstent(s) ohne MedikFreisetz
36.07↔	Einsetzen von Koronarstent(s) mit MedikFreisetz

Prozedur F24-5

00.55↔	Einsetzen von periph GefStent(s) mit MedikFreisetz
00.61↔	PerkutAngiopl/Atherekt a präzerebr (extkran)Gefäss
00.62↔	Perkut Angiopl oder Atherekt an intrakr(n) Gef(en)
00.63↔	Perkutanes Einsetzen von Stent(s) an A. carotis
00.64↔	PerkutEinsetz vStent(s) an sons präzerebr(extkr)Aa
00.65↔	Perkut Einsetz von sonst(n) intrakr vask Stent(s)
00.67↔	Perkutanes Einsetzen zentr Gefässstent
39.50↔	Angiopl oder Atherekt an sonst(n) Ni-Koronar(en)
39.74↔	Endovask Entf einer Obstruktion von Kopf- und Halsgefäss(en)
39.75.01↔	Perkutan-transluminale Frendkörperentf
39.90↔	Einsetz von periph GefStent(s) ohne MedikFreisetz
44.44↔	KathEmbol zur Blutstillung in Magen oder Duodenum

ADRG F28 Amputation außer an oberer Extremität und Zehen

Prozedur in Tabelle F28-1

DRG F28A Amputation mit zusätzlichem Gefäßeingriff oder mit Hauttransplantation, mit äußerst schweren oder schweren CC

Mindestens eine Prozedur in Tabelle F28-2 oder PCCL > 2 und Prozedur in Tabelle F28-3

DRG F28B Amputation bei Kreislauferkrankungen außer an oberer Extremität und Zehen, ohne Gefäßeingriff, ohne Hauttransplantation, mit äußerst schweren oder schweren CC

PCCL > 2

DRG F28C Amputation bei Kreislauferkrankungen außer an oberer Extremität und Zehen, ohne Gefäßeingriff, ohne äußerst schwere oder schwere CC

Prozedur F28-1

84.10↔	Amputation der unteren Extremität, n.n.bez.
84.12↔	Amputation durch Fuss
84.14↔	Transmalleoläre Amputation im Sprunggelenk
84.15↔	Sonstige Unterschenkel-Amputation
84.16↔	Knie-Exartikulation
84.17↔	Oberschenkel-Amputation
84.18↔	Hüft-Exartikulation
84.19↔	Abdominopelvine Amputation
84.91↔	Amputation, n.n.bez.

Prozedur F28-2

00.55↔	Einsetzen von periph GefStent(s) mit MedikFreisetz
00.61↔	PerkutAngiopl/Atherekt a präzerebr (extkran)Gefäss
00.62↔	Perkut Angiopl oder Atherekt an intrakr(n) Gef(en)
00.63↔	Perkutanes Einsetzen von Stent(s) an A. carotis
00.64↔	PerkutEinsetz vStent(s) an sons präzerebr(extkr)Aa
00.65↔	Perkut Einsetz von sonst(n) intrakr vask Stent(s)
00.67↔	Perkutanes Einsetzen zentr Gefässstent
01.21↔	Inzision und Drainage an den kranialen Sinus
38.01↔	Inzision von intrakranialen Gefässen
38.02↔	Inzision von anderen Gefässen an Kopf und Hals
38.03↔	Inzision von Gefässen der oberen Extremität
38.06↔	Inzision von abdominalen Arterien
38.07↔	Inzision von abdominalen Venen
38.08↔	Inzision von Arterien der unteren Extremität
38.10↔	Endarterektomie, Lokalisation n.n.bez.
38.11↔	Endarterektomie von intrakraniellen Gefässen
38.12↔	EndartEkt von anderen Gefässen an Kopf und Hals
38.13↔	Endarterektomie von Gefässen der oberen Extremität
38.14↔	Endarterektomie der Aorta
38.16↔	Endarterektomie von abdominalen Arterien
38.18↔	EndartEkt von Gefässen der unteren Extremität
38.21↔	Biopsie eines Blutgefässes
38.32↔	Res von anderen Gef am Kopf und Hals mit Anast
38.33↔	Resektion von Gefässen der oberen Extremität
38.34↔	Resektion der Aorta mit Anastomose
38.36↔	Resektion von abdominalen Arterien mit Anastomose
38.37↔	Resektion von abdominalen Venen mit Anastomose
38.38↔	Res von Arterien der unteren Extrem mit Anast
38.41↔	Resektion von intrakr Blutgefässen mit Ersatz
38.42↔	Resektion von anderen Blutgef an Kopf und Hals
38.43↔	Resektion von Blutgef der oberen Extrem mit Ersatz
38.44↔	Resektion der Aorta abdominalis mit Ersatz
38.46↔	Resektion von abdominalen Arterien mit Ersatz
38.47↔	Resektion von abdominalen Venen mit Ersatz
38.48↔	Res von Arterien der unteren Extrem mit Ersatz
38.51↔	Ligatur und Stripping von intrakraniellen Varizen
38.61↔	Sonstige Exzision von intrakraniellen Gefässen
38.62↔	Sonstige Exzision von Gefässen an Kopf und Hals
38.63↔	Sonstige Exzision von Gefässen der oberen Extrem
38.64↔	Sonstige Exzision der Aorta
38.65↔	Sonstige Exzision von thorakalen Gefässen
38.66↔	Sonstige Exzision von abdominalen Arterien
38.67↔	Sonstige Exzision von abdominalen Venen
38.68↔	Sonstige Exzision von Arterien der unteren Extrem
38.7↔	Unterbrechung der Vena cava
38.81↔	Sonstiger chir Verschluss von intrakr Gefässen
38.82↔	So chir Verschl von Gefässen am Kopf und Hals
38.83↔	So chir Verschl von Gefässen der oberen Extrem
38.84↔	Sonstiger chirurgischer Verschluss der Aorta
38.85↔	Sonstiger chir Verschl von anderen thor Gefässen
38.86↔	Sonstiger chir Verschluss von abdominalen Arterien
38.87↔	Sonstiger chir Verschluss von abdominalen Venen
38.88↔	So chir Verschl von Arterien der unteren Extrem
39.0↔	Shunt einer systemischen zur Pulmonalarterie
39.1↔	Intra-abdominaler venöser Shunt
39.22↔	Bypass zwischen Aorta, A. subclavia und A. carotis
39.23↔	Sonstiger intrathor, vaskulärer Shunt oder Bypass
39.24↔	Aorto-renaler Bypass
39.25↔	Aorto-iliaco-femoraler Bypass
39.26↔	Sonstiger intraabd Gefäss-Shunt oder -Bypass
39.27↔	Arteriovenöser Shunt für Hämodialyse
39.29↔	Sonstiger (peripherer) Gefäss-Shunt oder -Bypass

39.31↔	Naht einer Arterie
39.41↔	Stillung einer Blutung nach vaskulärem Eingriff
39.42↔	Revision eines av Shunts zur Hämodialyse
39.50↔	Angiopl oder Atherekt an sonst(n) Ni-Koronar(en)
39.51↔	Aneurysma-Clipping
39.52↔	Sonstige Korrektur eines Aneurysmas
39.53↔	Verschluss einer arteriovenösen Fistel
39.54↔	Re-entry Operation (Aorta)
39.55↔	Reimplantation eines aberrierenden Nierengefässes
39.56↔	Plastische Reko eines Blutgefässes mit GewPatch
39.57↔	Plastische Reko mit synthetischem Patch Graft
39.58↔	Plast Reko eines Blutgef mit Patch Graft n.n.bez.
39.59↔	Sonstige plastische Rekonstruktion eines Gefässes
39.71↔	Endvask Implant eines Grafts in Aorta abdominalis
39.72↔	Endvask plast Reko o Okkl von Gef am Kopf und Ha
39.73↔	Endovaskuläre Implantation eines Graft a
39.74↔	Endovask Entf einer Obstruktion von Kopf- und Halsgefäss(en)
39.75.01↔	Perkutan-transluminale Frendkörperentf
39.79↔	Sonstige endovask Korr (von Aneurysm) an sonst Gef
39.8↔	Operat Glomus caroticum, Sinus caroticus u and Paragangl
39.90↔	Einsetz von periph GefStent(s) ohne MedikFreisetz
39.91↔	Freilegung eines Gefässes
39.99↔	Sonstige Operationen an Blutgefässen
44.44↔	KathEmbol zur Blutstillung in Magen oder Duodenum

Prozedur F28-3

27.55↔	Vollhauttransplantat an Lippe und Mund
27.56↔	Sonstiges Hauttransplantat an Lippe und Mund
86.62↔	Sonstiges Hauttransplantat an die Hand
86.63↔	Vollhauttransplantat an andere Lokalisationen

ADRG F29 Frührehabilitation bei Krankheiten und Störungen des Kreislaufsystems, mit bestimmter OR-Prozedur, außer kardiothorakale Eingriffe

Frührehabilitation und Bestimmte OR-Prozeduren

DRG F29Z Frührehabilitation bei Krankheiten und Störungen des Kreislaufsystems, mit bestimmter OR-Prozedur, außer kardiothorakale Eingriffe

ADRG F30 Operation bei komplexem angeborenen Herzfehler oder Hybridchirurgie bei Kindern

Prozedur in Tabelle F30-2 oder Hauptdiagnose in Tabelle F30-1 und Prozedur in Tabelle F30-3 oder Prozedur in Tabelle F30-4 und Alter < 16 Jahre

DRG F30Z Operation bei komplexem angeborenen Herzfehler oder Hybridchirurgie bei Kindern

Hauptdiagnose F30-1

Q20.0	Truncus arteriosus communis
Q20.1	Re Doppelausstromventrikel [Double outlet right ventricle]
Q20.2	Linker Doppelausstromventrikel [Double outlet left ventricle]
Q20.3	Diskordante ventrikuloarterielle Verbindung
Q20.4	Doppeleinstromventrikel [Double inlet ventricle]
Q20.5	Diskordante atrioventrikuläre Verbindung
Q20.6	Vorhofisomerismus
Q20.8	Sonst angeb Fehlbildung Herzhöhlen u verbind Strukturen
Q22.0	Pulmonalklappenatresie
Q22.6	Hypoplastisches Rechtsherzsyndrom
Q23.4	Hypoplastisches Linksherzsyndrom
Q25.2	Atresie Aorta
Q25.5	Atresie A. pulmonalis
Q26.2	Totale Fehleinmündung Lungenvenen

Prozedur F30-2

35.25↔	Pulmonalklappenersatz mit Graft
35.26↔	Sonstiger Pulmonalklappenersatz
35.81↔	Totalkorrektur einer Fallot-Tetralogie
35.82↔	Totalkorr von total falsch mündenden Pulmonalvenen
35.83↔	Totale Rekonstruktion des Truncus arteriosus
35.84↔	Totalkorr d Transp d gross Gef, ni andorts klass
39.21↔	Anastomose von der V. cava zur A. pulmonalis

Prozedur F30-3

35.00↔	Valvulotom am geschl Herzen, Klappe nicht bez
35.01↔	Valvulotomie am geschlossenen Herzen, Aortenklappe
35.02↔	Valvulotomie am geschlossenen Herzen, Mitralklappe
35.03↔	Valvulotomie am geschlossenen Herzen, PulmKlapp
35.04↔	Valvulotomie am geschlossenen Herzen, TrikuspKlap
35.10↔	ValvPlast am off Herz, ohne Ersatz, Klap nicht bez
35.11↔	ValvPlast der AortKlapp am off Herzen, ohne Ersatz
35.12↔	ValvPlast der Mitralkl am off Herzen, ohne Ersatz
35.13↔	ValvPlast der PulmKlapp am off Herzen, ohne Ersatz
35.14↔	ValvPlast der TrikuspKlap am off Herz, ohne Ersatz
35.20↔	Herzklappenersatz, Klappe nicht bezeichnet
35.21↔	Aortenklappenersatz mit Graft
35.22↔	Sonstiger Aortenklappenersatz
35.23↔	Mitralklappenersatz mit Graft
35.24↔	Sonstiger Mitralklappenersatz
35.25↔	Pulmonalklappenersatz mit Graft
35.26↔	Sonstiger Pulmonalklappenersatz
35.27↔	Trikuspidalklappenersatz mit Graft
35.28↔	Sonstiger Trikuspidalklappenersatz
35.31↔	Papillarmuskeloperation
35.32↔	Sehnenfaden-Operation
35.33↔	Anuloplastik
35.34↔	Infundibulektomie
35.35↔	Operationen an den Trabeculae carneae cordis

35.39↔	OP an anderen, an die Herzkl angrenz, Strukturen
35.41↔	Vergrösserung eines bestehenden VHSeptDef
35.42↔	Bildung von Herzseptumdefekten
35.50↔	Korr von nicht näher bez HerzseptDef mit Prothese
35.51↔	Korr eines VHSeptDef mit Prothese, offene Technik
35.53↔	Korrektur Ventrikelseptumdefekt mit Prothese, offener Zugang
35.54↔	Korr von Endokardkissendef (AV-Kanal) mit Prothese
35.60↔	Korr eines nicht bez HerzseptDef mit Bio-Graft
35.61↔	Korrektur eines Vorhofseptumdefektes mit Bio-Graft
35.62↔	Korrektur eines VSD mit Bio-Graft
35.63↔	Korr von Endokardkissendef (AV-Kan) mit Bio-Graft
35.70↔	So ni näher bez Korr von ni näher bez HerzseptDef
35.71↔	Sonstige nicht näher bez Korrektur eines VHSeptDef
35.72↔	Sonstige und nicht näher bez Korrektur eines VSD
35.73↔	So u ni näh bez Korr v Endokardkissendef (AV-Kan)
35.82↔	Totalkorr von total falsch mündenden Pulmonalvenen
35.91↔	Interatriale Transposition des venösen Rückflusses
35.92↔	Erzeug eines Cond zw rechtem Ventr und PulmonArt
35.93↔	Erzeug eines Cond zwischen linkem Ventr und Aorta
35.94↔	Erzeugen eines Cond zwischen Vorhof und PulmonArt
35.95↔	Revision einer Korrekturoperation am Herzen
35.98↔	Sonstige Operationen an Herzsepten
35.99↔	Sonstige Operationen an Herzklappen
36.03↔	Koronarangioplastik am offenen Thorax
36.09↔	Sonstige Koronararterien-Desobliteration
36.10↔	Aortokoronarer Bypass zur MyokRevask, n.n.bez.
36.11↔	(Aorto)koronarer Bypass an einer einzelnen KorArt
36.12↔	(Aorto)koronarer Bypass an zwei Koronararterien
36.13↔	(Aorto)koronarer Bypass an drei Koronararterien
36.14↔	(Aorto)koronarer Bypass an vier und mehr KorArt
36.15↔	Einf Bypass zwischen A. mamm interna und KorArt
36.16↔	Zweifacher A. mammaria int-Koronarart Bypass
36.17↔	Abdomino-koronarer Arterien-Bypass
36.19↔	Sonstige BypAnast zur Myokard Revaskularisation
36.2↔	Myokard-Revaskularisation mit Arterien-Implantat
36.31↔	Transmyokardiale Revask am offenen Thorax
36.32↔	Sonstige transmyokardiale Revaskularisation
36.33↔	Endoskopische transmyokardiale Revask
36.34↔	Perkutane transmyokardiale Revask
36.39↔	Sonstige Herz-Revaskularisation
36.91↔	Korrektur eines Koronargefäss-Aneurysmas
36.99.00↔	Sonstige Operationen an Herzgefässen n.n.bez.
36.99.01↔	Intrakoronare Stammzelltherapie ohne Anr
36.99.02↔	Intrakoronare Stammzelltherapie mit Anr
37.10↔	Inzision am Herzen n.n.bez.
37.11↔	Kardiotomie
37.32↔	Aneurysmektomie am Herzen
37.33↔	Exz o Destr von and Läs o Gew des Herz, off Zug
37.35↔	Partielle Ventrikulektomie
37.41↔	Implantation von prothetischem herzunterst Syst
37.49↔	Sonstige plastische Rekonstruktion Herz
37.52↔	Implantation eines kompletten Herzersatzsystems
37.62↔	Einsetzen von ni-implantbar herzunterst System
37.64↔	Entfernung von herzunterstützenden Systemen
37.65↔	Implantation von äusserlichem herzunterst System
37.66↔	Einsetzen von implantierbarem herzunterst System
37.67↔	Implantation eines herzmskstimul Systems
37.91↔	Offene Herzmassage
37.99.01↔	Intramyokardiale Stammzelltherapie oh Anr
37.99.02↔	Intramyokardiale Stammzelltherapie m Anr
37.99.09↔	Sonstige Operationen an Herz und Perikard
38.04↔	Inzision der Aorta
38.05↔	Inzision von anderen thorakalen Gefässen
38.07↔	Inzision von abdominalen Venen
38.15↔	Endarterektomie der anderen thorakalen Gefässe
38.34↔	Resektion der Aorta mit Anastomose
38.35↔	Resektion von thorakalen Gefässen mit Anastomose
39.0↔	Shunt einer systemischen zur Pulmonalarterie

Prozedur F30-4

XX.CH‡↔	Kein spezifischer Kode im CHOP

ADRG F31 Andere Eingriffe mit Herz-Lungen-Maschine, Alter > 0 Jahre, ohne komplizierende Prozeduren, ohne komplexe Operation

Mindestens eine Prozedur in Tabelle F31-1 und Prozedur in Tabelle F31-2

DRG F31Z Andere Eingriffe mit Herz-Lungen-Maschine, Alter > 0 Jahre, ohne komplizierende Prozeduren, ohne komplexe Operation

Prozedur F31-1

01.21↔	Inzision und Drainage an den kranialen Sinus
35.00↔	Valvulotom am geschl Herzen, Klappe nicht bez
35.01↔	Valvulotomie am geschlossenen Herzen, Aortenklappe
35.02↔	Valvulotomie am geschlossenen Herzen, Mitralklappe
35.03↔	Valvulotomie am geschlossenen Herzen, PulmKlapp
35.04↔	Valvulotomie am geschlossenen Herzen, TrikuspKlap
35.10↔	ValvPlast am off Herz, ohne Ersatz, Klap nicht bez
35.11↔	ValvPlast der AortKlapp am off Herzen, ohne Ersatz
35.12↔	ValvPlast der Mitralkl am off Herzen, ohne Ersatz
35.13↔	ValvPlast der PulmKlapp am off Herzen, ohne Ersatz
35.14↔	ValvPlast der TrikuspKlap am off Herz, ohne Ersatz
35.31↔	Papillarmuskeloperation
35.32↔	Sehnenfaden-Operation
35.33↔	Anuloplastik
35.35↔	Operationen an den Trabeculae carneae cordis
35.39↔	OP an anderen, an die Herzkl angrenz, Strukturen
35.41↔	Vergrösserung eines bestehenden VHSeptDef
35.42↔	Bildung von Herzseptumdefekten
35.50↔	Korr von nicht näher bez HerzseptDef mit Prothese
35.51↔	Korr eines VHSeptDef mit Prothese, offene Technik
35.53↔	Korrektur Ventrikelseptumdefekt mit Prothese, offener Zugang
35.54↔	Korr von Endokardkissendef (AV-Kanal) mit Prothese
35.60↔	Korr eines nicht bez HerzseptDef mit Bio-Graft
35.61↔	Korrektur eines Vorhofseptumdefektes mit Bio-Graft
35.62↔	Korrektur eines VSD mit Bio-Graft
35.63↔	Korr von Endokardkissendef (AV-Kan) mit Bio-Graft
35.70↔	So ni näher bez Korr von ni näher bez HerzseptDef
35.71↔	Sonstige nicht näher bez Korrektur eines VHSeptDef
35.72↔	Sonstige und nicht näher bez Korrektur eines VSD
35.73↔	So u ni näh bez Korr v Endokardkissendef (AV-Kan)
35.91↔	Interatriale Transposition des venösen Rückflusses
35.92↔	Erzeug eines Cond zw rechtem Ventr und PulmonArt
35.93↔	Erzeug eines Cond zwischen linkem Ventr und Aorta
35.94↔	Erzeugen eines Cond zwischen Vorhof und PulmonArt
35.98↔	Sonstige Operationen an Herzsepten
35.99↔	Sonstige Operationen an Herzklappen
36.03↔	Koronarangioplastik am offenen Thorax
36.17↔	Abdomino-koronarer Arterien-Bypass

36.2↔	Myokard-Revaskularisation mit Arterien-Implantat
36.31↔	Transmyokardiale Revask am offenen Thorax
36.32↔	Sonstige transmyokardiale Revaskularisation
36.33↔	Endoskopische transmyokardiale Revask
36.34↔	Perkutane transmyokardiale Revask
36.39↔	Sonstige Herz-Revaskularisation
36.91↔	Korrektur eines Koronargefäss-Aneurysmas
36.99.00↔	Sonstige Operationen an Herzgefässen n.n.bez.
36.99.01↔	Intrakoronare Stammzelltherapie ohne Anr
36.99.02↔	Intrakoronare Stammzelltherapie mit Anr
37.10↔	Inzision am Herzen n.n.bez.
37.11↔	Kardiotomie
37.12↔	Perikardiotomie
37.24↔	Perikardbiopsie
37.25↔	Herzbiopsie
37.31↔	Perikardektomie
37.32↔	Aneurysmektomie am Herzen
37.33↔	Exz o Destr von and Läs o Gew des Herz, off Zug
37.35↔	Partielle Ventrikulektomie
37.41↔	Implantation von prothetischem herzunterst Syst
37.49↔	Sonstige plastische Rekonstruktion Herz
37.52↔	Implantation eines kompletten Herzersatzsystems
37.53↔	Ers o Repar d thor Einheit e kompl Herzersatzsyst
37.54↔	Ers/Repar so implantb Bestandt komplHerzersatzsyst
37.61↔	Implantation einer intraaortalen Ballonpumpe
37.62↔	Einsetzen von ni-implantbar herzunterst System
37.63↔	Reparatur von herzunterstützendem System
37.64↔	Entfernung von herzunterstützenden Systemen
37.65↔	Implantation von äusserlichem herzunterst System
37.66↔	Einsetzen von implantierbarem herzunterst System
37.67↔	Implantation eines herzmskstimul Systems
37.68↔	Einsetzen von perkut externem herzunterst System
37.91↔	Offene Herzmassage
37.99.01↔	Intramyokardiale Stammzelltherapie oh Anr
37.99.02↔	Intramyokardiale Stammzelltherapie m Anr
37.99.09↔	Sonstige Operationen an Herz und Perikard
38.01↔	Inzision von intrakranialen Gefässen
38.02↔	Inzision von anderen Gefässen an Kopf und Hals
38.03↔	Inzision von Gefässen der oberen Extremität
38.04↔	Inzision der Aorta
38.05↔	Inzision von anderen thorakalen Gefässen
38.06↔	Inzision von abdominalen Arterien
38.07↔	Inzision von abdominalen Venen
38.08↔	Inzision von Arterien der unteren Extremität
38.10↔	Endarterektomie, Lokalisation n.n.bez.
38.11↔	Endarterektomie von intrakraniellen Gefässen
38.12↔	EndartEkt von anderen Gefässen an Kopf und Hals
38.13↔	Endarterektomie von Gefässen der oberen Extremität
38.14↔	Endarterektomie der Aorta
38.15↔	Endarterektomie der anderen thorakalen Gefässe
38.16↔	Endarterektomie von abdominalen Arterien
38.18↔	EndartEkt von Gefässen der unteren Extremität
38.21↔	Biopsie eines Blutgefässes
38.32↔	Res von anderen Gef am Kopf und Hals mit Anast
38.33↔	Resektion von Gefässen der oberen Extremität
38.34↔	Resektion der Aorta mit Anastomose
38.35↔	Resektion von thorakalen Gefässen mit Anastomose
38.36↔	Resektion von abdominalen Arterien mit Anastomose
38.37↔	Resektion von abdominalen Venen mit Anastomose
38.38↔	Res von Arterien der unteren Extrem mit Anast
38.41↔	Resektion von intrakr Blutgefässen mit Ersatz
38.42↔	Resektion von anderen Blutgef an Kopf und Hals
38.43↔	Resektion von Blutgef der oberen Extrem mit Ersatz
38.44↔	Resektion der Aorta abdominalis mit Ersatz
38.45↔	Resektion von thorakalen Blutgefässen mit Ersatz
38.46↔	Resektion von abdominalen Arterien mit Ersatz
38.47↔	Resektion von abdominalen Venen mit Ersatz
38.48↔	Res von Arterien der unteren Extrem mit Ersatz
38.51↔	Ligatur und Stripping von intrakraniellen Varizen
38.61↔	Sonstige Exzision von intrakraniellen Gefässen
38.62↔	Sonstige Exzision von Gefässen an Kopf und Hals
38.63↔	Sonstige Exzision von Gefässen der oberen Extrem
38.64↔	Sonstige Exzision der Aorta
38.65↔	Sonstige Exzision von thorakalen Gefässen
38.66↔	Sonstige Exzision von abdominalen Arterien
38.67↔	Sonstige Exzision von abdominalen Venen
38.68↔	Sonstige Exzision von Arterien der unteren Extrem
38.7↔	Unterbrechung der Vena cava
38.81↔	Sonstiger chir Verschluss von intrakr Gefässen
38.82↔	So chir Verschl von Gefässen am Kopf und Hals
38.84↔	Sonstiger chirurgischer Verschluss der Aorta
38.85↔	Sonstiger chir Verschl von anderen thor Gefässen
38.88↔	So chir Verschl von Arterien der unteren Extrem
39.0↔	Shunt einer systemischen zur Pulmonalarterie
39.1↔	Intra-abdominaler venöser Shunt
39.22↔	Bypass zwischen Aorta, A. subclavia und A. carotis
39.23↔	Sonstiger intrathor, vaskulärer Shunt oder Bypass
39.24↔	Aorto-renaler Bypass
39.25↔	Aorto-iliaco-femoraler Bypass
39.26↔	Sonstiger intraabd Gefäss-Shunt oder -Bypass
39.27↔	Arteriovenöser Shunt für Hämodialyse
39.29↔	Sonstiger (peripherer) Gefäss-Shunt oder -Bypass
39.31↔	Naht einer Arterie
39.41↔	Stillung einer Blutung nach vaskulärem Eingriff
39.42↔	Revision eines av Shunts zur Hämodialyse
39.51↔	Aneurysma-Clipping
39.52↔	Sonstige Korrektur eines Aneurysmas
39.53↔	Verschluss einer arteriovenösen Fistel
39.54↔	Re-entry Operation (Aorta)
39.55↔	Reimplantation eines aberrierenden Nierengefässes
39.56↔	Plastische Reko eines Blutgefässes mit GewPatch
39.57↔	Plastische Reko mit synthetischem Patch Graft
39.58↔	Plast Reko eines Blutgef mit Patch Graft n.n.bez.
39.59↔	Sonstige plastische Rekonstruktion eines Gefässes
39.71↔	Endvask Implant eines Grafts in Aorta abdominalis
39.72↔	Endvask plast Reko o Okkl von Gef am Kopf und Ha
39.73↔	Endovaskuläre Implantation eines Graft a
39.79↔	Sonstige endovask Korr (von Aneurysm) an sonst Gef
39.8↔	Operat Glomus caroticum, Sinus caroticus u and Paragangl
39.91↔	Freilegung eines Gefässes
39.99↔	Sonstige Operationen an Blutgefässen
97.44↔	Ni-op Entfernen von herzunterst Systemen

Prozedur F31-2

39.61↔	Extrakorp Zikulat (ECC) z Unterstütz d offHerzchir
39.66↔	Perkutaner kardiopulmonaler Bypass

ADRG F33 Große rekonstruktive Gefäßeingriffe ohne Herz-Lungen-Maschine, mit Mehretagen- oder Aorteneingriff oder Reoperation

Jede Prozedur in Tabelle F33-1 außer F33-2 und (Prozedur in mindestens zwei der Tabellen F33-3, F33-4, F33-5, F33-6, F33-7, F33-8, F33-9, F33-10, F33-11, F33-12, F33-13, F33-14 oder Prozedur in Tabelle F33-15)

DRG F33A Große rekonstruktive Gefäßeingriffe ohne Herz-Lungen-Maschine, mit Mehretagen- oder Aorteneingriff oder Reoperation mit äußerst schweren CC

PCCL > 3

DRG F33B Große rekonstruktive Gefäßeingriffe ohne Herz-Lungen-Maschine, mit Mehretagen- oder Aorteneingriff oder Reoperation ohne äußerst schwere CC

Prozedur F33-1

38.14↔	Endarterektomie der Aorta
38.16↔	Endarterektomie von abdominalen Arterien
38.34↔	Resektion der Aorta mit Anastomose
38.36↔	Resektion von abdominalen Arterien mit Anastomose
38.37↔	Resektion von abdominalen Venen mit Anastomose
38.38↔	Res von Arterien der unteren Extrem mit Anast
38.41↔	Resektion von intrakr Blutgefässen mit Ersatz
38.44↔	Resektion der Aorta abdominalis mit Ersatz
38.46↔	Resektion von abdominalen Arterien mit Ersatz
38.47↔	Resektion von abdominalen Venen mit Ersatz
38.48↔	Res von Arterien der unteren Extrem mit Ersatz
39.22↔	Bypass zwischen Aorta, A. subclavia und A. carotis
39.23↔	Sonstiger intrathor, vaskulärer Shunt oder Bypass
39.24↔	Aorto-renaler Bypass
39.25↔	Aorto-iliaco-femoraler Bypass
39.26↔	Sonstiger intraabd Gefäss-Shunt oder -Bypass
39.27↔	Arteriovenöser Shunt für Hämodialyse
39.29↔	Sonstiger (peripherer) Gefäss-Shunt oder -Bypass
39.71↔	Endvask Implant eines Grafts in Aorta abdominalis
39.72↔	Endvask plast Reko o Okkl von Gef am Kopf und Ha
39.73↔	Endovaskuläre Implantation eines Graft a
39.79↔	Sonstige endovask Korr (von Aneurysm) an sonst Gef

Prozedur F33-2

38.16↔	Endarterektomie von abdominalen Arterien
38.36↔	Resektion von abdominalen Arterien mit Anastomose
38.37↔	Resektion von abdominalen Venen mit Anastomose
38.38↔	Res von Arterien der unteren Extrem mit Anast

Prozedur F33-3

XX.CH‡↔	Kein spezifischer Kode im CHOP

Prozedur F33-4

38.41↔	Resektion von intrakr Blutgefässen mit Ersatz

Prozedur F33-5

39.22↔	Bypass zwischen Aorta, A. subclavia und A. carotis
39.72↔	Endvask plast Reko o Okkl von Gef am Kopf und Ha

Prozedur F33-6

39.73↔	Endovaskuläre Implantation eines Graft a

Prozedur F33-7

38.14↔	Endarterektomie der Aorta
38.16↔	Endarterektomie von abdominalen Arterien
38.34↔	Resektion der Aorta mit Anastomose
38.36↔	Resektion von abdominalen Arterien mit Anastomose
38.44↔	Resektion der Aorta abdominalis mit Ersatz
38.46↔	Resektion von abdominalen Arterien mit Ersatz
39.26↔	Sonstiger intraabd Gefäss-Shunt oder -Bypass
39.71↔	Endvask Implant eines Grafts in Aorta abdominalis

Prozedur F33-8

39.24↔	Aorto-renaler Bypass

Prozedur F33-9

39.25↔	Aorto-iliaco-femoraler Bypass

Prozedur F33-10

38.38↔	Res von Arterien der unteren Extrem mit Anast
38.48↔	Res von Arterien der unteren Extrem mit Ersatz

Prozedur F33-11

XX.CH‡↔ Kein spezifischer Kode im CHOP

Prozedur F33-12

XX.CH‡↔ Kein spezifischer Kode im CHOP

Prozedur F33-13

XX.CH‡↔ Kein spezifischer Kode im CHOP

Prozedur F33-14

38.37↔	Resektion von abdominalen Venen mit Anastomose	39.27↔	Arteriovenöser Shunt für Hämodialyse
38.47↔	Resektion von abdominalen Venen mit Ersatz	39.29↔	Sonstiger (peripherer) Gefäss-Shunt oder -Bypass
39.23↔	Sonstiger intrathor, vaskulärer Shunt oder Bypass	39.79↔	Sonstige endovask Korr (von Aneurysm) an sonst Gef

Prozedur F33-15

38.44↔	Resektion der Aorta abdominalis mit Ersatz	39.41↔	Stillung einer Blutung nach vaskulärem Eingriff
38.45↔	Resektion von thorakalen Blutgefässen mit Ersatz	39.49↔	Sonstige Revision nach vaskulärem Eingriff

ADRG F34 Andere große rekonstruktive Gefäßeingriffe ohne Herz-Lungen-Maschine

Jede Prozedur in Tabelle F34-1 außer F34-2

DRG F34A Andere große rekonstruktive Gefäßeingriffe ohne Herz-Lungen-Maschine mit äußerst schweren CC

PCCL > 3

DRG F34B Andere große rekonstruktive Gefäßeingriffe ohne Herz-Lungen-Maschine ohne äußerst schwere CC

Prozedur F34-1

38.14↔	Endarterektomie der Aorta	39.22↔	Bypass zwischen Aorta, A. subclavia und A. carotis
38.16↔	Endarterektomie von abdominalen Arterien	39.23↔	Sonstiger intrathor, vaskulärer Shunt oder Bypass
38.34↔	Resektion der Aorta mit Anastomose	39.24↔	Aorto-renaler Bypass
38.36↔	Resektion von abdominalen Arterien mit Anastomose	39.25↔	Aorto-iliaco-femoraler Bypass
38.37↔	Resektion von abdominalen Venen mit Anastomose	39.26↔	Sonstiger intraabd Gefäss-Shunt oder -Bypass
38.38↔	Res von Arterien der unteren Extrem mit Anast	39.27↔	Arteriovenöser Shunt für Hämodialyse
38.41↔	Resektion von intrakr Blutgefässen mit Ersatz	39.29↔	Sonstiger (peripherer) Gefäss-Shunt oder -Bypass
38.44↔	Resektion der Aorta abdominalis mit Ersatz	39.71↔	Endvask Implant eines Grafts in Aorta abdominalis
38.46↔	Resektion von abdominalen Arterien mit Ersatz	39.72↔	Endvask plast Reko o Okkl von Gef am Kopf und Ha
38.47↔	Resektion von abdominalen Venen mit Ersatz	39.73↔	Endovaskuläre Implantation eines Graft a
38.48↔	Res von Arterien der unteren Extrem mit Ersatz	39.79↔	Sonstige endovask Korr (von Aneurysm) an sonst Gef

Prozedur F34-2

38.16↔	Endarterektomie von abdominalen Arterien	38.37↔	Resektion von abdominalen Venen mit Anastomose
38.36↔	Resektion von abdominalen Arterien mit Anastomose	38.38↔	Res von Arterien der unteren Extrem mit Anast

ADRG F35 Andere kardiothorakale Eingriffe ohne Herz-Lungen-Maschine, ohne komplizierende Prozeduren

Prozedur in Tabelle F35-1

DRG F35A Andere kardiothorakale Eingriffe ohne Herz-Lungen-Maschine, ohne komplizierende Prozeduren, Alter > 2 Jahre und < 10 Jahre oder äußerst schwere CC

Alter < 10 Jahre oder PCCL > 3

DRG F35B Andere kardiothorakale Eingriffe ohne Herz-Lungen-Maschine, ohne komplizierende Prozeduren, Alter > 9 Jahre, ohne äußerst schwere CC

Prozedur F35-1

35.00↔	Valvulotom am geschl Herzen, Klappe nicht bez
35.01↔	Valvulotomie am geschlossenen Herzen, Aortenklappe
35.02↔	Valvulotomie am geschlossenen Herzen, Mitralklappe
35.03↔	Valvulotomie am geschlossenen Herzen, PulmKlapp
35.04↔	Valvulotomie am geschlossenen Herzen, TrikuspKlap
35.11↔	ValvPlast der AortKlapp am off Herzen, ohne Ersatz
35.31↔	Papillarmuskeloperation
35.32↔	Sehnenfaden-Operation
35.39↔	OP an anderen, an die Herzkl angrenz, Strukturen
35.50↔	Korr von nicht näher bez HerzseptDef mit Prothese
35.51↔	Korr eines VHSeptDef mit Prothese, offene Technik
35.53↔	Korrektur Ventrikelseptumdefekt mit Prothese, offener Zugang
35.54↔	Korr von Endokardkissendef (AV-Kanal) mit Prothese
35.60↔	Korr eines nicht bez HerzseptDef mit Bio-Graft
35.61↔	Korrektur eines Vorhofseptumdefektes mit Bio-Graft
35.62↔	Korrektur eines VSD mit Bio-Graft
35.63↔	Korr von Endokardkissendef (AV-Kan) mit Bio-Graft
35.70↔	So ni näher bez Korr von ni näher bez HerzseptDef
35.71↔	Sonstige nicht näher bez Korrektur eines VHSeptDef
35.72↔	Sonstige und nicht näher bez Korrektur eines VSD
35.73↔	So u ni näh bez Korr v Endokardkissendef (AV-Kan)
35.91↔	Interatriale Transposition des venösen Rückflusses
35.92↔	Erzeug eines Cond zw rechtem Ventr und PulmonArt
35.93↔	Erzeug eines Cond zwischen linkem Ventr und Aorta
35.94↔	Erzeugen eines Cond zwischen Vorhof und PulmonArt
35.98↔	Sonstige Operationen an Herzsepten
35.99↔	Sonstige Operationen an Herzklappen
36.03↔	Koronarangioplastik am offenen Thorax
36.17↔	Abdomino-koronarer Arterien-Bypass
36.2↔	Myokard-Revaskularisation mit Arterien-Implantat
36.31↔	Transmyokardiale Revask am offenen Thorax
36.32↔	Sonstige transmyokardiale Revaskularisation
36.33↔	Endoskopische transmyokardiale Revask
36.34↔	Perkutane transmyokardiale Revask
36.39↔	Sonstige Herz-Revaskularisation
36.91↔	Korrektur eines Koronargefäss-Aneurysmas
36.99.00↔	Sonstige Operationen an Herzgefässen n.n.bez.
36.99.01↔	Intrakoronare Stammzelltherapie ohne Anr
36.99.02↔	Intrakoronare Stammzelltherapie mit Anr
37.10↔	Inzision am Herzen n.n.bez.
37.11↔	Kardiotomie
37.12↔	Perikardiotomie
37.24↔	Perikardbiopsie
37.25↔	Herzbiopsie
37.31↔	Perikardektomie
37.32↔	Aneurysmektomie am Herzen
37.33↔	Exz o Destr von and Läs o Gew des Herz, off Zug
37.35↔	Partielle Ventrikulektomie
37.41↔	Implantation von prothetischem herzunterst Syst
37.49↔	Sonstige plastische Rekonstruktion Herz
37.52↔	Implantation eines kompletten Herzersatzsystems
37.53↔	Ers o Repar d thor Einheit e kompl Herzersatzsyst
37.54↔	Ers/Repar so implantb Bestandt komplHerzersatzsyst
37.61↔	Implantation einer intraaortalen Ballonpumpe
37.62↔	Einsetzen von ni-implantbar herzunterst System
37.63↔	Reparatur von herzunterstützendem System
37.64↔	Entfernung von herzunterstützenden Systemen
37.65↔	Implantation von äusserlichem herzunterst System
37.66↔	Einsetzen von implantierbarem herzunterst System
37.67↔	Implantation eines herzmskstimul Systems
37.68↔	Einsetzen von perkut externem herzunterst System
37.91↔	Offene Herzmassage
37.99.01↔	Intramyokardiale Stammzelltherapie oh Anr
37.99.02↔	Intramyokardiale Stammzelltherapie m Anr
37.99.09↔	Sonstige Operationen an Herz und Perikard
38.04↔	Inzision der Aorta
38.05↔	Inzision von anderen thorakalen Gefässen
38.07↔	Inzision von abdominalen Venen
38.15↔	Endarterektomie der anderen thorakalen Gefässe
38.35↔	Resektion von thorakalen Gefässen mit Anastomose
38.45↔	Resektion von thorakalen Blutgefässen mit Ersatz
38.47↔	Resektion von abdominalen Venen mit Ersatz
38.63↔	Sonstige Exzision von Gefässen der oberen Extrem
38.64↔	Sonstige Exzision der Aorta
38.65↔	Sonstige Exzision von thorakalen Gefässen
38.85↔	Sonstiger chir Verschl von anderen thor Gefässen
39.0↔	Shunt einer systemischen zur Pulmonalarterie
97.44↔	Ni-op Entfernen von herzunterst Systemen

ADRG F36 Intensivmedizinische Komplexbehandlung > 552 Aufwandsp. bei Krankheiten und Störungen des Kreislaufsystems, mit bestimmter OR-Prozedur

Intensivmedizinische Komplexbehandlung > 552 Aufwandspunkte und Bestimmte OR-Prozeduren

DRG F36Z Intensivmedizinische Komplexbehandlung > 552 Aufwandsp. bei Krankheiten und Störungen des Kreislaufsystems, mit bestimmter OR-Prozedur

ADRG F38 Mäßig komplexe rekonstruktive Gefäßeingriffe ohne Herz-Lungen-Maschine

Prozedur in Tabelle F38-1

DRG F38Z Mäßig komplexe rekonstruktive Gefäßeingriffe ohne Herz-Lungen-Maschine

Prozedur F38-1

38.16↔	Endarterektomie von abdominalen Arterien
38.36↔	Resektion von abdominalen Arterien mit Anastomose
38.37↔	Resektion von abdominalen Venen mit Anastomose
38.38↔	Res von Arterien der unteren Extrem mit Anast

ADRG F39 Unterbindung und Stripping von Venen

Prozedur in Tabelle F39-2

DRG F39A Unterbindung und Stripping von Venen mit beidseitigem Eingriff oder Ulzeration oder äußerst schweren oder schweren CC

Hauptdiagnose in Tabelle F39-1 oder PCCL > 2 oder mindestens zwei Prozeduren in Tabelle F39-3 oder in Tabelle F39-3

DRG F39B Unterbindung und Stripping von Venen ohne beidseitigen Eingriff, ohne Ulzeration, ohne äußerst schwere oder schwere CC

Hauptdiagnose F39-1

I70.23	Atheroskl ExtremitätArt: Becken-Bein-Typ, mit Ulzeration
I70.24	Atheroskl ExtremitätArt: Becken-Bein-Typ, mit Gangrän
I83.0	Varizen untere Extremitäten mit Ulzerat
I83.2	Varizen unt Extremitäten m Ulzerat u Entzündung

Prozedur F39-2

38.09↔	Inzision von Venen der unteren Extremität
38.30↔	Gefässresektion, Lokalisation n.n.bez.
38.39↔	Resektion von Venen der unteren Extrem mit Anast
38.40↔	Resektion von Blutgef mit Ersatz, Lok n.n.bez.
38.49↔	Resektion von Venen der unteren Extrem mit Ersatz
38.50↔	Ligatur und Stripping von Varizen, Lok n.n.bez.
38.52↔	Ligat und Stripp von and Variz an Kopf und Hals
38.53↔	Ligatur und Stripp von Varizen der oberen Extrem
38.55↔	Ligatur von thorakalen Varizen
38.57↔	Ligatur und Stripping von abdominalen Varizen
38.59↔	Ligatur und Stripp von Varizen der unteren Extrem
38.60↔	Sonstige Exzision von Gefässen, Lok n.n.bez.
38.63↔	Sonstige Exzision von Gefässen der oberen Extrem
38.67↔	Sonstige Exzision von abdominalen Venen
38.69↔	Sonstige Exzision von Venen der unteren Extremität
38.80↔	Sonstiger chir Verschl von Gefässen, Lok n.n.bez.
38.83↔	So chir Verschl von Gefässen der oberen Extrem
38.89↔	So chir Verschl von Venen der unteren Extrem
39.30↔	Blutgefässnaht n.n.bez.
39.32↔	Naht einer Vene
39.92↔	Injektion eines sklerosierenden Agens in eine Vene
39.99↔	Sonstige Operationen an Blutgefässen

Prozedur F39-3

38.59↔	Ligatur und Stripp von Varizen der unteren Extrem

ADRG F41 Invasive kardiologische Diagnostik bei akutem Myokardinfarkt

Hauptdiagnose in Tabelle F41-1 und Prozedur in Tabelle F41-2

DRG F41A Invasive kardiologische Diagnostik bei akutem Myokardinfarkt mit äußerst schweren CC

PCCL > 3

DRG F41B Invasive kardiologische Diagnostik bei akutem Myokardinfarkt ohne äußerst schwere CC

Hauptdiagnose F41-1

I21.0	Akuter transmuraler Myokardinfarkt Vorderwand
I21.1	Akuter transmuraler Myokardinfarkt Hinterwand
I21.2	Akuter transmuraler Myokardinf an sonst Lok
I21.3	Akuter transmuraler Myokardinf an nnbez Lok
I21.4	Akuter subendokardialer Myokardinfarkt
I21.9	Akuter Myokardinfarkt, nnbez
I22.0	Rezidivierender Myokardinfarkt Vorderwand
I22.1	Rezidivierender Myokardinfarkt Hinterwand
I22.8	Rezidivierender Myokardinfarkt an sonst Lok
I22.9	Rezidivierender Myokardinfarkt an nnbez Lok

Prozedur F41-2

37.21‡↔	Rechtsherzkatheter
37.22‡↔	Linksherzkatheter
37.23‡↔	Kombinierter Rechts- und Linksherzkatheter
37.28‡↔	Intrakardiale Echokardiographie (IKE)
88.43‡↔	Arteriographie der Pulmonalarterien
88.50‡↔	Angiokardiographie, n.n.bez.
88.52‡↔	AngioKG von Strukturen des rechten Herzens
88.53‡↔	AngioKG von Strukturen des linken Herzens
88.54‡↔	Kombinierte AngioKG des rechten und linken Herzens
88.55‡↔	Koronare Arteriogr mit einem einzigen Katheter
88.56‡↔	Koronare Arteriographie mit zwei Kathetern
88.57‡↔	Sonstige und nicht näher bez koronare Arteriogr

ADRG F43 Beatmung > 24 Stunden bei Krankheiten und Störungen des Kreislaufsystems

Dauer der maschinellen Beatmung > 24 Stunden oder Beatmung unter 96 Stunden

DRG F43A Beatmung > 24 Stunden bei Krankheiten und Störungen des Kreislaufsystems, Alter < 6 Jahre

Alter < 6 Jahre

DRG F43B Beatmung > 24 Stunden bei Krankheiten und Störungen des Kreislaufsystems, Alter > 5 Jahre, mit äußerst schweren CC

PCCL > 3

DRG F43C Beatmung > 24 Stunden bei Krankheiten und Störungen des Kreislaufsystems, Alter > 5 Jahre, ohne äußerst schwere CC

ADRG F45 Frührehabilitation bei Krankheiten und Störungen des Kreislaufsystems

Frührehabilitation

DRG F45Z Frührehabilitation bei Krankheiten und Störungen des Kreislaufsystems

ADRG F46 Invasive kardiologische Diagnostik außer bei akutem Myokardinfarkt, mehr als 2 Belegungstage, mit komplexer Diagnose

Mindestens eine Prozedur in Tabelle F46-2 und Hauptdiagnose in Tabelle F46-1 und Verweildauer > 2 Tage

DRG F46A Invasive kardiologische Diagnostik außer bei akutem Myokardinfarkt, mehr als 2 Belegungstage, mit komplexer Diagnose, Alter < 14 Jahre

Alter < 14 Jahre

DRG F46B Invasive kardiologische Diagnostik außer bei akutem Myokardinfarkt, mehr als 2 Belegungstage, mit komplexer Diagnose, Alter > 13 Jahre

Hauptdiagnose F46-1

I27.0	Primäre pulmonale Hypertonie
I31.1	Chronische konstriktive Perikarditis
I42.0	Dilatative Kardiomyopathie
I42.1	Hypertrophische obstruktive Kardiomyopathie
I42.2	Sonstige hypertrophische Kardiomyopathie
I42.3	Eosinophile endomyokardiale KH
I42.4	Endokardfibroelastose
I42.5	Sonstige restriktive Kardiomyopathie
I42.6	Alkoholische Kardiomyopathie
I42.7	Kardiomyopathie d AM od sonst exog Subst
I42.80	Arrhythmogene rechtsventr Kardiomyopathie [ARVCM]
I42.88	Sonstige Kardiomyopathien
I42.9	Kardiomyopathie, nnbez
I46.0	Herzstillstand m erfolgreicher Wiederbelebung
I47.2	Ventrikuläre Tachykardie
I49.0	Kammerflattern u Kammerflimmern
I50.00	Prim Rechtsherzinsuff
I50.01	Sek Rechtsherzinsuff
I50.11	Linksherzinsuff, oh Beschw
I50.12	Linksherzinsuff, m Beschw b stärk Belast
I50.13	Linksherzinsuff, m Beschw b leichter Belast
I50.14	Linksherzinsuff, m Beschw i Ruhe
I50.19	Linksherzinsuffiz, nnb
I50.9	Herzinsuffizienz, nnbez
Q20.0	Truncus arteriosus communis
Q20.1	Re Doppelausstromventrikel [Double outlet right ventricle]
Q20.2	Linker Doppelausstromventrikel [Double outlet left ventricle]
Q20.3	Diskordante ventrikuloarterielle Verbindung
Q20.4	Doppeleinstromventrikel [Double inlet ventricle]
Q20.5	Diskordante atrioventrikuläre Verbindung
Q20.6	Vorhofisomerismus
Q20.8	Sonst angeb Fehlbildung Herzhöhlen u verbind Strukturen
Q20.9	Angeb Fehlbildung Herzhöhlen u verbind Strukturen, nnb
Q21.0	Ventrikelseptumdefekt
Q21.1	Vorhofseptumdefekt
Q21.2	Defekt Vorhof- u Kammerseptum
Q21.3	Fallot-Tetralogie
Q21.4	Aortopulmonaler Septumdefekt
Q21.80	Fallot-Pentalogie
Q21.88	Sonst angeborene Fehlbildungen der Herzsepten
Q21.9	Angeborene Fehlbildung Herzseptum, nnbez
Q22.0	Pulmonalklappenatresie
Q22.1	Angeborene Pulmonalklappenstenose
Q22.2	Angeborene Pulmonalklappeninsuffizienz
Q22.3	Sonst angeborene Fehlbildungen Pulmonalklappe
Q22.4	Angeborene Trikuspidalklappenstenose
Q22.5	Ebstein-Anomalie
Q22.6	Hypoplastisches Rechtsherzsyndrom
Q22.8	Sonst angeborene Fehlbildungen Trikuspidalklappe
Q22.9	Angeborene Fehlbildung Trikuspidalklappe, nnb
Q23.0	Angeborene Aortenklappenstenose
Q23.1	Angeborene Aortenklappeninsuffizienz
Q23.2	Angeborene Mitralklappenstenose
Q23.3	Angeborene Mitralklappeninsuffizienz

Q23.4	Hypoplastisches Linksherzsyndrom
Q23.8	Sonst angeborene Fehlbildungen Aorten- u Mitralklappe
Q23.9	Angeborene Fehlbildung Aorten- u Mitralklappe, nnb
Q24.0	Dextrokardie
Q24.1	Lävokardie
Q24.2	Cor triatriatum
Q24.3	Infundibuläre Pulmonalstenose
Q24.4	Angeborene subvalvuläre Aortenstenose
Q24.5	Fehlbildung Koronargefäße
Q24.6	Angeborener Herzblock
Q24.8	Sonst nb angeborene Fehlbildungen Herz
Q24.9	Angeborene Fehlbildung Herz, nnbez
Q25.0	Offener Ductus arteriosus
Q25.1	Koarktation Aorta
Q25.2	Atresie Aorta
Q25.3	Stenose Aorta (angeboren)
Q25.4	Sonstige angeborene Fehlbildungen Aorta
Q25.5	Atresie A. pulmonalis
Q25.6	Stenose A. pulmonalis (angeboren)
Q25.7	Sonst angeborene Fehlbildungen A. pulmonalis
Q25.8	Sonst angeborene Fehlbildungen große Aa
Q25.9	Angeborene Fehlbildung große Aa, nnb
Q26.0	Angeborene Stenose V. cava
Q26.1	Persistenz linken V. cava superior
Q26.2	Totale Fehleinmündung Lungenvenen
Q26.3	Partielle Fehleinmündung Lungenvenen
Q26.4	Fehleinmündung Lungenvenen, nnbez
Q26.5	Fehleinmündung Pfortader
Q26.6	Fistel zw V portae u A hepatica (angeboren)
Q26.8	Sonst angeborene Fehlbildungen große Venen
Q26.9	Angeborene Fehlbildung große Vene, nnb
Z01.80	Abklärung einer Dispos f maligne Herzrhythmusstörungen
Z01.81	Abklärung einer Disposition für Kardiomyopathien

Prozedur F46-2

37.21‡↔	Rechtsherzkatheter
37.22‡↔	Linksherzkatheter
37.23‡↔	Kombinierter Rechts- und Linksherzkatheter
37.26‡↔	Invasiver elektrophysiologischer Test durch Katheter
37.27‡↔	Herz-Mapping
37.28‡↔	Intrakardiale Echokardiographie (IKE)
88.43‡↔	Arteriographie der Pulmonalarterien
88.50‡↔	Angiokardiographie, n.n.bez.
88.52‡↔	AngioKG von Strukturen des rechten Herzens
88.53‡↔	AngioKG von Strukturen des linken Herzens
88.54‡↔	Kombinierte AngioKG des rechten und linken Herzens
88.55‡↔	Koronare Arteriogr mit einem einzigen Katheter
88.56‡↔	Koronare Arteriographie mit zwei Kathetern
88.57‡↔	Sonstige und nicht näher bez koronare Arteriogr

ADRG F48 Geriatrische frührehabilitative Komplexbehandlung bei Krankheiten und Störungen des Kreislaufsystems

Geriatrische frührehabilitative Komplexbehandlung und keine Hauptdiagnose in Tabelle F48-1

DRG F48Z Geriatrische frührehabilitative Komplexbehandlung bei Krankheiten und Störungen des Kreislaufsystems

Hauptdiagnose F48-1

B37.6	Candida-Endokarditis
I01.1	Akute rheumatische Endokarditis
I33.0	Akute und subakute infektiöse Endokarditis
I33.9	Akute Endokarditis, nicht näher bezeichnet
I38	Endokarditis, Herzklappe nnbez

ADRG F49 Invasive kardiologische Diagnostik außer bei akutem Myokardinfarkt

Keine Hauptdiagnose in Tabelle F49-1 und mindestens eine Prozedur in Tabelle F49-2

DRG F49A Invasive kardiologische Diagnostik außer bei akutem Myokardinfarkt, mehr als 2 Belegungstage, mit komplexem Eingriff, mit äußerst schweren CC

(Verweildauer > 2 Tage oder PCCL > 3) und (Prozedur in Tabelle F49-3 oder Dialyse) und PCCL > 3

DRG F49B Invasive kardiologische Diagnostik außer bei akutem Myokardinfarkt, mehr als 2 Belegungstage, ohne komplexen Eingriff, mit äußerst schweren CC

(Verweildauer > 2 Tage oder PCCL > 3) und PCCL > 3

DRG F49C Invasive kardiologische Diagnostik außer bei akutem Myokardinfarkt, mehr als 2 Belegungstage, mit komplexem Eingriff, ohne äußerst schwere CC

(Verweildauer > 2 Tage oder PCCL > 3) und (Prozedur in Tabelle F49-3 oder Dialyse)

DRG F49D Invasive kardiologische Diagnostik außer bei akutem Myokardinfarkt, mehr als 2 Belegungstage, ohne komplexen Eingriff, ohne äußerst schwere CC

Verweildauer > 2 Tage oder PCCL > 3

DRG F49E Invasive kardiologische Diagnostik außer bei akutem Myokardinfarkt, weniger als 3 Belegungstage

DRG F49F Invasive kardiologische Diagnostik außer bei akutem Myokardinfarkt, ein Belegungstag

Verweildauer ist gleich 1 Tag

Hauptdiagnose F49-1

I21.0	Akuter transmuraler Myokardinfarkt Vorderwand	I21.9	Akuter Myokardinfarkt, nnbez
I21.1	Akuter transmuraler Myokardinfarkt Hinterwand	I22.0	Rezidivierender Myokardinfarkt Vorderwand
I21.2	Akuter transmuraler Myokardinf an sonst Lok	I22.1	Rezidivierender Myokardinfarkt Hinterwand
I21.3	Akuter transmuraler Myokardinf an nnbez Lok	I22.8	Rezidivierender Myokardinfarkt an sonst Lok
I21.4	Akuter subendokardialer Myokardinfarkt	I22.9	Rezidivierender Myokardinfarkt an nnbez Lok

Prozedur F49-2

37.21‡↔	Rechtsherzkatheter	88.50‡↔	Angiokardiographie, n.n.bez.
37.22‡↔	Linksherzkatheter	88.52‡↔	AngioKG von Strukturen des rechten Herzens
37.23‡↔	Kombinierter Rechts- und Linksherzkatheter	88.53‡↔	AngioKG von Strukturen des linken Herzens
37.26‡↔	Invasiver elektrophysiologischer Test durch Katheter	88.54‡↔	Kombinierte AngioKG des rechten und linken Herzens
37.27‡↔	Herz-Mapping	88.55‡↔	Koronare Arteriogr mit einem einzigen Katheter
37.28‡↔	Intrakardiale Echokardiographie (IKE)	88.56‡↔	Koronare Arteriographie mit zwei Kathetern
88.43‡↔	Arteriographie der Pulmonalarterien	88.57‡↔	Sonstige und nicht näher bez koronare Arteriogr

Prozedur F49-3

00.21‡↔	Intravaskuläre Bildgebung von extkr Hirngefässen	00.28‡↔	Intravask Bildgebung, sonstige bezeichnete Gefässe
00.22‡↔	Intravaskuläre Bildgebung von intarthor Gefässen	00.29‡↔	Intravask Bildgebung, nicht näher bez Gefässe
00.23‡↔	Intravaskuläre Bildgebung von peripheren Gefässen	37.23‡↔	Kombinierter Rechts- und Linksherzkatheter
00.24‡↔	Intravaskuläre Bildgebung der Koronargefässe	37.26‡↔	Invasiver elektrophysiologischer Test durch Katheter
00.25‡↔	Intravaskuläre Bildgebung der Nierengefässe	92.05‡↔	kardvask u hämatop Szintigr u RadioisotFunktStudie

ADRG F50 Ablative Maßnahmen bei Tachyarrhythmie

Prozedur in Tabelle F50-1

DRG F50A Ablative Maßnahmen bei Tachyarrhythmie mit komplexer Ablation

Prozedur in Tabelle F50-2 oder Prozedur in Tabelle F50-3 und Prozedur in Tabelle F50-4

DRG F50B Ablative Maßnahmen bei Tachyarrhythmie ohne komplexe Ablation, mit komplizierendem Eingriff, mit äußerst schweren CC

Mindestens eine Prozedur in Tabelle F50-5 und PCCL > 3

DRG F50C Ablative Maßnahmen bei Tachyarrhythmie ohne komplexe Ablation, mit komplizierendem Eingriff, ohne äußerst schwere CC

Mindestens eine Prozedur in Tabelle F50-5

DRG F50D Ablative Maßnahmen bei Tachyarrhythmie ohne komplexe Ablation, ohne komplizierenden Eingriff

Prozedur F50-1

37.34↔	Exz o Destr von and Läs o Gew des Herz, sonst Zug

Prozedur F50-2

XX.CH‡↔	Kein spezifischer Kode im CHOP

Prozedur F50-3

37.26‡↔	Invasiver elektrophysiologischer Test durch Katheter	37.27‡↔	Herz-Mapping

Prozedur F50-4

00.66↔	Perkutane transluminale Koronarangioplas
35.41↔	Vergrösserung eines bestehenden VHSeptDef
35.42↔	Bildung von Herzseptumdefekten
35.52↔	Korr eines VHSeptDef mit Prothese, geschl Technik
35.53↔	Korrektur Ventrikelseptumdefekt mit Prothese, offener Zugang
35.55↔	Korrektur eines Ventrikelseptumdefektes
35.61↔	Korrektur eines Vorhofseptumdefektes mit Bio-Graft
35.62↔	Korrektur eines VSD mit Bio-Graft
35.96↔	Perkutane transluminale Valvuloplastik
35.99↔	Sonstige Operationen an Herzklappen
36.04↔	Thrombolytische Koronararterieninfusion
36.06↔	Einsetzen von Koronarstent(s) ohne MedikFreisetz
36.07↔	Einsetzen von Koronarstent(s) mit MedikFreisetz
36.32↔	Sonstige transmyokardiale Revaskularisation
37.90↔	Einsetzen von Vorrichtungen ins linke Herzohr

Prozedur F50-5

00.66↔	Perkutane transluminale Koronarangioplas
35.41↔	Vergrösserung eines bestehenden VHSeptDef
35.42↔	Bildung von Herzseptumdefekten
35.52↔	Korr eines VHSeptDef mit Prothese, geschl Technik
35.53↔	Korrektur Ventrikelseptumdefekt mit Prothese, offener Zugang
35.55↔	Korrektur eines Ventrikelseptumdefektes
35.61↔	Korrektur eines Vorhofseptumdefektes mit Bio-Graft
35.62↔	Korrektur eines VSD mit Bio-Graft
35.96↔	Perkutane transluminale Valvuloplastik
35.99↔	Sonstige Operationen an Herzklappen
36.04↔	Thrombolytische Koronararterieninfusion
36.06↔	Einsetzen von Koronarstent(s) ohne MedikFreisetz
36.07↔	Einsetzen von Koronarstent(s) mit MedikFreisetz
36.32↔	Sonstige transmyokardiale Revaskularisation
37.26‡↔	Invasiver elektrophysiologischer Test durch Katheter
37.27‡↔	Herz-Mapping
37.90↔	Einsetzen von Vorrichtungen ins linke Herzohr

ADRG F51 Endovaskuläre Implantation von Stent-Prothesen an der Aorta

Prozedur in Tabelle F51-1

DRG F51A Endovaskuläre Implantation von Stent-Prothesen an der Aorta, thorakal

Prozedur in Tabelle F51-2

DRG F51B Endovaskuläre Implantation von Stent-Prothesen an der Aorta, nicht thorakal

Prozedur F51-1

39.71↔	Endvask Implant eines Grafts in Aorta abdominalis
39.73↔	Endovaskuläre Implantation eines Graft a

Prozedur F51-2

39.73↔	Endovaskuläre Implantation eines Graft a

ADRG F52 Perkutane Koronarangioplastie mit komplexer Diagnose oder intrakoronarer Brachytherapie

Prozedur in Tabelle F52-2 und (Hauptdiagnose in Tabelle F52-1 oder Prozedur in Tabelle F52-3)

DRG F52A Perkutane Koronarangioplastie mit komplexer Diagnose, mit äußerst schweren CC

Hauptdiagnose in Tabelle F52-1 und PCCL > 3

DRG F52B Perkutane Koronarangioplastie mit komplexer Diagnose, ohne äußerst schwere CC oder mit intrakoronarer Brachytherapie

Hauptdiagnose F52-1

I21.0	Akuter transmuraler Myokardinfarkt Vorderwand
I21.1	Akuter transmuraler Myokardinfarkt Hinterwand
I21.2	Akuter transmuraler Myokardinf an sonst Lok
I21.3	Akuter transmuraler Myokardinf an nnbez Lok
I21.4	Akuter subendokardialer Myokardinfarkt
I21.9	Akuter Myokardinfarkt, nnbez
I22.0	Rezidivierender Myokardinfarkt Vorderwand
I22.1	Rezidivierender Myokardinfarkt Hinterwand
I22.8	Rezidivierender Myokardinfarkt an sonst Lok
I22.9	Rezidivierender Myokardinfarkt an nnbez Lok
I23.0	Hämoperikard als ak Komplik nach akut Myokardinf
I23.1	ASD als akute Komplik nach akut Myokardinf
I23.2	VSD als akute Komplik nach akut Myokardinf
I23.3	Ruptur Herzwand oh Hämoperik als ak Komplik ak MI
I23.4	Ruptur Chordae tendineae als ak Komplik ak MI
I23.5	Papillarmuskelruptur als ak Komplik nach ak MI
I23.6	Thrombose Vorhof/HOhr/Kammer ak Komplik nach ak MI
I42.1	Hypertrophische obstruktive Kardiomyopathie
I46.0	Herzstillstand m erfolgreicher Wiederbelebung
I47.2	Ventrikuläre Tachykardie

I49.0	Kammerflattern u Kammerflimmern
I50.00	Prim Rechtsherzinsuff
I50.01	Sek Rechtsherzinsuff
I50.11	Linksherzinsuff, oh Beschw
I50.12	Linksherzinsuff, m Beschw b stärk Belast
I50.13	Linksherzinsuff, m Beschw b leichter Belast
I50.14	Linksherzinsuff, m Beschw i Ruhe
I50.19	Linksherzinsuffiz, nnb
Z01.80	Abklärung einer Dispos f maligne Herzrhythmusstörungen

Prozedur F52-2

00.66↔	Perkutane transluminale Koronarangioplas
36.04↔	Thrombolytische Koronararterieninfusion
36.06↔	Einsetzen von Koronarstent(s) ohne MedikFreisetz
36.07↔	Einsetzen von Koronarstent(s) mit MedikFreisetz
36.09↔	Sonstige Koronararterien-Desobliteration
36.32↔	Sonstige transmyokardiale Revaskularisation

Prozedur F52-3

92.27.00↔	Brachytherapie Körperoberfl, so od nnbez ApplikatOrt
92.27.10↔	Brachytherapie weibl GeschlOrgane nnbez
92.27.11↔	Brachytherapie intrauterin
92.27.12↔	Brachytherapie intravaginal
92.27.13↔	Brachytherapie intrauterin u intravaginal kombiniert
92.27.21↔	Brachytherapie Körperoberfläche
92.27.22↔	Brachytherapie intrakavitär
92.27.23↔	Brachytherapie intraluminal
92.27.30↔	Brachytherapie Gefäss nnbez
92.27.31↔	Brachytherapie Koronargefäss
92.27.39↔	Brachytherapie so Gefäss
92.27.70↔	Radioaktive Moulagen, n.n.bez.
92.27.71↔	Konstrukt u Applikat v oberfl radioaktiven Moulagen
92.27.72↔	Konstrukt u Applikat v ni auf d KöOberfl verw Applik
92.27.73↔	Konstruktion und Applikation von Augenapplikatoren
92.27.79↔	Radioaktive Moulagen, sonstige

ADRG F54 Komplexe oder mehrfache Gefäßeingriffe ohne komplizierende Prozeduren, ohne Revision, ohne komplexe Diagnose, Alter > 2 Jahre oder mäßig komplexe Gefäßeingriffe mit komplizierender Diagnose, ohne äußerst schwere CC, ohne Rotationsthrombektomie

Mindestens eine Prozedur in Tabelle F54-2 und (jede Prozedur in Tabelle F54-3 außer F54-4 oder mindestens zwei Prozeduren in Tabelle F54-5 oder Prozedur in mindestens zwei der Tabellen F54-5, F54-6 oder in Tabelle F54-7 oder Diagnose in Tabelle F54-1)

DRG F54Z Komplexe oder mehrfache Gefäßeingriffe ohne komplizierende Prozeduren, ohne Revision, ohne komplexe Diagnose, Alter > 2 Jahre oder mäßig komplexe Gefäßeingriffe mit komplizierender Diagnose, ohne äußerst schwere CC, ohne Rotationsthrombektomie

Diagnose F54-1

I70.23	Atheroskl ExtremitätArt: Becken-Bein-Typ, mit Ulzeration
I70.24	Atheroskl ExtremitätArt: Becken-Bein-Typ, mit Gangrän

Prozedur F54-2

00.55↔	Einsetzen von periph GefStent(s) mit MedikFreisetz
00.61↔	PerkutAngiopl/Atherekt a präzerebr (extkran)Gefäss
00.62↔	Perkut Angiopl oder Atherekt an intrakr(n) Gef(en)
00.63↔	Perkutanes Einsetzen von Stent(s) an A. carotis
00.64↔	PerkutEinsetz vStent(s) an sons präzerebr(extkr)Aa
00.65↔	Perkut Einsetz von sonst(n) intrakr vask Stent(s)
00.67↔	Perkutanes Einsetzen zentr Gefässstent
01.21↔	Inzision und Drainage an den kranialen Sinus
38.01↔	Inzision von intrakranialen Gefässen
38.02↔	Inzision von anderen Gefässen an Kopf und Hals
38.03↔	Inzision von Gefässen der oberen Extremität
38.06↔	Inzision von abdominalen Arterien
38.07↔	Inzision von abdominalen Venen
38.08↔	Inzision von Arterien der unteren Extremität
38.10↔	Endarterektomie, Lokalisation n.n.bez.
38.11↔	Endarterektomie von intrakraniellen Gefässen
38.12↔	EndartEkt von anderen Gefässen an Kopf und Hals
38.13↔	Endarterektomie von Gefässen der oberen Extremität
38.16↔	Endarterektomie von abdominalen Arterien
38.18↔	EndartEkt von Gefässen der unteren Extremität
38.21↔	Biopsie eines Blutgefässes
38.32↔	Res von anderen Gef am Kopf und Hals mit Anast
38.33↔	Resektion von Gefässen der oberen Extremität
38.42↔	Resektion von anderen Blutgef an Kopf und Hals
38.43↔	Resektion von Blutgef der oberen Extrem mit Ersatz
38.51↔	Ligatur und Stripping von intrakraniellen Varizen
38.61↔	Sonstige Exzision von intrakraniellen Gefässen
38.62↔	Sonstige Exzision von Gefässen an Kopf und Hals
38.63↔	Sonstige Exzision von Gefässen der oberen Extrem
38.64↔	Sonstige Exzision der Aorta
38.65↔	Sonstige Exzision von thorakalen Gefässen
38.66↔	Sonstige Exzision von abdominalen Arterien
38.67↔	Sonstige Exzision von abdominalen Venen
38.68↔	Sonstige Exzision von Arterien der unteren Extrem
38.7↔	Unterbrechung der Vena cava
38.81↔	Sonstiger chir Verschluss von intrakr Gefässen
38.82↔	So chir Verschl von Gefässen am Kopf und Hals
38.83↔	So chir Verschl von Gefässen der oberen Extrem
38.84↔	Sonstiger chirurgischer Verschluss der Aorta
38.85↔	Sonstiger chir Verschl von anderen thor Gefässen
38.86↔	Sonstiger chir Verschluss von abdominalen Arterien
38.87↔	Sonstiger chir Verschluss von abdominalen Venen
38.88↔	So chir Verschl von Arterien der unteren Extrem
39.0↔	Shunt einer systemischen zur Pulmonalarterie
39.1↔	Intra-abdominaler venöser Shunt
39.27↔	Arteriovenöser Shunt für Hämodialyse
39.31↔	Naht einer Arterie
39.41↔	Stillung einer Blutung nach vaskulärem Eingriff
39.42↔	Revision eines av Shunts zur Hämodialyse
39.50↔	Angiopl oder Atherekt an sonst(n) Ni-Koronar(en)

39.51↔ Aneurysma-Clipping
39.52↔ Sonstige Korrektur eines Aneurysmas
39.53↔ Verschluss einer arteriovenösen Fistel
39.54↔ Re-entry Operation (Aorta)
39.55↔ Reimplantation eines aberrierenden Nierengefässes
39.56↔ Plastische Reko eines Blutgefässes mit GewPatch
39.57↔ Plastische Reko mit synthetischem Patch Graft
39.58↔ Plast Reko eines Blutgef mit Patch Graft n.n.bez.
39.59↔ Sonstige plastische Rekonstruktion eines Gefässes
39.74↔ Endovask Entf einer Obstruktion von Kopf- und Halsgefäss(en)
39.75.01↔ Perkutan-transluminale Frendkörperentf
39.8↔ Operat Glomus caroticum, Sinus caroticus u and Paragangl
39.90↔ Einsetz von periph GefStent(s) ohne MedikFreisetz
39.91↔ Freilegung eines Gefässes
39.99↔ Sonstige Operationen an Blutgefässen
44.44↔ KathEmbol zur Blutstillung in Magen oder Duodenum

Prozedur F54-3

00.55↔ Einsetzen von periph GefStent(s) mit MedikFreisetz
00.61↔ PerkutAngiopl/Atherekt a präzerebr (extkran)Gefäss
00.62↔ Perkut Angiopl oder Atherekt an intrakr(n) Gef(en)
00.63↔ Perkutanes Einsetzen von Stent(s) an A. carotis
00.64↔ PerkutEinsetz vStent(s) an sons präzerebr(extkr)Aa
00.65↔ Perkut Einsetz von sonst(n) intrakr vask Stent(s)
00.67↔ Perkutanes Einsetzen zentr Gefässstent
01.14↔ Offene Biopsie am Gehirn
01.21↔ Inzision und Drainage an den kranialen Sinus
02.13↔ Ligatur eines Gefässes der Hirnhäute
03.99↔ Sonstige Operation an RM und Strukt des Spinalkan
31.79↔ Sonstige plastische Rekonstruktion an der Trachea
38.01↔ Inzision von intrakranialen Gefässen
38.02↔ Inzision von anderen Gefässen an Kopf und Hals
38.03↔ Inzision von Gefässen der oberen Extremität
38.06↔ Inzision von abdominalen Arterien
38.07↔ Inzision von abdominalen Venen
38.08↔ Inzision von Arterien der unteren Extremität
38.10↔ Endarterektomie, Lokalisation n.n.bez.
38.11↔ Endarterektomie von intrakraniellen Gefässen
38.12↔ EndartEkt von anderen Gefässen an Kopf und Hals
38.13↔ Endarterektomie von Gefässen der oberen Extremität
38.16↔ Endarterektomie von abdominalen Arterien
38.18↔ EndartEkt von Gefässen der unteren Extremität
38.21↔ Biopsie eines Blutgefässes
38.32↔ Res von anderen Gef am Kopf und Hals mit Anast
38.33↔ Resektion von Gefässen der oberen Extremität
38.42↔ Resektion von anderen Blutgef an Kopf und Hals
38.43↔ Resektion von Blutgef der oberen Extrem mit Ersatz
38.51↔ Ligatur und Stripping von intrakraniellen Varizen
38.61↔ Sonstige Exzision von intrakraniellen Gefässen
38.62↔ Sonstige Exzision von Gefässen an Kopf und Hals
38.63↔ Sonstige Exzision von Gefässen der oberen Extrem
38.64↔ Sonstige Exzision der Aorta
38.65↔ Sonstige Exzision von thorakalen Gefässen
38.66↔ Sonstige Exzision von abdominalen Arterien
38.67↔ Sonstige Exzision von abdominalen Venen
38.68↔ Sonstige Exzision von Arterien der unteren Extrem
38.7↔ Unterbrechung der Vena cava
38.81↔ Sonstiger chir Verschluss von intrakr Gefässen
38.82↔ So chir Verschl von Gefässen am Kopf und Hals
38.83↔ So chir Verschl von Gefässen der oberen Extrem
38.84↔ Sonstiger chirurgischer Verschluss der Aorta
38.85↔ Sonstiger chir Verschl von anderen thor Gefässen
38.86↔ Sonstiger chir Verschluss von abdominalen Arterien
38.87↔ Sonstiger chir Verschluss von abdominalen Venen
38.88↔ So chir Verschl von Arterien der unteren Extrem
39.0↔ Shunt einer systemischen zur Pulmonalarterie
39.1↔ Intra-abdominaler venöser Shunt
39.27↔ Arteriovenöser Shunt für Hämodialyse
39.31↔ Naht einer Arterie
39.41↔ Stillung einer Blutung nach vaskulärem Eingriff
39.42↔ Revision eines av Shunts zur Hämodialyse
39.49↔ Sonstige Revision nach vaskulärem Eingriff
39.50↔ Angiopl oder Atherekt an sonst(n) Ni-Koronar(en)
39.51↔ Aneurysma-Clipping
39.52↔ Sonstige Korrektur eines Aneurysmas
39.53↔ Verschluss einer arteriovenösen Fistel
39.54↔ Re-entry Operation (Aorta)
39.55↔ Reimplantation eines aberrierenden Nierengefässes
39.56↔ Plastische Reko eines Blutgefässes mit GewPatch
39.57↔ Plastische Reko mit synthetischem Patch Graft
39.58↔ Plast Reko eines Blutgef mit Patch Graft n.n.bez.
39.59↔ Sonstige plastische Rekonstruktion eines Gefässes
39.74↔ Endovask Entf einer Obstruktion von Kopf- und Halsgefäss(en)
39.75.01↔ Perkutan-transluminale Frendkörperentf
39.8↔ Operat Glomus caroticum, Sinus caroticus u and Paragangl
39.90↔ Einsetz von periph GefStent(s) ohne MedikFreisetz
39.91↔ Freilegung eines Gefässes
39.99↔ Sonstige Operationen an Blutgefässen
44.44↔ KathEmbol zur Blutstillung in Magen oder Duodenum
64.98↔ Sonstige Operationen am Penis
82.35↔ Sonstige Fasziektomie der Hand
82.39↔ Sonstige Exzision von Weichteilen der Hand

Prozedur F54-4

38.03↔ Inzision von Gefässen der oberen Extremität
38.08↔ Inzision von Arterien der unteren Extremität
38.21↔ Biopsie eines Blutgefässes
39.31↔ Naht einer Arterie
39.41↔ Stillung einer Blutung nach vaskulärem Eingriff
39.42↔ Revision eines av Shunts zur Hämodialyse
39.49↔ Sonstige Revision nach vaskulärem Eingriff
39.50↔ Angiopl oder Atherekt an sonst(n) Ni-Koronar(en)
39.75.01↔ Perkutan-transluminale Frendkörperentf
39.90↔ Einsetz von periph GefStent(s) ohne MedikFreisetz

Prozedur F54-5

00.63↔ Perkutanes Einsetzen von Stent(s) an A. carotis
00.64↔ PerkutEinsetz vStent(s) an sons präzerebr(extkr)Aa
00.65↔ Perkut Einsetz von sonst(n) intrakr vask Stent(s)
00.67↔ Perkutanes Einsetzen zentr Gefässstent
39.90↔ Einsetz von periph GefStent(s) ohne MedikFreisetz

Prozedur F54-6

00.41‡↔ Massnahme auf zwei Gefässen
00.42‡↔ Massnahme auf drei Gefässen
00.43‡↔ Massnahmen auf vier oder weiteren Gefäss
00.44‡↔ Massnahme auf Gefässbifurkation
00.46‡↔ Einsetzen von zwei Gefässstents
00.47‡↔ Einsetzen von drei Gefässstents
00.48‡↔ Einsetzen von vier oder weiteren Gefässstents

Prozedur F54-7

00.63↔	Perkutanes Einsetzen von Stent(s) an A. carotis	39.90↔	Einsetz von periph GefStent(s) ohne MedikFreisetz
00.64↔	PerkutEinsetz vStent(s) an sons präzerebr(extkr)Aa		

ADRG F56 Perkutane Koronarangioplastie mit hochkomplexer Intervention

Prozedur in Tabelle F56-1 und (mindestens eine Prozedur in Tabelle F56-2 oder mindestens zwei Prozeduren in Tabelle F56-3)

DRG F56A Perkutane Koronarangioplastie mit hochkomplexer Intervention, mit äußerst schweren CC

PCCL > 3

DRG F56B Perkutane Koronarangioplastie mit hochkomplexer Intervention, ohne äußerst schwere CC

Prozedur F56-1

00.66↔	Perkutane transluminale Koronarangioplas	36.07↔	Einsetzen von Koronarstent(s) mit MedikFreisetz
36.04↔	Thrombolytische Koronararterieninfusion	36.09↔	Sonstige Koronararterien-Desobliteration
36.06↔	Einsetzen von Koronarstent(s) ohne MedikFreisetz	36.32↔	Sonstige transmyokardiale Revaskularisation

Prozedur F56-2

00.41‡↔	Massnahme auf zwei Gefässen	92.27.13↔	Brachytherapie intrauterin u intravaginal kombiniert
00.42‡↔	Massnahme auf drei Gefässen	92.27.21↔	Brachytherapie Körperoberfläche
00.43‡↔	Massnahmen auf vier oder weiteren Gefäss	92.27.22↔	Brachytherapie intrakavitär
00.44‡↔	Massnahme auf Gefässbifurkation	92.27.23↔	Brachytherapie intraluminal
00.46‡↔	Einsetzen von zwei Gefässstents	92.27.30↔	Brachytherapie Gefäss nnbez
00.47‡↔	Einsetzen von drei Gefässstents	92.27.31↔	Brachytherapie Koronargefäss
00.48‡↔	Einsetzen von vier oder weiteren Gefässstents	92.27.39↔	Brachytherapie so Gefäss
36.04↔	Thrombolytische Koronararterieninfusion	92.27.70↔	Radioaktive Moulagen, n.n.bez.
36.32↔	Sonstige transmyokardiale Revaskularisation	92.27.71↔	Konstrukt u Applikat v oberfl radioaktiven Moulagen
92.27.00↔	Brachytherapie Körperoberfl, so od nnbez ApplikatOrt	92.27.72↔	Konstrukt u Applikat v ni auf d KöOberfl verw Applik
92.27.10↔	Brachytherapie weibl GeschlOrgane nnbez	92.27.73↔	Konstruktion und Applikation von Augenapplikatoren
92.27.11↔	Brachytherapie intrauterin	92.27.79↔	Radioaktive Moulagen, sonstige
92.27.12↔	Brachytherapie intravaginal		

Prozedur F56-3

36.06↔	Einsetzen von Koronarstent(s) ohne MedikFreisetz	36.07↔	Einsetzen von Koronarstent(s) mit MedikFreisetz

ADRG F57 Perkutane Koronarangioplastie mit komplexer Intervention

Prozedur in Tabelle F57-1 und Prozedur in Tabelle F57-2

DRG F57A Perkutane Koronarangioplastie mit komplexer Intervention mit äußerst schweren CC

PCCL > 3

DRG F57B Perkutane Koronarangioplastie mit komplexer Intervention ohne äußerst schwere CC

Prozedur F57-1

00.66↔	Perkutane transluminale Koronarangioplas	36.07↔	Einsetzen von Koronarstent(s) mit MedikFreisetz
36.04↔	Thrombolytische Koronararterieninfusion	36.09↔	Sonstige Koronararterien-Desobliteration
36.06↔	Einsetzen von Koronarstent(s) ohne MedikFreisetz	36.32↔	Sonstige transmyokardiale Revaskularisation

Prozedur F57-2

36.06↔	Einsetzen von Koronarstent(s) ohne MedikFreisetz	36.07↔	Einsetzen von Koronarstent(s) mit MedikFreisetz

ADRG F58 Andere perkutane Koronarangioplastie

Prozedur in Tabelle F58-1

DRG F58Z Andere perkutane Koronarangioplastie

Prozedur F58-1

00.66↔	Perkutane transluminale Koronarangioplas	36.07↔	Einsetzen von Koronarstent(s) mit MedikFreisetz
36.04↔	Thrombolytische Koronararterieninfusion	36.09↔	Sonstige Koronararterien-Desobliteration
36.06↔	Einsetzen von Koronarstent(s) ohne MedikFreisetz	36.32↔	Sonstige transmyokardiale Revaskularisation

ADRG F59 Mäßig komplexe Gefäßeingriffe oder komplexe Gefäßeingriffe ohne komplizierende Prozeduren, ohne Revision, ohne komplexe Diagnose, Alter > 2 Jahre, mit äußerst schweren CC

Mindestens eine Prozedur in Tabelle F59-1

DRG F59A Komplexe Gefäßeingriffe ohne komplizierende Prozeduren, ohne Revision, ohne komplexe Diagnose, Alter > 2 Jahre, mit äußerst schweren CC oder mäßig komplexe Gefäßeingriffe mit äußerst schweren CC oder Rotationsthrombektomie

PCCL > 3 oder Prozedur in Tabelle F59-2

DRG F59B Mäßig komplexe Gefäßeingriffe ohne mehrfache Gefäßeingriffe, ohne äußerst schwere CC, ohne Rotationsthrombektomie, ohne komplizierende Diagnose

Prozedur F59-1

00.55↔	Einsetzen von periph GefStent(s) mit MedikFreisetz	38.68↔	Sonstige Exzision von Arterien der unteren Extrem
00.61↔	PerkutAngiopl/Atherekt a präzerebr (extkran)Gefäss	38.7↔	Unterbrechung der Vena cava
00.62↔	Perkut Angiopl oder Atherekt an intrakr(n) Gef(en)	38.81↔	Sonstiger chir Verschluss von intrakr Gefässen
00.63↔	Perkutanes Einsetzen von Stent(s) an A. carotis	38.82↔	So chir Verschl von Gefässen am Kopf und Hals
00.64↔	PerkutEinsetz vStent(s) an sons präzerebr(extkr)Aa	38.83↔	So chir Verschl von Gefässen der oberen Extrem
00.65↔	Perkut Einsetz von sonst(n) intrakr vask Stent(s)	38.84↔	Sonstiger chirurgischer Verschluss der Aorta
00.67↔	Perkutanes Einsetzen zentr Gefässstent	38.85↔	Sonstiger chir Verschl von anderen thor Gefässen
01.21↔	Inzision und Drainage an den kranialen Sinus	38.86↔	Sonstiger chir Verschluss von abdominalen Arterien
38.01↔	Inzision von intrakranialen Gefässen	38.87↔	Sonstiger chir Verschluss von abdominalen Venen
38.02↔	Inzision von anderen Gefässen an Kopf und Hals	38.88↔	So chir Verschl von Arterien der unteren Extrem
38.03↔	Inzision von Gefässen der oberen Extremität	39.0↔	Shunt einer systemischen zur Pulmonalarterie
38.06↔	Inzision von abdominalen Arterien	39.1↔	Intra-abdominaler venöser Shunt
38.07↔	Inzision von abdominalen Venen	39.27↔	Arteriovenöser Shunt für Hämodialyse
38.08↔	Inzision von Arterien der unteren Extremität	39.31↔	Naht einer Arterie
38.10↔	Endarterektomie, Lokalisation n.n.bez.	39.41↔	Stillung einer Blutung nach vaskulärem Eingriff
38.11↔	Endarterektomie von intrakraniellen Gefässen	39.42↔	Revision eines av Shunts zur Hämodialyse
38.12↔	EndartEkt von anderen Gefässen an Kopf und Hals	39.50↔	Angiopl oder Atherekt an sonst(n) Ni-Koronar(en)
38.13↔	Endarterektomie von Gefässen der oberen Extremität	39.51↔	Aneurysma-Clipping
38.16↔	Endarterektomie von abdominalen Arterien	39.52↔	Sonstige Korrektur eines Aneurysmas
38.18↔	EndartEkt von Gefässen der unteren Extremität	39.53↔	Verschluss einer arteriovenösen Fistel
38.21↔	Biopsie eines Blutgefässes	39.54↔	Re-entry Operation (Aorta)
38.32↔	Res von anderen Gef am Kopf und Hals mit Anast	39.55↔	Reimplantation eines aberrierenden Nierengefässes
38.33↔	Resektion von Gefässen der oberen Extremität	39.56↔	Plastische Reko eines Blutgefässes mit GewPatch
38.42↔	Resektion von anderen Blutgef an Kopf und Hals	39.57↔	Plastische Reko mit synthetischem Patch Graft
38.43↔	Resektion von Blutgef der oberen Extrem mit Ersatz	39.58↔	Plast Reko eines Blutgef mit Patch Graft n.n.bez.
38.51↔	Ligatur und Stripping von intrakraniellen Varizen	39.59↔	Sonstige plastische Rekonstruktion eines Gefässes
38.61↔	Sonstige Exzision von intrakraniellen Gefässen	39.74↔	Endovask Entf einer Obstruktion von Kopf- und Halsgefäss(en)
38.62↔	Sonstige Exzision von Gefässen an Kopf und Hals	39.75.01↔	Perkutan-transluminale Frendkörperentf
38.63↔	Sonstige Exzision von Gefässen der oberen Extrem	39.8↔	Operat Glomus caroticum, Sinus caroticus u and Paragangl
38.64↔	Sonstige Exzision der Aorta	39.90↔	Einsetz von periph GefStent(s) ohne MedikFreisetz
38.65↔	Sonstige Exzision von thorakalen Gefässen	39.91↔	Freilegung eines Gefässes
38.66↔	Sonstige Exzision von abdominalen Arterien	39.99↔	Sonstige Operationen an Blutgefässen
38.67↔	Sonstige Exzision von abdominalen Venen	44.44↔	KathEmbol zur Blutstillung in Magen oder Duodenum

Prozedur F59-2

00.61↔	PerkutAngiopl/Atherekt a präzerebr (extkran)Gefäss	00.62↔	Perkut Angiopl oder Atherekt an intrakr(n) Gef(en)

ADRG F60 Akuter Myokardinfarkt ohne invasive kardiologische Diagnostik oder schwere Arrhythmie und Herzstillstand mit äußerst schweren CC

Hauptdiagnose in Tabelle F60-1 oder Hauptdiagnose in Tabelle F60-2 und PCCL > 3

DRG F60A Akuter Myokardinfarkt ohne invasive kardiologische Diagnostik mit äußerst schweren CC oder schwere Arrhythmie und Herzstillstand mit äußerst schweren CC

PCCL > 3

DRG F60B Akuter Myokardinfarkt ohne invasive kardiologische Diagnostik ohne äußerst schwere CC

Hauptdiagnose F60-1

I21.0	Akuter transmuraler Myokardinfarkt Vorderwand
I21.1	Akuter transmuraler Myokardinfarkt Hinterwand
I21.2	Akuter transmuraler Myokardinf an sonst Lok
I21.3	Akuter transmuraler Myokardinf an nnbez Lok
I21.4	Akuter subendokardialer Myokardinfarkt
I21.9	Akuter Myokardinfarkt, nnbez
I22.0	Rezidivierender Myokardinfarkt Vorderwand
I22.1	Rezidivierender Myokardinfarkt Hinterwand
I22.8	Rezidivierender Myokardinfarkt an sonst Lok
I22.9	Rezidivierender Myokardinfarkt an nnbez Lok

Hauptdiagnose F60-2

I44.1	Atrioventrikulärer Block 2. Grades
I44.2	Atrioventrikulärer Block 3. Grades
I44.3	So+nnbez atrioventrikulärer Block
I45.3	Trifaszikulärer Block
I45.5	Sonstiger nb Herzblock
I46.0	Herzstillstand m erfolgreicher Wiederbelebung
I46.1	Plötzlicher Herztod, so beschrieben
I46.9	Herzstillstand, nnbez
I47.2	Ventrikuläre Tachykardie
I47.9	Paroxysmale Tachykardie, nnbez
I49.0	Kammerflattern u Kammerflimmern
Z01.80	Abklärung einer Dispos f maligne Herzrhythmusstörungen

ADRG F61 Infektiöse Endokarditis

Hauptdiagnose in Tabelle F61-1

DRG F61A Infektiöse Endokarditis mit komplizierender Diagnose oder komplizierender Prozedur

Nebendiagnose in Tabelle F61-2 oder Komplizierende Prozeduren

DRG F61B Infektiöse Endokarditis ohne komplizierende Diagnose, ohne komplizierende Prozedur

Hauptdiagnose F61-1

B37.6	Candida-Endokarditis
I01.1	Akute rheumatische Endokarditis
I33.0	Akute und subakute infektiöse Endokarditis
I33.9	Akute Endokarditis, nicht näher bezeichnet
I38	Endokarditis, Herzklappe nnbez

Nebendiagnose F61-2

I51.4	Myokarditis, nnbez
I61.0	Intrazereb Blutung Großhirnhemisphäre, subkortikal
I61.1	Intrazereb Blutung Großhirnhemisphäre, kortikal
I61.2	Intrazereb Blutung Großhirnhemisphäre, nnbez
I61.3	Intrazerebrale Blutung Hirnstamm
I61.4	Intrazerebrale Blutung Kleinhirn
I61.5	Intrazerebrale intraventrikuläre Blutung
I61.6	Intrazerebrale Blutung an mehreren Lok
I61.8	Sonstige intrazerebrale Blutung
I61.9	Intrazerebrale Blutung, nnbez
I66.0	Verschluß u Stenose A. cerebri media
I66.1	Verschluß u Stenose A. cerebri anterior
I66.2	Verschluß u Stenose A. cerebri posterior
I66.3	Verschluß u Stenose Aa. Cerebelli
I66.4	Verschl u Sten mehr u bds zereb Aa
I66.8	Verschl u Sten sonst zereb A
I66.9	Verschl u Sten nnb zereb A
I74.0	Embolie u Thrombose Aorta abdominalis
I74.1	Embolie u Thrombose so+nnb Abschnitte Aorta
I74.2	Embolie u Thrombose Arterien ob Extremitäten
I74.3	Embolie u Thrombose Arterien unt Extremitäten
I74.4	Embolie u Thrombose Extremitätenarterien, nnbez
I74.5	Embolie u Thrombose A. iliaca
I74.8	Embolie u Thrombose sonstiger Arterien
I74.9	Embolie u Thrombose nnbez Arterie
M86.00	Akute hämatogene Osteomyelitis, mehrere Lok
M86.01	Akute hämatogene Osteomyelitis Schulterregion
M86.02	Akute hämatogene Osteomyelitis Oberarm
M86.03	Akute hämatogene Osteomyelitis Unterarm
M86.04	Akute hämatogene Osteomyelitis Hand
M86.05	Akute hämatogene Osteomyelitis Becken/OS
M86.06	Akute hämatogene Osteomyelitis Unterschenkel

M86.07	Akute hämatogene Osteomyelitis Knöchel/Fuß
M86.08	Akute hämatogene Osteomyelitis, sonst Lok
M86.09	Akute hämatogene Osteomyelitis, nnb Lok
M86.10	Sonstige akute Osteomyelitis, mehrere Lok
M86.11	Sonstige akute Osteomyelitis Schulterregion
M86.12	Sonstige akute Osteomyelitis Oberarm
M86.13	Sonstige akute Osteomyelitis Unterarm
M86.14	Sonstige akute Osteomyelitis Hand
M86.15	Sonstige akute Osteomyelitis Becken/Oberschenkel
M86.16	Sonstige akute Osteomyelitis Unterschenkel
M86.17	Sonstige akute Osteomyelitis Knöchel/Fuß
M86.18	Sonstige akute Osteomyelitis, sonstige Lok
M86.19	Sonstige akute Osteomyelitis, nnb Lokalisationen
M86.20	Subakute Osteomyelitis, mehrere Lokalisationen
M86.21	Subakute Osteomyelitis Schulterregion
M86.22	Subakute Osteomyelitis Oberarm
M86.23	Subakute Osteomyelitis Unterarm
M86.24	Subakute Osteomyelitis Hand
M86.25	Subakute Osteomyelitis Beckenregion/Oberschenkel
M86.26	Subakute Osteomyelitis Unterschenkel
M86.27	Subakute Osteomyelitis Knöchel/Fuß
M86.28	Subakute Osteomyelitis, sonstige Lokalisation
M86.29	Subakute Osteomyelitis, nnbez Lokalisationen
M86.30	Chron multifokale Osteomyelitis, mehrere Lok
M86.31	Chron multifokale Osteomyelitis Schulterregion
M86.32	Chron multifokale Osteomyelitis Oberarm
M86.33	Chron multifokale Osteomyelitis Unterarm
M86.34	Chron multifokale Osteomyelitis Hand
M86.35	Chron multifokale Osteomyelitis Becken/Oberschenkel
M86.36	Chron multifokale Osteomyelitis Unterschenkel
M86.37	Chron multifokale Osteomyelitis Knöchel/Fuß
M86.38	Chron multifokale Osteomyelitis, sonst Lok
M86.39	Chron multifokale Osteomyelitis, nnb Lok
M86.40	Chron Osteomyelitis m Fistel, mehrere Lok
M86.41	Chron Osteomyelitis m Fistel, Schulterregion
M86.42	Chron Osteomyelitis m Fistel, Oberarm
M86.43	Chron Osteomyelitis m Fistel, Unterarm
M86.44	Chron Osteomyelitis m Fistel, Hand
M86.45	Chron Osteomyelitis m Fistel, Becken/Oberschenkel
M86.46	Chron Osteomyelitis m Fistel, Unterschenkel
M86.47	Chron Osteomyelitis m Fistel, Knöchel/Fuß
M86.48	Chron Osteomyelitis m Fistel, sonst Lok
M86.49	Chron Osteomyelitis m Fistel, nnb Lok
M86.50	Sonst chron hämatogene Osteomyelitis, mehrere Lok
M86.51	Sonst chron hämatogene Osteomyelitis Schulterregion
M86.52	Sonst chron hämatogene Osteomyelitis Oberarm
M86.53	Sonst chron hämatogene Osteomyelitis Unterarm
M86.54	Sonst chron hämatogene Osteomyelitis Hand
M86.55	Sonst chron hämatogene Osteomyelitis Becken/OS
M86.56	Sonst chron hämatogene Osteomyelitis Unterschenkel
M86.57	Sonst chron hämatogene Osteomyelitis Knöchel/Fuß
M86.58	Sonst chron hämatogene Osteomyelitis, sonst Lok
M86.59	Sonst chron hämatogene Osteomyelitis, nnb Lok
M86.60	Sonstige chron Osteomyelitis, mehrere Lok
M86.61	Sonstige chron Osteomyelitis Schulterregion
M86.62	Sonstige chron Osteomyelitis Oberarm
M86.63	Sonstige chron Osteomyelitis Unterarm
M86.64	Sonstige chron Osteomyelitis Hand
M86.65	Sonstige chron Osteomyelitis Becken/Oberschenkel
M86.66	Sonstige chron Osteomyelitis Unterschenkel
M86.67	Sonstige chron Osteomyelitis Knöchel/Fuß
M86.68	Sonstige chron Osteomyelitis, sonst Lok
M86.69	Sonstige chron Osteomyelitis, nnb Lok
M86.80	Sonstige Osteomyelitis, mehrere Lokalisationen
M86.81	Sonstige Osteomyelitis Schulterregion
M86.82	Sonstige Osteomyelitis Oberarm
M86.83	Sonstige Osteomyelitis Unterarm
M86.84	Sonstige Osteomyelitis Hand
M86.85	Sonstige Osteomyelitis Beckenregion/Oberschenkel
M86.86	Sonstige Osteomyelitis Unterschenkel
M86.87	Sonstige Osteomyelitis Knöchel/Fuß
M86.88	Sonstige Osteomyelitis, sonstige Lokalisation
M86.89	Sonstige Osteomyelitis, nnbez Lokalisationen
M86.90	Osteomyelitis, nnbez, mehrere Lokalisationen
M86.91	Osteomyelitis, nnbez, Schulterregion
M86.92	Osteomyelitis, nnbez, Oberarm
M86.93	Osteomyelitis, nnbez, Unterarm
M86.94	Osteomyelitis, nnbez, Hand
M86.95	Osteomyelitis, nnb, Beckenregion/Oberschenkel
M86.96	Osteomyelitis, nnbez, Unterschenkel
M86.97	Osteomyelitis, nnbez, Knöchel/Fuß
M86.98	Osteomyelitis, nnbez, sonstige Lokalisation
M86.99	Osteomyelitis, nnbez, nnbez Lokalisationen
T82.7	Infekt/entzündl Rkt d so Gerät/Impl/Transpl in Herz Gefäß
U80.0	Staph aur m Res gg Oxac/GlykP-AB/Chinol/StrGr/Oxazol
U80.1	Strept pneu m Res gg Peniz/Oxac/MakLid-AB/Oxazol/StrGr
U80.2	Ent faecal m Res gg GlykP-AB, Oxazol, m H-L-AmGl-R
U80.3	Ent faecium m Res gg GlykP-AB/OxZ/StrGr, m H-L-AmGl-R
U80.4	Esch/Klbs/Prot Res Chinol/CbP/Amik/ßLacAB[ESBLRes]
U80.5	Enterob, Citrob u Serrat m Res gg Carbap, Chinol u Amik
U80.6	Ps aer u and NFerm m Res gg CbP/Chinol/Amik/Ceft/Pip/Taz
U80.7	Burkh u Stenotr m Res gg Chinol/ Amik/Ceftaz/Pip/Taz/Cotr
U81	Bakter m Multiresist gg Antibiot
U82.0	Mycobact tubercul m Resist gg ein/mehr Erstrangmed
U82.1	Multi-Drug Resistant Tuberculosis [MDR-TB]
U82.2	Atyp Mykobakt/Nocardia m Res gg ein/mehr Erstrangmed
U83	Candida m Res gg Fluconaz od Voriconaz
U84	Herpesviren m Res gg Virustat
U85	HI-Virus m Res gg Virustat od Proteinaseinhibit
Z94.0	Zustand nach Nierentransplantation
Z94.1	Zustand nach Herztransplantation
Z94.2	Zustand nach Lungentransplantation
Z94.3	Zustand nach Herz-Lungen-Transplantation
Z94.4	Zustand nach Lebertransplantation
Z94.5	Zustand nach Hauttransplantation
Z94.6	Zustand nach Knochentransplantation
Z94.7	Zustand nach Keratoplastik
Z94.80	Z n hämatopoet StammzTx oh ggw ImmSupp
Z94.81	Z n hämatopoet StammzTx m ggw ImmSupp
Z94.88	Z n sonst Organ-/GewebeTx
Z94.9	Zustand nach Organ- od Gewebetransplantation, nnb

ADRG F62 Herzinsuffizienz und Schock

Hauptdiagnose in Tabelle F62-1

DRG F62A Herzinsuffizienz und Schock mit äußerst schweren CC, mit Dialyse oder Reanimation oder komplizierender Diagnose

PCCL > 3 und (Dialyse oder Prozedur in Tabelle F62-3 oder Diagnose in Tabelle F62-2)

DRG F62B Herzinsuffizienz und Schock mit äußerst schweren CC, ohne Dialyse, ohne Reanimation, ohne komplexe Diagnose

PCCL > 3

DRG F62C Herzinsuffizienz und Schock ohne äußerst schwere CC

Hauptdiagnose F62-1

I11.00	Hypertens HerzKH m (kongest) Herzinsuff, oA hypert Kris
I11.01	Hypert HerzKH m (kongest) HeInsuff, m Ang hypert Kris
I13.00	Hypertens He-/NierKH m (kgst) Herzinsuff, oA hypert Kris
I13.01	Hypert He-/NierKH m (kgst) Herzinsuff, m Ang hypert Kris
I13.20	Hypert He-/NierKH m (kgst) He-/NierInsuff, oA hypertens Kris
I13.21	Hypert He-/NierKH m (kgst) HeInsuff u NI, m Ang hypert Kris
I50.00	Prim Rechtsherzinsuff
I50.01	Sek Rechtsherzinsuff
I50.11	Linksherzinsuff, oh Beschw
I50.12	Linksherzinsuff, m Beschw b stärk Belast
I50.13	Linksherzinsuff, m Beschw b leichter Belast
I50.14	Linksherzinsuff, m Beschw i Ruhe
I50.19	Linksherzinsuffiz, nnb
I50.9	Herzinsuffizienz, nnbez
J81	Lungenödem
R57.0	Kardiogener Schock

Diagnose F62-2

A01.0	Typhus abdominalis
A01.1	Paratyphus A
A01.2	Paratyphus B
A01.3	Paratyphus C
A02.1	Salmonellensepsis
A19.0	Akute Miliartuberkulose einer einzel nb Lokalisation
A19.1	Akute Miliartuberkulose mehrerer Lokalisationen
A19.2	Akute Miliartuberkulose, nnbez
A19.8	Sonstige Miliartuberkulose
A19.9	Miliartuberkulose, nnbez
A20.7	Pestsepsis
A21.7	Generalisierte Tularämie
A22.7	Milzbrandsepsis
A24.0	Rotz
A24.1	Akute oder fulminante Melioidose
A26.7	Erysipelothrix-Sepsis
A27.0	Leptospirosis icterohaemorrhagica [Weil-Krankheit]
A32.7	Listeriensepsis
A39.1	Waterhouse-Friderichsen-Syndrom
A39.2	Akute Meningokokkensepsis
A39.3	Chronische Meningokokkensepsis
A39.4	Meningokokkensepsis, nnbez
A39.8	Sonstige Meningokokkeninfektionen
A39.9	Meningokokkeninfektion, nnbez
A40.0	Sepsis durch Streptokokken, Gruppe A
A40.1	Sepsis durch Streptokokken, Gruppe B
A40.2	Sepsis durch Streptokokken, Gruppe D
A40.3	Sepsis durch Streptococcus pneumoniae
A40.8	Sonst Sepsis durch Streptokokken
A40.9	Sepsis durch Streptokokken, nicht näher bezeichnet
A41.0	Sepsis durch Staphylococcus aureus
A41.1	Sepsis durch sonstige näher bezeichnete Staphylokokken
A41.2	Sepsis durch nnbez Staphylokokken
A41.3	Sepsis durch Haemophilus influenzae
A41.4	Sepsis durch Anaerobier
A41.51	Sepsis durch Escherichia coli [E. coli]
A41.52	Sepsis durch Pseudomonas
A41.58	Sepsis durch sonstige gramnegative Erreger
A41.8	Sonstige nb Sepsis
A41.9	Sepsis, nnbez
A42.7	Aktinomykotische Sepsis
A44.0	Systemische Bartonellose
A48.0	Gasbrand [Gasödem]
A48.3	Syndrom des toxischen Schocks
A78	Q-Fieber
B00.7	Disseminierte Herpesvirus-KH
B37.7	Candida-Sepsis
B38.7	Disseminierte Kokzidioidomykose
B39.3	Dissemin Histoplasmose durch Histoplasma capsulatum
B41.7	Disseminierte Parakokzidioidomykose
B42.7	Disseminierte Sporotrichose
B44.7	Disseminierte Aspergillose
B45.7	Disseminierte Kryptokokkose
B46.4	Disseminierte Mukormykose
B50.8	Sonst schwere Formen od Komplikat der Malaria tropica
B51.0	Malaria tertiana mit Milzruptur
B52.8	Malaria quartana mit sonstigen Komplikationen
B55.0	Viszerale Leishmaniose
I46.0	Herzstillstand m erfolgreicher Wiederbelebung
I47.2	Ventrikuläre Tachykardie
I49.0	Kammerflattern u Kammerflimmern
M03.00	Arthritis nach MeningokInf, mehrere Lok
M03.01	Arthritis nach MeningokInf Schulterregion
M03.02	Arthritis nach MeningokInf Oberarm
M03.03	Arthritis nach MeningokInf Unterarm
M03.04	Arthritis nach MeningokInf Hand
M03.05	Arthritis nach MeningokInf Becken/Oberschenkel
M03.06	Arthritis nach MeningokInf Unterschenkel
M03.07	Arthritis nach MeningokInf Knöchel/Fuß
M03.08	Arthritis nach MeningokInf, sonst Lok
M03.09	Arthritis nach Meningokokkeninfektion, nnbez Lok
N17.0	Akutes Nierenversagen m Tubulusnekrose
N17.1	Akutes Nierenversagen m akuter Rindennekrose
N17.2	Akutes Nierenversagen m Marknekrose
N17.8	Sonstiges akutes Nierenversagen
N17.9	Akutes Nierenversagen, nnbez
P35.2	Angeborene Infektion d Herpesviren [Herpes simplex]
P37.2	Neugeborenenlisteriose (disseminiert)
R57.1	Hypovolämischer Schock
R57.8	Sonstige Formen Schock
R65.0	Syst inflam Response-Synd [SIRS] infekt o Organkomp
R65.1	Syst inflam Response-Synd [SIRS] infekt m Organkomp
R65.2	Syst inflam Response-Synd [SIRS] ni-infekt o Organkomp
R65.3	Syst inflam Response-Synd [SIRS] ni-infekt m Org.komp
R65.9	System inflamm Response-Synd [SIRS], nnbez
Z01.80	Abklärung einer Dispos f maligne Herzrhythmusstörungen

Prozedur F62-3

99.60‡↔	Kardiopulmonale Reanimation, n.n.bez.
99.63‡↔	Äussere Herzmassage

ADRG F63 Venenthrombose

Hauptdiagnose in Tabelle F63-1

DRG F63A Venenthrombose mit äußerst schweren oder schweren CC

PCCL > 2

DRG F63B Venenthrombose ohne äußerst schwere oder schwere CC

Hauptdiagnose F63-1

I80.0	Thrombose Phlebitis Thrombophleb oberfl Gefäß unt Extr
I80.1	Thrombose Phlebitis Thrombophleb V femoralis
I80.2	Thrombose Phlebitis Thrombophleb so tiefer Gef unt Extr
I80.3	Thrombose Phlebitis Thrombophleb unt Extr, nnbez
I80.8	Thrombose Phlebitis Thrombophleb sonst Lok
I80.9	Thrombose Phlebitis Thrombophlebitis nnbez Lok
I82.2	Embolie u Thrombose V. cava
I82.8	Embolie u Thrombose sonstiger nb Venen
I82.9	Embolie u Thrombose nnbez Vene

ADRG F64 Hautulkus bei Kreislauferkrankungen

Hauptdiagnose in Tabelle F64-1

DRG F64Z Hautulkus bei Kreislauferkrankungen

Hauptdiagnose F64-1

I83.0	Varizen untere Extremitäten mit Ulzerat
I83.2	Varizen unt Extremitäten m Ulzerat u Entzündung

ADRG F65 Periphere Gefäßkrankheiten mit komplexer Diagnose und äußerst schweren CC

Hauptdiagnose in Tabelle F65-1 und PCCL > 3

DRG F65Z Periphere Gefäßkrankheiten mit komplexer Diagnose und äußerst schweren CC

Hauptdiagnose F65-1

E10.50	Prim insabh DM [T-1-Diab] m periph vask Komplik, n entgl b
E10.51	Prim insabh DM [T-1-Diab] m periph vask Komplik, entgl bez
E11.50	N prim insabh DM [T-2-Diab] m periph vask Komplik, neb
E11.51	N prim insabh DM [T-2-Diab] m periph vask Komplik, eb
E12.50	DM iVm Fehl-/Mangelernähr m periph vask Kompl, n entgl b
E12.51	DM iVm Fehl-/Mangelernähr m periph vask Kompl, entgl bez
E13.50	So nb Diab mell m periph vask Komplik, n entgl bez
E13.51	So nb Diab mell m periph vask Komplik, entgl bez
E14.50	Nnb Diab mell m periph vask Komplik, n entgl bez
E14.51	Nnb Diab mell m periph vask Komplik, entgl bez
I70.23	Atheroskl ExtremitätArt: Becken-Bein-Typ, mit Ulzeration
I70.24	Atheroskl ExtremitätArt: Becken-Bein-Typ, mit Gangrän
I71.01	Dissektion Aorta thoracica, ohne Angabe einer Ruptur
I71.03	Dissektion Aorta, thorakoabdominal, oh Angabe einer Ruptur
I71.05	Dissektion Aorta thoracica, rupturiert
I71.07	Dissektion Aorta, thorakoabdominal, rupturiert
I71.2	Aneurysma Aorta thoracica, oh Angabe einer Ruptur
I71.3	Aneurysma Aorta abdominalis, rupturiert
I71.6	Aortenaneurysma, thorakoabdominal, oh Ang einer Ruptur
I73.1	Thrombangiitis obliterans [Endangiitis v-Winiwarter-Buerger]
I73.8	Sonstige nb periphere GefäßKH
I73.9	Periphere GefäßKH, nnbez
I74.2	Embolie u Thrombose Arterien ob Extremitäten
I74.3	Embolie u Thrombose Arterien unt Extremitäten
I74.9	Embolie u Thrombose nnbez Arterie
I77.5	Arteriennekrose
I77.8	Sonstige nb KH Arterien u Arteriolen
I83.1	Varizen untere Extremitäten m Entzündung
I86.0	Sublinguale Varizen
I86.4	Magenvarizen
I86.8	Varizen sonstiger nb Lok
I87.1	Venenkompression
R02	Gangrän, aonkl

ADRG F66 Koronararteriosklerose ohne äußerst schwere CC

Hauptdiagnose in Tabelle F66-1

DRG F66Z Koronararteriosklerose ohne äußerst schwere CC

Diagnose F66-1

I20.8	Sonstige Formen Angina pectoris
I20.9	Angina pectoris, nnbez
I25.0	Atheroskler Herz-Kreislauf-KH, so beschrieben
I25.10	Atheroskl HerzKH, oh hämodyn wirks Sten
I25.11	Atheroskl HerzKH, 1-Gefäßerkrank
I25.12	Atheroskl HerzKH, 2-Gefäßerkrank
I25.13	Atheroskl HerzKH, 3-Gefäßerkrank
I25.14	Atheroskl HerzKH, Sten li Hauptstamm
I25.15	Atheroskl HerzKH, m stenos Bypass-Gef
I25.16	Atherosklerotische HerzKH: Mit stenosierten Stents
I25.19	Atheroskl HerzKH, nnb
I25.5	Ischämische Kardiomyopathie
I25.6	Stumme Myokardischämie
I25.8	Sonst Formen chron ischämischen HerzKH
I25.9	Chronische ischämische HerzKH, nnbez
I51.6	Herz-Kreislauf-KH, nnbez
I51.7	Kardiomegalie
I51.8	Sonstige ungenau bez HerzKH
I51.9	HerzKH, nnbez
I87.8	Sonstige nb Venenkrankheiten
I87.9	Venenkrankheit, nnbez
I99	Sonstige und nnbez KH des Kreislaufsystems
R93.1	Abnorme Bef bildgeb Diagnostik Herz/Koronarkreislauf

ADRG F67 Hypertonie oder schwere Arrhythmie und Herzstillstand ohne äußerst schwere CC

Hauptdiagnose in Tabelle F67-1

DRG F67A Hypertonie mit äußerst schweren CC

Hauptdiagnose in Tabelle F67-2 und PCCL > 3

DRG F67B Hypertonie mit schweren CC oder schwere Arrhythmie und Herzstillstand ohne äußerst schwere CC

Hauptdiagnose in Tabelle F67-2 und PCCL > 2 oder Hauptdiagnose in Tabelle F67-3

DRG F67C Hypertonie ohne äußerst schwere oder schwere CC, ohne schwere Arrhythmie oder Herzstillstand

Diagnose F67-1

I10.00	Benigne essentielle Hypertonie: Oh Ang hypertensive Krise
I10.01	Benigne essentielle Hypertonie: M Ang hypertensive Krise
I10.10	Maligne essentielle Hypertonie: Oh Ang hypertensive Krise
I10.11	Maligne essentielle Hypertonie: M Ang hypertensive Krise
I10.90	Essentielle Hypertonie, nnbez: Oh Ang hypertensive Krise
I10.91	Essentielle Hypertonie, nnbez: M Angabe hypertensive Krise
I11.90	Hypertens HerzKH oh (kongest) Herzinsuff, oA hypert Kris
I11.91	Hypert HerzKH oh (kongest) HeInsuff, m Ang hypert Kris
I13.90	Hypertens Herz- u NierenkH, nnbez, oA hypertens Kris
I13.91	Hypert Herz-/NierenKH, nnb, m Ang hypert Kris
I15.00	Renovask Hypert, oA hypertens Kris
I15.01	Renovask Hypert, m Ang hypert Kris
I15.10	Hypert aFv sonst NierenKH, oA hypertens Kris
I15.11	Hypert Folge v sonst NierenKH, m Ang hypert Kris
I15.20	Hypert aFv endokr KH, oA hypertens Kris
I15.21	Hypert Folge v endokr KH, m Ang hypert Kris
I15.80	Sonst sek Hypert, oA hypertensi Krise
I15.81	Sonst sek Hypert, m Ang hypert Kris
I15.90	Sek Hypert, nnbez, oA hypertens Kris
I15.91	Sek Hypert, nnb, m Ang hypert Kris
I44.1	Atrioventrikulärer Block 2. Grades
I44.2	Atrioventrikulärer Block 3. Grades
I44.3	So+nnbez atrioventrikulärer Block
I45.3	Trifaszikulärer Block
I45.5	Sonstiger nb Herzblock
I46.0	Herzstillstand m erfolgreicher Wiederbelebung
I46.1	Plötzlicher Herztod, so beschrieben
I46.9	Herzstillstand, nnbez
I47.2	Ventrikuläre Tachykardie
I47.9	Paroxysmale Tachykardie, nnbez
I49.0	Kammerflattern u Kammerflimmern
I67.4	Hypertensive Enzephalopathie
Z01.80	Abklärung einer Dispos f maligne Herzrhythmusstörungen

Hauptdiagnose F67-2

I10.00	Benigne essentielle Hypertonie: Oh Ang hypertensive Krise
I10.01	Benigne essentielle Hypertonie: M Ang hypertensive Krise
I10.10	Maligne essentielle Hypertonie: Oh Ang hypertensive Krise
I10.11	Maligne essentielle Hypertonie: M Ang hypertensive Krise
I10.90	Essentielle Hypertonie, nnbez: Oh Ang hypertensive Krise
I10.91	Essentielle Hypertonie, nnbez: M Angabe hypertensive Krise
I11.90	Hypertens HerzKH oh (kongest) Herzinsuff, oA hypert Kris
I11.91	Hypert HerzKH oh (kongest) HeInsuff, m Ang hypert Kris
I13.90	Hypertens Herz- u NierenkH, nnbez, oA hypertens Kris
I13.91	Hypert Herz-/NierenKH, nnb, m Ang hypert Kris
I15.00	Renovask Hypert, oA hypertens Kris
I15.01	Renovask Hypert, m Ang hypert Kris
I15.10	Hypert aFv sonst NierenKH, oA hypertens Kris
I15.11	Hypert Folge v sonst NierenKH, m Ang hypert Kris
I15.20	Hypert aFv endokr KH, oA hypertens Kris
I15.21	Hypert Folge v endokr KH, m Ang hypert Kris
I15.80	Sonst sek Hypert, oA hypertensi Krise
I15.81	Sonst sek Hypert, m Ang hypert Kris
I15.90	Sek Hypert, nnbez, oA hypertens Kris
I15.91	Sek Hypert, nnb, m Ang hypert Kris
I67.4	Hypertensive Enzephalopathie

Hauptdiagnose F67-3

I44.1	Atrioventrikulärer Block 2. Grades
I44.2	Atrioventrikulärer Block 3. Grades
I44.3	So+nnbez atrioventrikulärer Block
I45.3	Trifaszikulärer Block
I45.5	Sonstiger nb Herzblock
I46.0	Herzstillstand m erfolgreicher Wiederbelebung
I46.1	Plötzlicher Herztod, so beschrieben
I46.9	Herzstillstand, nnbez
I47.2	Ventrikuläre Tachykardie
I47.9	Paroxysmale Tachykardie, nnbez
I49.0	Kammerflattern u Kammerflimmern
Z01.80	Abklärung einer Dispos f maligne Herzrhythmusstörungen

ADRG F68 Angeborene Herzkrankheit

Hauptdiagnose in Tabelle F68-1

DRG F68Z Angeborene Herzkrankheit

Hauptdiagnose F68-1

Q20.0	Truncus arteriosus communis
Q20.1	Re Doppelausstromventrikel [Double outlet right ventricle]
Q20.2	Linker Doppelausstromventrikel [Double outlet left ventricle]
Q20.3	Diskordante ventrikuloarterielle Verbindung
Q20.4	Doppeleinstromventrikel [Double inlet ventricle]
Q20.5	Diskordante atrioventrikuläre Verbindung
Q20.6	Vorhofisomerismus
Q20.8	Sonst angeb Fehlbildung Herzhöhlen u verbind Strukturen
Q20.9	Angeb Fehlbildung Herzhöhlen u verbind Strukturen, nnb
Q21.0	Ventrikelseptumdefekt
Q21.1	Vorhofseptumdefekt
Q21.2	Defekt Vorhof- u Kammerseptum
Q21.3	Fallot-Tetralogie
Q21.4	Aortopulmonaler Septumdefekt
Q21.80	Fallot-Pentalogie
Q21.88	Sonst angeborene Fehlbildungen der Herzsepten
Q21.9	Angeborene Fehlbildung Herzseptum, nnbez
Q22.0	Pulmonalklappenatresie
Q22.1	Angeborene Pulmonalklappenstenose
Q22.2	Angeborene Pulmonalklappeninsuffizienz
Q22.3	Sonst angeborene Fehlbildungen Pulmonalklappe
Q22.4	Angeborene Trikuspidalklappenstenose
Q22.5	Ebstein-Anomalie
Q22.6	Hypoplastisches Rechtsherzsyndrom
Q22.8	Sonst angeborene Fehlbildungen Trikuspidalklappe
Q22.9	Angeborene Fehlbildung Trikuspidalklappe, nnb
Q23.0	Angeborene Aortenklappenstenose
Q23.1	Angeborene Aortenklappeninsuffizienz
Q23.2	Angeborene Mitralklappenstenose
Q23.3	Angeborene Mitralklappeninsuffizienz
Q23.4	Hypoplastisches Linksherzsyndrom
Q23.8	Sonst angeborene Fehlbildungen Aorten- u Mitralklappe
Q23.9	Angeborene Fehlbildung Aorten- u Mitralklappe, nnb
Q24.0	Dextrokardie
Q24.1	Lävokardie
Q24.2	Cor triatriatum
Q24.3	Infundibuläre Pulmonalstenose
Q24.4	Angeborene subvalvuläre Aortenstenose
Q24.5	Fehlbildung Koronargefäße
Q24.6	Angeborener Herzblock
Q24.8	Sonst nb angeborene Fehlbildungen Herz
Q24.9	Angeborene Fehlbildung Herz, nnbez
Q25.0	Offener Ductus arteriosus
Q25.1	Koarktation Aorta
Q25.2	Atresie Aorta
Q25.3	Stenose Aorta (angeboren)
Q25.4	Sonstige angeborene Fehlbildungen Aorta
Q25.5	Atresie A. pulmonalis
Q25.6	Stenose A. pulmonalis (angeboren)
Q25.7	Sonst angeborene Fehlbildungen A. pulmonalis
Q26.0	Angeborene Stenose V. cava
Q26.1	Persistenz linken V. cava superior
Q26.2	Totale Fehleinmündung Lungenvenen
Q26.3	Partielle Fehleinmündung Lungenvenen
Q26.4	Fehleinmündung Lungenvenen, nnbez
Q26.5	Fehleinmündung Pfortader
Q26.6	Fistel zw V portae u A hepatica (angeboren)
Q26.8	Sonst angeborene Fehlbildungen große Venen
Q26.9	Angeborene Fehlbildung große Vene, nnb

ADRG F69 Herzklappenerkrankungen mit äußerst schweren oder schweren CC

Hauptdiagnose in Tabelle F69-1 und PCCL > 2

DRG F69Z Herzklappenerkrankungen mit äußerst schweren oder schweren CC

Hauptdiagnose F69-1

I05.0	Mitralklappenstenose
I05.1	Rheumatische Mitralklappeninsuffizienz
I05.2	Mitralklappenstenose m Insuffizienz
I05.8	Sonstige MitralklappenKH
I05.9	MitralklappenKH, nnbez
I06.0	Rheumatische Aortenklappenstenose
I06.1	Rheumatische Aortenklappeninsuffizienz
I06.2	Rheum Aortenklappenstenose m Insuffizienz
I06.8	Sonstige rheumatische AortenklappenKH
I06.9	Rheumatische AortenklappenKH, nnbez
I07.0	Trikuspidalklappenstenose
I07.1	Trikuspidalklappeninsuffizienz
I07.2	Trikuspidalklappenstenose m Insuffizienz
I07.8	Sonstige Trikuspidalklappenkrankheiten
I07.9	Trikuspidalklappenkrankheit, nnbez
I08.0	KH Mitral- u Aortenklappe, kombiniert

I08.1	KH Mitral- u Trikuspidalklappe, kombiniert
I08.2	KH Aorten- u Trikuspidalklappe, kombiniert
I08.3	KH Mitral-, Aorten- u Trikuspidalklappe, komb
I08.8	Sonstige KH mehrere Herzklappen
I08.9	KH mehrere Herzklappen, nnbez
I09.1	Rheumatische KH Endokard, Herzklappe nnb
I23.4	Ruptur Chordae tendineae als ak Komplik ak MI
I23.5	Papillarmuskelruptur als ak Komplik nach ak MI
I34.0	Mitralklappeninsuffizienz
I34.1	Mitralklappenprolaps
I34.2	Nichtrheumatische Mitralklappenstenose
I34.80	Nichtrheum MitrKlapSten m MitrKlapInsuff
I34.88	Sonst nichtrheum MitralklappenKH
I34.9	Nichtrheumatische MitralklappenKH, nnbez
I35.0	Aortenklappenstenose
I35.1	Aortenklappeninsuffizienz
I35.2	Aortenklappenstenose m Insuffizienz
I35.8	Sonstige AortenklappenKH
I35.9	AortenklappenKH, nnbez
I36.0	Nichtrheumatische Trikuspidalklappenstenose
I36.1	Nichtrheum Trikuspidalklappeninsuffizienz
I36.2	Nichtrheum Trikuspidalklappenstenose m Insuff
I36.8	Sonstige nichtrheumat TrikuspidalklappenKH
I36.9	Nichtrheumatische TrikuspidalklappenKH, nnbez
I37.0	Pulmonalklappenstenose
I37.1	Pulmonalklappeninsuffizienz
I37.2	Pulmonalklappenstenose m Insuffizienz
I37.8	Sonstige PulmonalklappenKH
I37.9	PulmonalklappenKH, nnbez
I51.1	Ruptur Chordae tendineae, aonkl
I51.2	Papillarmuskelruptur, aonkl
R01.0	Benigne u akzidentelle Herzgeräusche
R01.1	Herzgeräusch, nnbez
T82.0	Mechanische Komplik d Herzklappenprothese

ADRG F71 Nicht schwere kardiale Arrhythmie und Erregungsleitungsstörungen mit äußerst schweren oder schweren CC oder Koronararteriosklerose und instabile Angina pectoris, mit äußerst schweren CC

Hauptdiagnose in Tabelle F71-1 und PCCL > 2 oder Hauptdiagnose in Tabelle F71-2 und PCCL > 3

DRG F71A Nicht schwere kardiale Arrhythmie und Erregungsleitungsstörungen, Koronararteriosklerose und instabile Angina pectoris, mit äußerst schweren CC

PCCL > 3

DRG F71B Nicht schwere kardiale Arrhythmie und Erregungsleitungsstörungen mit schweren CC

Hauptdiagnose F71-1

G90.00	Karotissinus-Syndrom (Synkope)
I44.0	Atrioventrikulärer Block 1. Grades
I44.4	Linksanteriorer Faszikelblock
I44.5	Linksposteriorer Faszikelblock
I44.6	So+nnbez Faszikelblock
I44.7	Linksschenkelblock, nnbez
I45.0	Rechtsfaszikulärer Block
I45.1	So+nnbez Rechtsschenkelblock
I45.2	Bifaszikulärer Block
I45.4	Unspezifischer intraventrikulärer Block
I45.6	Präexzitations-Syndrom
I45.8	Sonstige nb kardiale Erregungsleitungsstörungen
I45.9	Kardiale Erregungsleitungsstörung, nnbez
I47.0	Ventrikuläre Arrhythmie d Re-entry
I47.1	Supraventrikuläre Tachykardie
I48.00	VH-Flattern, paroxys
I48.01	VH-Flattern, chron
I48.09	VH-Flattern, nnb
I48.10	VH-Flimmern, paroxys
I48.11	VH-Flimmern, chron
I48.19	VH-Flimmern
I49.1	Vorhofextrasystolie
I49.2	AV-junktionale Extrasystolie
I49.3	Ventrikuläre Extrasystolie
I49.4	So+nnbez Extrasystolie
I49.5	Sick-Sinus-Syndrom
I49.8	Sonstige nb kardiale Arrhythmien
I49.9	Kardiale Arrhythmie, nnbez
R00.0	Tachykardie, nnbez
R00.1	Bradykardie, nnbez
R00.2	Palpitationen
T82.1	Mechanische Komplik d kardiales elektronisches Gerät
Z45.0	Anpass u Handhab implan HSM/implant Kardiodef

Diagnose F71-2

I20.0	Instabile Angina pectoris
I20.1	Ang pect m nachgewiesenem Koronarspasmus
I20.8	Sonstige Formen Angina pectoris
I20.9	Angina pectoris, nnbez
I24.0	Koronarthrom oh nachfolgenden Myokardinf
I24.8	Sonst Formen der akuten ischämischen HerzKH
I24.9	Akute ischämische KH, nnbez
I25.0	Atheroskler Herz-Kreislauf-KH, so beschrieben
I25.10	Atheroskl HerzKH, oh hämodyn wirks Sten
I25.11	Atheroskl HerzKH, 1-Gefäßerkrank
I25.12	Atheroskl HerzKH, 2-Gefäßerkrank
I25.13	Atheroskl HerzKH, 3-Gefäßerkrank
I25.14	Atheroskl HerzKH, Sten li Hauptstamm
I25.15	Atheroskl HerzKH, m stenos Bypass-Gef
I25.16	Atherosklerotische HerzKH: Mit stenosierten Stents
I25.19	Atheroskl HerzKH, nnb
I25.5	Ischämische Kardiomyopathie
I25.6	Stumme Myokardischämie
I25.8	Sonst Formen chron ischämischen HerzKH
I25.9	Chronische ischämische HerzKH, nnbez
I51.6	Herz-Kreislauf-KH, nnbez
I51.7	Kardiomegalie
I51.8	Sonstige ungenau bez HerzKH
I51.9	HerzKH, nnbez
I87.8	Sonstige nb Venenkrankheiten
I87.9	Venenkrankheit, nnbez
I99	Sonstige und nnbez KH des Kreislaufsystems
R93.1	Abnorme Bef bildgeb Diagnostik Herz/Koronarkreislauf

ADRG F72 Instabile Angina pectoris ohne äußerst schwere CC oder nicht schwere kardiale Arrhythmie und Erregungsleitungsstörungen ohne äußerst schwere oder schwere CC

Hauptdiagnose in Tabelle F72-1

DRG F72A Instabile Angina pectoris mit schweren CC

PCCL > 2

DRG F72B Instabile Angina pectoris oder nicht schwere kardiale Arrhythmie und Erregungsleitungsstörungen, ohne äußerst schwere oder schwere CC

Diagnose F72-1

G90.00	Karotissinus-Syndrom (Synkope)
I20.0	Instabile Angina pectoris
I20.1	Ang pect m nachgewiesenem Koronarspasmus
I24.0	Koronarthrom oh nachfolgenden Myokardinf
I24.8	Sonst Formen der akuten ischämischen HerzKH
I24.9	Akute ischämische KH, nnbez
I44.0	Atrioventrikulärer Block 1. Grades
I44.4	Linksanteriorer Faszikelblock
I44.5	Linksposteriorer Faszikelblock
I44.6	So+nnbez Faszikelblock
I44.7	Linksschenkelblock, nnbez
I45.0	Rechtsfaszikulärer Block
I45.1	So+nnbez Rechtsschenkelblock
I45.2	Bifaszikulärer Block
I45.4	Unspezifischer intraventrikulärer Block
I45.6	Präexzitations-Syndrom
I45.8	Sonstige nb kardiale Erregungsleitungsstörungen
I45.9	Kardiale Erregungsleitungsstörung, nnbez
I47.0	Ventrikuläre Arrhythmie d Re-entry
I47.1	Supraventrikuläre Tachykardie
I48.00	VH-Flattern, paroxys
I48.01	VH-Flattern, chron
I48.09	VH-Flattern, nnb
I48.10	VH-Flimmern, paroxys
I48.11	VH-Flimmern, chron
I48.19	VH-Flimmern
I49.1	Vorhofextrasystolie
I49.2	AV-junktionale Extrasystolie
I49.3	Ventrikuläre Extrasystolie
I49.4	So+nnbez Extrasystolie
I49.5	Sick-Sinus-Syndrom
I49.8	Sonstige nb kardiale Arrhythmien
I49.9	Kardiale Arrhythmie, nnbez
R00.0	Tachykardie, nnbez
R00.1	Bradykardie, nnbez
R00.2	Palpitationen
T82.1	Mechanische Komplik d kardiales elektronisches Gerät
Z45.0	Anpass u Handhab implan HSM/implant Kardiodef

ADRG F73 Synkope und Kollaps oder Herzklappenerkrankungen ohne äußerst schwere oder schwere CC

Hauptdiagnose in Tabelle F73-1

DRG F73Z Synkope und Kollaps oder Herzklappenerkrankungen ohne äußerst schwere oder schwere CC

Diagnose F73-1

F45.30	Somatof auton Fktstör, Herz-/Kreislaufsyst
I05.0	Mitralklappenstenose
I05.1	Rheumatische Mitralklappeninsuffizienz
I05.2	Mitralklappenstenose m Insuffizienz
I05.8	Sonstige MitralklappenKH
I05.9	MitralklappenKH, nnbez
I06.0	Rheumatische Aortenklappenstenose
I06.1	Rheumatische Aortenklappeninsuffizienz
I06.2	Rheum Aortenklappenstenose m Insuffizienz
I06.8	Sonstige rheumatische AortenklappenKH
I06.9	Rheumatische AortenklappenKH, nnbez
I07.0	Trikuspidalklappenstenose
I07.1	Trikuspidalklappeninsuffizienz
I07.2	Trikuspidalklappenstenose m Insuffizienz
I07.8	Sonstige Trikuspidalklappenkrankheiten
I07.9	Trikuspidalklappenkrankheit, nnbez
I08.0	KH Mitral- u Aortenklappe, kombiniert
I08.1	KH Mitral- u Trikuspidalklappe, kombiniert
I08.2	KH Aorten- u Trikuspidalklappe, kombiniert
I08.3	KH Mitral-, Aorten- u Trikuspidalklappe, komb
I08.8	Sonstige KH mehrere Herzklappen
I08.9	KH mehrere Herzklappen, nnbez
I09.1	Rheumatische KH Endokard, Herzklappe nnb
I23.4	Ruptur Chordae tendineae als ak Komplik ak MI
I23.5	Papillarmuskelruptur als ak Komplik nach ak MI
I34.0	Mitralklappeninsuffizienz
I34.1	Mitralklappenprolaps
I34.2	Nichtrheumatische Mitralklappenstenose
I34.80	Nichtrheum MitrKlapSten m MitrKlapInsuff
I34.88	Sonst nichtrheum MitralklappenKH
I34.9	Nichtrheumatische MitralklappenKH, nnbez
I35.0	Aortenklappenstenose
I35.1	Aortenklappeninsuffizienz
I35.2	Aortenklappenstenose m Insuffizienz
I35.8	Sonstige AortenklappenKH
I35.9	AortenklappenKH, nnbez
I36.0	Nichtrheumatische Trikuspidalklappenstenose
I36.1	Nichtrheum Trikuspidalklappeninsuffizienz
I36.2	Nichtrheum Trikuspidalklappenstenose m Insuff
I36.8	Sonstige nichtrheumat TrikuspidalklappenKH
I36.9	Nichtrheumatische TrikuspidalklappenKH, nnbez
I37.0	Pulmonalklappenstenose
I37.1	Pulmonalklappeninsuffizienz
I37.2	Pulmonalklappenstenose m Insuffizienz

I37.8	Sonstige PulmonalklappenKH
I37.9	PulmonalklappenKH, nnbez
I51.1	Ruptur Chordae tendineae, aonkl
I51.2	Papillarmuskelruptur, aonkl
I95.0	Idiopathische Hypotonie
I95.1	Orthostatische Hypotonie
I95.2	Hypotonie d Arzneimittel
I95.8	Sonstige Hypotonie
I95.9	Hypotonie, nnbez
R01.0	Benigne u akzidentelle Herzgeräusche
R01.1	Herzgeräusch, nnbez
R55	Synkope u Kollaps
R57.9	Schock, nnbez
T82.0	Mechanische Komplik d Herzklappenprothese

ADRG F74 Thoraxschmerz

Hauptdiagnose in Tabelle F74-1

DRG F74Z Thoraxschmerz

Hauptdiagnose F74-1

R07.2	Präkordiale Schmerzen
R07.3	Sonstige Brustschmerzen
R07.4	Brustschmerzen, nnbez
Z03.4	Beobachtung b Verdacht auf Herzinfarkt
Z03.5	Beobachtung b Verdacht auf sonst kardiovaskuläre KH

ADRG F75 Andere Krankheiten des Kreislaufsystems

Hauptdiagnose in Tabelle F75-1 oder Hauptdiagnose in Tabelle F75-2

DRG F75A Andere Krankheiten des Kreislaufsystems mit äußerst schweren CC

Hauptdiagnose in Tabelle F75-3 und PCCL > 3

DRG F75B Andere Krankheiten des Kreislaufsystems ohne äußerst schwere CC, Alter < 18 Jahre

Hauptdiagnose in Tabelle F75-3 und Alter < 18 Jahre

DRG F75C Andere Krankheiten des Kreislaufsystems ohne äußerst schwere CC, Alter > 17 Jahre

Diagnose F75-1

A39.5	Herzkrankheit durch Meningokokken
A52.0	Kardiovaskuläre Syphilis
B33.2	Karditis durch Viren
B57.0	Akute Chagas-Krankheit mit Herzbeteiligung
B57.2	Chagas-Krankheit (chronisch) mit Herzbeteiligung
C38.0	Bösartige Neubildung: Herz
C45.2	Mesotheliom Perikard
D15.1	Gutartige Neubildung Herz
E10.50	Prim insabh DM [T-1-Diab] m periph vask Komplik, n entgl b
E10.51	Prim insabh DM [T-1-Diab] m periph vask Komplik, entgl bez
E11.50	N prim insabh DM [T-2-Diab] m periph vask Komplik, neb
E11.51	N prim insabh DM [T-2-Diab] m periph vask Komplik, eb
E12.50	DM iVm Fehl-/Mangelernähr m periph vask Kompl, n entgl b
E12.51	DM iVm Fehl-/Mangelernähr m periph vask Kompl, entgl bez
E13.50	So nb Diab mell m periph vask Komplik, n entgl bez
E13.51	So nb Diab mell m periph vask Komplik, entgl bez
E14.50	Nnb Diab mell m periph vask Komplik, n entgl bez
E14.51	Nnb Diab mell m periph vask Komplik, entgl bez
I01.0	Akute rheumatische Perikarditis
I01.2	Akute rheumatische Myokarditis
I01.8	Sonstige akute rheumatische HerzKH
I01.9	Akute rheumatische Herzkrankheit, nnbez
I02.0	Rheumatische Chorea m Herzbeteiligung
I02.9	Rheumatische Chorea oh Herzbeteiligung
I09.0	Rheumatische Myokarditis
I09.2	Chronische rheumatische Perikarditis
I09.8	Sonstige nb rheumatische HerzKH
I09.9	Rheumatische HerzKH, nnbez
I23.0	Hämoperikard als ak Komplik nach akut Myokardinf
I23.1	ASD als akute Komplik nach akut Myokardinf
I23.2	VSD als akute Komplik nach akut Myokardinf
I23.3	Ruptur Herzwand oh Hämoperik als ak Komplik ak MI
I23.6	Thrombose Vorhof/HOhr/Kammer ak Komplik nach ak MI
I23.8	Sonst akute Komplik nach akutem Myokardinf
I24.1	Postmyokardinfarkt-Syndrom
I25.3	Herz (-Wand) -Aneurysma
I25.4	Koronararterienaneurysma
I27.0	Primäre pulmonale Hypertonie
I27.1	Kyphoskoliotische Herzkrankheit
I27.20	Pulmonale Hypertonie bei chronischer Thromboembolie
I27.28	Sonstige nb sekundäre pulmonale Hypertonie
I27.8	Sonstige näher bezeichnete pulmonale Herzkrankheiten
I27.9	Pulmonale Herzkrankheit, nicht näher bezeichnet
I28.0	Arteriovenöse Fistel der Lungengefäße
I28.1	Aneurysma der A. pulmonalis
I28.8	Sonstige näher bezeichnete Krankheiten der Lungengefäße
I28.9	Krankheit der Lungengefäße, nicht näher bezeichnet
I30.0	Akute unspezifische idiopathische Perikarditis
I30.1	Infektiöse Perikarditis
I30.8	Sonstige Formen der akuten Perikarditis
I30.9	Akute Perikarditis, nicht näher bezeichnet
I31.0	Chronische adhäsive Perikarditis
I31.1	Chronische konstriktive Perikarditis
I31.2	Hämoperikard, anderenorts nicht klassifiziert

I31.3	Perikarderguß (nichtentzündlich)
I31.8	Sonstige näher bezeichnete Krankheiten des Perikards
I31.9	Krankheit des Perikards, nicht näher bezeichnet
I40.0	Infektiöse Myokarditis
I40.1	Isolierte Myokarditis
I40.8	Sonstige akute Myokarditis
I40.9	Akute Myokarditis, nnbez
I42.0	Dilatative Kardiomyopathie
I42.1	Hypertrophische obstruktive Kardiomyopathie
I42.2	Sonstige hypertrophische Kardiomyopathie
I42.3	Eosinophile endomyokardiale KH
I42.4	Endokardfibroelastose
I42.5	Sonstige restriktive Kardiomyopathie
I42.6	Alkoholische Kardiomyopathie
I42.7	Kardiomyopathie d AM od sonst exog Subst
I42.80	Arrhythmogene rechtsventr Kardiomyopathie [ARVCM]
I42.88	Sonstige Kardiomyopathien
I42.9	Kardiomyopathie, nnbez
I51.0	Herzseptumdefekt, erworben
I51.3	Intrakardiale Thrombose, aonkl
I51.4	Myokarditis, nnbez
I51.5	Myokarddegeneration
I70.0	Atherosklerose Aorta
I70.1	Atherosklerose Nierenarterie
I70.20	Atherosklerose der Extremitätenarterien: Sonstige und nnbez
I70.21	Atheroskl ExtremArt: Be-Bein, m belastInduz Isch-Schmerz
I70.22	Atheroskl ExtremitätArt: Becken-Bein-Typ, m Ruheschmerz
I70.23	Atheroskl ExtremitätArt: Becken-Bein-Typ, mit Ulzeration
I70.24	Atheroskl ExtremitätArt: Becken-Bein-Typ, mit Gangrän
I70.25	Atheroskl ExtremitätArt: Schulter-Arm-Typ, alle Stadien
I70.8	Atherosklerose sonstiger Arterien
I70.9	Generalisierte u nnbez Atherosklerose
I71.00	Dissektion Aorta nnbez Lok, oh Angabe einer Ruptur
I71.01	Dissektion Aorta thoracica, ohne Angabe einer Ruptur
I71.02	Dissektion Aorta abdominalis, ohne Angabe einer Ruptur
I71.03	Dissektion Aorta, thorakoabdominal, oh Angabe einer Ruptur
I71.04	Dissektion Aorta nnbez Lokalisation, rupturiert
I71.05	Dissektion Aorta thoracica, rupturiert
I71.06	Dissektion Aorta abdominalis, rupturiert
I71.07	Dissektion Aorta, thorakoabdominal, rupturiert
I71.1	Aneurysma Aorta thoracica, rupturiert
I71.2	Aneurysma Aorta thoracica, oh Angabe einer Ruptur
I71.3	Aneurysma Aorta abdominalis, rupturiert
I71.4	Aneurysma Aorta abdominalis, oh Angabe einer Ruptur
I71.5	Aortenaneurysma, thorakoabdominal, rupturiert
I71.6	Aortenaneurysma, thorakoabdominal, oh Ang einer Ruptur
I71.8	Aortenaneurysma nnbez Lokalisation, rupturiert
I71.9	Aortenaneurysma nnb Lok, oh Angabe einer Ruptur
I72.0	Aneurysma A. carotis
I72.1	Aneurysma einer Arterie der oberen Extremität
I72.3	Aneurysma A. iliaca
I72.4	Aneurysma einer Arterie der unteren Extremität
I72.8	Aneurysma sonstiger nb Arterien
I72.9	Aneurysma nnbez Lokalisation
I73.1	Thrombangiitis obliterans [Endangiitis v-Winiwarter-Buerger]
I73.8	Sonstige nb periphere GefäßKH
I73.9	Periphere GefäßKH, nnbez
I74.0	Embolie u Thrombose Aorta abdominalis
I74.1	Embolie u Thrombose so+nnb Abschnitte Aorta
I74.2	Embolie u Thrombose Arterien ob Extremitäten
I74.3	Embolie u Thrombose Arterien unt Extremitäten
I74.4	Embolie u Thrombose Extremitätenarterien, nnbez
I74.5	Embolie u Thrombose A. iliaca
I74.8	Embolie u Thrombose sonstiger Arterien
I74.9	Embolie u Thrombose nnbez Arterie
I77.0	Arteriovenöse Fistel, erworben
I77.1	Arterienstriktur
I77.2	Arterienruptur
I77.3	Fibromuskuläre Dysplasie Arterien
I77.5	Arteriennekrose
I77.8	Sonstige nb KH Arterien u Arteriolen
I77.9	KH Arterien u Arteriolen, nnbez
I78.0	Hereditäre hämorrhagische Teleangiektasie
I78.8	Sonstige KH Kapillaren
I78.9	KH Kapillaren, nnbez
I82.1	Thrombophlebitis migrans
I83.1	Varizen untere Extremitäten m Entzündung
I83.9	Varizen unt Extremitäten oh Ulzerat od Entzündung
I86.0	Sublinguale Varizen
I86.4	Magenvarizen
I86.8	Varizen sonstiger nb Lok
I87.0	Postthrombotisches Syndrom
I87.1	Venenkompression
I87.2	Venöse Insuffizienz (chronisch) (peripher)
I97.0	Postkardiotomie-Syndrom
I97.1	Sonst FktStör nach kardiochirurgischem Eingriff
I97.8	Sonst Kreislaufkomplik nach med Maßn, aonkl
I97.9	Kreislaufkomplikation nach med Maßnahme, nnbez
Q25.8	Sonst angeborene Fehlbildungen große Aa
Q25.9	Angeborene Fehlbildung große Aa, nnb
Q27.0	Angeborenes Fehlen od Hypoplasie A umbilicalis
Q27.1	Angeborene Nierenarterienstenose
Q27.2	Sonst angebor Fehlbildungen Nierenarterie
Q27.3	Arteriovenöse Fehlbildung periphere Gefäße
Q27.4	Angeborene Phlebektasie
Q27.8	Sonst nb angeb Fehlbildungen peripheres Gefäßsystem
Q27.9	Angeb Fehlbildung peripheres Gefäßsystem, nnb
Q28.80	Sonstiges angeborenes Aneurysma
Q28.81	Sonstige angeborene Fistel des Kreislaufsystems
Q28.88	Sonst näher bez angeborene Fehlbildgen d Kreislaufsystems
Q28.9	Angeborene Fehlbildung Kreislaufsystem, nnb
R00.8	Sonstige u nnbez Störungen Herzschlag
R01.2	Sonstige Herz-Schallphänomene
R02	Gangrän, aonkl
R03.0	Erhöhter Blutdruckwert o Diagnose Bluthochdruck
R03.1	Unspezifischer niedriger Blutdruckwert
R58	Blutung, aonkl
R94.3	Abnorme Ergebnisse von kardiovaskulären Fktprüfungen
S26.0	Traumatisches Hämoperikard
S26.81	Prellung Herz
S26.82	Rißverletzung Herz oh Eröffnung Herzhöhle
S26.83	Rißverletzung Herz m Eröffnung Herzhöhle
S26.88	Sonstige Verletzungen Herz
S26.9	Verletzung Herz, nnbez
T80.1	Gefäßkomplik nach Infus/Transfus/Injekt zu therap Zwecken
T81.7	Gefäßkomplikationen nach Eingriff, ank
T82.2	Mechan Komplik d Koronarart-Bypass u Klappentranspl
T82.3	Mechanische Komplik d sonst Gefäßtransplantate
T82.4	Mechanische Komplik d Gefäßkatheter b Dialyse
T82.5	Mechan Komplik d so Geräte/Implantate in Herz u Gefäßen
T82.6	Infektion u entzündl Reaktion d Herzklappenprothese
T82.7	Infekt/entzündl Rkt d so Gerät/Impl/Transpl in Herz Gefäß
T82.8	So Komplik d Proth/Implant/Transpl in Herz u Gefäßen
T82.9	Nnb Kompl d Proth/Implant/Transpl in Herz u Gefäßen
T86.2	Versagen und Abstoßung eines Herztransplantates
T86.3	Versagen und Abstoßung eines Herz-Lungen-Transplantates
Z01.81	Abklärung einer Disposition für Kardiomyopathien
Z94.1	Zustand nach Herztransplantation

Hauptdiagnose F75-2

Z51.0	Strahlentherapie-Sitzung
Z51.1	Chemotherapie-Sitzung wg BNB
Z51.2	Andere Chemotherapie
Z51.5	Palliativbehandlung
Z51.82	Komb Strahlen- u ChemotherSitz wg BNB

Hauptdiagnose F75-3

A39.5	Herzkrankheit durch Meningokokken
A52.0	Kardiovaskuläre Syphilis
B33.2	Karditis durch Viren
B57.0	Akute Chagas-Krankheit mit Herzbeteiligung
B57.2	Chagas-Krankheit (chronisch) mit Herzbeteiligung
C38.0	Bösartige Neubildung: Herz
C45.2	Mesotheliom Perikard
D15.1	Gutartige Neubildung Herz
I01.0	Akute rheumatische Perikarditis
I01.2	Akute rheumatische Myokarditis
I01.8	Sonstige akute rheumatische HerzKH
I01.9	Akute rheumatische Herzkrankheit, nnbez
I02.0	Rheumatische Chorea m Herzbeteiligung
I02.9	Rheumatische Chorea oh Herzbeteiligung
I09.0	Rheumatische Myokarditis
I09.2	Chronische rheumatische Perikarditis
I09.8	Sonstige nb rheumatische HerzKH
I09.9	Rheumatische HerzKH, nnbez
I23.0	Hämoperikard als ak Komplik nach akut Myokardinf
I23.1	ASD als akute Komplik nach akut Myokardinf
I23.2	VSD als akute Komplik nach akut Myokardinf
I23.3	Ruptur Herzwand oh Hämoperik als ak Komplik ak MI
I23.6	Thrombose Vorhof/HOhr/Kammer ak Komplik nach ak MI
I23.8	Sonst akute Komplik nach akutem Myokardinf
I24.1	Postmyokardinfarkt-Syndrom
I25.3	Herz (-Wand) -Aneurysma
I25.4	Koronararterienaneurysma
I27.0	Primäre pulmonale Hypertonie
I27.1	Kyphoskoliotische Herzkrankheit
I27.20	Pulmonale Hypertonie bei chronischer Thromboembolie
I27.28	Sonstige nb sekundäre pulmonale Hypertonie
I27.8	Sonstige näher bezeichnete pulmonale Herzkrankheiten
I27.9	Pulmonale Herzkrankheit, nicht näher bezeichnet
I28.0	Arteriovenöse Fistel der Lungengefäße
I28.1	Aneurysma der A. pulmonalis
I28.8	Sonstige näher bezeichnete Krankheiten der Lungengefäße
I28.9	Krankheit der Lungengefäße, nicht näher bezeichnet
I30.0	Akute unspezifische idiopathische Perikarditis
I30.1	Infektiöse Perikarditis
I30.8	Sonstige Formen der akuten Perikarditis
I30.9	Akute Perikarditis, nicht näher bezeichnet
I31.0	Chronische adhäsive Perikarditis
I31.1	Chronische konstriktive Perikarditis
I31.2	Hämoperikard, anderenorts nicht klassifiziert
I31.3	Perikarderguß (nichtentzündlich)
I31.8	Sonstige näher bezeichnete Krankheiten des Perikards
I31.9	Krankheit des Perikards, nicht näher bezeichnet
I40.0	Infektiöse Myokarditis
I40.1	Isolierte Myokarditis
I40.8	Sonstige akute Myokarditis
I40.9	Akute Myokarditis, nnbez
I42.0	Dilatative Kardiomyopathie
I42.1	Hypertrophische obstruktive Kardiomyopathie
I42.2	Sonstige hypertrophische Kardiomyopathie
I42.3	Eosinophile endomyokardiale KH
I42.4	Endokardfibroelastose
I42.5	Sonstige restriktive Kardiomyopathie
I42.6	Alkoholische Kardiomyopathie
I42.7	Kardiomyopathie d AM od sonst exog Subst
I42.80	Arrhythmogene rechtsventr Kardiomyopathie [ARVCM]
I42.88	Sonstige Kardiomyopathien
I42.9	Kardiomyopathie, nnbez
I51.0	Herzseptumdefekt, erworben
I51.3	Intrakardiale Thrombose, aonkl
I51.4	Myokarditis, nnbez
I51.5	Myokarddegeneration
I71.00	Dissektion Aorta nnbez Lok, oh Angabe einer Ruptur
I71.02	Dissektion Aorta abdominalis, ohne Angabe einer Ruptur
I71.04	Dissektion Aorta nnbez Lokalisation, rupturiert
I71.06	Dissektion Aorta abdominalis, rupturiert
I97.0	Postkardiotomie-Syndrom
I97.1	Sonst FktStör nach kardiochirurgischem Eingriff
I97.9	Kreislaufkomplikation nach med Maßnahme, nnbez
R00.8	Sonstige u nnbez Störungen Herzschlag
R01.2	Sonstige Herz-Schallphänomene
R03.0	Erhöhter Blutdruckwert o Diagnose Bluthochdruck
R03.1	Unspezifischer niedriger Blutdruckwert
R58	Blutung, aonkl
R94.3	Abnorme Ergebnisse von kardiovaskulären Fktprüfungen
S26.0	Traumatisches Hämoperikard
S26.81	Prellung Herz
S26.82	Rißverletzung Herz oh Eröffnung Herzhöhle
S26.83	Rißverletzung Herz m Eröffnung Herzhöhle
S26.88	Sonstige Verletzungen Herz
S26.9	Verletzung Herz, nnbez
T80.1	Gefäßkomplik nach Infus/Transfus/Injekt zu therap Zwecken
T82.2	Mechan Komplik d Koronarart-Bypass u Klappentranspl
T82.3	Mechanische Komplik d sonst Gefäßtransplantate
T82.4	Mechanische Komplik d Gefäßkatheter b Dialyse
T82.5	Mechan Komplik d so Geräte/Implantate in Herz u Gefäßen
T82.6	Infektion u entzündl Reaktion d Herzklappenprothese
T82.7	Infekt/entzündl Rkt d so Gerät/Impl/Transpl in Herz Gefäß
T82.8	So Komplik d Proth/Implant/Transpl in Herz u Gefäßen
T82.9	Nnb Kompl d Proth/Implant/Transpl in Herz u Gefäßen
T86.2	Versagen und Abstoßung eines Herztransplantates
T86.3	Versagen und Abstoßung eines Herz-Lungen-Transplantates
Z01.81	Abklärung einer Disposition für Kardiomyopathien
Z94.1	Zustand nach Herztransplantation

ADRG F77 Komplexbehandlung bei multiresistenten Erregern bei Krankheiten und Störungen des Kreislaufsystems

Prozedur in Tabelle F77-1

DRG F77Z Komplexbehandlung bei multiresistenten Erregern bei Krankheiten und Störungen des Kreislaufsystems

Prozedur F77-1

XX.CH‡↔	Kein spezifischer Kode im CHOP

ADRG F95 **Interventioneller Verschluss eines Atrium- oder Ventrikelseptumdefekts**

Prozedur in Tabelle F95-1

DRG F95A **Interventioneller Verschluss eines Atrium- oder Ventrikelseptumdefekts, Alter < 19 Jahre**

Alter < 19 Jahre

DRG F95B **Interventioneller Verschluss eines Atrium- oder Ventrikelseptumdefekts, Alter > 18 Jahre**

Prozedur F95-1

35.52↔	Korr eines VHSeptDef mit Prothese, geschl Technik	35.55↔	Korrektur eines Ventrikelseptumdefektes

ADRG F98 **Endovaskuläre Implantation eines Herzklappenersatzes**

Prozedur in Tabelle F98-1

DRG F98Z **Endovaskuläre Implantation eines Herzklappenersatzes**

Prozedur F98-1

XX.CH‡↔	Kein spezifischer Kode im CHOP

ADRGs 901, 902 **OR-Prozeduren ohne Bezug**

OR-Prozeduren ohne Bezug

DRGs 901A, 901B, 901C, 901D, 902Z

SwissDRG 2.0 Katalogversion (2010/2013)

Swiss Diagnosis Related Groups Version 2.0

Definitionshandbuch
Band 2
(DRGs G02Z-I98Z)

© 2012 by SwissDRG AG, Bern, Schweiz

Alle Rechte vorbehalten. Die Definitionshandbücher sind urheberrechtlich geschützt. Jede Verwertung ausserhalb der Nutzungsbedingungen der SwissDRG AG ist ohne vorherige schriftliche Zustimmung unzulässig.

SwissDRG 2.0 Katalogversion (2010/2013)
Definitionshandbuch

Inhalt

1 Band 1 (DRGs A01A-F98Z)

Abbildungs- und Tabellenverzeichnis vii

Begleit-Dokumente zum SwissDRG Definitionshandbuch 2.0 Katalogversion (2010/2013) ix

Vorbemerkung xi

Abkürzungsverzeichnis xii

Einleitung 1

1 Ziele 1

2 Hintergrund 1

3 SwissDRG-Klassifikation Version 2.0 Katalogversion (2010/2013) 3

3.1 DRG-Notation 4

3.2 Umgang mit Schweregraden 5

4 Gruppierung von Behandlungsepisoden in DRGs 6

4.1 Variablen für die Gruppierung 6

4.2 Überprüfung demografischer und klinischer Merkmale 6

4.3 MDC-Zuordnung 6

4.4 Prä-MDC-Verarbeitung 7

4.5 MDC-Partitionierung 7

4.6 Zuordnung zu Basis-DRGs 8

4.7 Zuordnung von CCL und PCCL 8

4.8 DRG-Zuordnung 8

4.9 Verschiedene Funktionen mit Einfluss auf die Gruppierung von Behandlungsepisoden 9

4.10 Fehler-DRGs und sonstige DRGs 9

5 Hinweise zur Anwendung des Definitionshandbuches 10

5.1 Anwendung des Handbuches 10

5.2 Symbole und Konventionen 14

6 Besonderheiten der SwissDRG-Version 2.0 Katalogversion (2010/2013) 16

6.1 Gültigkeit von Diagnose- und Prozedurenklassifikationen 16

1 Band 1 (DRGs A01A-F98Z) *Fortsetzung*

6.2	Beatmete Patienten	16
6.3	Seitenkennzeichen	17
6.4	OR- und NonOR-Prozeduren	17
Prä-MDC	(DRGs A01A-B61Z)	43
MDC 01	Krankheiten und Störungen des Nervensystems (DRGs B01Z-B86Z)	115
MDC 02	Krankheiten und Störungen des Auges (DRGs C01Z-C64Z)	199
MDC 03	Krankheiten und Störungen des Ohres, der Nase, des Mundes und des Halses (DRGs D01A-D67Z)	221
MDC 04	Krankheiten und Störungen der Atmungsorgane (DRGs E01A-E77E)	263
MDC 05	Krankheiten und Störungen des Kreislaufsystems (DRGs F01A-F98Z)	301

2 Band 2 (DRGs G02Z-I98Z)

MDC 06	Krankheiten und Störungen der Verdauungsorgane (DRGs G02Z-G77Z)	1
MDC 07	Krankheiten und Störungen an hepatobiliärem System und Pankreas (DRGs H01A-H64Z)	71
MDC 08	Krankheiten und Störungen an Muskel-Skelett-System und Bindegewebe (DRGs I02A-I98Z)	97

3 Band 3 (DRGs J01Z-P67D)

MDC 09	Krankheiten und Störungen an Haut, Unterhaut und Mamma (DRGs J01Z-J68Z)	1
MDC 10	Endokrine, Ernährungs- und Stoffwechselkrankheiten (DRGs K01A-K77Z)	63
MDC 11	Krankheiten und Störungen der Harnorgane (DRGs L02A-L72Z)	91

3 Band 3 (DRGs J01Z-P67D) *Fortsetzung*

MDC 12	Krankheiten und Störungen der männlichen Geschlechtsorgane (DRGs M01A-M64Z)	127
MDC 13	Krankheiten und Störungen der weiblichen Geschlechtsorgane (DRGs N01A-N62B)	145
MDC 14	Schwangerschaft, Geburt und Wochenbett (DRGs O01A-O65C)	173
MDC 15	Neugeborene (DRGs P02A-P67D)	207
	Schweres Problem beim Neugeborenen	277
	Mehrere schwere Probleme beim Neugeborenen	305

4 Band 4 (DRGs Q01Z-Z66Z)

MDC 16	Krankheiten des Blutes, der blutbildenden Organe und des Immunsystems (DRGs Q01Z-Q61E)	1
MDC 17	Hämatologische und solide Neubildungen (DRGs R01A-R65Z)	13
MDC 18A	HIV (DRGs S01Z-S65B)	61
MDC 18B	Infektiöse und parasitäre Krankheiten (DRGs T01A-T77Z)	79
MDC 19	Psychische Krankheiten und Störungen (DRGs U01Z-U66B)	95
MDC 20	Alkohol- und Drogengebrauch und alkohol- und drogeninduzierte psychische Störungen (DRGs V60A-V64Z)	107
MDC 21A	Polytrauma (DRGs W01A-W61B)	115
MDC 21B	Verletzungen, Vergiftungen und toxische Wirkungen von Drogen und Medikamenten (DRGs X01A-X64Z)	143
MDC 22	Verbrennungen (DRGs Y01Z-Y63Z)	183
MDC 23	Faktoren, die den Gesundheitszustand beeinflussen, und andere Inanspruchnahme des Gesundheitswesens (DRGs Z01Z-Z66Z)	201
Globale Funktionen		213
	OR-Prozeduren ohne Bezug	213

4 Band 4 (DRGs Q01Z-Z66Z) *Fortsetzung*

Aufnahmegewicht 225
Bestimmte OR-Prozeduren 231
Komplexe OR-Prozeduren 253
Komplizierende Prozeduren 261
Dialyse 267
Polytrauma 273
Eingriff an mehreren Lokalisationen 289
Intensivmedizinische Komplexbehandlung > 1104 Aufwandspunkte 301
Geriatrische frührehabilitative Komplexbehandlung 307
Frührehabilitation 313
Intensivmedizinische Komplexbehandlung > 552 Aufwandspunkte 319
Mehrzeitige komplexe OR-Prozeduren 325
Vierzeitige bestimmte OR-Prozeduren 333
Komplizierende Prozeduren Prä-MDC 355
Beatmung über 95 Stunden 363
Beatmung unter 96 Stunden 369
Multiviszeraleingriff 375

5 Band 5 Anhänge

Anhang A Diagnosekode-/MDC-/DRG-Index 1
Anhang B Prozedurenkode-/MDC-/DRG-Index 148
Globale Prozedurentabellen 255
Funktionsübersicht 256
Eingriff an mehreren Lokalisationen 259
Anhang C CCs, CC-Ausschlüsse, CCL und PCCL-Berechnung 260
Anhang D Plausibilitäten 303
Glossar 353
Quellenverzeichnis 355

MDC 06

Krankheiten und Störungen der Verdauungsorgane

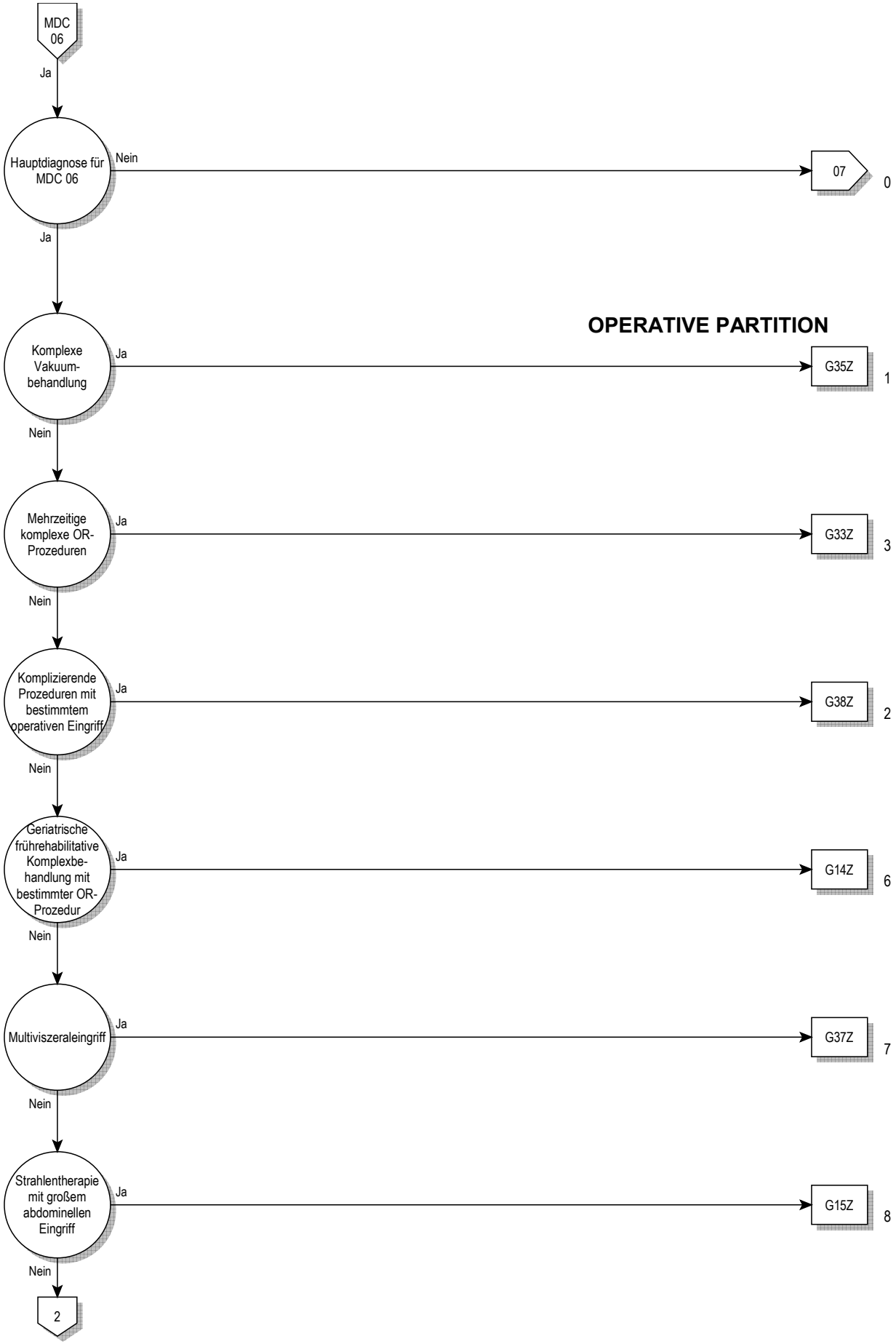
MDC 06
Ja
Hauptdiagnose für MDC 06
Nein
07
0
Ja
OPERATIVE PARTITION
Komplexe Vakuum-behandlung
Ja
G35Z
1
Nein
Mehrzeitige komplexe OR-Prozeduren
Ja
G33Z
3
Nein
Komplizierende Prozeduren mit bestimmtem operativen Eingriff
Ja
G38Z
2
Nein
Geriatrische frührehabilitative Komplexbe-handlung mit bestimmter OR-Prozedur
Ja
G14Z
6
Nein
Multiviszeraleingriff
Ja
G37Z
7
Nein
Strahlentherapie mit großem abdominellen Eingriff
Ja
G15Z
8
Nein
2

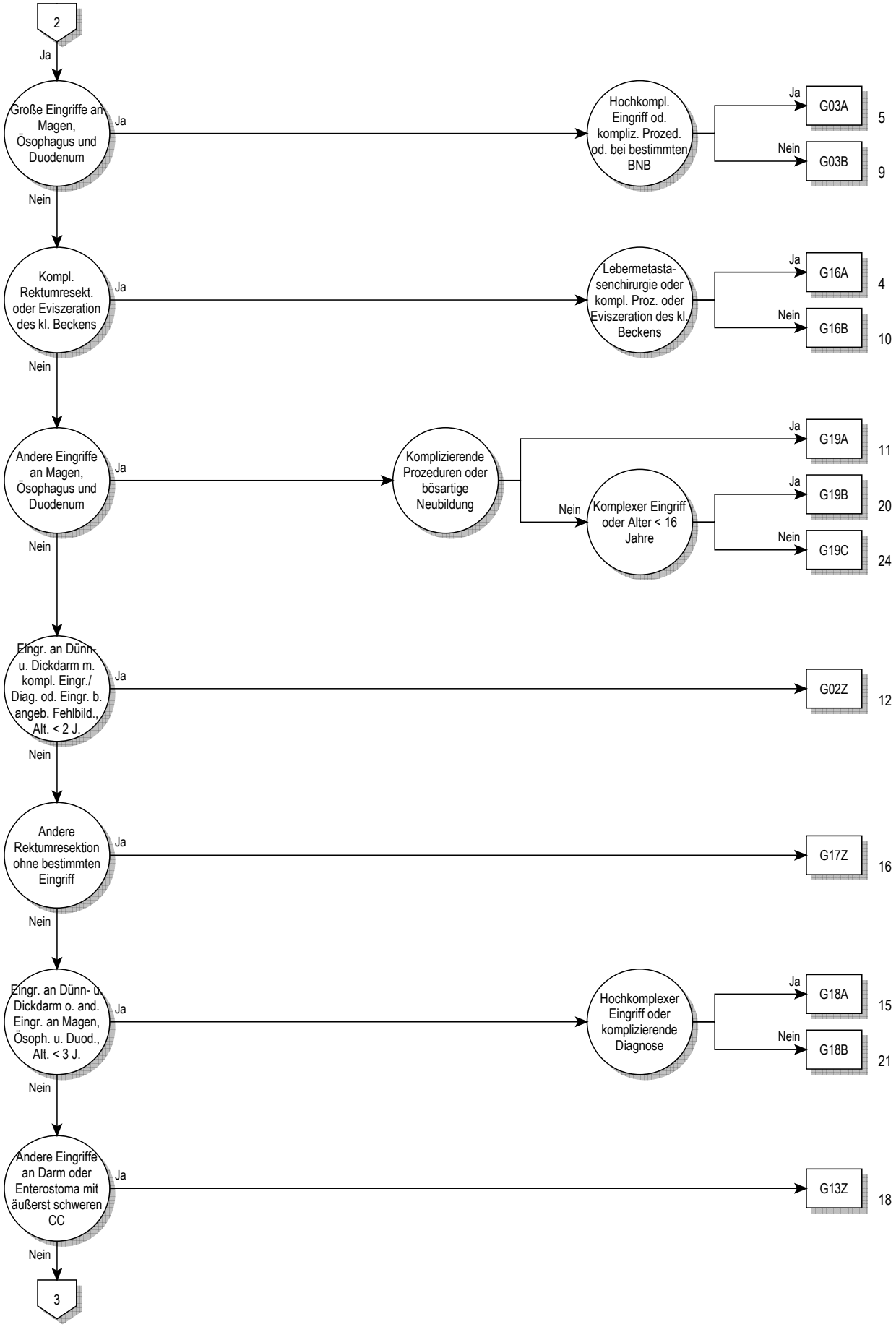
2
Ja
Große Eingriffe an Magen, Ösophagus und Duodenum
Ja
Hochkompl. Eingriff od. kompliz. Prozed. od. bei bestimmten BNB
Ja
G03A
5
Nein
G03B
9
Nein
Kompl. Rektumresekt. oder Eviszeration des kl. Beckens
Ja
Lebermetastasenchirurgie oder kompl. Proz. oder Eviszeration des kl. Beckens
Ja
G16A
4
Nein
G16B
10
Nein
Andere Eingriffe an Magen, Ösophagus und Duodenum
Ja
Komplizierende Prozeduren oder bösartige Neubildung
Ja
G19A
11
Nein
Komplexer Eingriff oder Alter < 16 Jahre
Ja
G19B
20
Nein
G19C
24
Nein
Eingr. an Dünn- u. Dickdarm m. kompl. Eingr./ Diag. od. Eingr. b. angeb. Fehlbild., Alt. < 2 J.
Ja
G02Z
12
Nein
Andere Rektumresektion ohne bestimmten Eingriff
Ja
G17Z
16
Nein
Eingr. an Dünn- u. Dickdarm o. and. Eingr. an Magen, Ösoph. u. Duod., Alt. < 3 J.
Ja
Hochkomplexer Eingriff oder komplizierende Diagnose
Ja
G18A
15
Nein
G18B
21
Nein
Andere Eingriffe an Darm oder Enterostoma mit äußerst schweren CC
Ja
G13Z
18
Nein
3

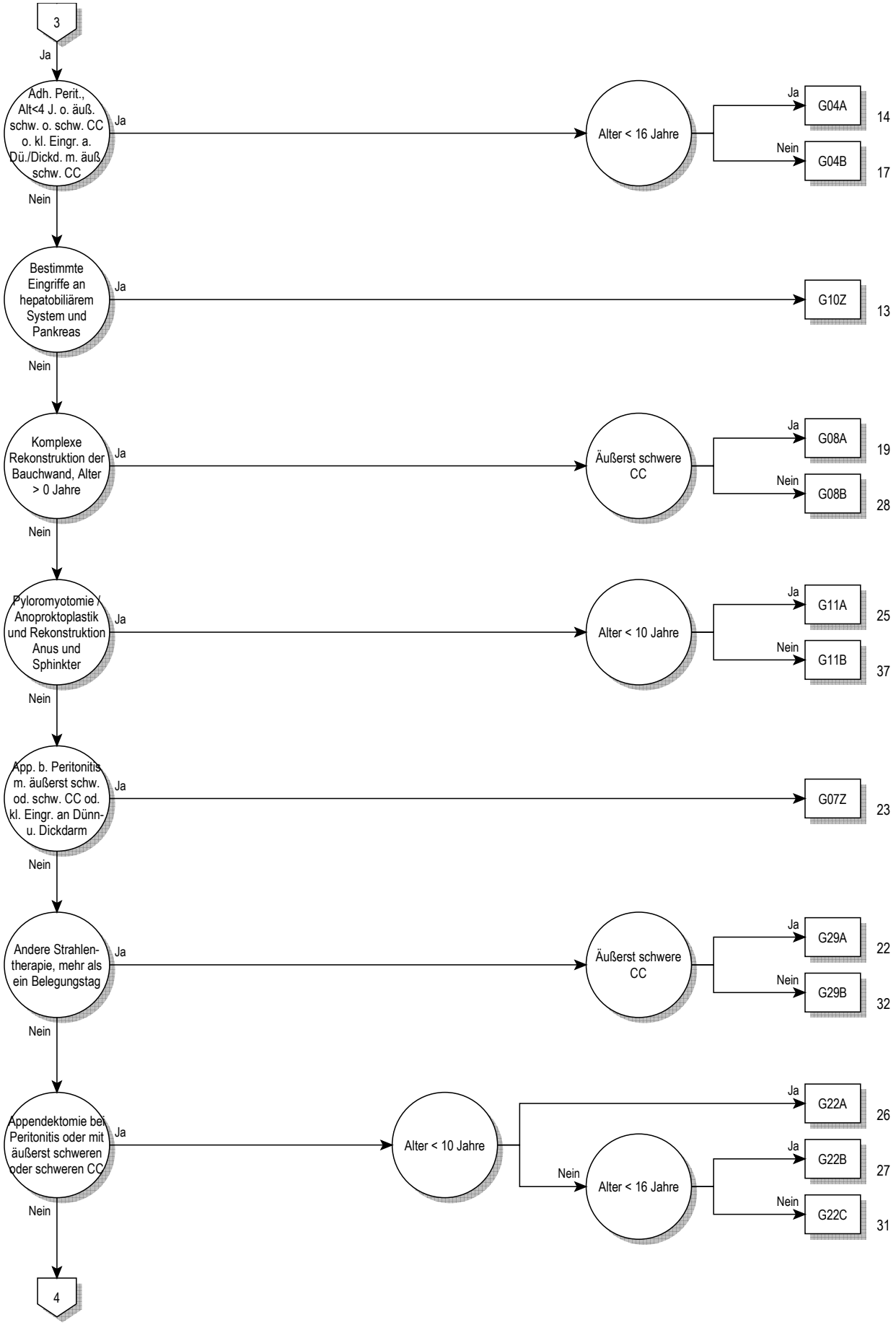
3
Ja
Adh. Perit., Alt<4 J. o. äuß. schw. o. schw. CC o. kl. Eingr. a. Dü./Dickd. m. äuß. schw. CC
Ja
Alter < 16 Jahre
Ja
G04A
14
Nein
G04B
17
Nein
Bestimmte Eingriffe an hepatobiliärem System und Pankreas
Ja
G10Z
13
Nein
Komplexe Rekonstruktion der Bauchwand, Alter > 0 Jahre
Ja
Äußerst schwere CC
Ja
G08A
19
Nein
G08B
28
Nein
Pyloromyotomie / Anoproktoplastik und Rekonstruktion Anus und Sphinkter
Ja
Alter < 10 Jahre
Ja
G11A
25
Nein
G11B
37
Nein
App. b. Peritonitis m. äußerst schw. od. schw. CC od. kl. Eingr. an Dünn- u. Dickdarm
Ja
G07Z
23
Nein
Andere Strahlen-therapie, mehr als ein Belegungstag
Ja
Äußerst schwere CC
Ja
G29A
22
Nein
G29B
32
Nein
Appendektomie bei Peritonitis oder mit äußerst schweren oder schweren CC
Ja
Alter < 10 Jahre
Ja
G22A
26
Nein
Alter < 16 Jahre
Ja
G22B
27
Nein
G22C
31
Nein
4

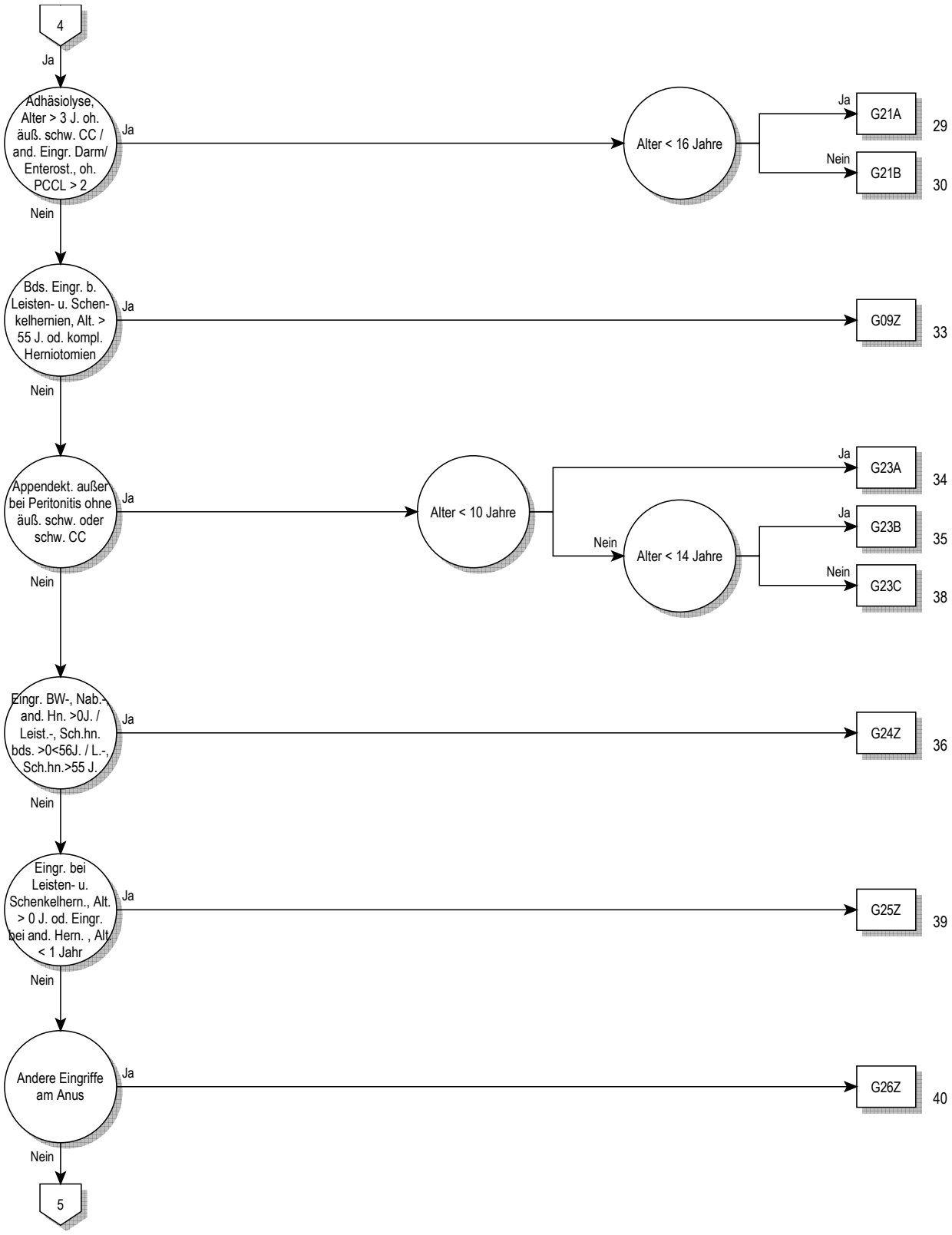
4
Ja
Adhäsiolyse, Alter > 3 J. oh. äuß. schw. CC / and. Eingr. Darm/ Enterost., oh. PCCL > 2
Ja
Alter < 16 Jahre
Ja
G21A
29
Nein
G21B
30
Nein
Bds. Eingr. b. Leisten- u. Schen-kelhernien, Alt. > 55 J. od. kompl. Herniotomien
Ja
G09Z
33
Nein
Appendekt. außer bei Peritonitis ohne äuß. schw. oder schw. CC
Ja
Alter < 10 Jahre
Ja
G23A
34
Nein
Alter < 14 Jahre
Ja
G23B
35
Nein
G23C
38
Nein
Eingr. BW-, Nab.- and. Hn. >0J. / Leist.-, Sch.hn. bds. >0<56J. / L.-, Sch.hn.>55 J.
Ja
G24Z
36
Nein
Eingr. bei Leisten- u. Schenkelhern., Alt. > 0 J. od. Eingr. bei and. Hern. , Alt. < 1 Jahr
Ja
G25Z
39
Nein
Andere Eingriffe am Anus
Ja
G26Z
40
Nein
5

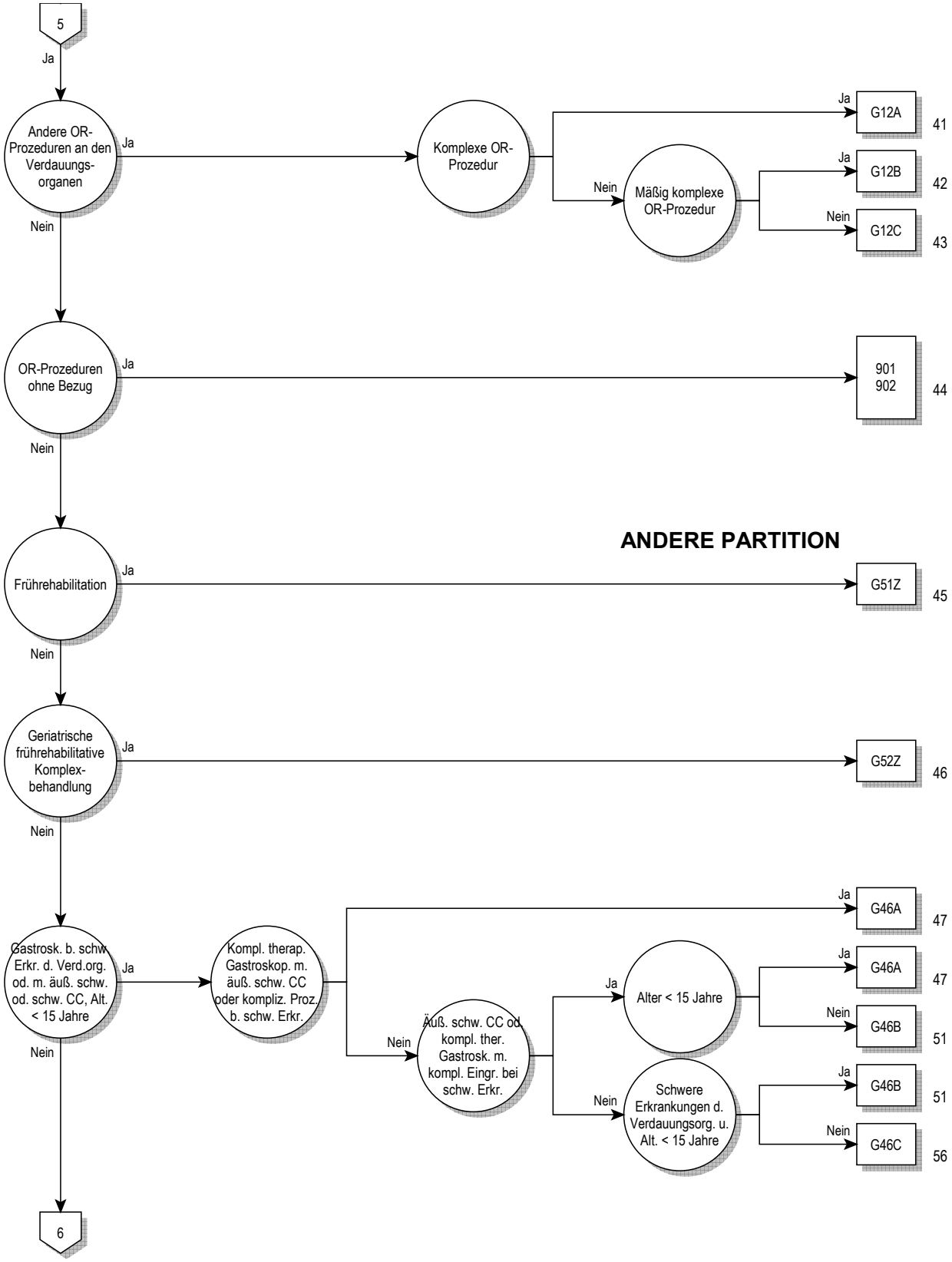
5
Ja
Andere OR-Prozeduren an den Verdauungs-organen
Ja
Komplexe OR-Prozedur
Ja
G12A
41
Nein
Mäßig komplexe OR-Prozedur
Ja
G12B
42
Nein
G12C
43
Nein
OR-Prozeduren ohne Bezug
Ja
901
902
44
Nein
ANDERE PARTITION
Frührehabilitation
Ja
G51Z
45
Nein
Geriatrische frührehabilitative Komplex-behandlung
Ja
G52Z
46
Nein
Gastrosk. b. schw. Erkr. d. Verd.org. od. m. äuß. schw. od. schw. CC, Alt. < 15 Jahre
Ja
Kompl. therap. Gastroskop. m. äuß. schw. CC oder kompliz. Proz. b. schw. Erkr.
Ja
G46A
47
Nein
Äuß. schw. CC od. kompl. ther. Gastrosk. m. kompl. Eingr. bei schw. Erkr.
Ja
Alter < 15 Jahre
Ja
G46A
47
Nein
G46B
51
Nein
Schwere Erkrankungen d. Verdauungsorg. u. Alt. < 15 Jahre
Ja
G46B
51
Nein
G46C
56
Nein
6

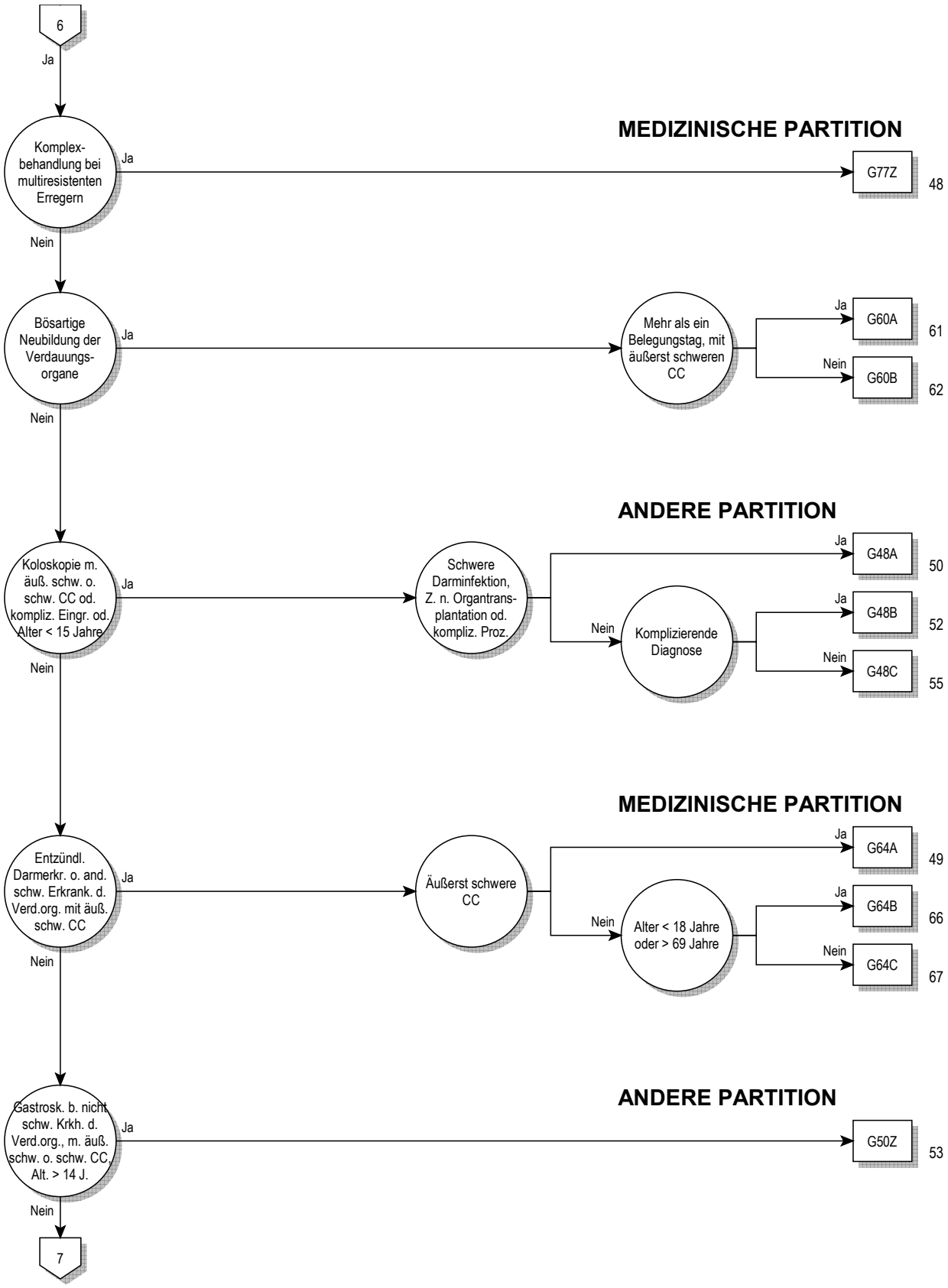
6
Ja
Komplex-behandlung bei multiresistenten Erregern
Ja
MEDIZINISCHE PARTITION
G77Z
48
Nein
Bösartige Neubildung der Verdauungs-organe
Ja
Mehr als ein Belegungstag, mit äußerst schweren CC
Ja
G60A
61
Nein
G60B
62
Nein
ANDERE PARTITION
Koloskopie m. äuß. schw. o. schw. CC od. kompliz. Eingr. od. Alter < 15 Jahre
Ja
Schwere Darminfektion, Z. n. Organtrans-plantation od. kompliz. Proz.
Ja
G48A
50
Nein
Komplizierende Diagnose
Ja
G48B
52
Nein
G48C
55
Nein
MEDIZINISCHE PARTITION
Entzündl. Darmerkr. o. and. schw. Erkrank. d. Verd.org. mit äuß. schw. CC
Ja
Äußerst schwere CC
Ja
G64A
49
Nein
Alter < 18 Jahre oder > 69 Jahre
Ja
G64B
66
Nein
G64C
67
Nein
ANDERE PARTITION
Gastrosk. b. nicht schw. Krkh. d. Verd.org., m. äuß. schw. o. schw. CC, Alt. > 14 J.
Ja
G50Z
53
Nein
7

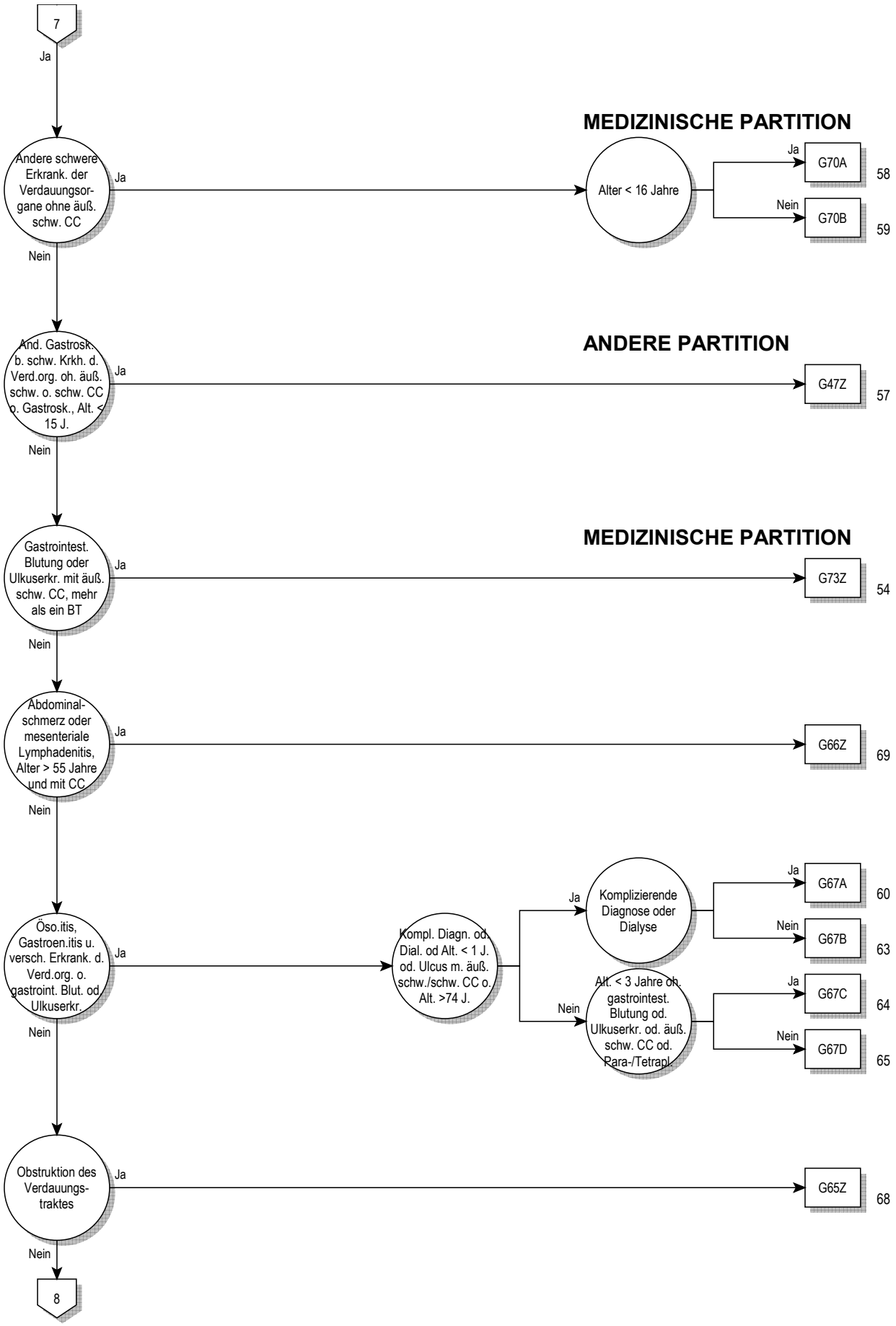
7
Ja
Andere schwere Erkrank. der Verdauungsorgane ohne äuß. schw. CC
Ja
Nein
MEDIZINISCHE PARTITION
Alter < 16 Jahre
Ja
G70A
58
Nein
G70B
59
And. Gastrosk. b. schw. Krkh. d. Verd.org. oh. äuß. schw. o. schw. CC o. Gastrosk., Alt. < 15 J.
Ja
Nein
ANDERE PARTITION
G47Z
57
Gastrointest. Blutung oder Ulkuserkr. mit äuß. schw. CC, mehr als ein BT
Ja
Nein
MEDIZINISCHE PARTITION
G73Z
54
Abdominalschmerz oder mesenteriale Lymphadenitis, Alter > 55 Jahre und mit CC
Ja
Nein
G66Z
69
Öso.itis, Gastroen.itis u. versch. Erkrank. d. Verd.org. o. gastroint. Blut. od. Ulkuserkr.
Ja
Nein
Kompl. Diagn. od. Dial. od Alt. < 1 J. od. Ulcus m. äuß. schw./schw. CC o. Alt. >74 J.
Ja
Komplizierende Diagnose oder Dialyse
Ja
G67A
60
Nein
G67B
63
Nein
Alt. < 3 Jahre oh. gastrointest. Blutung od. Ulkuserkr. od. äuß. schw. CC od. Para-/Tetrapl.
Ja
G67C
64
Nein
G67D
65
Obstruktion des Verdauungstraktes
Ja
Nein
G65Z
68
8

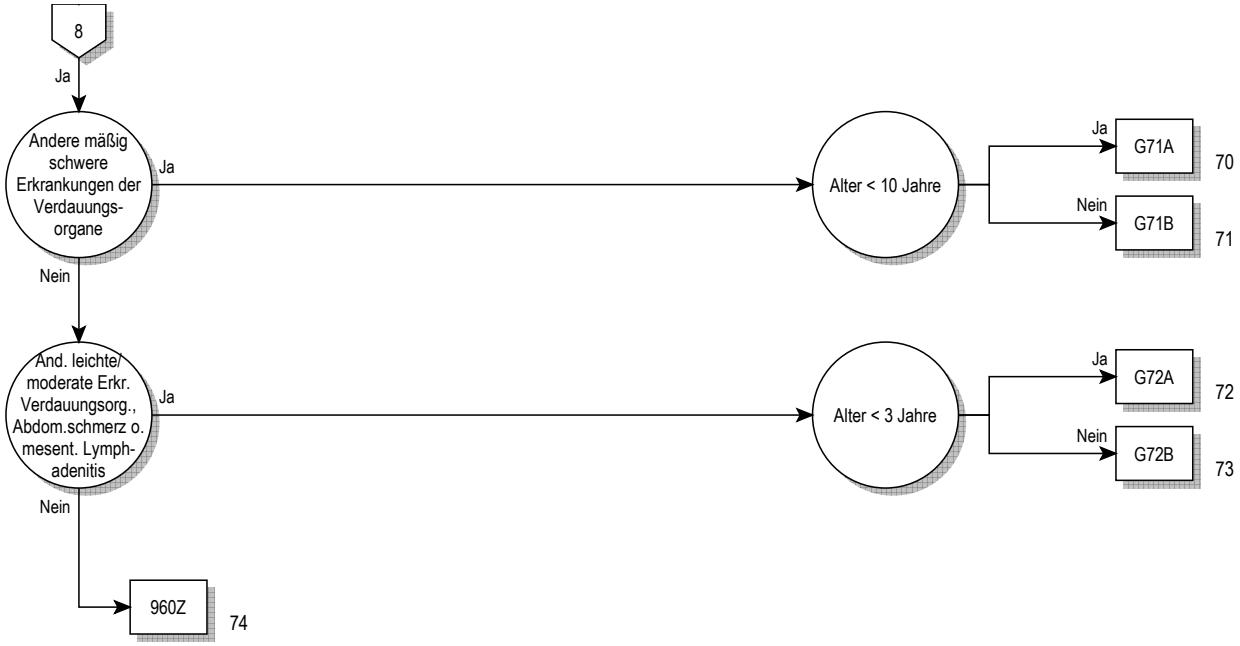
8
Ja
Andere mäßig schwere Erkrankungen der Verdauungs-organe
Ja
Alter < 10 Jahre
Ja
G71A
70
Nein
G71B
71
Nein
And. leichte/ moderate Erkr. Verdauungsorg., Abdom.schmerz o. mesent. Lymph-adenitis
Ja
Alter < 3 Jahre
Ja
G72A
72
Nein
G72B
73
Nein
960Z
74

Entscheidungslogik MDC 06

Hauptdiagnose in Tabelle MDC06-0 oder Hauptdiagnose in Tabelle MDC06-1 und Nebendiagnose in Tabelle MDC06-2

Hauptdiagnose für MDC 06 (MDC06-0)

A00.0	Cholera durch Vibrio cholerae O:1, Biovar cholerae
A00.1	Cholera durch Vibrio cholerae O:1, Biovar eltor
A00.9	Cholera, nnbez
A02.0	Salmonellenenteritis
A03.0	Shigellose durch Shigella dysenteriae
A03.1	Shigellose durch Shigella flexneri
A03.2	Shigellose durch Shigella boydii
A03.3	Shigellose durch Shigella sonnei
A03.8	Sonstige Shigellosen
A03.9	Shigellose, nnbez
A04.0	Darminfektion durch enteropathogene E coli
A04.1	Darminfektion durch enterotoxinbildende E coli
A04.2	Darminf durch enteroinvasive Escherichia coli
A04.3	Darminfektion durch enterohämorrhagische E coli
A04.4	Sonstige Darminfektionen durch Escherichia coli
A04.5	Enteritis durch Campylobacter
A04.6	Enteritis durch Yersinia enterocolitica
A04.7	Enterokolitis durch Clostridium difficile
A04.8	Sonst nb bakterielle Darminfektionen
A04.9	Bakterielle Darminfektion, nnbez
A05.0	Lebensmittelvergiftung durch Staphylokokken
A05.2	Lebensmittelvergiftung durch Clostr perfring [Clostr welchii]
A05.3	Lebensmittelvergiftung durch Vibrio parahaemolyticus
A05.4	Lebensmittelvergiftung durch Bacillus cereus
A05.8	Sonst nb bakt Lebensmittelvergiftungen
A05.9	Bakteriell bedingte Lebensmittelvergiftung, nnbez
A06.0	Akute Amöbenruhr
A06.1	Chronische intestinale Amöbiasis
A06.2	Nichtdysenterische Kolitis durch Amöben
A07.0	Balantidiose
A07.1	Giardiasis [Lambliasis]
A07.2	Kryptosporidiose
A07.3	Isosporose
A07.8	Sonst nb Darm-KH durch Protozoen
A07.9	Darmkrankheit durch Protozoen, nicht näher bezeichnet
A08.0	Enteritis durch Rotaviren
A08.1	Akute Gastroenteritis Norovirus [Norwalk-Virus]
A08.2	Enteritis durch Adenoviren
A08.3	Enteritis durch sonstige Viren
A08.4	Virusbedingte Darminfektion, nnbez
A08.5	Sonstige nb Darminfektionen
A09	Diarrhoe u Gastroenteritis, vermutlich infektiösen Ursprungs
A18.3	TB Darm, Peritoneum u Mesenterial-LK
A21.3	Gastrointestinale Tularämie
A22.2	Darmmilzbrand
A42.1	Abdominale Aktinomykose
A51.1	Analer Primäraffekt bei Syphilis
A54.6	Gonokokkeninfektion des Anus und des Rektums
A56.3	Chlamydieninfektion des Anus und des Rektums
B37.81	Candida-Ösophagitis
B68.0	Befall durch Taenia solium
B68.1	Befall durch Taenia saginata
B68.9	Taeniasis, nnbez
B69.8	Zystizerkose an sonstigen Lokalisationen
B69.9	Zystizerkose, nnbez
B70.0	Diphyllobothriose
B70.1	Sparganose
B71.0	Hymenolepiasis
B71.1	Dipylidiose
B71.8	Sonst nb Zestodeninfektionen
B71.9	Zestodeninfektion, nnbez
B76.0	Ankylostomiasis
B76.1	Nekatoriasis
B76.8	Sonstige Hakenwurm-Krankheiten
B76.9	Hakenwurm-KH, nnbez
B77.0	Askaridose mit intestinalen Komplikationen
B77.8	Askaridose mit sonstigen Komplikationen
B77.9	Askaridose, nnbez
B78.0	Strongyloidiasis des Darmes
B78.1	Strongyloidiasis der Haut
B78.7	Disseminierte Strongyloidiasis
B78.9	Strongyloidiasis, nnbez
B79	Trichuriasis
B80	Enterobiasis
B81.0	Anisakiasis
B81.1	Intestinale Kapillariasis
B81.2	Trichostrongyliasis
B81.3	Intestinale Angiostrongyliasis
B81.8	Sonst nb intestinale Helminthosen
B82.0	Intestinale Helminthose, nnbez
B82.9	Intestinaler Parasitismus, nnbez
C15.0	Bösartige Neubildung: Zervikaler Ösophagus
C15.1	Bösartige Neubildung: Thorakaler Ösophagus
C15.2	Bösartige Neubildung: Abdominaler Ösophagus
C15.3	Bösartige Neubildung: Ösophagus, oberes Drittel
C15.4	Bösartige Neubildung: Ösophagus, mittleres Drittel
C15.5	Bösartige Neubildung: Ösophagus, unteres Drittel
C15.8	BNB: Ösophagus, mehrere Teilbereiche überlappend
C15.9	Bösartige Neubildung: Ösophagus, nicht näher bezeichnet
C16.0	Bösartige Neubildung: Kardia
C16.1	Bösartige Neubildung: Fundus ventriculi
C16.2	Bösartige Neubildung: Corpus ventriculi
C16.3	Bösartige Neubildung: Antrum pyloricum
C16.4	Bösartige Neubildung: Pylorus
C16.5	BNB: Kleine Kurvatur des Magens, nicht näher bezeichnet
C16.6	BNB: Große Kurvatur des Magens, nicht näher bezeichnet
C16.8	BNB: Magen, mehrere Teilbereiche überlappend
C16.9	Bösartige Neubildung: Magen, nicht näher bezeichnet
C17.0	Bösartige Neubildung: Duodenum
C17.1	Bösartige Neubildung: Jejunum
C17.2	Bösartige Neubildung: Ileum
C17.3	Bösartige Neubildung: Meckel-Divertikel
C17.8	BNB: Dünndarm, mehrere Teilbereiche überlappend
C17.9	Bösartige Neubildung: Dünndarm, nicht näher bezeichnet
C18.0	Bösartige Neubildung: Zäkum
C18.1	Bösartige Neubildung: Appendix vermiformis
C18.2	Bösartige Neubildung: Colon ascendens
C18.3	Bösartige Neubildung: Flexura coli dextra [hepatica]
C18.4	Bösartige Neubildung: Colon transversum
C18.5	Bösartige Neubildung: Flexura coli sinistra [lienalis]
C18.6	Bösartige Neubildung: Colon descendens
C18.7	Bösartige Neubildung: Colon sigmoideum
C18.8	BNB: Kolon, mehrere Teilbereiche überlappend
C18.9	Bösartige Neubildung: Kolon, nicht näher bezeichnet
C19	Bösartige Neubildung am Rektosigmoid, Übergang
C20	Bösartige Neubildung des Rektums
C21.0	Bösartige Neubildung: Anus, nicht näher bezeichnet
C21.1	Bösartige Neubildung: Analkanal
C21.2	Bösartige Neubildung: Kloakenregion
C21.8	BNB: Rektum, Anus u Analkanal, mehrere Teilber überlapp
C26.0	BNB: Intestinaltrakt, Teil nicht näher bezeichnet
C26.8	BNB: Verdauungssystem, mehrere Teilbereiche überlappend
C26.9	BNB: Ungenau bezeichnete Lok des Verdauungssystems
C45.1	Mesotheliom Peritoneum
C48.1	Bösartige Neubildung: nb Teile des Peritoneums
C48.2	Bösartige Neubildung: Peritoneum, nicht näher bezeichnet
C48.8	BNB: Retroperitoneum u Peritoneum, mehr Teilber überlapp
C76.2	BNB ungenau bezeichneter Lokalisationen: Abdomen

C78.4	Sekundäre BNB Dünndarm
C78.5	Sekundäre BNB Dickdarm u Rektum
C78.6	Sekundäre BNB Retroperitoneum u Peritoneum
C78.8	Sekundäre BNB so+nnb Verdauungsorgane
D00.1	Carcinoma in situ Ösophagus
D00.2	Carcinoma in situ Magen
D01.0	Carcinoma in situ Kolon
D01.1	Carcinoma in situ Rektosigmoid, Übergang
D01.2	Carcinoma in situ Rektum
D01.3	Carcinoma in situ Analkanal u Anus
D01.4	Carcinoma in situ so+nnb Teile Darm
D01.7	Carcinoma in situ sonst nb Verdauungsorgane
D01.9	Carcinoma in situ Verdauungsorgan, nnbez
D12.0	Gutartige Neubildung Zäkum
D12.1	Gutartige Neubildung Appendix vermiformis
D12.2	Gutartige Neubildung Colon ascendens
D12.3	Gutartige Neubildung Colon transversum
D12.4	Gutartige Neubildung Colon descendens
D12.5	Gutartige Neubildung Colon sigmoideum
D12.6	Gutartige Neubildung Kolon, nnbez
D12.7	Gutartige Neubildung Rektosigmoid, Übergang
D12.8	Gutartige Neubildung Rektum
D12.9	Gutartige Neubildung Analkanal Anus
D13.0	Gutartige Neubildung Ösophagus
D13.1	Gutartige Neubildung Magen
D13.2	Gutartige Neubildung Duodenum
D13.3	Gutartige Neubildung so+nnb Teile Dünndarm
D13.9	Gut Neub ungen bez Lok innerh Verdauungssystem
D17.5	Gutart Neubildung Fettgew intraabdom Organe
D18.04	Hämangiom Verdauungssystem
D19.1	Gutart Neubild mesotheliales Gewebe Peritoneum
D20.0	Gutart Neubildung Retroperitoneum
D20.1	Gutart Neubildung Peritoneum
D37.1	NB unsich/unbek Verhalt Magen
D37.2	NB unsich/unbek Verhalt Dünndarm
D37.3	NB unsich/unbek Verhalt Appendix vermiformis
D37.4	NB unsich/unbek Verhalt Kolon
D37.5	NB unsich/unbek Verhalt Rektum
D37.7	NB unsich/unbek Verhalt so Verdauungsorg
D37.9	NB unsich/unbek Verhalt Verdauungsorg, nnbez
D48.3	NB unsich/unbek Verhalt Retroperitoneum
D48.4	NB unsich/unbek Verhalt Peritoneum
E16.4	Abnorme Gastrinsekretion
E73.0	Angeborener Laktasemangel
E73.1	Sekundärer Laktasemangel
E73.8	Sonstige Laktoseintoleranz
E73.9	Laktoseintoleranz, nnbez
E74.1	Störungen Fruktosestoffwechsel
E74.3	So Störungen intestinale Kohlenhydratabsorption
E84.1	Zystische Fibrose mit Darmmanifestationen
I77.4	Arteria-coeliaca-Kompressions-Syndrom
I84.0	Innere thrombosierte Hämorrhoiden
I84.1	Innere Hämorrhoiden m sonst Komplikationen
I84.2	Innere Hämorrhoiden oh Komplikation
I84.3	Äußere thrombosierte Hämorrhoiden
I84.4	Äußere Hämorrhoiden m sonst Komplikationen
I84.5	Äußere Hämorrhoiden oh Komplikation
I84.6	Marisken als Folgezustand von Hämorrhoiden
I84.7	Nnbez thrombosierte Hämorrhoiden
I84.8	Nnbez Hämorrhoiden m sonst Komplikationen
I84.9	Hämorrhoiden oh Komplikation, nnbez
I85.0	Ösophagusvarizen m Blutung
I85.9	Ösophagusvarizen oh Blutung
I88.0	Unspezifische mesenteriale Lymphadenitis
I98.20	Ösophagus- u Magenvarizen bei aokl KH: Ohne Ang Blutung
I98.21	Ösophagus- u Magenvarizen bei aokl KH: Mit Blutung
K20	Ösophagitis
K21.0	Gastroösophageale RefluxKH m Ösophagitis
K21.9	Gastroösophageale RefluxKH oh Ösophagitis
K22.0	Achalasie Kardia
K22.1	Ösophagusulkus
K22.2	Ösophagusverschluß
K22.3	Perforation Ösophagus
K22.4	Dyskinesie Ösophagus
K22.5	Divertikel Ösophagus, erworben
K22.6	Mallory-Weiss-Syndrom
K22.7	Barrett-Ösophagus
K22.8	Sonstige nb KH Ösophagus
K22.9	KH Ösophagus, nnbez
K23.0	Tuberkulose Ösophagus
K23.8	KH Ösophagus b sonst aokl KH
K25.0	Ulcus ventriculi, akut, m Blutung
K25.1	Ulcus ventriculi, akut, m Perforation
K25.2	Ulcus ventriculi, akut, m Blutg u Perf
K25.3	Ulcus ventriculi, akut, oh Blutg od Perf
K25.4	Ulcus ventriculi, chron od nnb, m Blutung
K25.5	Ulcus ventriculi, chron od nnb, m Perf
K25.6	Ulcus ventriculi, chron od nnb, m Blutg u Perfor
K25.7	Ulcus ventriculi, chron, oh Blutg od Perf
K25.9	Ulcus ventriculi, wd akut n chron, oh Blutg/Perfor
K26.0	Ulcus duodeni, akut, m Blutung
K26.1	Ulcus duodeni, akut, m Perforation
K26.2	Ulcus duodeni, akut, m Blutung u Perforation
K26.3	Ulcus duodeni, akut, oh Blutg od Perf
K26.4	Ulcus duodeni, chronisch od nnb, m Blutung
K26.5	Ulcus duodeni, chron od nnb, m Perforation
K26.6	Ulcus duodeni, chron od nnb, m Blutg u Perfor
K26.7	Ulcus duodeni, chron, oh Blutg od Perf
K26.9	Ulcus duodeni, wd akut n chron, oh Blutg/Perfor
K27.0	Ulcus pepticum, Lok nnb, akut, mit Blutung
K27.1	Ulcus pepticum, Lok nnb, akut, mit Perforation
K27.2	Ulcus pepticum, Lok nnb, akut, m Blutg u Perfor
K27.3	Ulcus pepticum, Lok nnb, akut, oh Blutg od Perfor
K27.4	Ulcus pepticum, Lok nnb, chron od nnb, m Blutg
K27.5	Ulcus pepticum, Lok nnb, chron od nnb, m Perfor
K27.6	Ulcus peptic, Lok nnb, chron od nnb, m Blutg/Perf
K27.7	Ulcus pepticum, Lok nnb, chron, oh Blutg od Perfor
K27.9	Ulcus peptic, Lok nnb, wd ak n chron, oh Blutg/Perf
K28.0	Ulcus pepticum jejuni, akut, m Blutung
K28.1	Ulcus pepticum jejuni, akut, m Perforation
K28.2	Ulcus pepticum jejuni, akut, m Blutg u Perf
K28.3	Ulcus pepticum jejuni, akut, oh Blutg od Perf
K28.4	Ulcus pepticum jejuni, chron od nnb, m Blutg
K28.5	Ulcus pepticum jejuni, chron od nnb, m Perfor
K28.6	Ulcus peptic jejuni, chron od nnb, m Blutg u Perf
K28.7	Ulcus pepticum jejuni, chron, oh Blutg/Perf
K28.9	Ulcus pepticum jejuni, wd ak n chron, oh Blutg/Perf
K29.0	Akute hämorrhagische Gastritis
K29.1	Sonstige akute Gastritis
K29.2	Alkoholgastritis
K29.3	Chronische Oberflächengastritis
K29.4	Chronische atrophische Gastritis
K29.5	Chronische Gastritis, nnbez
K29.6	Sonstige Gastritis
K29.7	Gastritis, nnbez
K29.8	Duodenitis
K29.9	Gastroduodenitis, nnbez
K30	Dyspepsie
K31.0	Akute Magendilatation
K31.1	Hypertrophische Pylorusstenose b Erwachs
K31.2	Sanduhrförmige Striktur u Stenose Magen
K31.3	Pylorospasmus, aonkl
K31.4	Magendivertikel
K31.5	Duodenalverschluß
K31.6	Fistel Magen u Duodenum
K31.7	Polyp Magen u Duodenum
K31.81	Angiodysplasie Magen u Duoden ohne Angabe einer Blutung
K31.82	Angiodysplasie Magen u Duodenum mit Blutung
K31.88	Sonstige nb KH Magen u Duodenum
K31.9	KH Magen u Duodenum, nnbez

K35.0	Akute Appendizitis m diffuser Peritonitis
K35.1	Akute Appendizitis m Peritonealabszeß
K35.9	Akute Appendizitis, nnbez
K36	Sonstige Appendizitis
K37	Nnbez Appendizitis
K38.0	Hyperplasie Appendix
K38.1	Appendixkonkremente
K38.2	Appendixdivertikel
K38.3	Appendixfistel
K38.8	Sonstige nb KH Appendix
K38.9	KH Appendix, nnbez
K40.00	Doppels Hern ing m Einkl oh Gangr, n Rezidivhern bez
K40.01	Doppels Hern ing m Einkl oh Gangr, Rezidivhernie
K40.10	Doppels Hern ing m Gangr, n Rezidivhern bez
K40.11	Doppels Hern ing m Gangr, Rezidivhernie
K40.20	Doppels Hern ing oh Einkl/Gangr, n Rezidivhern bez
K40.21	Doppels Hern ing oh Einkl/Gangr, Rezidivhernie
K40.30	Hern ing, eins/oh SeitAng, m Einkl oh Gangr, n RezHern bez
K40.31	Hern ing, eins/oh SeitAng, m Einkl oh Gangr, Rezidivhernie
K40.40	Hern ing, eins/oh SeitAng, m Gangr, n Rezidivhern bez
K40.41	Hern ing, eins/oh SeitAng, m Gangr, Rezidivhernie
K40.90	Hern ing, eins/oh SeitAng, oh Einkl/Gangr, n RezHern bez
K40.91	Hern ing, eins/oh SeitAng, oh Einkl/Gangr, Rezidivhernie
K41.0	Doppels Hernia femoralis m Einkl oh Gangrän
K41.1	Doppelseitige Hernia femoralis m Gangrän
K41.2	Doppels Hernia femoralis oh Einkl/Gangr
K41.3	Hern fem, eins/oh SeitAng, m Einkl oh Gangrän
K41.4	Hern fem, eins/oh SeitAng, m Gangrän
K41.9	Hern fem, eins/oh SeitAng, oh Einkl/Gangrän
K42.0	Hernia umbilicalis m Einklemmung oh Gangrän
K42.1	Hernia umbilicalis m Gangrän
K42.9	Hernia umbilicalis oh Einklemmung/Gangrän
K43.0	Hernia ventralis m Einklemmung oh Gangrän
K43.1	Hernia ventralis m Gangrän
K43.9	Hernia ventralis oh Einklemmung/Gangrän
K44.0	Hernia diaphragmatica m Einkl oh Gangrän
K44.1	Hernia diaphragmatica m Gangrän
K44.9	Hernia diaphragmatica oh Einkl/Gangrän
K45.0	Sonst nb abdominale Hernien m Einkl oh Gangrän
K45.1	Sonstige nb abdominale Hernien m Gangrän
K45.8	Sonst nb abdominale Hernien oh Einkl/Gangr
K46.0	Nnb abdominale Hernie m Einkl oh Gangrän
K46.1	Nnbez abdominale Hernie m Gangrän
K46.9	Nnb abdominale Hernie oh Einkl/Gangrän
K50.0	Crohn-KH Dünndarm
K50.1	Crohn-KH Dickdarm
K50.8	Sonstige Crohn-KH
K50.9	Crohn-KH, nnbez
K51.0	Ulzeröse (chronische) Enterokolitis
K51.1	Ulzeröse (chronische) Ileokolitis
K51.2	Ulzeröse (chronische) Proktitis
K51.3	Ulzeröse (chronische) Rektosigmoiditis
K51.4	Pseudopolyposis Kolon
K51.5	Proktokolitis Schleimhaut
K51.8	Sonstige Colitis ulcerosa
K51.9	Colitis ulcerosa, nnbez
K52.0	Gastroenteritis u Kolitis d Strahleneinwirkung
K52.1	Toxische Gastroenteritis u Kolitis
K52.2	Allergische u alimentäre Gastroenteritis u Kolitis
K52.8	Sonst nb nichtinfekt Gastroenteritis u Kolitis
K52.9	Nichtinfektiöse Gastroenteritis u Kolitis, nnbez
K55.0	Akute GefäßKH Darm
K55.1	Chronische GefäßKH Darmes
K55.21	Angiodysplasie Kolon: Ohne Angabe Blutung
K55.22	Angiodysplasie Kolon: Mit Blutung
K55.8	Sonstige Gefäßkrankheiten des Darmes
K55.9	Gefäßkrankheit des Darmes, nicht näher bezeichnet
K56.0	Paralytischer Ileus
K56.1	Invagination
K56.2	Volvulus
K56.3	Gallensteinileus
K56.4	Sonstige Obturation Darm
K56.5	Intestinale Adhäsionen [Briden] mit Ileus
K56.6	Sonstiger und nicht näher bezeichneter mechanischer Ileus
K56.7	Ileus, nnbez
K57.00	Divertikulose Dünndarm m Perfor u Abszess, oA Blutung
K57.01	Divertikulose Dünndarm m Perfor, Abszess u Blutung
K57.02	Divertikulitis Dünndarm m Perfor u Abszess, oh Ang Blutung
K57.03	Divertikulitis Dünndarm m Perfor, Abszess u Blutung
K57.10	Divertikulose Dünndarm oh Perfor, Abszess od Ang Blutung
K57.11	Divertikulose Dünndarm oh Perfor u Abszess, m Blutung
K57.12	Divertikulitis Dünndarm oh Perfor, Abszess od Ang Blutung
K57.13	Divertikulitis Dünndarm oh Perfor u Abszess m Blutung
K57.20	Divertikulose Dickdarm m Perfor u Abszess, oh Ang Blutung
K57.21	Divertikulose Dickdarm m Perfor, Abszess u Blutung
K57.22	Divertikulitis Dickdarm m Perfor u Abszess, oh Ang Blutung
K57.23	Divertikulitis Dickdarm m Perfor, Abszess u Blutung
K57.30	Divertikulose Dickdarm oh Perfor, Abszess od Ang Blutung
K57.31	Divertikulose Dickdarm oh Perfor od Abszess m Blutung
K57.32	Divertikulitis Dickdarm oh Perfor, Abszess od Ang Blutung
K57.33	Divertikulitis Dickdarm oh Perfor od Abszess, m Blutung
K57.40	Divertikulose Dünn- u Dickdarm m Perfor u Abszs, oA Blut
K57.41	Divertikulose Dünn- u Dickdarm m Perfor, Abszs u Blutung
K57.42	Divertikulitis Dünn- u Dickdarm m Perfor u Abszs, oA Blut
K57.43	Divertikulitis Dünn- u Dickdarm m Perfor, Abszess u Blutung
K57.50	Divertikulose Dünn- u Dickdarm oh Perfor, Abszess oA Blut
K57.51	Divertikulose Dünn- u Dickdarm oh Perfor od Abszs, m Blut
K57.52	Divertikulitis Dünn- u Dickdarm oh Perfor, Abszess oA Blut
K57.53	Divertikulitis Dünn- u Dickdarm oh Perfor, Abszess, m Blut
K57.80	Divertikulose Darm, Teil nnbez, m Perfor u Abszess, oA Blut
K57.81	Divertikulose Darm, Teil nnbez, m Perfor, Abszess u Blutung
K57.82	Divertikulitis Darm, Teil nnbez, m Perfor u Abszess, oA Blut
K57.83	Divertikulitis Darm, Teil nnbez, m Perfor, Abszess u Blutung
K57.90	Divertikulose Darm, Teil nnbez, oh Perfor, Abszs oA Blutung
K57.91	Divertikulose Darm, Teil nnbez, oh Perf od Abszess, m Blut
K57.92	Divertikulitis Darm, Teil nnbez, oh Perf, Abszess, oA Blut
K57.93	Divertikulitis Darm, Teil nnbez, oh Perf od Abszess, m Blut
K58.0	Reizdarmsyndrom m Diarrhoe
K58.9	Reizdarmsyndrom oh Diarrhoe
K59.0	Obstipation
K59.1	Funktionelle Diarrhoe
K59.2	Neurogene Darmstörung, aonkl
K59.3	Megakolon, aonkl
K59.4	Analspasmus
K59.8	Sonstige nb funktionelle Darmstörungen
K59.9	Funktionelle Darmstörung, nnbez
K60.0	Akute Analfissur
K60.1	Chronische Analfissur
K60.2	Analfissur, nnbez
K60.3	Analfistel
K60.4	Rektalfistel
K60.5	Anorektalfistel
K61.0	Analabszeß
K61.1	Rektalabszeß
K61.2	Anorektalabszeß
K61.3	Ischiorektalabszeß
K61.4	Intrasphinktärer Abszeß
K62.0	Analpolyp
K62.1	Rektumpolyp
K62.2	Analprolaps
K62.3	Rektumprolaps
K62.4	Stenose Anus u Rektum
K62.5	Hämorrhagie Anus u Rektum
K62.6	Ulkus Anus u Rektum
K62.7	Strahlenproktitis
K62.8	Sonstige nb KH Anus u Rektum
K62.9	KH Anus u Rektum, nnbez
K63.0	Darmabszeß
K63.1	Perforation Darm (nichttraumatisch)
K63.2	Darmfistel

K63.3	Darmulkus
K63.4	Enteroptose
K63.5	Polyp Kolon
K63.8	Sonstige nb DarmKH
K63.9	DarmKH, nnbez
K65.0	Akute Peritonitis
K65.8	Sonstige Peritonitis
K65.9	Peritonitis, nnbez
K66.0	Peritoneale Adhäsionen
K66.1	Hämoperitoneum
K66.8	Sonstige nb KH Peritoneum
K66.9	KH Peritoneum, nnbez
K67.0	Chlamydienperitonitis
K67.1	Gonokokkenperitonitis
K67.2	Syphilitische Peritonitis
K67.3	Tuberkulöse Peritonitis
K67.8	Sonst KH Peritoneum b aokl InfektionsKH
K90.0	Zöliakie
K90.1	Tropische Sprue
K90.2	Syndrom blinden Schlinge, aonkl
K90.3	Pankreatogene Steatorrhoe
K90.4	Malabsorption d Intoleranz, ank
K90.8	Sonstige intestinale Malabsorption
K90.9	Intestinale Malabsorption, nnbez
K91.0	Erbrechen nach gastrointestinalem chir Eingriff
K91.1	Syndrome operierter Magen
K91.2	Malabsorption nach chirurgischem Eingriff, aonkl
K91.3	Postoperativer Darmverschluß
K91.4	FktStör nach Kolostomie od Enterostomie
K91.80	Generalis Mukositis b Immunkompr
K91.88	Sonst KH Verdauungssyst nach med Maßn, aonkl
K91.9	KH Verdauungssystem nach med Maßn, nnbez
K92.0	Hämatemesis
K92.1	Meläna
K92.2	Gastrointestinale Blutung, nnbez
K92.8	Sonstige nb KH Verdauungssystem
K92.9	KH Verdauungssystems, nnbez
K93.0	TB Darm, Peritoneum u Mesenteriallymphknoten
K93.1	Megakolon b Chagas-KH
K93.21	Stadium 1 akut Verdauungstrakt-Graft-vers-host-KH
K93.22	Stadium 2 akut Verdauungstrakt-Graft-vers-host-KH
K93.23	Stadium 3 akut Verdauungstrakt-Graft-vers-host-KH
K93.24	Stadium 4 akut Verdauungstrakt-Graft-vers-host-KH
K93.8	KH sonstiger nb Verdauungsorgane b aokl KH
N80.5	Endometriose Darm
N82.2	Fistel zw Vagina u Dünndarm
N82.3	Fistel zw Vagina u Dickdarm
N82.4	Sonst Fisteln zw weiblichem Genital- u Darmtrakt
P76.1	Transitorischer Ileus b Neugeborenen
P76.2	Darmverschluß b Neugeborenen d eingedickte Milch
P76.8	Sonstiger nb Darmverschluß b Neugeborenen
P76.9	Darmverschluß b Neugeborenen, nnbez
P77	Enterocolitis necroticans Fetus/Neugeborenes
P78.3	Nichtinfektiöse Diarrhoe b Neugeborenen
P78.8	Sonst nb KH Verdauungssystem in Perinatalperiode
P78.9	KH Verdauungssystem in Perinatalperiode, nnbez
Q39.0	Ösophagusatresie oh Fistel
Q39.1	Ösophagusatresie m Ösophagotrachealfistel
Q39.2	Angeborene Ösophagotrachealfistel o Atresie
Q39.3	Angeborene Ösophagusstenose u -striktur
Q39.4	Ösophagusmembran
Q39.5	Angeborene Dilatation Ösophagus
Q39.6	Ösophagusdivertikel (angeboren)
Q39.8	Sonst angeborene Fehlbildungen Ösophagus
Q39.9	Angeborene Fehlbildung Ösophagus, nnbez
Q40.0	Angeborene hypertrophische Pylorusstenose
Q40.1	Angeborene Hiatushernie
Q40.2	Sonst nb angeborene Fehlbildungen Magen
Q40.3	Angeborene Fehlbildung Magen,nnbez
Q40.8	Sonst nb angeb Fehlbildungen oberer Verdauungstrakt
Q40.9	Angeborene Fehlbildung oberer Verdauungstrakt, nnb
Q41.0	Angeb(s) Fehlen, Atresie u Stenose Duodenum
Q41.1	Angeb(s) Fehlen, Atresie u Stenose Jejunum
Q41.2	Angeb(s) Fehlen, Atresie u Stenose Ileum
Q41.8	Angeb(s) Fehlen, Atresie u Stenose so nb Teile Dünndarm
Q41.9	Angeb(s) Fehlen, Atresie u Stenose Dünndarm, Teil nnb
Q42.0	Angeb(s) Fehlen, Atresie u Stenose Rektum m Fistel
Q42.1	Angeb(s) Fehlen, Atresie u Stenose Rektum oh Fistel
Q42.2	Angeb(s) Fehlen, Atresie u Stenose Anus m Fistel
Q42.3	Angeb(s) Fehlen, Atresie u Stenose Anuss oh Fistel
Q42.8	Angeb(s) Fehlen, Atresie u Stenose sonst Teile Dickdarm
Q42.9	Angeb(s) Fehlen, Atresie u Stenose Dickdarm, Teil nnb
Q43.0	Meckel-Divertikel
Q43.1	Hirschsprung-KH
Q43.2	Sonstige angeborene Funktionsstörung Kolon
Q43.3	Angeborene Fehlbildungen, die Darmfixation betreffen
Q43.40	Duplikatur Dünndarm
Q43.41	Duplikatur Kolon
Q43.42	Duplikatur Rektum
Q43.49	Duplikatur Darm, nnb
Q43.5	Ektopia ani
Q43.6	Angeborene Fistel Rektum u Anus
Q43.7	Kloakenpersistenz
Q43.8	Sonst nb angeborene Fehlbildungen Darm
Q43.9	Angeborene Fehlbildung Darm, nnbez
Q45.8	Sonst nb angeborene Fehlbildungen Verdauungssystem
Q45.9	Angeborene Fehlbildung Verdauungssystem, nnb
Q79.2	Exomphalus
Q79.3	Gastroschisis
Q79.4	Bauchdeckenaplasie-Syndrom
Q79.5	Sonst angeborene Fehlbildungen Bauchdecke
Q89.3	Situs inversus
R10.0	Akutes Abdomen
R10.1	Schmerzen im Bereich Oberbauch
R10.3	Schmerzen m Lok in and Teilen Unterbauch
R10.4	Sonstige u nnbez Bauchschmerzen
R11	Übelkeit u Erbrechen
R12	Sodbrennen
R13.0	Dysphagie m Beaufsichtigungspflicht b Nahrungsaufnahme
R13.1	Dysphag b absaugpfl Trach.stoma m (teilw) gebl Trachealkan
R13.9	Sonstige und nicht näher bezeichnete Dysphagie
R14	Flatulenz u verwandte Zustände
R15	Stuhlinkontinenz
R19.0	Schwellung/Raumforderung/Knoten Abdomen/Becken
R19.1	Abnorme Darmgeräusche
R19.2	Sichtbare Peristaltik
R19.3	Bauchdeckenspannung
R19.4	Veränderungen Stuhlgewohnheiten
R19.5	Sonstige Stuhlveränderungen
R19.8	Sonst nb Sympt Verdauungssystem/Abdomen
R85.0	Abnormer Enzymwert in UntMat VerdOrg/Bauchhöhle
R85.1	Abnormer Hormonwert in UntMat VerdOrg/Bauchhöhle
R85.2	Abn Wert so Drog/AM/biol akt Subst UM VerdOrg/Bauchh
R85.3	Abn Wert Subst vorw nmed Herk UntMat VerdOrg/Bauchh
R85.4	Abnorme immun Bef in UntMat VerdOrg/Bauchhöhle
R85.5	Abnorme mikrobiol Bef in UntMat VerdOrg/Bauchhöhle
R85.6	Abnorme zytol Bef in UntMat VerdOrg/Bauchhöhle
R85.7	Abnorme histol Bef in UntMat VerdOrg/Bauchhöhle
R85.8	So abn Bef in UntMat aus VerdOrg/Bauchhöhle
R85.9	Nnb abn Bef in UntMat aus VerdOrg/Bauchhöhle
R93.3	Abn Bef bildgeb Diagnostik so Teile Verdauungstrakt
R93.5	Abn Bef bildgeb Diagn so Abdominalreg/Retroperitoneum
S27.83	Verletzung Ösophagus, Pars thoracica
S36.3	Verletzung Magen
S36.40	Verletzung Dünndarm, Teil nnbez
S36.41	Verletzung Duodenum
S36.49	Verletzung sonst+mehrere Teile Dünndarm
S36.50	Verletzung Dickdarm, Teil nnbez
S36.51	Verletzung Colon ascendens
S36.52	Verletzung Colon transversum

S36.53	Verletzung Colon descendens
S36.54	Verletzung Colon sigmoideum
S36.59	Verletzung sonst+mehrere Teile Dickdarm
S36.6	Verletzung Rektum
S36.7	Verletzung mehrerer intraabdominaler Organe
S36.81	Verletzung Peritoneum
S36.82	Verletzung Mesenterium
S36.9	Verletzung eines nnb intraabdominalen Organes
T18.1	Fremdkörper im Ösophagus
T18.2	Fremdkörper im Magen
T18.3	Fremdkörper im Dünndarm
T18.4	Fremdkörper im Dickdarm
T18.5	Fremdkörper in Anus u Rektum
T18.8	Fremdkörper an sonst u mehr Lok Verdauungstrakt
T18.9	Fremdkörper im Verdauungstrakt, Teil nnbez
T28.1	Verbrennung des Ösophagus
T28.2	Verbrennung sonstiger Teile des Verdauungstraktes
T28.6	Verätzung des Ösophagus
T28.7	Verätzung sonstiger Teile des Verdauungstraktes
T91.5	Folgen Verletz intraabdominaler Organe u Beckenorgane
Z43.1	Versorgung Gastrostoma
Z43.2	Versorgung Ileostoma
Z43.3	Versorgung Kolostoma
Z43.4	Versorgung and künstl Körperöffnungen Verdauungstrakt
Z46.5	Versorg/Anpass Ileostoma od von so Vorricht i MDTrakt
Z90.3	Verlust Teile Magen

Hauptdiagnose für MDC 06 (MDC06-1)

Z51.0	Strahlentherapie-Sitzung
Z51.1	Chemotherapie-Sitzung wg BNB
Z51.2	Andere Chemotherapie
Z51.5	Palliativbehandlung
Z51.82	Komb Strahlen- u ChemotherSitz wg BNB

Nebendiagnose für MDC 06 (MDC06-2)

C15.0	Bösartige Neubildung: Zervikaler Ösophagus
C15.1	Bösartige Neubildung: Thorakaler Ösophagus
C15.2	Bösartige Neubildung: Abdominaler Ösophagus
C15.3	Bösartige Neubildung: Ösophagus, oberes Drittel
C15.4	Bösartige Neubildung: Ösophagus, mittleres Drittel
C15.5	Bösartige Neubildung: Ösophagus, unteres Drittel
C15.8	BNB: Ösophagus, mehrere Teilbereiche überlappend
C15.9	Bösartige Neubildung: Ösophagus, nicht näher bezeichnet
C16.0	Bösartige Neubildung: Kardia
C16.1	Bösartige Neubildung: Fundus ventriculi
C16.2	Bösartige Neubildung: Corpus ventriculi
C16.3	Bösartige Neubildung: Antrum pyloricum
C16.4	Bösartige Neubildung: Pylorus
C16.5	BNB: Kleine Kurvatur des Magens, nicht näher bezeichnet
C16.6	BNB: Große Kurvatur des Magens, nicht näher bezeichnet
C16.8	BNB: Magen, mehrere Teilbereiche überlappend
C16.9	Bösartige Neubildung: Magen, nicht näher bezeichnet
C17.0	Bösartige Neubildung: Duodenum
C17.1	Bösartige Neubildung: Jejunum
C17.2	Bösartige Neubildung: Ileum
C17.3	Bösartige Neubildung: Meckel-Divertikel
C17.8	BNB: Dünndarm, mehrere Teilbereiche überlappend
C17.9	Bösartige Neubildung: Dünndarm, nicht näher bezeichnet
C18.0	Bösartige Neubildung: Zäkum
C18.1	Bösartige Neubildung: Appendix vermiformis
C18.2	Bösartige Neubildung: Colon ascendens
C18.3	Bösartige Neubildung: Flexura coli dextra [hepatica]
C18.4	Bösartige Neubildung: Colon transversum
C18.5	Bösartige Neubildung: Flexura coli sinistra [lienalis]
C18.6	Bösartige Neubildung: Colon descendens
C18.7	Bösartige Neubildung: Colon sigmoideum
C18.8	BNB: Kolon, mehrere Teilbereiche überlappend
C18.9	Bösartige Neubildung: Kolon, nicht näher bezeichnet
C19	Bösartige Neubildung am Rektosigmoid, Übergang
C20	Bösartige Neubildung des Rektums
C21.0	Bösartige Neubildung: Anus, nicht näher bezeichnet
C21.1	Bösartige Neubildung: Analkanal
C21.2	Bösartige Neubildung: Kloakenregion
C21.8	BNB: Rektum, Anus u Analkanal, mehrere Teilber überlapp
C26.0	BNB: Intestinaltrakt, Teil nicht näher bezeichnet
C26.8	BNB: Verdauungssystem, mehrere Teilbereiche überlappend
C26.9	BNB: Ungenau bezeichnete Lok des Verdauungssystems
C45.1	Mesotheliom Peritoneum
C48.1	Bösartige Neubildung: nb Teile des Peritoneums
C48.2	Bösartige Neubildung: Peritoneum, nicht näher bezeichnet
C48.8	BNB: Retroperitoneum u Peritoneum, mehr Teilber überlapp
C76.2	BNB ungenau bezeichneter Lokalisationen: Abdomen
C78.4	Sekundäre BNB Dünndarm
C78.5	Sekundäre BNB Dickdarm u Rektum
C78.6	Sekundäre BNB Retroperitoneum u Peritoneum
C78.8	Sekundäre BNB so+nnb Verdauungsorgane
D00.1	Carcinoma in situ Ösophagus
D00.2	Carcinoma in situ Magen
D01.0	Carcinoma in situ Kolon
D01.1	Carcinoma in situ Rektosigmoid, Übergang
D01.2	Carcinoma in situ Rektum
D01.3	Carcinoma in situ Analkanal u Anus
D01.4	Carcinoma in situ so+nnb Teile Darm
D01.7	Carcinoma in situ sonst nb Verdauungsorgane
D01.9	Carcinoma in situ Verdauungsorgan, nnbez
D12.0	Gutartige Neubildung Zäkum
D12.1	Gutartige Neubildung Appendix vermiformis
D12.2	Gutartige Neubildung Colon ascendens
D12.3	Gutartige Neubildung Colon transversum
D12.4	Gutartige Neubildung Colon descendens
D12.5	Gutartige Neubildung Colon sigmoideum
D12.6	Gutartige Neubildung Kolon, nnbez
D12.7	Gutartige Neubildung Rektosigmoid, Übergang
D12.8	Gutartige Neubildung Rektum
D12.9	Gutartige Neubildung Analkanal Anus
D13.0	Gutartige Neubildung Ösophagus
D13.1	Gutartige Neubildung Magen
D13.2	Gutartige Neubildung Duodenum
D13.3	Gutartige Neubildung so+nnb Teile Dünndarm
D13.9	Gut Neub ungen bez Lok innerh Verdauungssystem
D17.5	Gutart Neubildung Fettgew intraabdom Organe
D18.04	Hämangiom Verdauungssystem
D19.1	Gutart Neubild mesotheliales Gewebe Peritoneum
D20.0	Gutart Neubildung Retroperitoneum
D20.1	Gutart Neubildung Peritoneum
D37.1	NB unsich/unbek Verhalt Magen
D37.2	NB unsich/unbek Verhalt Dünndarm
D37.3	NB unsich/unbek Verhalt Appendix vermiformis
D37.4	NB unsich/unbek Verhalt Kolon
D37.5	NB unsich/unbek Verhalt Rektum
D37.7	NB unsich/unbek Verhalt so Verdauungsorg
D37.9	NB unsich/unbek Verhalt Verdauungsorg, nnbez
D48.3	NB unsich/unbek Verhalt Retroperitoneum
D48.4	NB unsich/unbek Verhalt Peritoneum

ADRG G02 Eingriffe an Dünn- und Dickdarm mit kompl. Eingriff od. kompliz. Diagn. oder Eingr. an Dünn- u. Dickdarm od. andere Eingr. an Magen, Ösophagus und Duodenum ohne kompliz. Proz., außer bei bösart. Neubild., mit Eingr. bei angebor. Fehlbildung, Alter < 2 J.

Prozedur in Tabelle G02-2 oder Prozedur in Tabelle G02-3 und Diagnose in Tabelle G02-1 oder (mindestens eine Prozedur in Tabelle G02-4 oder Prozedur in Tabelle G02-5 und Alter < 3 Jahre) und Prozedur in Tabelle G02-6 und Alter < 2 Jahre

DRG G02Z Eingriffe an Dünn- und Dickdarm mit kompl. Eingriff od. kompliz. Diagn. oder Eingr. an Dünn- u. Dickdarm od. andere Eingr. an Magen, Ösophagus und Duodenum ohne kompliz. Proz., außer bei bösart. Neubild., mit Eingr. bei angebor. Fehlbildung, Alter < 2 J.

Diagnose G02-1

C78.6	Sekundäre BNB Retroperitoneum u Peritoneum
C78.7	Sekundäre BNB Leber
K63.1	Perforation Darm (nichttraumatisch)
K65.0	Akute Peritonitis
K65.8	Sonstige Peritonitis
K65.9	Peritonitis, nnbez

Prozedur G02-2

45.61↔	Multiple Segmentresektion am Dünndarm
45.71↔	Multiple Segmentresektion am Dickdarm
45.74↔	Resektion des Colon transversum
45.8↔	Totale intraabdominelle Kolektomie
46.13↔	Permanente Kolostomie
46.23↔	Sonstige permanente Ileostomie
49.74↔	M. gracilis-Transposition bei Analinkontinenz

Prozedur G02-3

44.5↔	Revision einer Magenanastomose
44.63↔	Verschluss einer anderen Magenfistel
45.50↔	Isolation eines Darmsegments, n.n.bez.
45.51↔	Isolation eines Dünndarmsegments
45.52↔	Isolation eines Dickdarmsegments
45.62↔	Sonstige Teilresektion am Dünndarm
45.63↔	Totalexstirpation des Dünndarms
45.73↔	Hemikolektomie rechts
45.75↔	Hemikolektomie links
45.76↔	Sigmoidektomie
45.79↔	Sonstige Teilresektion am Dickdarm
45.90↔	Intestinale Anastomose, n.n.bez.
45.91↔	Dünndarm-Dünndarm-Anastomose
45.92↔	Anastomose des Dünndarms zum Rektumstumpf
45.93↔	Sonstige Dünndarm-Dickdarm-Anastomose
45.94↔	Dickdarm-Dickdarm-Anastomose
45.95↔	Anastomose zum Anus
48.1↔	Proktostomie
48.74↔	Rektorektostomie

Prozedur G02-4

44.5↔	Revision einer Magenanastomose
44.63↔	Verschluss einer anderen Magenfistel
45.50↔	Isolation eines Darmsegments, n.n.bez.
45.51↔	Isolation eines Dünndarmsegments
45.52↔	Isolation eines Dickdarmsegments
45.62↔	Sonstige Teilresektion am Dünndarm
45.63↔	Totalexstirpation des Dünndarms
45.72↔	Zäkumresektion
45.73↔	Hemikolektomie rechts
45.75↔	Hemikolektomie links
45.76↔	Sigmoidektomie
45.79↔	Sonstige Teilresektion am Dickdarm
45.90↔	Intestinale Anastomose, n.n.bez.
45.91↔	Dünndarm-Dünndarm-Anastomose
45.92↔	Anastomose des Dünndarms zum Rektumstumpf
45.93↔	Sonstige Dünndarm-Dickdarm-Anastomose
45.94↔	Dickdarm-Dickdarm-Anastomose
45.95↔	Anastomose zum Anus
46.01↔	Exteriorisation des Dünndarms
46.03↔	Exteriorisation des Dickdarms
46.10↔	Kolostomie, n.n.bez.
46.11↔	Temporäre Kolostomie
46.14↔	Verzögerte Eröffnung einer Kolostomie
46.20↔	Ileostomie, n.n.bez.
46.21↔	Temporäre Ileostomie
46.22↔	Kontinente Ileostomie
46.24↔	Verzögerte Eröffnung einer Ileostomie
46.31↔	Verzögerte Eröffnung einer anderen Enterostomie
46.39↔	Sonstige Enterostomie
46.43↔	Sonstige Revision eines künstlichen Dickdarmstomas
46.52↔	Verschluss einer Kolostomie
46.61↔	Fixierung des Dünndarms an der Bauchwand
46.62↔	Sonstige Fixierung des Dünndarms
46.63↔	Fixierung des Dickdarms an der Bauchwand
46.64↔	Sonstige Fixierung des Dickdarms
46.71↔	Naht einer Duodenalverletzung
46.72↔	Verschluss einer Duodenalfistel
46.73↔	Naht einer DünndVerletz, ausgenommen Duodenum
46.74↔	Verschluss einer DünndFist, ausgenommen Duodenum
46.75↔	Naht einer Dickdarmverletzung
46.76↔	Verschluss einer Dickdarmfistel
46.79↔	Sonstige Rekonstruktion am Darm
46.80↔	Intra-abdominale Manipulation am Darm, n.n.bez.
46.81↔	Intra-abdominale Manipulation am Dünndarm
46.82↔	Intra-abdominale Manipulation am Dickarm
46.93↔	Revision einer Dünndarmanastomose
46.94↔	Revision einer Dickdarmanastomose
46.97↔	Darmtransplantation
48.1↔	Proktostomie
48.71↔	Naht einer Rektumverletzung
48.72↔	Verschluss einer Proktostomie
48.73↔	Verschluss einer anderen rektalen Fistel
48.74↔	Rektorektostomie
48.75↔	Abdominale Rektopexie

48.76↔ Sonstige Rektopexie
48.79↔ Sonstige Rekonstruktion am Rektum
70.72↔ Verschluss einer kolovaginalen Fistel
70.73↔ Verschluss einer rektovaginalen Fistel

Prozedur G02-5

29.33↔ (Partielle) Pharyngektomie
31.73↔ Verschluss einer anderen trachealen Fistel
34.84↔ Sonstige plastische Rekonstruktion am Zwerchfell
37.31↔ Perikardektomie
38.04↔ Inzision der Aorta
38.05↔ Inzision von anderen thorakalen Gefässen
38.07↔ Inzision von abdominalen Venen
38.35↔ Resektion von thorakalen Gefässen mit Anastomose
38.36↔ Resektion von abdominalen Arterien mit Anastomose
38.45↔ Resektion von thorakalen Blutgefässen mit Ersatz
38.47↔ Resektion von abdominalen Venen mit Ersatz
38.63↔ Sonstige Exzision von Gefässen der oberen Extrem
38.64↔ Sonstige Exzision der Aorta
38.65↔ Sonstige Exzision von thorakalen Gefässen
38.85↔ Sonstiger chir Verschl von anderen thor Gefässen
39.1↔ Intra-abdominaler venöser Shunt
39.56↔ Plastische Reko eines Blutgefässes mit GewPatch
39.57↔ Plastische Reko mit synthetischem Patch Graft
39.58↔ Plast Reko eines Blutgef mit Patch Graft n.n.bez.
42.01↔ Inzision einer Ösophagealmembran
42.09↔ Andere Inzision am Ösophagus
42.10↔ Ösophagostomie, n.n.bez.
42.11↔ Zervikale Ösophagostomie
42.12↔ Exteriorisation einer ösophagealen Tasche
42.19↔ Sonstige Fistulisierung des Ösophagus nach aussen
42.25↔ Offene Biopsie am Ösophagus
42.31↔ Lokale Exzision eines Ösophagus-Divertikels
42.32↔ Lok Exz von and Läsion oder Gewebe aus dem Ösoph
42.39↔ So Destr von Läsion oder Gewebe aus dem Ösoph
42.40↔ Ösophagektomie, n.n.bez.
42.41↔ Partielle Ösophagektomie
42.42↔ Totale Ösophagektomie
42.82↔ Naht einer Ösophagus-Verletzung
42.83↔ Verschluss einer Ösophagostomie
42.89↔ Sonstige Rekonstruktion am Ösophagus
42.99↔ Sonstige Operation am Ösophagus
43.0↔ Gastrotomie
43.42↔ Lokale Exz von anderer Läsion oder Gewebe am Magen
43.49↔ Sonstige Destr von Läsion oder Gewebe am Magen
43.5↔ Partielle Gastrekt mit Anastomose zum Ösophagus
43.6↔ Partielle Gastrektomie mit Anastomose zum Duodenum
43.7↔ Partielle Gastrektomie mit Anastomose zum Jejunum
43.89↔ Sonstige partielle Gastrektomie
44.00↔ Vagotomie, n.n.bez.
44.01↔ Trunkuläre Vagotomie
44.02↔ Superselektive Vagotomie
44.03↔ Sonstige selektive Vagotomie
44.15↔ Offene Biopsie am Magen
44.21↔ Dilatation des Pylorus durch Inzision
44.29↔ Sonstige Pyloroplastik
44.31↔ Hoher Magen-Bypass
44.38↔ Laparoskopische Gastroenterostomie
44.39↔ Sonstige Gastroenterostomie
44.40↔ Übernähung eines peptischen Ulkus, n.n.bez.
44.41↔ Übernähung eines Ulcus ventriculi
44.42↔ Übernähung eines Ulcus duodeni
44.49↔ Sonstige Blutstillung in Magen oder Duodenum
44.5↔ Revision einer Magenanastomose
44.61↔ Naht einer Magenverletzung
44.64↔ Gastropexie
44.65↔ Ösophagogastroplastik
44.66↔ So Massnahm zur Reko der ösoph-gastr SpinktFunkt
44.67↔ Laparosk Massnahm z Reko d ösoph-gastr SpinktFunkt
44.68↔ Laparoskopische Gastroplastik
44.69↔ Sonstige Rekonstruktion am Magen
44.91↔ Offene Ligatur von Magenvarizen
44.92↔ Intraoperative Manipulation am Magen
52.99↔ Sonstige offene Operationen am Pankreas
53.7↔ Operation einer ZwerchfHern, abdominaler Zugang
53.80↔ OP einer ZwerchfHern durch thor Zugang, n.n.bez.
53.81↔ Plikatur des Zwerchfells
53.82↔ Operation einer parasternalen Hernie

Prozedur G02-6

02.11↔ Einfache Naht an der Dura mater des Gehirns
02.12↔ Sonstige Rekonstruktion an den Hirnhäuten
02.34↔ Ventrikelshunt zu Bauchhöhle und Bauchorganen
02.39↔ Sonstige OP zum Einrichten einer VentriDrain
02.41↔ Spülung und Exploration eines Ventrikelshunts
02.42↔ Ersetzen eines Ventrikelshunts
02.43↔ Entfernen eines Ventrikelshunts
03.51↔ Plastische Reko an einer spinalen Meningozele
03.52↔ Plastische Reko an einer spinalen Myelomeningozele
03.59↔ Sonstige plast Reko und OP an Strukt des Spinalkan
03.6↔ Lösung von Adhäsionen an Rückenmark und NervWurz
31.73↔ Verschluss einer anderen trachealen Fistel
32.41↔ Thorakoskopische Lobektomie an der Lunge
33.34↔ Thorakoplastik
33.39↔ Sonstiger chirurgischer Lungenkollaps
34.02↔ Probethorakotomie
34.03↔ Rethorakotomie
34.84↔ Sonstige plastische Rekonstruktion am Zwerchfell
38.84↔ Sonstiger chirurgischer Verschluss der Aorta
38.85↔ Sonstiger chir Verschl von anderen thor Gefässen
39.52↔ Sonstige Korrektur eines Aneurysmas
39.54↔ Re-entry Operation (Aorta)
42.51↔ Intrathorakale Ösophagoösophagostomie
44.64↔ Gastropexie
44.66↔ So Massnahm zur Reko der ösoph-gastr SpinktFunkt
44.67↔ Laparosk Massnahm z Reko d ösoph-gastr SpinktFunkt
45.61↔ Multiple Segmentresektion am Dünndarm
45.62↔ Sonstige Teilresektion am Dünndarm
45.63↔ Totalexstirpation des Dünndarms
45.72↔ Zäkumresektion
45.73↔ Hemikolektomie rechts
45.74↔ Resektion des Colon transversum
45.75↔ Hemikolektomie links
45.76↔ Sigmoidektomie
45.79↔ Sonstige Teilresektion am Dickdarm
45.90↔ Intestinale Anastomose, n.n.bez.
45.91↔ Dünndarm-Dünndarm-Anastomose
45.92↔ Anastomose des Dünndarms zum Rektumstumpf
45.93↔ Sonstige Dünndarm-Dickdarm-Anastomose
45.94↔ Dickdarm-Dickdarm-Anastomose
45.95↔ Anastomose zum Anus
46.01↔ Exteriorisation des Dünndarms
46.02↔ Resektion eines exteriorisierten Dünndarmsegments
46.03↔ Exteriorisation des Dickdarms
46.04↔ Resektion eines exteriorisierten Dickdarmsegments
46.10↔ Kolostomie, n.n.bez.
46.11↔ Temporäre Kolostomie
46.13↔ Permanente Kolostomie
46.14↔ Verzögerte Eröffnung einer Kolostomie
46.20↔ Ileostomie, n.n.bez.
46.21↔ Temporäre Ileostomie
46.23↔ Sonstige permanente Ileostomie

46.24↔	Verzögerte Eröffnung einer Ileostomie
46.31↔	Verzögerte Eröffnung einer anderen Enterostomie
46.39↔	Sonstige Enterostomie
46.43↔	Sonstige Revision eines künstlichen Dickdarmstomas
46.50↔	Verschluss eines intestinalen Stomas, n.n.bez.
46.51↔	Verschluss eines Dünndarm-Stomas
46.52↔	Verschluss einer Kolostomie
46.62↔	Sonstige Fixierung des Dünndarms
46.80↔	Intra-abdominale Manipulation am Darm, n.n.bez.
48.1↔	Proktostomie
48.74↔	Rektorektostomie
49.79↔	Sonstige Rekonstruktion am Analsphinkter
53.7↔	Operation einer ZwerchfHern, abdominaler Zugang
53.80↔	OP einer ZwerchfHern durch thor Zugang, n.n.bez.
53.81↔	Plikatur des Zwerchfells
53.82↔	Operation einer parasternalen Hernie
54.61↔	Wiederverschl einer postop abdominalen Wunddehisz
54.62↔	Verzögerter Verschluss einer gran AbdWund
54.64↔	Naht am Peritoneum
54.71↔	Versorgung einer Gastroschisis
57.86↔	Plastische Reko bei Exstrophie der Harnblase
83.65↔	Sonstige Naht an Muskel oder Faszie

ADRG G03 Große Eingriffe an Magen, Ösophagus und Duodenum

Prozedur in Tabelle G03-2

DRG G03A Große Eingriffe an Magen, Ösophagus und Duodenum mit hochkomplexem Eingriff oder komplizierenden Prozeduren oder bei bestimmter bösartiger Neubildung

Hauptdiagnose in Tabelle G03-1 oder Prozedur in Tabelle G03-3 oder Komplizierende Prozeduren

DRG G03B Große Eingriffe an Magen, Ösophagus und Duodenum ohne hochkomplexen Eingriff, ohne komplizierende Prozeduren, außer bei bestimmter bösartiger Neubildung

Hauptdiagnose G03-1

C15.0	Bösartige Neubildung: Zervikaler Ösophagus
C15.1	Bösartige Neubildung: Thorakaler Ösophagus
C15.2	Bösartige Neubildung: Abdominaler Ösophagus
C15.3	Bösartige Neubildung: Ösophagus, oberes Drittel
C15.4	Bösartige Neubildung: Ösophagus, mittleres Drittel
C15.5	Bösartige Neubildung: Ösophagus, unteres Drittel
C15.8	BNB: Ösophagus, mehrere Teilbereiche überlappend
C15.9	Bösartige Neubildung: Ösophagus, nicht näher bezeichnet

Prozedur G03-2

42.42↔	Totale Ösophagektomie
42.51↔	Intrathorakale Ösophagoösophagostomie
42.52↔	Intrathorakale Ösophagogastrostomie
42.53↔	Intrathor ÖsophAnast mit IntPos von Dünndarm
42.54↔	Sonstige intrathorakale Ösophagoenterostomie
42.55↔	Intrathor ÖsophAnast mit IntPos von Dickdarm
42.56↔	Sonstige intrathorakale Ösophagokolostomie
42.58↔	Intrathor ÖsophAnast mit anderer Interposition
42.59↔	Sonstige intrathorakale Ösophagusanastomose
42.61↔	Prästernale Ösophagoösophagostomie
42.62↔	Prästernale Ösophagogastrostomie
42.63↔	Prästernale ÖsophAnast mit IntPos von Dünndarm
42.64↔	Sonstige prästernale Ösophagoenterostomie
42.65↔	Prästernale ÖsophAnast mit IntPos von Dickdarm
42.66↔	Sonstige prästernale Ösophagokolostomie
42.68↔	Sonstige prästernale ÖsophAnast mit Interposition
42.69↔	Sonstige prästernale Ösophagusanastomose
42.85↔	Plastische Rekonstruktion an einer ÖsophSten
42.87↔	Sonstiges Transplantat am Ösophagus
43.81↔	Partielle Gastrektomie mit Dünndarmtransposition
43.91↔	Totale Gastrektomie mit intestinaler Interposition
43.99↔	Sonstige totale Gastrektomie
52.51↔	Proximale Pankreatektomie
52.53↔	Radikale subtotale Pankreatektomie
52.7↔	Radikale Pankreatikoduodenektomie

Prozedur G03-3

42.42↔	Totale Ösophagektomie
42.51↔	Intrathorakale Ösophagoösophagostomie
42.52↔	Intrathorakale Ösophagogastrostomie
42.53↔	Intrathor ÖsophAnast mit IntPos von Dünndarm
42.54↔	Sonstige intrathorakale Ösophagoenterostomie
42.55↔	Intrathor ÖsophAnast mit IntPos von Dickdarm
42.56↔	Sonstige intrathorakale Ösophagokolostomie
42.58↔	Intrathor ÖsophAnast mit anderer Interposition
42.59↔	Sonstige intrathorakale Ösophagusanastomose
42.61↔	Prästernale Ösophagoösophagostomie
42.62↔	Prästernale Ösophagogastrostomie
42.63↔	Prästernale ÖsophAnast mit IntPos von Dünndarm
42.64↔	Sonstige prästernale Ösophagoenterostomie
42.65↔	Prästernale ÖsophAnast mit IntPos von Dickdarm
42.66↔	Sonstige prästernale Ösophagokolostomie
42.68↔	Sonstige prästernale ÖsophAnast mit Interposition
42.69↔	Sonstige prästernale Ösophagusanastomose
42.85↔	Plastische Rekonstruktion an einer ÖsophSten
42.87↔	Sonstiges Transplantat am Ösophagus

ADRG G04 Adhäsiolyse am Peritoneum, Alter < 4 Jahre oder mit äußerst schweren oder schweren CC oder kleine Eingriffe an Dünn- und Dickdarm mit äußerst schweren CC

Prozedur in Tabelle G04-1 und PCCL > 3 oder Prozedur in Tabelle G04-2 und (Alter < 4 Jahre oder PCCL > 2)

DRG G04A Adhäsiolyse am Peritoneum, Alter < 4 Jahre oder mit äußerst schweren oder schweren CC oder kleine Eingriffe an Dünn- und Dickdarm mit äußerst schweren CC, Alter < 16 Jahre

Alter < 16 Jahre

DRG G04B Adhäsiolyse am Peritoneum, Alter < 4 Jahre oder mit äußerst schweren oder schweren CC oder kleine Eingriffe an Dünn- und Dickdarm mit äußerst schweren CC, Alter > 15 Jahre

Prozedur G04-1

42.21↔	Operative Ösophagoskopie durch Inzision
45.01↔	Inzision am Duodenum
45.02↔	Sonstige Inzision am Dünndarm
45.03↔	Inzision am Dickdarm
45.11↔	Transabdominale Endoskopie am Dünndarm
45.15↔	Offene Biopsie am Dünndarm
45.21↔	Transabdominale Endoskopie an Dickdarm
45.26↔	Offene Biopsie am Dickdarm
46.50↔	Verschluss eines intestinalen Stomas, n.n.bez.
46.51↔	Verschluss eines Dünndarm-Stomas
46.52↔	Verschluss einer Kolostomie
46.85↔	Dilatation des Darms
46.91↔	Myotomie am Colon sigmoideum
46.92↔	Myotomie am übrigen Kolon, ausser Sigmoid
46.99↔	Sonstige Operationen am Darm
48.0↔	Proktotomie
48.21↔	Transabdominale Rektosigmoidoskopie
48.25↔	Offene Biopsie am Rektum
48.26↔	Biopsie am Perirektalgewebe
48.91↔	Inzision einer Rektumstriktur
51.59↔	Inzision eines anderen Gallengangs
56.84↔	Verschluss einer anderen Ureterfistel
57.83↔	Verschluss einer vesikointestinalen Fistel
70.74↔	Verschluss einer vaginointestinalen Fistel
70.75↔	Verschluss einer anderen Vaginalfistel
71.72↔	Verschluss einer Fistel an Vulva oder Perineum

Prozedur G04-2

46.99↔	Sonstige Operationen am Darm
54.51↔	Laparoskopische Lösung von peritonealen Adhäsionen
54.59↔	Sonstige Lösung von peritonealen Adhäsionen

ADRG G07 Appendektomie bei Peritonitis mit äußerst schweren oder schweren CC oder kleine Eingriffe an Dünn- und Dickdarm ohne äußerst schwere CC

Prozedur in Tabelle G07-2 und Hauptdiagnose in Tabelle G07-1 und PCCL > 2 oder Prozedur in Tabelle G07-3

DRG G07Z Appendektomie bei Peritonitis mit äußerst schweren oder schweren CC oder kleine Eingriffe an Dünn- und Dickdarm ohne äußerst schwere CC

Hauptdiagnose G07-1

K35.0	Akute Appendizitis m diffuser Peritonitis
K35.1	Akute Appendizitis m Peritonealabszeß
K65.0	Akute Peritonitis
K65.8	Sonstige Peritonitis
K65.9	Peritonitis, nnbez

Prozedur G07-2

47.01↔	Laparoskopische Appendektomie
47.09↔	Sonstige Appendektomie
47.11↔	Laparoskopische inzidente Appendektomie
47.19↔	Sonstige inzidente Appendektomie
47.2↔	Drainage eines Appendixabszesses
47.91↔	Appendikostomie
47.92↔	Verschluss einer Appendixfistel
47.99↔	Sonstige Operationen an der Appendix

Prozedur G07-3

42.21↔	Operative Ösophagoskopie durch Inzision
45.01↔	Inzision am Duodenum
45.02↔	Sonstige Inzision am Dünndarm
45.03↔	Inzision am Dickdarm
45.11↔	Transabdominale Endoskopie am Dünndarm
45.15↔	Offene Biopsie am Dünndarm
45.21↔	Transabdominale Endoskopie an Dickdarm
45.26↔	Offene Biopsie am Dickdarm
46.50↔	Verschluss eines intestinalen Stomas, n.n.bez.
46.51↔	Verschluss eines Dünndarm-Stomas
46.52↔	Verschluss einer Kolostomie
46.85↔	Dilatation des Darms

46.91↔	Myotomie am Colon sigmoideum
46.92↔	Myotomie am übrigen Kolon, ausser Sigmoid
46.99↔	Sonstige Operationen am Darm
48.0↔	Proktotomie
48.21↔	Transabdominale Rektosigmoidoskopie
48.25↔	Offene Biopsie am Rektum
48.26↔	Biopsie am Perirektalgewebe
48.91↔	Inzision einer Rektumstriktur
51.59↔	Inzision eines anderen Gallengangs
56.84↔	Verschluss einer anderen Ureterfistel
57.83↔	Verschluss einer vesikointestinalen Fistel
70.74↔	Verschluss einer vaginointestinalen Fistel
70.75↔	Verschluss einer anderen Vaginalfistel
71.72↔	Verschluss einer Fistel an Vulva oder Perineum

ADRG G08 Komplexe Rekonstruktion der Bauchwand, Alter > 0 Jahre

Prozedur in Tabelle G08-1 und Alter > 0 Jahre

DRG G08A Komplexe Rekonstruktion der Bauchwand, Alter > 0 Jahre, mit äußerst schweren CC

PCCL > 3

DRG G08B Komplexe Rekonstruktion der Bauchwand, Alter > 0 Jahre, ohne äußerst schwere CC

Prozedur G08-1

53.51↔	Operation einer Narbenhernie
53.61↔	Operation einer Narbenhernie mit Transplantat oder Prothese
54.71↔	Versorgung einer Gastroschisis

ADRG G09 Beidseitige Eingriffe bei Leisten- und Schenkelhernien, Alter > 55 Jahre oder komplexe Herniotomien

(Mindestens zwei Prozeduren in Tabelle G09-3 oder in Tabelle G09-4 oder Prozedur in Tabelle G09-5) und (Diagnose in Tabelle G09-1 oder Hauptdiagnose in Tabelle G09-2 und Nebendiagnose in Tabelle G09-2) und Alter > 55 Jahre oder Prozedur in Tabelle G09-6

DRG G09Z Beidseitige Eingriffe bei Leisten- und Schenkelhernien, Alter > 55 Jahre oder komplexe Herniotomien

Diagnose G09-1

K40.00	Doppels Hern ing m Einkl oh Gangr, n Rezidivhern bez
K40.01	Doppels Hern ing m Einkl oh Gangr, Rezidivhernie
K40.10	Doppels Hern ing m Gangr, n Rezidivhern bez
K40.11	Doppels Hern ing m Gangr, Rezidivhernie
K40.20	Doppels Hern ing oh Einkl/Gangr, n Rezidivhern bez
K40.21	Doppels Hern ing oh Einkl/Gangr, Rezidivhernie
K41.0	Doppels Hernia femoralis m Einkl oh Gangrän
K41.1	Doppelseitige Hernia femoralis m Gangrän
K41.2	Doppels Hernia femoralis oh Einkl/Gangr

Hauptdiagnose G09-2

K40.30	Hern ing, eins/oh SeitAng, m Einkl oh Gangr, n RezHern bez
K40.31	Hern ing, eins/oh SeitAng, m Einkl oh Gangr, Rezidivhernie
K40.40	Hern ing, eins/oh SeitAng, m Gangr, n Rezidivhern bez
K40.41	Hern ing, eins/oh SeitAng, m Gangr, Rezidivhernie
K40.90	Hern ing, eins/oh SeitAng, oh Einkl/Gangr, n RezHern bez
K40.91	Hern ing, eins/oh SeitAng, oh Einkl/Gangr, Rezidivhernie
K41.3	Hern fem, eins/oh SeitAng, m Einkl oh Gangrän
K41.4	Hern fem, eins/oh SeitAng, m Gangrän
K41.9	Hern fem, eins/oh SeitAng, oh Einkl/Gangrän

Prozedur G09-3

53.00↔	Einseitige Operation einer IngHern, n.n.bez.
53.01↔	Einseitige Operation einer direkten Inguinalhernie
53.02↔	Einseitige Operation einer indirekten IngHern
53.03↔	eins OP einer dir IngHern mit Tx oder Prothese
53.04↔	Operation einer indir IngHern mit Tx oder Prothese
53.05↔	OP einer IngHern mit Tx oder Prothese, n.n.bez.
53.10↔	Beidseitige Operation von IngHern, n.n.bez.
53.11↔	Beidseitige Operation von direkten Inguinalhernien
53.12↔	Beidseitige Operation von indirekten IngHern
53.13↔	Bds OP von IngHern, einer direkten und einer indir
53.14↔	Bds OP von direkten IngHern mit Tx oder Prothese
53.15↔	Bds OP von indir IngHern mit Tx oder Prothese
53.16↔	Bds OP von IngHern, e dir und e indir m Tx o Proth
53.17↔	Bds OP von IngHern mit Tx oder Prothese, n.n.bez.
53.21↔	eins Operation einer FemHern mit Tx oder Prothese
53.29↔	Sonstige einseitige Operation einer Femoralhernie
53.31↔	Bds Operation einer FemHern mit Tx oder Prothese
53.39↔	Sonstige beidseitige Operation einer Femoralhernie

Prozedur G09-4

53.01↔	Einseitige Operation einer direkten Inguinalhernie
53.02↔	Einseitige Operation einer indirekten IngHern
53.03↔	eins OP einer dir IngHern mit Tx oder Prothese
53.04↔	Operation einer indir IngHern mit Tx oder Prothese
53.05↔	OP einer IngHern mit Tx oder Prothese, n.n.bez.
53.11↔	Beidseitige Operation von direkten Inguinalhernien
53.12↔	Beidseitige Operation von indirekten IngHern
53.13↔	Bds OP von IngHern, einer direkten und einer indir
53.14↔	Bds OP von direkten IngHern mit Tx oder Prothese
53.15↔	Bds OP von indir IngHern mit Tx oder Prothese
53.16↔	Bds OP von IngHern, e dir und e indir m Tx o Proth
53.17↔	Bds OP von IngHern mit Tx oder Prothese, n.n.bez.
53.21↔	eins Operation einer FemHern mit Tx oder Prothese
53.29↔	Sonstige einseitige Operation einer Femoralhernie
53.31↔	Bds Operation einer FemHern mit Tx oder Prothese
53.39↔	Sonstige beidseitige Operation einer Femoralhernie

Prozedur G09-5

53.10↔	Beidseitige Operation von IngHern, n.n.bez.
53.11↔	Beidseitige Operation von direkten Inguinalhernien
53.12↔	Beidseitige Operation von indirekten IngHern
53.13↔	Bds OP von IngHern, einer direkten und einer indir
53.14↔	Bds OP von direkten IngHern mit Tx oder Prothese
53.15↔	Bds OP von indir IngHern mit Tx oder Prothese
53.16↔	Bds OP von IngHern, e dir und e indir m Tx o Proth
53.17↔	Bds OP von IngHern mit Tx oder Prothese, n.n.bez.
53.31↔	Bds Operation einer FemHern mit Tx oder Prothese
53.39↔	Sonstige beidseitige Operation einer Femoralhernie

Prozedur G09-6

XX.CH‡↔	Kein spezifischer Kode im CHOP

ADRG G10 Bestimmte Eingriffe an hepatobiliärem System und Pankreas

Prozedur in Tabelle G10-1

DRG G10Z Bestimmte Eingriffe an hepatobiliärem System und Pankreas

Prozedur G10-1

50.21↔	Marsupialisation einer Leberläsion
50.22↔	Partielle Hepatektomie
50.23↔	Offene Exzision von Läsion Leber
50.25↔	Laparoskopische Exzision Läsion Leber
50.3x.00↔	Lobektomie der Leber, n.n.bez.
50.3x.01↔	Lobekt/Hemihepa/Res mehr Lebersegm auss TrPl
50.3x.08↔	Lebersegmentresekt, sonstige oder nnbez, auss TrPl
50.3x.11↔	Lobekt/Hemihepa/Res me Lebersegm z LebSpend
50.3x.18↔	So oder nnbez anatomische Leberresektion, z TrPl
50.4↔	Totale Hepatektomie
51.31↔	Anastomose zwischen Gallenblase und hepat Gängen
51.32↔	Anastomose zwischen Gallenblase und Darm
51.33↔	Anastomose zwischen Gallenblase und Pankreas
51.34↔	Anastomose zwischen Gallenblase und Magen
51.35↔	Sonstige Anastomose der Gallenblase
51.36↔	Choledochoenterostomie
51.37↔	Anast zwischen Ductus hepaticus und GastrIntTrkt
51.39↔	Sonstige Gallenganganastomose
51.43↔	Einsetzen eines choledHepat Katheters zur Dekompr
51.69↔	Exzision eines anderen Gallengangs
51.71↔	Einfache Naht am Ductus choledochus
51.72↔	Choledochoplastik
51.79↔	Plastische Rekonstruktion anderer Gallenwege
51.94↔	Revision einer Gallenwegsanastomose
51.95↔	Entfernen oder Wechsel Endoprothese aus dem Gallengang
52.3↔	Marsupialisation einer Pankreaszyste
52.4↔	Interne Drainage einer Pankreaszyste
52.51↔	Proximale Pankreatektomie
52.52↔	Kaudale Pankreatektomie
52.59↔	Sonstige partielle Pankreatektomie
52.6↔	Totale Pankreatektomie
52.92↔	Sondierung des Ductus pancreaticus
52.95↔	Sonstige Operation am Pankreas
52.96↔	Anastomose des Pankreas
52.99↔	Sonstige offene Operationen am Pankreas

ADRG G11 Pyloromyotomie oder Anoproktoplastik und Rekonstruktion von Anus und Sphinkter

Mindestens eine Prozedur in Tabelle G11-1

DRG G11A Pyloromyotomie oder Anoproktoplastik und Rekonstruktion von Anus und Sphinkter, Alter < 10 Jahre

Alter < 10 Jahre

DRG G11B Pyloromyotomie oder Anoproktoplastik und Rekonstruktion von Anus und Sphinkter, Alter > 9 Jahre

Prozedur G11-1

04.92↔	Implant o Ersetz d Elektrod(n) e periph Neurostim
43.3↔	Pyloromyotomie
48.92↔	Anorektale Myektomie
49.71↔	Naht einer Verletzung am Anus
49.72↔	Cerclage am Anus
49.75↔	Implantation oder Revision eines künstlichen Analsphinkters
49.76↔	Entfernen eines künstlichen Analsphinkters
49.79↔	Sonstige Rekonstruktion am Analsphinkter
83.92↔	Einsetzen oder Ersetzen eines SkelMuskStimul
83.93↔	Entfernen eines Skelettmuskelstimulators
86.94↔	Ein-/ErsetzPulsgener eNeurostim einzLeit, ni aufladbar spezif
86.95↔	Ein-/ErsetzPulsgener eNeurostim doppLeit, ni aufladbar spezif
86.97↔	Einsetzen aufladb Neurostim, aufladb, 1L
86.98↔	Einsetzen aufladb Neurostim, aufladb, 2L

ADRG G12 Andere OR-Prozeduren an den Verdauungsorganen

Mindestens eine Prozedur in Tabelle G12-1

DRG G12A Andere OR-Prozeduren an den Verdauungsorganen mit komplexer OR-Prozedur

Prozedur in Tabelle G12-2

DRG G12B Andere OR-Prozeduren an den Verdauungsorganen mit mäßig komplexer OR-Prozedur

Prozedur in Tabelle G12-3

DRG G12C Andere OR-Prozeduren an den Verdauungsorganen ohne komplexe oder mäßig komplexe OR-Prozedur

Prozedur G12-1

29.31↔	Krikopharyngeale Myotomie
29.32↔	Pharyngeale Divertikulektomie
29.39↔	So Exz oder Destr von Läsion oder Gewebe am Phar
29.99↔	Sonstige Operation am Pharynx
33.33↔	Pneumoperitoneum für Lungenkollaps
34.03↔	Rethorakotomie
38.06↔	Inzision von abdominalen Arterien
38.07↔	Inzision von abdominalen Venen
38.14↔	Endarterektomie der Aorta
38.16↔	Endarterektomie von abdominalen Arterien
38.34↔	Resektion der Aorta mit Anastomose
38.37↔	Resektion von abdominalen Venen mit Anastomose
38.44↔	Resektion der Aorta abdominalis mit Ersatz
38.46↔	Resektion von abdominalen Arterien mit Ersatz
38.47↔	Resektion von abdominalen Venen mit Ersatz
38.64↔	Sonstige Exzision der Aorta
38.66↔	Sonstige Exzision von abdominalen Arterien
38.67↔	Sonstige Exzision von abdominalen Venen
38.86↔	Sonstiger chir Verschluss von abdominalen Arterien
38.87↔	Sonstiger chir Verschluss von abdominalen Venen
39.26↔	Sonstiger intraabd Gefäss-Shunt oder -Bypass
39.31↔	Naht einer Arterie
39.42↔	Revision eines av Shunts zur Hämodialyse
39.49↔	Sonstige Revision nach vaskulärem Eingriff
39.50↔	Angiopl oder Atherekt an sonst(n) Ni-Koronar(en)
39.55↔	Reimplantation eines aberrierenden Nierengefässes
39.59↔	Sonstige plastische Rekonstruktion eines Gefässes
39.90↔	Einsetz von periph GefStent(s) ohne MedikFreisetz
39.91↔	Freilegung eines Gefässes
40.11↔	Biopsie an einer lymphatischen Struktur
40.19↔	Sonstige diagn Massnahmen an lymphat Strukturen
40.21↔	Exzision eines tiefen zervikalen Lymphknotens
40.22↔	Exzision eines mammaria-interna Lymphknotens
40.23↔	Exzision eines axillären Lymphknotens
40.24↔	Exzision eines inguinalen Lymphknotens
40.29↔	Einfache Exzision einer anderen lymphat Struktur
40.3↔	Exzision von regionalen Lymphknoten
40.50↔	Radikale Exzision von Lymphknoten, n.n.bez.
40.51↔	Radikale Exzision von axillären Lymphknoten
40.52↔	Radikale Exzision von periaortalen Lymphknoten
40.53↔	Radikale Exzision von iliakalen Lymphknoten
40.54↔	Radikale Exzision der Leistengegend
40.59↔	Radikale Exzision anderer Lymphknoten
40.9↔	Sonstige Operationen an lymphatischen Strukturen
41.42↔	Exzision von Läsion oder Gewebe der Milz
41.43↔	Partielle Splenektomie
41.5↔	Totale Splenektomie
41.94↔	Milztransplantation
41.95↔	Plastische Rekonstruktion an der Milz
42.7↔	Ösophagomyotomie
42.81↔	Einsetzen eines permanenten Tubus in den Ösophagus
42.91↔	Ligatur von Ösophagusvarizen
44.11↔	Transabdominale Gastroskopie
44.44↔	KathEmbol zur Blutstillung in Magen oder Duodenum
44.93↔	Einsetzen eines Magenballons
44.94↔	Entfernen eines Magenballons
44.95↔	Laparoskopische restriktive Magenoperation
44.96↔	Laparoskopische Revision von restriktiven MagOP
44.97↔	Laparosk Entf von Vorricht(en) einer MagRestr
44.98↔	(lLaparosk) Anpassen von adjustbar MagRestrVorr
44.99↔	Sonstige Magenoperationen
45.27↔	Intestinale Biopsie an nicht näher bez Stelle
46.99↔	Sonstige Operationen am Darm
50.12↔	Offene Biopsie an der Leber
50.14↔	Laparoskopische Leberbiopsie
51.02↔	Cholezystostomie durch Trokar
51.03↔	Sonstige Cholezystostomie
51.13↔	Offene Biopsie an Gallenblase oder Gallengängen
51.31↔	Anastomose zwischen Gallenblase und hepat Gängen
51.42↔	Explor des Duct choledoch zur Beheb e and Obstr
51.43↔	Einsetzen eines choledHepat Katheters zur Dekompr
51.49↔	Inzision anderer GallGäng zur Behebung einer Obstr
51.51↔	Exploration des Ductus choledochus
51.59↔	Inzision eines anderen Gallengangs
51.61↔	Exzision eines Zystikusrestes
51.62↔	Exz der Amp Vateri (mit Reimpl des Duct choledoch)
51.63↔	Sonstige Exzision am Ductus choledochus
51.69↔	Exzision eines anderen Gallengangs
51.71↔	Einfache Naht am Ductus choledochus
51.72↔	Choledochoplastik

51.79↔	Plastische Rekonstruktion anderer Gallenwege
51.81↔	Dilatation des Sphincter Oddii
51.82‡↔	Pankreatische Sphinkterotomie
51.83↔	Plastische Reko des Sphincter pancreaticus
51.89↔	Sonstige Operationen am Sphincter Oddii
51.93↔	Verschluss einer anderen Gallenfistel
51.94↔	Revision einer Gallenwegsanastomose
51.95↔	Entfernen oder Wechsel Endoprothese aus dem Gallengang
51.99‡↔	Sonstige Operation an den Gallenwegen
52.12↔	Offene Biopsie am Pankreas
52.51↔	Proximale Pankreatektomie
52.52↔	Kaudale Pankreatektomie
52.59↔	Sonstige partielle Pankreatektomie
52.6↔	Totale Pankreatektomie
52.92↔	Sondierung des Ductus pancreaticus
52.95↔	Sonstige Operation am Pankreas
52.99↔	Sonstige offene Operationen am Pankreas
54.0↔	Inzision an der Bauchwand
54.11↔	Probelaparotomie
54.12↔	Wiedereröffnung einer kürzlichen Laparotomie
54.19↔	Sonstige Laparotomie
54.21↔	Laparoskopie
54.22↔	Biopsie an Bauchwand oder Nabel
54.23↔	Biopsie am Peritoneum
54.3↔	Exz o Destr von Läs o Gew an Bauchw o Nabel
54.4↔	Exzision oder Destruktion von Peritonealgewebe
54.61↔	Wiederverschl einer postop abdominalen Wunddehisz
54.62↔	Verzögerter Verschluss einer gran AbdWund
54.63↔	Sonstige Naht an der Bauchwand
54.64↔	Naht am Peritoneum
54.74↔	Sonstige Rekonstruktion am Omentum
54.92↔	Entfernen eines Fremdkörpers aus der PeritHöhl
54.94↔	Formung eines peritoneovaskulären Shunts
54.95↔	Inzision des Peritoneums
54.99↔	Sonstige Operationen in der Abdominal-Region
59.00↔	Retroperitoneale Dissektion, n.n.bez.
59.19↔	Sonstige Inzision am perivesikalen Gewebe
59.91↔	Exzision am perirenalen oder perivesikalen Gewebe
59.92↔	Sonstige OP am periren oder perivesik Gewebe
69.19↔	So Exz oder Destr an Uterus und uter Halteapp
70.32↔	Exzision oder Destr einer Läsion im DouglRaum
70.92↔	Sonstige Opertionen am Douglasraum
70.93↔	So Operat Douglasraum m Transplantat od Proth
83.45↔	Sonstige Myektomie
86.06↔	Einsetzen einer vollständig implantbar InfPump
86.08↔	Ersetzen einer vollständig implantbar InfPump
86.75↔	Revision von gestieltem oder freiem Lappen
92.27.00↔	Brachytherapie Körperoberfl, so od nnbez ApplikatOrt
92.27.10↔	Brachytherapie weibl GeschlOrgane nnbez
92.27.11↔	Brachytherapie intrauterin
92.27.12↔	Brachytherapie intravaginal
92.27.13↔	Brachytherapie intrauterin u intravaginal kombiniert
92.27.21↔	Brachytherapie Körperoberfläche
92.27.22↔	Brachytherapie intrakavitär
92.27.23↔	Brachytherapie intraluminal
92.27.30↔	Brachytherapie Gefäss nnbez
92.27.31↔	Brachytherapie Koronargefäss
92.27.39↔	Brachytherapie so Gefäss
92.27.70↔	Radioaktive Moulagen, n.n.bez.
92.27.71↔	Konstrukt u Applikat v oberfl radioaktiven Moulagen
92.27.72↔	Konstrukt u Applikat v ni auf d KöOberfl verw Applik
92.27.73↔	Konstruktion und Applikation von Augenapplikatoren
92.27.79↔	Radioaktive Moulagen, sonstige
92.28.00↔	Injektion oder Instillation von Radioisotopen nnbez
92.28.01↔	Instillation off Radionuklide in Gelenke
92.28.02↔	Radiojodth bis 1,2 GBq ohne rh-TSH
92.28.03↔	Radiojodth bis 1,2 GBq mit rh-TSH
92.28.04↔	Radiojodth bis 5 GBq ohne rh-TSH
92.28.05↔	Radiojodth bis 5 GBq mit rh-TSH
92.28.06↔	Radiojodth über 5 GBq ohne rh-TSH
92.28.07↔	Radiojodth über 5 GBq mit rh-TSH
92.28.20↔	Radioimmuntherapie mit 90Y, parent
92.29.11↔	Interst Brachyth m Impl entf Strahl i e E, nied Dos
92.29.12↔	Interst Brachyth m Impl entf Strahl i e E, gep Dos
92.29.13↔	Interst Brachyth m Impl entf Strahl i e E, ho Dos
92.29.19↔	Interst Brachyth m Impl entf Strahl i e E, sonst
92.29.21↔	Interst Brachyth m Volimpl entf Strahl i m E, nd Dos
92.29.22↔	Interst Brachyth m Volimpl entf Strahl i m E, gp Dos
92.29.23↔	Interst Brachyth m Volimpl entf Strahl i m E, ho Dos
92.29.29↔	Interst Brachyth m Volimpl entf Strahl i m E, sonst
92.29.31↔	Interst Brachyth m Volimpl entf Strahl, bis 10 Q
92.29.32↔	Interst Brachyth m Volimpl entf Strahl, m a 10 Q

Prozedur G12-2

34.03↔	Rethorakotomie
38.14↔	Endarterektomie der Aorta
38.16↔	Endarterektomie von abdominalen Arterien
38.34↔	Resektion der Aorta mit Anastomose
38.37↔	Resektion von abdominalen Venen mit Anastomose
38.44↔	Resektion der Aorta abdominalis mit Ersatz
38.46↔	Resektion von abdominalen Arterien mit Ersatz
38.47↔	Resektion von abdominalen Venen mit Ersatz
38.64↔	Sonstige Exzision der Aorta
38.66↔	Sonstige Exzision von abdominalen Arterien
38.67↔	Sonstige Exzision von abdominalen Venen
38.86↔	Sonstiger chir Verschluss von abdominalen Arterien
38.87↔	Sonstiger chir Verschluss von abdominalen Venen
39.26↔	Sonstiger intraabd Gefäss-Shunt oder -Bypass
39.42↔	Revision eines av Shunts zur Hämodialyse
39.49↔	Sonstige Revision nach vaskulärem Eingriff
39.50↔	Angiopl oder Atherekt an sonst(n) Ni-Koronar(en)
39.55↔	Reimplantation eines aberrierenden Nierengefässes
39.59↔	Sonstige plastische Rekonstruktion eines Gefässes
39.90↔	Einsetz von periph GefStent(s) ohne MedikFreisetz
39.91↔	Freilegung eines Gefässes
41.42↔	Exzision von Läsion oder Gewebe der Milz
41.43↔	Partielle Splenektomie
41.5↔	Totale Splenektomie
41.94↔	Milztransplantation
41.95↔	Plastische Rekonstruktion an der Milz
44.44↔	KathEmbol zur Blutstillung in Magen oder Duodenum
51.02↔	Cholezystostomie durch Trokar
51.03↔	Sonstige Cholezystostomie
51.31↔	Anastomose zwischen Gallenblase und hepat Gängen
51.42↔	Explor des Duct choledoch zur Beheb e and Obstr
51.43↔	Einsetzen eines choledHepat Katheters zur Dekompr
51.49↔	Inzision anderer GallGäng zur Behebung einer Obstr
51.51↔	Exploration des Ductus choledochus
51.59↔	Inzision eines anderen Gallengangs
51.61↔	Exzision eines Zystikusrestes
51.62↔	Exz der Amp Vateri (mit Reimpl des Duct choledoch)
51.63↔	Sonstige Exzision am Ductus choledochus
51.69↔	Exzision eines anderen Gallengangs
51.71↔	Einfache Naht am Ductus choledochus
51.72↔	Choledochoplastik
51.79↔	Plastische Rekonstruktion anderer Gallenwege
51.81↔	Dilatation des Sphincter Oddii
51.83↔	Plastische Reko des Sphincter pancreaticus
51.89↔	Sonstige Operationen am Sphincter Oddii
51.93↔	Verschluss einer anderen Gallenfistel
51.94↔	Revision einer Gallenwegsanastomose
51.95↔	Entfernen oder Wechsel Endoprothese aus dem Gallengang
52.51↔	Proximale Pankreatektomie
52.52↔	Kaudale Pankreatektomie
52.59↔	Sonstige partielle Pankreatektomie
52.6↔	Totale Pankreatektomie

52.92↔	Sondierung des Ductus pancreaticus
52.95↔	Sonstige Operation am Pankreas
52.99↔	Sonstige offene Operationen am Pankreas
54.95↔	Inzision des Peritoneums
83.45↔	Sonstige Myektomie

Prozedur G12-3

33.33↔	Pneumoperitoneum für Lungenkollaps
38.06↔	Inzision von abdominalen Arterien
38.07↔	Inzision von abdominalen Venen
40.50↔	Radikale Exzision von Lymphknoten, n.n.bez.
40.51↔	Radikale Exzision von axillären Lymphknoten
40.52↔	Radikale Exzision von periaortalen Lymphknoten
40.53↔	Radikale Exzision von iliakalen Lymphknoten
40.54↔	Radikale Exzision der Leistengegend
40.59↔	Radikale Exzision anderer Lymphknoten
40.9↔	Sonstige Operationen an lymphatischen Strukturen
50.14↔	Laparoskopische Leberbiopsie
54.11↔	Probelaparotomie
54.12↔	Wiedereröffnung einer kürzlichen Laparotomie
54.19↔	Sonstige Laparotomie
54.21↔	Laparoskopie
54.4↔	Exzision oder Destruktion von Peritonealgewebe
54.61↔	Wiederverschl einer postop abdominalen Wunddehisz
54.62↔	Verzögerter Verschluss einer gran AbdWund
54.74↔	Sonstige Rekonstruktion am Omentum
54.92↔	Entfernen eines Fremdkörpers aus der PeritHöhl
54.94↔	Formung eines peritoneovaskulären Shunts
54.99↔	Sonstige Operationen in der Abdominal-Region
59.00↔	Retroperitoneale Dissektion, n.n.bez.
59.19↔	Sonstige Inzision am perivesikalen Gewebe
59.91↔	Exzision am perirenalen oder perivesikalen Gewebe
59.92↔	Sonstige OP am periren oder perivesik Gewebe
69.19↔	So Exz oder Destr an Uterus und uter Halteapp
70.32↔	Exzision oder Destr einer Läsion im DouglRaum
70.92↔	Sonstige Opertionen am Douglasraum
70.93↔	So Operat Douglasraum m Transplantat od Proth
86.06↔	Einsetzen einer vollständig implantbar InfPump
86.08↔	Ersetzen einer vollständig implantbar InfPump
86.75↔	Revision von gestieltem oder freiem Lappen
92.27.00↔	Brachytherapie Körperoberfl, so od nnbez ApplikatOrt
92.27.10↔	Brachytherapie weibl GeschlOrgane nnbez
92.27.11↔	Brachytherapie intrauterin
92.27.12↔	Brachytherapie intravaginal
92.27.13↔	Brachytherapie intrauterin u intravaginal kombiniert
92.27.21↔	Brachytherapie Körperoberfläche
92.27.22↔	Brachytherapie intrakavitär
92.27.23↔	Brachytherapie intraluminal
92.27.30↔	Brachytherapie Gefäss nnbez
92.27.31↔	Brachytherapie Koronargefäss
92.27.39↔	Brachytherapie so Gefäss
92.27.70↔	Radioaktive Moulagen, n.n.bez.
92.27.71↔	Konstrukt u Applikat v oberfl radioaktiven Moulagen
92.27.72↔	Konstrukt u Applikat v ni auf d KöOberfl verw Applik
92.27.73↔	Konstruktion und Applikation von Augenapplikatoren
92.27.79↔	Radioaktive Moulagen, sonstige
92.28.00↔	Injektion oder Instillation von Radioisotopen nnbez
92.28.01↔	Instillation off Radionuklide in Gelenke
92.28.02↔	Radiojodth bis 1,2 GBq ohne rh-TSH
92.28.03↔	Radiojodth bis 1,2 GBq mit rh-TSH
92.28.04↔	Radiojodth bis 5 GBq ohne rh-TSH
92.28.05↔	Radiojodth bis 5 GBq mit rh-TSH
92.28.06↔	Radiojodth über 5 GBq ohne rh-TSH
92.28.07↔	Radiojodth über 5 GBq mit rh-TSH
92.28.20↔	Radioimmuntherapie mit 90Y, parent
92.29.11↔	Interst Brachyth m Impl entf Strahl i e E, nied Dos
92.29.12↔	Interst Brachyth m Impl entf Strahl i e E, gep Dos
92.29.13↔	Interst Brachyth m Impl entf Strahl i e E, ho Dos
92.29.19↔	Interst Brachyth m Impl entf Strahl i e E, sonst
92.29.21↔	Interst Brachyth m Volimpl entf Strahl i m E, nd Dos
92.29.22↔	Interst Brachyth m Volimpl entf Strahl i m E, gp Dos
92.29.23↔	Interst Brachyth m Volimpl entf Strahl i m E, ho Dos
92.29.29↔	Interst Brachyth m Volimpl entf Strahl i m E, sonst
92.29.31↔	Interst Brachyth m Volimpl entf Strahl, bis 10 Q
92.29.32↔	Interst Brachyth m Volimpl entf Strahl, m a 10 Q

ADRG G13 Andere Eingriffe an Darm oder Enterostoma mit äußerst schweren CC

Prozedur in Tabelle G13-1 und PCCL > 3

DRG G13Z Andere Eingriffe an Darm oder Enterostoma mit äußerst schweren CC

Prozedur G13-1

45.31↔	Sonstige lokale Exzision einer Läsion im Duodenum
45.32↔	Sonstige Destruktion einer Läsion im Duodenum
45.33↔	Lok Exz von Läsion oder Gewebe im Dünnd, auss Duod
45.34↔	Sonstige Destr einer Läsion im Dünnd, ausser Duod
45.41↔	Lokale Exzision von Läsion oder Gewebe im Dickdarm
45.49↔	Sonstige Destruktion einer Läsion im Dickdarm
46.02↔	Resektion eines exteriorisierten Dünndarmsegments
46.04↔	Resektion eines exteriorisierten Dickdarmsegments
46.40↔	Revision eines intestinalen Stomas, n.n.bez.
46.41↔	Revision eines Dünndarm-Stomas
46.42↔	Plastische Reko an einer PerikolostomHern
46.43↔	Sonstige Revision eines künstlichen Dickdarmstomas
46.79↔	Sonstige Rekonstruktion am Darm
48.35↔	Lokale Exzision von rektaler Läsion oder Gewebe
48.36↔	[Endoskopische] Polypektomie am Rektum
48.79↔	Sonstige Rekonstruktion am Rektum
48.93↔	Verschluss einer perirektalen Fistel

ADRG G14 Geriatrische frührehabilitative Komplexbehandlung mit bestimmter OR-Prozedur bei Krankheiten und Störungen der Verdauungsorgane

Geriatrische frührehabilitative Komplexbehandlung und Bestimmte OR-Prozeduren

DRG G14Z Geriatrische frührehabilitative Komplexbehandlung mit bestimmter OR-Prozedur bei Krankheiten und Störungen der Verdauungsorgane

ADRG G15 Strahlentherapie mit großem abdominellen Eingriff

Prozedur in Tabelle G15-1 und mindestens eine Prozedur in Tabelle G15-2

DRG G15Z Strahlentherapie mit großem abdominellen Eingriff

Prozedur G15-1

92.20↔	Infusion von flüssigem Radioisotop
92.21.00↔	Oberflächenstrahlentherapie: n.n.bez.
92.21.01↔	Oberflächenstrahlenther: Bis 2 Bestrahlungsfelder
92.21.02↔	OberflächenstrTher: Mehr als 2 Bestrahlungsfelder
92.22.00↔	Orthovoltstrahlentherapie: n.n.bez.
92.22.01↔	Orthovoltstrahlenther: Bis 2 Bestrahlungsfelder
92.22.02↔	Orthovoltstrahlenther: Mehr als 2 Bestrahlungsfelder
92.22.11↔	Intraoperative Röntgenstrahlentherapie, bis 300 kV
92.22.12↔	Intraoperative Röntgenstrahlenther, 300 kV - < 1 MV
92.22.19↔	Intraoperative Röntgenstrahlentherapie, sonstige
92.23.00↔	Hochvoltstrahlentherapie, n.n.bez.
92.23.01↔	Telekobaltgerät bis zu 2 Bestrahlungsfelder
92.23.02↔	Telekobaltgerät 3 bis 4 Bestrahlungsfelder
92.23.03↔	Telekobaltger me a 4 BestrahlFeld od 3D-gep Bestr
92.23.08↔	Hochvoltstrahlentherapie: andere Isotope
92.23.09↔	Telekobaltgerät, Sonstige
92.24.00↔	Teleradiotherapie m Photonen, Linearbeschl, nnbez
92.24.01↔	Teleradiotherapie m Photonen, Linearbeschl, Grossf
92.24.02↔	Teleradiotherapie m Elektr, Linearbeschl, Halbkörp
92.24.03↔	Teleradiotherapie m Elektr, Linearbeschl, Ganzkörp
92.24.04↔	TeleradTher mit Phot, LinBeschl, IntrOp StrahlTher
92.24.09↔	TeleradTher mit Phot, LinBeschl, sonstige
92.24.11↔	TeleradTher Phot LinBe bis 2 BestrF: M bildg Einst
92.24.12↔	TelerTher Phot LiBe me a 2 BeF: M bildgest Einst
92.24.13↔	TelerTher Phot LiBe 3-D gepl Best: M bildgest Einst
92.24.14↔	TeleR Phot intensMod RadTher: M bildgest Einst
92.24.21↔	TeleR Phot LinBe, bis zu 2 BestrF: Oh bildg Einst
92.24.22↔	TeleR Phot LinBe, me a 2 BestrF: Oh bildg Einst
92.24.23↔	TeleR Phot LinBe, 3-D gepl Best: Oh bildg Einst
92.24.24↔	TeleR Phot LinBe, intMod Radiother: Oh bildg Einst
92.25.00↔	Teleradiotherapie m Elektr, Linearbeschl, nnbez
92.25.01↔	Teleradiotherapie m Elektr, Linearbeschl, Grossf
92.25.02↔	Teleradiotherapie m Elektr, Linearbeschl, Halbkörp
92.25.03↔	Teleradiotherapie m Elektr, Linearbeschl, Ganzkörp
92.25.04↔	TeleradTher mit Elektr, LinBeschl, IntrOp StrahlTher
92.25.09↔	TeleradTher mit Elektr, LinBeschl, sonstige
92.25.11↔	TeleradTher Elektr LinBe, M bildg Einst
92.25.12↔	TeleradTher Elektr LinBe b 2 BestrF: M bildg Einst
92.25.13↔	TelerTher Elektr LiBe me a 2 BeF: M bildgest Einst
92.25.14↔	TelerTher Elek LiBe 3-D gepl Best: M bildgest Einst
92.25.15↔	TeleR Elektr intensMod RadTher: M bildgest Einst
92.25.21↔	TeleR Elektr LinBe, bis zu 2 BestrF: Oh bildg Einst
92.25.22↔	TeleR Elektr LinBe, me a 2 BestrF: Oh bildg Einst
92.25.23↔	TeleR Elektr LinBe, 3-D gepl Best: Oh bildg Einst
92.25.24↔	TeleR Elek LinBe, intMod Radiother: Oh bildg Einst
92.26↔	Teleradiotherapie mit anderen Partikelstrahlen
92.27.00↔	Brachytherapie Körperoberfl, so od nnbez ApplikatOrt
92.27.10↔	Brachytherapie weibl GeschlOrgane nnbez
92.27.11↔	Brachytherapie intrauterin
92.27.12↔	Brachytherapie intravaginal
92.27.13↔	Brachytherapie intrauterin u intravaginal kombiniert
92.27.21↔	Brachytherapie Körperoberfläche
92.27.22↔	Brachytherapie intrakavitär
92.27.23↔	Brachytherapie intraluminal
92.27.30↔	Brachytherapie Gefäss nnbez
92.27.31↔	Brachytherapie Koronargefäss
92.27.39↔	Brachytherapie so Gefäss
92.27.70↔	Radioaktive Moulagen, n.n.bez.
92.27.71↔	Konstrukt u Applikat v oberfl radioaktiven Moulagen
92.27.72↔	Konstrukt u Applikat v ni auf d KöOberfl verw Applik
92.27.73↔	Konstruktion und Applikation von Augenapplikatoren
92.27.79↔	Radioaktive Moulagen, sonstige
92.28.00↔	Injektion oder Instillation von Radioisotopen nnbez
92.28.01↔	Instillation off Radionuklide in Gelenke
92.28.02↔	Radiojodth bis 1,2 GBq ohne rh-TSH
92.28.03↔	Radiojodth bis 1,2 GBq mit rh-TSH
92.28.04↔	Radiojodth bis 5 GBq ohne rh-TSH
92.28.05↔	Radiojodth bis 5 GBq mit rh-TSH
92.28.06↔	Radiojodth über 5 GBq ohne rh-TSH
92.28.07↔	Radiojodth über 5 GBq mit rh-TSH
92.28.20↔	Radioimmuntherapie mit 90Y, parent
92.29.00↔	Brachyther m umschloss Radionukliden, nnbez
92.29.09↔	Brachytherapie m umschloss Radionukliden, sonst
92.29.11↔	Interst Brachyth m Impl entf Strahl i e E, nied Dos
92.29.12↔	Interst Brachyth m Impl entf Strahl i e E, gep Dos
92.29.13↔	Interst Brachyth m Impl entf Strahl i e E, ho Dos
92.29.19↔	Interst Brachyth m Impl entf Strahl i e E, sonst
92.29.21↔	Interst Brachyth m Volimpl entf Strahl i m E, nd Dos
92.29.22↔	Interst Brachyth m Volimpl entf Strahl i m E, gp Dos
92.29.23↔	Interst Brachyth m Volimpl entf Strahl i m E, ho Dos
92.29.29↔	Interst Brachyth m Volimpl entf Strahl i m E, sonst
92.29.31↔	Interst Brachyth m Volimpl entf Strahl, bis 10 Q
92.29.32↔	Interst Brachyth m Volimpl entf Strahl, m a 10 Q
92.29.40↔	Brachyth m Oberflächenapplikatoren, nnbez
92.29.49↔	Brachyth m Oberflächenapplikatoren, sonst
92.29.51↔	Entf v umschl Radionukl o inakt Appl unter Anästh
92.29.60↔	Konst u Anp v Fix- u Bhdlhilfen b Str, Fix, nnbez
92.29.61↔	Konst u Anp v Fix- u Bhdlhilfen b Str, Fix, einfach
92.29.62↔	Konst u Anp v Fix- u Bhdlhilfen b Str, Fix, mittl SG
92.29.63↔	Konst u Anp v Fix- u Bhdlhilfen b Str, Fix, komplex
92.29.64↔	Konst u Anp v Fix- u Bhdlghilfen b Str, Bhdlghilfen
92.29.65↔	Konst u Anp v Fix- u Bhdlghilf b Str, ind Bl o VK
92.29.69↔	Konst u Anp v Fix- u Bhdlghilf b Strahlenth, sonst
92.29.70↔	BestrahlSim ext Bestrahl u Brachyth, nnbez
92.29.71↔	BestrSim ext Bestrahl u Brachyth, CT-Sim ext Best
92.29.72↔	BestrSim ext Bestr u Brachyth, CT-Sim Brachyth
92.29.73↔	BestrSim ext Bestr u Brachyth, Feldf m Sim, o 3D
92.29.74↔	BestrSim ext Bestr u Brachyth, Feldf m Sim, m 3D
92.29.79↔	BestrSim ext Bestrahl u Brachyth, sonst
92.29.80↔	BestrPl perk Bestrahl u Brachyth, nnbez
92.29.81↔	BestrahlPlan f d intensitätsmod RadioTher
92.29.82↔	BestrPl perk Best u Brachyth, BestrPl m CT u MRT

92.29.83↔ BestrPl perk Best u Brachyth, BestrPl Brachyth, mi
92.29.84↔ BestrPl perk Best u Brachyth, BestrPl Brachyth, ko
92.29.85↔ BestrPl perk Best u Brachyth, BestrPl o ind Dos
92.29.86↔ BestrahlPlan f perkut Bestrahl, m individ Dosisplan
92.29.89↔ BestrPl perkutane Bestrahlung u Brachyth, sonst
92.30.01↔ Stereotaktische Bestrahlung, einzeitig, zerebral
92.30.02↔ Stereotakt Bestrahlung, einzeitig, extrazerebral
92.30.90↔ Stereotaktische Radiochirurgie, nnbez
92.31.00↔ Radiochirurgie mit Photonen n.n. bez., zerebral
92.31.10↔ Radiochirurgie mit Photonen nnbez, extrazerebral
92.32.00↔ Mehrquellige Photon-Radiochirurgie
92.32.01↔ Mehrquellige Photon-Radiochirurgie: Gamma-knife
92.33.00↔ Teilchen-Radiochirurgie
92.33.01↔ And HochvoltstrTh: Stereotakt Bestr, einzeit, zereb
92.33.11↔ And HochvoltstTh: Stereot Bestr, einz, extrazereb
92.39.01↔ And HochvoltstTh: Stereot Bestr, fraktioniert, zereb
92.39.11↔ And HochvoltstTh: Stereot Bestr, frakt, extrazereb
92.41↔ Intraoperative Strahlentherapie mit Elektronen

Prozedur G15-2

29.33↔ (Partielle) Pharyngektomie
31.73↔ Verschluss einer anderen trachealen Fistel
34.84↔ Sonstige plastische Rekonstruktion am Zwerchfell
37.31↔ Perikardektomie
38.04↔ Inzision der Aorta
38.05↔ Inzision von anderen thorakalen Gefässen
38.07↔ Inzision von abdominalen Venen
38.35↔ Resektion von thorakalen Gefässen mit Anastomose
38.36↔ Resektion von abdominalen Arterien mit Anastomose
38.45↔ Resektion von thorakalen Blutgefässen mit Ersatz
38.47↔ Resektion von abdominalen Venen mit Ersatz
38.63↔ Sonstige Exzision von Gefässen der oberen Extrem
38.64↔ Sonstige Exzision der Aorta
38.65↔ Sonstige Exzision von thorakalen Gefässen
38.85↔ Sonstiger chir Verschl von anderen thor Gefässen
39.1↔ Intra-abdominaler venöser Shunt
39.56↔ Plastische Reko eines Blutgefässes mit GewPatch
39.57↔ Plastische Reko mit synthetischem Patch Graft
39.58↔ Plast Reko eines Blutgef mit Patch Graft n.n.bez.
42.01↔ Inzision einer Ösophagealmembran
42.09↔ Andere Inzision am Ösophagus
42.10↔ Ösophagostomie, n.n.bez.
42.11↔ Zervikale Ösophagostomie
42.12↔ Exteriorisation einer ösophagealen Tasche
42.19↔ Sonstige Fistulisierung des Ösophagus nach aussen
42.25↔ Offene Biopsie am Ösophagus
42.31↔ Lokale Exzision eines Ösophagus-Divertikels
42.32↔ Lok Exz von and Läsion oder Gewebe aus dem Ösoph
42.39↔ So Destr von Läsion oder Gewebe aus dem Ösoph
42.40↔ Ösophagektomie, n.n.bez.
42.41↔ Partielle Ösophagektomie
42.42↔ Totale Ösophagektomie
42.82↔ Naht einer Ösophagus-Verletzung
42.83↔ Verschluss einer Ösophagostomie
42.89↔ Sonstige Rekonstruktion am Ösophagus
42.99↔ Sonstige Operation am Ösophagus
43.0↔ Gastrotomie
43.42↔ Lokale Exz von anderer Läsion oder Gewebe am Magen
43.49↔ Sonstige Destr von Läsion oder Gewebe am Magen
43.5↔ Partielle Gastrekt mit Anastomose zum Ösophagus
43.6↔ Partielle Gastrektomie mit Anastomose zum Duodenum
43.7↔ Partielle Gastrektomie mit Anastomose zum Jejunum
43.89↔ Sonstige partielle Gastrektomie
44.00↔ Vagotomie, n.n.bez.
44.01↔ Trunkuläre Vagotomie
44.02↔ Superselektive Vagotomie
44.03↔ Sonstige selektive Vagotomie
44.15↔ Offene Biopsie am Magen
44.21↔ Dilatation des Pylorus durch Inzision
44.29↔ Sonstige Pyloroplastik
44.31↔ Hoher Magen-Bypass
44.38↔ Laparoskopische Gastroenterostomie
44.39↔ Sonstige Gastroenterostomie
44.40↔ Übernähung eines peptischen Ulkus, n.n.bez.
44.41↔ Übernähung eines Ulcus ventriculi
44.42↔ Übernähung eines Ulcus duodeni
44.49↔ Sonstige Blutstillung in Magen oder Duodenum
44.5↔ Revision einer Magenanastomose
44.61↔ Naht einer Magenverletzung
44.63↔ Verschluss einer anderen Magenfistel
44.64↔ Gastropexie
44.65↔ Ösophagogastroplastik
44.66↔ So Massnahm zur Reko der ösoph-gastr SpinktFunkt
44.67↔ Laparosk Massnahm z Reko d ösoph-gastr SpinktFunkt
44.68↔ Laparoskopische Gastroplastik
44.69↔ Sonstige Rekonstruktion am Magen
44.91↔ Offene Ligatur von Magenvarizen
44.92↔ Intraoperative Manipulation am Magen
45.50↔ Isolation eines Darmsegments, n.n.bez.
45.51↔ Isolation eines Dünndarmsegments
45.52↔ Isolation eines Dickdarmsegments
45.61↔ Multiple Segmentresektion am Dünndarm
45.62↔ Sonstige Teilresektion am Dünndarm
45.63↔ Totalexstirpation des Dünndarms
45.71↔ Multiple Segmentresektion am Dickdarm
45.72↔ Zäkumresektion
45.73↔ Hemikolektomie rechts
45.74↔ Resektion des Colon transversum
45.75↔ Hemikolektomie links
45.76↔ Sigmoidektomie
45.79↔ Sonstige Teilresektion am Dickdarm
45.8↔ Totale intraabdominelle Kolektomie
45.90↔ Intestinale Anastomose, n.n.bez.
45.91↔ Dünndarm-Dünndarm-Anastomose
45.92↔ Anastomose des Dünndarms zum Rektumstumpf
45.93↔ Sonstige Dünndarm-Dickdarm-Anastomose
45.94↔ Dickdarm-Dickdarm-Anastomose
45.95↔ Anastomose zum Anus
46.01↔ Exteriorisation des Dünndarms
46.03↔ Exteriorisation des Dickdarms
46.10↔ Kolostomie, n.n.bez.
46.11↔ Temporäre Kolostomie
46.13↔ Permanente Kolostomie
46.14↔ Verzögerte Eröffnung einer Kolostomie
46.20↔ Ileostomie, n.n.bez.
46.21↔ Temporäre Ileostomie
46.22↔ Kontinente Ileostomie
46.23↔ Sonstige permanente Ileostomie
46.24↔ Verzögerte Eröffnung einer Ileostomie
46.31↔ Verzögerte Eröffnung einer anderen Enterostomie
46.39↔ Sonstige Enterostomie
46.43↔ Sonstige Revision eines künstlichen Dickdarmstomas
46.52↔ Verschluss einer Kolostomie
46.61↔ Fixierung des Dünndarms an der Bauchwand
46.62↔ Sonstige Fixierung des Dünndarms
46.63↔ Fixierung des Dickdarms an der Bauchwand
46.64↔ Sonstige Fixierung des Dickdarms
46.71↔ Naht einer Duodenalverletzung
46.72↔ Verschluss einer Duodenalfistel
46.73↔ Naht einer DünndVerletz, ausgenommen Duodenum
46.74↔ Verschluss einer DünndFist, ausgenommen Duodenum
46.75↔ Naht einer Dickdarmverletzung
46.76↔ Verschluss einer Dickdarmfistel
46.79↔ Sonstige Rekonstruktion am Darm
46.80↔ Intra-abdominale Manipulation am Darm, n.n.bez.
46.81↔ Intra-abdominale Manipulation am Dünndarm

46.82↔	Intra-abdominale Manipulation am Dickarm
46.93↔	Revision einer Dünndarmanastomose
46.94↔	Revision einer Dickdarmanastomose
46.97↔	Darmtransplantation
48.1↔	Proktostomie
48.41↔	Submuköse Rektumresektion nach Soave
48.49↔	Sonstige Rektumresektion mit Durchzugsverfahren
48.5↔	Abdominoperineale Rektumresektion
48.61↔	Transsakrale Rektosigmoidektomie
48.62↔	Anteriore RektRes mit gleichzeitiger Kolostomie
48.63↔	Sonstige anteriore Rektumresektion
48.64↔	Posteriore Rektumresektion
48.65↔	Rektumresektion nach Duhamel
48.69↔	Sonstige Rektumresektion
48.71↔	Naht einer Rektumverletzung
48.72↔	Verschluss einer Proktostomie
48.73↔	Verschluss einer anderen rektalen Fistel
48.74↔	Rektorektostomie
48.75↔	Abdominale Rektopexie
48.76↔	Sonstige Rektopexie
48.79↔	Sonstige Rekonstruktion am Rektum
49.74↔	M. gracilis-Transposition bei Analinkontinenz
52.99↔	Sonstige offene Operationen am Pankreas
53.7↔	Operation einer ZwerchfHern, abdominaler Zugang
53.80↔	OP einer ZwerchfHern durch thor Zugang, n.n.bez.
53.81↔	Plikatur des Zwerchfells
53.82↔	Operation einer parasternalen Hernie
59.00↔	Retroperitoneale Dissektion, n.n.bez.
59.91↔	Exzision am perirenalen oder perivesikalen Gewebe
59.92↔	Sonstige OP am periren oder perivesik Gewebe
70.72↔	Verschluss einer kolovaginalen Fistel
70.73↔	Verschluss einer rektovaginalen Fistel

ADRG G16 Komplexe Rektumresektion oder Eviszeration des kl. Beckens

Prozedur in Tabelle G16-1 oder Prozedur in Tabelle G16-2 und Prozedur in Tabelle G16-3 oder Prozedur in Tabelle G16-4

DRG G16A Komplexe Rektumresektion mit Lebermetastasenchirurgie oder komplizierenden Prozeduren oder Eviszeration des kl. Beckens

Prozedur in Tabelle G16-5 oder Komplizierende Prozeduren oder Prozedur in Tabelle G16-4

DRG G16B Komplexe Rektumresektion ohne Lebermetastasenchirurgie, ohne komplizierende Prozeduren ohne Eviszeration des kl. Beckens

Prozedur G16-1

45.8↔	Totale intraabdominelle Kolektomie
48.5↔	Abdominoperineale Rektumresektion
48.61↔	Transsakrale Rektosigmoidektomie
48.62↔	Anteriore RektRes mit gleichzeitiger Kolostomie

Prozedur G16-2

48.41↔	Submuköse Rektumresektion nach Soave
48.49↔	Sonstige Rektumresektion mit Durchzugsverfahren
48.63↔	Sonstige anteriore Rektumresektion
48.64↔	Posteriore Rektumresektion
48.65↔	Rektumresektion nach Duhamel
48.69↔	Sonstige Rektumresektion

Prozedur G16-3

41.42↔	Exzision von Läsion oder Gewebe der Milz
41.43↔	Partielle Splenektomie
41.5↔	Totale Splenektomie
57.83↔	Verschluss einer vesikointestinalen Fistel

Prozedur G16-4

57.71↔	Radikale Zystektomie
68.8↔	Becken-Eviszeration

Prozedur G16-5

50.12↔	Offene Biopsie an der Leber
50.14↔	Laparoskopische Leberbiopsie
50.21↔	Marsupialisation einer Leberläsion
50.22↔	Partielle Hepatektomie
50.23↔	Offene Exzision von Läsion Leber
50.25↔	Laparoskopische Exzision Läsion Leber
50.26↔	Sonstige Exzision Läsion Leber
50.29↔	Sonstige Destruktion einer Läsion der Leber
50.3x.00↔	Lobektomie der Leber, n.n.bez.
50.3x.01↔	Lobekt/Hemihepa/Res mehr Lebersegm auss TrPl
50.3x.08↔	Lebersegmentresekt, sonstige oder nnbez, auss TrPl
50.3x.18↔	So oder nnbez anatomische Leberresektion, z TrPl

ADRG G17 Andere Rektumresektion ohne bestimmten Eingriff

Prozedur in Tabelle G17-1

DRG G17Z Andere Rektumresektion ohne bestimmten Eingriff

Prozedur G17-1

48.41↔	Submuköse Rektumresektion nach Soave	48.64↔	Posteriore Rektumresektion
48.49↔	Sonstige Rektumresektion mit Durchzugsverfahren	48.65↔	Rektumresektion nach Duhamel
48.63↔	Sonstige anteriore Rektumresektion	48.69↔	Sonstige Rektumresektion

ADRG G18 Eingriffe an Dünn- und Dickdarm oder andere Eingriffe an Magen, Ösophagus und Duodenum ohne komplizierende Prozeduren, außer bei bösartiger Neubildung, Alter < 3 Jahre, ohne Eingriff bei angeborener Fehlbildung oder Alter > 1 Jahr

Mindestens eine Prozedur in Tabelle G18-3 oder Prozedur in Tabelle G18-4 und Alter < 3 Jahre

DRG G18A Eingriffe an Dünn- u. Dickdarm oder andere Eingriffe an Magen, Ösophagus u. Duodenum ohne kompliz. Proz., außer bei bösart. Neubildung, Alter < 3 J., ohne Eingr. bei angeborener Fehlbildung od. Alter > 1 J., mit hochkomplexem Eingriff od. kompl. Diagn.

Mindestens eine Prozedur in Tabelle G18-3 und Diagnose in Tabelle G18-1 oder Prozedur in Tabelle G18-5 oder mindestens eine Diagnose in Tabelle G18-2 oder Prozedur in Tabelle G18-6

DRG G18B Eingriffe an Dünn- u. Dickdarm oder andere Eingr. an Magen, Ösophagus u. Duodenum ohne kompliz. Proz., außer bei bösart. Neubildung, Alter < 3 J., ohne Eingr. bei angeborener Fehlbildung od. Alter > 1 J., ohne hochkomplexen Eingriff, ohne kompl. Diagn.

Diagnose G18-1

Q39.0	Ösophagusatresie oh Fistel	Q42.3	Angeb(s) Fehlen, Atresie u Stenose Anuss oh Fistel
Q39.1	Ösophagusatresie m Ösophagotrachealfistel	Q42.8	Angeb(s) Fehlen, Atresie u Stenose sonst Teile Dickdarm
Q39.2	Angeborene Ösophagotrachealfistel o Atresie	Q42.9	Angeb(s) Fehlen, Atresie u Stenose Dickdarm, Teil nnb
Q39.3	Angeborene Ösophagusstenose u -striktur	Q43.1	Hirschsprung-KH
Q39.4	Ösophagusmembran	Q43.2	Sonstige angeborene Funktionsstörung Kolon
Q39.5	Angeborene Dilatation Ösophagus	Q43.3	Angeborene Fehlbildungen, die Darmfixation betreffen
Q39.6	Ösophagusdivertikel (angeboren)	Q43.40	Duplikatur Dünndarm
Q39.8	Sonst angeborene Fehlbildungen Ösophagus	Q43.41	Duplikatur Kolon
Q39.9	Angeborene Fehlbildung Ösophagus, nnbez	Q43.42	Duplikatur Rektum
Q40.0	Angeborene hypertrophische Pylorusstenose	Q43.49	Duplikatur Darm, nnb
Q40.1	Angeborene Hiatushernie	Q43.5	Ektopia ani
Q40.2	Sonst nb angeborene Fehlbildungen Magen	Q43.6	Angeborene Fistel Rektum u Anus
Q40.3	Angeborene Fehlbildung Magen,nnbez	Q43.7	Kloakenpersistenz
Q40.8	Sonst nb angeb Fehlbildungen oberer Verdauungstrakt	Q43.8	Sonst nb angeborene Fehlbildungen Darm
Q40.9	Angeborene Fehlbildung oberer Verdauungstrakt, nnb	Q43.9	Angeborene Fehlbildung Darm, nnbez
Q41.0	Angeb(s) Fehlen, Atresie u Stenose Duodenum	Q45.8	Sonst nb angeborene Fehlbildungen Verdauungssystem
Q41.1	Angeb(s) Fehlen, Atresie u Stenose Jejunum	Q45.9	Angeborene Fehlbildung Verdauungssystem, nnb
Q41.2	Angeb(s) Fehlen, Atresie u Stenose Ileum	Q79.2	Exomphalus
Q41.8	Angeb(s) Fehlen, Atresie u Stenose so nb Teile Dünndarm	Q79.3	Gastroschisis
Q41.9	Angeb(s) Fehlen, Atresie u Stenose Dünndarm, Teil nnb	Q79.4	Bauchdeckenaplasie-Syndrom
Q42.0	Angeb(s) Fehlen, Atresie u Stenose Rektum m Fistel	Q79.5	Sonst angeborene Fehlbildungen Bauchdecke
Q42.1	Angeb(s) Fehlen, Atresie u Stenose Rektum oh Fistel	Q89.3	Situs inversus
Q42.2	Angeb(s) Fehlen, Atresie u Stenose Anus m Fistel		

Diagnose G18-2

Q00.0	Anenzephalie	Q04.2	Holoprosenzephalie-Syndrom
Q00.1	Kraniorhachischisis	Q04.3	Sonstige Reduktionsdeformitäten Gehirn
Q00.2	Inienzephalie	Q04.4	Septooptische Dysplasie
Q01.0	Frontale Enzephalozele	Q04.5	Megalenzephalie
Q01.1	Nasofrontale Enzephalozele	Q05.0	Zervikale Spina bifida m Hydrozephalus
Q01.2	Okzipitale Enzephalozele	Q05.1	Thorakale Spina bifida m Hydrozephalus
Q01.8	Enzephalozele sonstiger Lokalisationen	Q05.2	Lumbale Spina bifida m Hydrozephalus
Q01.9	Enzephalozele, nnbez	Q05.3	Sakrale Spina bifida m Hydrozephalus
Q02	Mikrozephalie	Q05.4	Nnbez Spina bifida m Hydrozephalus
Q03.0	Fehlbildungen Aquaeductus cerebri	Q07.0	Arnold-Chiari-Syndrom
Q03.1	Atresie Apertura mediana/Aperturae laterales 4. Ventrikel	Q20.0	Truncus arteriosus communis
Q03.8	Sonstiger angeborener Hydrozephalus	Q20.1	Re Doppelausstromventrikel [Double outlet right ventricle]
Q03.9	Angeborener Hydrozephalus, nnbez	Q20.2	Linker Doppelausstromventrikel [Double outlet left ventricle]
Q04.0	Angeborene Fehlbildungen Corpus callosum	Q20.3	Diskordante ventrikuloarterielle Verbindung
Q04.1	Arrhinenzephalie	Q20.4	Doppeleinstromventrikel [Double inlet ventricle]

Q20.5	Diskordante atrioventrikuläre Verbindung
Q20.6	Vorhofisomerismus
Q21.3	Fallot-Tetralogie
Q22.0	Pulmonalklappenatresie
Q22.1	Angeborene Pulmonalklappenstenose
Q22.2	Angeborene Pulmonalklappeninsuffizienz
Q22.4	Angeborene Trikuspidalklappenstenose
Q22.5	Ebstein-Anomalie
Q22.6	Hypoplastisches Rechtsherzsyndrom
Q23.0	Angeborene Aortenklappenstenose
Q23.1	Angeborene Aortenklappeninsuffizienz
Q23.2	Angeborene Mitralklappenstenose
Q23.3	Angeborene Mitralklappeninsuffizienz
Q23.4	Hypoplastisches Linksherzsyndrom
Q24.3	Infundibuläre Pulmonalstenose
Q24.4	Angeborene subvalvuläre Aortenstenose
Q25.2	Atresie Aorta
Q25.3	Stenose Aorta (angeboren)
Q25.5	Atresie A. pulmonalis
Q25.6	Stenose A. pulmonalis (angeboren)
Q26.0	Angeborene Stenose V. cava
Q26.2	Totale Fehleinmündung Lungenvenen
Q26.3	Partielle Fehleinmündung Lungenvenen
Q39.0	Ösophagusatresie oh Fistel
Q39.1	Ösophagusatresie m Ösophagotrachealfistel
Q39.2	Angeborene Ösophagotrachealfistel o Atresie
Q39.3	Angeborene Ösophagusstenose u -striktur
Q43.1	Hirschsprung-KH
Q44.2	Atresie Gallengänge
Q44.3	Angeborene Stenose u Striktur Gallengänge
Q60.1	Nierenagenesie, beidseitig
Q60.4	Nierenhypoplasie, beidseitig
Q60.6	Potter-Syndrom
Q79.0	Angeborene Zwerchfellhernie
Q79.2	Exomphalus
Q79.3	Gastroschisis
Q86.0	Alkohol-Embryopathie (mit Dysmorphien)
Q87.0	Angeb FehlbildSynd m vorwiegender Beteiligung Gesicht
Q87.1	Angeb FehlbildSynd vorw m Kleinwuchs einherg
Q87.2	Angeb FehlbildSynd m vorwiegend Beteiligung Extrem
Q87.3	Angeb FehlbSynd m verm GewWachstum früh Kindesalter
Q87.4	Marfan-Syndrom
Q87.5	Sonst angeb FehlbildSynd m sonst Skelettveränderungen
Q87.8	Sonst nb angeborene Fehlbildungssynde, aonkl
Q89.4	Siamesische Zwillinge
Q90.0	Trisomie 21, meiotische Non-disjunction
Q90.1	Trisomie 21, Mosaik (mitotische Non-disjunction)
Q90.2	Trisomie 21, Translokation
Q90.9	Down-Syndrom, nnbez
Q91.0	Trisomie 18, meiotische Non-disjunction
Q91.1	Trisomie 18, Mosaik (mitotische Non-disjunction)
Q91.2	Trisomie 18, Translokation
Q91.3	Edwards-Syndrom, nnbez
Q91.4	Trisomie 13, meiotische Non-disjunction
Q91.5	Trisomie 13, Mosaik (mitotische Non-disjunction)
Q91.6	Trisomie 13, Translokation
Q91.7	Patau-Syndrom, nnbez
Q92.0	Vollständige Trisomie, meiotische Non-disjunction
Q92.1	Vollständige Trisomie, Mosaik (mitotische Non-disjunction)
Q92.2	Partielle Trisomie, Majorform
Q92.3	Partielle Trisomie, Minorform
Z94.0	Zustand nach Nierentransplantation
Z94.1	Zustand nach Herztransplantation
Z94.2	Zustand nach Lungentransplantation
Z94.3	Zustand nach Herz-Lungen-Transplantation
Z94.4	Zustand nach Lebertransplantation
Z94.80	Z n hämatopoet StammzTx oh ggw ImmSupp
Z94.81	Z n hämatopoet StammzTx m ggw ImmSupp

Prozedur G18-3

44.5↔	Revision einer Magenanastomose
44.63↔	Verschluss einer anderen Magenfistel
45.50↔	Isolation eines Darmsegments, n.n.bez.
45.51↔	Isolation eines Dünndarmsegments
45.52↔	Isolation eines Dickdarmsegments
45.62↔	Sonstige Teilresektion am Dünndarm
45.63↔	Totalexstirpation des Dünndarms
45.72↔	Zäkumresektion
45.73↔	Hemikolektomie rechts
45.75↔	Hemikolektomie links
45.76↔	Sigmoidektomie
45.79↔	Sonstige Teilresektion am Dickdarm
45.90↔	Intestinale Anastomose, n.n.bez.
45.91↔	Dünndarm-Dünndarm-Anastomose
45.92↔	Anastomose des Dünndarms zum Rektumstumpf
45.93↔	Sonstige Dünndarm-Dickdarm-Anastomose
45.94↔	Dickdarm-Dickdarm-Anastomose
45.95↔	Anastomose zum Anus
46.01↔	Exteriorisation des Dünndarms
46.03↔	Exteriorisation des Dickdarms
46.10↔	Kolostomie, n.n.bez.
46.11↔	Temporäre Kolostomie
46.14↔	Verzögerte Eröffnung einer Kolostomie
46.20↔	Ileostomie, n.n.bez.
46.21↔	Temporäre Ileostomie
46.22↔	Kontinente Ileostomie
46.24↔	Verzögerte Eröffnung einer Ileostomie
46.31↔	Verzögerte Eröffnung einer anderen Enterostomie
46.39↔	Sonstige Enterostomie
46.43↔	Sonstige Revision eines künstlichen Dickdarmstomas
46.52↔	Verschluss einer Kolostomie
46.61↔	Fixierung des Dünndarms an der Bauchwand
46.62↔	Sonstige Fixierung des Dünndarms
46.63↔	Fixierung des Dickdarms an der Bauchwand
46.64↔	Sonstige Fixierung des Dickdarms
46.71↔	Naht einer Duodenalverletzung
46.72↔	Verschluss einer Duodenalfistel
46.73↔	Naht einer DünndVerletz, ausgenommen Duodenum
46.74↔	Verschluss einer DünndFist, ausgenommen Duodenum
46.75↔	Naht einer Dickdarmverletzung
46.76↔	Verschluss einer Dickdarmfistel
46.79↔	Sonstige Rekonstruktion am Darm
46.80↔	Intra-abdominale Manipulation am Darm, n.n.bez.
46.81↔	Intra-abdominale Manipulation am Dünndarm
46.82↔	Intra-abdominale Manipulation am Dickarm
46.93↔	Revision einer Dünndarmanastomose
46.94↔	Revision einer Dickdarmanastomose
46.97↔	Darmtransplantation
48.1↔	Proktostomie
48.71↔	Naht einer Rektumverletzung
48.72↔	Verschluss einer Proktostomie
48.73↔	Verschluss einer anderen rektalen Fistel
48.74↔	Rektorektostomie
48.75↔	Abdominale Rektopexie
48.76↔	Sonstige Rektopexie
48.79↔	Sonstige Rekonstruktion am Rektum
70.72↔	Verschluss einer kolovaginalen Fistel
70.73↔	Verschluss einer rektovaginalen Fistel

Prozedur G18-4

29.33↔	(Partielle) Pharyngektomie
31.73↔	Verschluss einer anderen trachealen Fistel
34.84↔	Sonstige plastische Rekonstruktion am Zwerchfell
37.31↔	Perikardektomie
38.04↔	Inzision der Aorta
38.05↔	Inzision von anderen thorakalen Gefässen
38.07↔	Inzision von abdominalen Venen
38.35↔	Resektion von thorakalen Gefässen mit Anastomose
38.36↔	Resektion von abdominalen Arterien mit Anastomose
38.45↔	Resektion von thorakalen Blutgefässen mit Ersatz
38.47↔	Resektion von abdominalen Venen mit Ersatz
38.63↔	Sonstige Exzision von Gefässen der oberen Extrem
38.64↔	Sonstige Exzision der Aorta
38.65↔	Sonstige Exzision von thorakalen Gefässen
38.85↔	Sonstiger chir Verschl von anderen thor Gefässen
39.1↔	Intra-abdominaler venöser Shunt
39.56↔	Plastische Reko eines Blutgefässes mit GewPatch
39.57↔	Plastische Reko mit synthetischem Patch Graft
39.58↔	Plast Reko eines Blutgef mit Patch Graft n.n.bez.
42.01↔	Inzision einer Ösophagealmembran
42.09↔	Andere Inzision am Ösophagus
42.10↔	Ösophagostomie, n.n.bez.
42.11↔	Zervikale Ösophagostomie
42.12↔	Exteriorisation einer ösophagealen Tasche
42.19↔	Sonstige Fistulisierung des Ösophagus nach aussen
42.25↔	Offene Biopsie am Ösophagus
42.31↔	Lokale Exzision eines Ösophagus-Divertikels
42.32↔	Lok Exz von and Läsion oder Gewebe aus dem Ösoph
42.39↔	So Destr von Läsion oder Gewebe aus dem Ösoph
42.40↔	Ösophagektomie, n.n.bez.
42.41↔	Partielle Ösophagektomie
42.42↔	Totale Ösophagektomie
42.82↔	Naht einer Ösophagus-Verletzung
42.83↔	Verschluss einer Ösophagostomie
42.89↔	Sonstige Rekonstruktion am Ösophagus
42.99↔	Sonstige Operation am Ösophagus
43.0↔	Gastrotomie
43.42↔	Lokale Exz von anderer Läsion oder Gewebe am Magen
43.49↔	Sonstige Destr von Läsion oder Gewebe am Magen
43.5↔	Partielle Gastrekt mit Anastomose zum Ösophagus
43.6↔	Partielle Gastrektomie mit Anastomose zum Duodenum
43.7↔	Partielle Gastrektomie mit Anastomose zum Jejunum
43.89↔	Sonstige partielle Gastrektomie
44.00↔	Vagotomie, n.n.bez.
44.01↔	Trunkuläre Vagotomie
44.02↔	Superselektive Vagotomie
44.03↔	Sonstige selektive Vagotomie
44.15↔	Offene Biopsie am Magen
44.21↔	Dilatation des Pylorus durch Inzision
44.29↔	Sonstige Pyloroplastik
44.31↔	Hoher Magen-Bypass
44.38↔	Laparoskopische Gastroenterostomie
44.39↔	Sonstige Gastroenterostomie
44.40↔	Übernähung eines peptischen Ulkus, n.n.bez.
44.41↔	Übernähung eines Ulcus ventriculi
44.42↔	Übernähung eines Ulcus duodeni
44.49↔	Sonstige Blutstillung in Magen oder Duodenum
44.5↔	Revision einer Magenanastomose
44.61↔	Naht einer Magenverletzung
44.64↔	Gastropexie
44.65↔	Ösophagogastroplastik
44.66↔	So Massnahm zur Reko der ösoph-gastr SpinktFunkt
44.67↔	Laparosk Massnahm z Reko d ösoph-gastr SpinktFunkt
44.68↔	Laparoskopische Gastroplastik
44.69↔	Sonstige Rekonstruktion am Magen
44.91↔	Offene Ligatur von Magenvarizen
44.92↔	Intraoperative Manipulation am Magen
52.99↔	Sonstige offene Operationen am Pankreas
53.7↔	Operation einer ZwerchfHern, abdominaler Zugang
53.80↔	OP einer ZwerchfHern durch thor Zugang, n.n.bez.
53.81↔	Plikatur des Zwerchfells
53.82↔	Operation einer parasternalen Hernie

Prozedur G18-5

50.12↔	Offene Biopsie an der Leber
50.14↔	Laparoskopische Leberbiopsie
50.21↔	Marsupialisation einer Leberläsion
50.22↔	Partielle Hepatektomie
50.23↔	Offene Exzision von Läsion Leber
50.25↔	Laparoskopische Exzision Läsion Leber
50.26↔	Sonstige Exzision Läsion Leber
50.29↔	Sonstige Destruktion einer Läsion der Leber
50.3x.00↔	Lobektomie der Leber, n.n.bez.
50.3x.01↔	Lobekt/Hemihepa/Res mehr Lebersegm auss TrPl
50.3x.08↔	Lebersegmentresekt, sonstige oder nnbez, auss TrPl
50.3x.18↔	So oder nnbez anatomische Leberresektion, z TrPl

Prozedur G18-6

07.22↔	Einseitige Adrenalektomie
07.29↔	Sonstige partielle Adrenalektomie
07.3↔	Beidseitige Adrenalektomie
38.14↔	Endarterektomie der Aorta
38.16↔	Endarterektomie von abdominalen Arterien
38.34↔	Resektion der Aorta mit Anastomose
38.36↔	Resektion von abdominalen Arterien mit Anastomose
38.37↔	Resektion von abdominalen Venen mit Anastomose
38.44↔	Resektion der Aorta abdominalis mit Ersatz
38.46↔	Resektion von abdominalen Arterien mit Ersatz
38.47↔	Resektion von abdominalen Venen mit Ersatz
38.7↔	Unterbrechung der Vena cava
38.84↔	Sonstiger chirurgischer Verschluss der Aorta
41.43↔	Partielle Splenektomie
41.5↔	Totale Splenektomie
50.22↔	Partielle Hepatektomie
50.23↔	Offene Exzision von Läsion Leber
50.25↔	Laparoskopische Exzision Läsion Leber
50.3x.00↔	Lobektomie der Leber, n.n.bez.
50.3x.01↔	Lobekt/Hemihepa/Res mehr Lebersegm auss TrPl
50.3x.08↔	Lebersegmentresekt, sonstige oder nnbez, auss TrPl
50.3x.11↔	Lobekt/Hemihepa/Res me Lebersegm z LebSpend
50.3x.18↔	So oder nnbez anatomische Leberresektion, z TrPl
50.4↔	Totale Hepatektomie
54.74↔	Sonstige Rekonstruktion am Omentum
55.4↔	Partielle Nephrektomie
55.51.00↔	Nephroureterektomie, n.n.bez.
55.51.01↔	Nephroureterektomie, ausser zur Transpla
55.52↔	Nephrektomie einer belassenen Niere
55.53↔	Entfernen einer transplant oder abgestoss Niere
55.54↔	Beidseitige Nephrektomie
56.51↔	Aufbau einer kutanen Ureteroileostomie
56.52↔	Revision einer kutanen Ureteroileostomie
56.61↔	Aufbau einer anderen kutanen Ureterostomie
56.62↔	Revision einer anderen kutanen Ureterostomie
56.71↔	Harnableitung in den Darm
56.72↔	Revision einer ureterointestinalen Anastomose
57.6↔	Partielle Zystektomie
57.71↔	Radikale Zystektomie

57.79↔	Sonstige totale Zystektomie
57.86↔	Plastische Reko bei Exstrophie der Harnblase
57.87↔	Rekonstruktion an der Harnblase

ADRG G19 Andere Eingriffe an Magen, Ösophagus und Duodenum

Prozedur in Tabelle G19-2

DRG G19A Andere Eingriffe an Magen, Ösophagus und Duodenum mit komplizierenden Prozeduren oder bei bösartiger Neubildung

Diagnose in Tabelle G19-1 oder Komplizierende Prozeduren

DRG G19B Andere Eingriffe an Magen, Ösophagus und Duodenum ohne komplizierende Prozeduren, außer bei bösartiger Neubildung mit komplexem Eingriff oder Alter < 16 Jahre

Jede Prozedur in Tabelle G19-2 außer G19-3 oder Alter < 16 Jahre

DRG G19C Andere Eingriffe an Magen, Ösophagus und Duodenum ohne komplizierende Prozeduren, außer bei bösartiger Neubildung ohne komplexen Eingriff, Alter > 15 Jahre

Diagnose G19-1

C15.0	Bösartige Neubildung: Zervikaler Ösophagus
C15.1	Bösartige Neubildung: Thorakaler Ösophagus
C15.2	Bösartige Neubildung: Abdominaler Ösophagus
C15.3	Bösartige Neubildung: Ösophagus, oberes Drittel
C15.4	Bösartige Neubildung: Ösophagus, mittleres Drittel
C15.5	Bösartige Neubildung: Ösophagus, unteres Drittel
C15.8	BNB: Ösophagus, mehrere Teilbereiche überlappend
C15.9	Bösartige Neubildung: Ösophagus, nicht näher bezeichnet
C16.0	Bösartige Neubildung: Kardia
C16.1	Bösartige Neubildung: Fundus ventriculi
C16.2	Bösartige Neubildung: Corpus ventriculi
C16.3	Bösartige Neubildung: Antrum pyloricum
C16.4	Bösartige Neubildung: Pylorus
C16.5	BNB: Kleine Kurvatur des Magens, nicht näher bezeichnet
C16.6	BNB: Große Kurvatur des Magens, nicht näher bezeichnet
C16.8	BNB: Magen, mehrere Teilbereiche überlappend
C16.9	Bösartige Neubildung: Magen, nicht näher bezeichnet
C17.0	Bösartige Neubildung: Duodenum
C17.1	Bösartige Neubildung: Jejunum
C17.2	Bösartige Neubildung: Ileum
C17.3	Bösartige Neubildung: Meckel-Divertikel
C17.8	BNB: Dünndarm, mehrere Teilbereiche überlappend
C17.9	Bösartige Neubildung: Dünndarm, nicht näher bezeichnet
C18.0	Bösartige Neubildung: Zäkum
C18.1	Bösartige Neubildung: Appendix vermiformis
C18.2	Bösartige Neubildung: Colon ascendens
C18.3	Bösartige Neubildung: Flexura coli dextra [hepatica]
C18.4	Bösartige Neubildung: Colon transversum
C18.5	Bösartige Neubildung: Flexura coli sinistra [lienalis]
C18.6	Bösartige Neubildung: Colon descendens
C18.7	Bösartige Neubildung: Colon sigmoideum
C18.8	BNB: Kolon, mehrere Teilbereiche überlappend
C18.9	Bösartige Neubildung: Kolon, nicht näher bezeichnet
C19	Bösartige Neubildung am Rektosigmoid, Übergang
C20	Bösartige Neubildung des Rektums
C21.0	Bösartige Neubildung: Anus, nicht näher bezeichnet
C21.1	Bösartige Neubildung: Analkanal
C21.2	Bösartige Neubildung: Kloakenregion
C21.8	BNB: Rektum, Anus u Analkanal, mehrere Teilber überlapp
C26.0	BNB: Intestinaltrakt, Teil nicht näher bezeichnet
C26.8	BNB: Verdauungssystem, mehrere Teilbereiche überlappend
C26.9	BNB: Ungenau bezeichnete Lok des Verdauungssystems
C45.1	Mesotheliom Peritoneum
C48.1	Bösartige Neubildung: nb Teile des Peritoneums
C48.2	Bösartige Neubildung: Peritoneum, nicht näher bezeichnet
C48.8	BNB: Retroperitoneum u Peritoneum, mehr Teilber überlapp
C76.2	BNB ungenau bezeichneter Lokalisationen: Abdomen
C78.4	Sekundäre BNB Dünndarm
C78.5	Sekundäre BNB Dickdarm u Rektum
C78.6	Sekundäre BNB Retroperitoneum u Peritoneum
C78.8	Sekundäre BNB so+nnb Verdauungsorgane
D00.1	Carcinoma in situ Ösophagus
D00.2	Carcinoma in situ Magen
D01.0	Carcinoma in situ Kolon
D01.1	Carcinoma in situ Rektosigmoid, Übergang
D01.2	Carcinoma in situ Rektum
D01.3	Carcinoma in situ Analkanal u Anus
D01.4	Carcinoma in situ so+nnb Teile Darm
D01.7	Carcinoma in situ sonst nb Verdauungsorgane
D01.9	Carcinoma in situ Verdauungsorgan, nnbez
D37.1	NB unsich/unbek Verhalt Magen
D37.2	NB unsich/unbek Verhalt Dünndarm
D37.3	NB unsich/unbek Verhalt Appendix vermiformis
D37.4	NB unsich/unbek Verhalt Kolon
D37.5	NB unsich/unbek Verhalt Rektum
D37.7	NB unsich/unbek Verhalt so Verdauungsorg
D37.9	NB unsich/unbek Verhalt Verdauungsorg, nnbez
D48.3	NB unsich/unbek Verhalt Retroperitoneum
D48.4	NB unsich/unbek Verhalt Peritoneum

Prozedur G19-2

29.33↔	(Partielle) Pharyngektomie
31.73↔	Verschluss einer anderen trachealen Fistel
34.84↔	Sonstige plastische Rekonstruktion am Zwerchfell
37.31↔	Perikardektomie
38.04↔	Inzision der Aorta
38.05↔	Inzision von anderen thorakalen Gefässen
38.07↔	Inzision von abdominalen Venen
38.35↔	Resektion von thorakalen Gefässen mit Anastomose
38.36↔	Resektion von abdominalen Arterien mit Anastomose
38.45↔	Resektion von thorakalen Blutgefässen mit Ersatz
38.47↔	Resektion von abdominalen Venen mit Ersatz
38.63↔	Sonstige Exzision von Gefässen der oberen Extrem

38.64↔	Sonstige Exzision der Aorta
38.65↔	Sonstige Exzision von thorakalen Gefässen
38.85↔	Sonstiger chir Verschl von anderen thor Gefässen
39.1↔	Intra-abdominaler venöser Shunt
39.56↔	Plastische Reko eines Blutgefässes mit GewPatch
39.57↔	Plastische Reko mit synthetischem Patch Graft
39.58↔	Plast Reko eines Blutgef mit Patch Graft n.n.bez.
42.01↔	Inzision einer Ösophagealmembran
42.09↔	Andere Inzision am Ösophagus
42.10↔	Ösophagostomie, n.n.bez.
42.11↔	Zervikale Ösophagostomie
42.12↔	Exteriorisation einer ösophagealen Tasche
42.19↔	Sonstige Fistulisierung des Ösophagus nach aussen
42.25↔	Offene Biopsie am Ösophagus
42.31↔	Lokale Exzision eines Ösophagus-Divertikels
42.32↔	Lok Exz von and Läsion oder Gewebe aus dem Ösoph
42.39↔	So Destr von Läsion oder Gewebe aus dem Ösoph
42.40↔	Ösophagektomie, n.n.bez.
42.41↔	Partielle Ösophagektomie
42.42↔	Totale Ösophagektomie
42.82↔	Naht einer Ösophagus-Verletzung
42.83↔	Verschluss einer Ösophagostomie
42.89↔	Sonstige Rekonstruktion am Ösophagus
42.99↔	Sonstige Operation am Ösophagus
43.0↔	Gastrotomie
43.42↔	Lokale Exz von anderer Läsion oder Gewebe am Magen
43.49↔	Sonstige Destr von Läsion oder Gewebe am Magen
43.5↔	Partielle Gastrekt mit Anastomose zum Ösophagus
43.6↔	Partielle Gastrektomie mit Anastomose zum Duodenum
43.7↔	Partielle Gastrektomie mit Anastomose zum Jejunum
43.89↔	Sonstige partielle Gastrektomie
44.00↔	Vagotomie, n.n.bez.
44.01↔	Trunkuläre Vagotomie
44.02↔	Superselektive Vagotomie
44.03↔	Sonstige selektive Vagotomie
44.15↔	Offene Biopsie am Magen
44.21↔	Dilatation des Pylorus durch Inzision
44.29↔	Sonstige Pyloroplastik
44.31↔	Hoher Magen-Bypass
44.38↔	Laparoskopische Gastroenterostomie
44.39↔	Sonstige Gastroenterostomie
44.40↔	Übernähung eines peptischen Ulkus, n.n.bez.
44.41↔	Übernähung eines Ulcus ventriculi
44.42↔	Übernähung eines Ulcus duodeni
44.49↔	Sonstige Blutstillung in Magen oder Duodenum
44.5↔	Revision einer Magenanastomose
44.61↔	Naht einer Magenverletzung
44.64↔	Gastropexie
44.65↔	Ösophagogastroplastik
44.66↔	So Massnahm zur Reko der ösoph-gastr SpinktFunkt
44.67↔	Laparosk Massnahm z Reko d ösoph-gastr SpinktFunkt
44.68↔	Laparoskopische Gastroplastik
44.69↔	Sonstige Rekonstruktion am Magen
44.91↔	Offene Ligatur von Magenvarizen
44.92↔	Intraoperative Manipulation am Magen
52.99↔	Sonstige offene Operationen am Pankreas
53.7↔	Operation einer ZwerchfHern, abdominaler Zugang
53.80↔	OP einer ZwerchfHern durch thor Zugang, n.n.bez.
53.81↔	Plikatur des Zwerchfells
53.82↔	Operation einer parasternalen Hernie

Prozedur G19-3

44.67↔	Laparosk Massnahm z Reko d ösoph-gastr SpinktFunkt
44.68↔	Laparoskopische Gastroplastik
44.95↔	Laparoskopische restriktive Magenoperation
44.96↔	Laparoskopische Revision von restriktiven MagOP
44.97↔	Laparosk Entf von Vorricht(en) einer MagRestr
53.7↔	Operation einer ZwerchfHern, abdominaler Zugang
53.80↔	OP einer ZwerchfHern durch thor Zugang, n.n.bez.
53.81↔	Plikatur des Zwerchfells
53.82↔	Operation einer parasternalen Hernie

ADRG G21 Adhäsiolyse am Peritoneum, Alter > 3 Jahre und ohne äußerst schwere oder schwere CC oder andere Eingriffe an Darm oder Enterostoma ohne äußerst schwere CC

Prozedur in Tabelle G21-1 oder Prozedur in Tabelle G21-2

DRG G21A Adhäsiolyse am Peritoneum, Alter > 3 Jahre und ohne äußerst schwere oder schwere CC oder andere Eingriffe an Darm oder Enterostoma ohne äußerst schwere CC, Alter < 16 Jahre

Alter < 16 Jahre

DRG G21B Adhäsiolyse am Peritoneum, Alter > 3 Jahre und ohne äußerst schwere oder schwere CC oder andere Eingriffe an Darm oder Enterostoma ohne äußerst schwere CC, Alter > 15 Jahre

Prozedur G21-1

46.99↔	Sonstige Operationen am Darm
54.51↔	Laparoskopische Lösung von peritonealen Adhäsionen
54.59↔	Sonstige Lösung von peritonealen Adhäsionen

Prozedur G21-2

45.31↔	Sonstige lokale Exzision einer Läsion im Duodenum
45.32↔	Sonstige Destruktion einer Läsion im Duodenum
45.33↔	Lok Exz von Läsion oder Gewebe im Dünnd, auss Duod
45.34↔	Sonstige Destr einer Läsion im Dünnd, ausser Duod
45.41↔	Lokale Exzision von Läsion oder Gewebe im Dickdarm
45.49↔	Sonstige Destruktion einer Läsion im Dickdarm
46.02↔	Resektion eines exteriorisierten Dünndarmsegments
46.04↔	Resektion eines exteriorisierten Dickdarmsegments
46.40↔	Revision eines intestinalen Stomas, n.n.bez.
46.41↔	Revision eines Dünndarm-Stomas
46.42↔	Plastische Reko an einer PerikolostomHern
46.43↔	Sonstige Revision eines künstlichen Dickdarmstomas

46.79↔	Sonstige Rekonstruktion am Darm	48.79↔	Sonstige Rekonstruktion am Rektum
48.35↔	Lokale Exzision von rektaler Läsion oder Gewebe	48.93↔	Verschluss einer perirektalen Fistel
48.36↔	[Endoskopische] Polypektomie am Rektum		

ADRG G22 Appendektomie bei Peritonitis oder mit äußerst schweren oder schweren CC

Prozedur in Tabelle G22-2 und (Hauptdiagnose in Tabelle G22-1 oder PCCL > 2)

DRG G22A Appendektomie bei Peritonitis oder mit äußerst schweren oder schweren CC, Alter < 10 Jahre

Alter < 10 Jahre

DRG G22B Appendektomie bei Peritonitis oder mit äußerst schweren oder schweren CC, Alter > 9 Jahre und Alter < 16 Jahre

Alter < 16 Jahre

DRG G22C Appendektomie bei Peritonitis oder mit äußerst schweren oder schweren CC, Alter > 15 Jahre

Hauptdiagnose G22-1

K35.0	Akute Appendizitis m diffuser Peritonitis	K65.8	Sonstige Peritonitis
K35.1	Akute Appendizitis m Peritonealabszeß	K65.9	Peritonitis, nnbez
K65.0	Akute Peritonitis		

Prozedur G22-2

47.01↔	Laparoskopische Appendektomie	47.2↔	Drainage eines Appendixabszesses
47.09↔	Sonstige Appendektomie	47.91↔	Appendikostomie
47.11↔	Laparoskopische inzidente Appendektomie	47.92↔	Verschluss einer Appendixfistel
47.19↔	Sonstige inzidente Appendektomie	47.99↔	Sonstige Operationen an der Appendix

ADRG G23 Appendektomie außer bei Peritonitis, ohne äußerst schwere oder schwere CC

Prozedur in Tabelle G23-1

DRG G23A Appendektomie außer bei Peritonitis, ohne äußerst schwere oder schwere CC, Alter < 10 Jahre

Alter < 10 Jahre

DRG G23B Appendektomie außer bei Peritonitis, ohne äußerst schwere oder schwere CC, Alter > 9 Jahre und Alter < 14 Jahre

Alter < 14 Jahre

DRG G23C Appendektomie außer bei Peritonitis, ohne äußerst schwere oder schwere CC, Alter > 13 Jahre

Prozedur G23-1

47.01↔	Laparoskopische Appendektomie	47.2↔	Drainage eines Appendixabszesses
47.09↔	Sonstige Appendektomie	47.91↔	Appendikostomie
47.11↔	Laparoskopische inzidente Appendektomie	47.92↔	Verschluss einer Appendixfistel
47.19↔	Sonstige inzidente Appendektomie	47.99↔	Sonstige Operationen an der Appendix

ADRG G24 Eingriffe bei Bauchwandhernien, Nabelhernien und anderen Hernien, Alter > 0 Jahre oder beidseitige Eingriffe bei Leisten- und Schenkelhernien, Alter > 0 Jahre und < 56 Jahre oder Eingriffe bei Leisten- und Schenkelhernien, Alter > 55 Jahre

Alter > 0 Jahre und (Prozedur in Tabelle G24-3 oder (mindestens zwei Prozeduren in Tabelle G24-4 oder in Tabelle G24-5 oder Prozedur in Tabelle G24-6) und (Hauptdiagnose in Tabelle G24-1 oder Hauptdiagnose in Tabelle G24-2 und Nebendiagnose in Tabelle G24-2) oder Prozedur in Tabelle G24-4 und Alter > 55 Jahre)

DRG G24Z Eingriffe bei Bauchwandhernien, Nabelhernien und anderen Hernien, Alter > 0 Jahre oder beidseitige Eingriffe bei Leisten- und Schenkelhernien, Alter > 0 Jahre und < 56 Jahre oder Eingriffe bei Leisten- und Schenkelhernien, Alter > 55 Jahre

Hauptdiagnose G24-1

K40.00	Doppels Hern ing m Einkl oh Gangr, n Rezidivhern bez
K40.01	Doppels Hern ing m Einkl oh Gangr, Rezidivhernie
K40.10	Doppels Hern ing m Gangr, n Rezidivhern bez
K40.11	Doppels Hern ing m Gangr, Rezidivhernie
K40.20	Doppels Hern ing oh Einkl/Gangr, n Rezidivhern bez
K40.21	Doppels Hern ing oh Einkl/Gangr, Rezidivhernie
K41.0	Doppels Hernia femoralis m Einkl oh Gangrän
K41.1	Doppelseitige Hernia femoralis m Gangrän
K41.2	Doppels Hernia femoralis oh Einkl/Gangr

Hauptdiagnose G24-2

K40.30	Hern ing, eins/oh SeitAng, m Einkl oh Gangr, n RezHern bez
K40.31	Hern ing, eins/oh SeitAng, m Einkl oh Gangr, Rezidivhernie
K40.40	Hern ing, eins/oh SeitAng, m Gangr, n Rezidivhern bez
K40.41	Hern ing, eins/oh SeitAng, m Gangr, Rezidivhernie
K40.90	Hern ing, eins/oh SeitAng, oh Einkl/Gangr, n RezHern bez
K40.91	Hern ing, eins/oh SeitAng, oh Einkl/Gangr, Rezidivhernie
K41.3	Hern fem, eins/oh SeitAng, m Einkl oh Gangrän
K41.4	Hern fem, eins/oh SeitAng, m Gangrän
K41.9	Hern fem, eins/oh SeitAng, oh Einkl/Gangrän

Prozedur G24-3

53.41↔	Operation einer Umbilikalhernie mit Transplantat oder Prothese
53.49↔	Sonstige Operation einer Umbilikalhernie
53.59↔	Operation einer anderen Hernie der ventr Bauchwand
53.69↔	OP einer anderen Hernie der ventr Bauchw mit Transpl od Proth
53.9↔	Sonstige Operation einer Hernie
54.64↔	Naht am Peritoneum
54.71↔	Versorgung einer Gastroschisis
54.72↔	Sonstige Rekonstruktion an der Bauchwand
54.73↔	Sonstige Rekonstruktion am Peritoneum
54.75↔	Sonstige Rekonstruktion am Mesenterium
83.65↔	Sonstige Naht an Muskel oder Faszie

Prozedur G24-4

53.00↔	Einseitige Operation einer IngHern, n.n.bez.
53.01↔	Einseitige Operation einer direkten Inguinalhernie
53.02↔	Einseitige Operation einer indirekten IngHern
53.03↔	eins OP einer dir IngHern mit Tx oder Prothese
53.04↔	Operation einer indir IngHern mit Tx oder Prothese
53.05↔	OP einer IngHern mit Tx oder Prothese, n.n.bez.
53.10↔	Beidseitige Operation von IngHern, n.n.bez.
53.11↔	Beidseitige Operation von direkten Inguinalhernien
53.12↔	Beidseitige Operation von indirekten IngHern
53.13↔	Bds OP von IngHern, einer direkten und einer indir
53.14↔	Bds OP von direkten IngHern mit Tx oder Prothese
53.15↔	Bds OP von indir IngHern mit Tx oder Prothese
53.16↔	Bds OP von IngHern, e dir und e indir m Tx o Proth
53.17↔	Bds OP von IngHern mit Tx oder Prothese, n.n.bez.
53.21↔	eins Operation einer FemHern mit Tx oder Prothese
53.29↔	Sonstige einseitige Operation einer Femoralhernie
53.31↔	Bds Operation einer FemHern mit Tx oder Prothese
53.39↔	Sonstige beidseitige Operation einer Femoralhernie

Prozedur G24-5

53.01↔	Einseitige Operation einer direkten Inguinalhernie
53.02↔	Einseitige Operation einer indirekten IngHern
53.03↔	eins OP einer dir IngHern mit Tx oder Prothese
53.04↔	Operation einer indir IngHern mit Tx oder Prothese
53.05↔	OP einer IngHern mit Tx oder Prothese, n.n.bez.
53.11↔	Beidseitige Operation von direkten Inguinalhernien
53.12↔	Beidseitige Operation von indirekten IngHern
53.13↔	Bds OP von IngHern, einer direkten und einer indir
53.14↔	Bds OP von direkten IngHern mit Tx oder Prothese
53.15↔	Bds OP von indir IngHern mit Tx oder Prothese
53.16↔	Bds OP von IngHern, e dir und e indir m Tx o Proth
53.17↔	Bds OP von IngHern mit Tx oder Prothese, n.n.bez.
53.21↔	eins Operation einer FemHern mit Tx oder Prothese
53.29↔	Sonstige einseitige Operation einer Femoralhernie
53.31↔	Bds Operation einer FemHern mit Tx oder Prothese
53.39↔	Sonstige beidseitige Operation einer Femoralhernie

Prozedur G24-6

53.10↔	Beidseitige Operation von IngHern, n.n.bez.
53.11↔	Beidseitige Operation von direkten Inguinalhernien
53.12↔	Beidseitige Operation von indirekten IngHern
53.13↔	Bds OP von IngHern, einer direkten und einer indir
53.14↔	Bds OP von direkten IngHern mit Tx oder Prothese
53.15↔	Bds OP von indir IngHern mit Tx oder Prothese
53.16↔	Bds OP von IngHern, e dir und e indir m Tx o Proth
53.17↔	Bds OP von IngHern mit Tx oder Prothese, n.n.bez.
53.31↔	Bds Operation einer FemHern mit Tx oder Prothese
53.39↔	Sonstige beidseitige Operation einer Femoralhernie

ADRG G25 Eingriffe bei Leisten- und Schenkelhernien, Alter > 0 Jahre oder Eingriffe bei anderen Hernien, Alter < 1 Jahr

Prozedur in Tabelle G25-1 und Alter > 0 Jahre oder mindestens eine Prozedur in Tabelle G25-2 und Alter < 1 Jahr

DRG G25Z Eingriffe bei Leisten- und Schenkelhernien, Alter > 0 Jahre oder Eingriffe bei anderen Hernien, Alter < 1 Jahr

Prozedur G25-1

53.00↔	Einseitige Operation einer IngHern, n.n.bez.
53.01↔	Einseitige Operation einer direkten Inguinalhernie
53.02↔	Einseitige Operation einer indirekten IngHern
53.03↔	eins OP einer dir IngHern mit Tx oder Prothese
53.04↔	Operation einer indir IngHern mit Tx oder Prothese
53.05↔	OP einer IngHern mit Tx oder Prothese, n.n.bez.
53.10↔	Beidseitige Operation von IngHern, n.n.bez.
53.11↔	Beidseitige Operation von direkten Inguinalhernien
53.12↔	Beidseitige Operation von indirekten IngHern
53.13↔	Bds OP von IngHern, einer direkten und einer indir
53.14↔	Bds OP von direkten IngHern mit Tx oder Prothese
53.15↔	Bds OP von indir IngHern mit Tx oder Prothese
53.16↔	Bds OP von IngHern, e dir und e indir m Tx o Proth
53.17↔	Bds OP von IngHern mit Tx oder Prothese, n.n.bez.
53.21↔	eins Operation einer FemHern mit Tx oder Prothese
53.29↔	Sonstige einseitige Operation einer Femoralhernie
53.31↔	Bds Operation einer FemHern mit Tx oder Prothese
53.39↔	Sonstige beidseitige Operation einer Femoralhernie

Prozedur G25-2

53.00↔	Einseitige Operation einer IngHern, n.n.bez.
53.01↔	Einseitige Operation einer direkten Inguinalhernie
53.02↔	Einseitige Operation einer indirekten IngHern
53.03↔	eins OP einer dir IngHern mit Tx oder Prothese
53.04↔	Operation einer indir IngHern mit Tx oder Prothese
53.05↔	OP einer IngHern mit Tx oder Prothese, n.n.bez.
53.10↔	Beidseitige Operation von IngHern, n.n.bez.
53.11↔	Beidseitige Operation von direkten Inguinalhernien
53.12↔	Beidseitige Operation von indirekten IngHern
53.13↔	Bds OP von IngHern, einer direkten und einer indir
53.14↔	Bds OP von direkten IngHern mit Tx oder Prothese
53.15↔	Bds OP von indir IngHern mit Tx oder Prothese
53.16↔	Bds OP von IngHern, e dir und e indir m Tx o Proth
53.17↔	Bds OP von IngHern mit Tx oder Prothese, n.n.bez.
53.21↔	eins Operation einer FemHern mit Tx oder Prothese
53.29↔	Sonstige einseitige Operation einer Femoralhernie
53.31↔	Bds Operation einer FemHern mit Tx oder Prothese
53.39↔	Sonstige beidseitige Operation einer Femoralhernie
53.41↔	Operation einer Umbilikalhernie mit Transplantat oder Prothese
53.49↔	Sonstige Operation einer Umbilikalhernie
53.51↔	Operation einer Narbenhernie
53.59↔	Operation einer anderen Hernie der ventr Bauchwand
53.61↔	Operation einer Narbenhernie mit Transplantat oder Prothese
53.69↔	OP einer anderen Hernie der ventr Bauchw mit Transpl od Proth
53.9↔	Sonstige Operation einer Hernie
54.64↔	Naht am Peritoneum
54.71↔	Versorgung einer Gastroschisis
54.72↔	Sonstige Rekonstruktion an der Bauchwand
54.73↔	Sonstige Rekonstruktion am Peritoneum
54.75↔	Sonstige Rekonstruktion am Mesenterium
83.65↔	Sonstige Naht an Muskel oder Faszie

ADRG G26 Andere Eingriffe am Anus

Prozedur in Tabelle G26-1

DRG G26Z Andere Eingriffe am Anus

Prozedur G26-1

48.81↔	Inzision am Perirektalgewebe
48.82↔	Exzision von Perirektalgewebe
49.01↔	Inzision eines Perianalabszesses
49.02↔	Sonstige Inzision am Perianalgewebe
49.03↔	Exzision von Marisken
49.04↔	Sonstige Exzision am Perianalgewebe
49.11↔	Anale Fistulotomie
49.12↔	Anale Fistulektomie
49.39↔	So lok Exz oder Destr von Läsion oder Gew am Anus
49.43↔	Kauterisierung von Hämorrhoiden
49.44↔	Destruktion von Hämorrhoiden durch Kryotherapie
49.45↔	Ligatur von Hämorrhoiden
49.46↔	Exzision von Hämorrhoiden
49.51↔	Links-laterale anale Sphinkterotomie
49.52↔	Posteriore anale Sphinkterotomie
49.59↔	Sonstige anale Sphinkterotomie
49.6↔	Exzision am Anus
49.73↔	Verschluss einer Analfistel
86.25↔	Dermabrasion

ADRG G29 Andere Strahlentherapie bei Krankheiten und Störungen der Verdauungsorgane, mehr als ein Belegungstag

Prozedur in Tabelle G29-1 und Verweildauer > 1 Tag

DRG G29A Andere Strahlentherapie bei Krankheiten und Störungen der Verdauungsorgane, mehr als ein Belegungstag, mit äußerst schweren CC

PCCL > 3

DRG G29B Andere Strahlentherapie bei Krankheiten und Störungen der Verdauungsorgane, mehr als ein Belegungstag, ohne äußerst schwere CC

Prozedur G29-1

92.20↔	Infusion von flüssigem Radioisotop
92.21.00↔	Oberflächenstrahlentherapie: n.n.bez.
92.21.01↔	Oberflächenstrahlenther: Bis 2 Bestrahlungsfelder
92.21.02↔	OberflächenstrTher: Mehr als 2 Bestrahlungsfelder
92.22.00↔	Orthovoltstrahlentherapie: n.n.bez.
92.22.01↔	Orthovoltstrahlenther: Bis 2 Bestrahlungsfelder
92.22.02↔	Orthovoltstrahlenther: Mehr als 2 Bestrahlungsfelder
92.22.11↔	Intraoperative Röntgenstrahlentherapie, bis 300 kV
92.22.12↔	Intraoperative Röntgenstrahlenther, 300 kV - < 1 MV
92.22.19↔	Intraoperative Röntgenstrahlentherapie, sonstige
92.23.00↔	Hochvoltstrahlentherapie, n.n.bez.
92.23.01↔	Telekobaltgerät bis zu 2 Bestrahlungsfelder
92.23.02↔	Telekobaltgerät 3 bis 4 Bestrahlungsfelder
92.23.03↔	Telekobaltger me a 4 BestrahlFeld od 3D-gep Bestr
92.23.08↔	Hochvoltstrahlentherapie: andere Isotope
92.23.09↔	Telekobaltgerät, Sonstige
92.24.00↔	Teleradiotherapie m Photonen, Linearbeschl, nnbez
92.24.01↔	Teleradiotherapie m Photonen, Linearbeschl, Grossf
92.24.02↔	Teleradiotherapie m Elektr, Linearbeschl, Halbkörp
92.24.03↔	Teleradiotherapie m Elektr, Linearbeschl, Ganzkörp
92.24.04↔	TeleradTher mit Phot, LinBeschl, IntrOp StrahlTher
92.24.09↔	TeleradTher mit Phot, LinBeschl, sonstige
92.24.11↔	TeleradTher Phot LinBe bis 2 BestrF: M bildg Einst
92.24.12↔	TelerTher Phot LiBe me a 2 BeF: M bildgest Einst
92.24.13↔	TelerTher Phot LiBe 3-D gepl Best: M bildgest Einst
92.24.14↔	TeleR Phot intensMod RadTher: M bildgest Einst
92.24.21↔	TeleR Phot LinBe, bis zu 2 BestrF: Oh bildg Einst
92.24.22↔	TeleR Phot LinBe, me a 2 BestrF: Oh bildg Einst
92.24.23↔	TeleR Phot LinBe, 3-D gepl Best: Oh bildg Einst
92.24.24↔	TeleR Phot LinBe, intMod Radiother: Oh bildg Einst
92.25.00↔	Teleradiotherapie m Elektr, Linearbeschl, nnbez
92.25.01↔	Teleradiotherapie m Elektr, Linearbeschl, Grossf
92.25.02↔	Teleradiotherapie m Elektr, Linearbeschl, Halbkörp
92.25.03↔	Teleradiotherapie m Elektr, Linearbeschl, Ganzkörp
92.25.04↔	TeleradTher mit Elektr, LinBeschl, IntrOp StrahlTher
92.25.09↔	TeleradTher mit Elektr, LinBeschl, sonstige
92.25.11↔	TeleradTher Elektr LinBe, M bildg Einst
92.25.12↔	TeleradTher Elektr LinBe b 2 BestrF: M bildg Einst
92.25.13↔	TelerTher Elektr LiBe me a 2 BeF: M bildgest Einst
92.25.14↔	TelerTher Elek LiBe 3-D gepl Best: M bildgest Einst
92.25.15↔	TeleR Elektr intensMod RadTher: M bildgest Einst
92.25.21↔	TeleR Elektr LinBe, bis zu 2 BestrF: Oh bildg Einst
92.25.22↔	TeleR Elektr LinBe, me a 2 BestrF: Oh bildg Einst
92.25.23↔	TeleR Elektr LinBe, 3-D gepl Best: Oh bildg Einst
92.25.24↔	TeleR Elek LinBe, intMod Radiother: Oh bildg Einst
92.26↔	Teleradiotherapie mit anderen Partikelstrahlen
92.27.00↔	Brachytherapie Körperoberfl, so od nnbez ApplikatOrt
92.27.10↔	Brachytherapie weibl GeschlOrgane nnbez
92.27.11↔	Brachytherapie intrauterin
92.27.12↔	Brachytherapie intravaginal
92.27.13↔	Brachytherapie intrauterin u intravaginal kombiniert
92.27.21↔	Brachytherapie Körperoberfläche
92.27.22↔	Brachytherapie intrakavitär
92.27.23↔	Brachytherapie intraluminal
92.27.30↔	Brachytherapie Gefäss nnbez
92.27.31↔	Brachytherapie Koronargefäss
92.27.39↔	Brachytherapie so Gefäss
92.27.70↔	Radioaktive Moulagen, n.n.bez.
92.27.71↔	Konstrukt u Applikat v oberfl radioaktiven Moulagen
92.27.72↔	Konstrukt u Applikat v ni auf d KöOberfl verw Applik
92.27.73↔	Konstruktion und Applikation von Augenapplikatoren
92.27.79↔	Radioaktive Moulagen, sonstige
92.28.00↔	Injektion oder Instillation von Radioisotopen nnbez
92.28.01↔	Instillation off Radionuklide in Gelenke
92.28.02↔	Radiojodth bis 1,2 GBq ohne rh-TSH
92.28.03↔	Radiojodth bis 1,2 GBq mit rh-TSH
92.28.04↔	Radiojodth bis 5 GBq ohne rh-TSH
92.28.05↔	Radiojodth bis 5 GBq mit rh-TSH
92.28.06↔	Radiojodth über 5 GBq ohne rh-TSH
92.28.07↔	Radiojodth über 5 GBq mit rh-TSH
92.28.20↔	Radioimmuntherapie mit 90Y, parent
92.29.00↔	Brachyther m umschloss Radionukliden, nnbez
92.29.09↔	Brachytherapie m umschloss Radionukliden, sonst
92.29.11↔	Interst Brachyth m Impl entf Strahl i e E, nied Dos
92.29.12↔	Interst Brachyth m Impl entf Strahl i e E, gep Dos
92.29.13↔	Interst Brachyth m Impl entf Strahl i e E, ho Dos
92.29.19↔	Interst Brachyth m Impl entf Strahl i e E, sonst
92.29.21↔	Interst Brachyth m Volimpl entf Strahl i m E, nd Dos
92.29.22↔	Interst Brachyth m Volimpl entf Strahl i m E, gp Dos
92.29.23↔	Interst Brachyth m Volimpl entf Strahl i m E, ho Dos
92.29.29↔	Interst Brachyth m Volimpl entf Strahl i m E, sonst
92.29.31↔	Interst Brachyth m Volimpl entf Strahl, bis 10 Q
92.29.32↔	Interst Brachyth m Volimpl entf Strahl, m a 10 Q
92.29.40↔	Brachyth m Oberflächenapplikatoren, nnbez
92.29.49↔	Brachyth m Oberflächenapplikatoren, sonst
92.29.51↔	Entf v umschl Radionukl o inakt Appl unter Anästh
92.29.60↔	Konst u Anp v Fix- u Bhdlhilfen b Str, Fix, nnbez
92.29.61↔	Konst u Anp v Fix- u Bhdlhilfen b Str, Fix, einfach
92.29.62↔	Konst u Anp v Fix- u Bhdlhilfen b Str, Fix, mittl SG
92.29.63↔	Konst u Anp v Fix- u Bhdlhilfen b Str, Fix, komplex
92.29.64↔	Konst u Anp v Fix- u Bhdlghilfen b Str, Bhdlghilfen
92.29.65↔	Konst u Anp v Fix- u Bhdlghilf b Str, ind Bl o VK
92.29.69↔	Konst u Anp v Fix- u Bhdlghilf b Strahlenth, sonst
92.29.70↔	BestrahlSim ext Bestrahl u Brachyth, nnbez
92.29.71↔	BestrSim ext Bestrahl u Brachyth, CT-Sim ext Best
92.29.72↔	BestrSim ext Bestr u Brachyth, CT-Sim Brachyth
92.29.73↔	BestrSim ext Bestr u Brachyth, Feldf m Sim, o 3D
92.29.74↔	BestrSim ext Bestr u Brachyth, Feldf m Sim, m 3D
92.29.79↔	BestrSim ext Bestrahl u Brachyth, sonst
92.29.80↔	BestrPl perk Bestrahl u Brachyth, nnbez
92.29.81↔	BestrahlPlan f d intensitätsmod RadioTher
92.29.82↔	BestrPl perk Best u Brachyth, BestrPl m CT u MRT
92.29.83↔	BestrPl perk Best u Brachyth, BestrPl Brachyth, mi
92.29.84↔	BestrPl perk Best u Brachyth, BestrPl Brachyth, ko
92.29.85↔	BestrPl perk Best u Brachyth, BestrPl o ind Dos
92.29.86↔	BestrahlPlan f perkut Bestrahl, m individ Dosisplan
92.29.89↔	BestrPl perkutane Bestrahlung u Brachyth, sonst
92.30.01↔	Stereotaktische Bestrahlung, einzeitig, zerebral
92.30.02↔	Stereotakt Bestrahlung, einzeitig, extrazerebral
92.30.90↔	Stereotaktische Radiochirurgie, nnbez

92.31.00↔ Radiochirurgie mit Photonen n.n. bez., zerebral
92.31.10↔ Radiochirurgie mit Photonen nnbez, extrazerebral
92.32.00↔ Mehrquellige Photon-Radiochirurgie
92.32.01↔ Mehrquellige Photon-Radiochirurgie: Gamma-knife
92.33.00↔ Teilchen-Radiochirurgie
92.33.01↔ And HochvoltstrTh: Stereotakt Bestr, einzeit, zereb
92.33.11↔ And HochvoltstTh: Stereot Bestr, einz, extrazereb
92.39.01↔ And HochvoltstTh: Stereot Bestr, fraktioniert, zereb
92.39.11↔ And HochvoltstTh: Stereot Bestr, frakt, extrazereb
92.41↔ Intraoperative Strahlentherapie mit Elektronen

ADRG G33 Mehrzeitige komplexe OR-Prozeduren bei Krankheiten und Störungen der Verdauungsorgane

Mindestens zwei Behandlungen, die mindestens einem Tag auseinander liegen in [Prozedur in Tabelle G33-1 und Prozedur in Tabelle G33-2] oder mindestens zwei Behandlungen, die mindestens einem Tag auseinander liegen in [Prozedur in Tabelle G33-3 und Prozedur in Tabelle G33-4]

DRG G33Z Mehrzeitige komplexe OR-Prozeduren bei Krankheiten und Störungen der Verdauungsorgane

Prozedur G33-1

45.50↔ Isolation eines Darmsegments, n.n.bez.
45.51↔ Isolation eines Dünndarmsegments
45.52↔ Isolation eines Dickdarmsegments
45.61↔ Multiple Segmentresektion am Dünndarm
45.62↔ Sonstige Teilresektion am Dünndarm
45.63↔ Totalexstirpation des Dünndarms
45.71↔ Multiple Segmentresektion am Dickdarm
45.73↔ Hemikolektomie rechts
45.74↔ Resektion des Colon transversum
45.75↔ Hemikolektomie links
45.76↔ Sigmoidektomie
45.79↔ Sonstige Teilresektion am Dickdarm
45.8↔ Totale intraabdominelle Kolektomie
45.90↔ Intestinale Anastomose, n.n.bez.
45.91↔ Dünndarm-Dünndarm-Anastomose
45.92↔ Anastomose des Dünndarms zum Rektumstumpf
45.93↔ Sonstige Dünndarm-Dickdarm-Anastomose
45.94↔ Dickdarm-Dickdarm-Anastomose
45.95↔ Anastomose zum Anus
48.1↔ Proktostomie
48.41↔ Submuköse Rektumresektion nach Soave
48.49↔ Sonstige Rektumresektion mit Durchzugsverfahren
48.5↔ Abdominoperineale Rektumresektion
48.61↔ Transsakrale Rektosigmoidektomie
48.62↔ Anteriore RektRes mit gleichzeitiger Kolostomie
48.63↔ Sonstige anteriore Rektumresektion
48.64↔ Posteriore Rektumresektion
48.65↔ Rektumresektion nach Duhamel
48.69↔ Sonstige Rektumresektion
48.74↔ Rektorektostomie
49.74↔ M. gracilis-Transposition bei Analinkontinenz

Prozedur G33-2

42.40↔ Ösophagektomie, n.n.bez.
42.41↔ Partielle Ösophagektomie
42.42↔ Totale Ösophagektomie
42.51↔ Intrathorakale Ösophagoösophagostomie
42.52↔ Intrathorakale Ösophagogastrostomie
42.53↔ Intrathor ÖsophAnast mit IntPos von Dünndarm
42.54↔ Sonstige intrathorakale Ösophagoenterostomie
42.55↔ Intrathor ÖsophAnast mit IntPos von Dickdarm
42.56↔ Sonstige intrathorakale Ösophagokolostomie
42.58↔ Intrathor ÖsophAnast mit anderer Interposition
42.59↔ Sonstige intrathorakale Ösophagusanastomose
42.61↔ Prästernale Ösophagoösophagostomie
42.62↔ Prästernale Ösophagogastrostomie
42.63↔ Prästernale ÖsophAnast mit IntPos von Dünndarm
42.64↔ Sonstige prästernale Ösophagoenterostomie
42.65↔ Prästernale ÖsophAnast mit IntPos von Dickdarm
42.66↔ Sonstige prästernale Ösophagokolostomie
42.68↔ Sonstige prästernale ÖsophAnast mit Interposition
42.69↔ Sonstige prästernale Ösophagusanastomose
42.85↔ Plastische Rekonstruktion an einer ÖsophSten
42.87↔ Sonstiges Transplantat am Ösophagus
43.5↔ Partielle Gastrekt mit Anastomose zum Ösophagus
43.6↔ Partielle Gastrektomie mit Anastomose zum Duodenum
43.7↔ Partielle Gastrektomie mit Anastomose zum Jejunum
43.81↔ Partielle Gastrektomie mit Dünndarmtransposition
43.89↔ Sonstige partielle Gastrektomie
43.91↔ Totale Gastrektomie mit intestinaler Interposition
43.99↔ Sonstige totale Gastrektomie
44.31↔ Hoher Magen-Bypass
44.38↔ Laparoskopische Gastroenterostomie
44.39↔ Sonstige Gastroenterostomie

Prozedur G33-3

00.54↔ ImpInt od Ersetz nur Pulsgener ResynchrDefibr [CRT-D]
00.70↔ Revision einer Hüftendoprothese, sowohl
00.71↔ Revision einer Hüftendoprothese, azetabu
00.72↔ Revision einer Hüftendoprothese, femoral
00.73↔ Revision von Hüftprothese, nur azetabulä
00.80↔ Revision einer Knieprothese, total
00.81↔ Revision einer Knieprothese, Tibiakompon
00.82↔ Revision einer Knieprothese, Femurkompon
00.83↔ Revision einer Knieprothese, Patellarkom
00.84↔ Revision einer Knietotalendoprothese, Ti
00.85↔ Ersatz Oberfl Hüftgel total, Azetabulum/Femurkopf
00.86↔ Ersatz Oberfläche Hüftgelenk, Femurkopf
00.87↔ Ersatz Oberfläche Hüftgelenk, Azetabul
01.22↔ Entfernen der Elektrode(n) eines intrakr Neurostim
01.23↔ Rekraniotomie
01.26↔ Einsetzen eines Katheters in Schädelhöhle
01.28↔ Einsetzen von intrakraniellen Kathetern
01.31↔ Inzision an den Hirnhäuten
01.32↔ Lobotomie und Traktotomie
01.39↔ Sonstige Inzision am Gehirn
01.41↔ Operationen am Thalamus
01.42↔ Operationen am Globus pallidum
01.51↔ Exzision von Läsion oder Gewebe an den Hirnhäuten
01.52↔ Hemisphärektomie

01.53↔	Lobektomie am Gehirn
01.59↔	So Exz oder Destr von Läsion oder Gewebe am Gehirn
01.6↔	Exzision einer Läsion am Schädel
02.01↔	Eröffnen einer Schädelnaht
02.02↔	Elevation von Frakturfragmenten vom Schädel
02.03↔	Bildung eines Schädelknochenlappens
02.04↔	Knochentransplantation an den Schädel
02.05↔	Einsetzen einer Schädelknochenplatte
02.06↔	Sonstige Osteoplastik am Schädel
02.07↔	Entfernen einer Schädelknochenplatte
02.11↔	Einfache Naht an der Dura mater des Gehirns
02.12↔	Sonstige Rekonstruktion an den Hirnhäuten
02.13↔	Ligatur eines Gefässes der Hirnhäute
02.14↔	Exzision am Plexus chorioideus
02.2↔	Ventrikulostomie
02.31↔	Ventrikelshunt zu Strukturen in Kopf und Hals
02.32↔	Ventrikelshunt zum Kreislaufsystem
02.33↔	Ventrikelshunt zur Thoraxhöhle
02.34↔	Ventrikelshunt zu Bauchhöhle und Bauchorganen
02.35↔	Ventrikelshunt zum Harnwegssystem
02.39↔	Sonstige OP zum Einrichten einer VentriDrain
02.43↔	Entfernen eines Ventrikelshunts
02.91↔	Lösung von kortikalen Adhäsionen
02.92↔	Plastische Rekonstruktion am Gehirn
02.93↔	Implant o Ersetz d Elektrod(n) e intrakr Neurostim
02.96↔	Einsetzen einer sphenoidalen Elektrode
02.99↔	Sonstige Operation an Schädel, Gehirn und Hirnh
03.53↔	Reposition einer Wirbelfraktur
04.01↔	Exzision eines Akustikusneurinoms
04.41↔	Dekompression an der Wurzel des N. trigeminus
07.51↔	Exploration im Gebiet des Corpus pineale
07.52↔	Inzision am Corpus pineale
07.53↔	Partielle Exzision des Corpus pineale
07.54↔	Totale Exzision des Corpus pineale
07.59↔	Sonstige Operationen am Corpus pineale
07.61↔	Partielle Exzision der Hypoph, transfront Zugang
07.62↔	Part Exzision an der Hypoph, transsphen Zugang
07.63↔	Part Exz an der Hypoph, nicht näher bez Zugang
07.64↔	Totale Exzision der Hypophyse, transfront Zugang
07.65↔	Totale Exzision der Hypophyse, transsphen Zugang
07.68↔	Totale Exz der Hypoph, anderer näher bez Zugang
07.69↔	Totale Exzision der Hypoph, nicht näher bez Zugang
07.71↔	Exploration der Fossa hypophysialis
07.72↔	Inzision an der Hypophyse
07.79↔	Sonstige Operation an der Hypophyse
07.80↔	Thymektomie, n.n.bez.
07.81↔	Sonstige partielle Exzision am Thymus
07.82↔	Sonstige totale Exzision des Thymus
07.83↔	Thorakoskopische partielle Exzision am Thymus
07.84↔	Thorakoskopische totale Exzision des Thymus
07.91↔	Exploration im Gebiet des Thymus
07.92↔	Sonstige Inzision am Thymus
07.93↔	Plastische Rekonstruktion am Thymus
07.95↔	Thorakoskopische Inzision am Thymus
07.98↔	So u nnbez thorakoskopische Operationen Thymus
07.99↔	Sonstige und nicht näher bezeichnete Operationen am Thymus
16.01↔	Orbitotomie mit Knochenlappen
16.02↔	Orbitotom mit Einsetzen eines orbitalen Implantats
16.09↔	Sonstige Orbitotomie
16.51↔	Exent der Orbita mit Entfernen ben Strukturen
16.52↔	Exent der Orbita mit ther Entfernen von OrbKnoch
16.59↔	Sonstige Exenteration der Orbita
16.63↔	Revision einer Enukleationstasche mit Transplantat
16.64↔	Sonstige Revision einer Enukleationstasche
16.66↔	Sonstige Revision einer Exenterationshöhle
18.71↔	Ohrmuschelaufbau
25.2↔	Partielle Glossektomie
25.3↔	Vollständige Glossektomie
25.4↔	Radikale Glossektomie
29.31↔	Krikopharyngeale Myotomie
29.32↔	Pharyngeale Divertikulektomie
29.33↔	(Partielle) Pharyngektomie
29.39↔	So Exz oder Destr von Läsion oder Gewebe am Phar
29.4↔	Plastische Rekonstruktion am Pharynx
29.99↔	Sonstige Operation am Pharynx
31.73↔	Verschluss einer anderen trachealen Fistel
32.09↔	So lok Exz oder Destr von Läs oder Gew an e Bronch
32.1↔	Sonstige Exzision an einem Bronchus
32.20↔	Thorakoskopische Exzision von Läs od Gew Lunge
32.21↔	Plikatur einer Emphysemblase
32.22↔	Chirurgische Lungenvolumenreduktion
32.23↔	Offene Exzision von Läsion Lunge
32.24↔	Perkutane Exzision von Läsion Lunge
32.25↔	Thorakoskopische Exzision von Läsion Lunge
32.26↔	Sonstige Exzision von Läsion Lunge
32.28↔	Endosk Exz oder Destr von Läs oder Gew an der Lu
32.29↔	So lok Exz oder Destr von Läs oder Gew an der Lu
32.30↔	Thorakoskopische Segmentresektion der Lunge
32.39↔	So u nnbez Segmentresektion der Lunge
32.41↔	Thorakoskopische Lobektomie an der Lunge
32.49↔	Sonstige Lobektomie an der Lunge
32.50↔	Thorakoskopische Pneumonektomie
32.59↔	Exzision der Lunge, n.n.bez.
32.6↔	Radikale Dissektion von Thoraxstrukturen
32.9↔	Sonstige Exzision an der Lunge
33.0↔	Inzision an einem Bronchus
33.1↔	Inzision an der Lunge
33.20↔	Thorakoskopische Lungenbiopsie
33.34↔	Thorakoplastik
33.39↔	Sonstiger chirurgischer Lungenkollaps
33.41↔	Naht eines Bronchusrisses
33.42↔	Verschluss einer Bronchusfistel
33.43↔	Verschluss einer Lungenverletzung
33.48↔	Sonstige und plastische Reko an einem Bronchus
33.49↔	Sonstige und plastische Reko an der Lunge
33.71↔	Endoskopisches Einsetzen Bronchialventil
33.79↔	Endoskop Impl sonst Bronchialvorricht
33.92↔	Ligatur eines Bronchus
33.98↔	Sonstige Operationen an einem Bronchus
33.99↔	Sonstige Operationen an der Lunge
34.02↔	Probethorakotomie
34.03↔	Rethorakotomie
34.3↔	Exz oder Destr von Läsion oder Gewebe des Mdst
34.4↔	Exzision oder Destr einer Läsion an der Brustwand
34.51↔	Dekortikation der Lunge
34.52↔	Thorakoskopische Dekortikation der Lunge
34.59↔	Sonstige Exzision an der Pleura
34.6↔	Pleurodese
34.71↔	Naht einer Brustwandverletzung
34.72↔	Verschluss einer Thorakostomie
34.73↔	Verschluss anderer Thoraxfisteln
34.74↔	Korrektur einer Brustwanddeformität
34.79↔	Sonstige plastische Reko an der Brustwand
34.81↔	Exzision von Läsion oder Gewebe am Zwerchfell
34.82↔	Naht eines Zwerchfellrisses
34.83↔	Verschluss einer Zwerchfellfistel
34.84↔	Sonstige plastische Rekonstruktion am Zwerchfell
35.10↔	ValvPlast am off Herz, ohne Ersatz, Klap nicht bez
35.11↔	ValvPlast der AortKlapp am off Herzen, ohne Ersatz
35.12↔	ValvPlast der Mitralkl am off Herzen, ohne Ersatz
35.13↔	ValvPlast der PulmKlapp am off Herzen, ohne Ersatz
35.14↔	ValvPlast der TrikuspKlap am off Herz, ohne Ersatz
35.20↔	Herzklappenersatz, Klappe nicht bezeichnet
35.21↔	Aortenklappenersatz mit Graft
35.22↔	Sonstiger Aortenklappenersatz
35.23↔	Mitralklappenersatz mit Graft
35.24↔	Sonstiger Mitralklappenersatz
35.25↔	Pulmonalklappenersatz mit Graft
35.26↔	Sonstiger Pulmonalklappenersatz
35.27↔	Trikuspidalklappenersatz mit Graft

35.28↔	Sonstiger Trikuspidalklappenersatz
35.31↔	Papillarmuskeloperation
35.32↔	Sehnenfaden-Operation
35.33↔	Anuloplastik
35.34↔	Infundibulektomie
35.35↔	Operationen an den Trabeculae carneae cordis
35.39↔	OP an anderen, an die Herzkl angrenz, Strukturen
35.41↔	Vergrösserung eines bestehenden VHSeptDef
35.42↔	Bildung von Herzseptumdefekten
35.50↔	Korr von nicht näher bez HerzseptDef mit Prothese
35.51↔	Korr eines VHSeptDef mit Prothese, offene Technik
35.53↔	Korrektur Ventrikelseptumdefekt mit Prothese, offener Zugang
35.54↔	Korr von Endokardkissendef (AV-Kanal) mit Prothese
35.60↔	Korr eines nicht bez HerzseptDef mit Bio-Graft
35.61↔	Korrektur eines Vorhofseptumdefektes mit Bio-Graft
35.62↔	Korrektur eines VSD mit Bio-Graft
35.63↔	Korr von Endokardkissendef (AV-Kan) mit Bio-Graft
35.70↔	So ni näher bez Korr von ni näher bez HerzseptDef
35.71↔	Sonstige nicht näher bez Korrektur eines VHSeptDef
35.72↔	Sonstige und nicht näher bez Korrektur eines VSD
35.73↔	So u ni näh bez Korr v Endokardkissendef (AV-Kan)
35.81↔	Totalkorrektur einer Fallot-Tetralogie
35.82↔	Totalkorr von total falsch mündenden Pulmonalvenen
35.83↔	Totale Rekonstruktion des Truncus arteriosus
35.84↔	Totalkorr d Transp d gross Gef, ni andorts klass
35.91↔	Interatriale Transposition des venösen Rückflusses
35.92↔	Erzeug eines Cond zw rechtem Ventr und PulmonArt
35.93↔	Erzeug eines Cond zwischen linkem Ventr und Aorta
35.94↔	Erzeugen eines Cond zwischen Vorhof und PulmonArt
35.95↔	Revision einer Korrekturoperation am Herzen
35.98↔	Sonstige Operationen an Herzsepten
35.99↔	Sonstige Operationen an Herzklappen
36.03↔	Koronarangioplastik am offenen Thorax
36.09↔	Sonstige Koronararterien-Desobliteration
36.10↔	Aortokoronarer Bypass zur MyokRevask, n.n.bez.
36.11↔	(Aorto)koronarer Bypass an einer einzelnen KorArt
36.12↔	(Aorto)koronarer Bypass an zwei Koronararterien
36.13↔	(Aorto)koronarer Bypass an drei Koronararterien
36.14↔	(Aorto)koronarer Bypass an vier und mehr KorArt
36.15↔	Einf Bypass zwischen A. mamm interna und KorArt
36.16↔	Zweifacher A. mammaria int-Koronarart Bypass
36.19↔	Sonstige BypAnast zur Myokard Revaskularisation
36.31↔	Transmyokardiale Revask am offenen Thorax
36.32↔	Sonstige transmyokardiale Revaskularisation
36.33↔	Endoskopische transmyokardiale Revask
36.34↔	Perkutane transmyokardiale Revask
36.39↔	Sonstige Herz-Revaskularisation
37.11↔	Kardiotomie
37.12↔	Perikardiotomie
37.31↔	Perikardektomie
37.32↔	Aneurysmektomie am Herzen
37.33↔	Exz o Destr von and Läs o Gew des Herz, off Zug
37.35↔	Partielle Ventrikulektomie
37.41↔	Implantation von prothetischem herzunterst Syst
37.52↔	Implantation eines kompletten Herzersatzsystems
37.53↔	Ers o Repar d thor Einheit e kompl Herzersatzsyst
37.54↔	Ers/Repar so implantb Bestandt komplHerzersatzsyst
37.62↔	Einsetzen von ni-implantbar herzunterst System
37.63↔	Reparatur von herzunterstützendem System
37.64↔	Entfernung von herzunterstützenden Systemen
37.65↔	Implantation von äusserlichem herzunterst System
37.66↔	Einsetzen von implantierbarem herzunterst System
37.67↔	Implantation eines herzmskstimul Systems
37.91↔	Offene Herzmassage
37.94.00↔	Implantation eines Defibrillators, nnbez
37.94.01↔	Implantation eines Defibrillators, 1K
37.94.02↔	Implantation eines Defibrillators, 2K
37.94.03↔	Implantation eines Defibrillators, biventr
37.96↔	Implant nur des Pulsgener e autom Kardiov/Defibr
37.98↔	Ersetz nur des Pulsgener e autom Kardiov/Defibr
37.99.01↔	Intramyokardiale Stammzelltherapie oh Anr
37.99.02↔	Intramyokardiale Stammzelltherapie m Anr
37.99.09↔	Sonstige Operationen an Herz und Perikard
38.04↔	Inzision der Aorta
38.05↔	Inzision von anderen thorakalen Gefässen
38.07↔	Inzision von abdominalen Venen
38.15↔	Endarterektomie der anderen thorakalen Gefässe
38.31↔	Resektion von intrakr Gefässen mit Anastomose
38.34↔	Resektion der Aorta mit Anastomose
38.35↔	Resektion von thorakalen Gefässen mit Anastomose
38.36↔	Resektion von abdominalen Arterien mit Anastomose
38.41↔	Resektion von intrakr Blutgefässen mit Ersatz
38.45↔	Resektion von thorakalen Blutgefässen mit Ersatz
38.47↔	Resektion von abdominalen Venen mit Ersatz
38.61↔	Sonstige Exzision von intrakraniellen Gefässen
38.63↔	Sonstige Exzision von Gefässen der oberen Extrem
38.64↔	Sonstige Exzision der Aorta
38.65↔	Sonstige Exzision von thorakalen Gefässen
38.81↔	Sonstiger chir Verschluss von intrakr Gefässen
38.84↔	Sonstiger chirurgischer Verschluss der Aorta
38.85↔	Sonstiger chir Verschl von anderen thor Gefässen
39.0↔	Shunt einer systemischen zur Pulmonalarterie
39.1↔	Intra-abdominaler venöser Shunt
39.21↔	Anastomose von der V. cava zur A. pulmonalis
39.28↔	Extrakraniell-intrakranieller Gefäss-Bypass
39.30↔	Blutgefässnaht n.n.bez.
39.31↔	Naht einer Arterie
39.49↔	Sonstige Revision nach vaskulärem Eingriff
39.51↔	Aneurysma-Clipping
39.52↔	Sonstige Korrektur eines Aneurysmas
39.53↔	Verschluss einer arteriovenösen Fistel
39.54↔	Re-entry Operation (Aorta)
39.56↔	Plastische Reko eines Blutgefässes mit GewPatch
39.57↔	Plastische Reko mit synthetischem Patch Graft
39.58↔	Plast Reko eines Blutgef mit Patch Graft n.n.bez.
39.59↔	Sonstige plastische Rekonstruktion eines Gefässes
39.61↔	Extrakorp Zikulat (ECC) z Unterstütz d offHerzchir
39.66↔	Perkutaner kardiopulmonaler Bypass
39.72↔	Endvask plast Reko o Okkl von Gef am Kopf und Ha
39.79↔	Sonstige endovask Korr (von Aneurysm) an sonst Gef
40.22↔	Exzision eines mammaria-interna Lymphknotens
40.51↔	Radikale Exzision von axillären Lymphknoten
40.52↔	Radikale Exzision von periaortalen Lymphknoten
40.53↔	Radikale Exzision von iliakalen Lymphknoten
40.54↔	Radikale Exzision der Leistengegend
40.59↔	Radikale Exzision anderer Lymphknoten
40.62↔	Fistulierung des Ductus thoracicus
40.63↔	Verschluss einer Fistel des Ductus thoracicus
40.64↔	Ligatur des Ductus thoracicus
40.69↔	Sonstige Operationen am Ductus thoracicus
50.0↔	Hepatotomie
50.21↔	Marsupialisation einer Leberläsion
50.22↔	Partielle Hepatektomie
50.23↔	Offene Exzision von Läsion Leber
50.25↔	Laparoskopische Exzision Läsion Leber
50.26↔	Sonstige Exzision Läsion Leber
50.29↔	Sonstige Destruktion einer Läsion der Leber
50.3x.00↔	Lobektomie der Leber, n.n.bez.
50.3x.01↔	Lobekt/Hemihepa/Res mehr Lebersegm auss TrPl
50.3x.08↔	Lebersegmentresekt, sonstige oder nnbez, auss TrPl
50.3x.11↔	Lobekt/Hemihepa/Res me Lebersegm z LebSpend
50.3x.18↔	So oder nnbez anatomische Leberresektion, z TrPl
50.4↔	Totale Hepatektomie
50.61↔	Verschluss einer Leberverletzung
51.31↔	Anastomose zwischen Gallenblase und hepat Gängen
51.32↔	Anastomose zwischen Gallenblase und Darm
51.33↔	Anastomose zwischen Gallenblase und Pankreas
51.34↔	Anastomose zwischen Gallenblase und Magen
51.35↔	Sonstige Anastomose der Gallenblase
51.36↔	Choledochoenterostomie

51.37↔ Anast zwischen Ductus hepaticus und GastrIntTrkt
51.39↔ Sonstige Gallenganganastomose
51.43↔ Einsetzen eines choledHepat Katheters zur Dekompr
51.69↔ Exzision eines anderen Gallengangs
51.71↔ Einfache Naht am Ductus choledochus
51.72↔ Choledochoplastik
51.79↔ Plastische Rekonstruktion anderer Gallenwege
51.94↔ Revision einer Gallenwegsanastomose
51.95↔ Entfernen oder Wechsel Endoprothese aus dem Gallengang
52.09↔ Sonstige Pankreatotomie
52.22↔ So Exz o Destr v Läs o Gew an Pankr u anDuct pancr
52.3↔ Marsupialisation einer Pankreaszyste
52.4↔ Interne Drainage einer Pankreaszyste
52.51↔ Proximale Pankreatektomie
52.52↔ Kaudale Pankreatektomie
52.53↔ Radikale subtotale Pankreatektomie
52.59↔ Sonstige partielle Pankreatektomie
52.6↔ Totale Pankreatektomie
52.7↔ Radikale Pankreatikoduodenektomie
52.92↔ Sondierung des Ductus pancreaticus
52.95↔ Sonstige Operation am Pankreas
52.96↔ Anastomose des Pankreas
52.99↔ Sonstige offene Operationen am Pankreas
53.7↔ Operation einer ZwerchfHern, abdominaler Zugang
53.80↔ OP einer ZwerchfHern durch thor Zugang, n.n.bez.
53.81↔ Plikatur des Zwerchfells
53.82↔ Operation einer parasternalen Hernie
54.94↔ Formung eines peritoneovaskulären Shunts
57.71↔ Radikale Zystektomie
57.87↔ Rekonstruktion an der Harnblase
68.8↔ Becken-Eviszeration
71.5↔ Radikale Vulvektomie
76.44↔ Totale Ostektomie an anderen GSchK mit glz Reko
76.46↔ Sonstige Rekonstruktion an anderen GSchK
77.91↔ Totale Res von Skapula, Klav, Rippen und Sternum
81.00↔ Spondylodese, n.n.bez.
81.01↔ Spondylodese an Atlas-Axis
81.02↔ Sonstige zervikale Spondylodes mit ventr Zugang
81.03↔ Sonstige zervikale Spondylodes mit dorsalem Zugang
81.04↔ Dorsale und dorsolumb Spondylodes, ventr Zugang
81.05↔ Dorsale und dorsolumb Spondylodes, dorsaler Zugang
81.06↔ Lumbale und lumbosakr Spondylodes, ventr Zugang
81.07↔ Lumb und lumbosakr Spondylodes, intratransvers Zug
81.08↔ Lumbale und lumbosakr Spondylodes, dorsaler Zugang
81.11↔ Arthrodese am Sprunggelenk
81.12↔ Arthrodese Double
81.22↔ Knie-Arthrodese
81.30↔ Reoperation einer Spondylodese, n.n.bez.
81.31↔ Reoperation einer Spondylodese an Atlas-Axis
81.32↔ ReOP einer sonst zerv Spondylodes mit ventr Zugang
81.33↔ ReOP einer sonst zerv Spondylodes mit dors Zugang
81.34↔ ReOP e dors und dorsolumb Spondylodes, ventr Zug
81.35↔ ReOP e dors und dorsolumb Spondylodes, dors Zug
81.36↔ ReOP e lumb und lumbosakr Spondylodes, ventr Zug
81.37↔ ReOP e lumb u lumbosakr Spondylodes,intratransvZug
81.38↔ ReOP e lumb und lumbosakr Spondylodes, dors Zug
81.39↔ Reoperation einer Spondylodese, n.a.klass.
81.51↔ Totalendoprothese des Hüftgelenks
81.52↔ Partielle Hüftarthroplastik
81.53↔ Revision einer Hüftendoprothese, nicht näher bezeichnet
81.54↔ Totalendoprothese des Kniegelenks
81.55↔ Revision einer Knieprothese, nicht näher bezeichnet
81.56↔ Totalprothese des oberen Sprunggelenks
81.59↔ Revision des GelErs der unteren Extrem, n.n.bez.
81.62↔ Spondylodes oder ReOP e Spondylodes von 2-3 Wirb
81.63↔ Spondylodes oder ReOP e Spondylodes von 4-8 Wirb
81.64↔ Spondylodes o ReOP e Spondylodes von 9 o mehr Wirb
81.65↔ Vertebroplastik
81.66↔ Kyphoplastik
84.51↔ Einsetzen von interkorporellen Implantaten
84.59↔ Einsetzen von sonstiger vertebralen Vorrichtung
86.94↔ Ein-/ErsetzPulsgener eNeurostim einzLeit, ni aufladbar spezif
86.95↔ Ein-/ErsetzPulsgener eNeurostim doppLeit, ni aufladbar spezif
86.96↔ Einsetz o Ersetz von sonst Pulsgenerat e Neurostim
86.97↔ Einsetzen aufladb Neurostim, aufladb, 1L
86.98↔ Einsetzen aufladb Neurostim, aufladb, 2L
92.39.00↔ Stereotaktische Radiochirurgie, n.a.klass.
92.39.01↔ And HochvoltstTh: Stereot Bestr, fraktioniert, zereb
92.39.11↔ And HochvoltstTh: Stereot Bestr, frakt, extrazereb

Prozedur G33-4

42.40↔ Ösophagektomie, n.n.bez.
42.41↔ Partielle Ösophagektomie
42.42↔ Totale Ösophagektomie
42.51↔ Intrathorakale Ösophagoösophagostomie
42.52↔ Intrathorakale Ösophagogastrostomie
42.53↔ Intrathor ÖsophAnast mit IntPos von Dünndarm
42.54↔ Sonstige intrathorakale Ösophagoenterostomie
42.55↔ Intrathor ÖsophAnast mit IntPos von Dickdarm
42.56↔ Sonstige intrathorakale Ösophagokolostomie
42.58↔ Intrathor ÖsophAnast mit anderer Interposition
42.59↔ Sonstige intrathorakale Ösophagusanastomose
42.61↔ Prästernale Ösophagoösophagostomie
42.62↔ Prästernale Ösophagogastrostomie
42.63↔ Prästernale ÖsophAnast mit IntPos von Dünndarm
42.64↔ Sonstige prästernale Ösophagoenterostomie
42.65↔ Prästernale ÖsophAnast mit IntPos von Dickdarm
42.66↔ Sonstige prästernale Ösophagokolostomie
42.68↔ Sonstige prästernale ÖsophAnast mit Interposition
42.69↔ Sonstige prästernale Ösophagusanastomose
42.85↔ Plastische Rekonstruktion an einer ÖsophSten
42.87↔ Sonstiges Transplantat am Ösophagus
43.5↔ Partielle Gastrekt mit Anastomose zum Ösophagus
43.6↔ Partielle Gastrektomie mit Anastomose zum Duodenum
43.7↔ Partielle Gastrektomie mit Anastomose zum Jejunum
43.81↔ Partielle Gastrektomie mit Dünndarmtransposition
43.89↔ Sonstige partielle Gastrektomie
43.91↔ Totale Gastrektomie mit intestinaler Interposition
43.99↔ Sonstige totale Gastrektomie
44.31↔ Hoher Magen-Bypass
44.38↔ Laparoskopische Gastroenterostomie
44.39↔ Sonstige Gastroenterostomie
45.50↔ Isolation eines Darmsegments, n.n.bez.
45.51↔ Isolation eines Dünndarmsegments
45.52↔ Isolation eines Dickdarmsegments
45.61↔ Multiple Segmentresektion am Dünndarm
45.62↔ Sonstige Teilresektion am Dünndarm
45.63↔ Totalexstirpation des Dünndarms
45.71↔ Multiple Segmentresektion am Dickdarm
45.73↔ Hemikolektomie rechts
45.74↔ Resektion des Colon transversum
45.75↔ Hemikolektomie links
45.76↔ Sigmoidektomie
45.79↔ Sonstige Teilresektion am Dickdarm
45.8↔ Totale intraabdominelle Kolektomie
45.90↔ Intestinale Anastomose, n.n.bez.
45.91↔ Dünndarm-Dünndarm-Anastomose
45.92↔ Anastomose des Dünndarms zum Rektumstumpf
45.93↔ Sonstige Dünndarm-Dickdarm-Anastomose
45.94↔ Dickdarm-Dickdarm-Anastomose
45.95↔ Anastomose zum Anus
48.1↔ Proktostomie
48.41↔ Submuköse Rektumresektion nach Soave
48.49↔ Sonstige Rektumresektion mit Durchzugsverfahren
48.5↔ Abdominoperineale Rektumresektion

48.61↔	Transsakrale Rektosigmoidektomie	48.65↔	Rektumresektion nach Duhamel
48.62↔	Anteriore RektRes mit gleichzeitiger Kolostomie	48.69↔	Sonstige Rektumresektion
48.63↔	Sonstige anteriore Rektumresektion	48.74↔	Rektorektostomie
48.64↔	Posteriore Rektumresektion	49.74↔	M. gracilis-Transposition bei Analinkontinenz

ADRG G35 Komplexe Vakuumbehandlung bei Krankheiten und Störungen der Verdauungsorgane

Prozedur in Tabelle G35-1 und Prozedur in Tabelle G35-2 und Vierzeitige bestimmte OR-Prozeduren

DRG G35Z Komplexe Vakuumbehandlung bei Krankheiten und Störungen der Verdauungsorgane

Prozedur G35-1

XX.CH‡↔ Kein spezifischer Kode im CHOP

Prozedur G35-2

XX.CH‡↔ Kein spezifischer Kode im CHOP

ADRG G37 Multiviszeraleingriff bei Krankheiten und Störungen der Verdauungsorgane

Multiviszeraleingriff

DRG G37Z Multiviszeraleingriff bei Krankheiten und Störungen der Verdauungsorgane

ADRG G38 Komplizierende Prozeduren mit bestimmtem operativen Eingriff bei Krankheiten und Störungen der Verdauungsorgane

Komplizierende Prozeduren und (Definition der DRG (G02Z oder Definition der DRG (G33Z oder Definition der DRG (G16A oder Definition der DRG (G03A oder Definition der DRG (G14Z oder Definition der DRG (G16B oder Definition der DRG (G17Z oder Definition der DRG (G19A oder Definition der DRG (G37Z oder Definition der DRG (G10Z oder Definition der DRG (G03B oder Definition der DRG (G18A oder Definition der DRG (G04A)

DRG G38Z Komplizierende Prozeduren mit bestimmtem operativen Eingriff bei Krankheiten und Störungen der Verdauungsorgane

ADRG G46 Gastroskopie bei schweren Krankheiten der Verdauungsorgane oder Gastroskopie bei nicht schweren Erkrankungen der Verdauungsorgane, mit äußerst schweren oder schweren CC, Alter < 15 Jahre

Hauptdiagnose in Tabelle G46-1 und (Prozedur in Tabelle G46-4 und PCCL > 2 oder mindestens eine Prozedur in Tabelle G46-5) und (PCCL > 3 oder Komplizierende Prozeduren oder Alter < 15 Jahre oder mindestens eine Prozedur in Tabelle G46-5 oder Prozedur in Tabelle G46-6 und PCCL > 2) oder Hauptdiagnose in Tabelle G46-2 und mindestens eine Prozedur in Tabelle G46-7 und PCCL > 2 und Alter < 15 Jahre oder Hauptdiagnose in Tabelle G46-3 und Prozedur in Tabelle G46-8

DRG G46A Verschiedenartige Gastroskopie bei schweren Krankheiten der Verdauungsorgane verbunden mit komplizierenden Prozeduren oder äußerst schweren CC oder verbunden mit äußerst schweren, schweren CC oder komplizierendem Eingriff bei Kindern

Hauptdiagnose in Tabelle G46-1 und (Prozedur in Tabelle G46-9 und PCCL > 3 oder Komplizierende Prozeduren) oder Hauptdiagnose in Tabelle G46-1 und (mindestens eine Prozedur in Tabelle G46-10 und PCCL > 3 oder Prozedur in Tabelle G46-9 und (Prozedur in Tabelle G46-11 oder PCCL > 2)) und Alter < 15 Jahre

DRG G46B Verschiedenartige Gastroskopie bei schweren Krankheiten der Verdauungsorgane verbunden mit äußerst schweren CC, schweren CC oder mit komplizierendem Eingriff oder verbunden mit schweren CC bei Kindern

Hauptdiagnose in Tabelle G46-1 und (mindestens eine Prozedur in Tabelle G46-10 und PCCL > 3 oder Prozedur in Tabelle G46-9 und (Prozedur in Tabelle G46-11 oder PCCL > 2) oder Alter < 15 Jahre)

DRG G46C Verschiedenartige Gastroskopie ohne wenig komplexe Gastroskopien bei schweren Krankheiten der Verdauungsorgane verbunden mit schweren CC oder bei nicht schweren Erkrankungen der Verdauungsorgane verbunden mit äußerst schweren oder schweren CC bei Kindern

Hauptdiagnose G46-1

C15.0	Bösartige Neubildung: Zervikaler Ösophagus
C15.1	Bösartige Neubildung: Thorakaler Ösophagus
C15.2	Bösartige Neubildung: Abdominaler Ösophagus
C15.3	Bösartige Neubildung: Ösophagus, oberes Drittel
C15.4	Bösartige Neubildung: Ösophagus, mittleres Drittel
C15.5	Bösartige Neubildung: Ösophagus, unteres Drittel
C15.8	BNB: Ösophagus, mehrere Teilbereiche überlappend
C15.9	Bösartige Neubildung: Ösophagus, nicht näher bezeichnet
C16.0	Bösartige Neubildung: Kardia
C16.1	Bösartige Neubildung: Fundus ventriculi
C16.2	Bösartige Neubildung: Corpus ventriculi
C16.3	Bösartige Neubildung: Antrum pyloricum
C16.4	Bösartige Neubildung: Pylorus
C16.5	BNB: Kleine Kurvatur des Magens, nicht näher bezeichnet
C16.6	BNB: Große Kurvatur des Magens, nicht näher bezeichnet
C16.8	BNB: Magen, mehrere Teilbereiche überlappend
C16.9	Bösartige Neubildung: Magen, nicht näher bezeichnet
C17.0	Bösartige Neubildung: Duodenum
C17.1	Bösartige Neubildung: Jejunum
C17.2	Bösartige Neubildung: Ileum
C17.3	Bösartige Neubildung: Meckel-Divertikel
C17.8	BNB: Dünndarm, mehrere Teilbereiche überlappend
C17.9	Bösartige Neubildung: Dünndarm, nicht näher bezeichnet
C18.0	Bösartige Neubildung: Zäkum
C18.1	Bösartige Neubildung: Appendix vermiformis
C18.2	Bösartige Neubildung: Colon ascendens
C18.3	Bösartige Neubildung: Flexura coli dextra [hepatica]
C18.4	Bösartige Neubildung: Colon transversum
C18.5	Bösartige Neubildung: Flexura coli sinistra [lienalis]
C18.6	Bösartige Neubildung: Colon descendens
C18.7	Bösartige Neubildung: Colon sigmoideum
C18.8	BNB: Kolon, mehrere Teilbereiche überlappend
C18.9	Bösartige Neubildung: Kolon, nicht näher bezeichnet
C19	Bösartige Neubildung am Rektosigmoid, Übergang
C20	Bösartige Neubildung des Rektums
C21.0	Bösartige Neubildung: Anus, nicht näher bezeichnet
C21.1	Bösartige Neubildung: Analkanal
C21.2	Bösartige Neubildung: Kloakenregion
C21.8	BNB: Rektum, Anus u Analkanal, mehrere Teilber überlapp
C26.0	BNB: Intestinaltrakt, Teil nicht näher bezeichnet
C26.8	BNB: Verdauungssystem, mehrere Teilbereiche überlappend
C26.9	BNB: Ungenau bezeichnete Lok des Verdauungssystems
C45.1	Mesotheliom Peritoneum
C48.1	Bösartige Neubildung: nb Teile des Peritoneums
C48.2	Bösartige Neubildung: Peritoneum, nicht näher bezeichnet
C48.8	BNB: Retroperitoneum u Peritoneum, mehr Teilber überlapp
C76.2	BNB ungenau bezeichneter Lokalisationen: Abdomen
C78.4	Sekundäre BNB Dünndarm
C78.5	Sekundäre BNB Dickdarm u Rektum
C78.6	Sekundäre BNB Retroperitoneum u Peritoneum
C78.8	Sekundäre BNB so+nnb Verdauungsorgane
D00.1	Carcinoma in situ Ösophagus
D00.2	Carcinoma in situ Magen
D01.0	Carcinoma in situ Kolon
D01.1	Carcinoma in situ Rektosigmoid, Übergang
D01.2	Carcinoma in situ Rektum
D01.3	Carcinoma in situ Analkanal u Anus
D01.4	Carcinoma in situ so+nnb Teile Darm
D01.7	Carcinoma in situ sonst nb Verdauungsorgane
D01.9	Carcinoma in situ Verdauungsorgan, nnbez
E16.4	Abnorme Gastrinsekretion
E84.1	Zystische Fibrose mit Darmmanifestationen
I85.0	Ösophagusvarizen m Blutung
K22.1	Ösophagusulkus
K22.6	Mallory-Weiss-Syndrom
K25.0	Ulcus ventriculi, akut, m Blutung
K25.1	Ulcus ventriculi, akut, m Perforation
K25.2	Ulcus ventriculi, akut, m Blutg u Perf
K25.3	Ulcus ventriculi, akut, oh Blutg od Perf
K25.4	Ulcus ventriculi, chron od nnb, m Blutung
K25.5	Ulcus ventriculi, chron od nnb, m Perf
K25.6	Ulcus ventriculi, chron od nnb, m Blutg u Perfor
K25.7	Ulcus ventriculi, chron, oh Blutg od Perf
K25.9	Ulcus ventriculi, wd akut n chron, oh Blutg/Perfor
K26.0	Ulcus duodeni, akut, m Blutung
K26.1	Ulcus duodeni, akut, m Perforation
K26.2	Ulcus duodeni, akut, m Blutung u Perforation
K26.3	Ulcus duodeni, akut, oh Blutg od Perf
K26.4	Ulcus duodeni, chronisch od nnb, m Blutung
K26.5	Ulcus duodeni, chron od nnb, m Perforation
K26.6	Ulcus duodeni, chron od nnb, m Blutg u Perfor
K26.7	Ulcus duodeni, chron, oh Blutg od Perf
K26.9	Ulcus duodeni, wd akut n chron, oh Blutg/Perfor
K27.0	Ulcus pepticum, Lok nnb, akut, mit Blutung
K27.1	Ulcus pepticum, Lok nnb, akut, mit Perforation
K27.2	Ulcus pepticum, Lok nnb, akut, m Blutg u Perfor
K27.3	Ulcus pepticum, Lok nnb, akut, oh Blutg od Perfor
K27.4	Ulcus pepticum, Lok nnb, chron od nnb, m Blutg
K27.5	Ulcus pepticum, Lok nnb, chron od nnb, m Perfor
K27.6	Ulcus peptic, Lok nnb, chron od nnb, m Blutg/Perf
K27.7	Ulcus pepticum, Lok nnb, chron, oh Blutg od Perfor
K27.9	Ulcus peptic, Lok nnb, wd ak n chron, oh Blutg/Perf
K28.0	Ulcus pepticum jejuni, akut, m Blutung
K28.1	Ulcus pepticum jejuni, akut, m Perforation
K28.2	Ulcus pepticum jejuni, akut, m Blutg u Perf
K28.3	Ulcus pepticum jejuni, akut, oh Blutg od Perf
K28.4	Ulcus pepticum jejuni, chron od nnb, m Blutg
K28.5	Ulcus pepticum jejuni, chron od nnb, m Perfor
K28.6	Ulcus peptic jejuni, chron od nnb, m Blutg u Perf
K28.7	Ulcus pepticum jejuni, chron, oh Blutg/Perf
K28.9	Ulcus pepticum jejuni, wd ak n chron, oh Blutg/Perf
K29.0	Akute hämorrhagische Gastritis
K31.1	Hypertrophische Pylorusstenose b Erwachs
K31.5	Duodenalverschluß
K31.82	Angiodysplasie Magen u Duodenum mit Blutung
K50.0	Crohn-KH Dünndarm
K50.1	Crohn-KH Dickdarm
K50.8	Sonstige Crohn-KH
K50.9	Crohn-KH, nnbez
K51.0	Ulzeröse (chronische) Enterokolitis

K51.1	Ulzeröse (chronische) Ileokolitis
K51.2	Ulzeröse (chronische) Proktitis
K51.3	Ulzeröse (chronische) Rektosigmoiditis
K51.4	Pseudopolyposis Kolon
K51.5	Proktokolitis Schleimhaut
K51.8	Sonstige Colitis ulcerosa
K51.9	Colitis ulcerosa, nnbez
K55.22	Angiodysplasie Kolon: Mit Blutung
K56.0	Paralytischer Ileus
K56.1	Invagination
K56.2	Volvulus
K56.3	Gallensteinileus
K56.4	Sonstige Obturation Darm
K56.5	Intestinale Adhäsionen [Briden] mit Ileus
K56.6	Sonstiger und nicht näher bezeichneter mechanischer Ileus
K56.7	Ileus, nnbez
K57.01	Divertikulose Dünndarm m Perfor, Abszess u Blutung
K57.03	Divertikulitis Dünndarm m Perfor, Abszess u Blutung
K57.11	Divertikulose Dünndarm oh Perfor u Abszess, m Blutung
K57.13	Divertikulitis Dünndarm oh Perfor u Abszess m Blutung
K57.21	Divertikulose Dickdarm m Perfor, Abszess u Blutung
K57.23	Divertikulitis Dickdarm m Perfor, Abszess u Blutung
K57.31	Divertikulose Dickdarm oh Perfor od Abszess m Blutung
K57.33	Divertikulitis Dickdarm oh Perfor od Abszess, m Blutung
K57.41	Divertikulose Dünn- u Dickdarm m Perfor, Abszs u Blutung
K57.43	Divertikulitis Dünn- u Dickdarm m Perfor, Abszess u Blutung
K57.51	Divertikulose Dünn- u Dickdarm oh Perfor od Abszs, m Blut
K57.53	Divertikulitis Dünn- u Dickdarm oh Perfor, Abszess, m Blut
K57.81	Divertikulose Darm, Teil nnbez, m Perfor, Abszess u Blutung
K57.83	Divertikulitis Darm, Teil nnbez, m Perfor, Abszess u Blutung
K57.91	Divertikulose Darm, Teil nnbez, oh Perf od Abszess, m Blut
K57.93	Divertikulitis Darm, Teil nnbez, oh Perf od Abszess, m Blut
K62.5	Hämorrhagie Anus u Rektum
K65.0	Akute Peritonitis
K65.8	Sonstige Peritonitis
K65.9	Peritonitis, nnbez
K92.0	Hämatemesis
K92.1	Meläna
K92.2	Gastrointestinale Blutung, nnbez
P76.2	Darmverschluß b Neugeborenen d eingedickte Milch
Q43.0	Meckel-Divertikel

Hauptdiagnose G46-2

A00.0	Cholera durch Vibrio cholerae O:1, Biovar cholerae
A00.1	Cholera durch Vibrio cholerae O:1, Biovar eltor
A00.9	Cholera, nnbez
A02.0	Salmonellenenteritis
A03.0	Shigellose durch Shigella dysenteriae
A03.1	Shigellose durch Shigella flexneri
A03.2	Shigellose durch Shigella boydii
A03.3	Shigellose durch Shigella sonnei
A03.8	Sonstige Shigellosen
A03.9	Shigellose, nnbez
A04.0	Darminfektion durch enteropathogene E coli
A04.1	Darminfektion durch enterotoxinbildende E coli
A04.2	Darminf durch enteroinvasive Escherichia coli
A04.3	Darminfektion durch enterohämorrhagische E coli
A04.4	Sonstige Darminfektionen durch Escherichia coli
A04.5	Enteritis durch Campylobacter
A04.6	Enteritis durch Yersinia enterocolitica
A04.7	Enterokolitis durch Clostridium difficile
A04.8	Sonst nb bakterielle Darminfektionen
A04.9	Bakterielle Darminfektion, nnbez
A05.0	Lebensmittelvergiftung durch Staphylokokken
A05.2	Lebensmittelvergiftung durch Clostr perfring [Clostr welchii]
A05.3	Lebensmittelvergiftung durch Vibrio parahaemolyticus
A05.4	Lebensmittelvergiftung durch Bacillus cereus
A05.8	Sonst nb bakt Lebensmittelvergiftungen
A05.9	Bakteriell bedingte Lebensmittelvergiftung, nnbez
A06.0	Akute Amöbenruhr
A06.1	Chronische intestinale Amöbiasis
A06.2	Nichtdysenterische Kolitis durch Amöben
A07.0	Balantidiose
A07.1	Giardiasis [Lambliasis]
A07.2	Kryptosporidiose
A07.3	Isosporose
A07.8	Sonst nb Darm-KH durch Protozoen
A07.9	Darmkrankheit durch Protozoen, nicht näher bezeichnet
A08.0	Enteritis durch Rotaviren
A08.1	Akute Gastroenteritis Norovirus [Norwalk-Virus]
A08.2	Enteritis durch Adenoviren
A08.3	Enteritis durch sonstige Viren
A08.4	Virusbedingte Darminfektion, nnbez
A08.5	Sonstige nb Darminfektionen
A09	Diarrhoe u Gastroenteritis, vermutlich infektiösen Ursprungs
A18.3	TB Darm, Peritoneum u Mesenterial-LK
A21.3	Gastrointestinale Tularämie
A22.2	Darmmilzbrand
A42.1	Abdominale Aktinomykose
A51.1	Analer Primäraffekt bei Syphilis
A54.6	Gonokokkeninfektion des Anus und des Rektums
A56.3	Chlamydieninfektion des Anus und des Rektums
B37.81	Candida-Ösophagitis
B68.0	Befall durch Taenia solium
B68.1	Befall durch Taenia saginata
B68.9	Taeniasis, nnbez
B69.8	Zystizerkose an sonstigen Lokalisationen
B69.9	Zystizerkose, nnbez
B70.0	Diphyllobothriose
B70.1	Sparganose
B71.0	Hymenolepiasis
B71.1	Dipylidiose
B71.8	Sonst nb Zestodeninfektionen
B71.9	Zestodeninfektion, nnbez
B76.0	Ankylostomiasis
B76.1	Nekatoriasis
B76.8	Sonstige Hakenwurm-Krankheiten
B76.9	Hakenwurm-KH, nnbez
B77.0	Askaridose mit intestinalen Komplikationen
B77.8	Askaridose mit sonstigen Komplikationen
B77.9	Askaridose, nnbez
B78.0	Strongyloidiasis des Darmes
B78.1	Strongyloidiasis der Haut
B78.7	Disseminierte Strongyloidiasis
B78.9	Strongyloidiasis, nnbez
B79	Trichuriasis
B80	Enterobiasis
B81.0	Anisakiasis
B81.1	Intestinale Kapillariasis
B81.2	Trichostrongyliasis
B81.3	Intestinale Angiostrongyliasis
B81.8	Sonst nb intestinale Helminthosen
B82.0	Intestinale Helminthose, nnbez
B82.9	Intestinaler Parasitismus, nnbez
D12.0	Gutartige Neubildung Zäkum
D12.1	Gutartige Neubildung Appendix vermiformis
D12.2	Gutartige Neubildung Colon ascendens
D12.3	Gutartige Neubildung Colon transversum
D12.4	Gutartige Neubildung Colon descendens
D12.5	Gutartige Neubildung Colon sigmoideum
D12.6	Gutartige Neubildung Kolon, nnbez
D12.7	Gutartige Neubildung Rektosigmoid, Übergang
D12.8	Gutartige Neubildung Rektum
D12.9	Gutartige Neubildung Analkanal Anus
D13.0	Gutartige Neubildung Ösophagus

D13.1	Gutartige Neubildung Magen
D13.2	Gutartige Neubildung Duodenum
D13.3	Gutartige Neubildung so+nnb Teile Dünndarm
D13.9	Gut Neub ungen bez Lok innerh Verdauungssystem
D17.5	Gutart Neubildung Fettgew intraabdom Organe
D18.04	Hämangiom Verdauungssystem
D19.1	Gutart Neubild mesotheliales Gewebe Peritoneum
D20.0	Gutart Neubildung Retroperitoneum
D20.1	Gutart Neubildung Peritoneum
D37.1	NB unsich/unbek Verhalt Magen
D37.2	NB unsich/unbek Verhalt Dünndarm
D37.3	NB unsich/unbek Verhalt Appendix vermiformis
D37.4	NB unsich/unbek Verhalt Kolon
D37.5	NB unsich/unbek Verhalt Rektum
D37.7	NB unsich/unbek Verhalt so Verdauungsorg
D37.9	NB unsich/unbek Verhalt Verdauungsorg, nnbez
D48.3	NB unsich/unbek Verhalt Retroperitoneum
D48.4	NB unsich/unbek Verhalt Peritoneum
E73.0	Angeborener Laktasemangel
E73.1	Sekundärer Laktasemangel
E73.8	Sonstige Laktoseintoleranz
E73.9	Laktoseintoleranz, nnbez
E74.1	Störungen Fruktosestoffwechsel
E74.3	So Störungen intestinale Kohlenhydratabsorption
I77.4	Arteria-coeliaca-Kompressions-Syndrom
I84.0	Innere thrombosierte Hämorrhoiden
I84.1	Innere Hämorrhoiden m sonst Komplikationen
I84.2	Innere Hämorrhoiden oh Komplikation
I84.3	Äußere thrombosierte Hämorrhoiden
I84.4	Äußere Hämorrhoiden m sonst Komplikationen
I84.5	Äußere Hämorrhoiden oh Komplikation
I84.6	Marisken als Folgezustand von Hämorrhoiden
I84.7	Nnbez thrombosierte Hämorrhoiden
I84.8	Nnbez Hämorrhoiden m sonst Komplikationen
I84.9	Hämorrhoiden oh Komplikation, nnbez
I85.9	Ösophagusvarizen oh Blutung
I88.0	Unspezifische mesenteriale Lymphadenitis
K20	Ösophagitis
K21.0	GastroösophagealeRefluxKH m Ösophagitis
K21.9	GastroösophagealeRefluxKH oh Ösophagitis
K22.0	Achalasie Kardia
K22.2	Ösophagusverschluß
K22.3	Perforation Ösophagus
K22.4	Dyskinesie Ösophagus
K22.5	Divertikel Ösophagus, erworben
K22.7	Barrett-Ösophagus
K22.8	Sonstige nb KH Ösophagus
K22.9	KH Ösophagus, nnbez
K29.1	Sonstige akute Gastritis
K29.2	Alkoholgastritis
K29.3	Chronische Oberflächengastritis
K29.4	Chronische atrophische Gastritis
K29.5	Chronische Gastritis, nnbez
K29.6	Sonstige Gastritis
K29.7	Gastritis, nnbez
K29.8	Duodenitis
K29.9	Gastroduodenitis, nnbez
K30	Dyspepsie
K31.0	Akute Magendilatation
K31.2	Sanduhrförmige Striktur u Stenose Magen
K31.3	Pylorospasmus, aonkl
K31.4	Magendivertikel
K31.6	Fistel Magen u Duodenum
K31.7	Polyp Magen u Duodenum
K31.81	Angiodysplasie Magen u Duoden ohne Angabe einer Blutung
K31.88	Sonstige nb KH Magen u Duodenum
K31.9	KH Magen u Duodenum, nnbez
K35.0	Akute Appendizitis m diffuser Peritonitis
K35.1	Akute Appendizitis m Peritonealabszeß
K35.9	Akute Appendizitis, nnbez
K36	Sonstige Appendizitis
K37	Nnbez Appendizitis
K38.0	Hyperplasie Appendix
K38.1	Appendixkonkremente
K38.2	Appendixdivertikel
K38.3	Appendixfistel
K38.8	Sonstige nb KH Appendix
K38.9	KH Appendix, nnbez
K40.00	Doppels Hern ing m Einkl oh Gangr, n Rezidivhern bez
K40.01	Doppels Hern ing m Einkl oh Gangr, Rezidivhernie
K40.10	Doppels Hern ing m Gangr, n Rezidivhern bez
K40.11	Doppels Hern ing m Gangr, Rezidivhernie
K40.20	Doppels Hern ing oh Einkl/Gangr, n Rezidivhern bez
K40.21	Doppels Hern ing oh Einkl/Gangr, Rezidivhernie
K40.30	Hern ing, eins/oh SeitAng, m Einkl oh Gangr, n RezHern bez
K40.31	Hern ing, eins/oh SeitAng, m Einkl oh Gangr, Rezidivhernie
K40.40	Hern ing, eins/oh SeitAng, m Gangr, n Rezidivhern bez
K40.41	Hern ing, eins/oh SeitAng, m Gangr, Rezidivhernie
K40.90	Hern ing, eins/oh SeitAng, oh Einkl/Gangr, n RezHern bez
K40.91	Hern ing, eins/oh SeitAng, oh Einkl/Gangr, Rezidivhernie
K41.0	Doppels Hernia femoralis m Einkl oh Gangrän
K41.1	Doppelseitige Hernia femoralis m Gangrän
K41.2	Doppels Hernia femoralis oh Einkl/Gangr
K41.3	Hern fem, eins/oh SeitAng, m Einkl oh Gangrän
K41.4	Hern fem, eins/oh SeitAng, m Gangrän
K41.9	Hern fem, eins/oh SeitAng, oh Einkl/Gangrän
K42.0	Hernia umbilicalis m Einklemmung oh Gangrän
K42.1	Hernia umbilicalis m Gangrän
K42.9	Hernia umbilicalis oh Einklemmung/Gangrän
K43.0	Hernia ventralis m Einklemmung oh Gangrän
K43.1	Hernia ventralis m Gangrän
K43.9	Hernia ventralis oh Einklemmung/Gangrän
K44.0	Hernia diaphragmatica m Einkl oh Gangrän
K44.1	Hernia diaphragmatica m Gangrän
K44.9	Hernia diaphragmatica oh Einkl/Gangrän
K45.0	Sonst nb abdominale Hernien m Einkl oh Gangrän
K45.1	Sonstige nb abdominale Hernien m Gangrän
K45.8	Sonst nb abdominale Hernien oh Einkl/Gangr
K46.0	Nnb abdominale Hernie m Einkl oh Gangrän
K46.1	Nnbez abdominale Hernie m Gangrän
K46.9	Nnb abdominale Hernie oh Einkl/Gangrän
K52.0	Gastroenteritis u Kolitis d Strahleneinwirkung
K52.1	Toxische Gastroenteritis u Kolitis
K52.2	Allergische u alimentäre Gastroenteritis u Kolitis
K52.8	Sonst nb nichtinfekt Gastroenteritis u Kolitis
K52.9	Nichtinfektiöse Gastroenteritis u Kolitis, nnbez
K55.0	Akute GefäßKH Darm
K55.1	Chronische GefäßKH Darmes
K55.21	Angiodysplasie Kolon: Ohne Angabe Blutung
K55.8	Sonstige Gefäßkrankheiten des Darmes
K55.9	Gefäßkrankheit des Darmes, nicht näher bezeichnet
K57.00	Divertikulose Dünndarm m Perfor u Abszess, oA Blutung
K57.02	Divertikulitis Dünndarm m Perfor u Abszess, oh Ang Blutung
K57.10	Divertikulose Dünndarm oh Perfor, Abszess od Ang Blutung
K57.12	Divertikulitis Dünndarm oh Perfor, Abszess od Ang Blutung
K57.20	Divertikulose Dickdarm m Perfor u Abszess, oh Ang Blutung
K57.22	Divertikulitis Dickdarm m Perfor u Abszess, oh Ang Blutung
K57.30	Divertikulose Dickdarm oh Perfor, Abszess od Ang Blutung
K57.32	Divertikulitis Dickdarm oh Perfor, Abszess od Ang Blutung
K57.40	Divertikulose Dünn- u Dickdarm m Perfor u Abszs, oA Blut
K57.42	Divertikulitis Dünn- u Dickdarm m Perfor u Abszs, oA Blut
K57.50	Divertikulose Dünn- u Dickdarm oh Perfor, Abszess oA Blut
K57.52	Divertikulitis Dünn- u Dickdarm oh Perfor, Abszess oA Blut
K57.80	Divertikulose Darm, Teil nnbez, m Perfor u Abszess, oA Blut
K57.82	Divertikulitis Darm, Teil nnbez, m Perfor u Abszess, oA Blut
K57.90	Divertikulose Darm, Teil nnbez, oh Perfor, Abszs oA Blutung
K57.92	Divertikulitis Darm, Teil nnbez, oh Perf, Abszess, oA Blut
K58.0	Reizdarmsyndrom m Diarrhoe
K58.9	Reizdarmsyndrom oh Diarrhoe
K59.0	Obstipation

K59.1	Funktionelle Diarrhoe
K59.2	Neurogene Darmstörung, aonkl
K59.3	Megakolon, aonkl
K59.4	Analspasmus
K59.8	Sonstige nb funktionelle Darmstörungen
K59.9	Funktionelle Darmstörung, nnbez
K60.0	Akute Analfissur
K60.1	Chronische Analfissur
K60.2	Analfissur, nnbez
K60.3	Analfistel
K60.4	Rektalfistel
K60.5	Anorektalfistel
K61.0	Analabszeß
K61.1	Rektalabszeß
K61.2	Anorektalabszeß
K61.3	Ischiorektalabszeß
K61.4	Intrasphinktärer Abszeß
K62.0	Analpolyp
K62.1	Rektumpolyp
K62.2	Analprolaps
K62.3	Rektumprolaps
K62.4	Stenose Anus u Rektum
K62.6	Ulkus Anus u Rektum
K62.7	Strahlenproktitis
K62.8	Sonstige nb KH Anus u Rektum
K62.9	KH Anus u Rektum, nnbez
K63.0	Darmabszeß
K63.1	Perforation Darm (nichttraumatisch)
K63.2	Darmfistel
K63.3	Darmulkus
K63.4	Enteroptose
K63.5	Polyp Kolon
K63.8	Sonstige nb DarmKH
K63.9	DarmKH, nnbez
K66.0	Peritoneale Adhäsionen
K66.1	Hämoperitoneum
K66.8	Sonstige nb KH Peritoneum
K66.9	KH Peritoneum, nnbez
K90.0	Zöliakie
K90.1	Tropische Sprue
K90.2	Syndrom blinden Schlinge, aonkl
K90.3	Pankreatogene Steatorrhoe
K90.4	Malabsorption d Intoleranz, ank
K90.8	Sonstige intestinale Malabsorption
K90.9	Intestinale Malabsorption, nnbez
K91.0	Erbrechen nach gastrointestinalem chir Eingriff
K91.1	Syndrome operierter Magen
K91.2	Malabsorption nach chirurgischem Eingriff, aonkl
K91.3	Postoperativer Darmverschluß
K91.4	FktStör nach Kolostomie od Enterostomie
K91.80	Generalis Mukositis b Immunkompr
K91.88	Sonst KH Verdauungssyst nach med Maßn, aonkl
K91.9	KH Verdauungssystem nach med Maßn, nnbez
K92.8	Sonstige nb KH Verdauungssystem
K92.9	KH Verdauungssystems, nnbez
N80.5	Endometriose Darm
N82.2	Fistel zw Vagina u Dünndarm
N82.3	Fistel zw Vagina u Dickdarm
N82.4	Sonst Fisteln zw weiblichem Genital- u Darmtrakt
P76.1	Transitorischer Ileus b Neugeborenen
P76.8	Sonstiger nb Darmverschluß b Neugeborenen
P76.9	Darmverschluß b Neugeborenen, nnbez
P77	Enterocolitis necroticans Fetus/Neugeborenes
P78.3	Nichtinfektiöse Diarrhoe b Neugeborenen
P78.8	Sonst nb KH Verdauungssystem in Perinatalperiode
P78.9	KH Verdauungssystem in Perinatalperiode, nnbez
Q39.0	Ösophagusatresie oh Fistel
Q39.1	Ösophagusatresie m Ösophagotrachealfistel
Q39.2	Angeborene Ösophagotrachealfistel o Atresie
Q39.3	Angeborene Ösophagusstenose u -striktur
Q39.4	Ösophagusmembran
Q39.5	Angeborene Dilatation Ösophagus
Q39.6	Ösophagusdivertikel (angeboren)
Q39.8	Sonst angeborene Fehlbildungen Ösophagus
Q39.9	Angeborene Fehlbildung Ösophagus, nnbez
Q40.0	Angeborene hypertrophische Pylorusstenose
Q40.1	Angeborene Hiatushernie
Q40.2	Sonst nb angeborene Fehlbildungen Magen
Q40.3	Angeborene Fehlbildung Magen,nnbez
Q40.8	Sonst nb angeb Fehlbildungen oberer Verdauungstrakt
Q40.9	Angeborene Fehlbildung oberer Verdauungstrakt, nnb
Q41.0	Angeb(s) Fehlen, Atresie u Stenose Duodenum
Q41.1	Angeb(s) Fehlen, Atresie u Stenose Jejunum
Q41.2	Angeb(s) Fehlen, Atresie u Stenose Ileum
Q41.8	Angeb(s) Fehlen, Atresie u Stenose so nb Teile Dünndarm
Q41.9	Angeb(s) Fehlen, Atresie u Stenose Dünndarm, Teil nnb
Q42.0	Angeb(s) Fehlen, Atresie u Stenose Rektum m Fistel
Q42.1	Angeb(s) Fehlen, Atresie u Stenose Rektum oh Fistel
Q42.2	Angeb(s) Fehlen, Atresie u Stenose Anus m Fistel
Q42.3	Angeb(s) Fehlen, Atresie u Stenose Anuss oh Fistel
Q42.8	Angeb(s) Fehlen, Atresie u Stenose sonst Teile Dickdarm
Q42.9	Angeb(s) Fehlen, Atresie u Stenose Dickdarm, Teil nnb
Q43.1	Hirschsprung-KH
Q43.2	Sonstige angeborene Funktionsstörung Kolon
Q43.3	Angeborene Fehlbildungen, die Darmfixation betreffen
Q43.40	Duplikatur Dünndarm
Q43.41	Duplikatur Kolon
Q43.42	Duplikatur Rektum
Q43.49	Duplikatur Darm, nnb
Q43.5	Ektopia ani
Q43.6	Angeborene Fistel Rektum u Anus
Q43.7	Kloakenpersistenz
Q43.8	Sonst nb angeborene Fehlbildungen Darm
Q43.9	Angeborene Fehlbildung Darm, nnbez
Q45.8	Sonst nb angeborene Fehlbildungen Verdauungssystem
Q45.9	Angeborene Fehlbildung Verdauungssystem, nnb
Q79.2	Exomphalus
Q79.3	Gastroschisis
Q79.4	Bauchdeckenaplasie-Syndrom
Q79.5	Sonst angeborene Fehlbildungen Bauchdecke
Q89.3	Situs inversus
R10.0	Akutes Abdomen
R10.1	Schmerzen im Bereich Oberbauch
R10.3	Schmerzen m Lok in and Teilen Unterbauch
R10.4	Sonstige u nnbez Bauchschmerzen
R11	Übelkeit u Erbrechen
R12	Sodbrennen
R13.0	Dysphagie m Beaufsichtigungspflicht b Nahrungsaufnahme
R13.1	Dysphag b absaugpfl Trach.stoma m (teilw) gebl Trachealkan
R13.9	Sonstige und nicht näher bezeichnete Dysphagie
R14	Flatulenz u verwandte Zustände
R15	Stuhlinkontinenz
R19.0	Schwellung/Raumforderung/Knoten Abdomen/Becken
R19.1	Abnorme Darmgeräusche
R19.2	Sichtbare Peristaltik
R19.3	Bauchdeckenspannung
R19.4	Veränderungen Stuhlgewohnheiten
R19.5	Sonstige Stuhlveränderungen
R19.8	Sonst nb Sympt Verdauungssystem/Abdomen
R85.0	Abnormer Enzymwert in UntMat VerdOrg/Bauchhöhle
R85.1	Abnormer Hormonwert in UntMat VerdOrg/Bauchhöhle
R85.2	Abn Wert so Drog/AM/biol akt Subst UM VerdOrg/Bauchh
R85.3	Abn Wert Subst vorw nmed Herk UntMat VerdOrg/Bauchh
R85.4	Abnorme immun Bef in UntMat VerdOrg/Bauchhöhle
R85.5	Abnorme mikrobiol Bef in UntMat VerdOrg/Bauchhöhle
R85.6	Abnorme zytol Bef in UntMat VerdOrg/Bauchhöhle
R85.7	Abnorme histol Bef in UntMat VerdOrg/Bauchhöhle
R85.8	So abn Bef in UntMat aus VerdOrg/Bauchhöhle
R85.9	Nnb abn Bef in UntMat aus VerdOrg/Bauchhöhle
R93.3	Abn Bef bildgeb Diagnostik so Teile Verdauungstrakt

R93.5	Abn Bef bildgeb Diagn so Abdominalreg/Retroperitoneum
S27.83	Verletzung Ösophagus, Pars thoracica
S36.3	Verletzung Magen
S36.40	Verletzung Dünndarm, Teil nnbez
S36.41	Verletzung Duodenum
S36.49	Verletzung sonst+mehrere Teile Dünndarm
S36.50	Verletzung Dickdarm, Teil nnbez
S36.51	Verletzung Colon ascendens
S36.52	Verletzung Colon transversum
S36.53	Verletzung Colon descendens
S36.54	Verletzung Colon sigmoideum
S36.59	Verletzung sonst+mehrere Teile Dickdarm
S36.6	Verletzung Rektum
S36.7	Verletzung mehrerer intraabdominaler Organe
S36.81	Verletzung Peritoneum
S36.82	Verletzung Mesenterium
S36.9	Verletzung eines nnb intraabdominalen Organes
T18.1	Fremdkörper im Ösophagus
T18.2	Fremdkörper im Magen
T18.3	Fremdkörper im Dünndarm
T18.4	Fremdkörper im Dickdarm
T18.5	Fremdkörper in Anus u Rektum
T18.8	Fremdkörper an sonst u mehr Lok Verdauungstrakt
T18.9	Fremdkörper im Verdauungstrakt, Teil nnbez
T28.1	Verbrennung des Ösophagus
T28.2	Verbrennung sonstiger Teile des Verdauungstraktes
T28.6	Verätzung des Ösophagus
T28.7	Verätzung sonstiger Teile des Verdauungstraktes
Z43.1	Versorgung Gastrostoma
Z43.2	Versorgung Ileostoma
Z43.3	Versorgung Kolostoma
Z43.4	Versorgung and künstl Körperöffnungen Verdauungstrakt
Z46.5	Versorg/Anpass Ileostoma od von so Vorricht i MDTrakt

Hauptdiagnose G46-3

K20	Ösophagitis
K21.0	Gastroösophageale RefluxKH m Ösophagitis
K21.9	Gastroösophageale RefluxKH oh Ösophagitis

Prozedur G46-4

42.22‡↔	Ösophagoskopie durch ein künstliches Stoma
42.23‡↔	Sonstige Ösophagoskopie
42.24‡↔	Geschlossene [endoskopische] Biopsie am Ösophagus
42.92‡↔	Dilatation des Ösophagus
43.11‡↔	Perkutane [endoskopische] Gastrostomie [PEG]
43.41‡↔	Endosk Exz oder Destr von Läsion oder Gew am Magen
44.13‡↔	Sonstige Gastroskopie
44.14‡↔	Geschlossene [endoskopische] Biopsie am Magen
44.22‡↔	Endoskopische Dilatation des Pylorus
45.12‡↔	Endoskopie am Dünndarm durch ein künstliches Stoma
45.13‡↔	Sonstige Endoskopie am Dünndarm
45.14‡↔	Geschlossene [endoskopische] Biopsie am Dünndarm
45.16‡↔	ÖGD [EGD] mit geschlossener Biopsie
50.11‡↔	Geschlossene [Nadel-] Biopsie an der Leber
98.02‡↔	Entf eines intralum FK vom Ösoph ohne Inzision
98.03‡↔	Entf e intralum FK von Mag und Dünnd ohne Inzis

Prozedur G46-5

42.33‡↔	Endosk Exz o Destr von Läs o Gew aus dem Ösoph
43.41‡↔	Endosk Exz oder Destr von Läsion oder Gew am Magen
44.32‡↔	Perkutane [endoskopische] Gastrojejunostomie
44.43‡↔	Endoskopische Blutstillung in Magen oder Duodenum
45.00‡↔	Inzision am Darm, n.n.bez.
45.30‡↔	Endosk Exzision oder Destr einer Läsion im Duod
46.32‡↔	Perkutane [endoskopische] Jejunostomie [PEJ]
52.01‡↔	Drainage einer Pankreaszyste durch Katheter
97.02‡↔	Ersetzen eines Gastrostomietubus
97.03‡↔	Ersetzen von Sonde oder EnterostomVorr im Dünndarm
XX.CH‡↔	Kein spezifischer Kode im CHOP

Prozedur G46-6

42.22‡↔	Ösophagoskopie durch ein künstliches Stoma
42.92‡↔	Dilatation des Ösophagus
43.41‡↔	Endosk Exz oder Destr von Läsion oder Gew am Magen
44.22‡↔	Endoskopische Dilatation des Pylorus
45.12‡↔	Endoskopie am Dünndarm durch ein künstliches Stoma
50.11‡↔	Geschlossene [Nadel-] Biopsie an der Leber
98.02‡↔	Entf eines intralum FK vom Ösoph ohne Inzision
98.03‡↔	Entf e intralum FK von Mag und Dünnd ohne Inzis

Prozedur G46-7

42.22‡↔	Ösophagoskopie durch ein künstliches Stoma
42.33‡↔	Endosk Exz o Destr von Läs o Gew aus dem Ösoph
42.92‡↔	Dilatation des Ösophagus
43.41‡↔	Endosk Exz oder Destr von Läsion oder Gew am Magen
44.22‡↔	Endoskopische Dilatation des Pylorus
44.32‡↔	Perkutane [endoskopische] Gastrojejunostomie
44.43‡↔	Endoskopische Blutstillung in Magen oder Duodenum
45.00‡↔	Inzision am Darm, n.n.bez.
45.12‡↔	Endoskopie am Dünndarm durch ein künstliches Stoma
45.30‡↔	Endosk Exzision oder Destr einer Läsion im Duod
46.32‡↔	Perkutane [endoskopische] Jejunostomie [PEJ]
50.11‡↔	Geschlossene [Nadel-] Biopsie an der Leber
52.01‡↔	Drainage einer Pankreaszyste durch Katheter
97.02‡↔	Ersetzen eines Gastrostomietubus
97.03‡↔	Ersetzen von Sonde oder EnterostomVorr im Dünndarm
98.02‡↔	Entf eines intralum FK vom Ösoph ohne Inzision
98.03‡↔	Entf e intralum FK von Mag und Dünnd ohne Inzis

Prozedur G46-8

XX.CH‡↔	Kein spezifischer Kode im CHOP

Prozedur G46-9

42.33‡↔	Endosk Exz o Destr von Läs o Gew aus dem Ösoph
43.41‡↔	Endosk Exz oder Destr von Läsion oder Gew am Magen
44.32‡↔	Perkutane [endoskopische] Gastrojejunostomie
44.43‡↔	Endoskopische Blutstillung in Magen oder Duodenum

45.00‡↔	Inzision am Darm, n.n.bez.
45.30‡↔	Endosk Exzision oder Destr einer Läsion im Duod
46.32‡↔	Perkutane [endoskopische] Jejunostomie [PEJ]
52.01‡↔	Drainage einer Pankreaszyste durch Katheter
97.02‡↔	Ersetzen eines Gastrostomietubus
97.03‡↔	Ersetzen von Sonde oder EnterostomVorr im Dünndarm

Prozedur G46-10

42.22‡↔	Ösophagoskopie durch ein künstliches Stoma
42.23‡↔	Sonstige Ösophagoskopie
42.24‡↔	Geschlossene [endoskopische] Biopsie am Ösophagus
42.92‡↔	Dilatation des Ösophagus
43.11‡↔	Perkutane [endoskopische] Gastrostomie [PEG]
43.41‡↔	Endosk Exz oder Destr von Läsion oder Gew am Magen
44.13‡↔	Sonstige Gastroskopie
44.14‡↔	Geschlossene [endoskopische] Biopsie am Magen
44.22‡↔	Endoskopische Dilatation des Pylorus
45.12‡↔	Endoskopie am Dünndarm durch ein künstliches Stoma
45.13‡↔	Sonstige Endoskopie am Dünndarm
45.14‡↔	Geschlossene [endoskopische] Biopsie am Dünndarm
45.16‡↔	ÖGD [EGD] mit geschlossener Biopsie
50.11‡↔	Geschlossene [Nadel-] Biopsie an der Leber
98.02‡↔	Entf eines intralum FK vom Ösoph ohne Inzision
98.03‡↔	Entf e intralum FK von Mag und Dünnd ohne Inzis
XX.CH‡↔	Kein spezifischer Kode im CHOP

Prozedur G46-11

XX.CH‡↔	Kein spezifischer Kode im CHOP

ADRG G47 Andere Gastroskopie bei schweren Krankheiten der Verdauungsorgane ohne äusserst schwere oder schwere CC oder Gastroskopie, Alter < 15 Jahre

Prozedur in Tabelle G47-3 oder Hauptdiagnose in Tabelle G47-1 und Prozedur in Tabelle G47-4 oder Hauptdiagnose in Tabelle G47-2 und Prozedur in Tabelle G47-5 oder Alter < 15 Jahre und mindestens eine Prozedur in Tabelle G47-6

DRG G47Z Andere Gastroskopie bei schweren Krankheiten der Verdauungsorgane ohne äusserst schwere oder schwere CC oder Gastroskopie, Alter < 15 Jahre

Hauptdiagnose G47-1

C15.0	Bösartige Neubildung: Zervikaler Ösophagus
C15.1	Bösartige Neubildung: Thorakaler Ösophagus
C15.2	Bösartige Neubildung: Abdominaler Ösophagus
C15.3	Bösartige Neubildung: Ösophagus, oberes Drittel
C15.4	Bösartige Neubildung: Ösophagus, mittleres Drittel
C15.5	Bösartige Neubildung: Ösophagus, unteres Drittel
C15.8	BNB: Ösophagus, mehrere Teilbereiche überlappend
C15.9	Bösartige Neubildung: Ösophagus, nicht näher bezeichnet
C16.0	Bösartige Neubildung: Kardia
C16.1	Bösartige Neubildung: Fundus ventriculi
C16.2	Bösartige Neubildung: Corpus ventriculi
C16.3	Bösartige Neubildung: Antrum pyloricum
C16.4	Bösartige Neubildung: Pylorus
C16.5	BNB: Kleine Kurvatur des Magens, nicht näher bezeichnet
C16.6	BNB: Große Kurvatur des Magens, nicht näher bezeichnet
C16.8	BNB: Magen, mehrere Teilbereiche überlappend
C16.9	Bösartige Neubildung: Magen, nicht näher bezeichnet
C17.0	Bösartige Neubildung: Duodenum
C17.1	Bösartige Neubildung: Jejunum
C17.2	Bösartige Neubildung: Ileum
C17.3	Bösartige Neubildung: Meckel-Divertikel
C17.8	BNB: Dünndarm, mehrere Teilbereiche überlappend
C17.9	Bösartige Neubildung: Dünndarm, nicht näher bezeichnet
C18.0	Bösartige Neubildung: Zäkum
C18.1	Bösartige Neubildung: Appendix vermiformis
C18.2	Bösartige Neubildung: Colon ascendens
C18.3	Bösartige Neubildung: Flexura coli dextra [hepatica]
C18.4	Bösartige Neubildung: Colon transversum
C18.5	Bösartige Neubildung: Flexura coli sinistra [lienalis]
C18.6	Bösartige Neubildung: Colon descendens
C18.7	Bösartige Neubildung: Colon sigmoideum
C18.8	BNB: Kolon, mehrere Teilbereiche überlappend
C18.9	Bösartige Neubildung: Kolon, nicht näher bezeichnet
C19	Bösartige Neubildung am Rektosigmoid, Übergang
C20	Bösartige Neubildung des Rektums
K50.0	Crohn-KH Dünndarm
K50.1	Crohn-KH Dickdarm
K50.8	Sonstige Crohn-KH
K50.9	Crohn-KH, nnbez
K51.0	Ulzeröse (chronische) Enterokolitis
K51.1	Ulzeröse (chronische) Ileokolitis
K51.2	Ulzeröse (chronische) Proktitis
K51.3	Ulzeröse (chronische) Rektosigmoiditis
K51.4	Pseudopolyposis Kolon
K51.5	Proktokolitis Schleimhaut
K51.8	Sonstige Colitis ulcerosa
K51.9	Colitis ulcerosa, nnbez

Hauptdiagnose G47-2

C15.0	Bösartige Neubildung: Zervikaler Ösophagus
C15.1	Bösartige Neubildung: Thorakaler Ösophagus
C15.2	Bösartige Neubildung: Abdominaler Ösophagus
C15.3	Bösartige Neubildung: Ösophagus, oberes Drittel
C15.4	Bösartige Neubildung: Ösophagus, mittleres Drittel
C15.5	Bösartige Neubildung: Ösophagus, unteres Drittel
C15.8	BNB: Ösophagus, mehrere Teilbereiche überlappend
C15.9	Bösartige Neubildung: Ösophagus, nicht näher bezeichnet
C16.0	Bösartige Neubildung: Kardia
C16.1	Bösartige Neubildung: Fundus ventriculi
C16.2	Bösartige Neubildung: Corpus ventriculi
C16.3	Bösartige Neubildung: Antrum pyloricum
C16.4	Bösartige Neubildung: Pylorus
C16.5	BNB: Kleine Kurvatur des Magens, nicht näher bezeichnet
C16.6	BNB: Große Kurvatur des Magens, nicht näher bezeichnet
C16.8	BNB: Magen, mehrere Teilbereiche überlappend
C16.9	Bösartige Neubildung: Magen, nicht näher bezeichnet
C17.0	Bösartige Neubildung: Duodenum

C17.1	Bösartige Neubildung: Jejunum
C17.2	Bösartige Neubildung: Ileum
C17.3	Bösartige Neubildung: Meckel-Divertikel
C17.8	BNB: Dünndarm, mehrere Teilbereiche überlappend
C17.9	Bösartige Neubildung: Dünndarm, nicht näher bezeichnet
C18.0	Bösartige Neubildung: Zäkum
C18.1	Bösartige Neubildung: Appendix vermiformis
C18.2	Bösartige Neubildung: Colon ascendens
C18.3	Bösartige Neubildung: Flexura coli dextra [hepatica]
C18.4	Bösartige Neubildung: Colon transversum
C18.5	Bösartige Neubildung: Flexura coli sinistra [lienalis]
C18.6	Bösartige Neubildung: Colon descendens
C18.7	Bösartige Neubildung: Colon sigmoideum
C18.8	BNB: Kolon, mehrere Teilbereiche überlappend
C18.9	Bösartige Neubildung: Kolon, nicht näher bezeichnet
C19	Bösartige Neubildung am Rektosigmoid, Übergang
C20	Bösartige Neubildung des Rektums
C21.0	Bösartige Neubildung: Anus, nicht näher bezeichnet
C21.1	Bösartige Neubildung: Analkanal
C21.2	Bösartige Neubildung: Kloakenregion
C21.8	BNB: Rektum, Anus u Analkanal, mehrere Teilber überlapp
C26.0	BNB: Intestinaltrakt, Teil nicht näher bezeichnet
C26.8	BNB: Verdauungssystem, mehrere Teilbereiche überlappend
C26.9	BNB: Ungenau bezeichnete Lok des Verdauungssystems
C45.1	Mesotheliom Peritoneum
C48.1	Bösartige Neubildung: nb Teile des Peritoneums
C48.2	Bösartige Neubildung: Peritoneum, nicht näher bezeichnet
C48.8	BNB: Retroperitoneum u Peritoneum, mehr Teilber überlapp
C76.2	BNB ungenau bezeichneter Lokalisationen: Abdomen
C78.4	Sekundäre BNB Dünndarm
C78.5	Sekundäre BNB Dickdarm u Rektum
C78.6	Sekundäre BNB Retroperitoneum u Peritoneum
C78.8	Sekundäre BNB so+nnb Verdauungsorgane
D00.1	Carcinoma in situ Ösophagus
D00.2	Carcinoma in situ Magen
D01.0	Carcinoma in situ Kolon
D01.1	Carcinoma in situ Rektosigmoid, Übergang
D01.2	Carcinoma in situ Rektum
D01.3	Carcinoma in situ Analkanal u Anus
D01.4	Carcinoma in situ so+nnb Teile Darm
D01.7	Carcinoma in situ sonst nb Verdauungsorgane
D01.9	Carcinoma in situ Verdauungsorgan, nnbez
E16.4	Abnorme Gastrinsekretion
E84.1	Zystische Fibrose mit Darmmanifestationen
I85.0	Ösophagusvarizen m Blutung
K22.1	Ösophagusulkus
K22.6	Mallory-Weiss-Syndrom
K25.0	Ulcus ventriculi, akut, m Blutung
K25.1	Ulcus ventriculi, akut, m Perforation
K25.2	Ulcus ventriculi, akut, m Blutg u Perf
K25.3	Ulcus ventriculi, akut, oh Blutg od Perf
K25.4	Ulcus ventriculi, chron od nnb, m Blutung
K25.5	Ulcus ventriculi, chron od nnb, m Perf
K25.6	Ulcus ventriculi, chron od nnb, m Blutg u Perfor
K25.7	Ulcus ventriculi, chron, oh Blutg od Perf
K25.9	Ulcus ventriculi, wd akut n chron, oh Blutg/Perfor
K26.0	Ulcus duodeni, akut, m Blutung
K26.1	Ulcus duodeni, akut, m Perforation
K26.2	Ulcus duodeni, akut, m Blutung u Perforation
K26.3	Ulcus duodeni, akut, oh Blutg od Perf
K26.4	Ulcus duodeni, chronisch od nnb, m Blutung
K26.5	Ulcus duodeni, chron od nnb, m Perforation
K26.6	Ulcus duodeni, chron od nnb, m Blutg u Perfor
K26.7	Ulcus duodeni, chron, oh Blutg od Perf
K26.9	Ulcus duodeni, wd akut n chron, oh Blutg/Perfor
K27.0	Ulcus pepticum, Lok nnb, akut, mit Blutung
K27.1	Ulcus pepticum, Lok nnb, akut, mit Perforation
K27.2	Ulcus pepticum, Lok nnb, akut, m Blutg u Perfor
K27.3	Ulcus pepticum, Lok nnb, akut, oh Blutg od Perfor
K27.4	Ulcus pepticum, Lok nnb, chron od nnb, m Blutg
K27.5	Ulcus pepticum, Lok nnb, chron od nnb, m Perfor
K27.6	Ulcus peptic, Lok nnb, chron od nnb, m Blutg/Perf
K27.7	Ulcus pepticum, Lok nnb, chron, oh Blutg od Perfor
K27.9	Ulcus peptic, Lok nnb, wd ak n chron, oh Blutg/Perf
K28.0	Ulcus pepticum jejuni, akut, m Blutung
K28.1	Ulcus pepticum jejuni, akut, m Perforation
K28.2	Ulcus pepticum jejuni, akut, m Blutg u Perf
K28.3	Ulcus pepticum jejuni, akut, oh Blutg od Perf
K28.4	Ulcus pepticum jejuni, chron od nnb, m Blutg
K28.5	Ulcus pepticum jejuni, chron od nnb, m Perfor
K28.6	Ulcus peptic jejuni, chron od nnb, m Blutg u Perf
K28.7	Ulcus pepticum jejuni, chron, oh Blutg/Perf
K28.9	Ulcus pepticum jejuni, wd ak n chron, oh Blutg/Perf
K29.0	Akute hämorrhagische Gastritis
K31.1	Hypertrophische Pylorusstenose b Erwachs
K31.5	Duodenalverschluß
K31.82	Angiodysplasie Magen u Duodenum mit Blutung
K50.0	Crohn-KH Dünndarm
K50.1	Crohn-KH Dickdarm
K50.8	Sonstige Crohn-KH
K50.9	Crohn-KH, nnbez
K51.0	Ulzeröse (chronische) Enterokolitis
K51.1	Ulzeröse (chronische) Ileokolitis
K51.2	Ulzeröse (chronische) Proktitis
K51.3	Ulzeröse (chronische) Rektosigmoiditis
K51.4	Pseudopolyposis Kolon
K51.5	Proktokolitis Schleimhaut
K51.8	Sonstige Colitis ulcerosa
K51.9	Colitis ulcerosa, nnbez
K55.22	Angiodysplasie Kolon: Mit Blutung
K56.0	Paralytischer Ileus
K56.1	Invagination
K56.2	Volvulus
K56.3	Gallensteinileus
K56.4	Sonstige Obturation Darm
K56.5	Intestinale Adhäsionen [Briden] mit Ileus
K56.6	Sonstiger und nicht näher bezeichneter mechanischer Ileus
K56.7	Ileus, nnbez
K57.01	Divertikulose Dünndarm m Perfor, Abszess u Blutung
K57.03	Divertikulitis Dünndarm m Perfor, Abszess u Blutung
K57.11	Divertikulose Dünndarm oh Perfor u Abszess, m Blutung
K57.13	Divertikulitis Dünndarm oh Perfor u Abszess m Blutung
K57.21	Divertikulose Dickdarm m Perfor, Abszess u Blutung
K57.23	Divertikulitis Dickdarm m Perfor, Abszess u Blutung
K57.31	Divertikulose Dickdarm oh Perfor od Abszess m Blutung
K57.33	Divertikulitis Dickdarm oh Perfor od Abszess, m Blutung
K57.41	Divertikulose Dünn- u Dickdarm m Perfor, Abszs u Blutung
K57.43	Divertikulitis Dünn- u Dickdarm m Perfor, Abszess u Blutung
K57.51	Divertikulose Dünn- u Dickdarm oh Perfor od Abszs, m Blut
K57.53	Divertikulitis Dünn- u Dickdarm oh Perfor, Abszess, m Blut
K57.81	Divertikulose Darm, Teil nnbez, m Perfor, Abszess u Blutung
K57.83	Divertikulitis Darm, Teil nnbez, m Perfor, Abszess u Blutung
K57.91	Divertikulose Darm, Teil nnbez, oh Perf od Abszess, m Blut
K57.93	Divertikulitis Darm, Teil nnbez, oh Perf od Abszess, m Blut
K62.5	Hämorrhagie Anus u Rektum
K65.0	Akute Peritonitis
K65.8	Sonstige Peritonitis
K65.9	Peritonitis, nnbez
K92.0	Hämatemesis
K92.1	Meläna
K92.2	Gastrointestinale Blutung, nnbez
P76.2	Darmverschluß b Neugeborenen d eingedickte Milch
Q43.0	Meckel-Divertikel

Prozedur G47-3

XX.CH‡↔ Kein spezifischer Kode im CHOP

Prozedur G47-4

42.22‡↔ Ösophagoskopie durch ein künstliches Stoma
42.23‡↔ Sonstige Ösophagoskopie
42.24‡↔ Geschlossene [endoskopische] Biopsie am Ösophagus
42.92‡↔ Dilatation des Ösophagus
43.11‡↔ Perkutane [endoskopische] Gastrostomie [PEG]
43.41‡↔ Endosk Exz oder Destr von Läsion oder Gew am Magen
44.13‡↔ Sonstige Gastroskopie
44.14‡↔ Geschlossene [endoskopische] Biopsie am Magen
44.22‡↔ Endoskopische Dilatation des Pylorus
45.12‡↔ Endoskopie am Dünndarm durch ein künstliches Stoma
45.13‡↔ Sonstige Endoskopie am Dünndarm
45.14‡↔ Geschlossene [endoskopische] Biopsie am Dünndarm
45.16‡↔ ÖGD [EGD] mit geschlossener Biopsie
50.11‡↔ Geschlossene [Nadel-] Biopsie an der Leber
98.02‡↔ Entf eines intralum FK vom Ösoph ohne Inzision
98.03‡↔ Entf e intralum FK von Mag und Dünnd ohne Inzis

Prozedur G47-5

42.22‡↔ Ösophagoskopie durch ein künstliches Stoma
42.92‡↔ Dilatation des Ösophagus
43.41‡↔ Endosk Exz oder Destr von Läsion oder Gew am Magen
44.22‡↔ Endoskopische Dilatation des Pylorus
45.12‡↔ Endoskopie am Dünndarm durch ein künstliches Stoma
50.11‡↔ Geschlossene [Nadel-] Biopsie an der Leber
98.02‡↔ Entf eines intralum FK vom Ösoph ohne Inzision
98.03‡↔ Entf e intralum FK von Mag und Dünnd ohne Inzis

Prozedur G47-6

42.22‡↔ Ösophagoskopie durch ein künstliches Stoma
42.33‡↔ Endosk Exz o Destr von Läs o Gew aus dem Ösoph
42.92‡↔ Dilatation des Ösophagus
43.41‡↔ Endosk Exz oder Destr von Läsion oder Gew am Magen
44.22‡↔ Endoskopische Dilatation des Pylorus
44.32‡↔ Perkutane [endoskopische] Gastrojejunostomie
44.43‡↔ Endoskopische Blutstillung in Magen oder Duodenum
45.00‡↔ Inzision am Darm, n.n.bez.
45.12‡↔ Endoskopie am Dünndarm durch ein künstliches Stoma
45.30‡↔ Endosk Exzision oder Destr einer Läsion im Duod
46.32‡↔ Perkutane [endoskopische] Jejunostomie [PEJ]
50.11‡↔ Geschlossene [Nadel-] Biopsie an der Leber
52.01‡↔ Drainage einer Pankreaszyste durch Katheter
97.02‡↔ Ersetzen eines Gastrostomietubus
97.03‡↔ Ersetzen von Sonde oder EnterostomVorr im Dünndarm
98.02‡↔ Entf eines intralum FK vom Ösoph ohne Inzision
98.03‡↔ Entf e intralum FK von Mag und Dünnd ohne Inzis

ADRG G48 Koloskopie mit äußerst schweren oder schweren CC, komplizierendem Eingriff oder Alter < 15 Jahre

Mindestens eine Prozedur in Tabelle G48-4 und (Prozedur in Tabelle G48-5 oder PCCL > 2 oder Alter < 15 Jahre) und (Diagnose in Tabelle G48-1 oder Nebendiagnose in Tabelle G48-2 oder Komplizierende Prozeduren oder Diagnose in Tabelle G48-3) oder mindestens eine Prozedur in Tabelle G48-6 und (Prozedur in Tabelle G48-5 oder PCCL > 2 oder Alter < 15 Jahre)

DRG G48A Koloskopie mit äußerst schweren oder schweren CC, komplizierendem Eingriff oder Alter < 15 Jahre, mit schwerer Darminfektion, komplizierenden Prozeduren oder bei Zustand nach Organtransplantation

Diagnose in Tabelle G48-1 oder Nebendiagnose in Tabelle G48-2 oder Komplizierende Prozeduren

DRG G48B Koloskopie mit äußerst schweren oder schweren CC, komplizierendem Eingriff oder Alter < 15 Jahre, mit komplizierender Diagnose, ohne schwere Darminfektion, ohne komplizierende Prozeduren, außer bei Zustand nach Organtransplantation

Diagnose in Tabelle G48-3

DRG G48C Koloskopie ohne wenig komplexe Koloskopie mit äußerst schweren oder schw. CC, komplizierendem Eingriff oder Alter < 15 Jahre, ohne komplizierende Diagnose, ohne schwere Darminfektion, ohne komplizierende Prozeduren, außer bei Z.n. Organtransplantation

Diagnose G48-1

A04.3 Darminfektion durch enterohämorrhagische E coli
A04.4 Sonstige Darminfektionen durch Escherichia coli
A04.5 Enteritis durch Campylobacter
A04.6 Enteritis durch Yersinia enterocolitica
A04.7 Enterokolitis durch Clostridium difficile

Nebendiagnose G48-2

Z94.0	Zustand nach Nierentransplantation
Z94.1	Zustand nach Herztransplantation
Z94.2	Zustand nach Lungentransplantation
Z94.3	Zustand nach Herz-Lungen-Transplantation
Z94.4	Zustand nach Lebertransplantation
Z94.80	Z n hämatopoet StammzTx oh ggw ImmSupp
Z94.81	Z n hämatopoet StammzTx m ggw ImmSupp
Z94.88	Z n sonst Organ-/GewebeTx

Diagnose G48-3

K50.0	Crohn-KH Dünndarm
K50.1	Crohn-KH Dickdarm
K50.8	Sonstige Crohn-KH
K50.9	Crohn-KH, nnbez
K51.0	Ulzeröse (chronische) Enterokolitis
K51.1	Ulzeröse (chronische) Ileokolitis
K51.2	Ulzeröse (chronische) Proktitis
K51.3	Ulzeröse (chronische) Rektosigmoiditis
K51.4	Pseudopolyposis Kolon
K51.5	Proktokolitis Schleimhaut
K51.8	Sonstige Colitis ulcerosa
K51.9	Colitis ulcerosa, nnbez
K65.0	Akute Peritonitis
K65.9	Peritonitis, nnbez
K66.1	Hämoperitoneum
K90.0	Zöliakie
K90.1	Tropische Sprue
K90.2	Syndrom blinden Schlinge, aonkl
K90.3	Pankreatogene Steatorrhoe
K90.4	Malabsorption d Intoleranz, ank
K90.8	Sonstige intestinale Malabsorption
K90.9	Intestinale Malabsorption, nnbez

Prozedur G48-4

44.43‡↔	Endoskopische Blutstillung in Magen oder Duodenum
45.22‡↔	Endoskopie am Dickdarm durch ein künstliches Stoma
45.23‡↔	Koloskopie
45.24‡↔	Flexible Sigmoidoskopie
45.25‡↔	Geschlossene [endoskopische] Biopsie am Dickdarm
45.42‡↔	Endoskopische Polypektomie im Dickdarm
45.43‡↔	Endosk Destr von and Läsion oder Gewebe im Dickd
48.22‡↔	Rektosigmoidoskopie durch ein künstliches Stoma
48.24‡↔	Geschlossene [endoskopische] Biopsie am Rektum
48.31‡↔	Radikale Elektrokoag von rekt Läsion oder Gewebe
48.32‡↔	Sonstige Elektrokoag von rekt Läsion oder Gewebe
48.33‡↔	Laserablation von rektaler Läsion oder Gewebe
48.34‡↔	Kryochir Destr von rektaler Läsion oder Gewebe
98.04‡↔	Entf eines intralum FK vom Dickdarm ohne Inzision
98.05‡↔	Entf e intralum FK von Rekt und Anus ohne Inzis

Prozedur G48-5

XX.CH‡↔	Kein spezifischer Kode im CHOP

Prozedur G48-6

44.43‡↔	Endoskopische Blutstillung in Magen oder Duodenum
45.22‡↔	Endoskopie am Dickdarm durch ein künstliches Stoma
45.42‡↔	Endoskopische Polypektomie im Dickdarm
45.43‡↔	Endosk Destr von and Läsion oder Gewebe im Dickd
48.22‡↔	Rektosigmoidoskopie durch ein künstliches Stoma
48.31‡↔	Radikale Elektrokoag von rekt Läsion oder Gewebe
48.32‡↔	Sonstige Elektrokoag von rekt Läsion oder Gewebe
48.33‡↔	Laserablation von rektaler Läsion oder Gewebe
48.34‡↔	Kryochir Destr von rektaler Läsion oder Gewebe
98.04‡↔	Entf eines intralum FK vom Dickdarm ohne Inzision
98.05‡↔	Entf e intralum FK von Rekt und Anus ohne Inzis

ADRG G50 Gastroskopie ohne wenig komplexe Gastroskopie bei nicht schweren Krankheiten der Verdauungsorgane, mit äußerst schweren oder schweren CC, Alter > 14 Jahre

Hauptdiagnose in Tabelle G50-1 und mindestens eine Prozedur in Tabelle G50-2 und PCCL > 2

DRG G50Z Gastroskopie ohne wenig komplexe Gastroskopie bei nicht schweren Krankheiten der Verdauungsorgane, mit äußerst schweren oder schweren CC, Alter > 14 Jahre

Hauptdiagnose G50-1

A00.0	Cholera durch Vibrio cholerae O:1, Biovar cholerae
A00.1	Cholera durch Vibrio cholerae O:1, Biovar eltor
A00.9	Cholera, nnbez
A02.0	Salmonellenenteritis
A03.0	Shigellose durch Shigella dysenteriae
A03.1	Shigellose durch Shigella flexneri
A03.2	Shigellose durch Shigella boydii
A03.3	Shigellose durch Shigella sonnei
A03.8	Sonstige Shigellosen
A03.9	Shigellose, nnbez
A04.0	Darminfektion durch enteropathogene E coli
A04.1	Darminfektion durch enterotoxinbildende E coli
A04.2	Darminf durch enteroinvasive Escherichia coli
A04.3	Darminfektion durch enterohämorrhagische E coli
A04.4	Sonstige Darminfektionen durch Escherichia coli
A04.5	Enteritis durch Campylobacter
A04.6	Enteritis durch Yersinia enterocolitica
A04.7	Enterokolitis durch Clostridium difficile
A04.8	Sonst nb bakterielle Darminfektionen
A04.9	Bakterielle Darminfektion, nnbez
A05.0	Lebensmittelvergiftung durch Staphylokokken
A05.2	Lebensmittelvergiftung durch Clostr perfring [Clostr welchii]
A05.3	Lebensmittelvergiftung durch Vibrio parahaemolyticus
A05.4	Lebensmittelvergiftung durch Bacillus cereus
A05.8	Sonst nb bakt Lebensmittelvergiftungen
A05.9	Bakteriell bedingte Lebensmittelvergiftung, nnbez

A06.0	Akute Amöbenruhr
A06.1	Chronische intestinale Amöbiasis
A06.2	Nichtdysenterische Kolitis durch Amöben
A07.0	Balantidiose
A07.1	Giardiasis [Lambliasis]
A07.2	Kryptosporidiose
A07.3	Isosporose
A07.8	Sonst nb Darm-KH durch Protozoen
A07.9	Darmkrankheit durch Protozoen, nicht näher bezeichnet
A08.0	Enteritis durch Rotaviren
A08.1	Akute Gastroenteritis Norovirus [Norwalk-Virus]
A08.2	Enteritis durch Adenoviren
A08.3	Enteritis durch sonstige Viren
A08.4	Virusbedingte Darminfektion, nnbez
A08.5	Sonstige nb Darminfektionen
A09	Diarrhoe u Gastroenteritis, vermutlich infektiösen Ursprungs
A18.3	TB Darm, Peritoneum u Mesenterial-LK
A21.3	Gastrointestinale Tularämie
A22.2	Darmmilzbrand
A42.1	Abdominale Aktinomykose
A51.1	Analer Primäraffekt bei Syphilis
A54.6	Gonokokkeninfektion des Anus und des Rektums
A56.3	Chlamydieninfektion des Anus und des Rektums
B37.81	Candida-Ösophagitis
B68.0	Befall durch Taenia solium
B68.1	Befall durch Taenia saginata
B68.9	Taeniasis, nnbez
B69.8	Zystizerkose an sonstigen Lokalisationen
B69.9	Zystizerkose, nnbez
B70.0	Diphyllobothriose
B70.1	Sparganose
B71.0	Hymenolepiasis
B71.1	Dipylidiose
B71.8	Sonst nb Zestodeninfektionen
B71.9	Zestodeninfektion, nnbez
B76.0	Ankylostomiasis
B76.1	Nekatoriasis
B76.8	Sonstige Hakenwurm-Krankheiten
B76.9	Hakenwurm-KH, nnbez
B77.0	Askaridose mit intestinalen Komplikationen
B77.8	Askaridose mit sonstigen Komplikationen
B77.9	Askaridose, nnbez
B78.0	Strongyloidiasis des Darmes
B78.1	Strongyloidiasis der Haut
B78.7	Disseminierte Strongyloidiasis
B78.9	Strongyloidiasis, nnbez
B79	Trichuriasis
B80	Enterobiasis
B81.0	Anisakiasis
B81.1	Intestinale Kapillariasis
B81.2	Trichostrongyliasis
B81.3	Intestinale Angiostrongyliasis
B81.8	Sonst nb intestinale Helminthosen
B82.0	Intestinale Helminthose, nnbez
B82.9	Intestinaler Parasitismus, nnbez
D12.0	Gutartige Neubildung Zäkum
D12.1	Gutartige Neubildung Appendix vermiformis
D12.2	Gutartige Neubildung Colon ascendens
D12.3	Gutartige Neubildung Colon transversum
D12.4	Gutartige Neubildung Colon descendens
D12.5	Gutartige Neubildung Colon sigmoideum
D12.6	Gutartige Neubildung Kolon, nnbez
D12.7	Gutartige Neubildung Rektosigmoid, Übergang
D12.8	Gutartige Neubildung Rektum
D12.9	Gutartige Neubildung Analkanal Anus
D13.0	Gutartige Neubildung Ösophagus
D13.1	Gutartige Neubildung Magen
D13.2	Gutartige Neubildung Duodenum
D13.3	Gutartige Neubildung so+nnb Teile Dünndarm
D13.9	Gut Neub ungen bez Lok innerh Verdauungssystem
D17.5	Gutart Neubildung Fettgew intraabdom Organe
D18.04	Hämangiom Verdauungssystem
D19.1	Gutart Neubild mesotheliales Gewebe Peritoneum
D20.0	Gutart Neubildung Retroperitoneum
D20.1	Gutart Neubildung Peritoneum
D37.1	NB unsich/unbek Verhalt Magen
D37.2	NB unsich/unbek Verhalt Dünndarm
D37.3	NB unsich/unbek Verhalt Appendix vermiformis
D37.4	NB unsich/unbek Verhalt Kolon
D37.5	NB unsich/unbek Verhalt Rektum
D37.7	NB unsich/unbek Verhalt so Verdauungsorg
D37.9	NB unsich/unbek Verhalt Verdauungsorg, nnbez
D48.3	NB unsich/unbek Verhalt Retroperitoneum
D48.4	NB unsich/unbek Verhalt Peritoneum
E73.0	Angeborener Laktasemangel
E73.1	Sekundärer Laktasemangel
E73.8	Sonstige Laktoseintoleranz
E73.9	Laktoseintoleranz, nnbez
E74.1	Störungen Fruktosestoffwechsel
E74.3	So Störungen intestinale Kohlenhydratabsorption
I77.4	Arteria-coeliaca-Kompressions-Syndrom
I84.0	Innere thrombosierte Hämorrhoiden
I84.1	Innere Hämorrhoiden m sonst Komplikationen
I84.2	Innere Hämorrhoiden oh Komplikation
I84.3	Äußere thrombosierte Hämorrhoiden
I84.4	Äußere Hämorrhoiden m sonst Komplikationen
I84.5	Äußere Hämorrhoiden oh Komplikation
I84.6	Marisken als Folgezustand von Hämorrhoiden
I84.7	Nnbez thrombosierte Hämorrhoiden
I84.8	Nnbez Hämorrhoiden m sonst Komplikationen
I84.9	Hämorrhoiden oh Komplikation, nnbez
I85.9	Ösophagusvarizen oh Blutung
I88.0	Unspezifische mesenteriale Lymphadenitis
K20	Ösophagitis
K21.0	Gastroösophageale RefluxKH m Ösophagitis
K21.9	Gastroösophageale RefluxKH oh Ösophagitis
K22.0	Achalasie Kardia
K22.2	Ösophagusverschluß
K22.3	Perforation Ösophagus
K22.4	Dyskinesie Ösophagus
K22.5	Divertikel Ösophagus, erworben
K22.7	Barrett-Ösophagus
K22.8	Sonstige nb KH Ösophagus
K22.9	KH Ösophagus, nnbez
K29.1	Sonstige akute Gastritis
K29.2	Alkoholgastritis
K29.3	Chronische Oberflächengastritis
K29.4	Chronische atrophische Gastritis
K29.5	Chronische Gastritis, nnbez
K29.6	Sonstige Gastritis
K29.7	Gastritis, nnbez
K29.8	Duodenitis
K29.9	Gastroduodenitis, nnbez
K30	Dyspepsie
K31.0	Akute Magendilatation
K31.2	Sanduhrförmige Striktur u Stenose Magen
K31.3	Pylorospasmus, aonkl
K31.4	Magendivertikel
K31.6	Fistel Magen u Duodenum
K31.7	Polyp Magen u Duodenum
K31.81	Angiodysplasie Magen u Duoden ohne Angabe einer Blutung
K31.88	Sonstige nb KH Magen u Duodenum
K31.9	KH Magen u Duodenum, nnbez
K35.0	Akute Appendizitis m diffuser Peritonitis
K35.1	Akute Appendizitis m Peritonealabszeß
K35.9	Akute Appendizitis, nnbez
K36	Sonstige Appendizitis
K37	Nnbez Appendizitis
K38.0	Hyperplasie Appendix
K38.1	Appendixkonkremente

K38.2	Appendixdivertikel
K38.3	Appendixfistel
K38.8	Sonstige nb KH Appendix
K38.9	KH Appendix, nnbez
K40.00	Doppels Hern ing m Einkl oh Gangr, n Rezidivhern bez
K40.01	Doppels Hern ing m Einkl oh Gangr, Rezidivhernie
K40.10	Doppels Hern ing m Gangr, n Rezidivhern bez
K40.11	Doppels Hern ing m Gangr, Rezidivhernie
K40.20	Doppels Hern ing oh Einkl/Gangr, n Rezidivhern bez
K40.21	Doppels Hern ing oh Einkl/Gangr, Rezidivhernie
K40.30	Hern ing, eins/oh SeitAng, m Einkl oh Gangr, n RezHern bez
K40.31	Hern ing, eins/oh SeitAng, m Einkl oh Gangr, Rezidivhernie
K40.40	Hern ing, eins/oh SeitAng, m Gangr, n Rezidivhern bez
K40.41	Hern ing, eins/oh SeitAng, m Gangr, Rezidivhernie
K40.90	Hern ing, eins/oh SeitAng, oh Einkl/Gangr, n RezHern bez
K40.91	Hern ing, eins/oh SeitAng, oh Einkl/Gangr, Rezidivhernie
K41.0	Doppels Hernia femoralis m Einkl oh Gangrän
K41.1	Doppelseitige Hernia femoralis m Gangrän
K41.2	Doppels Hernia femoralis oh Einkl/Gangr
K41.3	Hern fem, eins/oh SeitAng, m Einkl oh Gangrän
K41.4	Hern fem, eins/oh SeitAng, m Gangrän
K41.9	Hern fem, eins/oh SeitAng, oh Einkl/Gangrän
K42.0	Hernia umbilicalis m Einklemmung oh Gangrän
K42.1	Hernia umbilicalis m Gangrän
K42.9	Hernia umbilicalis oh Einklemmung/Gangrän
K43.0	Hernia ventralis m Einklemmung oh Gangrän
K43.1	Hernia ventralis m Gangrän
K43.9	Hernia ventralis oh Einklemmung/Gangrän
K44.0	Hernia diaphragmatica m Einkl oh Gangrän
K44.1	Hernia diaphragmatica m Gangrän
K44.9	Hernia diaphragmatica oh Einkl/Gangrän
K45.0	Sonst nb abdominale Hernien m Einkl oh Gangrän
K45.1	Sonstige nb abdominale Hernien m Gangrän
K45.8	Sonst nb abdominale Hernien oh Einkl/Gangr
K46.0	Nnb abdominale Hernie m Einkl oh Gangrän
K46.1	Nnbez abdominale Hernie m Gangrän
K46.9	Nnb abdominale Hernie oh Einkl/Gangrän
K52.0	Gastroenteritis u Kolitis d Strahleneinwirkung
K52.1	Toxische Gastroenteritis u Kolitis
K52.2	Allergische u alimentäre Gastroenteritis u Kolitis
K52.8	Sonst nb nichtinfekt Gastroenteritis u Kolitis
K52.9	Nichtinfektiöse Gastroenteritis u Kolitis, nnbez
K55.0	Akute GefäßKH Darm
K55.1	Chronische GefäßKH Darmes
K55.21	Angiodysplasie Kolon: Ohne Angabe Blutung
K55.8	Sonstige Gefäßkrankheiten des Darmes
K55.9	Gefäßkrankheit des Darmes, nicht näher bezeichnet
K57.00	Divertikulose Dünndarm m Perfor u Abszess, oA Blutung
K57.02	Divertikulitis Dünndarm m Perfor u Abszess, oh Ang Blutung
K57.10	Divertikulose Dünndarm oh Perfor, Abszess od Ang Blutung
K57.12	Divertikulitis Dünndarm oh Perfor, Abszess od Ang Blutung
K57.20	Divertikulose Dickdarm m Perfor u Abszess, oh Ang Blutung
K57.22	Divertikulitis Dickdarm m Perfor u Abszess, oh Ang Blutung
K57.30	Divertikulose Dickdarm oh Perfor, Abszess od Ang Blutung
K57.32	Divertikulitis Dickdarm oh Perfor, Abszess od Ang Blutung
K57.40	Divertikulose Dünn- u Dickdarm m Perfor u Abszs, oA Blut
K57.42	Divertikulitis Dünn- u Dickdarm m Perfor u Abszs, oA Blut
K57.50	Divertikulose Dünn- u Dickdarm oh Perfor, Abszess oA Blut
K57.52	Divertikulitis Dünn- u Dickdarm oh Perfor, Abszess oA Blut
K57.80	Divertikulose Darm, Teil nnbez, m Perfor u Abszess, oA Blut
K57.82	Divertikulitis Darm, Teil nnbez, m Perfor u Abszess, oA Blut
K57.90	Divertikulose Darm, Teil nnbez, oh Perfor, Abszs oA Blutung
K57.92	Divertikulitis Darm, Teil nnbez, oh Perf, Abszess, oA Blut
K58.0	Reizdarmsyndrom m Diarrhoe
K58.9	Reizdarmsyndrom oh Diarrhoe
K59.0	Obstipation
K59.1	Funktionelle Diarrhoe
K59.2	Neurogene Darmstörung, aonkl
K59.3	Megakolon, aonkl
K59.4	Analspasmus
K59.8	Sonstige nb funktionelle Darmstörungen
K59.9	Funktionelle Darmstörung, nnbez
K60.0	Akute Analfissur
K60.1	Chronische Analfissur
K60.2	Analfissur, nnbez
K60.3	Analfistel
K60.4	Rektalfistel
K60.5	Anorektalfistel
K61.0	Analabszeß
K61.1	Rektalabszeß
K61.2	Anorektalabszeß
K61.3	Ischiorektalabszeß
K61.4	Intrasphinktärer Abszeß
K62.0	Analpolyp
K62.1	Rektumpolyp
K62.2	Analprolaps
K62.3	Rektumprolaps
K62.4	Stenose Anus u Rektum
K62.6	Ulkus Anus u Rektum
K62.7	Strahlenproktitis
K62.8	Sonstige nb KH Anus u Rektum
K62.9	KH Anus u Rektum, nnbez
K63.0	Darmabszeß
K63.1	Perforation Darm (nichttraumatisch)
K63.2	Darmfistel
K63.3	Darmulkus
K63.4	Enteroptose
K63.5	Polyp Kolon
K63.8	Sonstige nb DarmKH
K63.9	DarmKH, nnbez
K66.0	Peritoneale Adhäsionen
K66.1	Hämoperitoneum
K66.8	Sonstige nb KH Peritoneum
K66.9	KH Peritoneum, nnbez
K90.0	Zöliakie
K90.1	Tropische Sprue
K90.2	Syndrom blinden Schlinge, aonkl
K90.3	Pankreatogene Steatorrhoe
K90.4	Malabsorption d Intoleranz, ank
K90.8	Sonstige intestinale Malabsorption
K90.9	Intestinale Malabsorption, nnbez
K91.0	Erbrechen nach gastrointestinalem chir Eingriff
K91.1	Syndrome operierter Magen
K91.2	Malabsorption nach chirurgischem Eingriff, aonkl
K91.3	Postoperativer Darmverschluß
K91.4	FktStör nach Kolostomie od Enterostomie
K91.80	Generalis Mukositis b Immunkompr
K91.88	Sonst KH Verdauungssyst nach med Maßn, aonkl
K91.9	KH Verdauungssystem nach med Maßn, nnbez
K92.8	Sonstige nb KH Verdauungssystem
K92.9	KH Verdauungssystems, nnbez
N80.5	Endometriose Darm
N82.2	Fistel zw Vagina u Dünndarm
N82.3	Fistel zw Vagina u Dickdarm
N82.4	Sonst Fisteln zw weiblichem Genital- u Darmtrakt
P76.1	Transitorischer Ileus b Neugeborenen
P76.8	Sonstiger nb Darmverschluß b Neugeborenen
P76.9	Darmverschluß b Neugeborenen, nnbez
P77	Enterocolitis necroticans Fetus/Neugeborenes
P78.3	Nichtinfektiöse Diarrhoe b Neugeborenen
P78.8	Sonst nb KH Verdauungssystem in Perinatalperiode
P78.9	KH Verdauungssystem in Perinatalperiode, nnbez
Q39.0	Ösophagusatresie oh Fistel
Q39.1	Ösophagusatresie m Ösophagotrachealfistel
Q39.2	Angeborene Ösophagotrachealfistel o Atresie
Q39.3	Angeborene Ösophagusstenose u -striktur
Q39.4	Ösophagusmembran
Q39.5	Angeborene Dilatation Ösophagus
Q39.6	Ösophagusdivertikel (angeboren)
Q39.8	Sonst angeborene Fehlbildungen Ösophagus

Q39.9	Angeborene Fehlbildung Ösophagus, nnbez
Q40.0	Angeborene hypertrophische Pylorusstenose
Q40.1	Angeborene Hiatushernie
Q40.2	Sonst nb angeborene Fehlbildungen Magen
Q40.3	Angeborene Fehlbildung Magen,nnbez
Q40.8	Sonst nb angeb Fehlbildungen oberer Verdauungstrakt
Q40.9	Angeborene Fehlbildung oberer Verdauungstrakt, nnb
Q41.0	Angeb(s) Fehlen, Atresie u Stenose Duodenum
Q41.1	Angeb(s) Fehlen, Atresie u Stenose Jejunum
Q41.2	Angeb(s) Fehlen, Atresie u Stenose Ileum
Q41.8	Angeb(s) Fehlen, Atresie u Stenose so nb Teile Dünndarm
Q41.9	Angeb(s) Fehlen, Atresie u Stenose Dünndarm, Teil nnb
Q42.0	Angeb(s) Fehlen, Atresie u Stenose Rektum m Fistel
Q42.1	Angeb(s) Fehlen, Atresie u Stenose Rektum oh Fistel
Q42.2	Angeb(s) Fehlen, Atresie u Stenose Anus m Fistel
Q42.3	Angeb(s) Fehlen, Atresie u Stenose Anuss oh Fistel
Q42.8	Angeb(s) Fehlen, Atresie u Stenose sonst Teile Dickdarm
Q42.9	Angeb(s) Fehlen, Atresie u Stenose Dickdarm, Teil nnb
Q43.1	Hirschsprung-KH
Q43.2	Sonstige angeborene Funktionsstörung Kolon
Q43.3	Angeborene Fehlbildungen, die Darmfixation betreffen
Q43.40	Duplikatur Dünndarm
Q43.41	Duplikatur Kolon
Q43.42	Duplikatur Rektum
Q43.49	Duplikatur Darm, nnb
Q43.5	Ektopia ani
Q43.6	Angeborene Fistel Rektum u Anus
Q43.7	Kloakenpersistenz
Q43.8	Sonst nb angeborene Fehlbildungen Darm
Q43.9	Angeborene Fehlbildung Darm, nnbez
Q45.8	Sonst nb angeborene Fehlbildungen Verdauungssystem
Q45.9	Angeborene Fehlbildung Verdauungssystem, nnb
Q79.2	Exomphalus
Q79.3	Gastroschisis
Q79.4	Bauchdeckenaplasie-Syndrom
Q79.5	Sonst angeborene Fehlbildungen Bauchdecke
Q89.3	Situs inversus
R10.0	Akutes Abdomen
R10.1	Schmerzen im Bereich Oberbauch
R10.3	Schmerzen m Lok in and Teilen Unterbauch
R10.4	Sonstige u nnbez Bauchschmerzen
R11	Übelkeit u Erbrechen
R12	Sodbrennen
R13.0	Dysphagie m Beaufsichtigungspflicht b Nahrungsaufnahme
R13.1	Dysphag b absaugpfl Trach.stoma m (teilw) gebl Trachealkan
R13.9	Sonstige und nicht näher bezeichnete Dysphagie
R14	Flatulenz u verwandte Zustände
R15	Stuhlinkontinenz
R19.0	Schwellung/Raumforderung/Knoten Abdomen/Becken
R19.1	Abnorme Darmgeräusche
R19.2	Sichtbare Peristaltik
R19.3	Bauchdeckenspannung
R19.4	Veränderungen Stuhlgewohnheiten
R19.5	Sonstige Stuhlveränderungen
R19.8	Sonst nb Sympt Verdauungssystem/Abdomen
R85.0	Abnormer Enzymwert in UntMat VerdOrg/Bauchhöhle
R85.1	Abnormer Hormonwert in UntMat VerdOrg/Bauchhöhle
R85.2	Abn Wert so Drog/AM/biol akt Subst UM VerdOrg/Bauchh
R85.3	Abn Wert Subst vorw nmed Herk UntMat VerdOrg/Bauchh
R85.4	Abnorme immun Bef in UntMat VerdOrg/Bauchhöhle
R85.5	Abnorme mikrobiol Bef in UntMat VerdOrg/Bauchhöhle
R85.6	Abnorme zytol Bef in UntMat VerdOrg/Bauchhöhle
R85.7	Abnorme histol Bef in UntMat VerdOrg/Bauchhöhle
R85.8	So abn Bef in UntMat aus VerdOrg/Bauchhöhle
R85.9	Nnb abn Bef in UntMat aus VerdOrg/Bauchhöhle
R93.3	Abn Bef bildgeb Diagnostik so Teile Verdauungstrakt
R93.5	Abn Bef bildgeb Diagn so Abdominalreg/Retroperitoneum
S27.83	Verletzung Ösophagus, Pars thoracica
S36.3	Verletzung Magen
S36.40	Verletzung Dünndarm, Teil nnbez
S36.41	Verletzung Duodenum
S36.49	Verletzung sonst+mehrere Teile Dünndarm
S36.50	Verletzung Dickdarm, Teil nnbez
S36.51	Verletzung Colon ascendens
S36.52	Verletzung Colon transversum
S36.53	Verletzung Colon descendens
S36.54	Verletzung Colon sigmoideum
S36.59	Verletzung sonst+mehrere Teile Dickdarm
S36.6	Verletzung Rektum
S36.7	Verletzung mehrerer intraabdominaler Organe
S36.81	Verletzung Peritoneum
S36.82	Verletzung Mesenterium
S36.9	Verletzung eines nnb intraabdominalen Organes
T18.1	Fremdkörper im Ösophagus
T18.2	Fremdkörper im Magen
T18.3	Fremdkörper im Dünndarm
T18.4	Fremdkörper im Dickdarm
T18.5	Fremdkörper in Anus u Rektum
T18.8	Fremdkörper an sonst u mehr Lok Verdauungstrakt
T18.9	Fremdkörper im Verdauungstrakt, Teil nnbez
T28.1	Verbrennung des Ösophagus
T28.2	Verbrennung sonstiger Teile des Verdauungstraktes
T28.6	Verätzung des Ösophagus
T28.7	Verätzung sonstiger Teile des Verdauungstraktes
Z43.1	Versorgung Gastrostoma
Z43.2	Versorgung Ileostoma
Z43.3	Versorgung Kolostoma
Z43.4	Versorgung and künstl Körperöffnungen Verdauungstrakt
Z46.5	Versorg/Anpass Ileostoma od von so Vorricht i MDTrakt

Prozedur G50-2

42.22‡↔	Ösophagoskopie durch ein künstliches Stoma
42.33‡↔	Endosk Exz o Destr von Läs o Gew aus dem Ösoph
42.92‡↔	Dilatation des Ösophagus
43.41‡↔	Endosk Exz oder Destr von Läsion oder Gew am Magen
44.22‡↔	Endoskopische Dilatation des Pylorus
44.32‡↔	Perkutane [endoskopische] Gastrojejunostomie
44.43‡↔	Endoskopische Blutstillung in Magen oder Duodenum
45.00‡↔	Inzision am Darm, n.n.bez.
45.12‡↔	Endoskopie am Dünndarm durch ein künstliches Stoma
45.30‡↔	Endosk Exzision oder Destr einer Läsion im Duod
46.32‡↔	Perkutane [endoskopische] Jejunostomie [PEJ]
50.11‡↔	Geschlossene [Nadel-] Biopsie an der Leber
52.01‡↔	Drainage einer Pankreaszyste durch Katheter
97.02‡↔	Ersetzen eines Gastrostomietubus
97.03‡↔	Ersetzen von Sonde oder EnterostomVorr im Dünndarm
98.02‡↔	Entf eines intralum FK vom Ösoph ohne Inzision
98.03‡↔	Entf e intralum FK von Mag und Dünnd ohne Inzis

ADRG G51 Frührehabilitation bei Krankheiten und Störungen der Verdauungsorgane

Frührehabilitation

DRG G51Z Frührehabilitation bei Krankheiten und Störungen der Verdauungsorgane

ADRG G52 Geriatrische frührehabilitative Komplexbehandlung bei Krankheiten und Störungen der Verdauungsorgane

Geriatrische frührehabilitative Komplexbehandlung

DRG G52Z Geriatrische frührehabilitative Komplexbehandlung bei Krankheiten und Störungen der Verdauungsorgane

ADRG G60 Bösartige Neubildung der Verdauungsorgane

Hauptdiagnose in Tabelle G60-1 oder Hauptdiagnose in Tabelle G60-2

DRG G60A Bösartige Neubildung der Verdauungsorgane, mehr als ein Belegungstag, mit äußerst schweren CC

Verweildauer > 1 Tag und PCCL > 3

DRG G60B Bösartige Neubildung der Verdauungsorgane, ein Belegungstag oder ohne äußerst schwere CC

Hauptdiagnose G60-1

C15.0	Bösartige Neubildung: Zervikaler Ösophagus
C15.1	Bösartige Neubildung: Thorakaler Ösophagus
C15.2	Bösartige Neubildung: Abdominaler Ösophagus
C15.3	Bösartige Neubildung: Ösophagus, oberes Drittel
C15.4	Bösartige Neubildung: Ösophagus, mittleres Drittel
C15.5	Bösartige Neubildung: Ösophagus, unteres Drittel
C15.8	BNB: Ösophagus, mehrere Teilbereiche überlappend
C15.9	Bösartige Neubildung: Ösophagus, nicht näher bezeichnet
C16.0	Bösartige Neubildung: Kardia
C16.1	Bösartige Neubildung: Fundus ventriculi
C16.2	Bösartige Neubildung: Corpus ventriculi
C16.3	Bösartige Neubildung: Antrum pyloricum
C16.4	Bösartige Neubildung: Pylorus
C16.5	BNB: Kleine Kurvatur des Magens, nicht näher bezeichnet
C16.6	BNB: Große Kurvatur des Magens, nicht näher bezeichnet
C16.8	BNB: Magen, mehrere Teilbereiche überlappend
C16.9	Bösartige Neubildung: Magen, nicht näher bezeichnet
C17.0	Bösartige Neubildung: Duodenum
C17.1	Bösartige Neubildung: Jejunum
C17.2	Bösartige Neubildung: Ileum
C17.3	Bösartige Neubildung: Meckel-Divertikel
C17.8	BNB: Dünndarm, mehrere Teilbereiche überlappend
C17.9	Bösartige Neubildung: Dünndarm, nicht näher bezeichnet
C18.0	Bösartige Neubildung: Zäkum
C18.1	Bösartige Neubildung: Appendix vermiformis
C18.2	Bösartige Neubildung: Colon ascendens
C18.3	Bösartige Neubildung: Flexura coli dextra [hepatica]
C18.4	Bösartige Neubildung: Colon transversum
C18.5	Bösartige Neubildung: Flexura coli sinistra [lienalis]
C18.6	Bösartige Neubildung: Colon descendens
C18.7	Bösartige Neubildung: Colon sigmoideum
C18.8	BNB: Kolon, mehrere Teilbereiche überlappend
C18.9	Bösartige Neubildung: Kolon, nicht näher bezeichnet
C19	Bösartige Neubildung am Rektosigmoid, Übergang
C20	Bösartige Neubildung des Rektums
C21.0	Bösartige Neubildung: Anus, nicht näher bezeichnet
C21.1	Bösartige Neubildung: Analkanal
C21.2	Bösartige Neubildung: Kloakenregion
C21.8	BNB: Rektum, Anus u Analkanal, mehrere Teilber überlapp
C26.0	BNB: Intestinaltrakt, Teil nicht näher bezeichnet
C26.8	BNB: Verdauungssystem, mehrere Teilbereiche überlappend
C26.9	BNB: Ungenau bezeichnete Lok des Verdauungssystems
C45.1	Mesotheliom Peritoneum
C48.1	Bösartige Neubildung: nb Teile des Peritoneums
C48.2	Bösartige Neubildung: Peritoneum, nicht näher bezeichnet
C48.8	BNB: Retroperitoneum u Peritoneum, mehr Teilber überlapp
C76.2	BNB ungenau bezeichneter Lokalisationen: Abdomen
C78.4	Sekundäre BNB Dünndarm
C78.5	Sekundäre BNB Dickdarm u Rektum
C78.6	Sekundäre BNB Retroperitoneum u Peritoneum
C78.8	Sekundäre BNB so+nnb Verdauungsorgane
D00.1	Carcinoma in situ Ösophagus
D00.2	Carcinoma in situ Magen
D01.0	Carcinoma in situ Kolon
D01.1	Carcinoma in situ Rektosigmoid, Übergang
D01.2	Carcinoma in situ Rektum
D01.3	Carcinoma in situ Analkanal u Anus
D01.4	Carcinoma in situ so+nnb Teile Darm
D01.7	Carcinoma in situ sonst nb Verdauungsorgane
D01.9	Carcinoma in situ Verdauungsorgan, nnbez
D37.1	NB unsich/unbek Verhalt Magen
D37.2	NB unsich/unbek Verhalt Dünndarm
D37.3	NB unsich/unbek Verhalt Appendix vermiformis
D37.4	NB unsich/unbek Verhalt Kolon
D37.5	NB unsich/unbek Verhalt Rektum
D37.7	NB unsich/unbek Verhalt so Verdauungsorg
D37.9	NB unsich/unbek Verhalt Verdauungsorg, nnbez
D48.3	NB unsich/unbek Verhalt Retroperitoneum
D48.4	NB unsich/unbek Verhalt Peritoneum

Hauptdiagnose G60-2

Z51.0	Strahlentherapie-Sitzung	Z51.5	Palliativbehandlung
Z51.1	Chemotherapie-Sitzung wg BNB	Z51.82	Komb Strahlen- u ChemotherSitz wg BNB
Z51.2	Andere Chemotherapie		

ADRG G64 Entzündliche Darmerkrankung oder andere schwere Erkrankungen der Verdauungsorgane mit äußerst schweren CC

Hauptdiagnose in Tabelle G64-1 oder Hauptdiagnose in Tabelle G64-2 und PCCL > 3

DRG G64A Entzündliche Darmerkrankung oder andere schwere Erkrankungen der Verdauungsorgane, mit äußerst schweren CC

PCCL > 3

DRG G64B Entzündliche Darmerkrankung, Alter < 18 Jahre oder Alter > 69 Jahre

Alter < 18 Jahre oder Alter > 69 Jahre

DRG G64C Entzündliche Darmerkrankung, Alter > 17 Jahre und Alter < 70 Jahre

Hauptdiagnose G64-1

K50.0	Crohn-KH Dünndarm	K51.2	Ulzeröse (chronische) Proktitis
K50.1	Crohn-KH Dickdarm	K51.3	Ulzeröse (chronische) Rektosigmoiditis
K50.8	Sonstige Crohn-KH	K51.4	Pseudopolyposis Kolon
K50.9	Crohn-KH, nnbez	K51.5	Proktokolitis Schleimhaut
K51.0	Ulzeröse (chronische) Enterokolitis	K51.8	Sonstige Colitis ulcerosa
K51.1	Ulzeröse (chronische) Ileokolitis	K51.9	Colitis ulcerosa, nnbez

Hauptdiagnose G64-2

K35.1	Akute Appendizitis m Peritonealabszeß	K65.0	Akute Peritonitis
K55.0	Akute GefäßKH Darm	K65.8	Sonstige Peritonitis
K55.1	Chronische GefäßKH Darmes	K65.9	Peritonitis, nnbez
K63.0	Darmabszeß	K91.80	Generalis Mukositis b Immunkompr
K63.1	Perforation Darm (nichttraumatisch)	K91.88	Sonst KH Verdauungssyst nach med Maßn, aonkl
K63.2	Darmfistel	Q42.2	Angeb(s) Fehlen, Atresie u Stenose Anus m Fistel
K63.3	Darmulkus	Q42.3	Angeb(s) Fehlen, Atresie u Stenose Anuss oh Fistel

ADRG G65 Obstruktion des Verdauungstraktes

Hauptdiagnose in Tabelle G65-1

DRG G65Z Obstruktion des Verdauungstraktes

Hauptdiagnose G65-1

K56.0	Paralytischer Ileus	K56.5	Intestinale Adhäsionen [Briden] mit Ileus
K56.1	Invagination	K56.6	Sonstiger und nicht näher bezeichneter mechanischer Ileus
K56.2	Volvulus	K56.7	Ileus, nnbez
K56.3	Gallensteinileus	P76.2	Darmverschluß b Neugeborenen d eingedickte Milch
K56.4	Sonstige Obturation Darm		

ADRG G66 Abdominalschmerz oder mesenteriale Lymphadenitis, Alter > 55 Jahre und mit CC

Hauptdiagnose in Tabelle G66-1 und Alter > 55 Jahre und PCCL > 1

DRG G66Z Abdominalschmerz oder mesenteriale Lymphadenitis, Alter > 55 Jahre und mit CC

Hauptdiagnose G66-1

I88.0	Unspezifische mesenteriale Lymphadenitis
R10.0	Akutes Abdomen
R10.1	Schmerzen im Bereich Oberbauch
R10.3	Schmerzen m Lok in and Teilen Unterbauch
R10.4	Sonstige u nnbez Bauchschmerzen

ADRG G67 Ösophagitis, Gastroenteritis und verschiedene Erkrankungen der Verdauungsorgane oder gastrointestinale Blutung, ein Belegungstag oder Ulkuserkrankung, ohne äußerst schwere CC

Hauptdiagnose in Tabelle G67-1

DRG G67A Ösophagitis, Gastroenteritis u. verschied. Erkrankungen d. Verdauungsorgane od. gastrointest. Blutung, mit äuß. schw. od. schw. CC od. Alter >74 J. oder Ulkuserkrankung, mit schw. CC od. Alter >74 J., mehr als 1 Beleg.tag, mit kompliz. Diagn. od. Dialyse

(Hauptdiagnose in Tabelle G67-2 und (Hauptdiagnose in Tabelle G67-3 oder mindestens eine Nebendiagnose in Tabelle G67-4 oder Dialyse oder Alter < 1 Jahr) oder Hauptdiagnose in Tabelle G67-5 oder Hauptdiagnose in Tabelle G67-6 und Verweildauer > 1 Tag und (PCCL > 2 oder Alter > 74 Jahre) oder Diagnose in Tabelle G67-7 oder Diagnose in Tabelle G67-8) und (mindestens eine Nebendiagnose in Tabelle G67-4 oder Dialyse oder Diagnose in Tabelle G67-7)

DRG G67B Ösophagitis, Gastroenteritis u. versch. Erkr. d. Verdauungsorg. m. kompl. Diag. od. Alter <1 J. od. gastroint. Blutung, m. äuß. schw. od. schw. CC od. Alt. >74 J. od. Ulkuserkr. m. schw. CC od. Alt. >74 J., >1 Beleg.tag, ohne kompliz. Diag., ohne Dialyse

Hauptdiagnose in Tabelle G67-2 und (Hauptdiagnose in Tabelle G67-3 oder mindestens eine Nebendiagnose in Tabelle G67-4 oder Dialyse oder Alter < 1 Jahr) oder Hauptdiagnose in Tabelle G67-5 oder Hauptdiagnose in Tabelle G67-6 und Verweildauer > 1 Tag und (PCCL > 2 oder Alter > 74 Jahre) oder Diagnose in Tabelle G67-7 oder Diagnose in Tabelle G67-8

DRG G67C Ösophagitis, Gastroenteritis und verschiedene Erkrankungen der Verdauungsorgane ohne komplexe oder komplizierende Diagnose, ohne Dialyse, Alter > 0 Jahre und Alter < 3 Jahre oder mit äußerst schweren CC oder Para-/Tetraplegie, Alter < 75 J.

Alter < 3 Jahre und Hauptdiagnose nicht in Tabelle G67-6 oder PCCL > 3 oder Nebendiagnose in Tabelle G67-9

DRG G67D Ösophagitis, Gastroent. u. verschied. Erkrank. d. Verdauungsorg. ohne komplexe od. kompliz. Diagn., ohne Dialyse, Alter > 2 J., ohne äuß. schw. CC od. gastroint. Blutung od. Ulkuserkrank., ohne äuß. schw. od. schw. CC, ohne Para-/Tetrapl., Alter < 75 J.

Diagnose G67-1

A00.0	Cholera durch Vibrio cholerae O:1, Biovar cholerae
A00.1	Cholera durch Vibrio cholerae O:1, Biovar eltor
A00.9	Cholera, nnbez
A02.0	Salmonellenenteritis
A03.0	Shigellose durch Shigella dysenteriae
A03.1	Shigellose durch Shigella flexneri
A03.2	Shigellose durch Shigella boydii
A03.3	Shigellose durch Shigella sonnei
A03.8	Sonstige Shigellosen
A03.9	Shigellose, nnbez
A04.0	Darminfektion durch enteropathogene E coli
A04.1	Darminfektion durch enterotoxinbildende E coli
A04.2	Darminf durch enteroinvasive Escherichia coli
A04.3	Darminfektion durch enterohämorrhagische E coli
A04.4	Sonstige Darminfektionen durch Escherichia coli
A04.5	Enteritis durch Campylobacter
A04.6	Enteritis durch Yersinia enterocolitica
A04.7	Enterokolitis durch Clostridium difficile
A04.8	Sonst nb bakterielle Darminfektionen
A04.9	Bakterielle Darminfektion, nnbez
A05.0	Lebensmittelvergiftung durch Staphylokokken
A05.2	Lebensmittelvergiftung durch Clostr perfring [Clostr welchii]
A05.3	Lebensmittelvergiftung durch Vibrio parahaemolyticus
A05.4	Lebensmittelvergiftung durch Bacillus cereus
A05.8	Sonst nb bakt Lebensmittelvergiftungen
A05.9	Bakteriell bedingte Lebensmittelvergiftung, nnbez
A06.0	Akute Amöbenruhr
A06.1	Chronische intestinale Amöbiasis
A06.2	Nichtdysenterische Kolitis durch Amöben
A07.0	Balantidiose
A07.1	Giardiasis [Lambliasis]
A07.2	Kryptosporidiose
A07.3	Isosporose
A07.8	Sonst nb Darm-KH durch Protozoen
A07.9	Darmkrankheit durch Protozoen, nicht näher bezeichnet
A08.0	Enteritis durch Rotaviren
A08.1	Akute Gastroenteritis Norovirus [Norwalk-Virus]
A08.2	Enteritis durch Adenoviren
A08.3	Enteritis durch sonstige Viren
A08.4	Virusbedingte Darminfektion, nnbez

A08.5	Sonstige nb Darminfektionen
A09	Diarrhoe u Gastroenteritis, vermutlich infektiösen Ursprungs
B37.81	Candida-Ösophagitis
B68.0	Befall durch Taenia solium
B68.1	Befall durch Taenia saginata
B68.9	Taeniasis, nnbez
B69.8	Zystizerkose an sonstigen Lokalisationen
B69.9	Zystizerkose, nnbez
B70.0	Diphyllobothriose
B70.1	Sparganose
B71.0	Hymenolepiasis
B71.1	Dipylidiose
B71.8	Sonst nb Zestodeninfektionen
B71.9	Zestodeninfektion, nnbez
B76.0	Ankylostomiasis
B76.1	Nekatoriasis
B76.8	Sonstige Hakenwurm-Krankheiten
B76.9	Hakenwurm-KH, nnbez
B77.0	Askaridose mit intestinalen Komplikationen
B77.8	Askaridose mit sonstigen Komplikationen
B77.9	Askaridose, nnbez
B78.0	Strongyloidiasis des Darmes
B78.1	Strongyloidiasis der Haut
B78.7	Disseminierte Strongyloidiasis
B78.9	Strongyloidiasis, nnbez
B79	Trichuriasis
B80	Enterobiasis
B81.0	Anisakiasis
B81.1	Intestinale Kapillariasis
B81.2	Trichostrongyliasis
B81.3	Intestinale Angiostrongyliasis
B81.8	Sonst nb intestinale Helminthosen
B82.0	Intestinale Helminthose, nnbez
B82.9	Intestinaler Parasitismus, nnbez
D18.04	Hämangiom Verdauungssystem
E16.4	Abnorme Gastrinsekretion
E73.0	Angeborener Laktasemangel
E73.1	Sekundärer Laktasemangel
E73.8	Sonstige Laktoseintoleranz
E73.9	Laktoseintoleranz, nnbez
E74.1	Störungen Fruktosestoffwechsel
E74.3	So Störungen intestinale Kohlenhydratabsorption
I77.4	Arteria-coeliaca-Kompressions-Syndrom
I85.0	Ösophagusvarizen m Blutung
K20	Ösophagitis
K21.0	Gastroösophageale RefluxKH m Ösophagitis
K21.9	Gastroösophageale RefluxKH oh Ösophagitis
K22.0	Achalasie Kardia
K22.1	Ösophagusulkus
K22.2	Ösophagusverschluß
K22.3	Perforation Ösophagus
K22.4	Dyskinesie Ösophagus
K22.5	Divertikel Ösophagus, erworben
K22.6	Mallory-Weiss-Syndrom
K22.7	Barrett-Ösophagus
K22.8	Sonstige nb KH Ösophagus
K22.9	KH Ösophagus, nnbez
K25.0	Ulcus ventriculi, akut, m Blutung
K25.1	Ulcus ventriculi, akut, m Perforation
K25.2	Ulcus ventriculi, akut, m Blutg u Perf
K25.3	Ulcus ventriculi, akut, oh Blutg od Perf
K25.4	Ulcus ventriculi, chron od nnb, m Blutung
K25.5	Ulcus ventriculi, chron od nnb, m Perf
K25.6	Ulcus ventriculi, chron od nnb, m Blutg u Perfor
K25.7	Ulcus ventriculi, chron, oh Blutg od Perf
K25.9	Ulcus ventriculi, wd akut n chron, oh Blutg/Perfor
K26.0	Ulcus duodeni, akut, m Blutung
K26.1	Ulcus duodeni, akut, m Perforation
K26.2	Ulcus duodeni, akut, m Blutung u Perforation
K26.3	Ulcus duodeni, akut, oh Blutg od Perf
K26.4	Ulcus duodeni, chronisch od nnb, m Blutung
K26.5	Ulcus duodeni, chron od nnb, m Perforation
K26.6	Ulcus duodeni, chron od nnb, m Blutg u Perfor
K26.7	Ulcus duodeni, chron, oh Blutg od Perf
K26.9	Ulcus duodeni, wd akut n chron, oh Blutg/Perfor
K27.0	Ulcus pepticum, Lok nnb, akut, mit Blutung
K27.1	Ulcus pepticum, Lok nnb, akut, mit Perforation
K27.2	Ulcus pepticum, Lok nnb, akut, m Blutg u Perfor
K27.3	Ulcus pepticum, Lok nnb, akut, oh Blutg od Perfor
K27.4	Ulcus pepticum, Lok nnb, chron od nnb, m Blutg
K27.5	Ulcus pepticum, Lok nnb, chron od nnb, m Perfor
K27.6	Ulcus peptic, Lok nnb, chron od nnb, m Blutg/Perf
K27.7	Ulcus pepticum, Lok nnb, chron, oh Blutg od Perfor
K27.9	Ulcus peptic, Lok nnb, wd ak n chron, oh Blutg/Perf
K28.0	Ulcus pepticum jejuni, akut, m Blutung
K28.1	Ulcus pepticum jejuni, akut, m Perforation
K28.2	Ulcus pepticum jejuni, akut, m Blutg u Perf
K28.3	Ulcus pepticum jejuni, akut, oh Blutg od Perf
K28.4	Ulcus pepticum jejuni, chron od nnb, m Blutg
K28.5	Ulcus pepticum jejuni, chron od nnb, m Perfor
K28.6	Ulcus peptic jejuni, chron od nnb, m Blutg u Perf
K28.7	Ulcus pepticum jejuni, chron, oh Blutg/Perf
K28.9	Ulcus pepticum jejuni, wd ak n chron, oh Blutg/Perf
K29.0	Akute hämorrhagische Gastritis
K29.1	Sonstige akute Gastritis
K29.2	Alkoholgastritis
K29.3	Chronische Oberflächengastritis
K29.4	Chronische atrophische Gastritis
K29.5	Chronische Gastritis, nnbez
K29.6	Sonstige Gastritis
K29.7	Gastritis, nnbez
K29.8	Duodenitis
K29.9	Gastroduodenitis, nnbez
K30	Dyspepsie
K31.0	Akute Magendilatation
K31.1	Hypertrophische Pylorusstenose b Erwachs
K31.2	Sanduhrförmige Striktur u Stenose Magen
K31.3	Pylorospasmus, aonkl
K31.4	Magendivertikel
K31.5	Duodenalverschluß
K31.6	Fistel Magen u Duodenum
K31.7	Polyp Magen u Duodenum
K31.81	Angiodysplasie Magen u Duoden ohne Angabe einer Blutung
K31.82	Angiodysplasie Magen u Duodenum mit Blutung
K31.88	Sonstige nb KH Magen u Duodenum
K31.9	KH Magen u Duodenum, nnbez
K44.0	Hernia diaphragmatica m Einkl oh Gangrän
K44.9	Hernia diaphragmatica oh Einkl/Gangrän
K52.2	Allergische u alimentäre Gastroenteritis u Kolitis
K52.8	Sonst nb nichtinfekt Gastroenteritis u Kolitis
K52.9	Nichtinfektiöse Gastroenteritis u Kolitis, nnbez
K55.22	Angiodysplasie Kolon: Mit Blutung
K57.00	Divertikulose Dünndarm m Perfor u Abszess, oA Blutung
K57.01	Divertikulose Dünndarm m Perfor, Abszess u Blutung
K57.02	Divertikulitis Dünndarm m Perfor u Abszess, oh Ang Blutung
K57.03	Divertikulitis Dünndarm m Perfor, Abszess u Blutung
K57.10	Divertikulose Dünndarm oh Perfor, Abszess od Ang Blutung
K57.11	Divertikulose Dünndarm oh Perfor u Abszess, m Blutung
K57.12	Divertikulitis Dünndarm oh Perfor, Abszess od Ang Blutung
K57.13	Divertikulitis Dünndarm oh Perfor u Abszess m Blutung
K57.20	Divertikulose Dickdarm m Perfor u Abszess, oh Ang Blutung
K57.21	Divertikulose Dickdarm m Perfor, Abszess u Blutung
K57.22	Divertikulitis Dickdarm m Perfor u Abszess, oh Ang Blutung
K57.23	Divertikulitis Dickdarm m Perfor, Abszess u Blutung
K57.30	Divertikulose Dickdarm oh Perfor, Abszess od Ang Blutung
K57.31	Divertikulose Dickdarm oh Perfor od Abszess m Blutung
K57.32	Divertikulitis Dickdarm oh Perfor, Abszess od Ang Blutung
K57.33	Divertikulitis Dickdarm oh Perfor od Abszess, m Blutung
K57.40	Divertikulose Dünn- u Dickdarm m Perfor u Abszs, oA Blut
K57.41	Divertikulose Dünn- u Dickdarm m Perfor, Abszs u Blutung

K57.42	Divertikulitis Dünn- u Dickdarm m Perfor u Abszs, oA Blut
K57.43	Divertikulitis Dünn- u Dickdarm m Perfor, Abszess u Blutung
K57.50	Divertikulose Dünn- u Dickdarm oh Perfor, Abszess oA Blut
K57.51	Divertikulose Dünn- u Dickdarm oh Perfor od Abszs, m Blut
K57.52	Divertikulitis Dünn- u Dickdarm oh Perfor, Abszess oA Blut
K57.53	Divertikulitis Dünn- u Dickdarm oh Perfor, Abszess, m Blut
K57.80	Divertikulose Darm, Teil nnbez, m Perfor u Abszess, oA Blut
K57.81	Divertikulose Darm, Teil nnbez, m Perfor, Abszess u Blutung
K57.82	Divertikulitis Darm, Teil nnbez, m Perfor u Abszess, oA Blut
K57.83	Divertikulitis Darm, Teil nnbez, m Perfor, Abszess u Blutung
K57.90	Divertikulose Darm, Teil nnbez, oh Perfor, Abszs oA Blutung
K57.91	Divertikulose Darm, Teil nnbez, oh Perf od Abszess, m Blut
K57.92	Divertikulitis Darm, Teil nnbez, oh Perf, Abszess, oA Blut
K57.93	Divertikulitis Darm, Teil nnbez, oh Perf od Abszess, m Blut
K58.0	Reizdarmsyndrom m Diarrhoe
K58.9	Reizdarmsyndrom oh Diarrhoe
K59.0	Obstipation
K59.1	Funktionelle Diarrhoe
K59.2	Neurogene Darmstörung, aonkl
K59.4	Analspasmus
K59.8	Sonstige nb funktionelle Darmstörungen
K59.9	Funktionelle Darmstörung, nnbez
K62.5	Hämorrhagie Anus u Rektum
K90.0	Zöliakie
K90.1	Tropische Sprue
K90.2	Syndrom blinden Schlinge, aonkl
K90.3	Pankreatogene Steatorrhoe
K90.4	Malabsorption d Intoleranz, ank
K90.8	Sonstige intestinale Malabsorption
K90.9	Intestinale Malabsorption, nnbez
K91.0	Erbrechen nach gastrointestinalem chir Eingriff
K91.1	Syndrome operierter Magen
K91.2	Malabsorption nach chirurgischem Eingriff, aonkl
K92.0	Hämatemesis
K92.1	Meläna
K92.2	Gastrointestinale Blutung, nnbez
N80.5	Endometriose Darm
Q43.0	Meckel-Divertikel
R11	Übelkeit u Erbrechen
R12	Sodbrennen
R13.0	Dysphagie m Beaufsichtigungspflicht b Nahrungsaufnahme
R13.1	Dysphag b absaugpfl Trach.stoma m (teilw) gebl Trachealkan
R13.9	Sonstige und nicht näher bezeichnete Dysphagie
R14	Flatulenz u verwandte Zustände
R15	Stuhlinkontinenz
R19.0	Schwellung/Raumforderung/Knoten Abdomen/Becken
R19.1	Abnorme Darmgeräusche
R19.2	Sichtbare Peristaltik
R19.4	Veränderungen Stuhlgewohnheiten
R19.5	Sonstige Stuhlveränderungen
R19.8	Sonst nb Sympt Verdauungssystem/Abdomen
R85.0	Abnormer Enzymwert in UntMat VerdOrg/Bauchhöhle
R85.1	Abnormer Hormonwert in UntMat VerdOrg/Bauchhöhle
R85.2	Abn Wert so Drog/AM/biol akt Subst UM VerdOrg/Bauchh
R85.3	Abn Wert Subst vorw nmed Herk UntMat VerdOrg/Bauchh
R85.4	Abnorme immun Bef in UntMat VerdOrg/Bauchhöhle
R85.5	Abnorme mikrobiol Bef in UntMat VerdOrg/Bauchhöhle
R85.6	Abnorme zytol Bef in UntMat VerdOrg/Bauchhöhle
R85.7	Abnorme histol Bef in UntMat VerdOrg/Bauchhöhle
R85.8	So abn Bef in UntMat aus VerdOrg/Bauchhöhle
R85.9	Nnb abn Bef in UntMat aus VerdOrg/Bauchhöhle
R93.3	Abn Bef bildgeb Diagnostik so Teile Verdauungstrakt
R93.5	Abn Bef bildgeb Diagn so Abdominalreg/Retroperitoneum

Diagnose G67-2

A00.0	Cholera durch Vibrio cholerae O:1, Biovar cholerae
A00.1	Cholera durch Vibrio cholerae O:1, Biovar eltor
A00.9	Cholera, nnbez
A02.0	Salmonellenenteritis
A03.0	Shigellose durch Shigella dysenteriae
A03.1	Shigellose durch Shigella flexneri
A03.2	Shigellose durch Shigella boydii
A03.3	Shigellose durch Shigella sonnei
A03.8	Sonstige Shigellosen
A03.9	Shigellose, nnbez
A04.0	Darminfektion durch enteropathogene E coli
A04.1	Darminfektion durch enterotoxinbildende E coli
A04.2	Darminf durch enteroinvasive Escherichia coli
A04.3	Darminfektion durch enterohämorrhagische E coli
A04.4	Sonstige Darminfektionen durch Escherichia coli
A04.5	Enteritis durch Campylobacter
A04.6	Enteritis durch Yersinia enterocolitica
A04.7	Enterokolitis durch Clostridium difficile
A04.8	Sonst nb bakterielle Darminfektionen
A04.9	Bakterielle Darminfektion, nnbez
A05.0	Lebensmittelvergiftung durch Staphylokokken
A05.2	Lebensmittelvergiftung durch Clostr perfring [Clostr welchii]
A05.3	Lebensmittelvergiftung durch Vibrio parahaemolyticus
A05.4	Lebensmittelvergiftung durch Bacillus cereus
A05.8	Sonst nb bakt Lebensmittelvergiftungen
A05.9	Bakteriell bedingte Lebensmittelvergiftung, nnbez
A06.0	Akute Amöbenruhr
A06.1	Chronische intestinale Amöbiasis
A06.2	Nichtdysenterische Kolitis durch Amöben
A07.0	Balantidiose
A07.1	Giardiasis [Lambliasis]
A07.2	Kryptosporidiose
A07.3	Isosporose
A07.8	Sonst nb Darm-KH durch Protozoen
A07.9	Darmkrankheit durch Protozoen, nicht näher bezeichnet
A08.0	Enteritis durch Rotaviren
A08.1	Akute Gastroenteritis Norovirus [Norwalk-Virus]
A08.2	Enteritis durch Adenoviren
A08.3	Enteritis durch sonstige Viren
A08.4	Virusbedingte Darminfektion, nnbez
A08.5	Sonstige nb Darminfektionen
A09	Diarrhoe u Gastroenteritis, vermutlich infektiösen Ursprungs
B37.81	Candida-Ösophagitis
B68.0	Befall durch Taenia solium
B68.1	Befall durch Taenia saginata
B68.9	Taeniasis, nnbez
B69.8	Zystizerkose an sonstigen Lokalisationen
B69.9	Zystizerkose, nnbez
B70.0	Diphyllobothriose
B70.1	Sparganose
B71.0	Hymenolepiasis
B71.1	Dipylidiose
B71.8	Sonst nb Zestodeninfektionen
B71.9	Zestodeninfektion, nnbez
B76.0	Ankylostomiasis
B76.1	Nekatoriasis
B76.8	Sonstige Hakenwurm-Krankheiten
B76.9	Hakenwurm-KH, nnbez
B77.0	Askaridose mit intestinalen Komplikationen
B77.8	Askaridose mit sonstigen Komplikationen
B77.9	Askaridose, nnbez
B78.0	Strongyloidiasis des Darmes
B78.1	Strongyloidiasis der Haut
B78.7	Disseminierte Strongyloidiasis
B78.9	Strongyloidiasis, nnbez
B79	Trichuriasis
B80	Enterobiasis
B81.0	Anisakiasis
B81.1	Intestinale Kapillariasis
B81.2	Trichostrongyliasis

B81.3	Intestinale Angiostrongyliasis
B81.8	Sonst nb intestinale Helminthosen
B82.0	Intestinale Helminthose, nnbez
B82.9	Intestinaler Parasitismus, nnbez
D18.04	Hämangiom Verdauungssystem
E73.0	Angeborener Laktasemangel
E73.1	Sekundärer Laktasemangel
E73.8	Sonstige Laktoseintoleranz
E73.9	Laktoseintoleranz, nnbez
E74.1	Störungen Fruktosestoffwechsel
E74.3	So Störungen intestinale Kohlenhydratabsorption
I77.4	Arteria-coeliaca-Kompressions-Syndrom
K20	Ösophagitis
K21.0	Gastroösophageale RefluxKH m Ösophagitis
K21.9	Gastroösophageale RefluxKH oh Ösophagitis
K22.0	Achalasie Kardia
K22.2	Ösophagusverschluß
K22.3	Perforation Ösophagus
K22.4	Dyskinesie Ösophagus
K22.5	Divertikel Ösophagus, erworben
K22.7	Barrett-Ösophagus
K22.8	Sonstige nb KH Ösophagus
K22.9	KH Ösophagus, nnbez
K29.1	Sonstige akute Gastritis
K29.2	Alkoholgastritis
K29.3	Chronische Oberflächengastritis
K29.4	Chronische atrophische Gastritis
K29.5	Chronische Gastritis, nnbez
K29.6	Sonstige Gastritis
K29.7	Gastritis, nnbez
K29.8	Duodenitis
K29.9	Gastroduodenitis, nnbez
K30	Dyspepsie
K31.0	Akute Magendilatation
K31.2	Sanduhrförmige Striktur u Stenose Magen
K31.3	Pylorospasmus, aonkl
K31.4	Magendivertikel
K31.6	Fistel Magen u Duodenum
K31.7	Polyp Magen u Duodenum
K31.81	Angiodysplasie Magen u Duoden ohne Angabe einer Blutung
K31.88	Sonstige nb KH Magen u Duodenum
K31.9	KH Magen u Duodenum, nnbez
K44.0	Hernia diaphragmatica m Einkl oh Gangrän
K44.9	Hernia diaphragmatica oh Einkl/Gangrän
K52.2	Allergische u alimentäre Gastroenteritis u Kolitis
K52.8	Sonst nb nichtinfekt Gastroenteritis u Kolitis
K52.9	Nichtinfektiöse Gastroenteritis u Kolitis, nnbez
K57.00	Divertikulose Dünndarm m Perfor u Abszess, oA Blutung
K57.02	Divertikulitis Dünndarm m Perfor u Abszess, oh Ang Blutung
K57.10	Divertikulose Dünndarm oh Perfor, Abszess od Ang Blutung
K57.12	Divertikulitis Dünndarm oh Perfor, Abszess od Ang Blutung
K57.20	Divertikulose Dickdarm m Perfor u Abszess, oh Ang Blutung
K57.22	Divertikulitis Dickdarm m Perfor u Abszess, oh Ang Blutung
K57.30	Divertikulose Dickdarm oh Perfor, Abszess od Ang Blutung
K57.32	Divertikulitis Dickdarm oh Perfor, Abszess od Ang Blutung
K57.40	Divertikulose Dünn- u Dickdarm m Perfor u Abszs, oA Blut
K57.42	Divertikulitis Dünn- u Dickdarm m Perfor u Abszs, oA Blut
K57.50	Divertikulose Dünn- u Dickdarm oh Perfor, Abszess oA Blut
K57.52	Divertikulitis Dünn- u Dickdarm oh Perfor, Abszess oA Blut
K57.80	Divertikulose Darm, Teil nnbez, m Perfor u Abszess, oA Blut
K57.82	Divertikulitis Darm, Teil nnbez, m Perfor u Abszess, oA Blut
K57.90	Divertikulose Darm, Teil nnbez, oh Perfor, Abszs oA Blutung
K57.92	Divertikulitis Darm, Teil nnbez, oh Perf, Abszess, oA Blut
K58.0	Reizdarmsyndrom m Diarrhoe
K58.9	Reizdarmsyndrom oh Diarrhoe
K59.0	Obstipation
K59.1	Funktionelle Diarrhoe
K59.2	Neurogene Darmstörung, aonkl
K59.4	Analspasmus
K59.8	Sonstige nb funktionelle Darmstörungen
K59.9	Funktionelle Darmstörung, nnbez
K90.0	Zöliakie
K90.1	Tropische Sprue
K90.2	Syndrom blinden Schlinge, aonkl
K90.3	Pankreatogene Steatorrhoe
K90.4	Malabsorption d Intoleranz, ank
K90.8	Sonstige intestinale Malabsorption
K90.9	Intestinale Malabsorption, nnbez
K91.0	Erbrechen nach gastrointestinalem chir Eingriff
K91.1	Syndrome operierter Magen
K91.2	Malabsorption nach chirurgischem Eingriff, aonkl
N80.5	Endometriose Darm
R11	Übelkeit u Erbrechen
R12	Sodbrennen
R13.0	Dysphagie m Beaufsichtigungspflicht b Nahrungsaufnahme
R13.1	Dysphag b absaugpfl Trach.stoma m (teilw) gebl Trachealkan
R13.9	Sonstige und nicht näher bezeichnete Dysphagie
R14	Flatulenz u verwandte Zustände
R15	Stuhlinkontinenz
R19.0	Schwellung/Raumforderung/Knoten Abdomen/Becken
R19.1	Abnorme Darmgeräusche
R19.2	Sichtbare Peristaltik
R19.4	Veränderungen Stuhlgewohnheiten
R19.5	Sonstige Stuhlveränderungen
R19.8	Sonst nb Sympt Verdauungssystem/Abdomen
R85.0	Abnormer Enzymwert in UntMat VerdOrg/Bauchhöhle
R85.1	Abnormer Hormonwert in UntMat VerdOrg/Bauchhöhle
R85.2	Abn Wert so Drog/AM/biol akt Subst UM VerdOrg/Bauchh
R85.3	Abn Wert Subst vorw nmed Herk UntMat VerdOrg/Bauchh
R85.4	Abnorme immun Bef in UntMat VerdOrg/Bauchhöhle
R85.5	Abnorme mikrobiol Bef in UntMat VerdOrg/Bauchhöhle
R85.6	Abnorme zytol Bef in UntMat VerdOrg/Bauchhöhle
R85.7	Abnorme histol Bef in UntMat VerdOrg/Bauchhöhle
R85.8	So abn Bef in UntMat aus VerdOrg/Bauchhöhle
R85.9	Nnb abn Bef in UntMat aus VerdOrg/Bauchhöhle
R93.3	Abn Bef bildgeb Diagnostik so Teile Verdauungstrakt
R93.5	Abn Bef bildgeb Diagn so Abdominalreg/Retroperitoneum

Hauptdiagnose G67-3

A00.0	Cholera durch Vibrio cholerae O:1, Biovar cholerae
A00.1	Cholera durch Vibrio cholerae O:1, Biovar eltor
A00.9	Cholera, nnbez
A02.0	Salmonellenenteritis
A03.0	Shigellose durch Shigella dysenteriae
A03.1	Shigellose durch Shigella flexneri
A03.2	Shigellose durch Shigella boydii
A03.3	Shigellose durch Shigella sonnei
A03.8	Sonstige Shigellosen
A03.9	Shigellose, nnbez
A04.0	Darminfektion durch enteropathogene E coli
A04.1	Darminfektion durch enterotoxinbildende E coli
A04.2	Darminf durch enteroinvasive Escherichia coli
A04.3	Darminfektion durch enterohämorrhagische E coli
A04.4	Sonstige Darminfektionen durch Escherichia coli
A04.5	Enteritis durch Campylobacter
A04.6	Enteritis durch Yersinia enterocolitica
A04.7	Enterokolitis durch Clostridium difficile
A06.0	Akute Amöbenruhr
A06.1	Chronische intestinale Amöbiasis
A06.2	Nichtdysenterische Kolitis durch Amöben
A07.0	Balantidiose
A07.1	Giardiasis [Lambliasis]
A07.2	Kryptosporidiose
A07.3	Isosporose
A07.8	Sonst nb Darm-KH durch Protozoen

A07.9	Darmkrankheit durch Protozoen, nicht näher bezeichnet
A08.0	Enteritis durch Rotaviren
A08.1	Akute Gastroenteritis Norovirus [Norwalk-Virus]
A08.2	Enteritis durch Adenoviren
B37.81	Candida-Ösophagitis
K22.3	Perforation Ösophagus
K22.4	Dyskinesie Ösophagus
K57.00	Divertikulose Dünndarm m Perfor u Abszess, oA Blutung
K57.02	Divertikulitis Dünndarm m Perfor u Abszess, oh Ang Blutung
K57.10	Divertikulose Dünndarm oh Perfor, Abszess od Ang Blutung
K57.12	Divertikulitis Dünndarm oh Perfor, Abszess od Ang Blutung
K57.20	Divertikulose Dickdarm m Perfor u Abszess, oh Ang Blutung
K57.22	Divertikulitis Dickdarm m Perfor u Abszess, oh Ang Blutung
K57.30	Divertikulose Dickdarm oh Perfor, Abszess od Ang Blutung
K57.32	Divertikulitis Dickdarm oh Perfor, Abszess od Ang Blutung
K57.40	Divertikulose Dünn- u Dickdarm m Perfor u Abszs, oA Blut
K57.42	Divertikulitis Dünn- u Dickdarm m Perfor u Abszs, oA Blut
K57.50	Divertikulose Dünn- u Dickdarm oh Perfor, Abszess oA Blut
K57.52	Divertikulitis Dünn- u Dickdarm oh Perfor, Abszess oA Blut
K57.80	Divertikulose Darm, Teil nnbez, m Perfor u Abszess, oA Blut
K57.82	Divertikulitis Darm, Teil nnbez, m Perfor u Abszess, oA Blut
K57.90	Divertikulose Darm, Teil nnbez, oh Perfor, Abszs oA Blutung
K57.92	Divertikulitis Darm, Teil nnbez, oh Perf, Abszess, oA Blut
K90.0	Zöliakie
K90.1	Tropische Sprue
K90.2	Syndrom blinden Schlinge, aonkl
K90.3	Pankreatogene Steatorrhoe
K90.4	Malabsorption d Intoleranz, ank
K90.8	Sonstige intestinale Malabsorption
K90.9	Intestinale Malabsorption, nnbez
K91.0	Erbrechen nach gastrointestinalem chir Eingriff
K91.1	Syndrome operierter Magen
K91.2	Malabsorption nach chirurgischem Eingriff, aonkl

Diagnose G67-4

A01.0	Typhus abdominalis
A01.1	Paratyphus A
A01.2	Paratyphus B
A01.3	Paratyphus C
A02.1	Salmonellensepsis
A19.0	Akute Miliartuberkulose einer einzel nb Lokalisation
A19.1	Akute Miliartuberkulose mehrerer Lokalisationen
A19.2	Akute Miliartuberkulose, nnbez
A19.8	Sonstige Miliartuberkulose
A19.9	Miliartuberkulose, nnbez
A20.7	Pestsepsis
A21.7	Generalisierte Tularämie
A22.7	Milzbrandsepsis
A24.0	Rotz
A24.1	Akute oder fulminante Melioidose
A26.7	Erysipelothrix-Sepsis
A27.0	Leptospirosis icterohaemorrhagica [Weil-Krankheit]
A32.7	Listeriensepsis
A39.1	Waterhouse-Friderichsen-Syndrom
A39.2	Akute Meningokokkensepsis
A39.3	Chronische Meningokokkensepsis
A39.4	Meningokokkensepsis, nnbez
A39.8	Sonstige Meningokokkeninfektionen
A39.9	Meningokokkeninfektion, nnbez
A40.0	Sepsis durch Streptokokken, Gruppe A
A40.1	Sepsis durch Streptokokken, Gruppe B
A40.2	Sepsis durch Streptokokken, Gruppe D
A40.3	Sepsis durch Streptococcus pneumoniae
A40.8	Sonst Sepsis durch Streptokokken
A40.9	Sepsis durch Streptokokken, nicht näher bezeichnet
A41.0	Sepsis durch Staphylococcus aureus
A41.1	Sepsis durch sonstige näher bezeichnete Staphylokokken
A41.2	Sepsis durch nnbez Staphylokokken
A41.3	Sepsis durch Haemophilus influenzae
A41.4	Sepsis durch Anaerobier
A41.51	Sepsis durch Escherichia coli [E. coli]
A41.52	Sepsis durch Pseudomonas
A41.58	Sepsis durch sonstige gramnegative Erreger
A41.8	Sonstige nb Sepsis
A41.9	Sepsis, nnbez
A42.7	Aktinomykotische Sepsis
A44.0	Systemische Bartonellose
A48.0	Gasbrand [Gasödem]
A48.3	Syndrom des toxischen Schocks
A78	Q-Fieber
B00.7	Disseminierte Herpesvirus-KH
B37.7	Candida-Sepsis
B38.7	Disseminierte Kokzidioidomykose
B39.3	Dissemin Histoplasmose durch Histoplasma capsulatum
B41.7	Disseminierte Parakokzidioidomykose
B42.7	Disseminierte Sporotrichose
B44.7	Disseminierte Aspergillose
B45.7	Disseminierte Kryptokokkose
B46.4	Disseminierte Mukormykose
B50.8	Sonst schwere Formen od Komplikat der Malaria tropica
B51.0	Malaria tertiana mit Milzruptur
B52.8	Malaria quartana mit sonstigen Komplikationen
B55.0	Viszerale Leishmaniose
C00.0	Bösartige Neubildung: Äußere Oberlippe
C00.1	Bösartige Neubildung: Äußere Unterlippe
C00.2	Bösartige Neubildung: Äußere Lippe, nicht näher bezeichnet
C00.3	Bösartige Neubildung: Oberlippe, Innenseite
C00.4	Bösartige Neubildung: Unterlippe, Innenseite
C00.5	Bösartige Neubildung: Lippe, nnbez, Innenseite
C00.6	Bösartige Neubildung: Lippenkommissur
C00.8	BNB: Lippe, mehrere Teilbereiche überlappend
C00.9	Bösartige Neubildung: Lippe, nicht näher bezeichnet
C01	Bösartige Neubildung des Zungengrundes
C02.0	Bösartige Neubildung: Zungenrücken
C02.1	Bösartige Neubildung: Zungenrand
C02.2	Bösartige Neubildung: Zungenunterfläche
C02.3	BNB: Vordere zwei Drittel der Zunge, Bereich nnbez
C02.4	Bösartige Neubildung: Zungentonsille
C02.8	BNB: Zunge, mehrere Teilbereiche überlappend
C02.9	Bösartige Neubildung: Zunge, nicht näher bezeichnet
C03.0	Bösartige Neubildung: Oberkieferzahnfleisch
C03.1	Bösartige Neubildung: Unterkieferzahnfleisch
C03.9	Bösartige Neubildung: Zahnfleisch, nicht näher bezeichnet
C04.0	Bösartige Neubildung: Vorderer Teil des Mundbodens
C04.1	Bösartige Neubildung: Seitlicher Teil des Mundbodens
C04.8	BNB: Mundboden, mehrere Teilbereiche überlappend
C04.9	Bösartige Neubildung: Mundboden, nicht näher bezeichnet
C05.0	Bösartige Neubildung: Harter Gaumen
C05.1	Bösartige Neubildung: Weicher Gaumen
C05.2	Bösartige Neubildung: Uvula
C05.8	BNB: Gaumen, mehrere Teilbereiche überlappend
C05.9	Bösartige Neubildung: Gaumen, nicht näher bezeichnet
C06.0	Bösartige Neubildung: Wangenschleimhaut
C06.1	Bösartige Neubildung: Vestibulum oris
C06.2	Bösartige Neubildung: Retromolarregion
C06.8	BNB: Sonst u nnbez Teile Mund, mehrere Teilber überlapp
C06.9	Bösartige Neubildung: Mund, nicht näher bezeichnet
C07	Bösartige Neubildung der Parotis
C08.0	Bösartige Neubildung: Glandula submandibularis
C08.1	Bösartige Neubildung: Glandula sublingualis
C08.8	BNB: Große Speicheldrüsen, mehrere Teilbereiche überlapp
C08.9	Bösartige Neubildung: Große Speicheldrüse, nnbez
C09.0	Bösartige Neubildung: Fossa tonsillaris
C09.1	Bösartige Neubildung: Gaumenbogen (vorderer) (hinterer)
C09.8	BNB: Tonsille, mehrere Teilbereiche überlappend

C09.9	Bösartige Neubildung: Tonsille, nicht näher bezeichnet
C10.0	Bösartige Neubildung: Vallecula epiglottica
C10.1	Bösartige Neubildung: Vorderfläche der Epiglottis
C10.2	Bösartige Neubildung: Seitenwand des Oropharynx
C10.3	Bösartige Neubildung: Hinterwand des Oropharynx
C10.4	Bösartige Neubildung: Kiemengang
C10.8	BNB: Oropharynx, mehrere Teilbereiche überlappend
C10.9	Bösartige Neubildung: Oropharynx, nicht näher bezeichnet
C11.0	Bösartige Neubildung: Obere Wand des Nasopharynx
C11.1	Bösartige Neubildung: Hinterwand des Nasopharynx
C11.2	Bösartige Neubildung: Seitenwand des Nasopharynx
C11.3	Bösartige Neubildung: Vorderwand des Nasopharynx
C11.8	BNB: Nasopharynx, mehrere Teilbereiche überlappend
C11.9	Bösartige Neubildung: Nasopharynx, nicht näher bezeichnet
C12	Bösartige Neubildung des Recessus piriformis
C13.0	Bösartige Neubildung: Regio postcricoidea
C13.1	BNB: Aryepiglottische Falte, hypopharyngeale Seite
C13.2	Bösartige Neubildung: Hinterwand des Hypopharynx
C13.8	BNB: Hypopharynx, mehrere Teilbereiche überlappend
C13.9	Bösartige Neubildung: Hypopharynx, nicht näher bezeichnet
C14.0	Bösartige Neubildung: Pharynx, nicht näher bezeichnet
C14.2	BNB: Lymphatischer Rachenring [Waldeyer]
C14.8	BNB: Lippe, Mundhöhle u Pharynx, mehr Teilber überlapp
C15.0	Bösartige Neubildung: Zervikaler Ösophagus
C15.1	Bösartige Neubildung: Thorakaler Ösophagus
C15.2	Bösartige Neubildung: Abdominaler Ösophagus
C15.3	Bösartige Neubildung: Ösophagus, oberes Drittel
C15.4	Bösartige Neubildung: Ösophagus, mittleres Drittel
C15.5	Bösartige Neubildung: Ösophagus, unteres Drittel
C15.8	BNB: Ösophagus, mehrere Teilbereiche überlappend
C15.9	Bösartige Neubildung: Ösophagus, nicht näher bezeichnet
C16.0	Bösartige Neubildung: Kardia
C16.1	Bösartige Neubildung: Fundus ventriculi
C16.2	Bösartige Neubildung: Corpus ventriculi
C16.3	Bösartige Neubildung: Antrum pyloricum
C16.4	Bösartige Neubildung: Pylorus
C16.5	BNB: Kleine Kurvatur des Magens, nicht näher bezeichnet
C16.6	BNB: Große Kurvatur des Magens, nicht näher bezeichnet
C16.8	BNB: Magen, mehrere Teilbereiche überlappend
C16.9	Bösartige Neubildung: Magen, nicht näher bezeichnet
C17.0	Bösartige Neubildung: Duodenum
C17.1	Bösartige Neubildung: Jejunum
C17.2	Bösartige Neubildung: Ileum
C17.3	Bösartige Neubildung: Meckel-Divertikel
C17.8	BNB: Dünndarm, mehrere Teilbereiche überlappend
C17.9	Bösartige Neubildung: Dünndarm, nicht näher bezeichnet
C18.0	Bösartige Neubildung: Zäkum
C18.1	Bösartige Neubildung: Appendix vermiformis
C18.2	Bösartige Neubildung: Colon ascendens
C18.3	Bösartige Neubildung: Flexura coli dextra [hepatica]
C18.4	Bösartige Neubildung: Colon transversum
C18.5	Bösartige Neubildung: Flexura coli sinistra [lienalis]
C18.6	Bösartige Neubildung: Colon descendens
C18.7	Bösartige Neubildung: Colon sigmoideum
C18.8	BNB: Kolon, mehrere Teilbereiche überlappend
C18.9	Bösartige Neubildung: Kolon, nicht näher bezeichnet
C19	Bösartige Neubildung am Rektosigmoid, Übergang
C20	Bösartige Neubildung des Rektums
C21.0	Bösartige Neubildung: Anus, nicht näher bezeichnet
C21.1	Bösartige Neubildung: Analkanal
C21.2	Bösartige Neubildung: Kloakenregion
C21.8	BNB: Rektum, Anus u Analkanal, mehrere Teilber überlapp
C22.0	Leberzellkarzinom
C22.1	Intrahepatisches Gallengangskarzinom
C22.2	Hepatoblastom
C22.3	Angiosarkom der Leber
C22.4	Sonstige Sarkome der Leber
C22.7	Sonstige näher bezeichnete Karzinome der Leber
C22.9	Bösartige Neubildung: Leber, nicht näher bezeichnet
C23	Bösartige Neubildung der Gallenblase
C24.0	Bösartige Neubildung: Extrahepatischer Gallengang
C24.1	BNB: Ampulla hepatopancreatica [Ampulla Vateri]
C24.8	BNB: Gallenwege, mehrere Teilbereiche überlappend
C24.9	Bösartige Neubildung: Gallenwege, nicht näher bezeichnet
C25.0	Bösartige Neubildung: Pankreaskopf
C25.1	Bösartige Neubildung: Pankreaskörper
C25.2	Bösartige Neubildung: Pankreasschwanz
C25.3	Bösartige Neubildung: Ductus pancreaticus
C25.4	BNB: Endokriner Drüsenanteil des Pankreas
C25.7	Bösartige Neubildung: Sonstige Teile des Pankreas
C25.8	BNB: Pankreas, mehrere Teilbereiche überlappend
C25.9	Bösartige Neubildung: Pankreas, nicht näher bezeichnet
C26.0	BNB: Intestinaltrakt, Teil nicht näher bezeichnet
C26.1	Bösartige Neubildung: Milz
C26.8	BNB: Verdauungssystem, mehrere Teilbereiche überlappend
C26.9	BNB: Ungenau bezeichnete Lok des Verdauungssystems
C30.0	Bösartige Neubildung: Nasenhöhle
C30.1	Bösartige Neubildung: Mittelohr
C31.0	Bösartige Neubildung: Sinus maxillaris [Kieferhöhle]
C31.1	Bösartige Neubildung: Sinus ethmoidalis [Siebbeinzellen]
C31.2	Bösartige Neubildung: Sinus frontalis [Stirnhöhle]
C31.3	Bösartige Neubildung: Sinus sphenoidalis [Keilbeinhöhle]
C31.8	BNB: Nasennebenhöhlen, mehrere Teilbereiche überlappend
C31.9	Bösartige Neubildung: Nasennebenhöhle, nnbez
C32.0	Bösartige Neubildung: Glottis
C32.1	Bösartige Neubildung: Supraglottis
C32.2	Bösartige Neubildung: Subglottis
C32.3	Bösartige Neubildung: Larynxknorpel
C32.8	BNB: Larynx, mehrere Teilbereiche überlappend
C32.9	Bösartige Neubildung: Larynx, nicht näher bezeichnet
C33	Bösartige Neubildung der Trachea
C34.0	Bösartige Neubildung: Hauptbronchus
C34.1	Bösartige Neubildung: Oberlappen (-Bronchus)
C34.2	Bösartige Neubildung: Mittellappen (-Bronchus)
C34.3	Bösartige Neubildung: Unterlappen (-Bronchus)
C34.8	BNB: Bronchus u Lunge, mehrere Teilbereiche überlappend
C34.9	BNB: Bronchus oder Lunge, nicht näher bezeichnet
C37	Bösartige Neubildung des Thymus
C38.0	Bösartige Neubildung: Herz
C38.1	Bösartige Neubildung: Vorderes Mediastinum
C38.2	Bösartige Neubildung: Hinteres Mediastinum
C38.3	BNB: Mediastinum, Teil nicht näher bezeichnet
C38.4	Bösartige Neubildung: Pleura
C38.8	BNB: Herz, Mediastinum u Pleura, mehr Teilber überlapp
C39.0	Bösartige Neubildung: Obere Atemwege, Teil nnbez
C39.8	BNB: AtmOrg u sonst intrathorak Organe, mehr Teilber überl
C39.9	BNB: Ungenau bezeichnete Lok des Atmungssystems
C40.0	BNB Skapula u lange Knochen obere Extremität
C40.1	BNB kurze Knochen obere Extremität
C40.2	BNB lange Knochen untere Extremität
C40.3	BNB kurze Knochen untere Extremität
C40.8	BNB: Knochen u Gelenkknorpel Extrem, mehr TeilB überlapp
C40.9	BNB: Knochen u Gelenkknorpel Extrem, nnbez
C41.01	BNB des Knochens und des Gelenkknorpels: Kraniofazial
C41.02	BNB des Knochens und des Gelenkknorpels: Maxillofazial
C41.1	BNB des Knochens u des Gelenkknorpels: Unterkieferknoch
C41.2	BNB des Knochens und des Gelenkknorpels: Wirbelsäule
C41.3	BNB Knochen u Gelenkknorpel: Rippen,Sternum u Klavikula
C41.4	BNB des Knochens u des Gelenkknorpels: Beckenknochen
C41.8	BNB: Knochen u Gelenkknorpel, mehrere Teilber überlapp
C41.9	BNB: Knochen und Gelenkknorpel, nicht näher bezeichnet
C43.0	Bösartiges Melanom Lippe
C43.1	Bösartiges Melanom Augenlid, einschließl Kanthus
C43.2	Bösartiges Melanom Ohr u äußerer Gehörgang
C43.3	Bösartiges Melanom so+nnb Teile Gesicht
C43.4	Bösartiges Melanom behaarte Kopfhaut u Hals
C43.5	Bösartiges Melanom Rumpf
C43.6	Bösartiges Melanom obere Extremität, einschl Schulter
C43.7	Bösartig Melanom untere Extremität, einschl Hüfte
C43.8	Bösartiges Melanom Haut, mehr Teilber überlapp

C43.9	Bösartiges Melanom Haut, nnbez
C44.0	Sonstige bösartige Neubildungen: Lippenhaut
C44.1	Sonstige BNB: Haut des Augenlides, einschließlich Kanthus
C44.2	Sonstige BNB: Haut des Ohres u des äußeren Gehörganges
C44.3	Sonst BNB: Haut sonst u nnbez Teile des Gesichtes
C44.4	Sonstige BNB: Behaarte Kopfhaut und Haut des Halses
C44.5	Sonstige bösartige Neubildungen: Haut des Rumpfes
C44.6	Sonst BNB: Haut der oberen Extremität, einschl Schulter
C44.7	Sonst BNB: Haut der unteren Extremität, einschließl Hüfte
C44.8	Sonstige BNB: Haut, mehrere Teilbereiche überlappend
C44.9	BNB Haut, nnbez
C45.0	Mesotheliom Pleura
C45.1	Mesotheliom Peritoneum
C45.2	Mesotheliom Perikard
C45.7	Mesotheliom sonst Lok
C45.9	Mesotheliom, nnbez
C46.0	Kaposi-Sarkom Haut
C46.1	Kaposi-Sarkom Weichteilgewebe
C46.2	Kaposi-Sarkom Gaumen
C46.3	Kaposi-Sarkom Lymphknoten
C46.7	Kaposi-Sarkom sonstige Lok
C46.8	Kaposi-Sarkom mehrere Organe
C46.9	Kaposi-Sarkom, nnbez
C47.0	BNB: Periphere Nerven Kopf, Gesicht u Hals
C47.1	BNB: Periph Nerven obere Extremität, einschließl Schulter
C47.2	BNB: Periphere Nerven untere Extremität, einschl Hüfte
C47.3	Bösartige Neubildung: Periphere Nerven des Thorax
C47.4	Bösartige Neubildung: Periphere Nerven des Abdomens
C47.5	Bösartige Neubildung: Periphere Nerven des Beckens
C47.6	BNB: Periphere Nerven des Rumpfes, nnbez
C47.8	BNB: Periph Nerv/ autonom Nervensyst, mehr Teilb überlapp
C47.9	BNB: Periphere Nerven/ autonomes Nervensystem, nnbez
C48.0	Bösartige Neubildung: Retroperitoneum
C48.1	Bösartige Neubildung: nb Teile des Peritoneums
C48.2	Bösartige Neubildung: Peritoneum, nicht näher bezeichnet
C48.8	BNB: Retroperitoneum u Peritoneum, mehr Teilber überlapp
C49.0	BNB: Bindegewebe u and Weichteilgew Kopf/ Gesicht/ Hals
C49.1	BNB: Bindegew u and WeichtGew ob Extr, einschl Schult
C49.2	BNB: Bindegew u and WeichtGew unter Extr, einschl Hüfte
C49.3	BNB: Bindegewebe und andere Weichteilgewebe des Thorax
C49.4	BNB: Bindegewebe u andere WeichtGew des Abdomens
C49.5	BNB: Bindegewebe u andere WeichtGewebe des Beckens
C49.6	BNB: Bindegew u and WeichtGewebe des Rumpfes, nnbez
C49.8	BNB: Bindegew u and WeichtGew, mehr Teilber überlapp
C49.9	BNB: Bindegewebe und andere Weichteilgewebe, nnbez
C50.0	Bösartige Neubildung: Brustwarze und Warzenhof
C50.1	BNB: Zentraler Drüsenkörper der Brustdrüse
C50.2	BNB: Oberer innerer Quadrant der Brustdrüse
C50.3	BNB: Unterer innerer Quadrant der Brustdrüse
C50.4	BNB: Oberer äußerer Quadrant der Brustdrüse
C50.5	BNB: Unterer äußerer Quadrant der Brustdrüse
C50.6	Bösartige Neubildung: Recessus axillaris der Brustdrüse
C50.8	BNB: Brustdrüse, mehrere Teilbereiche überlappend
C50.9	Bösartige Neubildung: Brustdrüse, nicht näher bezeichnet
C51.0	Bösartige Neubildung der Vulva: Labium majus
C51.1	Bösartige Neubildung der Vulva: Labium minus
C51.2	Bösartige Neubildung der Vulva: Klitoris
C51.8	BNB: Vulva, mehrere Teilbereiche überlappend
C51.9	Bösartige Neubildung: Vulva, nicht näher bezeichnet
C52	Bösartige Neubildung der Vagina
C53.0	Bösartige Neubildung: Endozervix
C53.1	Bösartige Neubildung: Ektozervix
C53.8	BNB: Cervix uteri, mehrere Teilbereiche überlappend
C53.9	Bösartige Neubildung: Cervix uteri, nicht näher bezeichnet
C54.0	Bösartige Neubildung: Isthmus uteri
C54.1	Bösartige Neubildung: Endometrium
C54.2	Bösartige Neubildung: Myometrium
C54.3	Bösartige Neubildung: Fundus uteri
C54.8	BNB: Corpus uteri, mehrere Teilbereiche überlappend
C54.9	Bösartige Neubildung: Corpus uteri, nicht näher bezeichnet
C55	Bösartige Neubildung des Uterus, Teil nnbez
C56	Bösartige Neubildung des Ovars
C57.0	Bösartige Neubildung: Tuba uterina [Falloppio]
C57.1	Bösartige Neubildung: Lig. latum uteri
C57.2	Bösartige Neubildung: Lig. teres uteri
C57.3	Bösartige Neubildung: Parametrium
C57.4	Bösartige Neubildung: Uterine Adnexe, nnbez
C57.7	BNB: Sonstige näher bezeichnete weibliche Genitalorgane
C57.8	BNB: Weibliche Genitalorgane, mehr Teilbereiche überlapp
C57.9	BNB: Weibliches Genitalorgan, nicht näher bezeichnet
C58	BNB Plazenta
C60.0	Bösartige Neubildung: Praeputium penis
C60.1	Bösartige Neubildung: Glans penis
C60.2	Bösartige Neubildung: Penisschaft
C60.8	Bösartige Neubildung: Penis, mehr Teilbereiche überlappend
C60.9	Bösartige Neubildung: Penis, nicht näher bezeichnet
C61	Bösartige Neubildung der Prostata
C62.0	Bösartige Neubildung: Dystoper Hoden
C62.1	Bösartige Neubildung: Deszendierter Hoden
C62.9	Bösartige Neubildung: Hoden, nicht näher bezeichnet
C63.0	Bösartige Neubildung: Nebenhoden [Epididymis]
C63.1	Bösartige Neubildung: Samenstrang
C63.2	Bösartige Neubildung: Skrotum
C63.7	BNB: Sonstige näher bezeichnete männliche Genitalorgane
C63.8	BNB: Männliche Genitalorgane, mehr Teilbereiche überlapp
C63.9	Bösartige Neubildung: Männliches Genitalorgan, nnbez
C64	BNB der Niere, ausgenommen Nierenbecken
C65	BNB Nierenbecken
C66	BNB Ureter
C67.0	Bösartige Neubildung: Trigonum vesicae
C67.1	Bösartige Neubildung: Apex vesicae
C67.2	Bösartige Neubildung: Laterale Harnblasenwand
C67.3	Bösartige Neubildung: Vordere Harnblasenwand
C67.4	Bösartige Neubildung: Hintere Harnblasenwand
C67.5	Bösartige Neubildung: Harnblasenhals
C67.6	Bösartige Neubildung: Ostium ureteris
C67.7	Bösartige Neubildung: Urachus
C67.8	BNB: Harnblase, mehrere Teilbereiche überlappend
C67.9	Bösartige Neubildung: Harnblase, nicht näher bezeichnet
C68.0	Bösartige Neubildung: Urethra
C68.1	Bösartige Neubildung: Paraurethrale Drüse
C68.8	BNB: Harnorgane, mehrere Teilbereiche überlappend
C68.9	Bösartige Neubildung: Harnorgan, nicht näher bezeichnet
C69.0	Bösartige Neubildung: Konjunktiva
C69.1	Bösartige Neubildung: Kornea
C69.2	Bösartige Neubildung: Retina
C69.3	Bösartige Neubildung: Chorioidea
C69.4	Bösartige Neubildung: Ziliarkörper
C69.5	Bösartige Neubildung: Tränendrüse und Tränenwege
C69.6	Bösartige Neubildung: Orbita
C69.8	BNB: Auge u Augenanhangsgebilde, mehr Teilber überlapp
C69.9	Bösartige Neubildung: Auge, nicht näher bezeichnet
C70.0	Bösartige Neubildung: Hirnhäute
C70.1	Bösartige Neubildung: Rückenmarkhäute
C70.9	Bösartige Neubildung: Meningen, nicht näher bezeichnet
C71.0	BNB: Zerebrum, ausgenommen Hirnlappen und Ventrikel
C71.1	Bösartige Neubildung: Frontallappen
C71.2	Bösartige Neubildung: Temporallappen
C71.3	Bösartige Neubildung: Parietallappen
C71.4	Bösartige Neubildung: Okzipitallappen
C71.5	Bösartige Neubildung: Hirnventrikel
C71.6	Bösartige Neubildung: Zerebellum
C71.7	Bösartige Neubildung: Hirnstamm
C71.8	Bösartige Neubildung: Gehirn, mehrere Teilbereiche überlapp
C71.9	Bösartige Neubildung: Gehirn, nicht näher bezeichnet
C72.0	Bösartige Neubildung: Rückenmark
C72.1	Bösartige Neubildung: Cauda equina
C72.2	Bösartige Neubildung: Nn. olfactorii [I. Hirnnerv]
C72.3	Bösartige Neubildung: N. opticus [II. Hirnnerv]
C72.4	Bösartige Neubildung: N. vestibulocochlearis [VIII. Hirnnerv]

C72.5	BNB: Sonstige und nicht näher bezeichnete Hirnnerven
C72.8	BNB: Gehirn u andere Teile ZNS, mehr Teilbereiche überlapp
C72.9	Bösartige Neubildung: Zentralnervensystem, nnbez
C73	Bösartige Neubildung der Schilddrüse
C74.0	Bösartige Neubildung: Nebennierenrinde
C74.1	Bösartige Neubildung: Nebennierenmark
C74.9	Bösartige Neubildung: Nebenniere, nicht näher bezeichnet
C75.0	Bösartige Neubildung: Nebenschilddrüse
C75.1	Bösartige Neubildung: Hypophyse
C75.2	Bösartige Neubildung: Ductus craniopharyngealis
C75.3	BNB: Epiphyse [Glandula pinealis] [Zirbeldrüse]
C75.4	Bösartige Neubildung: Glomus caroticum
C75.5	BNB: Glomus aorticum u sonstige Paraganglien
C75.8	BNB: Beteiligung mehrerer endokriner Drüsen, nnbez
C75.9	Bösartige Neubildung: Endokrine Drüse, nnbez
C76.0	BNB ungenau bezeichneter Lok: Kopf, Gesicht u Hals
C76.1	BNB ungenau bezeichneter Lokalisationen: Thorax
C76.2	BNB ungenau bezeichneter Lokalisationen: Abdomen
C76.3	BNB ungenau bezeichneter Lokalisationen: Becken
C76.4	BNB ungenau bezeichneter Lok: Obere Extremität
C76.5	BNB ungenau bezeichneter Lok: Untere Extremität
C76.7	BNB: Sonstige ungenau bezeichnete Lokalisationen
C76.8	BNB: Sonst u ungenau bez Lok, mehr Teilber überlapp
C77.0	Sekundäre u nnbez BNB: Lymphknoten Kopf/ Gesicht/ Hals
C77.1	Sekundäre u nnbez BNB: Intrathorakale Lymphknoten
C77.2	Sekundäre u nnbez BNB: Intraabdominale Lymphknoten
C77.3	Sek u nnbez BNB: Axill Lymphkn u Lymphkn obere Extrem
C77.4	Sek u nnbez BNB: Inguin Lymphkn u Lymphkn unt Extrem
C77.5	Sekundäre u nnbez BNB: Intrapelvine Lymphknoten
C77.8	Sekundäre u nnbez BNB: Lymphknoten mehrerer Regionen
C77.9	Sekundäre u nnbez BNB: Lymphknoten, nnbez
C78.0	Sekundäre bösartige Neubildung der Lunge
C78.1	Sekundäre bösartige Neubildung des Mediastinums
C78.2	Sekundäre bösartige Neubildung der Pleura
C78.3	Sekundäre BNB sonstiger u nnbez Atmungsorgane
C78.4	Sekundäre BNB Dünndarm
C78.5	Sekundäre BNB Dickdarm u Rektum
C78.6	Sekundäre BNB Retroperitoneum u Peritoneum
C78.7	Sekundäre BNB Leber
C78.8	Sekundäre BNB so+nnb Verdauungsorgane
C79.0	Sekundäre BNB Niere u Nierenbecken
C79.1	Sekundäre BNB Harnblase, sonst u nnbez Harnorgane
C79.2	Sekundäre BNB Haut
C79.3	Sekundäre BNB Gehirn u Hirnhäute
C79.4	Sekundäre BNB so u nnbez Teile Nervensystem
C79.5	Sekundäre BNB Knochen u Knochenmark
C79.6	Sekundäre bösartige Neubildung des Ovars
C79.7	Sekundäre bösartige Neubildung der Nebenniere
C79.81	Sekundäre bösartige Neubildung der Brustdrüse
C79.82	Sekundäre bösartige Neubildung der Genitalorgane
C79.83	Sekundäre bösartige Neubildung des Perikards
C79.84	Sonstige sekundäre bösartige Neubildung des Herzens
C79.88	Sekundäre bösartige Neubildung sonstiger nb Lokalisationen
C80	Bösartige Neubildung ohne Angabe der Lokalisation
C81.0	Hodgkin-KH [Lymphogranulomat], lymphozreiche Form
C81.1	Hodgkin-KH [Lymphogranulomat], nodulskleros Form
C81.2	Hodgkin-KH [Lymphogranulomat], gemischtzell Form
C81.3	Hodgkin-KH [Lymphogranulomat], lymphozarme Form
C81.7	Sonstige Typen Hodgkin-Krankheit
C81.9	Hodgkin-Krankheit, nnbez
C82.0	Non-Hodgkin-Lymphom, kleinzellig, gekerbt, follikulär
C82.1	NHL, gemischt klein-/großzellig, gekerbt, follikulär
C82.2	Non-Hodgkin-Lymphom, großzellig, follikulär
C82.7	Sonstige Typen follikuläres NHL
C82.9	Follikuläres Non-Hodgkin-Lymphom, nnbez
C83.0	Non-Hodgkin-Lymphom, kleinzellig (diffus)
C83.1	Non-Hodgkin-Lymphom, Kleinzellig, gekerbt (diffus)
C83.2	NHL, Gemischt klein-/großzellig (diffus)
C83.3	Non-Hodgkin-Lymphom, großzellig (diffus)
C83.4	Non-Hodgkin-Lymphom, immunoblastisch (diffus)
C83.5	Non-Hodgkin-Lymphom, lymphoblastisch (diffus)
C83.6	Non-Hodgkin-Lymphom, undifferenziert (diffus)
C83.7	Burkitt-Tumor
C83.8	Sonst Typen diffuses Non-Hodgkin-Lymphom
C83.9	Diffuses Non-Hodgkin-Lymphom, nnbez
C84.0	Mycosis fungoides
C84.1	Sézary-Syndrom
C84.2	T-Zonen-Lymphom
C84.3	Lymphoepitheloides Lymphom
C84.4	T-Zell-Lymphom, peripher
C84.5	Sonst+nnbez T-Zell-Lymphome
C85.0	Lymphosarkom
C85.1	B-Zell-Lymphom, nnbez
C85.7	Sonst nb Typen Non-Hodgkin-Lymphom
C85.9	Non-Hodgkin-Lymphom, Typ nnbez
C88.00	Makroglobulinämie Waldenström: Oh Ang einer Remission
C88.01	Makroglobulinämie Waldenström: In kompletter Remission
C88.10	Alpha-Schwerkettenkrankheit: Oh Ang einer Remission
C88.11	Alpha-Schwerkettenkrankheit: In kompletter Remission
C88.20	Gamma-Schwerkettenkrankheit: Oh Ang einer Remission
C88.21	Gamma-Schwerkettenkrankheit: In kompletter Remission
C88.30	Immunproliferative Dünndarmkrankheit: Oh Ang Remission
C88.31	Immunproliferative Dünndarmkrankheit: In kompletter Remiss
C88.70	Sonstige bösartige immunproliferative KH: Oh Ang Remiss
C88.71	Sonst bösart immunproliferative KH: In kompletter Remiss
C88.90	Bösartige immunproliferative KH, nnbez: Oh Ang Remission
C88.91	Bösart immunproliferative KH, nnbez: In kompletter Remiss
C90.00	Plasmozytom [Multiples Myelom]: Ohne Ang einer Remiss
C90.01	Plasmozytom [Multiples Myelom]: In kompletter Remission
C90.10	Plasmazellenleukämie: Ohne Angabe einer Remission
C90.11	Plasmazellenleukämie: In kompletter Remission
C90.20	Plasmozytom, extramedullär: Ohne Angabe einer Remission
C90.21	Plasmozytom, extramedullär: In kompletter Remission
C91.00	Akute lymphoblastische Leukämie: Ohne Ang einer Remiss
C91.01	Akute lymphoblastische Leukämie: In kompletter Remission
C91.10	Chronische lymphatische Leukämie: Ohne Ang einer Remiss
C91.11	Chronische lymphatische Leukämie: In kompletter Remiss
C91.20	Subakute lymphatische Leukämie: Ohne Ang einer Remiss
C91.21	Subakute lymphatische Leukämie: In kompletter Remission
C91.30	Prolymphozytäre Leukämie: Ohne Angabe einer Remission
C91.31	Prolymphozytäre Leukämie: In kompletter Remission
C91.40	Haarzellenleukämie: Ohne Angabe einer Remission
C91.41	Haarzellenleukämie: In kompletter Remission
C91.50	T-Zellen-Leukämie beim Erwachsenen: OA einer Remiss
C91.51	T-Zellen-Leukämie beim Erwachsenen: In kompletter Remiss
C91.70	Sonstige lymphatische Leukämie: Ohne Ang einer Remiss
C91.71	Sonstige lymphatische Leukämie: In kompletter Remission
C91.90	Lymphatische Leukämie, nnbez: Ohne Ang einer Remission
C91.91	Lymphatische Leukämie, nnbez: In kompletter Remission
C92.00	Akute myeloische Leukämie: Ohne Angabe einer Remission
C92.01	Akute myeloische Leukämie: In kompletter Remission
C92.10	Chronische myeloische Leukämie: Ohne Ang einer Remiss
C92.11	Chronische myeloische Leukämie: In kompletter Remission
C92.20	Subakute myeloische Leukämie: Ohne Ang einer Remission
C92.21	Subakute myeloische Leukämie: In kompletter Remission
C92.30	Myelosarkom: Ohne Angabe einer Remission
C92.31	Myelosarkom: In kompletter Remission
C92.40	Akute promyelozytäre Leukämie: Ohne Ang einer Remission
C92.41	Akute promyelozytäre Leukämie: In kompletter Remission
C92.50	Akute myelomonozytäre Leukämie: Ohne Ang einer Remiss
C92.51	Akute myelomonozytäre Leukämie: In kompletter Remission
C92.70	Sonstige myeloische Leukämie: Ohne Ang einer Remission
C92.71	Sonstige myeloische Leukämie: In kompletter Remission
C92.90	Myeloische Leukämie, nnbez: Ohne Ang einer Remission
C92.91	Myeloische Leukämie, nnbez: In kompletter Remission
C93.00	Akute Monozytenleukämie: Ohne Angabe einer Remission
C93.01	Akute Monozytenleukämie: In kompletter Remission
C93.10	Chronische Monozytenleukämie: Ohne Ang einer Remission
C93.11	Chronische Monozytenleukämie: In kompletter Remission
C93.20	Subakute Monozytenleukämie: Ohne Ang einer Remission

C93.21	Subakute Monozytenleukämie: In kompletter Remission
C93.70	Sonstige Monozytenleukämie: Ohne Ang einer Remission
C93.71	Sonstige Monozytenleukämie: In kompletter Remission
C93.90	Monozytenleukämie, nnbez: Ohne Angabe einer Remission
C93.91	Monozytenleukämie, nnbez: In kompletter Remission
C94.00	Akute Erythrämie u Erythroleukämie: Oh Ang einer Remiss
C94.01	Akute Erythrämie u Erythroleukämie: In kompletter Remiss
C94.10	Chronische Erythrämie: Ohne Angabe einer Remission
C94.11	Chronische Erythrämie: In kompletter Remission
C94.20	Akute Megakaryoblastenleukämie: Ohne Ang einer Remiss
C94.21	Akute Megakaryoblastenleukämie: In kompletter Remission
C94.30	Mastzellenleukämie: Ohne Angabe einer Remission
C94.31	Mastzellenleukämie: In kompletter Remission
C94.40	Akute Panmyelose: Ohne Angabe einer Remission
C94.41	Akute Panmyelose: In kompletter Remission
C94.50	Akute Myelofibrose: Ohne Angabe einer Remission
C94.51	Akute Myelofibrose: In kompletter Remission
C94.70	Sonstige nb Leukämien: Ohne Angabe einer Remission
C94.71	Sonst näher bezeichnete Leukämien: In kompletter Remiss
C95.00	Akute Leukämie nnbez Zelltyps: Ohne Ang einer Remission
C95.01	Akute Leukämie nnbez Zelltyps: In kompletter Remission
C95.10	Chronische Leukämie nnbez Zelltyps: Oh Ang einer Remiss
C95.11	Chronische Leukämie nnbez Zelltyps: In kompletter Remiss
C95.20	Subakute Leukämie nnbez Zelltyps: Ohne Ang einer Remiss
C95.21	Subakute Leukämie nnbez Zelltyps: In kompletter Remiss
C95.70	Sonstige Leukämie nnbez Zelltyps: Ohne Ang einer Remiss
C95.71	Sonstige Leukämie nnbez Zelltyps: In kompletter Remission
C95.90	Leukämie, nicht näher bezeichnet: Ohne Ang einer Remiss
C95.91	Leukämie, nicht näher bezeichnet: In kompletter Remission
C96.0	Abt-Letterer-Siwe-Krankheit
C96.1	Bösartige Histiozytose
C96.2	Bösartiger Mastzelltumor
C96.3	Echtes histiozytäres Lymphom
C96.7	So nb BNB lymphat/blutbildend/verwandtes Gewebe
C96.9	BNB lymphat/blutbildendes/verwandtes Gew, nnbez
C97	BNB als Primärtumoren an mehreren Lok
D70.0	Angeb Agranulozyt u Neutropen
D70.10	Arzneimittelinduz Agranulozyt/Neutropenie: Krit Ph < 10Tg
D70.11	Arzneimittelinduz Agranulozyt/Neutropenie: Krit Ph 10-19Tg
D70.12	Arzneimittelinduz Agranulozyt/ Neutropenie: Krit Ph > 19Tg
D70.18	Sonst VerlForm arzneimittelinduz Agranulozyt/ Neutropenie
D70.19	Arzneimittelinduz Agranulozyt/ Neutropenie, nnbez
D70.3	Sonstige Agranulozytose
D70.5	Zyklische Neutropenie
D70.6	Sonstige Neutropenie
D70.7	Neutropenie, nicht näher bezeichnet
G80.0	Spastische tetraplegische Zerebralparese
G80.1	Spastische diplegische Zerebralparese
G80.2	Infantile hemiplegische Zerebralparese
G80.3	Dyskinetische Zerebralparese
G80.4	Ataktische Zerebralparese
G80.8	Sonstige infantile Zerebralparese
G80.9	Infantile Zerebralparese, nnbez
G82.00	Schlaff Parapares u Parapleg, akut kompl QSL ntraum
G82.01	Schlaff Parapares u Parapleg, akut inkompl QSL ntraum
G82.02	Schlaff Parapares u Parapleg, chron kompl QSL
G82.03	Schlaff Parapares u Parapleg, chron inkompl QSL
G82.09	Schlaff Parapares u Parapleg, nnb
G82.10	Spast Parapares u Parapleg, akut kompl QSL ntraum
G82.11	Spast Parapares u Parapleg, akut inkompl QSL ntraum
G82.12	Spast Parapares u Parapleg, chron kompl QSL
G82.13	Spast Parapares u Parapleg, chron inkompl QSL
G82.19	Spast Parapares u Parapleg, nnb
G82.20	Parapares u Parapleg, nnb, akut kompl QSL ntraum Genese
G82.21	Parapares u Parapleg, nnb, akut inkompl QSL ntraum
G82.22	Parapares u Parapleg, nnb, chron kompl QSL
G82.23	Parapares u Parapleg, nnb, chron inkompl QSL
G82.29	Parapares u Parapleg, nnb
G82.30	Schlaff Tetrapares u Tetrapleg, akut kompl QSL ntraum
G82.31	Schlaff Tetrapares u Tetrapleg, akut inkompl QSL ntraum
G82.32	Schlaff Tetrapares u Tetrapleg, chron kompl QSL
G82.33	Schlaff Tetrapares u Tetrapleg, chron inkompl QSL
G82.39	Schlaff Tetrapares u Tetrapleg, nnb
G82.40	Spast Tetrapares u Tetrapleg, akut kompl QSL ntraum
G82.41	Spast Tetrapares u Tetrapleg, akut inkompl QSL ntraum
G82.42	Spast Tetrapares u Tetrapleg, chron kompl QSL
G82.43	Spast Tetrapares u Tetrapleg, chron inkompl QSL
G82.49	Spast Tetrapares u Tetrapleg, nnb
G82.50	Tetrapares u Tetrapleg, nnb, akut kompl QSL ntraum Genese
G82.51	Tetrapares u Tetrapleg, nnb, akut inkompl QSL ntraum
G82.52	Tetrapares u Tetrapleg, nnb, chron kompl QSL
G82.53	Tetrapares u Tetrapleg, nnb, chron inkompl QSL
G82.59	Tetrapares u Tetrapleg, nnb
M03.00	Arthritis nach MeningokInf, mehrere Lok
M03.01	Arthritis nach MeningokInf Schulterregion
M03.02	Arthritis nach MeningokInf Oberarm
M03.03	Arthritis nach MeningokInf Unterarm
M03.04	Arthritis nach MeningokInf Hand
M03.05	Arthritis nach MeningokInf Becken/Oberschenkel
M03.06	Arthritis nach MeningokInf Unterschenkel
M03.07	Arthritis nach MeningokInf Knöchel/Fuß
M03.08	Arthritis nach MeningokInf, sonst Lok
M03.09	Arthritis nach Meningokokkeninfektion, nnbez Lok
N17.0	Akutes Nierenversagen m Tubulusnekrose
N17.1	Akutes Nierenversagen m akuter Rindennekrose
N17.2	Akutes Nierenversagen m Marknekrose
N17.8	Sonstiges akutes Nierenversagen
N17.9	Akutes Nierenversagen, nnbez
P35.2	Angeborene Infektion d Herpesviren [Herpes simplex]
P37.2	Neugeborenenlisteriose (disseminiert)
R57.1	Hypovolämischer Schock
R57.8	Sonstige Formen Schock
R65.0	Syst inflam Response-Synd [SIRS] infekt o Organkomp
R65.1	Syst inflam Response-Synd [SIRS] infekt m Organkomp
R65.2	Syst inflam Response-Synd [SIRS] ni-infekt o Organkomp
R65.3	Syst inflam Response-Synd [SIRS] ni-infekt m Org.komp
R65.9	System inflamm Response-Synd [SIRS], nnbez
Z94.0	Zustand nach Nierentransplantation
Z94.1	Zustand nach Herztransplantation
Z94.2	Zustand nach Lungentransplantation
Z94.3	Zustand nach Herz-Lungen-Transplantation
Z94.4	Zustand nach Lebertransplantation
Z94.5	Zustand nach Hauttransplantation
Z94.6	Zustand nach Knochentransplantation
Z94.7	Zustand nach Keratoplastik
Z94.80	Z n hämatopoet StammzTx oh ggw ImmSupp
Z94.81	Z n hämatopoet StammzTx m ggw ImmSupp
Z94.88	Z n sonst Organ-/GewebeTx
Z94.9	Zustand nach Organ- od Gewebetransplantation, nnb

Hauptdiagnose G67-5

K22.0	Achalasie Kardia
K22.2	Ösophagusverschluß
K22.5	Divertikel Ösophagus, erworben

Diagnose G67-6

E16.4	Abnorme Gastrinsekretion
I85.0	Ösophagusvarizen m Blutung
K22.1	Ösophagusulkus
K22.6	Mallory-Weiss-Syndrom

K25.0	Ulcus ventriculi, akut, m Blutung
K25.1	Ulcus ventriculi, akut, m Perforation
K25.2	Ulcus ventriculi, akut, m Blutg u Perf
K25.3	Ulcus ventriculi, akut, oh Blutg od Perf
K25.4	Ulcus ventriculi, chron od nnb, m Blutung
K25.5	Ulcus ventriculi, chron od nnb, m Perf
K25.6	Ulcus ventriculi, chron od nnb, m Blutg u Perfor
K25.7	Ulcus ventriculi, chron, oh Blutg od Perf
K25.9	Ulcus ventriculi, wd akut n chron, oh Blutg/Perfor
K26.0	Ulcus duodeni, akut, m Blutung
K26.1	Ulcus duodeni, akut, m Perforation
K26.2	Ulcus duodeni, akut, m Blutung u Perforation
K26.3	Ulcus duodeni, akut, oh Blutg od Perf
K26.4	Ulcus duodeni, chronisch od nnb, m Blutung
K26.5	Ulcus duodeni, chron od nnb, m Perforation
K26.6	Ulcus duodeni, chron od nnb, m Blutg u Perfor
K26.7	Ulcus duodeni, chron, oh Blutg od Perf
K26.9	Ulcus duodeni, wd akut n chron, oh Blutg/Perfor
K27.0	Ulcus pepticum, Lok nnb, akut, mit Blutung
K27.1	Ulcus pepticum, Lok nnb, akut, mit Perforation
K27.2	Ulcus pepticum, Lok nnb, akut, m Blutg u Perfor
K27.3	Ulcus pepticum, Lok nnb, akut, oh Blutg od Perfor
K27.4	Ulcus pepticum, Lok nnb, chron od nnb, m Blutg
K27.5	Ulcus pepticum, Lok nnb, chron od nnb, m Perfor
K27.6	Ulcus peptic, Lok nnb, chron od nnb, m Blutg/Perf
K27.7	Ulcus pepticum, Lok nnb, chron, oh Blutg od Perfor
K27.9	Ulcus peptic, Lok nnb, wd ak n chron, oh Blutg/Perf
K28.0	Ulcus pepticum jejuni, akut, m Blutung
K28.1	Ulcus pepticum jejuni, akut, m Perforation
K28.2	Ulcus pepticum jejuni, akut, m Blutg u Perf
K28.3	Ulcus pepticum jejuni, akut, oh Blutg od Perf
K28.4	Ulcus pepticum jejuni, chron od nnb, m Blutg
K28.5	Ulcus pepticum jejuni, chron od nnb, m Perfor
K28.6	Ulcus peptic jejuni, chron od nnb, m Blutg u Perf
K28.7	Ulcus pepticum jejuni, chron, oh Blutg/Perf
K28.9	Ulcus pepticum jejuni, wd ak n chron, oh Blutg/Perf
K29.0	Akute hämorrhagische Gastritis
K31.1	Hypertrophische Pylorusstenose b Erwachs
K31.5	Duodenalverschluß
K31.82	Angiodysplasie Magen u Duodenum mit Blutung
K55.22	Angiodysplasie Kolon: Mit Blutung
K57.01	Divertikulose Dünndarm m Perfor, Abszess u Blutung
K57.03	Divertikulitis Dünndarm m Perfor, Abszess u Blutung
K57.11	Divertikulose Dünndarm oh Perfor u Abszess, m Blutung
K57.13	Divertikulitis Dünndarm oh Perfor u Abszess m Blutung
K57.21	Divertikulose Dickdarm m Perfor, Abszess u Blutung
K57.23	Divertikulitis Dickdarm m Perfor, Abszess u Blutung
K57.31	Divertikulose Dickdarm oh Perfor od Abszess m Blutung
K57.33	Divertikulitis Dickdarm oh Perfor od Abszess, m Blutung
K57.41	Divertikulose Dünn- u Dickdarm m Perfor, Abszs u Blutung
K57.43	Divertikulitis Dünn- u Dickdarm m Perfor, Abszess u Blutung
K57.51	Divertikulose Dünn- u Dickdarm oh Perfor od Abszs, m Blut
K57.53	Divertikulitis Dünn- u Dickdarm oh Perfor, Abszess, m Blut
K57.81	Divertikulose Darm, Teil nnbez, m Perfor, Abszess u Blutung
K57.83	Divertikulitis Darm, Teil nnbez, m Perfor, Abszess u Blutung
K57.91	Divertikulose Darm, Teil nnbez, oh Perf od Abszess, m Blut
K57.93	Divertikulitis Darm, Teil nnbez, oh Perf od Abszess, m Blut
K62.5	Hämorrhagie Anus u Rektum
K92.0	Hämatemesis
K92.1	Meläna
K92.2	Gastrointestinale Blutung, nnbez
Q43.0	Meckel-Divertikel

Diagnose G67-7

D66	Hereditärer Faktor-VIII-Mangel
D67	Hereditärer Faktor-IX-Mangel
D68.0	Willebrand-Jürgens-Syndrom
D68.1	Hereditärer Faktor-XI-Mangel
K31.1	Hypertrophische Pylorusstenose b Erwachs
K31.5	Duodenalverschluß
K31.6	Fistel Magen u Duodenum

Diagnose G67-8

M02.30	Reiter-Krankheit, mehrere Lokalisationen
M02.31	Reiter-Krankheit Schulterregion
M02.32	Reiter-Krankheit Oberarm
M02.33	Reiter-Krankheit Unterarm
M02.34	Reiter-Krankheit Hand
M02.35	Reiter-Krankheit Beckenregion/Oberschenkel
M02.36	Reiter-Krankheit Unterschenkel
M02.37	Reiter-Krankheit Knöchel/Fuß
M02.38	Reiter-Krankheit, sonstige Lokalisation
M02.39	Reiter-Krankheit, nnbez Lokalisationen
M02.90	Reaktive Arthritis, nnbez, mehrere Lok
M02.91	Reaktive Arthritis, nnbez, Schulterregion
M02.92	Reaktive Arthritis, nnbez, Oberarm
M02.93	Reaktive Arthritis, nnbez, Unterarm
M02.94	Reaktive Arthritis, nnbez, Hand
M02.95	Reaktive Arthritis, nnbez, Beckenreg/Oberschenkel
M02.96	Reaktive Arthritis, nnbez, Unterschenkel
M02.97	Reaktive Arthritis, nnbez, Knöchel/Fuß
M02.98	Reaktive Arthritis, nnbez, sonstige Lokalisation
M02.99	Reaktive Arthritis, nnbez, nnbez Lokalisationen
M06.90	Chronische Polyarthritis, nnbez, mehrere Lok
M06.91	Chronische Polyarthritis, nnbez, Schulterregion
M06.92	Chronische Polyarthritis, nnbez, Oberarm
M06.93	Chronische Polyarthritis, nnbez, Unterarm
M06.94	Chronische Polyarthritis, nnbez, Hand
M06.95	Chronische Polyarthritis, nnbez, Beckenregion/OS
M06.96	Chronische Polyarthritis, nnbez, Unterschenkel
M06.97	Chronische Polyarthritis, nnbez, Knöchel/Fuß
M06.98	Chronische Polyarthritis, nnbez, sonst Lok
M06.99	Chronische Polyarthritis, nnbez, nnbez Lok
M07.30	Sonstige psoriatische Arthritiden, mehrere Lok
M07.31	Sonstige psoriatische Arthritiden Schulterregion
M07.32	Sonstige psoriatische Arthritiden Oberarm
M07.33	Sonstige psoriatische Arthritiden Unterarm
M07.34	Sonstige psoriatische Arthritiden Hand
M07.35	Sonstige psoriatische Arthritiden Beckenreg/OS
M07.36	Sonstige psoriatische Arthritiden Unterschenkel
M07.37	Sonstige psoriatische Arthritiden Knöchel/Fuß
M07.38	Sonstige psoriatische Arthritiden, sonst Lok
M07.39	Sonstige psoriatische Arthritiden, nnbez Lok
M30.0	Panarteriitis nodosa
M30.1	Panarteriitis m Lungenbeteiligung
M30.3	Mukokutanes Lymphknotensynd [Kawasaki-KH]
M31.3	Wegener-Granulomatose
M31.4	Aortenbogen-Syndrom [Takayasu-Syndrom]
M32.0	AM-induz systemischer Lupus erythematodes
M32.1	Syst Lupus erythematodes m Bet Org/Organsyst
M32.8	Sonst Formen syst Lupus erythematodes
M32.9	Systemischer Lupus erythematodes, nnbez
M33.2	Polymyositis
M34.0	Progressive systemische Sklerose
M35.0	Sicca-Syndrom [Sjögren-Syndrom]
M35.1	Sonstige Overlap-Syndrome
M35.2	Behçet-KH
M45.00	Spondylitis ankylosans, mehrere Lok WS
M45.01	Spondylitis ankylosans, Okzipito-Atlanto-Axialbereich
M45.02	Spondylitis ankylosans, Zervikalbereich
M45.03	Spondylitis ankylosans, Zervikothorakalbereich

M45.04	Spondylitis ankylosans, Thorakalbereich
M45.05	Spondylitis ankylosans, Thorakolumbalbereich
M45.06	Spondylitis ankylosans, Lumbalbereich
M45.07	Spondylitis ankylosans, Lumbosakralbereich
M45.08	Spondylitis ankylosans, Sakral-/Sakrokokzygealbereich
M45.09	Spondylitis ankylosans, nnbez Lokalisation

Nebendiagnose G67-9

G04.1	Tropische spastische Paraplegie
G82.02	Schlaff Parapares u Parapleg, chron kompl QSL
G82.03	Schlaff Parapares u Parapleg, chron inkompl QSL
G82.09	Schlaff Parapares u Parapleg, nnb
G82.12	Spast Parapares u Parapleg, chron kompl QSL
G82.13	Spast Parapares u Parapleg, chron inkompl QSL
G82.19	Spast Parapares u Parapleg, nnb
G82.22	Parapares u Parapleg, nnb, chron kompl QSL
G82.23	Parapares u Parapleg, nnb, chron inkompl QSL
G82.29	Parapares u Parapleg, nnb
G82.32	Schlaff Tetrapares u Tetrapleg, chron kompl QSL
G82.33	Schlaff Tetrapares u Tetrapleg, chron inkompl QSL
G82.39	Schlaff Tetrapares u Tetrapleg, nnb
G82.42	Spast Tetrapares u Tetrapleg, chron kompl QSL
G82.43	Spast Tetrapares u Tetrapleg, chron inkompl QSL
G82.49	Spast Tetrapares u Tetrapleg, nnb
G82.52	Tetrapares u Tetrapleg, nnb, chron kompl QSL
G82.53	Tetrapares u Tetrapleg, nnb, chron inkompl QSL
G82.59	Tetrapares u Tetrapleg, nnb
G95.1	Vaskuläre Myelopathien
G95.2	Rückenmarkkompression, nnbez
G95.80	HarnblasLähm b Schädig ob motor Neuron [UMNL]
G95.81	HarnblasLähm b Schädig unt motor Neuron [LMNL]
G95.9	KH Rückenmark, nnbez
P11.51	Geburtsverletzung Wirbelsäule u RM m chron QSL

ADRG G70 Andere schwere Erkrankungen der Verdauungsorgane ohne äußerst schwere CC

Hauptdiagnose in Tabelle G70-1

DRG G70A Andere schwere Erkrankungen der Verdauungsorgane ohne äußerst schwere CC, Alter < 16 Jahre

Alter < 16 Jahre

DRG G70B Andere schwere Erkrankungen der Verdauungsorgane ohne äußerst schwere CC, Alter > 15 Jahre

Hauptdiagnose G70-1

K35.1	Akute Appendizitis m Peritonealabszeß
K55.0	Akute GefäßKH Darm
K55.1	Chronische GefäßKH Darmes
K63.0	Darmabszeß
K63.1	Perforation Darm (nichttraumatisch)
K63.2	Darmfistel
K63.3	Darmulkus
K65.0	Akute Peritonitis
K65.8	Sonstige Peritonitis
K65.9	Peritonitis, nnbez
K91.80	Generalis Mukositis b Immunkompr
K91.88	Sonst KH Verdauungssyst nach med Maßn, aonkl
Q42.2	Angeb(s) Fehlen, Atresie u Stenose Anus m Fistel
Q42.3	Angeb(s) Fehlen, Atresie u Stenose Anuss oh Fistel

ADRG G71 Andere mäßig schwere Erkrankungen der Verdauungsorgane

Hauptdiagnose in Tabelle G71-1

DRG G71A Andere mäßig schwere Erkrankungen der Verdauungsorgane, Alter < 10 Jahre

Alter < 10 Jahre

DRG G71B Andere mäßig schwere Erkrankungen der Verdauungsorgane, Alter > 9 Jahre

Hauptdiagnose G71-1

A18.3	TB Darm, Peritoneum u Mesenterial-LK
A21.3	Gastrointestinale Tularämie
A22.2	Darmmilzbrand
A42.1	Abdominale Aktinomykose
A51.1	Analer Primäraffekt bei Syphilis
A54.6	Gonokokkeninfektion des Anus und des Rektums
A56.3	Chlamydieninfektion des Anus und des Rektums
D12.0	Gutartige Neubildung Zäkum
D12.1	Gutartige Neubildung Appendix vermiformis
D12.2	Gutartige Neubildung Colon ascendens
D12.3	Gutartige Neubildung Colon transversum
D12.4	Gutartige Neubildung Colon descendens
D12.5	Gutartige Neubildung Colon sigmoideum
D12.6	Gutartige Neubildung Kolon, nnbez
D12.7	Gutartige Neubildung Rektosigmoid, Übergang
D12.8	Gutartige Neubildung Rektum
D12.9	Gutartige Neubildung Analkanal Anus
D13.0	Gutartige Neubildung Ösophagus
D13.1	Gutartige Neubildung Magen
D13.2	Gutartige Neubildung Duodenum
D13.3	Gutartige Neubildung so+nnb Teile Dünndarm
D13.9	Gut Neub ungen bez Lok innerh Verdauungssystem

D17.5	Gutart Neubildung Fettgew intraabdom Organe
D19.1	Gutart Neubild mesotheliales Gewebe Peritoneum
D20.0	Gutart Neubildung Retroperitoneum
D20.1	Gutart Neubildung Peritoneum
E84.1	Zystische Fibrose mit Darmmanifestationen
I84.1	Innere Hämorrhoiden m sonst Komplikationen
I84.4	Äußere Hämorrhoiden m sonst Komplikationen
I84.8	Nnbez Hämorrhoiden m sonst Komplikationen
I85.9	Ösophagusvarizen oh Blutung
K35.0	Akute Appendizitis m diffuser Peritonitis
K38.0	Hyperplasie Appendix
K38.1	Appendixkonkremente
K38.2	Appendixdivertikel
K38.3	Appendixfistel
K40.00	Doppels Hern ing m Einkl oh Gangr, n Rezidivhern bez
K40.01	Doppels Hern ing m Einkl oh Gangr, Rezidivhernie
K40.10	Doppels Hern ing m Gangr, n Rezidivhern bez
K40.11	Doppels Hern ing m Gangr, Rezidivhernie
K40.20	Doppels Hern ing oh Einkl/Gangr, n Rezidivhern bez
K40.21	Doppels Hern ing oh Einkl/Gangr, Rezidivhernie
K40.30	Hern ing, eins/oh SeitAng, m Einkl oh Gangr, n RezHern bez
K40.31	Hern ing, eins/oh SeitAng, m Einkl oh Gangr, Rezidivhernie
K40.40	Hern ing, eins/oh SeitAng, m Gangr, n Rezidivhern bez
K40.41	Hern ing, eins/oh SeitAng, m Gangr, Rezidivhernie
K40.90	Hern ing, eins/oh SeitAng, oh Einkl/Gangr, n RezHern bez
K40.91	Hern ing, eins/oh SeitAng, oh Einkl/Gangr, Rezidivhernie
K41.0	Doppels Hernia femoralis m Einkl oh Gangrän
K41.1	Doppelseitige Hernia femoralis m Gangrän
K41.2	Doppels Hernia femoralis oh Einkl/Gangr
K41.3	Hern fem, eins/oh SeitAng, m Einkl oh Gangrän
K41.4	Hern fem, eins/oh SeitAng, m Gangrän
K41.9	Hern fem, eins/oh SeitAng, oh Einkl/Gangrän
K42.0	Hernia umbilicalis m Einklemmung oh Gangrän
K42.1	Hernia umbilicalis m Gangrän
K42.9	Hernia umbilicalis oh Einklemmung/Gangrän
K43.0	Hernia ventralis m Einklemmung oh Gangrän
K43.1	Hernia ventralis m Gangrän
K43.9	Hernia ventralis oh Einklemmung/Gangrän
K44.1	Hernia diaphragmatica m Gangrän
K45.0	Sonst nb abdominale Hernien m Einkl oh Gangrän
K45.1	Sonstige nb abdominale Hernien m Gangrän
K45.8	Sonst nb abdominale Hernien oh Einkl/Gangr
K46.0	Nnb abdominale Hernie m Einkl oh Gangrän
K46.1	Nnbez abdominale Hernie m Gangrän
K46.9	Nnb abdominale Hernie oh Einkl/Gangrän
K52.0	Gastroenteritis u Kolitis d Strahleneinwirkung
K52.1	Toxische Gastroenteritis u Kolitis
K55.21	Angiodysplasie Kolon: Ohne Angabe Blutung
K55.8	Sonstige Gefäßkrankheiten des Darmes
K55.9	Gefäßkrankheit des Darmes, nicht näher bezeichnet
K59.3	Megakolon, aonkl
K60.0	Akute Analfissur
K60.1	Chronische Analfissur
K60.2	Analfissur, nnbez
K60.3	Analfistel
K60.4	Rektalfistel
K60.5	Anorektalfistel
K61.0	Analabszeß
K61.1	Rektalabszeß
K61.2	Anorektalabszeß
K61.3	Ischiorektalabszeß
K61.4	Intrasphinktärer Abszeß
K62.0	Analpolyp
K62.1	Rektumpolyp
K62.2	Analprolaps
K62.3	Rektumprolaps
K62.4	Stenose Anus u Rektum
K62.6	Ulkus Anus u Rektum
K62.7	Strahlenproktitis
K62.8	Sonstige nb KH Anus u Rektum
K62.9	KH Anus u Rektum, nnbez
K63.4	Enteroptose
K63.5	Polyp Kolon
K63.8	Sonstige nb DarmKH
K63.9	DarmKH, nnbez
K66.0	Peritoneale Adhäsionen
K66.1	Hämoperitoneum
K66.8	Sonstige nb KH Peritoneum
K66.9	KH Peritoneum, nnbez
K91.3	Postoperativer Darmverschluß
K91.4	FktStör nach Kolostomie od Enterostomie
K91.9	KH Verdauungssystem nach med Maßn, nnbez
K92.8	Sonstige nb KH Verdauungssystem
K92.9	KH Verdauungssystems, nnbez
N82.2	Fistel zw Vagina u Dünndarm
N82.3	Fistel zw Vagina u Dickdarm
N82.4	Sonst Fisteln zw weiblichem Genital- u Darmtrakt
P76.1	Transitorischer Ileus b Neugeborenen
P76.8	Sonstiger nb Darmverschluß b Neugeborenen
P76.9	Darmverschluß b Neugeborenen, nnbez
P77	Enterocolitis necroticans Fetus/Neugeborenes
P78.3	Nichtinfektiöse Diarrhoe b Neugeborenen
P78.8	Sonst nb KH Verdauungssystem in Perinatalperiode
P78.9	KH Verdauungssystem in Perinatalperiode, nnbez
Q39.0	Ösophagusatresie oh Fistel
Q39.1	Ösophagusatresie m Ösophagotrachealfistel
Q39.2	Angeborene Ösophagotrachealfistel o Atresie
Q39.3	Angeborene Ösophagusstenose u -striktur
Q39.4	Ösophagusmembran
Q39.5	Angeborene Dilatation Ösophagus
Q39.6	Ösophagusdivertikel (angeboren)
Q39.8	Sonst angeborene Fehlbildungen Ösophagus
Q39.9	Angeborene Fehlbildung Ösophagus, nnbez
Q40.0	Angeborene hypertrophische Pylorusstenose
Q40.1	Angeborene Hiatushernie
Q40.2	Sonst nb angeborene Fehlbildungen Magen
Q40.3	Angeborene Fehlbildung Magen,nnbez
Q40.8	Sonst nb angeb Fehlbildungen oberer Verdauungstrakt
Q40.9	Angeborene Fehlbildung oberer Verdauungstrakt, nnb
Q41.0	Angeb(s) Fehlen, Atresie u Stenose Duodenum
Q41.1	Angeb(s) Fehlen, Atresie u Stenose Jejunum
Q41.2	Angeb(s) Fehlen, Atresie u Stenose Ileum
Q41.8	Angeb(s) Fehlen, Atresie u Stenose so nb Teile Dünndarm
Q41.9	Angeb(s) Fehlen, Atresie u Stenose Dünndarm, Teil nnb
Q42.0	Angeb(s) Fehlen, Atresie u Stenose Rektum m Fistel
Q42.1	Angeb(s) Fehlen, Atresie u Stenose Rektum oh Fistel
Q42.8	Angeb(s) Fehlen, Atresie u Stenose sonst Teile Dickdarm
Q42.9	Angeb(s) Fehlen, Atresie u Stenose Dickdarm, Teil nnb
Q43.1	Hirschsprung-KH
Q43.2	Sonstige angeborene Funktionsstörung Kolon
Q43.3	Angeborene Fehlbildungen, die Darmfixation betreffen
Q43.40	Duplikatur Dünndarm
Q43.41	Duplikatur Kolon
Q43.42	Duplikatur Rektum
Q43.49	Duplikatur Darm, nnb
Q43.5	Ektopia ani
Q43.6	Angeborene Fistel Rektum u Anus
Q43.7	Kloakenpersistenz
Q43.8	Sonst nb angeborene Fehlbildungen Darm
Q43.9	Angeborene Fehlbildung Darm, nnbez
Q45.8	Sonst nb angeborene Fehlbildungen Verdauungssystem
Q45.9	Angeborene Fehlbildung Verdauungssystem, nnb
Q79.2	Exomphalus
Q79.3	Gastroschisis
Q79.4	Bauchdeckenaplasie-Syndrom
Q79.5	Sonst angeborene Fehlbildungen Bauchdecke
Q89.3	Situs inversus
R19.3	Bauchdeckenspannung
S27.83	Verletzung Ösophagus, Pars thoracica
S36.3	Verletzung Magen

S36.40	Verletzung Dünndarm, Teil nnbez
S36.41	Verletzung Duodenum
S36.49	Verletzung sonst+mehrere Teile Dünndarm
S36.50	Verletzung Dickdarm, Teil nnbez
S36.51	Verletzung Colon ascendens
S36.52	Verletzung Colon transversum
S36.53	Verletzung Colon descendens
S36.54	Verletzung Colon sigmoideum
S36.59	Verletzung sonst+mehrere Teile Dickdarm
S36.6	Verletzung Rektum
S36.7	Verletzung mehrerer intraabdominaler Organe
S36.81	Verletzung Peritoneum
S36.82	Verletzung Mesenterium
S36.9	Verletzung eines nnb intraabdominalen Organes
T28.1	Verbrennung des Ösophagus
T28.2	Verbrennung sonstiger Teile des Verdauungstraktes
T28.6	Verätzung des Ösophagus
T28.7	Verätzung sonstiger Teile des Verdauungstraktes
Z43.1	Versorgung Gastrostoma
Z43.2	Versorgung Ileostoma
Z43.3	Versorgung Kolostoma
Z43.4	Versorgung and künstl Körperöffnungen Verdauungstrakt
Z46.5	Versorg/Anpass Ileostoma od von so Vorricht i MDTrakt

ADRG G72 Andere leichte bis moderate Erkrankungen der Verdauungsorgane oder Abdominalschmerz oder mesenteriale Lymphadenitis

Hauptdiagnose in Tabelle G72-1

DRG G72A Andere leichte bis moderate Erkrankungen der Verdauungsorgane oder Abdominalschmerz oder mesenteriale Lymphadenitis, Alter < 3 Jahre

Alter < 3 Jahre

DRG G72B Andere leichte bis moderate Erkrankungen der Verdauungsorgane, Alter > 2 Jahre oder Abdominalschmerz oder mesenteriale Lymphadenitis, Alter > 2 Jahre und Alter < 56 Jahre oder ohne CC

Diagnose G72-1

I84.0	Innere thrombosierte Hämorrhoiden
I84.2	Innere Hämorrhoiden oh Komplikation
I84.3	Äußere thrombosierte Hämorrhoiden
I84.5	Äußere Hämorrhoiden oh Komplikation
I84.6	Marisken als Folgezustand von Hämorrhoiden
I84.7	Nnbez thrombosierte Hämorrhoiden
I84.9	Hämorrhoiden oh Komplikation, nnbez
I88.0	Unspezifische mesenteriale Lymphadenitis
K35.9	Akute Appendizitis, nnbez
K36	Sonstige Appendizitis
K37	Nnbez Appendizitis
K38.8	Sonstige nb KH Appendix
K38.9	KH Appendix, nnbez
R10.0	Akutes Abdomen
R10.1	Schmerzen im Bereich Oberbauch
R10.3	Schmerzen m Lok in and Teilen Unterbauch
R10.4	Sonstige u nnbez Bauchschmerzen
T18.1	Fremdkörper im Ösophagus
T18.2	Fremdkörper im Magen
T18.3	Fremdkörper im Dünndarm
T18.4	Fremdkörper im Dickdarm
T18.5	Fremdkörper in Anus u Rektum
T18.8	Fremdkörper an sonst u mehr Lok Verdauungstrakt
T18.9	Fremdkörper im Verdauungstrakt, Teil nnbez

ADRG G73 Gastrointestinale Blutung oder Ulkuserkrankung mit äußerst schweren CC, mehr als ein Belegungstag

(Hauptdiagnose in Tabelle G73-1 oder Hauptdiagnose in Tabelle G73-2 und PCCL > 3) und Verweildauer > 1 Tag

DRG G73Z Gastrointestinale Blutung oder Ulkuserkrankung mit äußerst schweren CC, mehr als ein Belegungstag

Hauptdiagnose G73-1

I85.0	Ösophagusvarizen m Blutung
K25.0	Ulcus ventriculi, akut, m Blutung
K25.1	Ulcus ventriculi, akut, m Perforation
K25.2	Ulcus ventriculi, akut, m Blutg u Perf
K25.4	Ulcus ventriculi, chron od nnb, m Blutung
K25.5	Ulcus ventriculi, chron od nnb, m Perf
K25.6	Ulcus ventriculi, chron od nnb, m Blutg u Perfor
K26.0	Ulcus duodeni, akut, m Blutung
K26.1	Ulcus duodeni, akut, m Perforation
K26.2	Ulcus duodeni, akut, m Blutung u Perforation
K26.4	Ulcus duodeni, chronisch od nnb, m Blutung
K26.5	Ulcus duodeni, chron od nnb, m Perforation
K26.6	Ulcus duodeni, chron od nnb, m Blutg u Perfor
K27.0	Ulcus pepticum, Lok nnb, akut, mit Blutung
K27.1	Ulcus pepticum, Lok nnb, akut, mit Perforation
K27.2	Ulcus pepticum, Lok nnb, akut, m Blutg u Perfor
K27.4	Ulcus pepticum, Lok nnb, chron od nnb, m Blutg
K27.5	Ulcus pepticum, Lok nnb, chron od nnb, m Perfor
K27.6	Ulcus peptic, Lok nnb, chron od nnb, m Blutg/Perf
K28.0	Ulcus pepticum jejuni, akut, m Blutung
K28.1	Ulcus pepticum jejuni, akut, m Perforation
K28.2	Ulcus pepticum jejuni, akut, m Blutg u Perf

K28.4	Ulcus pepticum jejuni, chron od nnb, m Blutg
K28.5	Ulcus pepticum jejuni, chron od nnb, m Perfor
K28.6	Ulcus peptic jejuni, chron od nnb, m Blutg u Perf

Hauptdiagnose G73-2

E16.4	Abnorme Gastrinsekretion
K22.1	Ösophagusulkus
K22.6	Mallory-Weiss-Syndrom
K25.3	Ulcus ventriculi, akut, oh Blutg od Perf
K25.7	Ulcus ventriculi, chron, oh Blutg od Perf
K25.9	Ulcus ventriculi, wd akut n chron, oh Blutg/Perfor
K26.3	Ulcus duodeni, akut, oh Blutg od Perf
K26.7	Ulcus duodeni, chron, oh Blutg od Perf
K26.9	Ulcus duodeni, wd akut n chron, oh Blutg/Perfor
K27.3	Ulcus pepticum, Lok nnb, akut, oh Blutg od Perfor
K27.7	Ulcus pepticum, Lok nnb, chron, oh Blutg od Perfor
K27.9	Ulcus peptic, Lok nnb, wd ak n chron, oh Blutg/Perf
K28.3	Ulcus pepticum jejuni, akut, oh Blutg od Perf
K28.7	Ulcus pepticum jejuni, chron, oh Blutg/Perf
K28.9	Ulcus pepticum jejuni, wd ak n chron, oh Blutg/Perf
K29.0	Akute hämorrhagische Gastritis
K31.1	Hypertrophische Pylorusstenose b Erwachs
K31.5	Duodenalverschluß
K31.82	Angiodysplasie Magen u Duodenum mit Blutung
K55.22	Angiodysplasie Kolon: Mit Blutung
K57.01	Divertikulose Dünndarm m Perfor, Abszess u Blutung
K57.03	Divertikulitis Dünndarm m Perfor, Abszess u Blutung
K57.11	Divertikulose Dünndarm oh Perfor u Abszess, m Blutung
K57.13	Divertikulitis Dünndarm oh Perfor u Abszess m Blutung
K57.21	Divertikulose Dickdarm m Perfor, Abszess u Blutung
K57.23	Divertikulitis Dickdarm m Perfor, Abszess u Blutung
K57.31	Divertikulose Dickdarm oh Perfor od Abszess m Blutung
K57.33	Divertikulitis Dickdarm oh Perfor od Abszess, m Blutung
K57.41	Divertikulose Dünn- u Dickdarm m Perfor, Abszs u Blutung
K57.43	Divertikulitis Dünn- u Dickdarm m Perfor, Abszess u Blutung
K57.51	Divertikulose Dünn- u Dickdarm oh Perfor od Abszs, m Blut
K57.53	Divertikulitis Dünn- u Dickdarm oh Perfor, Abszess, m Blut
K57.81	Divertikulose Darm, Teil nnbez, m Perfor, Abszess u Blutung
K57.83	Divertikulitis Darm, Teil nnbez, m Perfor, Abszess u Blutung
K57.91	Divertikulose Darm, Teil nnbez, oh Perf od Abszess, m Blut
K57.93	Divertikulitis Darm, Teil nnbez, oh Perf od Abszess, m Blut
K62.5	Hämorrhagie Anus u Rektum
K92.0	Hämatemesis
K92.1	Meläna
K92.2	Gastrointestinale Blutung, nnbez
Q43.0	Meckel-Divertikel

ADRG G77 Komplexbehandlung bei multiresistenten Erregern bei Krankheiten und Störungen der Verdauungsorgane

Prozedur in Tabelle G77-1

DRG G77Z Komplexbehandlung bei multiresistenten Erregern bei Krankheiten und Störungen der Verdauungsorgane

Prozedur G77-1

XX.CH‡↔ Kein spezifischer Kode im CHOP

ADRGs 901, 902 OR-Prozeduren ohne Bezug

OR-Prozeduren ohne Bezug

DRGs 901A, 901B, 901C, 901D, 902Z

MDC 07

Krankheiten und Störungen an hepatobiliärem System und Pankreas

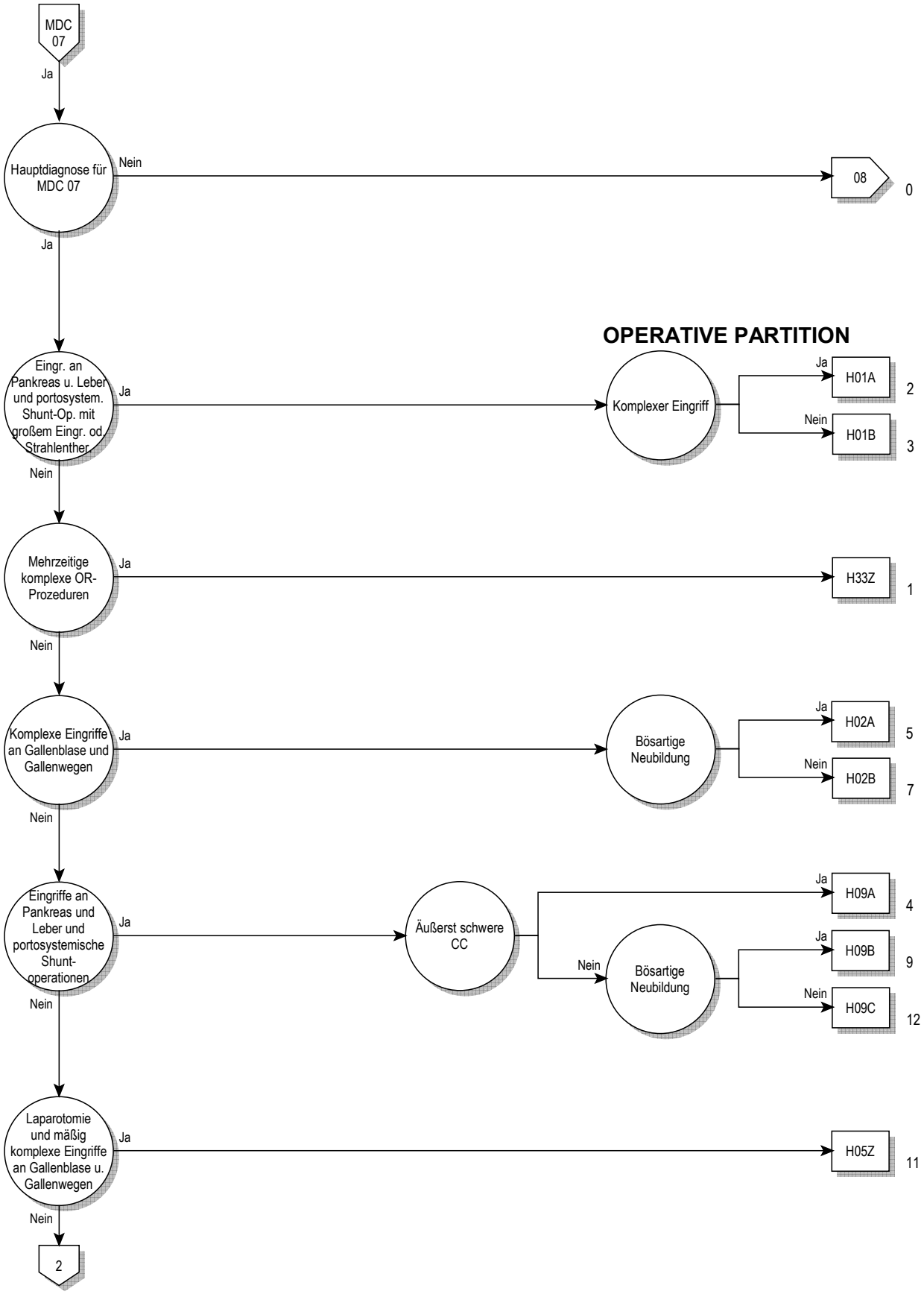
MDC 07
Ja
Hauptdiagnose für MDC 07
Nein
08
0
Ja
OPERATIVE PARTITION
Eingr. an Pankreas u. Leber und portosystem. Shunt-Op. mit großem Eingr. od. Strahlenther.
Ja
Komplexer Eingriff
Ja
H01A
2
Nein
H01B
3
Nein
Mehrzeitige komplexe OR-Prozeduren
Ja
H33Z
1
Nein
Komplexe Eingriffe an Gallenblase und Gallenwegen
Ja
Bösartige Neubildung
Ja
H02A
5
Nein
H02B
7
Nein
Eingriffe an Pankreas und Leber und portosystemische Shunt-operationen
Ja
Äußerst schwere CC
Ja
H09A
4
Nein
Bösartige Neubildung
Ja
H09B
9
Nein
H09C
12
Nein
Laparotomie und mäßig komplexe Eingriffe an Gallenblase u. Gallenwegen
Ja
H05Z
11
Nein
2

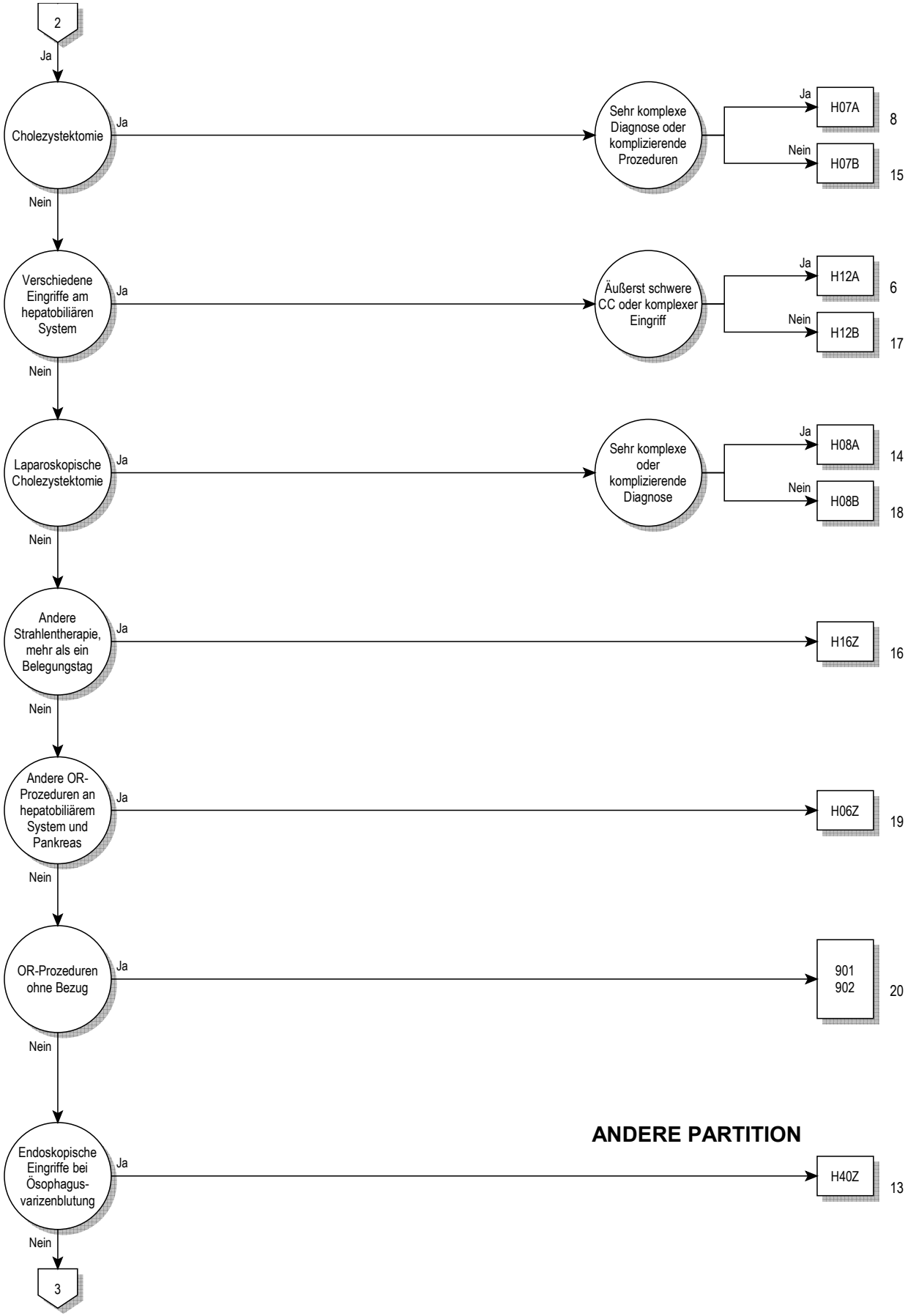
2
Ja
Cholezystektomie
Ja
Sehr komplexe Diagnose oder komplizierende Prozeduren
Ja
H07A
8
Nein
H07B
15
Nein
Verschiedene Eingriffe am hepatobiliären System
Ja
Äußerst schwere CC oder komplexer Eingriff
Ja
H12A
6
Nein
H12B
17
Nein
Laparoskopische Cholezystektomie
Ja
Sehr komplexe oder komplizierende Diagnose
Ja
H08A
14
Nein
H08B
18
Nein
Andere Strahlentherapie, mehr als ein Belegungstag
Ja
H16Z
16
Nein
Andere OR-Prozeduren an hepatobiliärem System und Pankreas
Ja
H06Z
19
Nein
OR-Prozeduren ohne Bezug
Ja
901
902
20
Nein
ANDERE PARTITION
Endoskopische Eingriffe bei Ösophagus-varizenblutung
Ja
H40Z
13
Nein
3

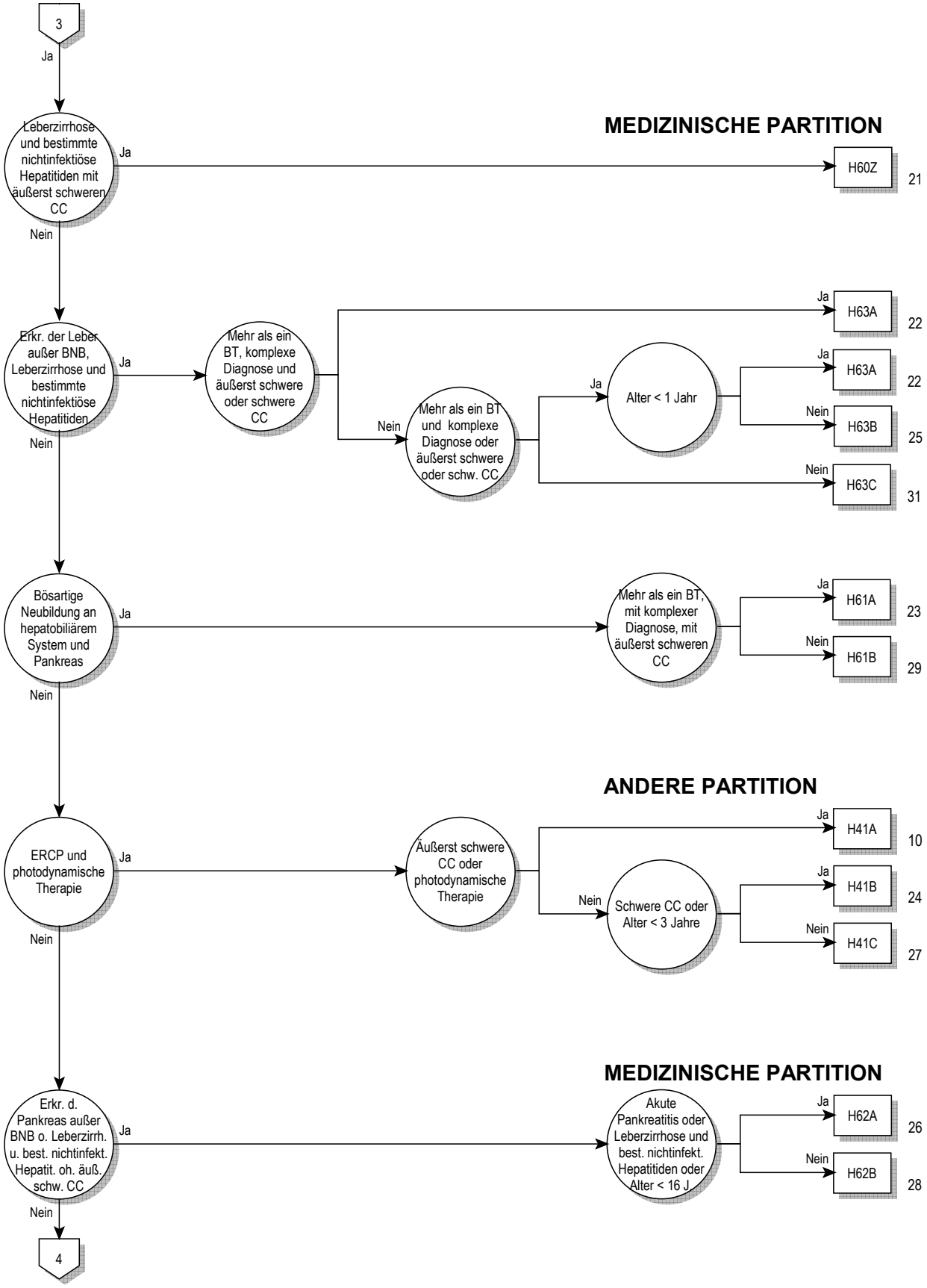
3
Ja
Leberzirrhose und bestimmte nichtinfektiöse Hepatitiden mit äußerst schweren CC
Ja
Nein
MEDIZINISCHE PARTITION
H60Z
21
Erkr. der Leber außer BNB, Leberzirrhose und bestimmte nichtinfektiöse Hepatitiden
Ja
Nein
Mehr als ein BT, komplexe Diagnose und äußerst schwere oder schwere CC
Ja
H63A
22
Nein
Mehr als ein BT und komplexe Diagnose oder äußerst schwere oder schw. CC
Ja
Alter < 1 Jahr
Ja
H63A
22
Nein
H63B
25
Nein
H63C
31
Bösartige Neubildung an hepatobiliärem System und Pankreas
Ja
Nein
Mehr als ein BT, mit komplexer Diagnose, mit äußerst schweren CC
Ja
H61A
23
Nein
H61B
29
ANDERE PARTITION
ERCP und photodynamische Therapie
Ja
Nein
Äußerst schwere CC oder photodynamische Therapie
Ja
H41A
10
Nein
Schwere CC oder Alter < 3 Jahre
Ja
H41B
24
Nein
H41C
27
MEDIZINISCHE PARTITION
Erkr. d. Pankreas außer BNB o. Leberzirrh. u. best. nichtinfekt. Hepatit. oh. äuß. schw. CC
Ja
Nein
Akute Pankreatitis oder Leberzirrhose und best. nichtinfekt. Hepatitiden oder Alter < 16 J.
Ja
H62A
26
Nein
H62B
28
4

4
Ja
Erkrankungen von Gallenblase und Gallenwegen
Ja
H64Z
30
Nein
960Z
32

Entscheidungslogik MDC 07

Hauptdiagnose in Tabelle MDC07-0 oder Hauptdiagnose in Tabelle MDC07-1 und Nebendiagnose in Tabelle MDC07-2

Hauptdiagnose für MDC 07 (MDC07-0)

A06.4	Leberabszess durch Amöben
B15.0	Virushepatitis A mit Coma hepaticum
B15.9	Virushepatitis A ohne Coma hepaticum
B16.0	Ak VirHep B m DeltaVir (Begleitinfekt) u mit Coma hep
B16.1	Ak VirHep B m DeltaVir (Begleitinfekt) u oh Coma hep
B16.2	Akute Vir-Hep B oh Delta-Virus m Coma hep
B16.9	Ak Vir-Hep B oh Delta-Virus u oh Coma hep
B17.0	Ak Delta-Virus-(Super-)Inf, Hep-B-(Virus-)Träger
B17.1	Akute Virushepatitis C
B17.2	Akute Virushepatitis E
B17.8	Sonstige nb akute Virushepatitis
B18.0	Chronische Virushepatitis B m Delta-Virus
B18.1	Chronische Virushepatitis B oh Delta-Virus
B18.2	Chronische Virushepatitis C
B18.8	Sonstige chronische Virushepatitis
B18.9	Chronische Virushepatitis, nnbez
B19.0	Nnbez Virushepatitis m Koma
B19.9	Nnbez Virushepatitis oh Koma
B26.3	Mumps-Pankreatitis
B58.1	Hepatitis durch Toxoplasmen
B65.1	Schistosom durch Schistosoma mansoni [Darmbilharz]
B66.0	Opisthorchiasis
B66.1	Clonorchiasis
B66.3	Fascioliasis
B66.5	Fasciolopsiasis
B67.0	Echinococcus-granulos-Inf [zyst Echinokok] Leber
B67.5	Echinoc-multilocular-Inf [alveol Echinokok] Leber
B67.8	Nicht näher bezeichnete Echinokokkose der Leber
C22.0	Leberzellkarzinom
C22.1	Intrahepatisches Gallengangskarzinom
C22.2	Hepatoblastom
C22.3	Angiosarkom der Leber
C22.4	Sonstige Sarkome der Leber
C22.7	Sonstige näher bezeichnete Karzinome der Leber
C22.9	Bösartige Neubildung: Leber, nicht näher bezeichnet
C23	Bösartige Neubildung der Gallenblase
C24.0	Bösartige Neubildung: Extrahepatischer Gallengang
C24.1	BNB: Ampulla hepatopancreatica [Ampulla Vateri]
C24.8	BNB: Gallenwege, mehrere Teilbereiche überlappend
C24.9	Bösartige Neubildung: Gallenwege, nicht näher bezeichnet
C25.0	Bösartige Neubildung: Pankreaskopf
C25.1	Bösartige Neubildung: Pankreaskörper
C25.2	Bösartige Neubildung: Pankreasschwanz
C25.3	Bösartige Neubildung: Ductus pancreaticus
C25.4	BNB: Endokriner Drüsenanteil des Pankreas
C25.7	Bösartige Neubildung: Sonstige Teile des Pankreas
C25.8	BNB: Pankreas, mehrere Teilbereiche überlappend
C25.9	Bösartige Neubildung: Pankreas, nicht näher bezeichnet
C78.7	Sekundäre BNB Leber
D01.5	Carcinoma in situ Leber/Gallenblase/Gallengänge
D13.4	Gutartige Neubildung Leber
D13.5	Gutartige Neubildung extrahepat Gallengänge u Gallenblase
D13.6	Gutartige Neubildung Pankreas
D18.03	Hämangiom hepatobiliäres System u Pankreas
D37.6	NB unsich/unbek Verhalt Leber Gallenbl Gallengänge
E80.4	Gilbert-Meulengracht-Syndrom
E80.5	Crigler-Najjar-Syndrom
E80.6	Sonstige Störungen Bilirubinstoffwechsel
E80.7	Störung Bilirubinstoffwechsel, nnbez
I81	Pfortaderthrombose
I82.0	Budd-Chiari-Syndrom
K70.0	Alkoholische Fettleber
K70.1	Alkoholische Hepatitis
K70.2	Alkoholische Fibrose u Sklerose Leber
K70.3	Alkoholische Leberzirrhose
K70.4	Alkoholisches Leberversagen
K70.9	Alkoholische LeberKH, nnbez
K71.0	Toxische LeberKH m Cholestase
K71.1	Toxische LeberKH m Lebernekrose
K71.2	Toxische LeberKH m akuter Hepatitis
K71.3	Tox LeberKH m chron-persistierender Hepatitis
K71.4	Toxische LeberKH m chron lobulärer Hepatitis
K71.5	Toxische LeberKH m chron-aktiver Hepatitis
K71.6	Toxische LeberKH m Hepatitis, ank
K71.7	Toxische LeberKH m Fibrose u Zirrhose Leber
K71.8	Toxische LeberKH m sonst Affektionen Leber
K71.9	Toxische LeberKH, nnbez
K72.0	Akutes u subakutes Leberversagen
K72.1	Chronisches Leberversagen
K72.71	Hepatische Enzephalopathie Grad 1
K72.72	Hepatische Enzephalopathie Grad 2
K72.73	Hepatische Enzephalopathie Grad 3
K72.74	Hepatische Enzephalopathie Grad 4
K72.79	Hepatische Enzephalopathie, Grad nicht näher bezeichnet
K72.9	Leberversagen, nnbez
K73.0	Chronische persistierende Hepatitis, ank
K73.1	Chronische lobuläre Hepatitis, ank
K73.2	Chronische aktive Hepatitis, ank
K73.8	Sonstige chronische Hepatitis, ank
K73.9	Chronische Hepatitis, nnbez
K74.0	Leberfibrose
K74.1	Lebersklerose
K74.2	Leberfibrose m Lebersklerose
K74.3	Primäre biliäre Zirrhose
K74.4	Sekundäre biliäre Zirrhose
K74.5	Biliäre Zirrhose, nnbez
K74.6	Sonst+nnbez Zirrhose Leber
K75.0	Leberabszeß
K75.1	Phlebitis Pfortader
K75.2	Unspezifische reaktive Hepatitis
K75.3	Granulomatöse Hepatitis, ank
K75.4	Autoimmune Hepatitis
K75.8	Sonstige nb entzündliche Leber-KH
K75.9	Entzündliche Leber-KH, nnbez
K76.0	Fettleber [fettige Degeneration], ank
K76.1	Chronische Stauungsleber
K76.2	Zentrale hämorrhagische Lebernekrose
K76.3	Leberinfarkt
K76.4	Peliosis hepatis
K76.5	Venöse okklusive Leber-KH [Stuart-Bras-Synd]
K76.6	Portale Hypertonie
K76.7	Hepatorenales Syndrom
K76.8	Sonstige nb Leber-KH
K76.9	LeberKH, nnbez
K77.0	LeberKH b aokl infekt/parasit KH
K77.11	Stadium 1 der akuten Leber-Graft-versus-host-KH
K77.12	Stadium 2 der akuten Leber-Graft-versus-host-KH
K77.13	Stadium 3 der akuten Leber-Graft-versus-host-KH
K77.14	Stadium 4 der akuten Leber-Graft-versus-host-KH
K77.8	LeberKH b sonst aokl KH
K80.00	GallenblaSt m akuter Cholzyst, oh Ang Gallenwegsobstr
K80.01	GallenblaSt m akuter Cholzyst, m Gallenwegsobstr
K80.10	GallenblaSt m sonst Cholzyst, oh Ang Gallwegobstr
K80.11	GallenblaSt m sonst Cholzyst, m Gallenwegsobstr
K80.20	GallenblaSt oh Cholzyst, oh Ang Gallenwegsobstr
K80.21	GallenblaSt oh Cholzyst, m Gallenwegsobstr
K80.30	GallengaSt m Cholangitis, oh Ang Gallenwegsobstr
K80.31	GallengaSt m Cholangitis, m Gallenwegsobstr

K80.40	GallengaSt m Cholzyst, oh Ang Gallenwegsobstr
K80.41	GallengaSt m Cholzyst, m Gallenwegsobstr
K80.50	GallengaSt oh Cholang/Cholzyst, oA Gallenwegsobstr
K80.51	GallengaSt oh Cholang/Cholzyst, m Gallenwegsobstr
K80.80	Sonst Cholelithiasis, oh Ang Gallenwegsobstr
K80.81	Sonst Cholelithiasis, m Gallenwegsobstruktion
K81.0	Akute Cholezystitis
K81.1	Chronische Cholezystitis
K81.8	Sonstige Formen Cholezystitis
K81.9	Cholezystitis, nnbez
K82.0	Verschluß Gallenblase
K82.1	Hydrops Gallenblase
K82.2	Perforation Gallenblase
K82.3	Gallenblasenfistel
K82.4	Cholesteatose Gallenblase
K82.8	Sonstige nb KH Gallenblase
K82.9	KH Gallenblase, nnbez
K83.0	Cholangitis
K83.1	Verschluß Gallengang
K83.2	Perforation Gallengang
K83.3	Fistel Gallengang
K83.4	Spasmus Sphinkter Oddi
K83.5	Biliäre Zyste
K83.8	Sonstige nb KH Gallenwege
K83.9	KH Gallenwege, nnbez
K85.00	Idiopathische akute Pankreatitis: Oh Angabe Organkompl
K85.01	Idiopathische akute Pankreatitis: M Organkompl
K85.10	Biliäre akute Pankreatitis: Oh Angabe Organkompl
K85.11	Biliäre akute Pankreatitis: M Organkompl
K85.20	Alkoholinduzierte akute Pankreatitis: Oh Ang Organkompl
K85.21	Alkoholinduzierte akute Pankreatitis: M Organkompl
K85.30	Medikamenten-induzierte akute Pankreatitis: OA OrgKompl
K85.31	Medikamenten-induzierte akute Pankreatitis: M Organkompl
K85.80	Sonstige akute Pankreatitis: Ohne Angabe Organkompl
K85.81	Sonst akute Pankreatitis: M Organkompl
K85.90	Akute Pankreatitis, nnbez: Ohne Angabe Organkompl
K85.91	Akute Pankreatitis, nnbez: M Organkompl
K86.0	Alkoholinduzierte chronische Pankreatitis
K86.1	Sonstige chronische Pankreatitis
K86.2	Pankreaszyste
K86.3	Pseudozyste Pankreas
K86.8	Sonstige nb KH Pankreas
K86.9	KH Pankreas, nnbez
K87.0	KH Gallenblase u Gallenwege b aokl KH
K87.1	KH Pankreas b aokl KH
K91.5	Postcholezystektomie-Syndrom
P35.3	Angeborene Virushepatitis
P59.1	Gallepfropf-Syndrom
P59.2	Neugeborenenikterus d so+nnb Leberzellschädigung
P59.3	Neugeborenenikterus d Muttermilch-Inhibitor
Q44.0	Agenesie, Aplasie u Hypoplasie Gallenblase
Q44.1	Sonst angeborene Fehlbildungen Gallenblase
Q44.2	Atresie Gallengänge
Q44.3	Angeborene Stenose u Striktur Gallengänge
Q44.4	Choledochuszyste
Q44.5	Sonst angeborene Fehlbildungen Gallengänge
Q44.6	Zystische Leberkrankheit [Zystenleber]
Q44.7	Sonstige angeborene Fehlbildungen Leber
Q45.0	Agenesie, Aplasie u Hypoplasie Pankreas
Q45.1	Pancreas anulare
Q45.2	Angeborene Pankreaszyste
Q45.3	Sonst angeb Fehlbild Pankreas u Ductus pancreaticus
R16.0	Hepatomegalie, aonkl
R16.2	Hepatomegalie verbunden m Splenomegalie, ank
R17	Gelbsucht, nnbez
R82.2	Bilirubinurie
R93.2	Abnorme Bef bildgeb Diagnostik Leber/Gallenwege
R94.5	Abnorme Ergebnisse von Leberfunktionsprüfungen
S36.10	Verletzung Leber, nnbez
S36.11	Prellung u Hämatom Leber
S36.12	Rißverletzung Leber, nnbez
S36.13	Leichte Rißverletzung Leber
S36.14	Mittelschwere Rißverletzung Leber
S36.15	Schwere Rißverletzung Leber
S36.16	Sonstige Verletzungen Leber
S36.17	Verletzung Gallenblase
S36.18	Verletzung Gallengang
S36.20	Verletzung Pankreas, Teil nnbez
S36.21	Verletzung Pankreas, Kopf
S36.22	Verletzung Pankreas, Körper
S36.23	Verletzung Pankreas, Schwanz
S36.29	Verletzung Pankreas, sonst+mehrere Teile
T86.40	Akute Funktionsverschlechterung eines Lebertransplantates
T86.41	Chron Funktionsverschlechterung eines Lebertransplantates
T86.49	Sonst u nnbez FunktStör/Versagen/Abstoßung Lebertranspl
T86.82	Versagen u Abstoßung Pankreastransplantat
Z22.5	Keimträger Virushepatitis
Z22.6	Keimträger human T-Zell-lymphotr-VirusKH, Typ I [HTLV-1]
Z94.4	Zustand nach Lebertransplantation
Z94.80	Z n hämatopoet StammzTx oh ggw ImmSupp
Z94.81	Z n hämatopoet StammzTx m ggw ImmSupp
Z94.88	Z n sonst Organ-/GewebeTx

Hauptdiagnose für MDC 07 (MDC07-1)

Z51.0	Strahlentherapie-Sitzung
Z51.1	Chemotherapie-Sitzung wg BNB
Z51.2	Andere Chemotherapie
Z51.5	Palliativbehandlung
Z51.82	Komb Strahlen- u ChemotherSitz wg BNB

Nebendiagnose für MDC 07 (MDC07-2)

C22.0	Leberzellkarzinom
C22.1	Intrahepatisches Gallengangskarzinom
C22.2	Hepatoblastom
C22.3	Angiosarkom der Leber
C22.4	Sonstige Sarkome der Leber
C22.7	Sonstige näher bezeichnete Karzinome der Leber
C22.9	Bösartige Neubildung: Leber, nicht näher bezeichnet
C23	Bösartige Neubildung der Gallenblase
C24.0	Bösartige Neubildung: Extrahepatischer Gallengang
C24.1	BNB: Ampulla hepatopancreatica [Ampulla Vateri]
C24.8	BNB: Gallenwege, mehrere Teilbereiche überlappend
C24.9	Bösartige Neubildung: Gallenwege, nicht näher bezeichnet
C25.0	Bösartige Neubildung: Pankreaskopf
C25.1	Bösartige Neubildung: Pankreaskörper
C25.2	Bösartige Neubildung: Pankreasschwanz
C25.3	Bösartige Neubildung: Ductus pancreaticus
C25.4	BNB: Endokriner Drüsenanteil des Pankreas
C25.7	Bösartige Neubildung: Sonstige Teile des Pankreas
C25.8	BNB: Pankreas, mehrere Teilbereiche überlappend
C25.9	Bösartige Neubildung: Pankreas, nicht näher bezeichnet
C78.7	Sekundäre BNB Leber
D01.5	Carcinoma in situ Leber/Gallenblase/Gallengänge
D13.4	Gutartige Neubildung Leber
D13.5	Gutartige Neubildung extrahepat Gallengänge u Gallenblase
D13.6	Gutartige Neubildung Pankreas
D18.03	Hämangiom hepatobiliäres System u Pankreas
D37.6	NB unsich/unbek Verhalt Leber Gallenbl Gallengänge

ADRG H01 Eingriffe an Pankreas und Leber und portosystemische Shuntoperationen mit großem Eingriff oder Strahlentherapie

Prozedur in Tabelle H01-1 und (Prozedur in Tabelle H01-2 oder Prozedur in Tabelle H01-3)

DRG H01A Eingriffe an Pankreas und Leber und portosystemische Shuntoperationen mit großem Eingriff oder Strahlentherapie, mit komplexem Eingriff

Prozedur in Tabelle H01-4

DRG H01B Eingriffe an Pankreas und Leber und portosystemische Shuntoperationen mit großem Eingriff oder Strahlentherapie, ohne komplexen Eingriff

Prozedur H01-1

39.1↔	Intra-abdominaler venöser Shunt
50.0↔	Hepatotomie
50.21↔	Marsupialisation einer Leberläsion
50.22↔	Partielle Hepatektomie
50.23↔	Offene Exzision von Läsion Leber
50.25↔	Laparoskopische Exzision Läsion Leber
50.26↔	Sonstige Exzision Läsion Leber
50.29↔	Sonstige Destruktion einer Läsion der Leber
50.3x.00↔	Lobektomie der Leber, n.n.bez.
50.3x.01↔	Lobekt/Hemihepa/Res mehr Lebersegm auss TrPl
50.3x.08↔	Lebersegmentresekt, sonstige oder nnbez, auss TrPl
50.3x.11↔	Lobekt/Hemihepa/Res me Lebersegm z LebSpend
50.3x.18↔	So oder nnbez anatomische Leberresektion, z TrPl
50.4↔	Totale Hepatektomie
50.61↔	Verschluss einer Leberverletzung
51.33↔	Anastomose zwischen Gallenblase und Pankreas
51.95↔	Entfernen oder Wechsel Endoprothese aus dem Gallengang
52.09↔	Sonstige Pankreatotomie
52.22↔	So Exz o Destr v Läs o Gew an Pankr u anDuct pancr
52.3↔	Marsupialisation einer Pankreaszyste
52.4↔	Interne Drainage einer Pankreaszyste
52.51↔	Proximale Pankreatektomie
52.52↔	Kaudale Pankreatektomie
52.53↔	Radikale subtotale Pankreatektomie
52.59↔	Sonstige partielle Pankreatektomie
52.6↔	Totale Pankreatektomie
52.7↔	Radikale Pankreatikoduodenektomie
52.82↔	Homotransplantat des Pankreas
52.83↔	Heterotransplantat des Pankreas
52.92↔	Sondierung des Ductus pancreaticus
52.95↔	Sonstige Operation am Pankreas
52.96↔	Anastomose des Pankreas
52.99↔	Sonstige offene Operationen am Pankreas
54.94↔	Formung eines peritoneovaskulären Shunts

Prozedur H01-2

50.3x.00↔	Lobektomie der Leber, n.n.bez.
50.3x.01↔	Lobekt/Hemihepa/Res mehr Lebersegm auss TrPl
52.51↔	Proximale Pankreatektomie
52.53↔	Radikale subtotale Pankreatektomie
52.6↔	Totale Pankreatektomie
52.7↔	Radikale Pankreatikoduodenektomie

Prozedur H01-3

92.20↔	Infusion von flüssigem Radioisotop
92.21.00↔	Oberflächenstrahlentherapie: n.n.bez.
92.21.01↔	Oberflächenstrahlenther: Bis 2 Bestrahlungsfelder
92.21.02↔	OberflächenstrTher: Mehr als 2 Bestrahlungsfelder
92.22.00↔	Orthovoltstrahlentherapie: n.n.bez.
92.22.01↔	Orthovoltstrahlenther: Bis 2 Bestrahlungsfelder
92.22.02↔	Orthovoltstrahlenther: Mehr als 2 Bestrahlungsfelder
92.22.11↔	Intraoperative Röntgenstrahlentherapie, bis 300 kV
92.22.12↔	Intraoperative Röntgenstrahlenther, 300 kV - < 1 MV
92.22.19↔	Intraoperative Röntgenstrahlentherapie, sonstige
92.23.00↔	Hochvoltstrahlentherapie, n.n.bez.
92.23.01↔	Telekobaltgerät bis zu 2 Bestrahlungsfelder
92.23.02↔	Telekobaltgerät 3 bis 4 Bestrahlungsfelder
92.23.03↔	Telekobaltger me a 4 BestrahlFeld od 3D-gep Bestr
92.23.08↔	Hochvoltstrahlentherapie: andere Isotope
92.23.09↔	Telekobaltgerät, Sonstige
92.24.00↔	Teleradiotherapie m Photonen, Linearbeschl, nnbez
92.24.01↔	Teleradiotherapie m Photonen, Linearbeschl, Grossf
92.24.02↔	Teleradiotherapie m Elektr, Linearbeschl, Halbkörp
92.24.03↔	Teleradiotherapie m Elektr, Linearbeschl, Ganzkörp
92.24.04↔	TeleradTher mit Phot, LinBeschl, IntrOp StrahlTher
92.24.09↔	TeleradTher mit Phot, LinBeschl, sonstige
92.24.11↔	TeleradTher Phot LinBe bis 2 BestrF: M bildg Einst
92.24.12↔	TelerTher Phot LiBe me a 2 BeF: M bildgest Einst
92.24.13↔	TelerTher Phot LiBe 3-D gepl Best: M bildgest Einst
92.24.14↔	TeleR Phot intensMod RadTher: M bildgest Einst
92.24.21↔	TeleR Phot LinBe, bis zu 2 BestrF: Oh bildg Einst
92.24.22↔	TeleR Phot LinBe, me a 2 BestrF: Oh bildg Einst
92.24.23↔	TeleR Phot LinBe, 3-D gepl Best: Oh bildg Einst
92.24.24↔	TeleR Phot LinBe, intMod Radiother: Oh bildg Einst
92.25.00↔	Teleradiotherapie m Elektr, Linearbeschl, nnbez
92.25.01↔	Teleradiotherapie m Elektr, Linearbeschl, Grossf
92.25.02↔	Teleradiotherapie m Elektr, Linearbeschl, Halbkörp
92.25.03↔	Teleradiotherapie m Elektr, Linearbeschl, Ganzkörp
92.25.04↔	TeleradTher mit Elektr, LinBeschl, IntrOp StrahlTher
92.25.09↔	TeleradTher mit Elektr, LinBeschl, sonstige
92.25.11↔	TeleradTher Elektr LinBe, M bildg Einst
92.25.12↔	TeleradTher Elektr LinBe b 2 BestrF: M bildg Einst
92.25.13↔	TelerTher Elektr LiBe me a 2 BeF: M bildgest Einst
92.25.14↔	TelerTher Elek LiBe 3-D gepl Best: M bildgest Einst
92.25.15↔	TeleR Elektr intensMod RadTher: M bildgest Einst
92.25.21↔	TeleR Elektr LinBe, bis zu 2 BestrF: Oh bildg Einst
92.25.22↔	TeleR Elektr LinBe, me a 2 BestrF: Oh bildg Einst
92.25.23↔	TeleR Elektr LinBe, 3-D gepl Best: Oh bildg Einst
92.25.24↔	TeleR Elek LinBe, intMod Radiother: Oh bildg Einst
92.26↔	Teleradiotherapie mit anderen Partikelstrahlen
92.27.00↔	Brachytherapie Körperoberfl, so od nnbez ApplikatOrt
92.27.10↔	Brachytherapie weibl GeschlOrgane nnbez
92.27.11↔	Brachytherapie intrauterin
92.27.12↔	Brachytherapie intravaginal
92.27.13↔	Brachytherapie intrauterin u intravaginal kombiniert
92.27.21↔	Brachytherapie Körperoberfläche
92.27.22↔	Brachytherapie intrakavitär
92.27.23↔	Brachytherapie intraluminal
92.27.30↔	Brachytherapie Gefäss nnbez
92.27.31↔	Brachytherapie Koronargefäss
92.27.39↔	Brachytherapie so Gefäss
92.27.70↔	Radioaktive Moulagen, n.n.bez.

92.27.71↔	Konstrukt u Applikat v oberfl radioaktiven Moulagen
92.27.72↔	Konstrukt u Applikat v ni auf d KöOberfl verw Applik
92.27.73↔	Konstruktion und Applikation von Augenapplikatoren
92.27.79↔	Radioaktive Moulagen, sonstige
92.28.00↔	Injektion oder Instillation von Radioisotopen nnbez
92.28.01↔	Instillation off Radionuklide in Gelenke
92.28.02↔	Radiojodth bis 1,2 GBq ohne rh-TSH
92.28.03↔	Radiojodth bis 1,2 GBq mit rh-TSH
92.28.04↔	Radiojodth bis 5 GBq ohne rh-TSH
92.28.05↔	Radiojodth bis 5 GBq mit rh-TSH
92.28.06↔	Radiojodth über 5 GBq ohne rh-TSH
92.28.07↔	Radiojodth über 5 GBq mit rh-TSH
92.28.20↔	Radioimmuntherapie mit 90Y, parent
92.29.00↔	Brachyther m umschloss Radionukliden, nnbez
92.29.09↔	Brachytherapie m umschloss Radionukliden, sonst
92.29.11↔	Interst Brachyth m Impl entf Strahl i e E, nied Dos
92.29.12↔	Interst Brachyth m Impl entf Strahl i e E, gep Dos
92.29.13↔	Interst Brachyth m Impl entf Strahl i e E, ho Dos
92.29.19↔	Interst Brachyth m Impl entf Strahl i e E, sonst
92.29.21↔	Interst Brachyth m Volimpl entf Strahl i m E, nd Dos
92.29.22↔	Interst Brachyth m Volimpl entf Strahl i m E, gp Dos
92.29.23↔	Interst Brachyth m Volimpl entf Strahl i m E, ho Dos
92.29.29↔	Interst Brachyth m Volimpl entf Strahl i m E, sonst
92.29.31↔	Interst Brachyth m Volimpl entf Strahl, bis 10 Q
92.29.32↔	Interst Brachyth m Volimpl entf Strahl, m a 10 Q
92.29.40↔	Brachyth m Oberflächenapplikatoren, nnbez
92.29.49↔	Brachyth m Oberflächenapplikatoren, sonst
92.29.51↔	Entf v umschl Radionukl o inakt Appl unter Anästh
92.29.60↔	Konst u Anp v Fix- u Bhdlhilfen b Str, Fix, nnbez
92.29.61↔	Konst u Anp v Fix- u Bhdlhilfen b Str, Fix, einfach
92.29.62↔	Konst u Anp v Fix- u Bhdlhilfen b Str, Fix, mittl SG
92.29.63↔	Konst u Anp v Fix- u Bhdlhilfen b Str, Fix, komplex
92.29.64↔	Konst u Anp v Fix- u Bhdlghilfen b Str, Bhdlghilfen
92.29.65↔	Konst u Anp v Fix- u Bhdlghilf b Str, ind Bl o VK
92.29.69↔	Konst u Anp v Fix- u Bhdlghilf b Strahlenth, sonst
92.29.70↔	BestrahlSim ext Bestrahl u Brachyth, nnbez
92.29.71↔	BestrSim ext Bestrahl u Brachyth, CT-Sim ext Best
92.29.72↔	BestrSim ext Bestr u Brachyth, CT-Sim Brachyth
92.29.73↔	BestrSim ext Bestr u Brachyth, Feldf m Sim, o 3D
92.29.74↔	BestrSim ext Bestr u Brachyth, Feldf m Sim, m 3D
92.29.79↔	BestrSim ext Bestrahl u Brachyth, sonst
92.29.80↔	BestrPl perk Bestrahl u Brachyth, nnbez
92.29.81↔	BestrahlPlan f d intensitätsmod RadioTher
92.29.82↔	BestrPl perk Best u Brachyth, BestrPl m CT u MRT
92.29.83↔	BestrPl perk Best u Brachyth, BestrPl Brachyth, mi
92.29.84↔	BestrPl perk Best u Brachyth, BestrPl Brachyth, ko
92.29.85↔	BestrPl perk Best u Brachyth, BestrPl o ind Dos
92.29.86↔	BestrahlPlan f perkut Bestrahl, m individ Dosisplan
92.29.89↔	BestrPl perkutane Bestrahlung u Brachyth, sonst
92.30.01↔	Stereotaktische Bestrahlung, einzeitig, zerebral
92.30.02↔	Stereotakt Bestrahlung, einzeitig, extrazerebral
92.30.90↔	Stereotaktische Radiochirurgie, nnbez
92.31.00↔	Radiochirurgie mit Photonen n.n. bez., zerebral
92.31.10↔	Radiochirurgie mit Photonen nnbez, extrazerebral
92.32.00↔	Mehrquellige Photon-Radiochirurgie
92.32.01↔	Mehrquellige Photon-Radiochirurgie: Gamma-knife
92.33.00↔	Teilchen-Radiochirurgie
92.33.01↔	And HochvoltstrTh: Stereotakt Bestr, einzeit, zereb
92.33.11↔	And HochvoltstTh: Stereot Bestr, einz, extrazereb
92.39.01↔	And HochvoltstTh: Stereot Bestr, fraktioniert, zereb
92.39.11↔	And HochvoltstTh: Stereot Bestr, frakt, extrazereb
92.41↔	Intraoperative Strahlentherapie mit Elektronen

Prozedur H01-4

34.84↔	Sonstige plastische Rekonstruktion am Zwerchfell
38.16↔	Endarterektomie von abdominalen Arterien
38.36↔	Resektion von abdominalen Arterien mit Anastomose
38.37↔	Resektion von abdominalen Venen mit Anastomose
38.46↔	Resektion von abdominalen Arterien mit Ersatz
38.47↔	Resektion von abdominalen Venen mit Ersatz
51.37↔	Anast zwischen Ductus hepaticus und GastrIntTrkt
51.39↔	Sonstige Gallenganganastomose
55.51.00↔	Nephroureterektomie, n.n.bez.
55.51.01↔	Nephroureterektomie, ausser zur Transpla

ADRG H02 Komplexe Eingriffe an Gallenblase und Gallenwegen

Prozedur in Tabelle H02-2

DRG H02A Komplexe Eingriffe an Gallenblase und Gallenwegen bei bösartiger Neubildung

Diagnose in Tabelle H02-1

DRG H02B Komplexe Eingriffe an Gallenblase und Gallenwegen außer bei bösartiger Neubildung

Diagnose H02-1

C22.0	Leberzellkarzinom
C22.1	Intrahepatisches Gallengangskarzinom
C22.2	Hepatoblastom
C22.3	Angiosarkom der Leber
C22.4	Sonstige Sarkome der Leber
C22.7	Sonstige näher bezeichnete Karzinome der Leber
C22.9	Bösartige Neubildung: Leber, nicht näher bezeichnet
C23	Bösartige Neubildung der Gallenblase
C24.0	Bösartige Neubildung: Extrahepatischer Gallengang
C24.1	BNB: Ampulla hepatopancreatica [Ampulla Vateri]
C24.8	BNB: Gallenwege, mehrere Teilbereiche überlappend
C24.9	Bösartige Neubildung: Gallenwege, nicht näher bezeichnet
C25.0	Bösartige Neubildung: Pankreaskopf
C25.1	Bösartige Neubildung: Pankreaskörper
C25.2	Bösartige Neubildung: Pankreasschwanz
C25.3	Bösartige Neubildung: Ductus pancreaticus
C25.4	BNB: Endokriner Drüsenanteil des Pankreas
C25.7	Bösartige Neubildung: Sonstige Teile des Pankreas
C25.8	BNB: Pankreas, mehrere Teilbereiche überlappend
C25.9	Bösartige Neubildung: Pankreas, nicht näher bezeichnet

Prozedur H02-2

51.31↔	Anastomose zwischen Gallenblase und hepat Gängen
51.32↔	Anastomose zwischen Gallenblase und Darm
51.34↔	Anastomose zwischen Gallenblase und Magen
51.35↔	Sonstige Anastomose der Gallenblase
51.36↔	Choledochoenterostomie
51.37↔	Anast zwischen Ductus hepaticus und GastrIntTrkt
51.39↔	Sonstige Gallenganganastomose
51.43↔	Einsetzen eines choledHepat Katheters zur Dekompr
51.69↔	Exzision eines anderen Gallengangs
51.71↔	Einfache Naht am Ductus choledochus
51.72↔	Choledochoplastik
51.79↔	Plastische Rekonstruktion anderer Gallenwege
51.94↔	Revision einer Gallenwegsanastomose

ADRG H05 Laparotomie und mäßig komplexe Eingriffe an Gallenblase und Gallenwegen

Prozedur in Tabelle H05-1 oder Prozedur in Tabelle H05-2

DRG H05Z Laparotomie und mäßig komplexe Eingriffe an Gallenblase und Gallenwegen

Prozedur H05-1

54.11↔	Probelaparotomie
54.12↔	Wiedereröffnung einer kürzlichen Laparotomie
54.19↔	Sonstige Laparotomie

Prozedur H05-2

51.02↔	Cholezystostomie durch Trokar
51.03↔	Sonstige Cholezystostomie
51.04↔	Sonstige Cholezystotomie
51.41↔	Exploration des Ductus choledochus zur Steinentf
51.42↔	Explor des Duct choledoch zur Beheb e and Obstr
51.49↔	Inzision anderer GallGäng zur Behebung einer Obstr
51.51↔	Exploration des Ductus choledochus
51.59↔	Inzision eines anderen Gallengangs
51.61↔	Exzision eines Zystikusrestes
51.62↔	Exz der Amp Vateri (mit Reimpl des Duct choledoch)
51.63↔	Sonstige Exzision am Ductus choledochus
51.69↔	Exzision eines anderen Gallengangs
51.81↔	Dilatation des Sphincter Oddii
51.83↔	Plastische Reko des Sphincter pancreaticus
51.89↔	Sonstige Operationen am Sphincter Oddii
51.91↔	Versorgung einer Gallenblasenverletzung
51.92↔	Verschluss einer Cholezystostomie
51.93↔	Verschluss einer anderen Gallenfistel
51.94↔	Revision einer Gallenwegsanastomose

ADRG H06 Andere OR-Prozeduren an hepatobiliärem System und Pankreas

Prozedur in Tabelle H06-1

DRG H06Z Andere OR-Prozeduren an hepatobiliärem System und Pankreas

Prozedur H06-1

03.21↔	Perkutane Chordotomie
03.29↔	Sonstige Chordotomie
33.33↔	Pneumoperitoneum für Lungenkollaps
34.03↔	Rethorakotomie
38.06↔	Inzision von abdominalen Arterien
38.16↔	Endarterektomie von abdominalen Arterien
38.36↔	Resektion von abdominalen Arterien mit Anastomose
38.46↔	Resektion von abdominalen Arterien mit Ersatz
38.86↔	Sonstiger chir Verschluss von abdominalen Arterien
39.26↔	Sonstiger intraabd Gefäss-Shunt oder -Bypass
39.27↔	Arteriovenöser Shunt für Hämodialyse
39.29↔	Sonstiger (peripherer) Gefäss-Shunt oder -Bypass
39.56↔	Plastische Reko eines Blutgefässes mit GewPatch
39.57↔	Plastische Reko mit synthetischem Patch Graft
39.58↔	Plast Reko eines Blutgef mit Patch Graft n.n.bez.
40.11↔	Biopsie an einer lymphatischen Struktur
40.19↔	Sonstige diagn Massnahmen an lymphat Strukturen
42.81↔	Einsetzen eines permanenten Tubus in den Ösophagus
42.91↔	Ligatur von Ösophagusvarizen
42.99↔	Sonstige Operation am Ösophagus
43.0↔	Gastrotomie
43.42↔	Lokale Exz von anderer Läsion oder Gewebe am Magen
43.49↔	Sonstige Destr von Läsion oder Gewebe am Magen
44.44↔	KathEmbol zur Blutstillung in Magen oder Duodenum
44.49↔	Sonstige Blutstillung in Magen oder Duodenum
44.5↔	Revision einer Magenanastomose
44.91↔	Offene Ligatur von Magenvarizen
44.92↔	Intraoperative Manipulation am Magen
45.31↔	Sonstige lokale Exzision einer Läsion im Duodenum
45.32↔	Sonstige Destruktion einer Läsion im Duodenum
45.33↔	Lok Exz von Läsion oder Gewebe im Dünnd, auss Duod
45.34↔	Sonstige Destr einer Läsion im Dünnd, ausser Duod
46.61↔	Fixierung des Dünndarms an der Bauchwand
46.62↔	Sonstige Fixierung des Dünndarms
46.63↔	Fixierung des Dickdarms an der Bauchwand
46.64↔	Sonstige Fixierung des Dickdarms
46.80↔	Intra-abdominale Manipulation am Darm, n.n.bez.
46.81↔	Intra-abdominale Manipulation am Dünndarm
46.82↔	Intra-abdominale Manipulation am Dickarm
46.97↔	Darmtransplantation
46.99↔	Sonstige Operationen am Darm
53.00↔	Einseitige Operation einer IngHern, n.n.bez.
53.01↔	Einseitige Operation einer direkten Inguinalhernie
53.02↔	Einseitige Operation einer indirekten IngHern

53.03↔	eins OP einer dir IngHern mit Tx oder Prothese
53.04↔	Operation einer indir IngHern mit Tx oder Prothese
53.05↔	OP einer IngHern mit Tx oder Prothese, n.n.bez.
53.10↔	Beidseitige Operation von IngHern, n.n.bez.
53.11↔	Beidseitige Operation von direkten Inguinalhernien
53.12↔	Beidseitige Operation von indirekten IngHern
53.13↔	Bds OP von IngHern, einer direkten und einer indir
53.14↔	Bds OP von direkten IngHern mit Tx oder Prothese
53.15↔	Bds OP von indir IngHern mit Tx oder Prothese
53.16↔	Bds OP von IngHern, e dir und e indir m Tx o Proth
53.17↔	Bds OP von IngHern mit Tx oder Prothese, n.n.bez.
53.21↔	eins Operation einer FemHern mit Tx oder Prothese
53.29↔	Sonstige einseitige Operation einer Femoralhernie
53.31↔	Bds Operation einer FemHern mit Tx oder Prothese
53.39↔	Sonstige beidseitige Operation einer Femoralhernie
54.0↔	Inzision an der Bauchwand
54.12↔	Wiedereröffnung einer kürzlichen Laparotomie
54.19↔	Sonstige Laparotomie
54.3↔	Exz o Destr von Läs o Gew an Bauchw o Nabel
54.4↔	Exzision oder Destruktion von Peritonealgewebe
54.51↔	Laparoskopische Lösung von peritonealen Adhäsionen
54.59↔	Sonstige Lösung von peritonealen Adhäsionen
54.61↔	Wiederverschl einer postop abdominalen Wunddehisz
54.62↔	Verzögerter Verschluss einer gran AbdWund
54.63↔	Sonstige Naht an der Bauchwand
54.64↔	Naht am Peritoneum
54.72↔	Sonstige Rekonstruktion an der Bauchwand
54.73↔	Sonstige Rekonstruktion am Peritoneum
54.74↔	Sonstige Rekonstruktion am Omentum
54.75↔	Sonstige Rekonstruktion am Mesenterium
54.95↔	Inzision des Peritoneums
54.99↔	Sonstige Operationen in der Abdominal-Region
59.00↔	Retroperitoneale Dissektion, n.n.bez.
59.19↔	Sonstige Inzision am perivesikalen Gewebe
59.91↔	Exzision am perirenalen oder perivesikalen Gewebe
59.92↔	Sonstige OP am periren oder perivesik Gewebe
83.45↔	Sonstige Myektomie
83.65↔	Sonstige Naht an Muskel oder Faszie

ADRG H07 Cholezystektomie

Prozedur in Tabelle H07-2

DRG H07A Cholezystektomie mit sehr komplexer Diagnose oder komplizierenden Prozeduren

Hauptdiagnose in Tabelle H07-1 oder Komplizierende Prozeduren

DRG H07B Cholezystektomie ohne sehr komplexe Diagnose, ohne komplizierende Prozeduren

Hauptdiagnose H07-1

C22.0	Leberzellkarzinom
C22.1	Intrahepatisches Gallengangskarzinom
C22.2	Hepatoblastom
C22.3	Angiosarkom der Leber
C22.4	Sonstige Sarkome der Leber
C22.7	Sonstige näher bezeichnete Karzinome der Leber
C22.9	Bösartige Neubildung: Leber, nicht näher bezeichnet
C23	Bösartige Neubildung der Gallenblase
C24.0	Bösartige Neubildung: Extrahepatischer Gallengang
C24.1	BNB: Ampulla hepatopancreatica [Ampulla Vateri]
C24.8	BNB: Gallenwege, mehrere Teilbereiche überlappend
C24.9	Bösartige Neubildung: Gallenwege, nicht näher bezeichnet
C25.0	Bösartige Neubildung: Pankreaskopf
C25.1	Bösartige Neubildung: Pankreaskörper
C25.2	Bösartige Neubildung: Pankreasschwanz
C25.3	Bösartige Neubildung: Ductus pancreaticus
C25.4	BNB: Endokriner Drüsenanteil des Pankreas
C25.7	Bösartige Neubildung: Sonstige Teile des Pankreas
C25.8	BNB: Pankreas, mehrere Teilbereiche überlappend
C25.9	Bösartige Neubildung: Pankreas, nicht näher bezeichnet
C78.7	Sekundäre BNB Leber
K85.00	Idiopathische akute Pankreatitis: Oh Angabe Organkompl
K85.01	Idiopathische akute Pankreatitis: M Organkompl
K85.10	Biliäre akute Pankreatitis: Oh Angabe Organkompl
K85.11	Biliäre akute Pankreatitis: M Organkompl
K85.20	Alkoholinduzierte akute Pankreatitis: Oh Ang Organkompl
K85.21	Alkoholinduzierte akute Pankreatitis: M Organkompl
K85.30	Medikamenten-induzierte akute Pankreatitis: OA OrgKompl
K85.31	Medikamenten-induzierte akute Pankreatitis: M Organkompl
K85.80	Sonstige akute Pankreatitis: Ohne Angabe Organkompl
K85.81	Sonst akute Pankreatitis: M Organkompl
K85.90	Akute Pankreatitis, nnbez: Ohne Angabe Organkompl
K85.91	Akute Pankreatitis, nnbez: M Organkompl
K86.0	Alkoholinduzierte chronische Pankreatitis
K86.1	Sonstige chronische Pankreatitis
K86.2	Pankreaszyste
K86.3	Pseudozyste Pankreas
K86.8	Sonstige nb KH Pankreas
K86.9	KH Pankreas, nnbez

Prozedur H07-2

51.21↔	Sonstige partielle Cholezystektomie
51.22↔	Cholezystektomie

ADRG H08 Laparoskopische Cholezystektomie

Prozedur in Tabelle H08-3

DRG H08A Laparoskopische Cholezystektomie mit sehr komplexer oder komplizierender Diagnose

Hauptdiagnose in Tabelle H08-1 oder Nebendiagnose in Tabelle H08-2

DRG H08B Laparoskopische Cholezystektomie ohne sehr komplexe Diagnose, ohne komplizierende Diagnose

Hauptdiagnose H08-1

C22.0	Leberzellkarzinom
C22.1	Intrahepatisches Gallengangskarzinom
C22.2	Hepatoblastom
C22.3	Angiosarkom der Leber
C22.4	Sonstige Sarkome der Leber
C22.7	Sonstige näher bezeichnete Karzinome der Leber
C22.9	Bösartige Neubildung: Leber, nicht näher bezeichnet
C23	Bösartige Neubildung der Gallenblase
C24.0	Bösartige Neubildung: Extrahepatischer Gallengang
C24.1	BNB: Ampulla hepatopancreatica [Ampulla Vateri]
C24.8	BNB: Gallenwege, mehrere Teilbereiche überlappend
C24.9	Bösartige Neubildung: Gallenwege, nicht näher bezeichnet
C25.0	Bösartige Neubildung: Pankreaskopf
C25.1	Bösartige Neubildung: Pankreaskörper
C25.2	Bösartige Neubildung: Pankreasschwanz
C25.3	Bösartige Neubildung: Ductus pancreaticus
C25.4	BNB: Endokriner Drüsenanteil des Pankreas
C25.7	Bösartige Neubildung: Sonstige Teile des Pankreas
C25.8	BNB: Pankreas, mehrere Teilbereiche überlappend
C25.9	Bösartige Neubildung: Pankreas, nicht näher bezeichnet
C78.7	Sekundäre BNB Leber
K85.00	Idiopathische akute Pankreatitis: Oh Angabe Organkompl
K85.01	Idiopathische akute Pankreatitis: M Organkompl
K85.10	Biliäre akute Pankreatitis: Oh Angabe Organkompl
K85.11	Biliäre akute Pankreatitis: M Organkompl
K85.20	Alkoholinduzierte akute Pankreatitis: Oh Ang Organkompl
K85.21	Alkoholinduzierte akute Pankreatitis: M Organkompl
K85.30	Medikamenten-induzierte akute Pankreatitis: OA OrgKompl
K85.31	Medikamenten-induzierte akute Pankreatitis: M Organkompl
K85.80	Sonstige akute Pankreatitis: Ohne Angabe Organkompl
K85.81	Sonst akute Pankreatitis: M Organkompl
K85.90	Akute Pankreatitis, nnbez: Ohne Angabe Organkompl
K85.91	Akute Pankreatitis, nnbez: M Organkompl
K86.0	Alkoholinduzierte chronische Pankreatitis
K86.1	Sonstige chronische Pankreatitis
K86.2	Pankreaszyste
K86.3	Pseudozyste Pankreas
K86.8	Sonstige nb KH Pankreas
K86.9	KH Pankreas, nnbez

Nebendiagnose H08-2

D69.53	Heparin-induzierte Thrombozytopenie Typ II

Prozedur H08-3

51.23↔	Laparoskopische Cholezystektomie
51.24↔	Partielle laparoskopische Cholezystektomie

ADRG H09 Eingriffe an Pankreas und Leber und portosystemische Shuntoperationen

Prozedur in Tabelle H09-2

DRG H09A Eingriffe an Pankreas und Leber und portosystemische Shuntoperationen, ohne großen Eingriff, ohne Strahlentherapie, mit äußerst schweren CC

PCCL > 3

DRG H09B Eingriffe an Pankreas und Leber und portosystemische Shuntoperationen, ohne großen Eingriff, ohne Strahlentherapie, bei bösartiger Neubildung

Hauptdiagnose in Tabelle H09-1

DRG H09C Eingriffe an Pankreas und Leber und portosystemische Shuntoperationen, ohne großen Eingriff, ohne Strahlentherapie, ohne äußerst schwere CC, außer bei bösartiger Neubildung

Hauptdiagnose H09-1

C22.0	Leberzellkarzinom
C22.1	Intrahepatisches Gallengangskarzinom
C22.2	Hepatoblastom
C22.3	Angiosarkom der Leber
C22.4	Sonstige Sarkome der Leber
C22.7	Sonstige näher bezeichnete Karzinome der Leber
C22.9	Bösartige Neubildung: Leber, nicht näher bezeichnet
C23	Bösartige Neubildung der Gallenblase

C24.0	Bösartige Neubildung: Extrahepatischer Gallengang
C24.1	BNB: Ampulla hepatopancreatica [Ampulla Vateri]
C24.8	BNB: Gallenwege, mehrere Teilbereiche überlappend
C24.9	Bösartige Neubildung: Gallenwege, nicht näher bezeichnet
C25.0	Bösartige Neubildung: Pankreaskopf
C25.1	Bösartige Neubildung: Pankreaskörper
C25.2	Bösartige Neubildung: Pankreasschwanz
C25.3	Bösartige Neubildung: Ductus pancreaticus
C25.4	BNB: Endokriner Drüsenanteil des Pankreas
C25.7	Bösartige Neubildung: Sonstige Teile des Pankreas
C25.8	BNB: Pankreas, mehrere Teilbereiche überlappend
C25.9	Bösartige Neubildung: Pankreas, nicht näher bezeichnet
C78.7	Sekundäre BNB Leber
D01.5	Carcinoma in situ Leber/Gallenblase/Gallengänge
D37.6	NB unsich/unbek Verhalt Leber Gallenbl Gallengänge

Prozedur H09-2

39.1↔	Intra-abdominaler venöser Shunt
50.0↔	Hepatotomie
50.21↔	Marsupialisation einer Leberläsion
50.22↔	Partielle Hepatektomie
50.23↔	Offene Exzision von Läsion Leber
50.25↔	Laparoskopische Exzision Läsion Leber
50.26↔	Sonstige Exzision Läsion Leber
50.29↔	Sonstige Destruktion einer Läsion der Leber
50.3x.00↔	Lobektomie der Leber, n.n.bez.
50.3x.01↔	Lobekt/Hemihepa/Res mehr Lebersegm auss TrPl
50.3x.08↔	Lebersegmentresekt, sonstige oder nnbez, auss TrPl
50.3x.11↔	Lobekt/Hemihepa/Res me Lebersegm z LebSpend
50.3x.18↔	So oder nnbez anatomische Leberresektion, z TrPl
50.4↔	Totale Hepatektomie
50.61↔	Verschluss einer Leberverletzung
51.33↔	Anastomose zwischen Gallenblase und Pankreas
51.95↔	Entfernen oder Wechsel Endoprothese aus dem Gallengang
52.09↔	Sonstige Pankreatotomie
52.22↔	So Exz o Destr v Läs o Gew an Pankr u anDuct pancr
52.3↔	Marsupialisation einer Pankreaszyste
52.4↔	Interne Drainage einer Pankreaszyste
52.51↔	Proximale Pankreatektomie
52.52↔	Kaudale Pankreatektomie
52.53↔	Radikale subtotale Pankreatektomie
52.59↔	Sonstige partielle Pankreatektomie
52.6↔	Totale Pankreatektomie
52.7↔	Radikale Pankreatikoduodenektomie
52.82↔	Homotransplantat des Pankreas
52.83↔	Heterotransplantat des Pankreas
52.92↔	Sondierung des Ductus pancreaticus
52.95↔	Sonstige Operation am Pankreas
52.96↔	Anastomose des Pankreas
52.99↔	Sonstige offene Operationen am Pankreas
54.94↔	Formung eines peritoneovaskulären Shunts

ADRG H12 Verschiedene Eingriffe am hepatobiliären System

Prozedur in Tabelle H12-1 und keine Prozedur in Tabelle H12-2

DRG H12A Verschiedene Eingriffe am hepatobiliären System mit äußerst schweren CC oder komplexem Eingriff

PCCL > 3 oder Prozedur in Tabelle H12-3

DRG H12B Verschiedene Eingriffe am hepatobiliären System ohne äußerst schwere CC, ohne komplexen Eingriff

Prozedur H12-1

40.29↔	Einfache Exzision einer anderen lymphat Struktur
44.11↔	Transabdominale Gastroskopie
44.31↔	Hoher Magen-Bypass
44.38↔	Laparoskopische Gastroenterostomie
44.39↔	Sonstige Gastroenterostomie
45.27↔	Intestinale Biopsie an nicht näher bez Stelle
50.12↔	Offene Biopsie an der Leber
50.14↔	Laparoskopische Leberbiopsie
50.69↔	Sonstige Rekonstruktion an der Leber
50.99↔	Sonstige Operation an der Leber
51.13↔	Offene Biopsie an Gallenblase oder Gallengängen
52.12↔	Offene Biopsie am Pankreas
54.21↔	Laparoskopie
54.23↔	Biopsie am Peritoneum
54.92↔	Entfernen eines Fremdkörpers aus der PeritHöhl

Prozedur H12-2

51.23↔	Laparoskopische Cholezystektomie
51.24↔	Partielle laparoskopische Cholezystektomie

Prozedur H12-3

44.31↔	Hoher Magen-Bypass
44.38↔	Laparoskopische Gastroenterostomie
44.39↔	Sonstige Gastroenterostomie

ADRG H16 Andere Strahlentherapie bei Krankheiten und Störungen an hepatobiliärem System und Pankreas, mehr als ein Belegungstag

Prozedur in Tabelle H16-1 und Verweildauer > 1 Tag

DRG H16Z Andere Strahlentherapie bei Krankheiten und Störungen an hepatobiliärem System und Pankreas, mehr als ein Belegungstag

Prozedur H16-1

92.20↔ Infusion von flüssigem Radioisotop
92.21.00↔ Oberflächenstrahlentherapie: n.n.bez.
92.21.01↔ Oberflächenstrahlenther: Bis 2 Bestrahlungsfelder
92.21.02↔ OberflächenstrTher: Mehr als 2 Bestrahlungsfelder
92.22.00↔ Orthovoltstrahlentherapie: n.n.bez.
92.22.01↔ Orthovoltstrahlenther: Bis 2 Bestrahlungsfelder
92.22.02↔ Orthovoltstrahlenther: Mehr als 2 Bestrahlungsfelder
92.22.11↔ Intraoperative Röntgenstrahlentherapie, bis 300 kV
92.22.12↔ Intraoperative Röntgenstrahlenther, 300 kV - < 1 MV
92.22.19↔ Intraoperative Röntgenstrahlentherapie, sonstige
92.23.00↔ Hochvoltstrahlentherapie, n.n.bez.
92.23.01↔ Telekobaltgerät bis zu 2 Bestrahlungsfelder
92.23.02↔ Telekobaltgerät 3 bis 4 Bestrahlungsfelder
92.23.03↔ Telekobaltger me a 4 BestrahlFeld od 3D-gep Bestr
92.23.08↔ Hochvoltstrahlentherapie: andere Isotope
92.23.09↔ Telekobaltgerät, Sonstige
92.24.00↔ Teleradiotherapie m Photonen, Linearbeschl, nnbez
92.24.01↔ Teleradiotherapie m Photonen, Linearbeschl, Grossf
92.24.02↔ Teleradiotherapie m Elektr, Linearbeschl, Halbkörp
92.24.03↔ Teleradiotherapie m Elektr, Linearbeschl, Ganzkörp
92.24.04↔ TeleradTher mit Phot, LinBeschl, IntrOp StrahlTher
92.24.09↔ TeleradTher mit Phot, LinBeschl, sonstige
92.24.11↔ TeleradTher Phot LinBe bis 2 BestrF: M bildg Einst
92.24.12↔ TelerTher Phot LiBe me a 2 BeF: M bildgest Einst
92.24.13↔ TelerTher Phot LiBe 3-D gepl Best: M bildgest Einst
92.24.14↔ TeleR Phot intensMod RadTher: M bildgest Einst
92.24.21↔ TeleR Phot LinBe, bis zu 2 BestrF: Oh bildg Einst
92.24.22↔ TeleR Phot LinBe, me a 2 BestrF: Oh bildg Einst
92.24.23↔ TeleR Phot LinBe, 3-D gepl Best: Oh bildg Einst
92.24.24↔ TeleR Phot LinBe, intMod Radiother: Oh bildg Einst
92.25.00↔ Teleradiotherapie m Elektr, Linearbeschl, nnbez
92.25.01↔ Teleradiotherapie m Elektr, Linearbeschl, Grossf
92.25.02↔ Teleradiotherapie m Elektr, Linearbeschl, Halbkörp
92.25.03↔ Teleradiotherapie m Elektr, Linearbeschl, Ganzkörp
92.25.04↔ TeleradTher mit Elektr, LinBeschl, IntrOp StrahlTher
92.25.09↔ TeleradTher mit Elektr, LinBeschl, sonstige
92.25.11↔ TeleradTher Elektr LinBe, M bildg Einst
92.25.12↔ TeleradTher Elektr LinBe b 2 BestrF: M bildg Einst
92.25.13↔ TelerTher Elektr LiBe me a 2 BeF: M bildgest Einst
92.25.14↔ TelerTher Elek LiBe 3-D gepl Best: M bildgest Einst
92.25.15↔ TeleR Elektr intensMod RadTher: M bildgest Einst
92.25.21↔ TeleR Elektr LinBe, bis zu 2 BestrF: Oh bildg Einst
92.25.22↔ TeleR Elektr LinBe, me a 2 BestrF: Oh bildg Einst
92.25.23↔ TeleR Elektr LinBe, 3-D gepl Best: Oh bildg Einst
92.25.24↔ TeleR Elek LinBe, intMod Radiother: Oh bildg Einst
92.26↔ Teleradiotherapie mit anderen Partikelstrahlen
92.27.00↔ Brachytherapie Körperoberfl, so od nnbez ApplikatOrt
92.27.10↔ Brachytherapie weibl GeschlOrgane nnbez
92.27.11↔ Brachytherapie intrauterin
92.27.12↔ Brachytherapie intravaginal
92.27.13↔ Brachytherapie intrauterin u intravaginal kombiniert
92.27.21↔ Brachytherapie Körperoberfläche
92.27.22↔ Brachytherapie intrakavitär
92.27.23↔ Brachytherapie intraluminal
92.27.30↔ Brachytherapie Gefäss nnbez
92.27.31↔ Brachytherapie Koronargefäss
92.27.39↔ Brachytherapie so Gefäss
92.27.70↔ Radioaktive Moulagen, n.n.bez.
92.27.71↔ Konstrukt u Applikat v oberfl radioaktiven Moulagen
92.27.72↔ Konstrukt u Applikat v ni auf d KöOberfl verw Applik
92.27.73↔ Konstruktion und Applikation von Augenapplikatoren
92.27.79↔ Radioaktive Moulagen, sonstige
92.28.00↔ Injektion oder Instillation von Radioisotopen nnbez
92.28.01↔ Instillation off Radionuklide in Gelenke
92.28.02↔ Radiojodth bis 1,2 GBq ohne rh-TSH
92.28.03↔ Radiojodth bis 1,2 GBq mit rh-TSH
92.28.04↔ Radiojodth bis 5 GBq ohne rh-TSH
92.28.05↔ Radiojodth bis 5 GBq mit rh-TSH
92.28.06↔ Radiojodth über 5 GBq ohne rh-TSH
92.28.07↔ Radiojodth über 5 GBq mit rh-TSH
92.28.20↔ Radioimmuntherapie mit 90Y, parent
92.29.00↔ Brachyther m umschloss Radionukliden, nnbez
92.29.09↔ Brachytherapie m umschloss Radionukliden, sonst
92.29.11↔ Interst Brachyth m Impl entf Strahl i e E, nied Dos
92.29.12↔ Interst Brachyth m Impl entf Strahl i e E, gep Dos
92.29.13↔ Interst Brachyth m Impl entf Strahl i e E, ho Dos
92.29.19↔ Interst Brachyth m Impl entf Strahl i e E, sonst
92.29.21↔ Interst Brachyth m Volimpl entf Strahl i m E, nd Dos
92.29.22↔ Interst Brachyth m Volimpl entf Strahl i m E, gp Dos
92.29.23↔ Interst Brachyth m Volimpl entf Strahl i m E, ho Dos
92.29.29↔ Interst Brachyth m Volimpl entf Strahl i m E, sonst
92.29.31↔ Interst Brachyth m Volimpl entf Strahl, bis 10 Q
92.29.32↔ Interst Brachyth m Volimpl entf Strahl, m a 10 Q
92.29.40↔ Brachyth m Oberflächenapplikatoren, nnbez
92.29.49↔ Brachyth m Oberflächenapplikatoren, sonst
92.29.51↔ Entf v umschl Radionukl o inakt Appl unter Anästh
92.29.60↔ Konst u Anp v Fix- u Bhdlhilfen b Str, Fix, nnbez
92.29.61↔ Konst u Anp v Fix- u Bhdlhilfen b Str, Fix, einfach
92.29.62↔ Konst u Anp v Fix- u Bhdlhilfen b Str, Fix, mittl SG
92.29.63↔ Konst u Anp v Fix- u Bhdlhilfen b Str, Fix, komplex
92.29.64↔ Konst u Anp v Fix- u Bhdlghilfen b Str, Bhdlghilfen
92.29.65↔ Konst u Anp v Fix- u Bhdlghilf b Str, ind Bl o VK
92.29.69↔ Konst u Anp v Fix- u Bhdlghilf b Strahlenth, sonst
92.29.70↔ BestrahlSim ext Bestrahl u Brachyth, nnbez
92.29.71↔ BestrSim ext Bestrahl u Brachyth, CT-Sim ext Best
92.29.72↔ BestrSim ext Bestr u Brachyth, CT-Sim Brachyth
92.29.73↔ BestrSim ext Bestr u Brachyth, Feldf m Sim, o 3D
92.29.74↔ BestrSim ext Bestr u Brachyth, Feldf m Sim, m 3D
92.29.79↔ BestrSim ext Bestrahl u Brachyth, sonst
92.29.80↔ BestrPl perk Bestrahl u Brachyth, nnbez
92.29.81↔ BestrahlPlan f d intensitätsmod RadioTher
92.29.82↔ BestrPl perk Best u Brachyth, BestrPl m CT u MRT
92.29.83↔ BestrPl perk Best u Brachyth, BestrPl Brachyth, mi
92.29.84↔ BestrPl perk Best u Brachyth, BestrPl Brachyth, ko
92.29.85↔ BestrPl perk Best u Brachyth, BestrPl o ind Dos
92.29.86↔ BestrahlPlan f perkut Bestrahl, m individ Dosisplan
92.29.89↔ BestrPl perkutane Bestrahlung u Brachyth, sonst
92.30.01↔ Stereotaktische Bestrahlung, einzeitig, zerebral
92.30.02↔ Stereotakt Bestrahlung, einzeitig, extrazerebral
92.30.90↔ Stereotaktische Radiochirurgie, nnbez
92.31.00↔ Radiochirurgie mit Photonen n.n. bez., zerebral
92.31.10↔ Radiochirurgie mit Photonen nnbez, extrazerebral
92.32.00↔ Mehrquellige Photon-Radiochirurgie
92.32.01↔ Mehrquellige Photon-Radiochirurgie: Gamma-knife
92.33.00↔ Teilchen-Radiochirurgie
92.33.01↔ And HochvoltstrTh: Stereotakt Bestr, einzeit, zereb
92.33.11↔ And HochvoltstTh: Stereot Bestr, einz, extrazereb

92.39.01↔ And HochvoltstTh: Stereot Bestr, fraktioniert, zereb
92.39.11↔ And HochvoltstTh: Stereot Bestr, frakt, extrazereb
92.41↔ Intraoperative Strahlentherapie mit Elektronen

ADRG H33 Mehrzeitige komplexe OR-Prozeduren bei Krankheiten und Störungen an hepatobiliärem System und Pankreas

Mehrzeitige komplexe OR-Prozeduren und Prozedur in mindestens zwei der Tabellen H33-1, H33-2, H33-3, H33-4, H33-5 oder mindestens zwei Behandlungen, die mindestens einem Tag auseinander liegen in [mindestens zwei Prozeduren in Tabelle H33-6]

DRG H33Z Mehrzeitige komplexe OR-Prozeduren bei Krankheiten und Störungen an hepatobiliärem System und Pankreas

Prozedur H33-1

51.32↔ Anastomose zwischen Gallenblase und Darm
51.34↔ Anastomose zwischen Gallenblase und Magen
51.35↔ Sonstige Anastomose der Gallenblase
51.36↔ Choledochoenterostomie
51.37↔ Anast zwischen Ductus hepaticus und GastrIntTrkt
51.39↔ Sonstige Gallenganganastomose

Prozedur H33-2

50.0↔ Hepatotomie
50.21↔ Marsupialisation einer Leberläsion
50.22↔ Partielle Hepatektomie
50.23↔ Offene Exzision von Läsion Leber
50.25↔ Laparoskopische Exzision Läsion Leber
50.26↔ Sonstige Exzision Läsion Leber
50.29↔ Sonstige Destruktion einer Läsion der Leber
50.3x.00↔ Lobektomie der Leber, n.n.bez.
50.3x.01↔ Lobekt/Hemihepa/Res mehr Lebersegm auss TrPl
50.3x.08↔ Lebersegmentresekt, sonstige oder nnbez, auss TrPl
50.3x.11↔ Lobekt/Hemihepa/Res me Lebersegm z LebSpend
50.3x.18↔ So oder nnbez anatomische Leberresektion, z TrPl
50.4↔ Totale Hepatektomie
50.61↔ Verschluss einer Leberverletzung

Prozedur H33-3

51.33↔ Anastomose zwischen Gallenblase und Pankreas
52.09↔ Sonstige Pankreatotomie
52.22↔ So Exz o Destr v Läs o Gew an Pankr u anDuct pancr
52.3↔ Marsupialisation einer Pankreaszyste
52.4↔ Interne Drainage einer Pankreaszyste
52.51↔ Proximale Pankreatektomie
52.52↔ Kaudale Pankreatektomie
52.53↔ Radikale subtotale Pankreatektomie
52.59↔ Sonstige partielle Pankreatektomie
52.6↔ Totale Pankreatektomie
52.7↔ Radikale Pankreatikoduodenektomie
52.92↔ Sondierung des Ductus pancreaticus
52.95↔ Sonstige Operation am Pankreas
52.96↔ Anastomose des Pankreas
52.99↔ Sonstige offene Operationen am Pankreas

Prozedur H33-4

31.73↔ Verschluss einer anderen trachealen Fistel
42.01↔ Inzision einer Ösophagealmembran
42.09↔ Andere Inzision am Ösophagus
42.10↔ Ösophagostomie, n.n.bez.
42.11↔ Zervikale Ösophagostomie
42.12↔ Exteriorisation einer ösophagealen Tasche
42.19↔ Sonstige Fistulisierung des Ösophagus nach aussen
42.31↔ Lokale Exzision eines Ösophagus-Divertikels
42.32↔ Lok Exz von and Läsion oder Gewebe aus dem Ösoph
42.39↔ So Destr von Läsion oder Gewebe aus dem Ösoph
42.40↔ Ösophagektomie, n.n.bez.
42.41↔ Partielle Ösophagektomie
42.42↔ Totale Ösophagektomie
42.51↔ Intrathorakale Ösophagoösophagostomie
42.52↔ Intrathorakale Ösophagogastrostomie
42.53↔ Intrathor ÖsophAnast mit IntPos von Dünndarm
42.54↔ Sonstige intrathorakale Ösophagoenterostomie
42.55↔ Intrathor ÖsophAnast mit IntPos von Dickdarm
42.56↔ Sonstige intrathorakale Ösophagokolostomie
42.58↔ Intrathor ÖsophAnast mit anderer Interposition
42.59↔ Sonstige intrathorakale Ösophagusanastomose
42.61↔ Prästernale Ösophagoösophagostomie
42.62↔ Prästernale Ösophagogastrostomie
42.63↔ Prästernale ÖsophAnast mit IntPos von Dünndarm
42.64↔ Sonstige prästernale Ösophagoenterostomie
42.65↔ Prästernale ÖsophAnast mit IntPos von Dickdarm
42.66↔ Sonstige prästernale Ösophagokolostomie
42.68↔ Sonstige prästernale ÖsophAnast mit Interposition
42.69↔ Sonstige prästernale Ösophagusanastomose
42.7↔ Ösophagomyotomie
42.81↔ Einsetzen eines permanenten Tubus in den Ösophagus
42.82↔ Naht einer Ösophagus-Verletzung
42.83↔ Verschluss einer Ösophagostomie
42.85↔ Plastische Rekonstruktion an einer ÖsophSten
42.87↔ Sonstiges Transplantat am Ösophagus
42.89↔ Sonstige Rekonstruktion am Ösophagus
42.91↔ Ligatur von Ösophagusvarizen
42.99↔ Sonstige Operation am Ösophagus
43.0↔ Gastrotomie
43.42↔ Lokale Exz von anderer Läsion oder Gewebe am Magen
43.49↔ Sonstige Destr von Läsion oder Gewebe am Magen
43.5↔ Partielle Gastrekt mit Anastomose zum Ösophagus
43.6↔ Partielle Gastrektomie mit Anastomose zum Duodenum
43.7↔ Partielle Gastrektomie mit Anastomose zum Jejunum
43.81↔ Partielle Gastrektomie mit Dünndarmtransposition
43.89↔ Sonstige partielle Gastrektomie
43.91↔ Totale Gastrektomie mit intestinaler Interposition
43.99↔ Sonstige totale Gastrektomie
44.00↔ Vagotomie, n.n.bez.
44.01↔ Trunkuläre Vagotomie
44.02↔ Superselektive Vagotomie
44.03↔ Sonstige selektive Vagotomie

44.21↔ Dilatation des Pylorus durch Inzision
44.29↔ Sonstige Pyloroplastik
44.31↔ Hoher Magen-Bypass
44.38↔ Laparoskopische Gastroenterostomie
44.39↔ Sonstige Gastroenterostomie
44.40↔ Übernähung eines peptischen Ulkus, n.n.bez.
44.41↔ Übernähung eines Ulcus ventriculi
44.42↔ Übernähung eines Ulcus duodeni
44.49↔ Sonstige Blutstillung in Magen oder Duodenum
44.5↔ Revision einer Magenanastomose
44.61↔ Naht einer Magenverletzung
44.63↔ Verschluss einer anderen Magenfistel
44.64↔ Gastropexie
44.65↔ Ösophagogastroplastik
44.66↔ So Massnahm zur Reko der ösoph-gastr SpinktFunkt
44.67↔ Laparosk Massnahm z Reko d ösoph-gastr SpinktFunkt
44.68↔ Laparoskopische Gastroplastik
44.69↔ Sonstige Rekonstruktion am Magen
44.91↔ Offene Ligatur von Magenvarizen
44.92↔ Intraoperative Manipulation am Magen
44.93↔ Einsetzen eines Magenballons
44.94↔ Entfernen eines Magenballons
44.95↔ Laparoskopische restriktive Magenoperation
44.96↔ Laparoskopische Revision von restriktiven MagOP
44.97↔ Laparosk Entf von Vorricht(en) einer MagRestr
44.98↔ (lLaparosk) Anpassen von adjustbar MagRestrVorr
44.99↔ Sonstige Magenoperationen
45.50↔ Isolation eines Darmsegments, n.n.bez.
45.51↔ Isolation eines Dünndarmsegments
45.52↔ Isolation eines Dickdarmsegments
45.61↔ Multiple Segmentresektion am Dünndarm
45.62↔ Sonstige Teilresektion am Dünndarm
45.63↔ Totalexstirpation des Dünndarms
45.71↔ Multiple Segmentresektion am Dickdarm
45.73↔ Hemikolektomie rechts
45.74↔ Resektion des Colon transversum
45.75↔ Hemikolektomie links
45.76↔ Sigmoidektomie
45.79↔ Sonstige Teilresektion am Dickdarm
45.8↔ Totale intraabdominelle Kolektomie
45.90↔ Intestinale Anastomose, n.n.bez.
45.91↔ Dünndarm-Dünndarm-Anastomose
45.92↔ Anastomose des Dünndarms zum Rektumstumpf
45.93↔ Sonstige Dünndarm-Dickdarm-Anastomose
45.94↔ Dickdarm-Dickdarm-Anastomose
45.95↔ Anastomose zum Anus
46.13↔ Permanente Kolostomie
46.23↔ Sonstige permanente Ileostomie
46.39↔ Sonstige Enterostomie
46.99↔ Sonstige Operationen am Darm
48.1↔ Proktostomie
48.41↔ Submuköse Rektumresektion nach Soave
48.49↔ Sonstige Rektumresektion mit Durchzugsverfahren
48.5↔ Abdominoperineale Rektumresektion
48.61↔ Transsakrale Rektosigmoidektomie
48.62↔ Anteriore RektRes mit gleichzeitiger Kolostomie
48.63↔ Sonstige anteriore Rektumresektion
48.64↔ Posteriore Rektumresektion
48.65↔ Rektumresektion nach Duhamel
48.69↔ Sonstige Rektumresektion
48.74↔ Rektorektostomie
49.74↔ M. gracilis-Transposition bei Analinkontinenz

Prozedur H33-5

00.54↔ Implnt od Ersetz nur Pulsgener ResynchrDefibr [CRT-D]
00.70↔ Revision einer Hüftendoprothese, sowohl
00.71↔ Revision einer Hüftendoprothese, azetabu
00.72↔ Revision einer Hüftendoprothese, femoral
00.73↔ Revision von Hüftprothese, nur azetabulä
00.80↔ Revision einer Knieprothese, total
00.81↔ Revision einer Knieprothese, Tibiakompon
00.82↔ Revision einer Knieprothese, Femurkompon
00.83↔ Revision einer Knieprothese, Patellarkom
00.84↔ Revision einer Knietotalendoprothese, Ti
00.85↔ Ersatz Oberfl Hüftgel total, Azetabulum/Femurkopf
00.86↔ Ersatz Oberfläche Hüftgelenk, Femurkopf
00.87↔ Ersatz Oberfläche Hüftgelenk, Azetabul
01.22↔ Entfernen der Elektrode(n) eines intrakr Neurostim
01.23↔ Rekraniotomie
01.26↔ Einsetzen eines Katheters in Schädelhöhle
01.28↔ Einsetzen von intrakraniellen Kathetern
01.31↔ Inzision an den Hirnhäuten
01.32↔ Lobotomie und Traktotomie
01.39↔ Sonstige Inzision am Gehirn
01.41↔ Operationen am Thalamus
01.42↔ Operationen am Globus pallidum
01.51↔ Exzision von Läsion oder Gewebe an den Hirnhäuten
01.52↔ Hemisphärektomie
01.53↔ Lobektomie am Gehirn
01.59↔ So Exz oder Destr von Läsion oder Gewebe am Gehirn
01.6↔ Exzision einer Läsion am Schädel
02.01↔ Eröffnen einer Schädelnaht
02.02↔ Elevation von Frakturfragmenten vom Schädel
02.03↔ Bildung eines Schädelknochenlappens
02.04↔ Knochentransplantation an den Schädel
02.05↔ Einsetzen einer Schädelknochenplatte
02.06↔ Sonstige Osteoplastik am Schädel
02.07↔ Entfernen einer Schädelknochenplatte
02.11↔ Einfache Naht an der Dura mater des Gehirns
02.12↔ Sonstige Rekonstruktion an den Hirnhäuten
02.13↔ Ligatur eines Gefässes der Hirnhäute
02.14↔ Exzision am Plexus chorioideus
02.2↔ Ventrikulostomie
02.31↔ Ventrikelshunt zu Strukturen in Kopf und Hals
02.32↔ Ventrikelshunt zum Kreislaufsystem
02.33↔ Ventrikelshunt zur Thoraxhöhle
02.34↔ Ventrikelshunt zu Bauchhöhle und Bauchorganen
02.35↔ Ventrikelshunt zum Harnwegssystem
02.39↔ Sonstige OP zum Einrichten einer VentriDrain
02.43↔ Entfernen eines Ventrikelshunts
02.91↔ Lösung von kortikalen Adhäsionen
02.92↔ Plastische Rekonstruktion am Gehirn
02.93↔ Implant o Ersetz d Elektrod(n) e intrakr Neurostim
02.96↔ Einsetzen einer sphenoidalen Elektrode
02.99↔ Sonstige Operation an Schädel, Gehirn und Hirnh
03.53↔ Reposition einer Wirbelfraktur
04.01↔ Exzision eines Akustikusneurinoms
04.41↔ Dekompression an der Wurzel des N. trigeminus
07.51↔ Exploration im Gebiet des Corpus pineale
07.52↔ Inzision am Corpus pineale
07.53↔ Partielle Exzision des Corpus pineale
07.54↔ Totale Exzision des Corpus pineale
07.59↔ Sonstige Operationen am Corpus pineale
07.61↔ Partielle Exzision der Hypoph, transfront Zugang
07.62↔ Part Exzision an der Hypoph, transsphen Zugang
07.63↔ Part Exz an der Hypoph, nicht näher bez Zugang
07.64↔ Totale Exzision der Hypophyse, transfront Zugang
07.65↔ Totale Exzision der Hypophyse, transsphen Zugang
07.68↔ Totale Exz der Hypoph, anderer näher bez Zugang
07.69↔ Totale Exzision der Hypoph, nicht näher bez Zugang
07.71↔ Exploration der Fossa hypophysialis
07.72↔ Inzision an der Hypophyse
07.79↔ Sonstige Operation an der Hypophyse
07.80↔ Thymektomie, n.n.bez.
07.81↔ Sonstige partielle Exzision am Thymus
07.82↔ Sonstige totale Exzision des Thymus

07.83↔	Thorakoskopische partielle Exzision am Thymus
07.84↔	Thorakoskopische totale Exzision des Thymus
07.91↔	Exploration im Gebiet des Thymus
07.92↔	Sonstige Inzision am Thymus
07.93↔	Plastische Rekonstruktion am Thymus
07.95↔	Thorakoskopische Inzision am Thymus
07.98↔	So u nnbez thorakoskopische Operationen Thymus
07.99↔	Sonstige und nicht näher bezeichnete Operationen am Thymus
16.01↔	Orbitotomie mit Knochenlappen
16.02↔	Orbitotom mit Einsetzen eines orbitalen Implantats
16.09↔	Sonstige Orbitotomie
16.51↔	Exent der Orbita mit Entfernen ben Strukturen
16.52↔	Exent der Orbita mit ther Entfernen von OrbKnoch
16.59↔	Sonstige Exenteration der Orbita
16.63↔	Revision einer Enukleationstasche mit Transplantat
16.64↔	Sonstige Revision einer Enukleationstasche
16.66↔	Sonstige Revision einer Exenterationshöhle
18.71↔	Ohrmuschelaufbau
25.2↔	Partielle Glossektomie
25.3↔	Vollständige Glossektomie
25.4↔	Radikale Glossektomie
29.31↔	Krikopharyngeale Myotomie
29.32↔	Pharyngeale Divertikulektomie
29.33↔	(Partielle) Pharyngektomie
29.39↔	So Exz oder Destr von Läsion oder Gewebe am Phar
29.4↔	Plastische Rekonstruktion am Pharynx
29.99↔	Sonstige Operation am Pharynx
31.73↔	Verschluss einer anderen trachealen Fistel
32.09↔	So lok Exz oder Destr von Läs oder Gew an e Bronch
32.1↔	Sonstige Exzision an einem Bronchus
32.20↔	Thorakoskopische Exzision von Läs od Gew Lunge
32.21↔	Plikatur einer Emphysemblase
32.22↔	Chirurgische Lungenvolumenreduktion
32.23↔	Offene Exzision von Läsion Lunge
32.24↔	Perkutane Exzision von Läsion Lunge
32.25↔	Thorakoskopische Exzision von Läsion Lunge
32.26↔	Sonstige Exzision von Läsion Lunge
32.28↔	Endosk Exz oder Destr von Läs oder Gew an der Lu
32.29↔	So lok Exz oder Destr von Läs oder Gew an der Lu
32.30↔	Thorakoskopische Segmentresektion der Lunge
32.39↔	So u nnbez Segmentresektion der Lunge
32.41↔	Thorakoskopische Lobektomie an der Lunge
32.49↔	Sonstige Lobektomie an der Lunge
32.50↔	Thorakoskopische Pneumonektomie
32.59↔	Exzision der Lunge, n.n.bez.
32.6↔	Radikale Dissektion von Thoraxstrukturen
32.9↔	Sonstige Exzision an der Lunge
33.0↔	Inzision an einem Bronchus
33.1↔	Inzision an der Lunge
33.20↔	Thorakoskopische Lungenbiopsie
33.34↔	Thorakoplastik
33.39↔	Sonstiger chirurgischer Lungenkollaps
33.41↔	Naht eines Bronchusrisses
33.42↔	Verschluss einer Bronchusfistel
33.43↔	Verschluss einer Lungenverletzung
33.48↔	Sonstige und plastische Reko an einem Bronchus
33.49↔	Sonstige und plastische Reko an der Lunge
33.71↔	Endoskopisches Einsetzen Bronchialventil
33.79↔	Endoskop Impl sonst Bronchialvorricht
33.92↔	Ligatur eines Bronchus
33.98↔	Sonstige Operationen an einem Bronchus
33.99↔	Sonstige Operationen an der Lunge
34.02↔	Probethorakotomie
34.03↔	Rethorakotomie
34.3↔	Exz oder Destr von Läsion oder Gewebe des Mdst
34.4↔	Exzision oder Destr einer Läsion an der Brustwand
34.51↔	Dekortikation der Lunge
34.52↔	Thorakoskopische Dekortikation der Lunge
34.59↔	Sonstige Exzision an der Pleura
34.6↔	Pleurodese
34.71↔	Naht einer Brustwandverletzung
34.72↔	Verschluss einer Thorakostomie
34.73↔	Verschluss anderer Thoraxfisteln
34.74↔	Korrektur einer Brustwanddeformität
34.79↔	Sonstige plastische Reko an der Brustwand
34.81↔	Exzision von Läsion oder Gewebe am Zwerchfell
34.82↔	Naht eines Zwerchfellrisses
34.83↔	Verschluss einer Zwerchfellfistel
34.84↔	Sonstige plastische Rekonstruktion am Zwerchfell
35.10↔	ValvPlast am off Herz, ohne Ersatz, Klap nicht bez
35.11↔	ValvPlast der AortKlapp am off Herzen, ohne Ersatz
35.12↔	ValvPlast der Mitralkl am off Herzen, ohne Ersatz
35.13↔	ValvPlast der PulmKlapp am off Herzen, ohne Ersatz
35.14↔	ValvPlast der TrikuspKlap am off Herz, ohne Ersatz
35.20↔	Herzklappenersatz, Klappe nicht bezeichnet
35.21↔	Aortenklappenersatz mit Graft
35.22↔	Sonstiger Aortenklappenersatz
35.23↔	Mitralklappenersatz mit Graft
35.24↔	Sonstiger Mitralklappenersatz
35.25↔	Pulmonalklappenersatz mit Graft
35.26↔	Sonstiger Pulmonalklappenersatz
35.27↔	Trikuspidalklappenersatz mit Graft
35.28↔	Sonstiger Trikuspidalklappenersatz
35.31↔	Papillarmuskeloperation
35.32↔	Sehnenfaden-Operation
35.33↔	Anuloplastik
35.34↔	Infundibulektomie
35.35↔	Operationen an den Trabeculae carneae cordis
35.39↔	OP an anderen, an die Herzkl angrenz, Strukturen
35.41↔	Vergrösserung eines bestehenden VHSeptDef
35.42↔	Bildung von Herzseptumdefekten
35.50↔	Korr von nicht näher bez HerzseptDef mit Prothese
35.51↔	Korr eines VHSeptDef mit Prothese, offene Technik
35.53↔	Korrektur Ventrikelseptumdefekt mit Prothese, offener Zugang
35.54↔	Korr von Endokardkissendef (AV-Kanal) mit Prothese
35.60↔	Korr eines nicht bez HerzseptDef mit Bio-Graft
35.61↔	Korrektur eines Vorhofseptumdefektes mit Bio-Graft
35.62↔	Korrektur eines VSD mit Bio-Graft
35.63↔	Korr von Endokardkissendef (AV-Kan) mit Bio-Graft
35.70↔	So ni näher bez Korr von ni näher bez HerzseptDef
35.71↔	Sonstige nicht näher bez Korrektur eines VHSeptDef
35.72↔	Sonstige und nicht näher bez Korrektur eines VSD
35.73↔	So u ni näh bez Korr v Endokardkissendef (AV-Kan)
35.81↔	Totalkorrektur einer Fallot-Tetralogie
35.82↔	Totalkorr von total falsch mündenden Pulmonalvenen
35.83↔	Totale Rekonstruktion des Truncus arteriosus
35.84↔	Totalkorr d Transp d gross Gef, ni andorts klass
35.91↔	Interatriale Transposition des venösen Rückflusses
35.92↔	Erzeug eines Cond zw rechtem Ventr und PulmonArt
35.93↔	Erzeug eines Cond zwischen linkem Ventr und Aorta
35.94↔	Erzeugen eines Cond zwischen Vorhof und PulmonArt
35.95↔	Revision einer Korrekturoperation am Herzen
35.98↔	Sonstige Operationen an Herzsepten
35.99↔	Sonstige Operationen an Herzklappen
36.03↔	Koronarangioplastik am offenen Thorax
36.09↔	Sonstige Koronararterien-Desobliteration
36.10↔	Aortokoronarer Bypass zur MyokRevask, n.n.bez.
36.11↔	(Aorto)koronarer Bypass an einer einzelnen KorArt
36.12↔	(Aorto)koronarer Bypass an zwei Koronararterien
36.13↔	(Aorto)koronarer Bypass an drei Koronararterien
36.14↔	(Aorto)koronarer Bypass an vier und mehr KorArt
36.15↔	Einf Bypass zwischen A. mamm interna und KorArt
36.16↔	Zweifacher A. mammaria int-Koronarart Bypass
36.19↔	Sonstige BypAnast zur Myokard Revaskularisation
36.31↔	Transmyokardiale Revask am offenen Thorax
36.32↔	Sonstige transmyokardiale Revaskularisation
36.33↔	Endoskopische transmyokardiale Revask
36.34↔	Perkutane transmyokardiale Revask
36.39↔	Sonstige Herz-Revaskularisation
37.11↔	Kardiotomie

37.12↔	Perikardiotomie
37.31↔	Perikardektomie
37.32↔	Aneurysmektomie am Herzen
37.33↔	Exz o Destr von and Läs o Gew des Herz, off Zug
37.35↔	Partielle Ventrikulektomie
37.41↔	Implantation von prothetischem herzunterst Syst
37.52↔	Implantation eines kompletten Herzersatzsystems
37.53↔	Ers o Repar d thor Einheit e kompl Herzersatzsyst
37.54↔	Ers/Repar so implantb Bestandt komplHerzersatzsyst
37.62↔	Einsetzen von ni-implantbar herzunterst System
37.63↔	Reparatur von herzunterstützendem System
37.64↔	Entfernung von herzunterstützenden Systemen
37.65↔	Implantation von äusserlichem herzunterst System
37.66↔	Einsetzen von implantierbarem herzunterst System
37.67↔	Implantation eines herzmskstimul Systems
37.91↔	Offene Herzmassage
37.94.00↔	Implantation eines Defibrillators, nnbez
37.94.01↔	Implantation eines Defibrillators, 1K
37.94.02↔	Implantation eines Defibrillators, 2K
37.94.03↔	Implantation eines Defibrillators, biventr
37.96↔	Implant nur des Pulsgener e autom Kardiov/Defibr
37.98↔	Ersetz nur des Pulsgener e autom Kardiov/Defibr
37.99.01↔	Intramyokardiale Stammzelltherapie oh Anr
37.99.02↔	Intramyokardiale Stammzelltherapie m Anr
37.99.09↔	Sonstige Operationen an Herz und Perikard
38.04↔	Inzision der Aorta
38.05↔	Inzision von anderen thorakalen Gefässen
38.07↔	Inzision von abdominalen Venen
38.15↔	Endarterektomie der anderen thorakalen Gefässe
38.31↔	Resektion von intrakr Gefässen mit Anastomose
38.34↔	Resektion der Aorta mit Anastomose
38.35↔	Resektion von thorakalen Gefässen mit Anastomose
38.36↔	Resektion von abdominalen Arterien mit Anastomose
38.41↔	Resektion von intrakr Blutgefässen mit Ersatz
38.45↔	Resektion von thorakalen Blutgefässen mit Ersatz
38.47↔	Resektion von abdominalen Venen mit Ersatz
38.61↔	Sonstige Exzision von intrakraniellen Gefässen
38.63↔	Sonstige Exzision von Gefässen der oberen Extrem
38.64↔	Sonstige Exzision der Aorta
38.65↔	Sonstige Exzision von thorakalen Gefässen
38.81↔	Sonstiger chir Verschluss von intrakr Gefässen
38.84↔	Sonstiger chirurgischer Verschluss der Aorta
38.85↔	Sonstiger chir Verschl von anderen thor Gefässen
39.0↔	Shunt einer systemischen zur Pulmonalarterie
39.1↔	Intra-abdominaler venöser Shunt
39.21↔	Anastomose von der V. cava zur A. pulmonalis
39.28↔	Extrakraniell-intrakranieller Gefäss-Bypass
39.30↔	Blutgefässnaht n.n.bez.
39.31↔	Naht einer Arterie
39.49↔	Sonstige Revision nach vaskulärem Eingriff
39.51↔	Aneurysma-Clipping
39.52↔	Sonstige Korrektur eines Aneurysmas
39.53↔	Verschluss einer arteriovenösen Fistel
39.54↔	Re-entry Operation (Aorta)
39.56↔	Plastische Reko eines Blutgefässes mit GewPatch
39.57↔	Plastische Reko mit synthetischem Patch Graft
39.58↔	Plast Reko eines Blutgef mit Patch Graft n.n.bez.
39.59↔	Sonstige plastische Rekonstruktion eines Gefässes
39.61↔	Extrakorp Zikulat (ECC) z Unterstütz d offHerzchir
39.66↔	Perkutaner kardiopulmonaler Bypass
39.72↔	Endvask plast Reko o Okkl von Gef am Kopf und Ha
39.79↔	Sonstige endovask Korr (von Aneurysm) an sonst Gef
40.22↔	Exzision eines mammaria-interna Lymphknotens
40.51↔	Radikale Exzision von axillären Lymphknoten
40.52↔	Radikale Exzision von periaortalen Lymphknoten
40.53↔	Radikale Exzision von iliakalen Lymphknoten
40.54↔	Radikale Exzision der Leistengegend
40.59↔	Radikale Exzision anderer Lymphknoten
40.62↔	Fistulierung des Ductus thoracicus
40.63↔	Verschluss einer Fistel des Ductus thoracicus
40.64↔	Ligatur des Ductus thoracicus
40.69↔	Sonstige Operationen am Ductus thoracicus
53.7↔	Operation einer ZwerchfHern, abdominaler Zugang
53.80↔	OP einer ZwerchfHern durch thor Zugang, n.n.bez.
53.81↔	Plikatur des Zwerchfells
53.82↔	Operation einer parasternalen Hernie
54.94↔	Formung eines peritoneovaskulären Shunts
57.71↔	Radikale Zystektomie
57.87↔	Rekonstruktion an der Harnblase
68.8↔	Becken-Eviszeration
71.5↔	Radikale Vulvektomie
76.44↔	Totale Ostektomie an anderen GSchK mit glz Reko
76.46↔	Sonstige Rekonstruktion an anderen GSchK
77.91↔	Totale Res von Skapula, Klav, Rippen und Sternum
81.00↔	Spondylodese, n.n.bez.
81.01↔	Spondylodese an Atlas-Axis
81.02↔	Sonstige zervikale Spondylodes mit ventr Zugang
81.03↔	Sonstige zervikale Spondylodes mit dorsalem Zugang
81.04↔	Dorsale und dorsolumb Spondylodes, ventr Zugang
81.05↔	Dorsale und dorsolumb Spondylodes, dorsaler Zugang
81.06↔	Lumbale und lumbosakr Spondylodes, ventr Zugang
81.07↔	Lumb und lumbosakr Spondylodes, intratransvers Zug
81.08↔	Lumbale und lumbosakr Spondylodes, dorsaler Zugang
81.11↔	Arthrodese am Sprunggelenk
81.12↔	Arthrodese Double
81.22↔	Knie-Arthrodese
81.30↔	Reoperation einer Spondylodese, n.n.bez.
81.31↔	Reoperation einer Spondylodese an Atlas-Axis
81.32↔	ReOP einer sonst zerv Spondylodes mit ventr Zugang
81.33↔	ReOP einer sonst zerv Spondylodes mit dors Zugang
81.34↔	ReOP e dors und dorsolumb Spondylodes, ventr Zug
81.35↔	ReOP e dors und dorsolumb Spondylodes, dors Zug
81.36↔	ReOP e lumb und lumbosakr Spondylodes, ventr Zug
81.37↔	ReOP e lumb u lumbosakr Spondylodes,intratransvZug
81.38↔	ReOP e lumb und lumbosakr Spondylodes, dors Zug
81.39↔	Reoperation einer Spondylodese, n.a.klass.
81.51↔	Totalendoprothese des Hüftgelenks
81.52↔	Partielle Hüftarthroplastik
81.53↔	Revision einer Hüftendoprothese, nicht näher bezeichnet
81.54↔	Totalendoprothese des Kniegelenks
81.55↔	Revision einer Knieprothese, nicht näher bezeichnet
81.56↔	Totalprothese des oberen Sprunggelenks
81.59↔	Revision des GelErs der unteren Extrem, n.n.bez.
81.62↔	Spondylodes oder ReOP e Spondylodes von 2-3 Wirb
81.63↔	Spondylodes oder ReOP e Spondylodes von 4-8 Wirb
81.64↔	Spondylodes o ReOP e Spondylodes von 9 o mehr Wirb
81.65↔	Vertebroplastik
81.66↔	Kyphoplastik
84.51↔	Einsetzen von interkorporellen Implantaten
84.59↔	Einsetzen von sonstiger vertebralen Vorrichtung
86.94↔	Ein-/ErsetzPulsgener eNeurostim einzLeit, ni aufladbar spezif
86.95↔	Ein-/ErsetzPulsgener eNeurostim doppLeit, ni aufladbar spezif
86.96↔	Einsetz o Ersetz von sonst Pulsgenerat e Neurostim
86.97↔	Einsetzen aufladb Neurostim, aufladb, 1L
86.98↔	Einsetzen aufladb Neurostim, aufladb, 2L
92.39.00↔	Stereotaktische Radiochirurgie, n.a.klass.
92.39.01↔	And HochvoltstTh: Stereot Bestr, fraktioniert, zereb
92.39.11↔	And HochvoltstTh: Stereot Bestr, frakt, extrazereb

Prozedur H33-6

50.0↔	Hepatotomie
50.21↔	Marsupialisation einer Leberläsion
50.22↔	Partielle Hepatektomie
50.23↔	Offene Exzision von Läsion Leber
50.3x.00↔	Lobektomie der Leber, n.n.bez.
50.3x.01↔	Lobekt/Hemihepa/Res mehr Lebersegm auss TrPl

50.3x.08↔	Lebersegmentresekt, sonstige oder nnbez, auss TrPl
50.3x.11↔	Lobekt/Hemihepa/Res me Lebersegm z LebSpend
50.3x.18↔	So oder nnbez anatomische Leberresektion, z TrPl
50.4↔	Totale Hepatektomie
50.61↔	Verschluss einer Leberverletzung
51.32↔	Anastomose zwischen Gallenblase und Darm
51.33↔	Anastomose zwischen Gallenblase und Pankreas
51.34↔	Anastomose zwischen Gallenblase und Magen
51.35↔	Sonstige Anastomose der Gallenblase
51.36↔	Choledochoenterostomie
51.37↔	Anast zwischen Ductus hepaticus und GastrIntTrkt
51.39↔	Sonstige Gallenganganastomose
52.3↔	Marsupialisation einer Pankreaszyste
52.4↔	Interne Drainage einer Pankreaszyste
52.51↔	Proximale Pankreatektomie
52.52↔	Kaudale Pankreatektomie
52.53↔	Radikale subtotale Pankreatektomie
52.59↔	Sonstige partielle Pankreatektomie
52.6↔	Totale Pankreatektomie
52.7↔	Radikale Pankreatikoduodenektomie
52.92↔	Sondierung des Ductus pancreaticus
52.95↔	Sonstige Operation am Pankreas
52.96↔	Anastomose des Pankreas
52.99↔	Sonstige offene Operationen am Pankreas

ADRG H40 Endoskopische Eingriffe bei Ösophagusvarizenblutung

Hauptdiagnose in Tabelle H40-1 und Prozedur in Tabelle H40-3 und Nebendiagnose in Tabelle H40-2

DRG H40Z Endoskopische Eingriffe bei Ösophagusvarizenblutung

Hauptdiagnose H40-1

K70.0	Alkoholische Fettleber
K70.1	Alkoholische Hepatitis
K70.2	Alkoholische Fibrose u Sklerose Leber
K70.3	Alkoholische Leberzirrhose
K70.4	Alkoholisches Leberversagen
K70.9	Alkoholische LeberKH, nnbez
K71.0	Toxische LeberKH m Cholestase
K71.1	Toxische LeberKH m Lebernekrose
K71.2	Toxische LeberKH m akuter Hepatitis
K71.3	Tox LeberKH m chron-persistierender Hepatitis
K71.4	Toxische LeberKH m chron lobulärer Hepatitis
K71.5	Toxische LeberKH m chron-aktiver Hepatitis
K71.6	Toxische LeberKH m Hepatitis, ank
K71.7	Toxische LeberKH m Fibrose u Zirrhose Leber
K71.8	Toxische LeberKH m sonst Affektionen Leber
K71.9	Toxische LeberKH, nnbez
K72.1	Chronisches Leberversagen
K72.9	Leberversagen, nnbez
K73.0	Chronische persistierende Hepatitis, ank
K73.1	Chronische lobuläre Hepatitis, ank
K73.2	Chronische aktive Hepatitis, ank
K73.8	Sonstige chronische Hepatitis, ank
K73.9	Chronische Hepatitis, nnbez
K74.0	Leberfibrose
K74.1	Lebersklerose
K74.2	Leberfibrose m Lebersklerose
K74.3	Primäre biliäre Zirrhose
K74.4	Sekundäre biliäre Zirrhose
K74.5	Biliäre Zirrhose, nnbez
K74.6	Sonst+nnbez Zirrhose Leber
K75.0	Leberabszeß
K75.1	Phlebitis Pfortader
K75.2	Unspezifische reaktive Hepatitis
K75.3	Granulomatöse Hepatitis, ank
K75.4	Autoimmune Hepatitis
K75.8	Sonstige nb entzündliche Leber-KH
K75.9	Entzündliche Leber-KH, nnbez
K76.0	Fettleber [fettige Degeneration], ank
K76.1	Chronische Stauungsleber
K76.3	Leberinfarkt
K76.4	Peliosis hepatis
K76.5	Venöse okklusive Leber-KH [Stuart-Bras-Synd]
K76.6	Portale Hypertonie
K76.7	Hepatorenales Syndrom
K76.8	Sonstige nb Leber-KH
K76.9	LeberKH, nnbez
R16.2	Hepatomegalie verbunden m Splenomegalie, ank

Nebendiagnose H40-2

I85.0	Ösophagusvarizen m Blutung
I98.21	Ösophagus- u Magenvarizen bei aokl KH: Mit Blutung

Prozedur H40-3

42.33‡↔	Endosk Exz o Destr von Läs o Gew aus dem Ösoph

ADRG H41 ERCP

Mindestens eine Prozedur in Tabelle H41-1

DRG H41A Komplexe therapeutische ERCP mit äußerst schweren CC und photodynamische Therapie

Mindestens eine Prozedur in Tabelle H41-2 und PCCL > 3 oder Prozedur in Tabelle H41-3

DRG H41B Komplexe therapeutische ERCP mit schweren CC, ohne photodynamische Therapie, Alter < 3 Jahre

Mindestens eine Prozedur in Tabelle H41-2 und PCCL > 2 oder Alter < 3 Jahre

DRG H41C Komplexe therapeutische ERCP ohne äußerst schwere oder schwere CC, ohne photodynamische Therapie, Alter > 2 Jahre, oder andere ERCP

Prozedur H41-1

50.24‡↔	Perkutane Exzision von Läsion Leber
51.10‡↔	Endosk retrograde CholangiopankrGraph [ERCP]
51.11‡↔	Endoskopische retrograde Cholangiographie [ERC]
51.14‡↔	So geschl [endosk] Biops an GallGang oSphinctOddii
51.64‡↔	Endosk Exz o Destr e Läs v GallWeg o Sphinct Oddii
51.82‡↔	Pankreatische Sphinkterotomie
51.84‡↔	Endosk Dilatation von GallGang und Ampulla Vateri
51.85‡↔	Endoskopische Sphinkterotomie und Papillotomie
51.86‡↔	End Einsetzen eines nasobiliären DrainKath
51.87‡↔	End Einsetzen eines Stents in den Gallengang
51.88‡↔	Endosk Extraktion von Stein(en) aus den GallWeg
51.96‡↔	Perkut Extrakt von Stein aus dem Ductus choledoch
51.98‡↔	Sonstige perkutane Massnahmen an den Gallenwegen
51.99‡↔	Sonstige Operation an den Gallenwegen
52.01‡↔	Drainage einer Pankreaszyste durch Katheter
52.13‡↔	Endoskopische retrograde Pankreatographie [ERP]
52.14‡↔	Geschlossene [endosk] Biopsie am Ductus pancr
52.21‡↔	Endosk Exz o Destr von Läs o Gew am Duct pancr
52.93‡↔	End Einsetz eines Stent (Kath) in den Ductus pancr
52.94‡↔	Endosk Extrakt von Stein(en) aus dem Ductus pancr
52.97‡↔	End Einsetzen eines nasopankreat DrainKath
52.98‡↔	Endoskopische Dilatation des Ductus pancreaticus
97.05‡↔	Ersetz eines Stent (Tubus) im Gall- oder PankrGang
97.55‡↔	Entf e T-Drain, e and GallGangtub oder e LebDrain
97.56‡↔	Entfernen eines Pankreastubus oder Drains
98.52‡↔	Extrakorp StosswLithotr [ESWL] vGallBl u/oGallGang
98.59‡↔	Extrakorp StosswLithotr [ESWL] anderer Lok
XX.CH‡↔	Kein spezifischer Kode im CHOP

Prozedur H41-2

50.24‡↔	Perkutane Exzision von Läsion Leber
51.10‡↔	Endosk retrograde CholangiopankrGraph [ERCP]
51.82‡↔	Pankreatische Sphinkterotomie
51.86‡↔	End Einsetzen eines nasobiliären DrainKath
51.87‡↔	End Einsetzen eines Stents in den Gallengang
51.98‡↔	Sonstige perkutane Massnahmen an den Gallenwegen
51.99‡↔	Sonstige Operation an den Gallenwegen
52.01‡↔	Drainage einer Pankreaszyste durch Katheter
52.13‡↔	Endoskopische retrograde Pankreatographie [ERP]
52.21‡↔	Endosk Exz o Destr von Läs o Gew am Duct pancr
52.93‡↔	End Einsetz eines Stent (Kath) in den Ductus pancr
52.94‡↔	Endosk Extrakt von Stein(en) aus dem Ductus pancr
52.97‡↔	End Einsetzen eines nasopankreat DrainKath
52.98‡↔	Endoskopische Dilatation des Ductus pancreaticus
97.05‡↔	Ersetz eines Stent (Tubus) im Gall- oder PankrGang
97.56‡↔	Entfernen eines Pankreastubus oder Drains
98.52‡↔	Extrakorp StosswLithotr [ESWL] vGallBl u/oGallGang
98.59‡↔	Extrakorp StosswLithotr [ESWL] anderer Lok

Prozedur H41-3

XX.CH‡↔	Kein spezifischer Kode im CHOP

ADRG H60 Leberzirrhose und bestimmte nichtinfektiöse Hepatitiden mit äußerst schweren CC

Hauptdiagnose in Tabelle H60-1 und PCCL > 3

DRG H60Z Leberzirrhose und bestimmte nichtinfektiöse Hepatitiden mit äußerst schweren CC

Hauptdiagnose H60-1

K70.1	Alkoholische Hepatitis
K70.2	Alkoholische Fibrose u Sklerose Leber
K70.3	Alkoholische Leberzirrhose
K70.4	Alkoholisches Leberversagen
K70.9	Alkoholische LeberKH, nnbez
K71.7	Toxische LeberKH m Fibrose u Zirrhose Leber
K74.0	Leberfibrose
K74.2	Leberfibrose m Lebersklerose
K74.3	Primäre biliäre Zirrhose
K74.4	Sekundäre biliäre Zirrhose
K74.5	Biliäre Zirrhose, nnbez
K74.6	Sonst+nnbez Zirrhose Leber

ADRG H61 Bösartige Neubildung an hepatobiliärem System und Pankreas

Hauptdiagnose in Tabelle H61-1 oder Hauptdiagnose in Tabelle H61-2 und Verweildauer > 1 Tag und PCCL > 3 oder Hauptdiagnose in Tabelle H61-3

DRG H61A Bösartige Neubildung an hepatobiliärem System und Pankreas, mehr als ein Belegungstag, mit komplexer Diagnose, mit äußerst schweren CC

Hauptdiagnose in Tabelle H61-2 und Verweildauer > 1 Tag und PCCL > 3

DRG H61B Bösartige Neubildung an hepatobiliärem System und Pankreas, ein Belegungstag oder ohne komplexe Diagnose oder ohne äußerst schwere CC

Hauptdiagnose H61-1

C22.0	Leberzellkarzinom
C22.1	Intrahepatisches Gallengangskarzinom
C22.2	Hepatoblastom
C22.3	Angiosarkom der Leber
C22.4	Sonstige Sarkome der Leber
C22.7	Sonstige näher bezeichnete Karzinome der Leber
C22.9	Bösartige Neubildung: Leber, nicht näher bezeichnet
C23	Bösartige Neubildung der Gallenblase
C24.0	Bösartige Neubildung: Extrahepatischer Gallengang
C24.1	BNB: Ampulla hepatopancreatica [Ampulla Vateri]
C24.8	BNB: Gallenwege, mehrere Teilbereiche überlappend
C24.9	Bösartige Neubildung: Gallenwege, nicht näher bezeichnet
C25.0	Bösartige Neubildung: Pankreaskopf
C25.1	Bösartige Neubildung: Pankreaskörper
C25.2	Bösartige Neubildung: Pankreasschwanz
C25.3	Bösartige Neubildung: Ductus pancreaticus
C25.4	BNB: Endokriner Drüsenanteil des Pankreas
C25.7	Bösartige Neubildung: Sonstige Teile des Pankreas
C25.8	BNB: Pankreas, mehrere Teilbereiche überlappend
C25.9	Bösartige Neubildung: Pankreas, nicht näher bezeichnet
C78.7	Sekundäre BNB Leber
D01.5	Carcinoma in situ Leber/Gallenblase/Gallengänge
D37.6	NB unsich/unbek Verhalt Leber Gallenbl Gallengänge

Diagnose H61-2

C22.0	Leberzellkarzinom
C22.1	Intrahepatisches Gallengangskarzinom
C22.2	Hepatoblastom
C22.3	Angiosarkom der Leber
C22.4	Sonstige Sarkome der Leber
C22.7	Sonstige näher bezeichnete Karzinome der Leber
C22.9	Bösartige Neubildung: Leber, nicht näher bezeichnet
C23	Bösartige Neubildung der Gallenblase
C24.0	Bösartige Neubildung: Extrahepatischer Gallengang
C24.1	BNB: Ampulla hepatopancreatica [Ampulla Vateri]
C24.8	BNB: Gallenwege, mehrere Teilbereiche überlappend
C24.9	Bösartige Neubildung: Gallenwege, nicht näher bezeichnet
C25.0	Bösartige Neubildung: Pankreaskopf
C25.1	Bösartige Neubildung: Pankreaskörper
C25.2	Bösartige Neubildung: Pankreasschwanz
C25.3	Bösartige Neubildung: Ductus pancreaticus
C25.4	BNB: Endokriner Drüsenanteil des Pankreas
C25.7	Bösartige Neubildung: Sonstige Teile des Pankreas
C25.8	BNB: Pankreas, mehrere Teilbereiche überlappend
C25.9	Bösartige Neubildung: Pankreas, nicht näher bezeichnet
D01.5	Carcinoma in situ Leber/Gallenblase/Gallengänge
D37.6	NB unsich/unbek Verhalt Leber Gallenbl Gallengänge

Hauptdiagnose H61-3

Z51.0	Strahlentherapie-Sitzung
Z51.1	Chemotherapie-Sitzung wg BNB
Z51.2	Andere Chemotherapie
Z51.5	Palliativbehandlung
Z51.82	Komb Strahlen- u ChemotherSitz wg BNB

ADRG H62 Erkrankungen des Pankreas außer bösartige Neubildung oder Leberzirrhose und bestimmte nichtinfektiöse Hepatitiden ohne äußerst schwere CC

Hauptdiagnose in Tabelle H62-1

DRG H62A Erkrankungen des Pankreas außer bösartige Neubildung mit akuter Pankreatitis oder Leberzirrhose und bestimmte nichtinfektiöse Hepatitiden ohne äußerst schwere CC oder Alter < 16 Jahre

Hauptdiagnose in Tabelle H62-2 oder Hauptdiagnose in Tabelle H62-3 oder Alter < 16 Jahre

DRG H62B Erkrankungen des Pankreas außer bösartige Neubildung, ohne akute Pankreatitis oder Leberzirrhose mit bestimmten nichtinfektiösen Hepatitiden ohne äußerst schwere CC, Alter > 15 Jahre

Diagnose H62-1

B26.3	Mumps-Pankreatitis
D13.6	Gutartige Neubildung Pankreas
K70.1	Alkoholische Hepatitis
K70.2	Alkoholische Fibrose u Sklerose Leber

K70.3	Alkoholische Leberzirrhose
K70.4	Alkoholisches Leberversagen
K70.9	Alkoholische LeberKH, nnbez
K71.7	Toxische LeberKH m Fibrose u Zirrhose Leber
K74.0	Leberfibrose
K74.2	Leberfibrose m Lebersklerose
K74.3	Primäre biliäre Zirrhose
K74.4	Sekundäre biliäre Zirrhose
K74.5	Biliäre Zirrhose, nnbez
K74.6	Sonst+nnbez Zirrhose Leber
K85.00	Idiopathische akute Pankreatitis: Oh Angabe Organkompl
K85.01	Idiopathische akute Pankreatitis: M Organkompl
K85.10	Biliäre akute Pankreatitis: Oh Angabe Organkompl
K85.11	Biliäre akute Pankreatitis: M Organkompl
K85.20	Alkoholinduzierte akute Pankreatitis: Oh Ang Organkompl
K85.21	Alkoholinduzierte akute Pankreatitis: M Organkompl
K85.30	Medikamenten-induzierte akute Pankreatitis: OA OrgKompl
K85.31	Medikamenten-induzierte akute Pankreatitis: M Organkompl
K85.80	Sonstige akute Pankreatitis: Ohne Angabe Organkompl
K85.81	Sonst akute Pankreatitis: M Organkompl
K85.90	Akute Pankreatitis, nnbez: Ohne Angabe Organkompl
K85.91	Akute Pankreatitis, nnbez: M Organkompl
K86.0	Alkoholinduzierte chronische Pankreatitis
K86.1	Sonstige chronische Pankreatitis
K86.2	Pankreaszyste
K86.3	Pseudozyste Pankreas
K86.8	Sonstige nb KH Pankreas
K86.9	KH Pankreas, nnbez
Q45.0	Agenesie, Aplasie u Hypoplasie Pankreas
Q45.1	Pancreas anulare
Q45.2	Angeborene Pankreaszyste
Q45.3	Sonst angeb Fehlbild Pankreas u Ductus pancreaticus
S36.20	Verletzung Pankreas, Teil nnbez
S36.21	Verletzung Pankreas, Kopf
S36.22	Verletzung Pankreas, Körper
S36.23	Verletzung Pankreas, Schwanz
S36.29	Verletzung Pankreas, sonst+mehrere Teile
T86.82	Versagen u Abstoßung Pankreastransplantat

Hauptdiagnose H62-2

K85.00	Idiopathische akute Pankreatitis: Oh Angabe Organkompl
K85.01	Idiopathische akute Pankreatitis: M Organkompl
K85.10	Biliäre akute Pankreatitis: Oh Angabe Organkompl
K85.11	Biliäre akute Pankreatitis: M Organkompl
K85.20	Alkoholinduzierte akute Pankreatitis: Oh Ang Organkompl
K85.21	Alkoholinduzierte akute Pankreatitis: M Organkompl
K85.30	Medikamenten-induzierte akute Pankreatitis: OA OrgKompl
K85.31	Medikamenten-induzierte akute Pankreatitis: M Organkompl
K85.80	Sonstige akute Pankreatitis: Ohne Angabe Organkompl
K85.81	Sonst akute Pankreatitis: M Organkompl
K85.90	Akute Pankreatitis, nnbez: Ohne Angabe Organkompl
K85.91	Akute Pankreatitis, nnbez: M Organkompl

Hauptdiagnose H62-3

K70.1	Alkoholische Hepatitis
K70.2	Alkoholische Fibrose u Sklerose Leber
K70.3	Alkoholische Leberzirrhose
K70.4	Alkoholisches Leberversagen
K70.9	Alkoholische LeberKH, nnbez
K71.7	Toxische LeberKH m Fibrose u Zirrhose Leber
K74.0	Leberfibrose
K74.2	Leberfibrose m Lebersklerose
K74.3	Primäre biliäre Zirrhose
K74.4	Sekundäre biliäre Zirrhose
K74.5	Biliäre Zirrhose, nnbez
K74.6	Sonst+nnbez Zirrhose Leber

ADRG H63 Erkrankungen der Leber außer bösartige Neubildung, Leberzirrhose und bestimmte nichtinfektiöse Hepatitiden

Hauptdiagnose in Tabelle H63-1

DRG H63A Erkrankungen der Leber außer bösartige Neubildung, Leberzirrhose und best. nichtinfekt. Hepatitiden, mehr als ein Belegungstag, mit komplexer Diagnose und äußerst schw. oder schw. CC oder mit kompl. Diagnose oder äußerst schw. oder schw. CC, Alter < 1 J.

Hauptdiagnose in Tabelle H63-2 und Verweildauer > 1 Tag und PCCL > 2 oder (Hauptdiagnose in Tabelle H63-2 oder PCCL > 2) und Verweildauer > 1 Tag und Alter < 1 Jahr

DRG H63B Erkrankungen der Leber außer bösartige Neubildung, Leberzirrhose und bestimmte nichtinfektiöse Hepatitiden, mehr als ein Belegungstag, mit komplexer Diagnose oder äußerst schweren oder schweren CC, Alter > 0 Jahre

(Hauptdiagnose in Tabelle H63-2 oder PCCL > 2) und Verweildauer > 1 Tag

DRG H63C Erkrankungen der Leber außer bösartige Neubildung, Leberzirrhose und bestimmte nichtinfektiöse Hepatitiden, ein Belegungstag oder ohne komplexe Diagnose und ohne äußerst schwere oder schwere CC

Hauptdiagnose H63-1

A06.4	Leberabszess durch Amöben
B15.0	Virushepatitis A mit Coma hepaticum
B15.9	Virushepatitis A ohne Coma hepaticum
B16.0	Ak VirHep B m DeltaVir (Begleitinfekt) u mit Coma hep
B16.1	Ak VirHep B m DeltaVir (Begleitinfekt) u oh Coma hep
B16.2	Akute Vir-Hep B oh Delta-Virus m Coma hep
B16.9	Ak Vir-Hep B oh Delta-Virus u oh Coma hep
B17.0	Ak Delta-Virus-(Super-)Inf, Hep-B-(Virus-)Träger
B17.1	Akute Virushepatitis C
B17.2	Akute Virushepatitis E

B17.8	Sonstige nb akute Virushepatitis
B18.0	Chronische Virushepatitis B m Delta-Virus
B18.1	Chronische Virushepatitis B oh Delta-Virus
B18.2	Chronische Virushepatitis C
B18.8	Sonstige chronische Virushepatitis
B18.9	Chronische Virushepatitis, nnbez
B19.0	Nnbez Virushepatitis m Koma
B19.9	Nnbez Virushepatitis oh Koma
B58.1	Hepatitis durch Toxoplasmen
B65.1	Schistosom durch Schistosoma mansoni [Darmbilharz]
B66.0	Opisthorchiasis
B66.1	Clonorchiasis
B66.3	Fascioliasis
B66.5	Fasciolopsiasis
B67.0	Echinococcus-granulos-Inf [zyst Echinokok] Leber
B67.5	Echinoc-multilocular-Inf [alveol Echinokok] Leber
B67.8	Nicht näher bezeichnete Echinokokkose der Leber
D13.4	Gutartige Neubildung Leber
D13.5	Gutartige Neubildung extrahepat Gallengänge u Gallenblase
D18.03	Hämangiom hepatobiliäres System u Pankreas
E80.4	Gilbert-Meulengracht-Syndrom
E80.5	Crigler-Najjar-Syndrom
E80.6	Sonstige Störungen Bilirubinstoffwechsel
E80.7	Störung Bilirubinstoffwechsel, nnbez
I81	Pfortaderthrombose
I82.0	Budd-Chiari-Syndrom
K70.0	Alkoholische Fettleber
K71.0	Toxische LeberKH m Cholestase
K71.1	Toxische LeberKH m Lebernekrose
K71.2	Toxische LeberKH m akuter Hepatitis
K71.3	Tox LeberKH m chron-persistierender Hepatitis
K71.4	Toxische LeberKH m chron lobulärer Hepatitis
K71.5	Toxische LeberKH m chron-aktiver Hepatitis
K71.6	Toxische LeberKH m Hepatitis, ank
K71.8	Toxische LeberKH m sonst Affektionen Leber
K71.9	Toxische LeberKH, nnbez
K72.0	Akutes u subakutes Leberversagen
K72.1	Chronisches Leberversagen
K72.9	Leberversagen, nnbez
K73.0	Chronische persistierende Hepatitis, ank
K73.1	Chronische lobuläre Hepatitis, ank
K73.2	Chronische aktive Hepatitis, ank
K73.8	Sonstige chronische Hepatitis, ank
K73.9	Chronische Hepatitis, nnbez
K74.1	Lebersklerose
K75.0	Leberabszeß
K75.1	Phlebitis Pfortader
K75.2	Unspezifische reaktive Hepatitis
K75.3	Granulomatöse Hepatitis, ank
K75.4	Autoimmune Hepatitis
K75.8	Sonstige nb entzündliche Leber-KH
K75.9	Entzündliche Leber-KH, nnbez
K76.0	Fettleber [fettige Degeneration], ank
K76.1	Chronische Stauungsleber
K76.2	Zentrale hämorrhagische Lebernekrose
K76.3	Leberinfarkt
K76.4	Peliosis hepatis
K76.5	Venöse okklusive Leber-KH [Stuart-Bras-Synd]
K76.6	Portale Hypertonie
K76.7	Hepatorenales Syndrom
K76.8	Sonstige nb Leber-KH
K76.9	LeberKH, nnbez
P35.3	Angeborene Virushepatitis
P59.1	Gallepfropf-Syndrom
P59.2	Neugeborenenikterus d so+nnb Leberzellschädigung
P59.3	Neugeborenenikterus d Muttermilch-Inhibitor
Q44.0	Agenesie, Aplasie u Hypoplasie Gallenblase
Q44.1	Sonst angeborene Fehlbildungen Gallenblase
Q44.4	Choledochuszyste
Q44.5	Sonst angeborene Fehlbildungen Gallengänge
Q44.6	Zystische Leberkrankheit [Zystenleber]
Q44.7	Sonstige angeborene Fehlbildungen Leber
R16.0	Hepatomegalie, aonkl
R16.2	Hepatomegalie verbunden m Splenomegalie, ank
R17	Gelbsucht, nnbez
R82.2	Bilirubinurie
R94.5	Abnorme Ergebnisse von Leberfunktionsprüfungen
S36.10	Verletzung Leber, nnbez
S36.11	Prellung u Hämatom Leber
S36.12	Rißverletzung Leber, nnbez
S36.13	Leichte Rißverletzung Leber
S36.14	Mittelschwere Rißverletzung Leber
S36.15	Schwere Rißverletzung Leber
S36.16	Sonstige Verletzungen Leber
T86.40	Akute Funktionsverschlechterung eines Lebertransplantates
T86.41	Chron Funktionsverschlechterung eines Lebertransplantates
T86.49	Sonst u nnbez FunktStör/Versagen/Abstoßung Lebertranspl
Z22.5	Keimträger Virushepatitis
Z22.6	Keimträger human T-Zell-lymphotr-VirusKH, Typ I [HTLV-1]
Z94.4	Zustand nach Lebertransplantation
Z94.80	Z n hämatopoet StammzTx oh ggw ImmSupp
Z94.81	Z n hämatopoet StammzTx m ggw ImmSupp
Z94.88	Z n sonst Organ-/GewebeTx

Hauptdiagnose H63-2

A06.4	Leberabszess durch Amöben
B15.0	Virushepatitis A mit Coma hepaticum
B16.0	Ak VirHep B m DeltaVir (Begleitinfekt) u mit Coma hep
B16.2	Akute Vir-Hep B oh Delta-Virus m Coma hep
B17.8	Sonstige nb akute Virushepatitis
B65.1	Schistosom durch Schistosoma mansoni [Darmbilharz]
B67.0	Echinococcus-granulos-Inf [zyst Echinokok] Leber
B67.5	Echinoc-multilocular-Inf [alveol Echinokok] Leber
I81	Pfortaderthrombose
I82.0	Budd-Chiari-Syndrom
K71.1	Toxische LeberKH m Lebernekrose
K71.3	Tox LeberKH m chron-persistierender Hepatitis
K71.5	Toxische LeberKH m chron-aktiver Hepatitis
K72.0	Akutes u subakutes Leberversagen
K72.1	Chronisches Leberversagen
K72.9	Leberversagen, nnbez
K75.0	Leberabszeß
K75.1	Phlebitis Pfortader
K75.3	Granulomatöse Hepatitis, ank
K76.2	Zentrale hämorrhagische Lebernekrose
K76.3	Leberinfarkt
K76.4	Peliosis hepatis
K76.5	Venöse okklusive Leber-KH [Stuart-Bras-Synd]
K76.7	Hepatorenales Syndrom
S36.11	Prellung u Hämatom Leber
S36.12	Rißverletzung Leber, nnbez
S36.13	Leichte Rißverletzung Leber
S36.14	Mittelschwere Rißverletzung Leber
T86.40	Akute Funktionsverschlechterung eines Lebertransplantates
T86.41	Chron Funktionsverschlechterung eines Lebertransplantates
T86.49	Sonst u nnbez FunktStör/Versagen/Abstoßung Lebertranspl

ADRG H64 Erkrankungen von Gallenblase und Gallenwegen

Hauptdiagnose in Tabelle H64-1

DRG H64Z Erkrankungen von Gallenblase und Gallenwegen

Hauptdiagnose H64-1

K80.00	GallenblaSt m akuter Cholzyst, oh Ang Gallenwegsobstr
K80.01	GallenblaSt m akuter Cholzyst, m Gallenwegsobstr
K80.10	GallenblaSt m sonst Cholzyst, oh Ang Gallwegobstr
K80.11	GallenblaSt m sonst Cholzyst, m Gallenwegsobstr
K80.20	GallenblaSt oh Cholzyst, oh Ang Gallenwegsobstr
K80.21	GallenblaSt oh Cholzyst, m Gallenwegsobstr
K80.30	GallengaSt m Cholangitis, oh Ang Gallenwegsobstr
K80.31	GallengaSt m Cholangitis, m Gallenwegsobstr
K80.40	GallengaSt m Cholzyst, oh Ang Gallenwegsobstr
K80.41	GallengaSt m Cholzyst, m Gallenwegsobstr
K80.50	GallengaSt oh Cholang/Cholzyst, oA Gallenwegsobstr
K80.51	GallengaSt oh Cholang/Cholzyst, m Gallenwegsobstr
K80.80	Sonst Cholelithiasis, oh Ang Gallenwegsobstr
K80.81	Sonst Cholelithiasis, m Gallenwegsobstruktion
K81.0	Akute Cholezystitis
K81.1	Chronische Cholezystitis
K81.8	Sonstige Formen Cholezystitis
K81.9	Cholezystitis, nnbez
K82.0	Verschluß Gallenblase
K82.1	Hydrops Gallenblase
K82.2	Perforation Gallenblase
K82.3	Gallenblasenfistel
K82.4	Cholesteatose Gallenblase
K82.8	Sonstige nb KH Gallenblase
K82.9	KH Gallenblase, nnbez
K83.0	Cholangitis
K83.1	Verschluß Gallengang
K83.2	Perforation Gallengang
K83.3	Fistel Gallengang
K83.4	Spasmus Sphinkter Oddi
K83.5	Biliäre Zyste
K83.8	Sonstige nb KH Gallenwege
K83.9	KH Gallenwege, nnbez
K91.5	Postcholezystektomie-Syndrom
Q44.2	Atresie Gallengänge
Q44.3	Angeborene Stenose u Striktur Gallengänge
R93.2	Abnorme Bef bildgeb Diagnostik Leber/Gallenwege
S36.17	Verletzung Gallenblase
S36.18	Verletzung Gallengang

ADRGs 901, 902 OR-Prozeduren ohne Bezug

OR-Prozeduren ohne Bezug

DRGs 901A, 901B, 901C, 901D, 902Z

MDC 08

Krankheiten und Störungen an Muskel-Skelett-System und Bindegewebe

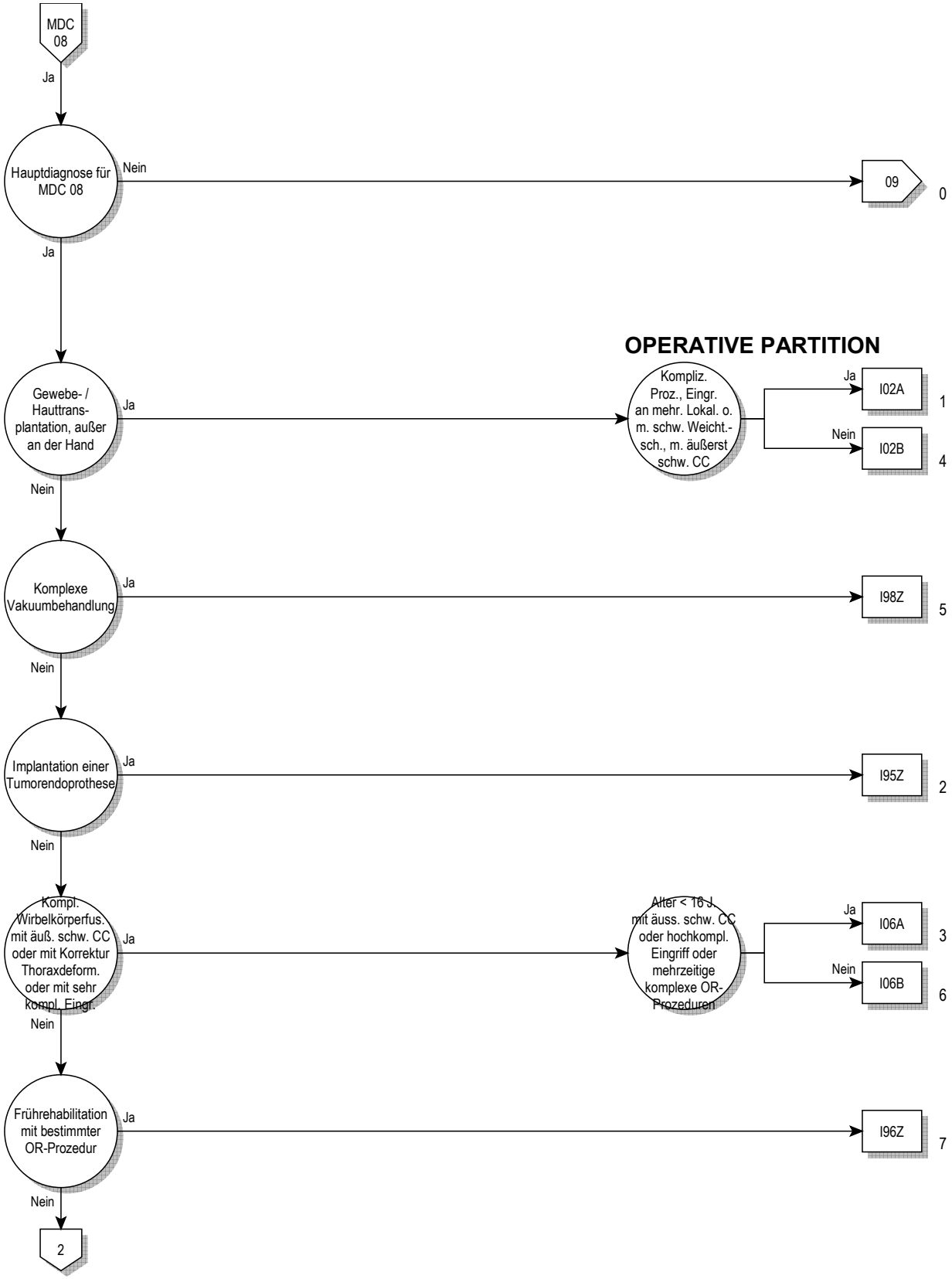
MDC 08
Ja
Hauptdiagnose für MDC 08
Nein
09
0
Ja
OPERATIVE PARTITION
Gewebe- / Hauttrans-plantation, außer an der Hand
Ja
Kompliz. Proz., Eingr. an mehr. Lokal. o. m. schw. Weicht.-sch., m. äußerst schw. CC
Ja
I02A
1
Nein
I02B
4
Nein
Komplexe Vakuumbehandlung
Ja
I98Z
5
Nein
Implantation einer Tumorendoprothese
Ja
I95Z
2
Nein
Kompl. Wirbelkörperfus. mit äuß. schw. CC oder mit Korrektur Thoraxdeform. oder mit sehr kompl. Eingr.
Ja
Alter < 16 J. mit äuss. schw. CC oder hochkompl. Eingriff oder mehrzeitige komplexe OR-Prozeduren
Ja
I06A
3
Nein
I06B
6
Nein
Frührehabilitation mit bestimmter OR-Prozedur
Ja
I96Z
7
Nein
2

08

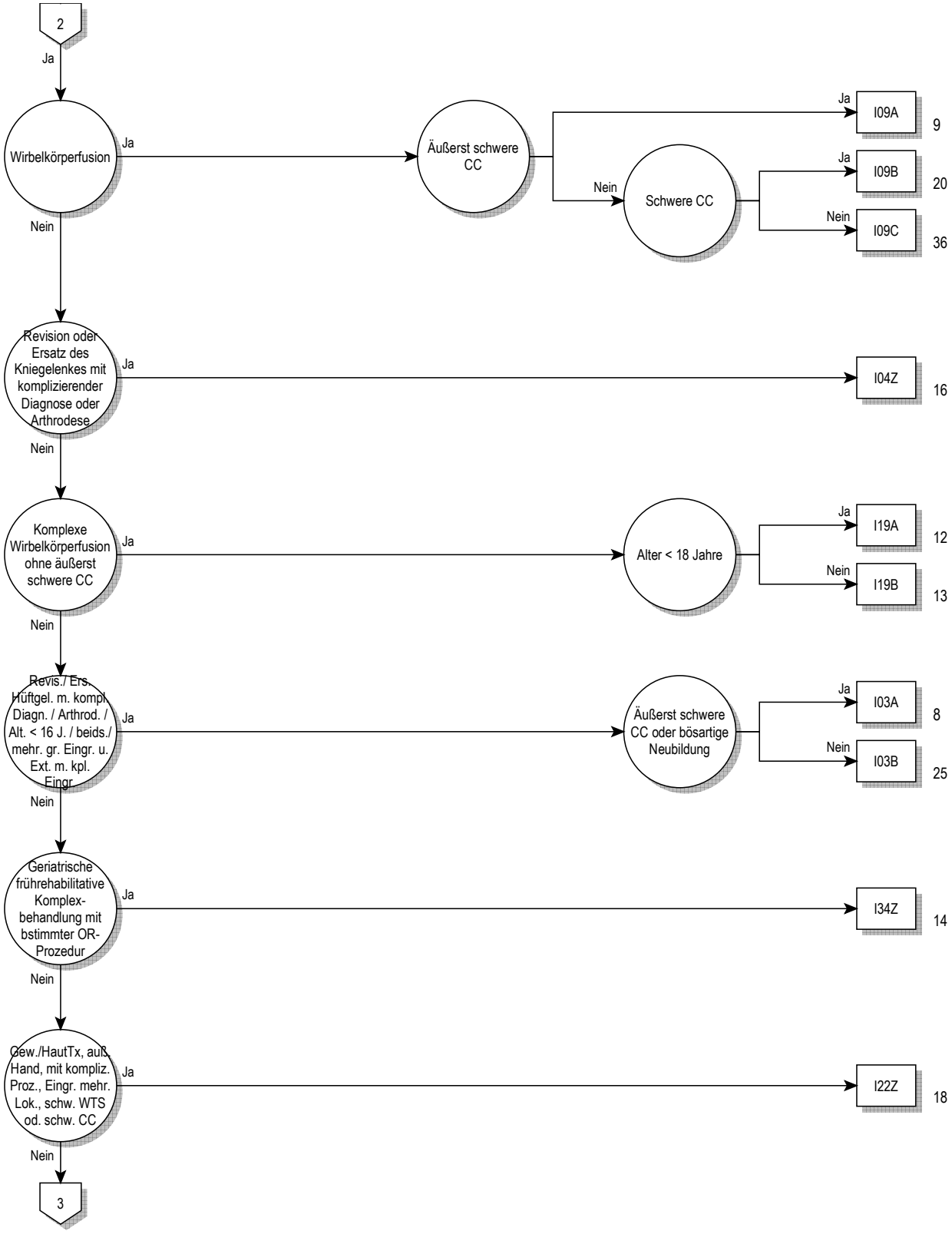
2
Ja
Wirbelkörperfusion
Ja
Äußerst schwere CC
Ja
I09A
9
Nein
Schwere CC
Ja
I09B
20
Nein
I09C
36
Nein
Revision oder Ersatz des Kniegelenkes mit komplizierender Diagnose oder Arthrodese
Ja
I04Z
16
Nein
Komplexe Wirbelkörperfusion ohne äußerst schwere CC
Ja
Alter < 18 Jahre
Ja
I19A
12
Nein
I19B
13
Nein
Revis./ Ers. Hüftgel. m. kompl. Diagn. / Arthrod. / Alt. < 16 J. / beids./ mehr. gr. Eingr. u. Ext. m. kpl. Eingr.
Ja
Äußerst schwere CC oder bösartige Neubildung
Ja
I03A
8
Nein
I03B
25
Nein
Geriatrische frührehabilitative Komplex-behandlung mit bstimmter OR-Prozedur
Ja
I34Z
14
Nein
Gew./HautTx, auß. Hand, mit kompliz. Proz., Eingr. mehr. Lok., schw. WTS od. schw. CC
Ja
I22Z
18
Nein
3

08

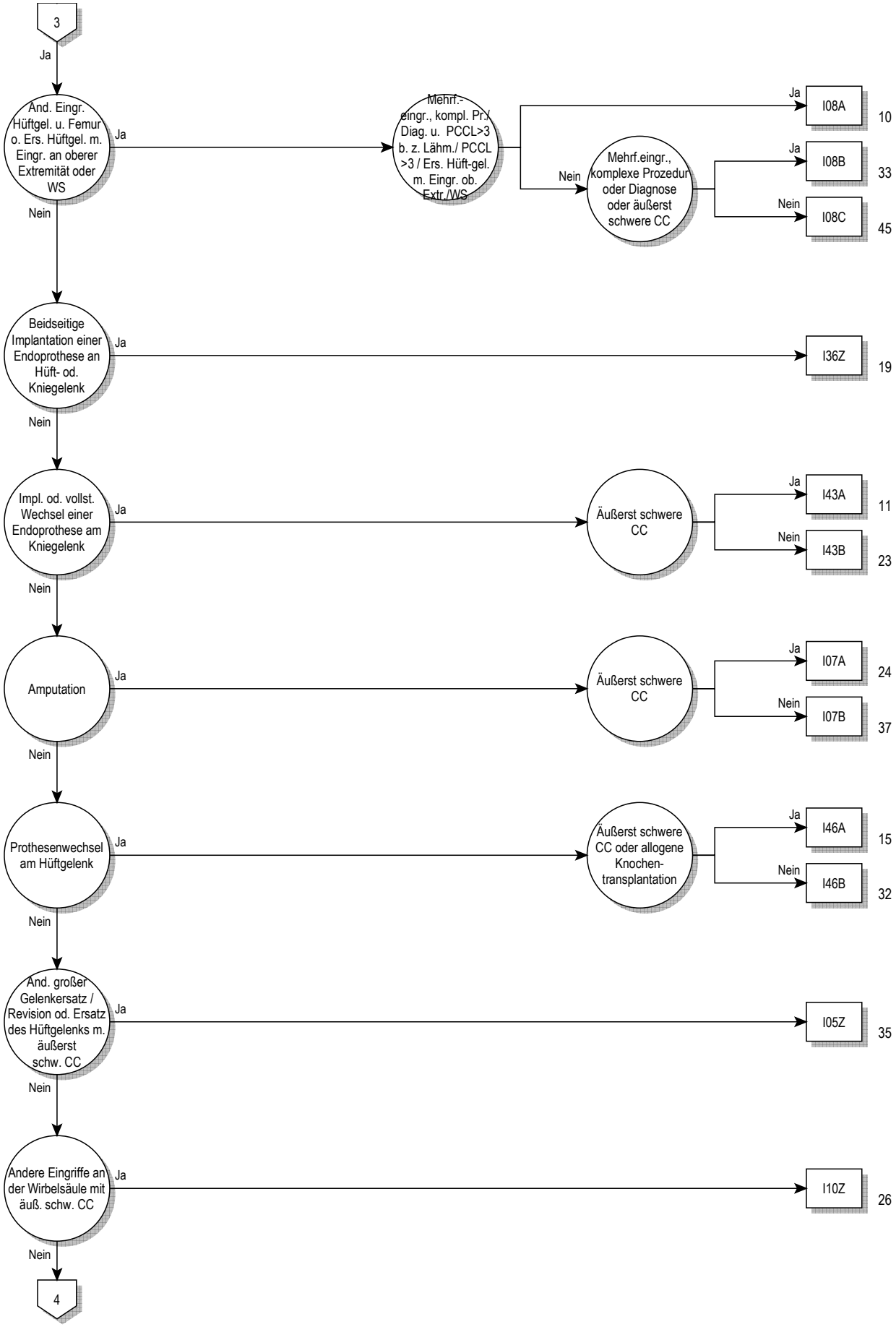
3
Ja
And. Eingr. Hüftgel. u. Femur o. Ers. Hüftgel. m. Eingr. an oberer Extremität oder WS
Ja
Mehrf.-eingr., kompl. Pr./ Diag. u. PCCL>3 b. z. Lähm./ PCCL >3 / Ers. Hüft-gel. m. Eingr. ob. Extr./WS
Ja
I08A
10
Nein
Mehrf.eingr., komplexe Prozedur oder Diagnose oder äußerst schwere CC
Ja
I08B
33
Nein
I08C
45
Nein
Beidseitige Implantation einer Endoprothese an Hüft- od. Kniegelenk
Ja
I36Z
19
Nein
Impl. od. vollst. Wechsel einer Endoprothese am Kniegelenk
Ja
Äußerst schwere CC
Ja
I43A
11
Nein
I43B
23
Nein
Amputation
Ja
Äußerst schwere CC
Ja
I07A
24
Nein
I07B
37
Nein
Prothesenwechsel am Hüftgelenk
Ja
Äußerst schwere CC oder allogene Knochen-transplantation
Ja
I46A
15
Nein
I46B
32
Nein
And. großer Gelenkersatz / Revision od. Ersatz des Hüftgelenks m. äußerst schw. CC
Ja
I05Z
35
Nein
Andere Eingriffe an der Wirbelsäule mit äuß. schw. CC
Ja
I10Z
26
Nein
4

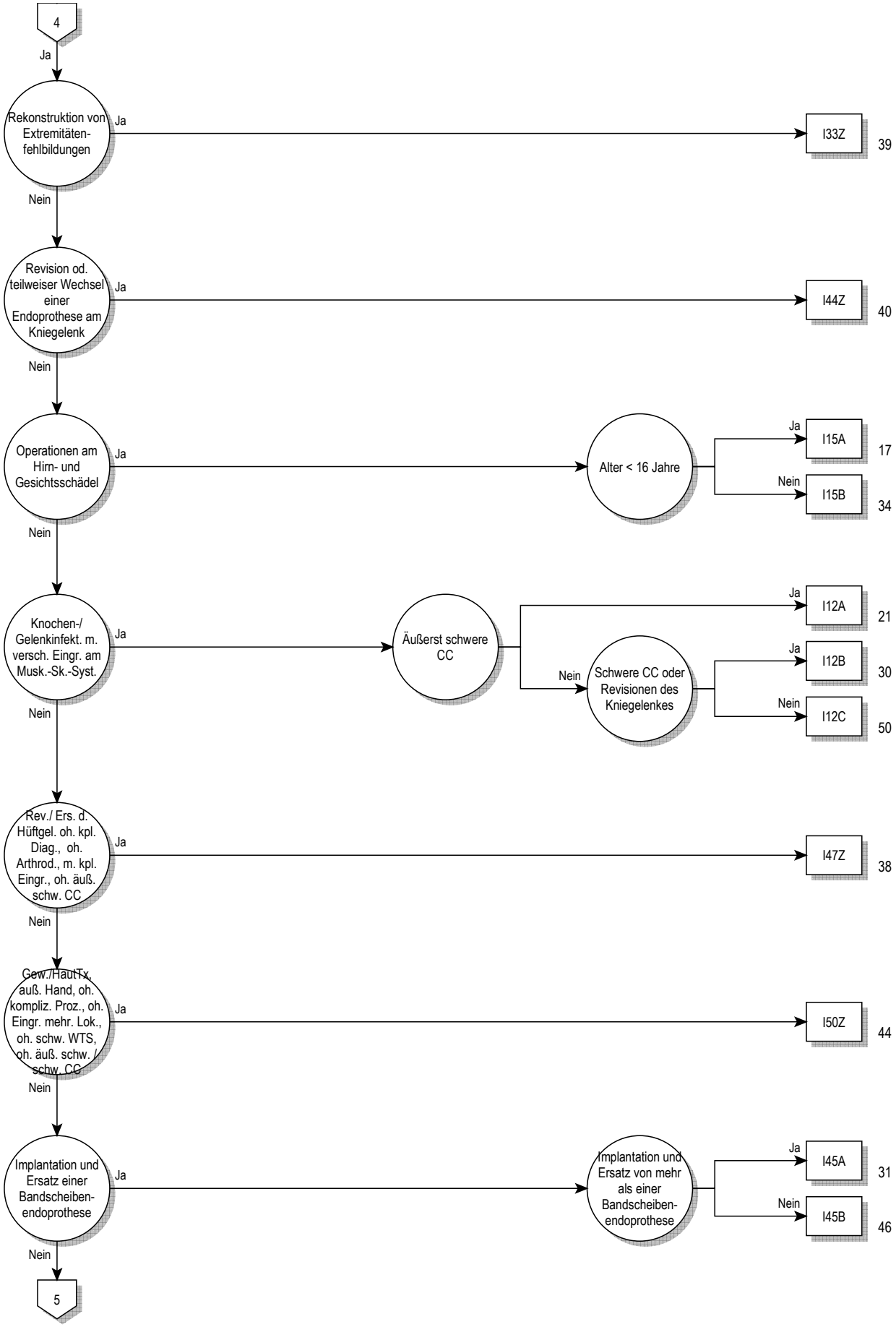
4
Ja
Rekonstruktion von Extremitäten-fehlbildungen
Ja
I33Z
39
Nein
Revision od. teilweiser Wechsel einer Endoprothese am Kniegelenk
Ja
I44Z
40
Nein
Operationen am Hirn- und Gesichtsschädel
Ja
Alter < 16 Jahre
Ja
I15A
17
Nein
I15B
34
Nein
Knochen-/ Gelenkinfekt. m. versch. Eingr. am Musk.-Sk.-Syst.
Ja
Äußerst schwere CC
Ja
I12A
21
Nein
Schwere CC oder Revisionen des Kniegelenkes
Ja
I12B
30
Nein
I12C
50
Nein
Rev./ Ers. d. Hüftgel. oh. kpl. Diag., oh. Arthrod., m. kpl. Eingr., oh. äuß. schw. CC
Ja
I47Z
38
Nein
Gew./HautTx, auß. Hand, oh. kompliz. Proz., oh. Eingr. mehr. Lok., oh. schw. WTS, oh. äuß. schw. / schw. CC
Ja
I50Z
44
Nein
Implantation und Ersatz einer Bandscheiben-endoprothese
Ja
Implantation und Ersatz von mehr als einer Bandscheiben-endoprothese
Ja
I45A
31
Nein
I45B
46
Nein
5

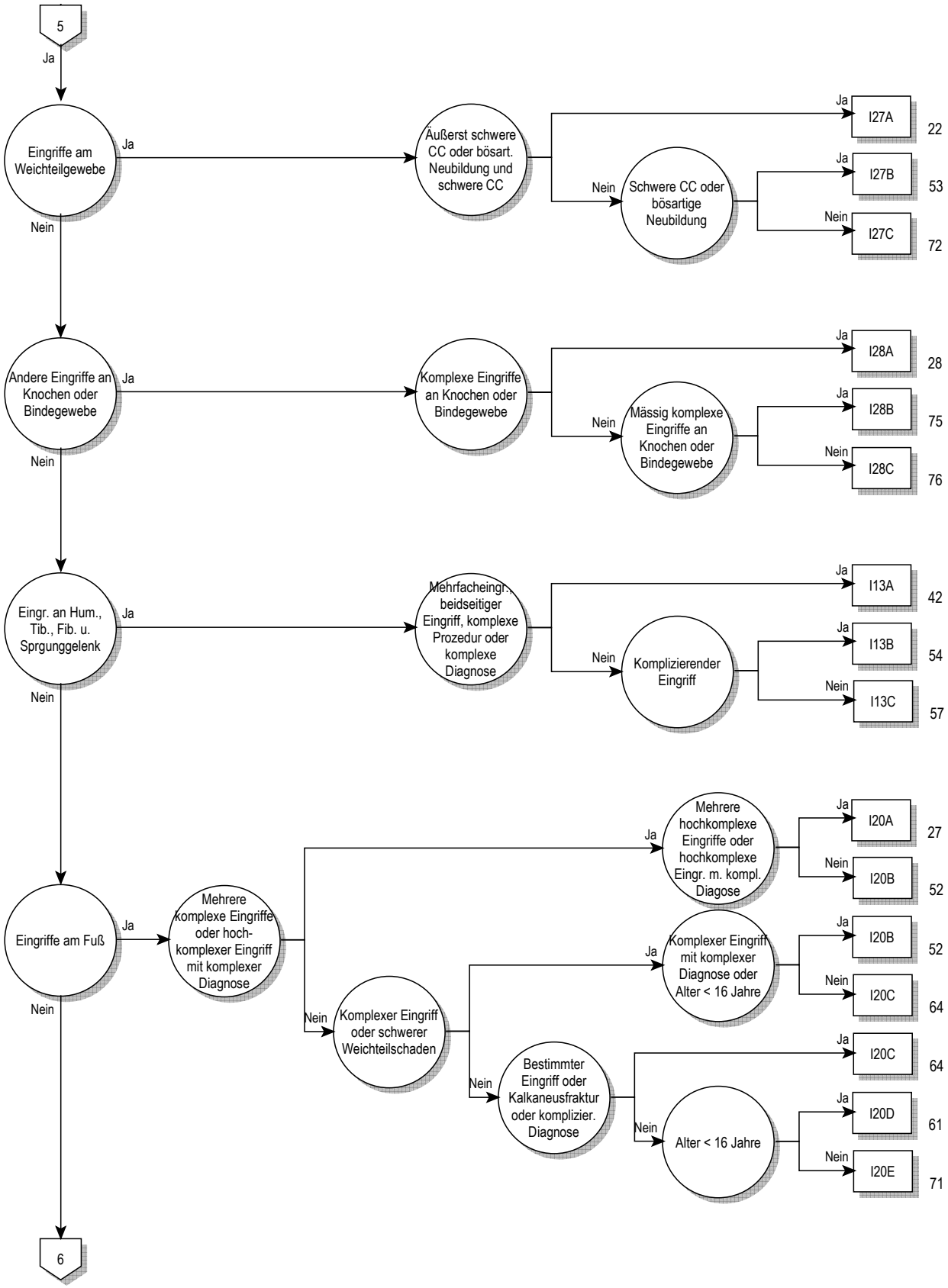
5
Ja
Eingriffe am Weichteilgewebe
Ja
Äußerst schwere CC oder bösart. Neubildung und schwere CC
Ja
I27A
22
Nein
Schwere CC oder bösartige Neubildung
Ja
I27B
53
Nein
I27C
72
Nein
Andere Eingriffe an Knochen oder Bindegewebe
Ja
Komplexe Eingriffe an Knochen oder Bindegewebe
Ja
I28A
28
Nein
Mässig komplexe Eingriffe an Knochen oder Bindegewebe
Ja
I28B
75
Nein
I28C
76
Nein
Eingr. an Hum., Tib., Fib. u. Sprgunggelenk
Ja
Mehrfacheingr., beidseitiger Eingriff, komplexe Prozedur oder komplexe Diagnose
Ja
I13A
42
Nein
Komplizierender Eingriff
Ja
I13B
54
Nein
I13C
57
Nein
Eingriffe am Fuß
Ja
Mehrere komplexe Eingriffe oder hoch-komplexer Eingriff mit komplexer Diagnose
Ja
Mehrere hochkomplexe Eingriffe oder hochkomplexe Eingr. m. kompl. Diagose
Ja
I20A
27
Nein
I20B
52
Nein
Komplexer Eingriff oder schwerer Weichteilschaden
Ja
Komplexer Eingriff mit komplexer Diagnose oder Alter < 16 Jahre
Ja
I20B
52
Nein
I20C
64
Nein
Bestimmter Eingriff oder Kalkaneusfraktur oder komplizier. Diagnose
Ja
I20C
64
Nein
Alter < 16 Jahre
Ja
I20D
61
Nein
I20E
71
Nein
6

08

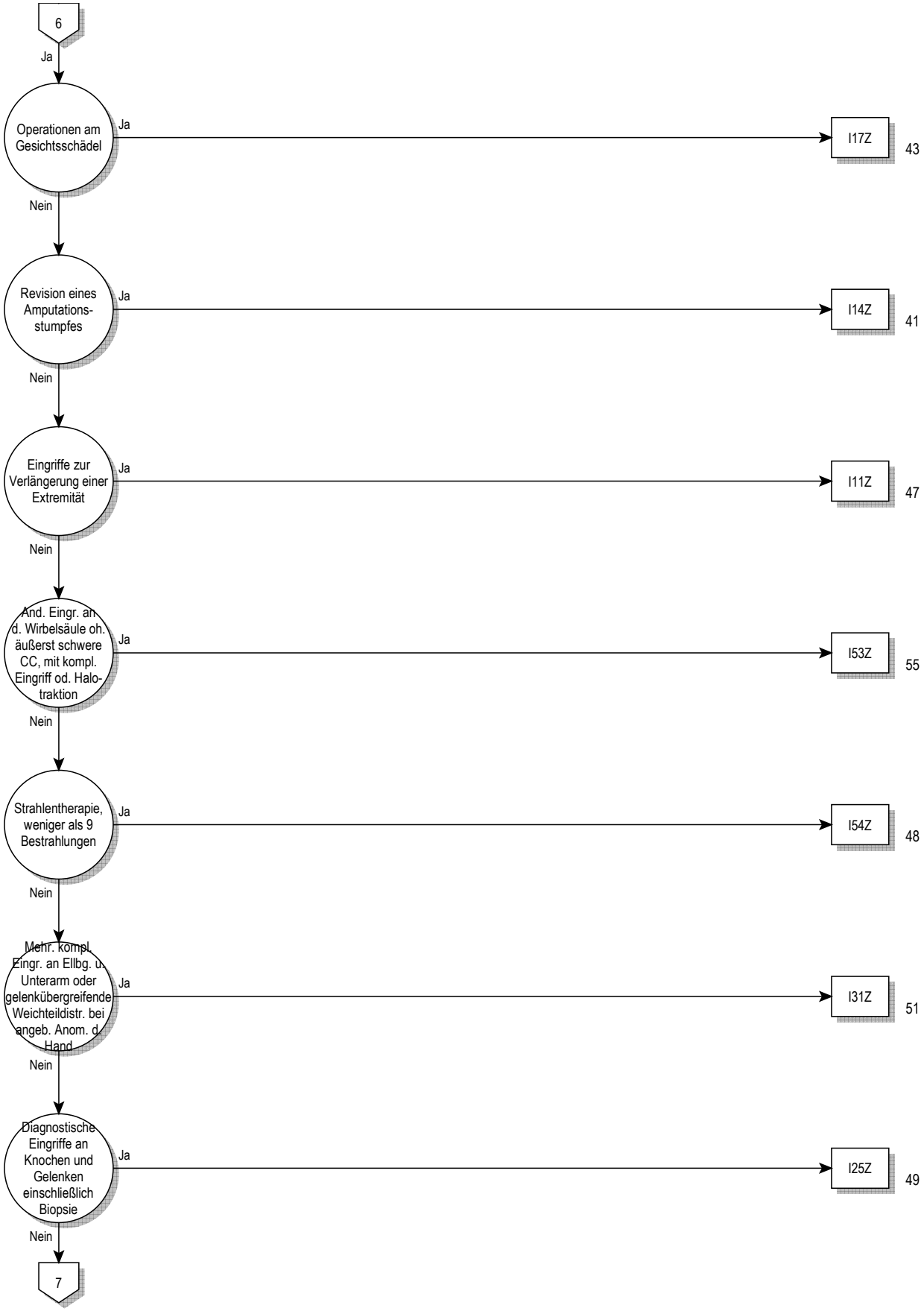
6
Ja
Operationen am Gesichtsschädel
Ja
I17Z
43
Nein
Revision eines Amputations-stumpfes
Ja
I14Z
41
Nein
Eingriffe zur Verlängerung einer Extremität
Ja
I11Z
47
Nein
And. Eingr. an d. Wirbelsäule oh. äußerst schwere CC, mit kompl. Eingriff od. Halo-traktion
Ja
I53Z
55
Nein
Strahlentherapie, weniger als 9 Bestrahlungen
Ja
I54Z
48
Nein
Mehr. kompl. Eingr. an Ellbg. u. Unterarm oder gelenkübergreifende Weichteildistr. bei angeb. Anom. d. Hand
Ja
I31Z
51
Nein
Diagnostische Eingriffe an Knochen und Gelenken einschließlich Biopsie
Ja
I25Z
49
Nein
7

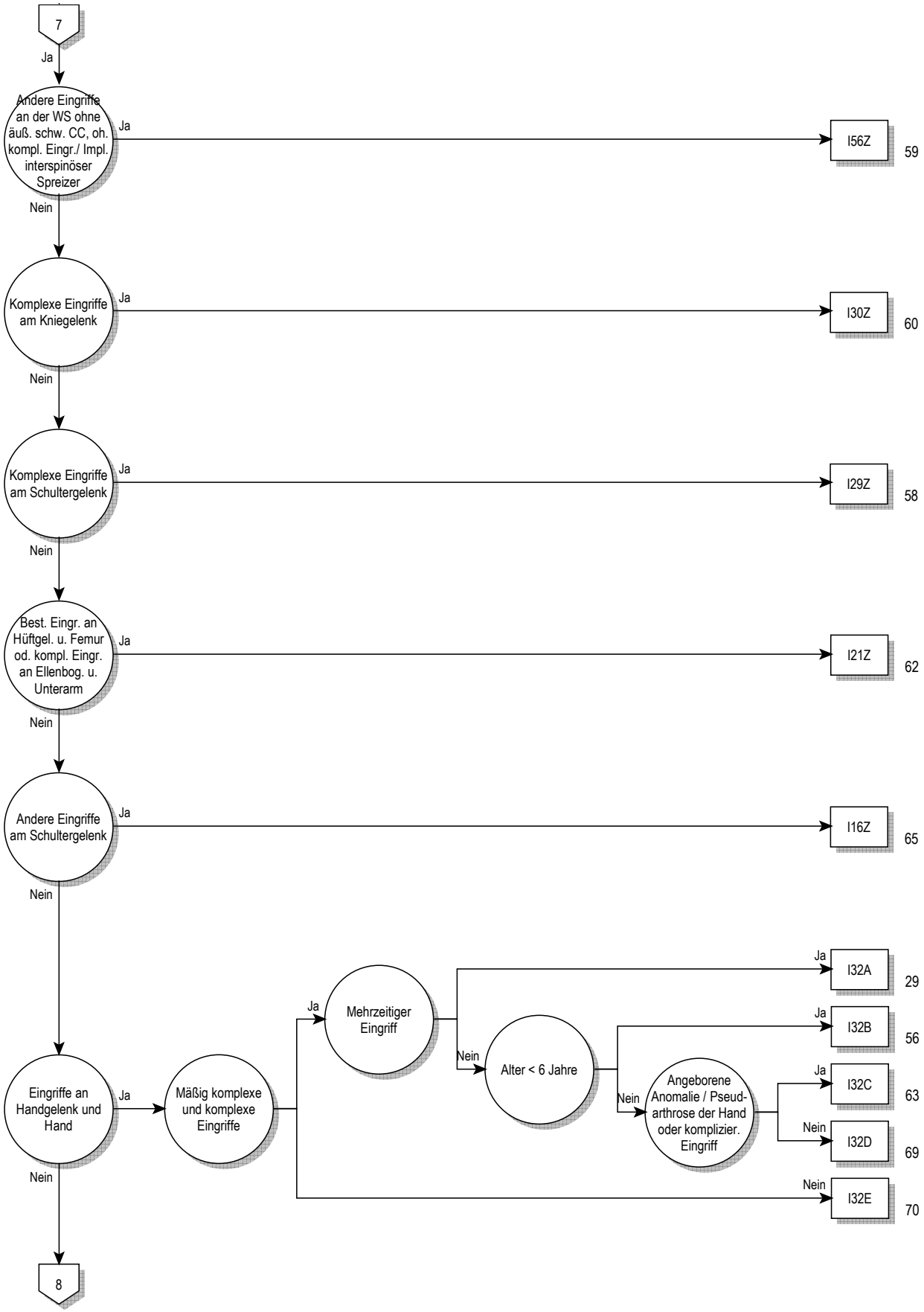
7
Ja
Andere Eingriffe an der WS ohne äuß. schw. CC, oh. kompl. Eingr./ Impl. interspinöser Spreizer
Ja
I56Z
59
Nein
Komplexe Eingriffe am Kniegelenk
Ja
I30Z
60
Nein
Komplexe Eingriffe am Schultergelenk
Ja
I29Z
58
Nein
Best. Eingr. an Hüftgel. u. Femur od. kompl. Eingr. an Ellenbog. u. Unterarm
Ja
I21Z
62
Nein
Andere Eingriffe am Schultergelenk
Ja
I16Z
65
Nein
Eingriffe an Handgelenk und Hand
Ja
Mäßig komplexe und komplexe Eingriffe
Ja
Mehrzeitiger Eingriff
Ja
I32A
29
Nein
Alter < 6 Jahre
Ja
I32B
56
Nein
Angeborene Anomalie / Pseud-arthrose der Hand oder komplizier. Eingriff
Ja
I32C
63
Nein
I32D
69
Nein
I32E
70
Nein
8

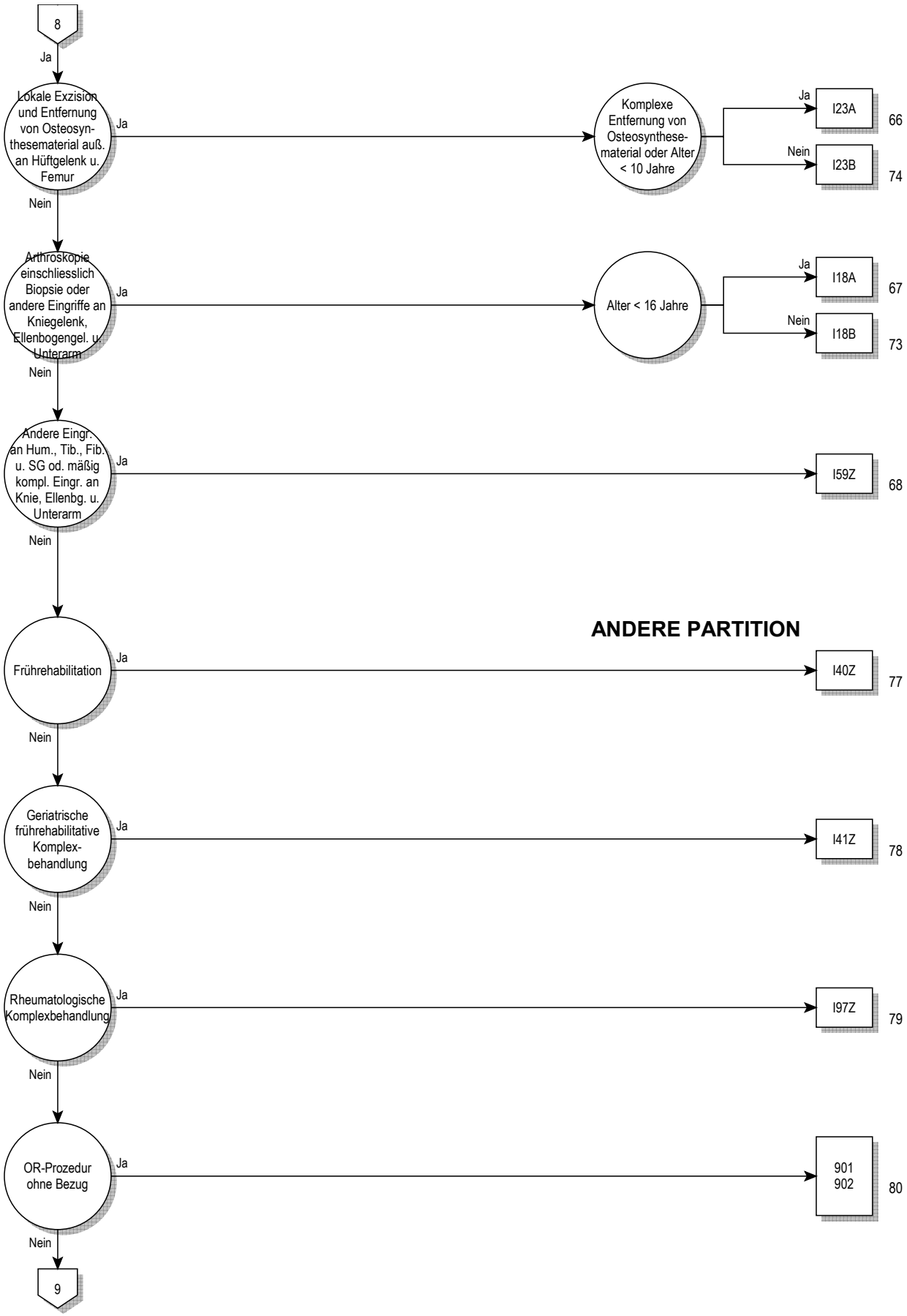
8
Ja
Lokale Exzision und Entfernung von Osteosynthesematerial auß. an Hüftgelenk u. Femur
Ja
Komplexe Entfernung von Osteosynthesematerial oder Alter < 10 Jahre
Ja
I23A
66
Nein
I23B
74
Nein
Arthroskopie einschliesslich Biopsie oder andere Eingriffe an Kniegelenk, Ellenbogengel. u. Unterarm
Ja
Alter < 16 Jahre
Ja
I18A
67
Nein
I18B
73
Nein
Andere Eingr. an Hum., Tib., Fib. u. SG od. mäßig kompl. Eingr. an Knie, Ellenbg. u. Unterarm
Ja
I59Z
68
Nein
ANDERE PARTITION
Frührehabilitation
Ja
I40Z
77
Nein
Geriatrische frührehabilitative Komplex-behandlung
Ja
I41Z
78
Nein
Rheumatologische Komplexbehandlung
Ja
I97Z
79
Nein
OR-Prozedur ohne Bezug
Ja
901
902
80
Nein
9

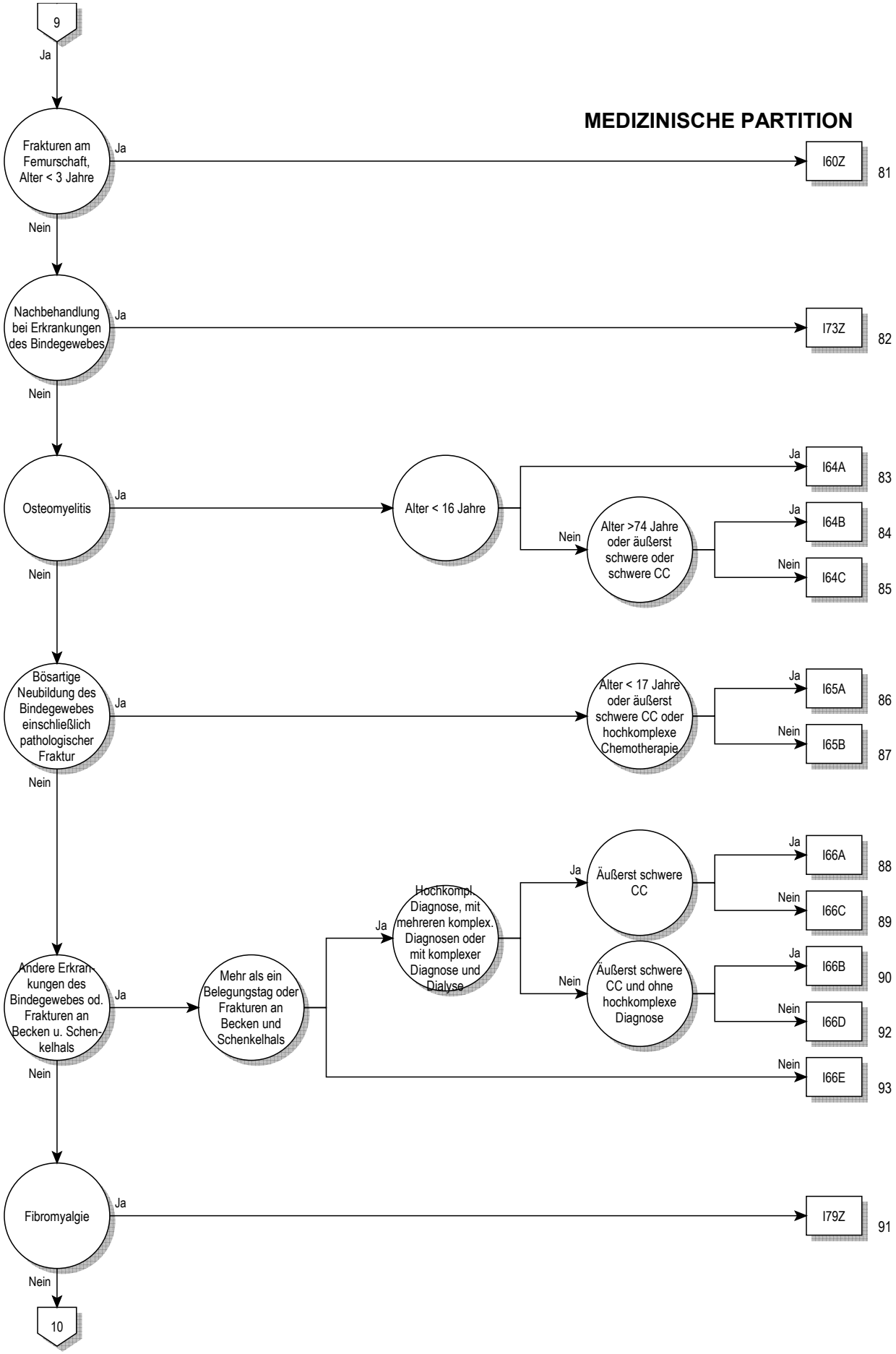
9
Ja
MEDIZINISCHE PARTITION
Frakturen am Femurschaft, Alter < 3 Jahre
Ja
I60Z
81
Nein
Nachbehandlung bei Erkrankungen des Bindegewebes
Ja
I73Z
82
Nein
Osteomyelitis
Ja
Alter < 16 Jahre
Ja
I64A
83
Nein
Alter >74 Jahre oder äußerst schwere oder schwere CC
Ja
I64B
84
Nein
I64C
85
Nein
Bösartige Neubildung des Bindegewebes einschließlich pathologischer Fraktur
Ja
Alter < 17 Jahre oder äußerst schwere CC oder hochkomplexe Chemotherapie
Ja
I65A
86
Nein
I65B
87
Nein
Andere Erkrankungen des Bindegewebes od. Frakturen an Becken u. Schenkelhals
Ja
Mehr als ein Belegungstag oder Frakturen an Becken und Schenkelhals
Ja
Hochkompl. Diagnose, mit mehreren komplex. Diagnosen oder mit komplexer Diagnose und Dialyse
Ja
Äußerst schwere CC
Ja
I66A
88
Nein
I66C
89
Nein
Äußerst schwere CC und ohne hochkomplexe Diagnose
Ja
I66B
90
Nein
I66D
92
Nein
I66E
93
Nein
Fibromyalgie
Ja
I79Z
91
Nein
10

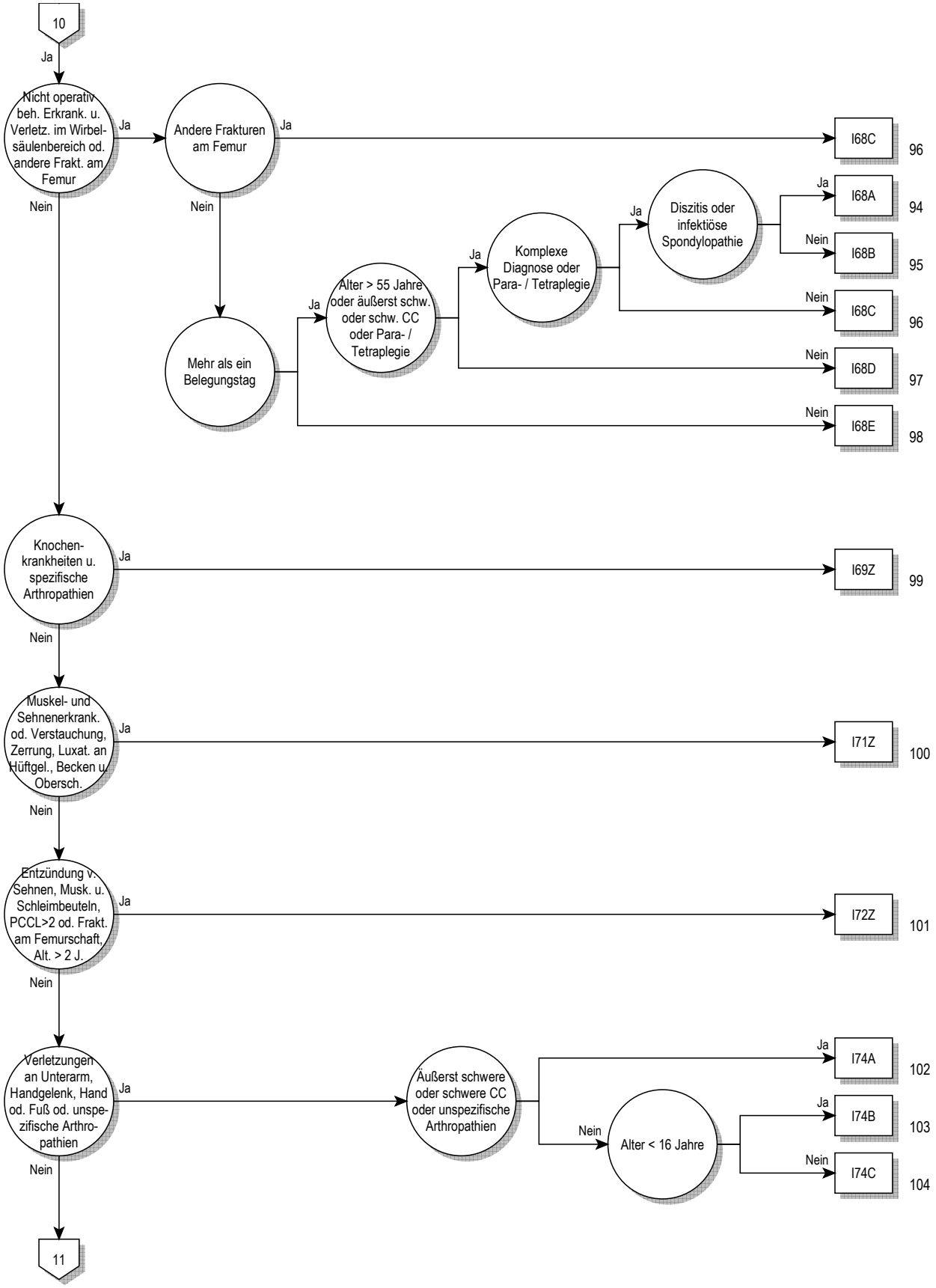
10
Ja
Nicht operativ beh. Erkrank. u. Verletz. im Wirbelsäulenbereich od. andere Frakt. am Femur
Ja
Andere Frakturen am Femur
Ja
I68C
96
Nein
Nein
Ja
I68A
94
Ja
Diszitis oder infektiöse Spondylopathie
Nein
I68B
95
Ja
Komplexe Diagnose oder Para- / Tetraplegie
Nein
I68C
96
Ja
Alter > 55 Jahre oder äußerst schw. oder schw. CC oder Para- / Tetraplegie
Mehr als ein Belegungstag
Nein
I68D
97
Nein
I68E
98
Knochenkrankheiten u. spezifische Arthropathien
Ja
I69Z
99
Nein
Muskel- und Sehnenerkrank. od. Verstauchung, Zerrung, Luxat. an Hüftgel., Becken u. Obersch.
Ja
I71Z
100
Nein
Entzündung v. Sehnen, Musk. u. Schleimbeuteln, PCCL>2 od. Frakt. am Femurschaft, Alt. > 2 J.
Ja
I72Z
101
Nein
Verletzungen an Unterarm, Handgelenk, Hand od. Fuß od. unspezifische Arthropathien
Ja
Äußerst schwere oder schwere CC oder unspezifische Arthropathien
Ja
I74A
102
Nein
Alter < 16 Jahre
Ja
I74B
103
Nein
I74C
104
Nein
11

08

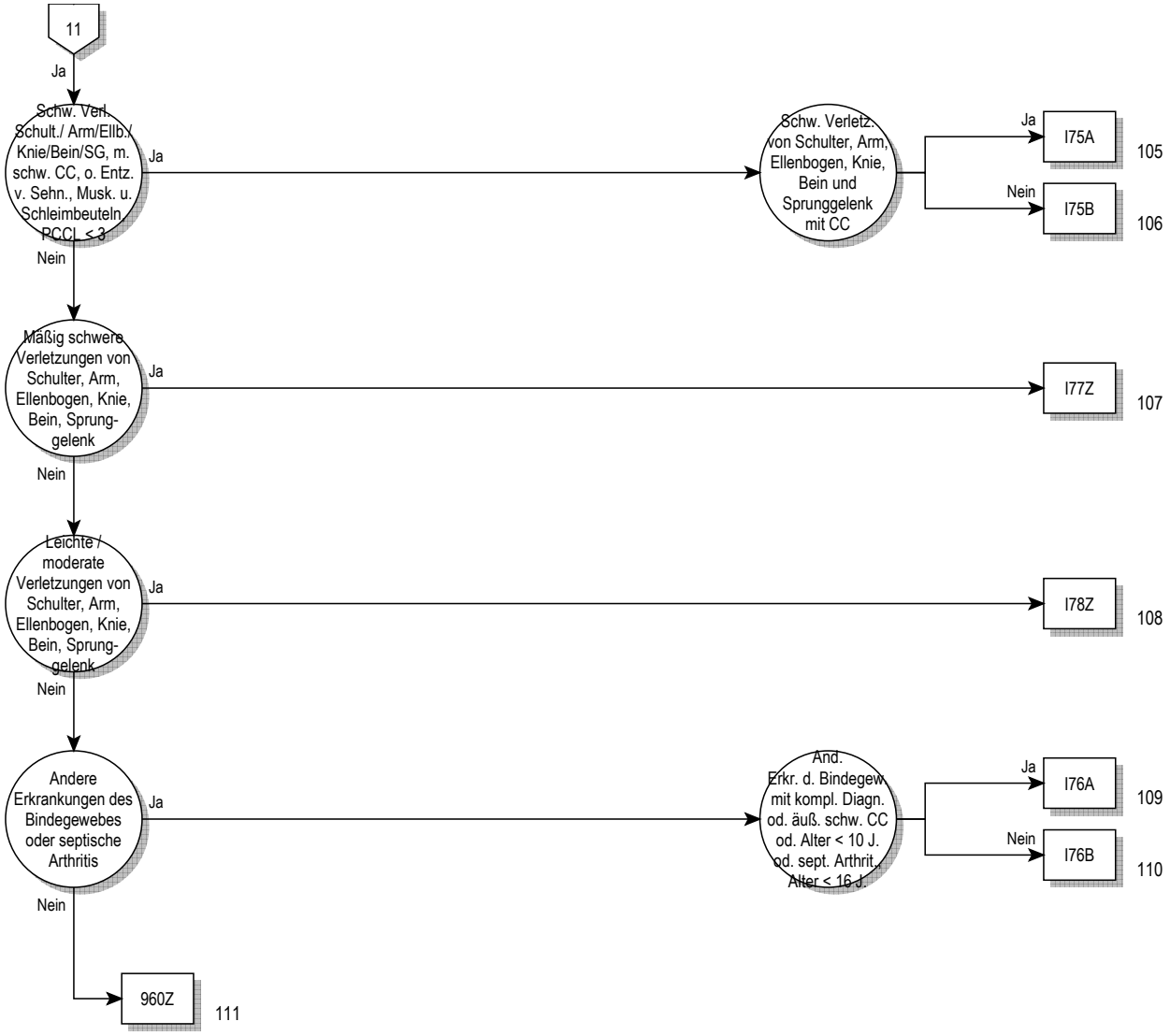
11
Ja
Schw. Verl. Schult./ Arm/Ellb./ Knie/Bein/SG, m. schw. CC, o. Entz. v. Sehn., Musk. u. Schleimbeuteln, PCCL < 3
Ja
Schw. Verletz. von Schulter, Arm, Ellenbogen, Knie, Bein und Sprunggelenk mit CC
Ja
I75A
105
Nein
I75B
106
Nein
Mäßig schwere Verletzungen von Schulter, Arm, Ellenbogen, Knie, Bein, Sprung-gelenk
Ja
I77Z
107
Nein
Leichte / moderate Verletzungen von Schulter, Arm, Ellenbogen, Knie, Bein, Sprung-gelenk
Ja
I78Z
108
Nein
Andere Erkrankungen des Bindegewebes oder septische Arthritis
Ja
And. Erkr. d. Bindegew. mit kompl. Diagn. od. äuß. schw. CC od. Alter < 10 J. od. sept. Arthrit., Alter < 16 J.
Ja
I76A
109
Nein
I76B
110
Nein
960Z
111

08

Entscheidungslogik MDC 08

Hauptdiagnose in Tabelle MDC08-0 oder Hauptdiagnose in Tabelle MDC08-1 und Nebendiagnose in Tabelle MDC08-2

Hauptdiagnose für MDC 08 (MDC08-0)

A18.0	Tuberkulose Knochen u Gelenke
A54.4	Gonokokkeninfektion des Muskel-Skelett-Systems
A66.6	Knochen- und Gelenkveränderungen bei Frambösie
B90.2	Folgezustände einer TB der Knochen und der Gelenke
C40.0	BNB Skapula u lange Knochen obere Extremität
C40.1	BNB kurze Knochen obere Extremität
C40.2	BNB lange Knochen untere Extremität
C40.3	BNB kurze Knochen untere Extremität
C40.8	BNB: Knochen u Gelenkknorpel Extrem, mehr TeilB überlapp
C40.9	BNB: Knochen u Gelenkknorpel Extrem, nnbez
C41.01	BNB des Knochens und des Gelenkknorpels: Kraniofazial
C41.02	BNB des Knochens und des Gelenkknorpels: Maxillofazial
C41.1	BNB des Knochens u des Gelenkknorpels: Unterkieferknoch
C41.2	BNB des Knochens und des Gelenkknorpels: Wirbelsäule
C41.3	BNB Knochen u Gelenkknorpel: Rippen,Sternum u Klavikula
C41.4	BNB des Knochens u des Gelenkknorpels: Beckenknochen
C41.8	BNB: Knochen u Gelenkknorpel, mehrere Teilber überlapp
C41.9	BNB: Knochen und Gelenkknorpel, nicht näher bezeichnet
C45.7	Mesotheliom sonst Lok
C45.9	Mesotheliom, nnbez
C47.0	BNB: Periphere Nerven Kopf, Gesicht u Hals
C47.1	BNB: Periph Nerven obere Extremität, einschließl Schulter
C47.2	BNB: Periphere Nerven untere Extremität, einschl Hüfte
C47.3	Bösartige Neubildung: Periphere Nerven des Thorax
C47.4	Bösartige Neubildung: Periphere Nerven des Abdomens
C47.5	Bösartige Neubildung: Periphere Nerven des Beckens
C47.6	BNB: Periphere Nerven des Rumpfes, nnbez
C47.8	BNB: Periph Nerv/ autonom Nervensyst, mehr Teilb überlapp
C47.9	BNB: Periphere Nerven/ autonomes Nervensystem, nnbez
C49.0	BNB: Bindegewebe u and Weichteilgew Kopf/ Gesicht/ Hals
C49.1	BNB: Bindegew u and WeichtGew ob Extr, einschl Schult
C49.2	BNB: Bindegew u and WeichtGew unter Extr, einschl Hüfte
C49.3	BNB: Bindegewebe und andere Weichteilgewebe des Thorax
C49.4	BNB: Bindegewebe u andere WeichtGew des Abdomens
C49.5	BNB: Bindegewebe u andere WeichtGewebe des Beckens
C49.6	BNB: Bindegew u and WeichtGewebe des Rumpfes, nnbez
C49.8	BNB: Bindegew u and WeichtGew, mehr Teilber überlapp
C49.9	BNB: Bindegewebe und andere Weichteilgewebe, nnbez
C79.5	Sekundäre BNB Knochen u Knochenmark
D16.0	Gutart Neubild Skapula lange Knochen ob Extremität
D16.1	Gutart Neubildung kurze Knochen obere Extremität
D16.2	Gutart Neubildung lange Knochen untere Extremität
D16.3	Gutart Neubildung kurze Knochen untere Extremität
D16.41	Gutart Neubild Knochen Gelenkknorpel, kraniofazial
D16.42	Gutart Neubild Knochen/Gelenkknorpel, maxillofazial
D16.6	Gutart Neubild Knochen u Gelenkknorpel, WS
D16.8	Gutartartige Neubildung knöchernes Becken
D16.9	Gutart Neubild Knochen/Gelenkknorpel, nnbez
D21.0	So GNB Bgw/ and Weichteilgew Kopf Gesicht Hals
D21.1	So GNB Bgw/ and Weichteilgew ob Extrem, Schulter
D21.2	So GNB Bgw/ and Weichteilgew unt Extrem, Hüfte
D21.3	So GNB Bgw/ and Weichteilgew Thorax
D21.4	So GNB Bgw/ and Weichteilgew Abdomen
D21.5	So GNB Bgw/ and Weichteilgew Becken
D21.6	So GNB Bgw/ and Weichteilgew Rumpf, nnbez
D21.9	So GNB Bgw/ and Weichteilgew, nnbez
D48.0	NB unsich/unbek Verhalt Knoch u Gelenkknorpel
D48.1	NB unsich/unbek Verhalt Bgw/and Weichteilgew
D48.2	NB unsich/unbek Verhalt periph Nerv aut Nervensys
E55.0	Floride Rachitis
E64.3	Folgen Rachitis
E85.0	Nichtneuropathische heredofamiliäre Amyloidose
E85.1	Neuropathische heredofamiliäre Amyloidose
E85.2	Heredofamiliäre Amyloidose, nnbez
E85.3	Sekundäre systemische Amyloidose
E85.4	Organbegrenzte Amyloidose
E85.8	Sonstige Amyloidose
E85.9	Amyloidose, nnbez
H19.3	Keratitis u Keratokonjunkt b sonst aokl KH
H42.0	Glaukom b endokrinen, Ernährungs- u StoffwechselKH
I00	Rheumatisches Fieber ohne Angabe einer Herzbeteiligung
I68.0	Zerebrale Amyloidangiopathie
I73.0	Raynaud-Syndrom
I77.6	Arteriitis, nnbez
L40.5	Psoriasis-Arthropathie
L87.1	Reaktive perforierende Kollagenose
L94.4	Gottron-Papeln
M00.00	Arthrit/Polyarth d Staphylokokken, mehrere Lok
M00.01	Arthrit/Polyarth d Staphylokokken Schulterreg
M00.02	Arthrit/Polyarth d Staphylokokken Oberarm
M00.03	Arthrit/Polyarth d Staphylokokken Unterarm
M00.04	Arthrit/Polyarth d Staphylokokken Hand
M00.05	Arthrit/Polyarth d Staphylokokken Becken/Oberschenkel
M00.06	Arthrit/Polyarth d Staphylokokken Unterschenkel
M00.07	Arthrit/Polyarth d Staphylokokken Knöchel/Fuß
M00.08	Arthrit/Polyarth d Staphylokokken, sonst Lok
M00.09	Arthrit/Polyarth d Staphylokokken, nnbez Lok
M00.10	Arthrit/Polyarth d Pneumokokken, mehrere Lok
M00.11	Arthrit/Polyarth d Pneumokokken Schulterregion
M00.12	Arthrit/Polyarth d Pneumokokken Oberarm
M00.13	Arthrit/Polyarth d Pneumokokken Unterarm
M00.14	Arthrit/Polyarth d Pneumokokken Hand
M00.15	Arthrit/Polyarth d Pneumokokken Becken/Oberschenkel
M00.16	Arthrit/Polyarth d Pneumokokken Unterschenkel
M00.17	Arthrit/Polyarth d Pneumokokken Knöchel/Fuß
M00.18	Arthrit/Polyarth d Pneumokokken, sonst Lok
M00.19	Arthrit/Polyarth d Pneumokokken, nnbez Lok
M00.20	Arthrit/Polyarth d sonst Streptokokken, mehrere Lok
M00.21	Arthrit/Polyarth d sonst Streptokokken Schulterreg
M00.22	Arthrit/Polyarth d sonst Streptokokken Oberarm
M00.23	Arthrit/Polyarth d sonst Streptokokken Unterarm
M00.24	Arthrit/Polyarth d sonst Streptokokken Hand
M00.25	Arthrit/Polyarth d sonst Streptok Becken/Oberschenkel
M00.26	Arthrit/Polyarth d sonst Streptokokken Unterschenkel
M00.27	Arthrit/Polyarth d sonst Streptokokken Knöchel/Fuß
M00.28	Arthrit/Polyarth d sonst Streptokokken, sonst Lok
M00.29	Arthrit/Polyarth d sonst Streptokokken, nnbez Lok
M00.80	Arthrit/Polyarth d sonst nb bakt Erreg, mehrere Lok
M00.81	Arthrit/Polyarth d sonst nb bakt Erreg Schulterregion
M00.82	Arthrit/Polyarth d sonst nb bakt Erreg Oberarm
M00.83	Arthrit/Polyarth d sonst nb bakt Erreg Unterarm
M00.84	Arthrit/Polyarth d sonst nb bakt Erreger Hand
M00.85	Arthrit/Polyarth d sonst nb bakt Erreg Becken/Oberschenkel
M00.86	Arthrit/Polyarth d sonst nb bakt Erreg Unterschenkel
M00.87	Arthrit/Polyarth d sonst nb bakt Erreg Knöchel/Fuß
M00.88	Arthrit/Polyarth d sonst nb bakt Erreg, so Lok
M00.89	Arthrit/Polyarth d sonst nb bakt Erreg, nnbez Lok
M00.90	Eitrige Arthritis, nnbez, mehrere Lok
M00.91	Eitrige Arthritis, nnbez, Schulterregion
M00.92	Eitrige Arthritis, nnbez, Oberarm
M00.93	Eitrige Arthritis, nnbez, Unterarm
M00.94	Eitrige Arthritis, nnbez, Hand
M00.95	Eitrige Arthritis, nnbez, Beckenregion/Oberschenkel
M00.96	Eitrige Arthritis, nnbez, Unterschenkel
M00.97	Eitrige Arthritis, nnbez, Knöchel/Fuß
M00.98	Eitrige Arthritis, nnbez, sonstige Lokalisationen
M00.99	Eitrige Arthritis, nnbez, nnbez Lokalisationen
M01.00	Arthritis d Meningokokken, mehrere Lok

M01.01	Arthritis d Meningokokken Schulterregion
M01.02	Arthritis d Meningokokken Oberarm
M01.03	Arthritis d Meningokokken Unterarm
M01.04	Arthritis d Meningokokken Hand
M01.05	Arthritis d Meningokokken Becken/Oberschenkel
M01.06	Arthritis d Meningokokken Unterschenkel
M01.07	Arthritis d Meningokokken Knöchel/Fuß
M01.08	Arthritis d Meningokokken, sonst Lok
M01.09	Arthritis d Meningokokken, nnbez Lok
M01.10	Tuberkulöse Arthritis, mehrere Lokalisationen
M01.11	Tuberkulöse Arthritis Schulterregion
M01.12	Tuberkulöse Arthritis Oberarm
M01.13	Tuberkulöse Arthritis Unterarm
M01.14	Tuberkulöse Arthritis Hand
M01.15	Tuberkulöse Arthritis Beckenregion/Oberschenkel
M01.16	Tuberkulöse Arthritis Unterschenkel
M01.17	Tuberkulöse Arthritis Knöchel/Fuß
M01.18	Tuberkulöse Arthritis, sonstige Lokalisation
M01.19	Tuberkulöse Arthritis, nnbez Lokalisationen
M01.20	Arthritis b Lyme-KH, mehrere Lokalisationen
M01.21	Arthritis b Lyme-KH Schulterregion
M01.22	Arthritis b Lyme-KH Oberarm
M01.23	Arthritis b Lyme-KH Unterarm
M01.24	Arthritis b Lyme-KH Hand
M01.25	Arthritis b Lyme-KH Beckenregion/Oberschenkel
M01.26	Arthritis b Lyme-KH Unterschenkel
M01.27	Arthritis b Lyme-KH Knöchel/Fuß
M01.28	Arthritis b Lyme-KH, sonstige Lokalisation
M01.29	Arthritis b Lyme-KH, nnbez Lokalisationen
M01.30	Arthritis b sonst aokl bakt KH, mehrere Lok
M01.31	Arthritis b sonst aokl bakt KH Schulterregion
M01.32	Arthritis b sonst aokl bakt KH Oberarm
M01.33	Arthritis b sonst aokl bakt KH Unterarm
M01.34	Arthritis b sonst aokl bakt KH Hand
M01.35	Arthritis b sonst aokl bakt KH Beckenreg/Oberschenkel
M01.36	Arthritis b sonst aokl bakt KH Unterschenkel
M01.37	Arthritis b sonst aokl bakt KH Knöchel/Fuß
M01.38	Arthritis b sonst aokl bakt KH, sonst Lok
M01.39	Arthritis b sonst aokl bakt KH, nnbez Lok
M01.40	Arthritis b Röteln, mehrere Lokalisationen
M01.41	Arthritis b Röteln Schulterregion
M01.42	Arthritis b Röteln Oberarm
M01.43	Arthritis b Röteln Unterarm
M01.44	Arthritis b Röteln Hand
M01.45	Arthritis b Röteln Beckenregion/Oberschenkel
M01.46	Arthritis b Röteln Unterschenkel
M01.47	Arthritis b Röteln Knöchel/Fuß
M01.48	Arthritis b Röteln, sonstige Lokalisation
M01.49	Arthritis b Röteln, nnbez Lokalisationen
M01.50	Arthritis b sonst aokl Virus-KH, mehrere Lok
M01.51	Arthritis b sonst aokl Virus-KH Schulterregion
M01.52	Arthritis b sonst aokl Virus-KH Oberarm
M01.53	Arthritis b sonst aokl Virus-KH Unterarm
M01.54	Arthritis b sonst aokl Virus-KH Hand
M01.55	Arthritis b sonst aokl Virus-KH Becken/Oberschenkel
M01.56	Arthritis b sonst aokl Virus-KH Unterschenkel
M01.57	Arthritis b sonst aokl Virus-KH Knöchel/Fuß
M01.58	Arthritis b sonst aokl Virus-KH, sonstige Lok
M01.59	Arthritis b sonst aokl Virus.KH, nnbez Lok
M01.60	Arthritis b Mykosen, mehrere Lokalisationen
M01.61	Arthritis b Mykosen Schulterregion
M01.62	Arthritis b Mykosen Oberarm
M01.63	Arthritis b Mykosen Unterarm
M01.64	Arthritis b Mykosen Hand
M01.65	Arthritis b Mykosen Beckenregion/Oberschenkel
M01.66	Arthritis b Mykosen Unterschenkel
M01.67	Arthritis b Mykosen Knöchel/Fuß
M01.68	Arthritis b Mykosen, sonstige Lokalisation
M01.69	Arthritis b Mykosen, nnbez Lokalisationen
M01.80	Arthritis b sonst aokl inf/paras KH, mehrere Lok
M01.81	Arthritis b sonst aokl inf/paras KH Schulterregion
M01.82	Arthritis b sonst aokl inf/paras KH Oberarm
M01.83	Arthritis b sonst aokl inf/paras KH Unterarm
M01.84	Arthritis b sonst aokl inf/paras KH Hand
M01.85	Arthritis b sonst aokl inf/paras KH Becken/Oberschenkel
M01.86	Arthritis b sonst aokl inf/paras KH Unterschenkel
M01.87	Arthritis b sonst aokl inf/paras KH Knöchel/Fuß
M01.88	Arthritis b sonst aokl inf/paras KH, sonst Lok
M01.89	Arthritis b sonst aokl inf/paras KH, nnbez Lok
M02.00	Arthritis nach intestinalem Bypass, mehrere Lok
M02.01	Arthritis nach intestinalem Bypass Schulterregion
M02.02	Arthritis nach intestinalem Bypass Oberarm
M02.03	Arthritis nach intestinalem Bypass Unterarm
M02.04	Arthritis nach intestinalem Bypass Hand
M02.05	Arthritis nach intestinalem Bypass Becken/Oberschenkel
M02.06	Arthritis nach intestinalem Bypass Unterschenkel
M02.07	Arthritis nach intestinalem Bypass Knöchel/Fuß
M02.08	Arthritis nach intestinalem Bypass, sonst Lok
M02.09	Arthritis nach intestinalem Bypass, nnbez Lok
M02.10	Postenteritische Arthritis, mehrere Lok
M02.11	Postenteritische Arthritis Schulterregion
M02.12	Postenteritische Arthritis Oberarm
M02.13	Postenteritische Arthritis Unterarm
M02.14	Postenteritische Arthritis Hand
M02.15	Postenteritische Arthritis Beckenregion/Oberschenkel
M02.16	Postenteritische Arthritis Unterschenkel
M02.17	Postenteritische Arthritis Knöchel/Fuß
M02.18	Postenteritische Arthritis, sonstige Lok
M02.19	Postenteritische Arthritis, nnbez Lokalisationen
M02.20	Arthritis nach Impfung, mehrere Lokalisationen
M02.21	Arthritis nach Impfung Schulterregion
M02.22	Arthritis nach Impfung Oberarm
M02.23	Arthritis nach Impfung Unterarm
M02.24	Arthritis nach Impfung Hand
M02.25	Arthritis nach Impfung Beckenregion/Oberschenkel
M02.26	Arthritis nach Impfung Unterschenkel
M02.27	Arthritis nach Impfung Knöchel/Fuß
M02.28	Arthritis nach Impfung, sonstige Lokalisation
M02.29	Arthritis nach Impfung, nnbez Lokalisationen
M02.30	Reiter-Krankheit, mehrere Lokalisationen
M02.31	Reiter-Krankheit Schulterregion
M02.32	Reiter-Krankheit Oberarm
M02.33	Reiter-Krankheit Unterarm
M02.34	Reiter-Krankheit Hand
M02.35	Reiter-Krankheit Beckenregion/Oberschenkel
M02.36	Reiter-Krankheit Unterschenkel
M02.37	Reiter-Krankheit Knöchel/Fuß
M02.38	Reiter-Krankheit, sonstige Lokalisation
M02.39	Reiter-Krankheit, nnbez Lokalisationen
M02.80	Sonst reaktive Arthritiden, mehrere Lok
M02.81	Sonst reaktive Arthritiden Schulterregion
M02.82	Sonst reaktive Arthritiden Oberarm
M02.83	Sonst reaktive Arthritiden Unterarm
M02.84	Sonst reaktive Arthritiden Hand
M02.85	Sonst reaktive Arthritiden Beckenregion/Oberschenkel
M02.86	Sonst reaktive Arthritiden Unterschenkel
M02.87	Sonst reaktive Arthritiden Knöchel/Fuß
M02.88	Sonst reaktive Arthritiden, sonstige Lok
M02.89	Sonst reaktive Arthritiden, nnbez Lokalisationen
M02.90	Reaktive Arthritis, nnbez, mehrere Lok
M02.91	Reaktive Arthritis, nnbez, Schulterregion
M02.92	Reaktive Arthritis, nnbez, Oberarm
M02.93	Reaktive Arthritis, nnbez, Unterarm
M02.94	Reaktive Arthritis, nnbez, Hand
M02.95	Reaktive Arthritis, nnbez, Beckenreg/Oberschenkel
M02.96	Reaktive Arthritis, nnbez, Unterschenkel
M02.97	Reaktive Arthritis, nnbez, Knöchel/Fuß
M02.98	Reaktive Arthritis, nnbez, sonstige Lokalisation
M02.99	Reaktive Arthritis, nnbez, nnbez Lokalisationen
M03.20	Sonst postinf Arthritiden b aokl KH, mehrere Lok

M03.21	Sonst postinf Arthritiden b aokl KH Schulterregion
M03.22	Sonst postinf Arthritiden b aokl KH Oberarm
M03.23	Sonst postinf Arthritiden b aokl KH Unterarm
M03.24	Sonst postinf Arthritiden b aokl KH Hand
M03.25	Sonst postinf Arthritiden b aokl KH Becken/Oberschenkel
M03.26	Sonst postinf Arthritiden b aokl KH Unterschenkel
M03.27	Sonst postinf Arthritiden b aokl KH Knöchel/Fuß
M03.28	Sonst postinf Arthritiden b aokl KH, sonst Lok
M03.29	Sonst postinf Arthritiden b aokl KH, nnbez Lok
M03.60	Reaktive Arthritis b sonst aokl KH, mehrere Lok
M03.61	Reaktive Arthritis b sonst aokl KH Schulterregion
M03.62	Reaktive Arthritis b sonst aokl KH Oberarm
M03.63	Reaktive Arthritis b sonst aokl KH Unterarm
M03.64	Reaktive Arthritis b sonst aokl KH Hand
M03.65	Reaktive Arthritis b sonst aokl KH Becken/Oberschenkel
M03.66	Reaktive Arthritis b sonst aokl KH Unterschenkel
M03.67	Reaktive Arthritis b sonst aokl KH Knöchel/Fuß
M03.68	Reaktive Arthritis b sonst aokl KH, sonst Lok
M03.69	Reaktive Arthritis b sonst aokl KH, nnbez Lok
M05.00	Felty-Syndrom, mehrere Lokalisationen
M05.01	Felty-Syndrom Schulterregion
M05.02	Felty-Syndrom Oberarm
M05.03	Felty-Syndrom Unterarm
M05.04	Felty-Syndrom Hand
M05.05	Felty-Syndrom Beckenregion/Oberschenkel
M05.06	Felty-Syndrom Unterschenkel
M05.07	Felty-Syndrom Knöchel/Fuß
M05.08	Felty-Syndrom, sonstige Lokalisation
M05.09	Felty-Syndrom, nnbez Lokalisationen
M05.20	Vaskul seropos chron Polyarth, mehrere Lok
M05.21	Vaskul seropos chron Polyarth Schulterregion
M05.22	Vaskul seropos chron Polyarth Oberarm
M05.23	Vaskul seropos chron Polyarth Unterarm
M05.24	Vaskul seropos chron Polyarth Hand
M05.25	Vaskul seropos chron Polyarth Becken/Oberschenkel
M05.26	Vaskul seropos chron Polyarth Unterschenkel
M05.27	Vaskul seropos chron Polyarth Knöchel/Fuß
M05.28	Vaskul seropos chron Polyarth, sonst Lok
M05.29	Vaskul seropos chron Polyarth, nnbez Lok
M05.30	SeroPos chron Polya m Bet so Org/-syst, mehr Lok
M05.31	Seropos chron Polya m Bet so Org/-syst, Schulterreg
M05.32	Seropos chron Polya m Bet so Org/-syst, Oberarm
M05.33	Seropos chron Polya m Bet so Org/-syst, Unterarm
M05.34	Seropos chron Polya m Bet so Org/-syst, Hand
M05.35	Seropos chron Polya m Bet so Org/-syst, Beck/OSchenk
M05.36	Seropos chron Polya m Bet so Org/-syst, Unterschenk
M05.37	Seropos chron Polya m Bet so Org/-syst, Knöchel/Fuß
M05.38	Seropos chron Polya m Bet so Org/-syst, sonst Lok
M05.39	Seropos chron Polya m Bet so Org/-syst, nnbez Lok
M05.80	Sonst seropos chron Polyarthritis, mehrere Lok
M05.81	Sonst seropos chron Polyarthritis Schulterregion
M05.82	Sonst seropos chron Polyarthritis Oberarm
M05.83	Sonst seropos chron Polyarthritis Unterarm
M05.84	Sonst seropos chron Polyarthritis Hand
M05.85	Sonst seropos chron Polyarthritis Becken/Oberschenkel
M05.86	Sonst seropos chron Polyarthritis Unterschenkel
M05.87	Sonst seropos chron Polyarthritis Knöchel/Fuß
M05.88	Sonst seropos chron Polyarthritis, sonst Lok
M05.89	Sonst seropos chron Polyarthritis, nnbez Lok
M05.90	Seropos chron Polyarthritis, nnbez, mehrere Lok
M05.91	Seropos chron Polyarthritis, nnbez, Schulterregion
M05.92	Seropos chron Polyarthritis, nnb, Oberarm
M05.93	Seropos chron Polyarthritis,nnbez,Unterarm
M05.94	Seropos chron Polyarthritis, nnbez, Hand
M05.95	Seropos chron Polyarthritis, nnbez, Becken/Oberschenkel
M05.96	Seropos chron Polyarthritis, nnbez, Unterschenkel
M05.97	Seropos chron Polyarthritis, nnbez, Knöchel/Fuß
M05.98	Seropos chron Polyarthritis, nnbez, sonst Lok
M05.99	Seropos chron Polyarthritis, nnbez, nnbez Lok
M06.00	Seronegative chron Polyarthritis, mehrere Lok
M06.01	Seronegative chron Polyarthritis Schulterregion
M06.02	Seronegative chron Polyarthritis Oberarm
M06.03	Seronegative chron Polyarthritis Unterarm
M06.04	Seronegative chron Polyarthritis Hand
M06.05	Seronegative chron Polyarthritis Becken/OS
M06.06	Seronegative chron Polyarthritis Unterschenkel
M06.07	Seronegative chron Polyarthritis Knöchel/Fuß
M06.08	Seronegative chron Polyarthritis, sonst Lok
M06.09	Seronegative chron Polyarthritis, nnbez Lok
M06.10	Adulte Form Still-KH, mehrere Lok
M06.11	Adulte Form Still-KH, Schulterregion
M06.12	Adulte Form Still-KH, Oberarm
M06.13	Adulte Form Still-KH, Unterarm
M06.14	Adulte Form Still-KH, Hand
M06.15	Adulte Form Still-KH, Beckenreg/Oberschenkel
M06.16	Adulte Form Still-KH, Unterschenkel
M06.17	Adulte Form Still-KH, Knöchel/Fuß
M06.18	Adulte Form Still-KH, sonst Lok
M06.19	Adulte Form Still-KH, nnbez Lokalisationen
M06.20	Bursitis b chron Polyarthritis, mehrere Lok
M06.21	Bursitis b chron Polyarthritis Schulterregion
M06.22	Bursitis b chron Polyarthritis Oberarm
M06.23	Bursitis b chron Polyarthritis Unterarm
M06.24	Bursitis b chron Polyarthritis Hand
M06.25	Bursitis b chron Polyarthritis Becken/Oberschenkel
M06.26	Bursitis b chron Polyarthritis Unterschenkel
M06.27	Bursitis b chron Polyarthritis Knöchel/Fuß
M06.28	Bursitis b chron Polyarthritis, sonst Lok
M06.29	Bursitis b chron Polyarthritis, nnbez Lok
M06.30	Rheumaknoten, mehrere Lokalisationen
M06.31	Rheumaknoten Schulterregion
M06.32	Rheumaknoten Oberarm
M06.33	Rheumaknoten Unterarm
M06.34	Rheumaknoten Hand
M06.35	Rheumaknoten Beckenregion/Oberschenkel
M06.36	Rheumaknoten Unterschenkel
M06.37	Rheumaknoten Knöchel/Fuß
M06.38	Rheumaknoten, sonstige Lokalisation
M06.39	Rheumaknoten, nnbez Lokalisationen
M06.40	Entzündliche Polyarthropathie, mehrere Lokalisationen
M06.41	Entzündliche Polyarthropathie Schulterregion
M06.42	Entzündliche Polyarthropathie Oberarm
M06.43	Entzündliche Polyarthropathie Unterarm
M06.44	Entzündliche Polyarthropathie Hand
M06.45	Entzündliche Polyarthropathie Beckenregion/OS
M06.46	Entzündliche Polyarthropathie Unterschenkel
M06.47	Entzündliche Polyarthropathie Knöchel/Fuß
M06.48	Entzündliche Polyarthropathie, sonst Lokalisation
M06.49	Entzündliche Polyarthropathie, nnbez Lokalisationen
M06.80	Sonst nb chron Polyarthritis, mehrere Lok
M06.81	Sonst nb chron Polyarthritis Schulterregion
M06.82	Sonst nb chron Polyarthritis Oberarm
M06.83	Sonst nb chron Polyarthritis Unterarm
M06.84	Sonst nb chron Polyarthritis Hand
M06.85	Sonst nb chron Polyarthritis Becken/Oberschenkel
M06.86	Sonst nb chron Polyarthritis Unterschenkel
M06.87	Sonst nb chron Polyarthritis Knöchel/Fuß
M06.88	Sonst nb chron Polyarthritis, sonst Lok
M06.89	Sonst nb chron Polyarthritis, nnbez Lok
M06.90	Chronische Polyarthritis, nnbez, mehrere Lok
M06.91	Chronische Polyarthritis, nnbez, Schulterregion
M06.92	Chronische Polyarthritis, nnbez, Oberarm
M06.93	Chronische Polyarthritis, nnbez, Unterarm
M06.94	Chronische Polyarthritis, nnbez, Hand
M06.95	Chronische Polyarthritis, nnbez, Beckenregion/OS
M06.96	Chronische Polyarthritis, nnbez, Unterschenkel
M06.97	Chronische Polyarthritis, nnbez, Knöchel/Fuß
M06.98	Chronische Polyarthritis, nnbez, sonst Lok
M06.99	Chronische Polyarthritis, nnbez, nnbez Lok
M07.00	Dist interphal Arthrit psoriat, mehrere Lok

M07.04	Dist interphal Arthrit psoriat Hand
M07.07	Dist interphal Arthrit psoriat Knöchel/Fuß
M07.09	Dist interphal Arthrit psoriat, nnbez Lok
M07.10	Arthritis mutilans, mehrere Lokalisationen
M07.11	Arthritis mutilans Schulterregion
M07.12	Arthritis mutilans Oberarm
M07.13	Arthritis mutilans Unterarm
M07.14	Arthritis mutilans Hand
M07.15	Arthritis mutilans Beckenregion/Oberschenkel
M07.16	Arthritis mutilans Unterschenkel
M07.17	Arthritis mutilans Knöchel/Fuß
M07.18	Arthritis mutilans, sonstige Lokalisation
M07.19	Arthritis mutilans, nnbez Lokalisationen
M07.2	Spondylitis psoriatica
M07.30	Sonstige psoriatische Arthritiden, mehrere Lok
M07.31	Sonstige psoriatische Arthritiden Schulterregion
M07.32	Sonstige psoriatische Arthritiden Oberarm
M07.33	Sonstige psoriatische Arthritiden Unterarm
M07.34	Sonstige psoriatische Arthritiden Hand
M07.35	Sonstige psoriatische Arthritiden Beckenreg/OS
M07.36	Sonstige psoriatische Arthritiden Unterschenkel
M07.37	Sonstige psoriatische Arthritiden Knöchel/Fuß
M07.38	Sonstige psoriatische Arthritiden, sonst Lok
M07.39	Sonstige psoriatische Arthritiden, nnbez Lok
M07.40	Arthritis b Crohn-KH [Ent reg], mehrere Lok
M07.41	Arthritis b Crohn-KH [Ent reg], Schulterregion
M07.42	Arthritis b Crohn-KH [Ent reg], Oberarm
M07.43	Arthritis b Crohn-KH [Ent reg], Unterarm
M07.44	Arthritis b Crohn-KH [Ent reg], Hand
M07.45	Arthritis b Crohn-KH [Ent reg], Beckenreg/OS
M07.46	Arthritis b Crohn-KH [Ent reg], Unterschenkel
M07.47	Arthritis b Crohn-KH [Ent reg], Knöchel/Fuß
M07.48	Arthritis b Crohn-KH [Ent reg], sonst Lok
M07.49	Arthritis b Crohn-KH [Ent reg], nnbez Lok
M07.50	Arthritis b Colitis ulcerosa, mehrere Lok
M07.51	Arthritis b Colitis ulcerosa, Schulterregion
M07.52	Arthritis b Colitis ulcerosa, Oberarm
M07.53	Arthritis b Colitis ulcerosa, Unterarm
M07.54	Arthritis b Colitis ulcerosa, Hand
M07.55	Arthritis b Colitis ulcerosa, Beckenreg/OS
M07.56	Arthritis b Colitis ulcerosa, Unterschenkel
M07.57	Arthritis b Colitis ulcerosa, Knöchel/Fuß
M07.58	Arthritis b Colitis ulcerosa, sonstige Lok
M07.59	Arthritis b Colitis ulcerosa, nnbez Lok
M07.60	So Arth b gastrointest Grund-KH, mehrere Lok
M07.61	So Arth b gastrointest Grund-KH, Schulterregion
M07.62	So Arth b gastrointest Grund-KH, Oberarm
M07.63	So Arth b gastrointest Grund-KH, Unterarm
M07.64	So Arth b gastrointest Grund-KH, Hand
M07.65	So Arth b gastrointest Grund-KH, Beckenregion/OS
M07.66	So Arth b gastrointest Grund-KH, Unterschenkel
M07.67	So Arth b gastrointest Grund-KH, Knöchel/Fuß
M07.68	So Arth b gastrointest Grund-KH, sonst Lok
M07.69	So Arth b gastrointest Grund-KH, nnbez Lok
M08.00	Juv chron Polyarth, adul Typ, mehrere Lok
M08.01	Juv chron Polyarth, adul Typ, Schulterregion
M08.02	Juv chron Polyarth, adul Typ, Oberarm
M08.03	Juv chron Polyarth, adul Typ, Unterarm
M08.04	Juv chron Polyarth, adul Typ, Hand
M08.05	Juv chron Polyarth, adul Typ, Beckenreg/OS
M08.06	Juv chron Polyarth, adul Typ, Unterschenkel
M08.07	Juv chron Polyarth, adul Typ, Knöchel/Fuß
M08.08	Juv chron Polyarth, adul Typ, sonst Lok
M08.09	Juv chron Polyarth, adul Typ, nnbez Lok
M08.10	Juvenile Spondylitis ankylosans, mehrere Lok
M08.11	Juvenile Spondylitis ankylosans Schulterregion
M08.12	Juvenile Spondylitis ankylosans Oberarm
M08.13	Juvenile Spondylitis ankylosans Unterarm
M08.14	Juvenile Spondylitis ankylosans Hand
M08.15	Juvenile Spondylitis ankylosans Beckenreg/OS
M08.16	Juvenile Spondylitis ankylosans Unterschenkel
M08.17	Juvenile Spondylitis ankylosans Knöchel/Fuß
M08.18	Juvenile Spondylitis ankylosans, sonst Lok
M08.19	Juvenile Spondylitis ankylosans, nnbez Lok
M08.20	Juv chron Arth, syst beginn Form, mehrere Lok
M08.21	Juv chron Arth, syst beginn Form, Schulterregion
M08.22	Juv chron Arth, syst beginn Form, Oberarm
M08.23	Juv chron Arth, syst beginn Form, Unterarm
M08.24	Juv chron Arth, syst beginn Form, Hand
M08.25	Juv chron Arth, syst beginn Form, Beckenreg/OS
M08.26	Juv chron Arth, syst beginn Form, Unterschenkel
M08.27	Juv chron Arth, syst beginn Form, Knöchel/Fuß
M08.28	Juv chron Arth, syst beginn Form, sonst Lok
M08.29	Juv chron Arth, syst beginn Form, nnbez Lok
M08.3	Juv chron Arthritis (seroneg), polyartikul Form
M08.40	Juv chron Arth, oligoart Form, mehr Lok
M08.41	Juv chron Arth, oligoart Form, Schulterreg
M08.42	Juv chron Arth, oligoart Form, Oberarm
M08.43	Juv chron Arth, oligoart Form, Unterarm
M08.44	Juv chron Arth, oligoart Form, Hand
M08.45	Juv chron Arth, oligoart Form, Beckenreg/OS
M08.46	Juv chron Arth, oligoart Form, Unterschenkel
M08.47	Juv chron Arth, oligoart Form, Knöchel/Fuß
M08.48	Juv chron Arth, oligoart Form, sonst Lok
M08.49	Juv chron Arth, oligoart Form, nnbez Lok
M08.70	Vaskulitis b juv Arthritis, mehr Lok
M08.71	Vaskulitis b juv Arthritis, Schulterreg
M08.72	Vaskulitis b juv Arthritis, Oberarm
M08.73	Vaskulitis b juv Arthritis, Unterarm
M08.74	Vaskulitis b juv Arthritis, Hand
M08.75	Vaskulitis b juv Arthritis, Beckenreg/OS
M08.76	Vaskulitis b juv Arthritis, Unterschenkel
M08.77	Vaskulitis b juv Arthritis, Knöchel/Fuß
M08.78	Vaskulitis b juv Arthritis, Sonstige
M08.79	Vaskulitis b juv Arthritis, nnb Lok
M08.80	Sonstige juvenile Arthritis, mehrere Lok
M08.81	Sonstige juvenile Arthritis Schulterregion
M08.82	Sonstige juvenile Arthritis Oberarm
M08.83	Sonstige juvenile Arthritis Unterarm
M08.84	Sonstige juvenile Arthritis Hand
M08.85	Sonstige juvenile Arthritis Beckenregion/OS
M08.86	Sonstige juvenile Arthritis Unterschenkel
M08.87	Sonstige juvenile Arthritis Knöchel/Fuß
M08.88	Sonstige juvenile Arthritis, sonstige Lok
M08.89	Sonstige juvenile Arthritis, nnbez Lok
M08.90	Juvenile Arthritis, nnbez, mehrere Lok
M08.91	Juvenile Arthritis, nnbez, Schulterregion
M08.92	Juvenile Arthritis, nnbez, Oberarm
M08.93	Juvenile Arthritis, nnbez, Unterarm
M08.94	Juvenile Arthritis, nnbez, Hand
M08.95	Juvenile Arthritis, nnbez, Beckenregion/Oberschenkel
M08.96	Juvenile Arthritis, nnbez, Unterschenkel
M08.97	Juvenile Arthritis, nnbez, Knöchel/Fuß
M08.98	Juvenile Arthritis, nnbez, sonstige Lokalisation
M08.99	Juvenile Arthritis, nnbez, nnbez Lokalisationen
M09.00	Juvenile Arthritis b Psoriasis, mehrere Lok
M09.01	Juvenile Arthritis b Psoriasis, Schulterregion
M09.02	Juvenile Arthritis b Psoriasis, Oberarm
M09.03	Juvenile Arthritis b Psoriasis, Unterarm
M09.04	Juvenile Arthritis b Psoriasis, Hand
M09.05	Juvenile Arthritis b Psoriasis, Beckenreg/OS
M09.06	Juvenile Arthritis b Psoriasis, Unterschenkel
M09.07	Juvenile Arthritis b Psoriasis, Knöchel/Fuß
M09.08	Juvenile Arthritis b Psoriasis, sonst Lok
M09.09	Juvenile Arthritis b Psoriasis, nnbez Lok
M09.10	Juv Arth b Crohn-KH [Ent reg], mehrere Lok
M09.11	Juv Arth b Crohn-KH [Ent reg], Schulterregion
M09.12	Juv Arth b Crohn-KH [Ent reg], Oberarm
M09.13	Juv Arth b Crohn-KH [Ent reg], Unterarm
M09.14	Juv Arth b Crohn-KH [Ent reg], Hand

M09.15	Juv Arth b Crohn-KH [Ent reg], Beckenreg/OS
M09.16	Juv Arth b Crohn-KH [Ent reg], Unterschenkel
M09.17	Juv Arth b Crohn-KH [Ent reg], Knöchel/Fuß
M09.18	Juv Arth b Crohn-KH [Ent reg], sonst Lok
M09.19	Juv Arth b Crohn-KH [Ent reg], nnbez Lok
M09.20	Juv Arthritis b Colitis ulcerosa, mehrere Lok
M09.21	Juv Arthritis b Colitis ulcerosa, Schulterregion
M09.22	Juv Arthritis b Colitis ulcerosa, Oberarm
M09.23	Juv Arthritis b Colitis ulcerosa, Unterarm
M09.24	Juv Arthritis b Colitis ulcerosa, Hand
M09.25	Juv Arthritis b Colitis ulcerosa, Beckenreg/OS
M09.26	Juv Arthritis b Colitis ulcerosa, Unterschenkel
M09.27	Juv Arthritis b Colitis ulcerosa, Knöchel/Fuß
M09.28	Juv Arthritis b Colitis ulcerosa, sonst Lok
M09.29	Juv Arthritis b Colitis ulcerosa, nnbez Lok
M09.80	Juv Arthritis b sonst aokl KH, mehrere Lok
M09.81	Juv Arthritis b sonst aokl KH, Schulterregion
M09.82	Juv Arthritis b sonst aokl KH, Oberarm
M09.83	Juv Arthritis b sonst aokl KH, Unterarm
M09.84	Juv Arthritis b sonst aokl KH, Hand
M09.85	Juv Arthritis b sonst aokl KH, Becken/Oberschenkel
M09.86	Juv Arthritis b sonst aokl KH, Unterschenkel
M09.87	Juv Arthritis b sonst aokl KH, Knöchel/Fuß
M09.88	Juv Arthritis b sonst aokl KH, sonst Lok
M09.89	Juv Arthritis b sonst aokl KH, nnbez Lok
M10.00	Idiopathische Gicht, mehrere Lokalisationen
M10.01	Idiopathische Gicht Schulterregion
M10.02	Idiopathische Gicht Oberarm
M10.03	Idiopathische Gicht Unterarm
M10.04	Idiopathische Gicht Hand
M10.05	Idiopathische Gicht Beckenregion/Oberschenkel
M10.06	Idiopathische Gicht Unterschenkel
M10.07	Idiopathische Gicht Knöchel/Fuß
M10.08	Idiopathische Gicht, sonstige Lokalisation
M10.09	Idiopathische Gicht, nnbez Lokalisationen
M10.20	Arzneimittelinduzierte Gicht, mehrere Lok
M10.21	Arzneimittelinduzierte Gicht Schulterregion
M10.22	Arzneimittelinduzierte Gicht Oberarm
M10.23	Arzneimittelinduzierte Gicht Unterarm
M10.24	Arzneimittelinduzierte Gicht Hand
M10.25	Arzneimittelinduzierte Gicht Beckenregion/OS
M10.26	Arzneimittelinduzierte Gicht Unterschenkel
M10.27	Arzneimittelinduzierte Gicht Knöchel/Fuß
M10.28	Arzneimittelinduzierte Gicht, sonstige Lok
M10.29	Arzneimittelinduzierte Gicht, nnbez Lok
M10.40	Sonst sek Gicht, mehrere Lokalisationen
M10.41	Sonst sek Gicht Schulterregion
M10.42	Sonst sek Gicht Oberarm
M10.43	Sonst sek Gicht Unterarm
M10.44	Sonst sek Gicht Hand
M10.45	Sonst sek Gicht Beckenregion/Oberschenkel
M10.46	Sonst sek Gicht Unterschenkel
M10.47	Sonst sek Gicht Knöchel/Fuß
M10.48	Sonst sek Gicht, sonstige Lokalisation
M10.49	Sonst sek Gicht, nnbez Lokalisationen
M10.90	Gicht, nnbez, mehrere Lokalisationen
M10.91	Gicht, nnbez, Schulterregion
M10.92	Gicht, nnbez, Oberarm
M10.93	Gicht, nnbez, Unterarm
M10.94	Gicht, nnbez, Hand
M10.95	Gicht, nnbez, Beckenregion/Oberschenkel
M10.96	Gicht, nnbez, Unterschenkel
M10.97	Gicht, nnbez, Knöchel/Fuß
M10.98	Gicht, nnbez, sonstige Lokalisation
M10.99	Gicht, nnbez, nnbez Lokalisationen
M11.00	Apatitrheumatismus, mehrere Lokalisationen
M11.01	Apatitrheumatismus Schulterregion
M11.02	Apatitrheumatismus Oberarm
M11.03	Apatitrheumatismus Unterarm
M11.04	Apatitrheumatismus Hand
M11.05	Apatitrheumatismus Beckenregion/Oberschenkel
M11.06	Apatitrheumatismus Unterschenkel
M11.07	Apatitrheumatismus Knöchel/Fuß
M11.08	Apatitrheumatismus, sonstige Lokalisation
M11.09	Apatitrheumatismus, nnbez Lokalisationen
M11.10	Familiäre Chondrokalzinose, mehrere Lok
M11.11	Familiäre Chondrokalzinose Schulterregion
M11.12	Familiäre Chondrokalzinose Oberarm
M11.13	Familiäre Chondrokalzinose Unterarm
M11.14	Familiäre Chondrokalzinose Hand
M11.15	Familiäre Chondrokalzinose Beckenreg/OS
M11.16	Familiäre Chondrokalzinose Unterschenkel
M11.17	Familiäre Chondrokalzinose Knöchel/Fuß
M11.18	Familiäre Chondrokalzinose, sonstige Lok
M11.19	Familiäre Chondrokalzinose, nnbezLokalisationen
M11.20	Sonst Chondrokalzinose, mehrere Lokalisationen
M11.21	Sonst Chondrokalzinose Schulterregion
M11.22	Sonst Chondrokalzinose Oberarm
M11.23	Sonst Chondrokalzinose Unterarm
M11.24	Sonst Chondrokalzinose Hand
M11.25	Sonst Chondrokalzinose Beckenreg/Oberschenkel
M11.26	Sonst Chondrokalzinose Unterschenkel
M11.27	Sonst Chondrokalzinose Knöchel/Fuß
M11.28	Sonst Chondrokalzinose, Sonst Lok
M11.29	Sonst Chondrokalzinose, nnbez Lokalisationen
M11.80	Sonst nb Kristall-Arthropathien, mehrere Lok
M11.81	Sonst nb Kristall-Arthropathien Schulterregion
M11.82	Sonst nb Kristall-Arthropathien Oberarm
M11.83	Sonst nb Kristall-Arthropathien Unterarm
M11.84	Sonst nb Kristall-Arthropathien Hand
M11.85	Sonst nb Kristall-Arthropathien Beckenreg/OS
M11.86	Sonst nb Kristall-Arthropathien Unterschenkel
M11.87	Sonst nb Kristall-Arthropathien Knöchel/Fuß
M11.88	Sonst nb Kristall-Arthropathien, sonst Lok
M11.89	Sonst nb Kristall-Arthropathien, nnbez Lok
M11.90	Kristall-Arthropathie, nnbez, mehrere Lok
M11.91	Kristall-Arthropathie, nnbez, Schulterregion
M11.92	Kristall-Arthropathie, nnbez, Oberarm
M11.93	Kristall-Arthropathie, nnbez, Unterarm
M11.94	Kristall-Arthropathie, nnbez, Hand
M11.95	Kristall-Arthropathie, nnbez, Beckenreg/Oberschenkel
M11.96	Kristall-Arthropathie, nnbez, Unterschenkel
M11.97	Kristall-Arthropathie, nnbez, Knöchel/Fuß
M11.98	Kristall-Arthropathie, nnbez, sonst Lok
M11.99	Kristall-Arthropathie, nnbez, nnbez Lokalisationen
M12.00	Chron postrheum Arth [J-Arth], mehrere Lok
M12.01	Chron postrheum Arth [J-Arth] Schulterregion
M12.02	Chron postrheum Arth [J-Arth] Oberarm
M12.03	Chron postrheum Arth [J-Arth] Unterarm
M12.04	Chron postrheum Arth [J-Arth] Hand
M12.05	Chron postrheum Arth [J-Arth] Beckenreg/Oberschenkel
M12.06	Chron postrheum Arth [J-Arth] Unterschenkel
M12.07	Chron postrheum Arth [J-Arth] Knöchel/Fuß
M12.08	Chron postrheum Arth [J-Arth], Sonst Lok
M12.09	Chron postrheum Arth [J-Arth], nnbez Lok
M12.10	Kaschin-Beck-KH, mehrere Lokalisationen
M12.11	Kaschin-Beck-KH Schulterregion
M12.12	Kaschin-Beck-KH Oberarm
M12.13	Kaschin-Beck-KH Unterarm
M12.14	Kaschin-Beck-KH Hand
M12.15	Kaschin-Beck-KH Beckenregion/Oberschenkel
M12.16	Kaschin-Beck-KH Unterschenkel
M12.17	Kaschin-Beck-KH Knöchel/Fuß
M12.18	Kaschin-Beck-KH, sonst Lokalisation
M12.19	Kaschin-Beck-KH, nnbez Lokalisationen
M12.20	Villonoduläre Synovitis (pigm), mehrere Lok
M12.21	Villonoduläre Synovitis (pigm) Schulterregion
M12.22	Villonoduläre Synovitis (pigmentiert) Oberarm
M12.23	Villonoduläre Synovitis (pigmentiert) Unterarm
M12.24	Villonoduläre Synovitis (pigmentiert) Hand

M12.25	Villonoduläre Synovitis (pigm) Becken/Oberschenkel
M12.26	Villonoduläre Synovitis (pigm) Unterschenkel
M12.27	Villonoduläre Synovitis (pigm) Knöchel/Fuß
M12.28	Villonoduläre Synovitis (pigm), sonstige Lok
M12.29	Villonoduläre Synovitis (pigmentiert), nnbez Lok
M12.30	Palindromer Rheumatismus, mehrere Lok
M12.31	Palindromer Rheumatismus Schulterregion
M12.32	Palindromer Rheumatismus Oberarm
M12.33	Palindromer Rheumatismus Unterarm
M12.34	Palindromer Rheumatismus Hand
M12.35	Palindromer Rheumatismus Becken/Oberschenkel
M12.36	Palindromer Rheumatismus Unterschenkel
M12.37	Palindromer Rheumatismus Knöchel/Fuß
M12.38	Palindromer Rheumatismus, sonstige Lok
M12.39	Palindromer Rheumatismus, nnbez Lokalisationen
M12.40	Hydrops intermittens, mehrere Lokalisationen
M12.41	Hydrops intermittens Schulterregion
M12.42	Hydrops intermittens Oberarm
M12.43	Hydrops intermittens Unterarm
M12.44	Hydrops intermittens Hand
M12.45	Hydrops intermittens Beckenregion/Oberschenkel
M12.46	Hydrops intermittens Unterschenkel
M12.47	Hydrops intermittens Knöchel/Fuß
M12.48	Hydrops intermittens, sonstige Lokalisation
M12.49	Hydrops intermittens, nnbez Lokalisationen
M12.50	Traumatische Arthropathie, mehrere Lok
M12.51	Traumatische Arthropathie Schulterregion
M12.52	Traumatische Arthropathie Oberarm
M12.53	Traumatische Arthropathie Unterarm
M12.54	Traumatische Arthropathie Hand
M12.55	Traumatische Arthropathie Becken/Oberschenkel
M12.56	Traumatische Arthropathie Unterschenkel
M12.57	Traumatische Arthropathie Knöchel/Fuß
M12.58	Traumatische Arthropathie, sonstige Lok
M12.59	Traumatische Arthropathie, nnbez Lokalisationen
M12.80	Sonst nb Arthropathien, aonkl, mehrere Lok
M12.81	Sonst nb Arthropathien, aonkl, Schulterregion
M12.82	Sonst nb Arthropathien, aonkl, Oberarm
M12.83	Sonst nb Arthropathien, aonkl, Unterarm
M12.84	Sonst nb Arthropathien, aonkl, Hand
M12.85	Sonst nb Arthropathien, aonkl, Becken/Oberschenkel
M12.86	Sonst nb Arthropathien, aonkl, Unterschenkel
M12.87	Sonst nb Arthropathien, aonkl, Knöchel/Fuß
M12.88	Sonst nb Arthropathien, aonkl, sonst Lok
M12.89	Sonst nb Arthropathien, aonkl, nnbez Lok
M13.0	Polyarthritis, nnbez
M13.11	Monarthritis, ank, Schulterregion
M13.12	Monarthritis, ank, Oberarm
M13.13	Monarthritis, ank, Unterarm
M13.14	Monarthritis, ank, Hand
M13.15	Monarthritis, ank, Beckenregion/Oberschenkel
M13.16	Monarthritis, ank, Unterschenkel
M13.17	Monarthritis, ank, Knöchel/Fuß
M13.18	Monarthritis, ank, sonstige Lokalisation
M13.19	Monarthritis, ank, nnbez Lokalisationen
M13.80	Sonst nb Arthritis, mehrere Lokalisationen
M13.81	Sonst nb Arthritis Schulterregion
M13.82	Sonst nb Arthritis Oberarm
M13.83	Sonst nb Arthritis Unterarm
M13.84	Sonst nb Arthritis Hand
M13.85	Sonst nb Arthritis Beckenreg/Oberschenkel
M13.86	Sonst nb Arthritis Unterschenkel
M13.87	Sonst nb Arthritis Knöchel/Fuß
M13.88	Sonst nb Arthritis, sonst Lokalisationen
M13.89	Sonst nb Arthritis, nnbez Lokalisationen
M13.90	Arthritis, nnbez, mehrere Lokalisationen
M13.91	Arthritis, nnbez, Schulterregion
M13.92	Arthritis, nnbez, Oberarm
M13.93	Arthritis, nnbez, Unterarm
M13.94	Arthritis, nnbez, Hand
M13.95	Arthritis, nnbez, Beckenregion/Oberschenkel
M13.96	Arthritis, nnbez, Unterschenkel
M13.97	Arthritis, nnbez, Knöchel/Fuß
M13.98	Arthritis, nnbez, sonst Lokalisation
M13.99	Arthritis, nnbez, nnbez Lokalisationen
M14.0	Gicht-Arthropathie d Enzymdef u sonst angeb KH
M14.1	Kristall-Arthropathie b sonst StoffwechselStör
M14.2	Diabetische Arthropathie
M14.3	Multizentrische Retikulohistiozytose
M14.4	Arthropathie b Amyloidose
M14.5	Arthropathien b sonst endok, Ernähr- u SW-KH
M14.6	Neuropathische Arthropathie
M14.8	Arthropathien b sonst nb, aokl KH
M15.0	Primäre generalisierte (Osteo-) Arthrose
M15.1	Heberden-Knoten (mit Arthropathie)
M15.2	Bouchard-Knoten (mit Arthropathie)
M15.3	Sekundäre multiple Arthrose
M15.4	Erosive (Osteo-) Arthrose
M15.8	Sonstige Polyarthrose
M15.9	Polyarthrose, nnbez
M16.0	Primäre Koxarthrose, beidseitig
M16.1	Sonstige primäre Koxarthrose
M16.2	Koxarthrose als Folge einer Dysplasie, beidseitig
M16.3	Sonstige dysplastische Koxarthrose
M16.4	Posttraumatische Koxarthrose, beidseitig
M16.5	Sonstige posttraumatische Koxarthrose
M16.6	Sonstige sekundäre Koxarthrose, beidseitig
M16.7	Sonstige sekundäre Koxarthrose
M16.9	Koxarthrose, nnbez
M17.0	Primäre Gonarthrose, beidseitig
M17.1	Sonstige primäre Gonarthrose
M17.2	Posttraumatische Gonarthrose, beidseitig
M17.3	Sonstige posttraumatische Gonarthrose
M17.4	Sonstige sekundäre Gonarthrose, beidseitig
M17.5	Sonstige sekundäre Gonarthrose
M17.9	Gonarthrose, nnbez
M18.0	Primäre Rhizarthrose, beidseitig
M18.1	Sonstige primäre Rhizarthrose
M18.2	Posttraumatische Rhizarthrose, beidseitig
M18.3	Sonstige posttraumatische Rhizarthrose
M18.4	Sonstige sekundäre Rhizarthrose, beidseitig
M18.5	Sonstige sekundäre Rhizarthrose
M18.9	Rhizarthrose, nnbez
M19.01	Primäre Arthrose Schulterregion
M19.02	Primäre Arthrose Oberarm
M19.03	Primäre Arthrose Unterarm
M19.04	Prim Arthrose sonst Gel, Hand
M19.05	Prim Arthrose sonst Gel: Be OSch [Be Fem Hü Hü- IliosGel]
M19.07	Primäre Arthrose Knöchel/Fuß
M19.08	Prim Arthro so Gel [Hal Kop Ripp Rum Schäd WS]
M19.09	Primäre Arthrose sonst Gelenke, nnbez Lok
M19.11	Posttraumatische Arthrose Schulterregion
M19.12	Posttraumatische Arthrose Oberarm
M19.13	Posttraumatische Arthrose Unterarm
M19.14	Posttraumat Arthrose sonst Gel, Hand
M19.15	Posttr Arthrose sonst Gel: Be OSch [Be Fem Hü Hü- IliosGel]
M19.17	Posttraumatische Arthrose Knöchel/Fuß
M19.18	Posttraumatische Arthrose sonst Gelenke
M19.19	Posttraumatische Arthrose so Gelenke, nnbez Lok
M19.21	Sonst sek Arthrose Schulterregion
M19.22	Sonst sek Arthrose Oberarm
M19.23	Sonst sek Arthrose Unterarm
M19.24	Sonst sek Arthrose, Hand
M19.25	Sonst sek Arthrose: Be OSch [Be Fem Hü HüGel IliosacGel]
M19.27	Sonst sek Arthrose Knöchel/Fuß
M19.28	Sonst sek Arthrose, sonst Lok
M19.29	Sonst sek Arthrose, nnbez Lok
M19.81	Sonst nb Arthrose Schulterregion
M19.82	Sonst nb Arthrose Oberarm
M19.83	Sonst nb Arthrose Unterarm

M19.84	Sonst nb Arthrose, Hand
M19.85	Sonst nb Arthrose: Be OSch [Be Fem Hü HüGel IliosacGel]
M19.87	Sonst nb Arthrose Knöchel/Fuß
M19.88	Sonst nb Arthrose, sonst Lokalisation
M19.89	Sonst nb Arthrose, nnbez Lokalisationen
M19.91	Arthrose, nnbez, Schulterregion
M19.92	Arthrose, nnbez, Oberarm
M19.93	Arthrose, nnbez, Unterarm
M19.94	Arthrose, nnb, Hand
M19.95	Arthrose nnb: Be Obersch [Be Fem Hü HüGel IliosacGel]
M19.97	Arthrose, nnbez, Knöchel/Fuß
M19.98	Arthrose, nnbez, sonstige Lokalisation
M19.99	Arthrose, nnbez, nnbez Lokalisationen
M20.0	Deformität eines od mehrerer Finger
M20.1	Hallux valgus (erworben)
M20.2	Hallux rigidus
M20.3	Sonstige Deformität Großzehe (erworben)
M20.4	Sonstige Hammerzehe(n) (erworben)
M20.5	Sonstige Deformitäten Zehe(n) (erworben)
M20.6	Erworbene Deformität Zehe(n), nnbez
M21.00	Valgusdeformität, ank, mehrere Lokalisationen
M21.01	Valgusdeformität, ank, Schulterregion
M21.02	Valgusdeformität, ank, Oberarm
M21.03	Valgusdeformität, ank, Unterarm
M21.04	Valgusdeformität, ank, Hand
M21.05	Valgusdeformität, ank, Beckenregion/OS
M21.06	Valgusdeformität, ank, Unterschenkel
M21.07	Valgusdeformität, ank, Knöchel/Fuß
M21.08	Valgusdeformität, ank, sonstige Lokalisation
M21.09	Valgusdeformität, ank, nnbez Lokalisationen
M21.10	Varusdeformität, ank, mehrere Lokalisationen
M21.11	Varusdeformität, ank, Schulterregion
M21.12	Varusdeformität, ank, Oberarm
M21.13	Varusdeformität, ank, Unterarm
M21.14	Varusdeformität, ank, Hand
M21.15	Varusdeformität, ank, Beckenreg/Oberschenkel
M21.16	Varusdeformität, ank, Unterschenkel
M21.17	Varusdeformität, ank, Knöchel/Fuß
M21.18	Varusdeformität, ank, sonstige Lokalisation
M21.19	Varusdeformität, ank, nnbez Lokalisationen
M21.20	Flexionsdeformität, mehrere Lokalisationen
M21.21	Flexionsdeformität Schulterregion
M21.22	Flexionsdeformität Oberarm
M21.23	Flexionsdeformität Unterarm
M21.24	Flexionsdeformität Hand
M21.25	Flexionsdeformität Beckenregion/Oberschenkel
M21.26	Flexionsdeformität Unterschenkel
M21.27	Flexionsdeformität Knöchel/Fuß
M21.28	Flexionsdeformität, sonstige Lokalisation
M21.29	Flexionsdeformität, nnbez Lokalisationen
M21.30	Fallhand od Hängefuß (erworben), mehrere Lok
M21.37	Hängefuß (erworben) Knöchel/Fuß
M21.4	Plattfuß [Pes planus] (erworben)
M21.57	Erworbener Klauen-/Klumpfuß, Knöchel/Fuß
M21.60	Sonst erw Deformitäten Knöchel/Fuß, mehr Lok
M21.67	Sonst erw Deformitäten Knöchel/Fuß, Knöchel/Fuß
M21.70	Unterschiedl ExtremLänge (erworb), mehrere Lok
M21.71	Unterschiedl ExtremLänge (erworb) Schulterregion
M21.72	Unterschiedl ExtremLänge (erworb) Oberarm
M21.73	Unterschiedl ExtremLänge (erworb) Unterarm
M21.74	Unterschiedl ExtremLänge (erworb) Hand
M21.75	Unterschiedl ExtremLänge (erworb), Oberschenkel
M21.76	Unterschiedl ExtremLänge (erworb) Unterschenkel
M21.77	Unterschiedl ExtremLänge (erworb) Knöchel/Fuß
M21.79	Unterschiedl ExtremLänge (erworb), nnbez Lok
M21.80	Sonst nb erworb Deformitäten Extremitäten, mehr Lok
M21.81	Sonst nb erworb Deformitäten Schulterregion
M21.82	Sonst nb erworbene Deformitäten Oberarm
M21.83	Sonst nb erworbene Deformitäten Unterarm
M21.84	Sonst nb erworbene Deformitäten Hand
M21.85	Sonst nb erworbene Deformitäten Becken/OS
M21.86	Sonst nb erworbene Deformitäten Unterschenkel
M21.87	Sonst nb erworbene Deformitäten Knöchel/Fuß
M21.89	Sonst nb erworbene Deformitäten Extremitäten, nnb Lok
M21.90	Erworbene Deformität Extremität, nnbez, mehr Lok
M21.91	Erworbene Deformität Schulterregion
M21.92	Erworbene Deformität Oberarm, nnbez
M21.93	Erworbene Deformität Unterarm, nnbez
M21.94	Erworbene Deformität Hand, nnbez
M21.95	Erworbene Deformität Becken/Oberschenkel, nnbez
M21.96	Erworbene Deformität Unterschenkel, nnbez
M21.97	Erworbene Deformität Knöchel/Fuß, nnbez
M21.99	Erworbene Deformität Extremität, nnbez, nnbez Lok
M22.0	Habituelle Luxation Patella
M22.1	Habituelle Subluxation Patella
M22.2	KH im Patellofemoralbereich
M22.3	Sonstige Schädigungen Patella
M22.4	Chondromalacia patellae
M22.8	Sonstige KH Patella
M22.9	KH Patella, nnbez
M23.00	Meniskusganglion, mehrere Lokalisationen
M23.01	Meniskusganglion, Vorderhorn Innenmeniskus
M23.02	Meniskusganglion, Hinterhorn Innenmeniskus
M23.03	Meniskusggl, so+nnb Teil Innenmeniskus
M23.04	Meniskusganglion, Vorderhorn Außenmeniskus
M23.05	Meniskusganglion, Hinterhorn Außenmeniskus
M23.06	Meniskusggl, so+nnbez Teil Außenmeniskus
M23.09	Meniskusganglion, nnbez Meniskus
M23.10	Scheibenmeniskus (angeboren), mehrere Lok
M23.11	Scheibenmeniskus (angeb), VordHorn Innenmen
M23.12	Scheibenmeniskus (angeb), HintHorn Innenmen
M23.13	Scheibenmeniskus (angeb), so+nnb Teil Innenmen
M23.14	Scheibenmeniskus (angeb), VordHorn Außenmen
M23.15	Scheibenmeniskus (angeb), HintHorn Außenmen
M23.16	Scheibenmeniskus (angeb), so+nnb Teil Außenmen
M23.19	Scheibenmeniskus (angeb), nnbez Meniskus
M23.20	MenSchäd d alt Riß od alte Verletz, mehrere Lok
M23.21	MenSchäd d alt Riß od alte Verletz, VordHorn InMen
M23.22	MenSchäd d alt Riß od alte Verletz, HintHorn InMen
M23.23	MenSchäd d alt Riß od alte Verletz, so+nnb Teil InMen
M23.24	MenSchäd d alt Riß od alte Verletz, VordHorn AußMen
M23.25	MenSchäd d alt Riß od alte Verletz, HintHorn AußMen
M23.26	MenSchäd d alt Riß od alte Verletz, so+nnb Teil AußMen
M23.29	MenSchäd d alt Riß od alte Verletz, nnbez Meniskus
M23.30	Sonst Meniskusschädigungen, mehrere Lok
M23.31	Sonst MenSchäd, VordHorn Innenmeniskus
M23.32	Sonst MenSchäd, HintHorn Innenmeniskus
M23.33	Sonst MenSchäd, sonst+nnb Teil Innenmen
M23.34	Sonst MenSchäd, VordHorn Außenmeniskus
M23.35	Sonst MenSchäd, HintHorn Außenmeniskus
M23.36	Sonst MenSchäd, sonst+nnb Teil Außenmen
M23.39	Sonst Meniskusschädigungen, nnbez Meniskus
M23.40	Frei GelKörper im KnieGel, mehrere Lok
M23.41	Frei GelKörper im KnieGel, Vord Kreuzb/VorHorn InMen
M23.42	Frei GelKörper im KnieGel, Hint Kreuzb/HinHorn InMen
M23.43	Frei GelKörper im KnieGel, Innenband /so+nnbTeil InMen
M23.44	Frei GelKörper im KnieGel, Außenband/VordHorn AußMen
M23.45	Frei GelKörper im KnieGel, HintHorn des AußMen
M23.46	Frei GelKörper im KnieGel, sonst+nnb Teil AußMen
M23.47	Frei GelKörper im KnieGel, Kapselband
M23.49	Frei GelKörper im KnieGel, nnbez Band/Meniskus
M23.50	Chron Instabilität Kniegelenk, mehrere Lok
M23.51	Chron Instab Kniegel, Vord Kreuzb/VorHorn InMen
M23.52	Chron Instab Kniegel, Hint Kreuzb/HinHorn InMen
M23.53	Chron Instab Kniegel, Innenband/so+nnbTeil InMen
M23.54	Chron Instab Kniegel, Außenband/VordHorn AußMen
M23.55	Chron Instab Kniegelenk, HintHorn Außenmen
M23.56	Chron Instab Kniegelenk, so+nnbTeil Außenmen
M23.57	Chron Instab Kniegelenk, Kapselband
M23.59	Chron Instab Kniegelenk, nnbez Band/Meniskus

M23.60	So Spontanrupt ein/mehr Bd Kniegel, mehrere Lok
M23.61	So Spontanrupt ein/mehr Bd Kniegel, Vord Kreuzbd
M23.62	So Spontanrupt ein/mehr Bd Kniegel, Hint Kreuzbd
M23.63	So Spontanrupt ein/mehr Bd Kniegel, Innenband
M23.64	So Spontanrupt ein/mehr Bd Kniegel, Außenband
M23.67	So Spontanrupt ein/mehr Bd Kniegel, Kapselband
M23.69	So Spontanrupt ein/mehr Bd Kniegel, nnbez Band
M23.80	So Binnenschäd Kniegel, mehrere Lok
M23.81	So Binnenschäd Kniegel, Vord Kreuzb/VordHorn InMen
M23.82	So Binnenschäd Kniegel, Hint Kreuzb/HintHorn InMen
M23.83	So Binnenschäd Kniegel, Inbd/so+nnbTeil InMen
M23.84	So Binnenschäd Kniegel, Außenband/VordHorn AußMen
M23.85	So Binnenschäd Kniegel, HintHorn Außenmen
M23.86	So Binnenschäd Kniegel, so+nnbTeil Außenmen
M23.87	So Binnenschäd Kniegel, Kapselband
M23.89	So Binnenschäd Kniegel, nnbez Band/Meniskus
M23.90	Binnenschädigung Kniegelenk, nnbez, mehrere Lok
M23.91	Binnenschäd Kniegel nnb, Vo Kreuzb/VordHorn InMen
M23.92	Binnenschäd Kniegel nnb, Hi Kreuzb/HintHorn InMen
M23.93	Binnenschäd Kniegel nnb, Inbd/so+nnbTeil InMen
M23.94	Binnenschäd Kniegel nnb, Außenband/VordHorn AußMen
M23.95	Binnenschäd Kniegel, nnb, HintHorn AußMen
M23.96	Binnenschäd Kniegel, nnb, so+nnbTeil AußMen
M23.97	Binnenschäd Kniegel, nnb, Kapselband
M23.99	Binnenschäd Kniegel, nnb, nnbez Band/Meniskus
M24.00	Freier Gelenkkörper, mehrere Lokalisationen
M24.01	Freier Gelenkkörper Schulterregion
M24.02	Freier Gelenkkörper Oberarm
M24.03	Freier Gelenkkörper Unterarm
M24.04	Freier Gelenkkörper Hand
M24.05	Freier Gelenkkörper Beckenregion/Oberschenkel
M24.07	Freier Gelenkkörper Knöchel/Fuß
M24.08	Freier Gelenkkörper, sonstige Lokalisation
M24.09	Freier Gelenkkörper, nnbez Lokalisationen
M24.10	Sonst Gelenkknorpelschädigungen, mehrere Lok
M24.11	Sonst Gelenkknorpelschädigungen Schulterregion
M24.12	Sonst Gelenkknorpelschädigungen Oberarm
M24.13	Sonst Gelenkknorpelschädigungen Unterarm
M24.14	Sonst Gelenkknorpelschädigungen Hand
M24.15	Sonst Gelenkknorpelschädig Becken/Oberschenkel
M24.17	Sonst Gelenkknorpelschädigungen Knöchel/Fuß
M24.18	Sonst Gelenkknorpelschädigungen, sonst Lok
M24.19	Sonst Gelenkknorpelschädigungen, nnbez Lok
M24.20	KH Bänder, mehrere Lokalisationen
M24.21	KH Bänder Schulterregion
M24.22	KH Bänder Oberarm
M24.23	KH Bänder Unterarm
M24.24	KH Bänder Hand
M24.25	KH Bänder Beckenregion u Oberschenkel
M24.27	KH Bänder Knöchel/Fuß
M24.28	KH Bänder, sonstige Lokalisation
M24.29	KH Bänder, nnbez Lokalisationen
M24.30	Patho Lux/Sublux Gelenk, aonkl, mehrere Lok
M24.31	Patho Lux/Sublux Gelenk, aonkl, Schulterregion
M24.32	Patho Lux/Sublux Gelenk, aonkl, Oberarm
M24.33	Patho Lux/Sublux Gelenk, aonkl, Unterarm
M24.34	Patho Lux/Sublux Gelenk, aonkl, Hand
M24.35	Patho Lux/Sublux Gelenk, aonkl, Becken/Obersch
M24.36	Patho Lux/Sublux Gelenk, aonkl, Unterschenkel
M24.37	Patho Lux/Sublux Gelenk, aonkl, Knöchel/Fuß
M24.38	Patho Lux/Sublux Gelenk, aonkl, sonst Lok
M24.39	Patho Lux/Sublux Gelenk, aonkl, nnbez Lok
M24.40	Habit Lux/Sublux Gelenk, mehrere Lok
M24.41	Habit Lux/Sublux Gelenk Schulterregion
M24.42	Habit Lux/Sublux Gelenk Oberarm
M24.43	Habit Lux/Sublux Gelenk Unterarm
M24.44	Habit Lux/Sublux Gelenk Hand
M24.45	Habit Lux/Sublux Gelenk Becken/Obschenk
M24.46	Habit Lux/Sublux Gelenk Unterschenkel
M24.47	Habit Lux/Sublux Gelenk Knöchel/Fuß
M24.48	Habit Lux/Sublux Gelenk, sonst Lok
M24.49	Habituelle Lux+Sublux Gelenk, nnbez Lok
M24.50	Gelenkkontraktur, mehrere Lokalisationen
M24.51	Gelenkkontraktur Schulterregion
M24.52	Gelenkkontraktur Oberarm
M24.53	Gelenkkontraktur Unterarm
M24.54	Gelenkkontraktur Hand
M24.55	Gelenkkontraktur Beckenregion/Oberschenkel
M24.56	Gelenkkontraktur Unterschenkel
M24.57	Gelenkkontraktur Knöchel/Fuß
M24.58	Gelenkkontraktur, sonstige Lokalisation
M24.59	Gelenkkontraktur, nnbez Lokalisationen
M24.60	Ankylose ein Gelenk, mehrere Lok
M24.61	Ankylose ein Gelenk Schulterregion
M24.62	Ankylose ein Gelenk Oberarm
M24.63	Ankylose ein Gelenk Unterarm
M24.64	Ankylose ein Gelenk Hand
M24.65	Ankylose ein Gelenk Beckenreg/Oberschenkel
M24.66	Ankylose ein Gelenk Unterschenkel
M24.67	Ankylose ein Gelenk Knöchel/Fuß
M24.68	Ankylose ein Gelenk, sonstige Lokalisation
M24.69	Ankylose ein Gelenk, nnbez Lokalisationen
M24.7	Protrusio acetabuli
M24.80	Sonst nbez Gelenkschädigungen, aonkl, mehr Lok
M24.81	Sonst nb Gelenkschäd, aonkl, Schulterregion
M24.82	Sonst nb Gelenkschädigungen, aonkl, Oberarm
M24.83	Sonst nb Gelenkschädigungen, aonkl, Unterarm
M24.84	Sonst nb Gelenkschädigungen, aonkl, Hand
M24.85	Sonst nb Gelenkschäd, aonkl, Becken/Oberschenkel
M24.87	Sonst nb Gelenkschäd, aonkl, Knöchel/Fuß
M24.88	Sonst nb Gelenkschädigungen, aonkl, sonst Lok
M24.89	Sonst nb Gelenkschädigungen, aonkl, nnbez Lok
M24.90	Gelenkschädigung, nnbez, mehrere Lokalisationen
M24.91	Gelenkschädigung, nnbez, Schulterregion
M24.92	Gelenkschädigung, nnbez, Oberarm
M24.93	Gelenkschädigung, nnbez, Unterarm
M24.94	Gelenkschädigung, nnbez, Hand
M24.95	Gelenkschädigung, nnb, Becken/Oberschenkel
M24.97	Gelenkschädigung, nnbez, Knöchel/Fuß
M24.98	Gelenkschädigung, nnbez, sonstige Lokalisation
M24.99	Gelenkschädigung, nnbez, nnbez Lokalisationen
M25.00	Hämarthros, mehrere Lokalisationen
M25.01	Hämarthros Schulterregion
M25.02	Hämarthros Oberarm
M25.03	Hämarthros Unterarm
M25.04	Hämarthros Hand
M25.05	Hämarthros Beckenregion/Oberschenkel
M25.06	Hämarthros Unterschenkel
M25.07	Hämarthros Knöchel/Fuß
M25.08	Hämarthros, sonstige Lokalisation
M25.09	Hämarthros, nnbez Lokalisationen
M25.10	Gelenkfistel, mehrere Lokalisationen
M25.11	Gelenkfistel Schulterregion
M25.12	Gelenkfistel Oberarm
M25.13	Gelenkfistel Unterarm
M25.14	Gelenkfistel Hand
M25.15	Gelenkfistel Beckenregion/Oberschenkel
M25.16	Gelenkfistel Unterschenkel
M25.17	Gelenkfistel Knöchel/Fuß
M25.18	Gelenkfistel, sonstige Lokalisation
M25.19	Gelenkfistel, nnbez Lokalisationen
M25.20	Schlottergelenk, mehrere Lokalisationen
M25.21	Schlottergelenk Schulterregion
M25.22	Schlottergelenk Oberarm
M25.23	Schlottergelenk Unterarm
M25.24	Schlottergelenk Hand
M25.25	Schlottergelenk Beckenregion/Oberschenkel
M25.26	Schlottergelenk Unterschenkel
M25.27	Schlottergelenk Knöchel/Fuß
M25.28	Schlottergelenk, sonstige Lokalisation

M25.29	Schlottergelenk, nnbez Lokalisationen
M25.30	Sonst Instabilität ein Gelenk, mehrere Lok
M25.31	Sonst Instabilität ein Gelenk Schulterregion
M25.32	Sonst Instabilität ein Gelenk Oberarm
M25.33	Sonst Instabilität ein Gelenk Unterarm
M25.34	Sonst Instabilität ein Gelenk Hand
M25.35	Sonst Instabilität ein Gelenk Becken/Obschenk
M25.36	Sonst Instabilität ein Gelenk Unterschenkel
M25.37	Sonst Instabilität ein Gelenk Knöchel/Fuß
M25.38	Sonst Instabilität ein Gelenk, sonst Lok
M25.39	Sonst Instabilität ein Gelenk, nnbez Lok
M25.40	Gelenkerguß, mehrere Lokalisationen
M25.41	Gelenkerguß Schulterregion
M25.42	Gelenkerguß Oberarm
M25.43	Gelenkerguß Unterarm
M25.44	Gelenkerguß Hand
M25.45	Gelenkerguß Beckenregion/Oberschenkel
M25.46	Gelenkerguß Unterschenkel
M25.47	Gelenkerguß Knöchel/Fuß
M25.48	Gelenkerguß, sonstige Lokalisation
M25.49	Gelenkerguß, nnbez Lokalisationen
M25.50	Gelenkschmerz, mehrere Lokalisationen
M25.51	Gelenkschmerz Schulterregion
M25.52	Gelenkschmerz Oberarm
M25.53	Gelenkschmerz Unterarm
M25.54	Gelenkschmerz Hand
M25.55	Gelenkschmerz Beckenregion/Oberschenkel
M25.56	Gelenkschmerz Unterschenkel
M25.57	Gelenkschmerz Knöchel/Fuß
M25.58	Gelenkschmerz, sonstige Lokalisation
M25.59	Gelenkschmerz, nnbez Lokalisationen
M25.60	Gelenksteife, ank, mehrere Lokalisationen
M25.61	Gelenksteife, ank, Schulterregion
M25.62	Gelenksteife, ank, Oberarm
M25.63	Gelenksteife, ank, Unterarm
M25.64	Gelenksteife, ank, Hand
M25.65	Gelenksteife, ank, Beckenregion/Oberschenkel
M25.66	Gelenksteife, ank, Unterschenkel
M25.67	Gelenksteife, ank, Knöchel/Fuß
M25.68	Gelenksteife, ank, sonstige Lokalisation
M25.69	Gelenksteife, ank, nnbez Lokalisationen
M25.70	Osteophyt, mehrere Lokalisationen
M25.71	Osteophyt Schulterregion
M25.72	Osteophyt Oberarm
M25.73	Osteophyt Unterarm
M25.74	Osteophyt Hand
M25.75	Osteophyt Beckenregion/Oberschenkel
M25.76	Osteophyt Unterschenkel
M25.77	Osteophyt Knöchel/Fuß
M25.78	Osteophyt, sonstige Lokalisation
M25.79	Osteophyt, nnbez Lokalisationen
M25.80	Sonstige nb Gelenk-KH, mehrere Lokalisationen
M25.81	Sonstige nb Gelenk-KH Schulterregion
M25.82	Sonstige nb Gelenk-KH Oberarm
M25.83	Sonstige nb Gelenk-KH Unterarm
M25.84	Sonstige nb Gelenk-KH Hand
M25.85	Sonstige nb Gelenk-KH Beckenregion/Oberschenkel
M25.86	Sonstige nb Gelenk-KH Unterschenkel
M25.87	Sonstige nb Gelenk-KH Knöchel/Fuß
M25.88	Sonstige nb Gelenk-KH, sonstige Lokalisation
M25.89	Sonstige nb Gelenk-KH, nnbez Lokalisationen
M25.90	Gelenk-KH, nnbez, mehrere Lokalisationen
M25.91	Gelenk-KH, nnbez, Schulterregion
M25.92	Gelenk-KH, nnbez, Oberarm
M25.93	Gelenk-KH, nnbez, Unterarm
M25.94	Gelenk-KH, nnbez, Hand
M25.95	Gelenk-KH, nnb, Beckenregion/Oberschenkel
M25.96	Gelenk-KH, nnbez, Unterschenkel
M25.97	Gelenk-KH, nnbez, Knöchel/Fuß
M25.98	Gelenk-KH, nnbez, sonstige Lokalisation
M25.99	Gelenk-KH, nnbez, nnbez Lokalisationen
M30.0	Panarteriitis nodosa
M30.1	Panarteriitis m Lungenbeteiligung
M30.2	Juvenile Panarteriitis
M30.3	Mukokutanes Lymphknotensynd [Kawasaki-KH]
M30.8	Sonst m Panarteriitis nodosa verwandte Zustände
M31.0	Hypersensitivitätsangiitis
M31.2	Letales Mittelliniengranulom
M31.3	Wegener-Granulomatose
M31.4	Aortenbogen-Syndrom [Takayasu-Syndrom]
M31.5	Riesenzellarteriitis b Polymyalgia rheumatica
M31.6	Sonstige Riesenzellarteriitis
M31.7	Mikroskopische Polyangiitis
M31.8	Sonstige nb nekrotisierende Vaskulopathien
M31.9	Nekrotisierende Vaskulopathie, nnbez
M32.0	AM-induz systemischer Lupus erythematodes
M32.1	Syst Lupus erythematodes m Bet Org/Organsyst
M32.8	Sonst Formen syst Lupus erythematodes
M32.9	Systemischer Lupus erythematodes, nnbez
M33.0	Juvenile Dermatomyositis
M33.1	Sonstige Dermatomyositis
M33.2	Polymyositis
M33.9	Dermatomyositis-Polymyositis, nnbez
M34.0	Progressive systemische Sklerose
M34.1	CR(E)ST-Syndrom
M34.2	Systemische Sklerose, d AM od chem Subs induz
M34.8	Sonstige Formen systemische Sklerose
M34.9	Systemische Sklerose, nnbez
M35.0	Sicca-Syndrom [Sjögren-Syndrom]
M35.1	Sonstige Overlap-Syndrome
M35.2	Behçet-KH
M35.3	Polymyalgia rheumatica
M35.4	Eosinophile Fasziitis
M35.5	Multifokale Fibrosklerose
M35.7	Hypermobilitäts-Syndrom
M35.8	Sonst nb KH m Systembeteiligung Bindegewebe
M35.9	KH m Systembeteiligung Bindegewebe, nnbez
M36.0	Dermatomyositis-Polymyositis b Neubildungen
M36.1	Arthropathie b Neubildungen
M36.2	Arthropathia haemophilica
M36.3	Arthropathie b sonst aokl Blut-KH
M36.4	Arthropathie b aokl Hypersensitivitätsreaktionen
M36.8	System-KH Bgw b sonst aokl KH
M40.00	Kyphose als Haltungsstörung, mehrere Lok WS
M40.01	Kyphose als Haltungsstör, Okzipito-Atlanto-Axialbereich
M40.02	Kyphose als Haltungsstörung, Zervikalbereich
M40.03	Kyphose als Haltungsstör, Zervikothorakalbereich
M40.04	Kyphose als Haltungsstörung, Thorakalbereich
M40.05	Kyphose als Haltungsstör, Thorakolumbalbereich
M40.06	Kyphose als Haltungsstörung, Lumbalbereich
M40.07	Kyphose als Haltungsstör, Lumbosakralbereich
M40.08	Kyphose als Haltungsstör, Sakral-/Sakrokokzygealbereich
M40.09	Kyphose als Haltungsstörung, nnbez Lokalisation
M40.10	Sonst sek Kyphose, mehrere Lok WS
M40.11	Sonst sek Kyphose, Okzipito-Atlanto-Axialbereich
M40.12	Sonst sek Kyphose, Zervikalbereich
M40.13	Sonst sek Kyphose, Zervikothorakalbereich
M40.14	Sonst sek Kyphose, Thorakalbereich
M40.15	Sonst sek Kyphose, Thorakolumbalbereich
M40.16	Sonst sek Kyphose, Lumbalbereich
M40.17	Sonst sek Kyphose, Lumbosakralbereich
M40.18	Sonst sek Kyphose, Sakral-/Sakrokokzygealbereich
M40.19	Sonst sek Kyphose, nnbez Lokalisation
M40.20	So+nnb Kyphose, mehrere Lok Wirbelsäule
M40.21	So+nnb Kyphose, Okzipito-Atlanto-Axialbereich
M40.22	So+nnb Kyphose, Zervikalbereich
M40.23	So+nnb Kyphose, Zervikothorakalbereich
M40.24	So+nnb Kyphose, Thorakalbereich
M40.25	So+nnb Kyphose, Thorakolumbalbereich
M40.26	So+nnb Kyphose, Lumbalbereich

M40.27	So+nnb Kyphose, Lumbosakralbereich
M40.28	So+nnb Kyphose, Sakral- u Sakrokokzygealbereich
M40.29	So+nnb Kyphose, nnbez Lokalisation
M40.30	Flachrücken, mehrere Lok Wirbelsäule
M40.31	Flachrücken, Okzipito-Atlanto-Axialbereich
M40.32	Flachrücken, Zervikalbereich
M40.33	Flachrücken, Zervikothorakalbereich
M40.34	Flachrücken, Thorakalbereich
M40.35	Flachrücken, Thorakolumbalbereich
M40.36	Flachrücken, Lumbalbereich
M40.37	Flachrücken, Lumbosakralbereich
M40.38	Flachrücken, Sakral-/Sakrokokzygealbereich
M40.39	Flachrücken, nnbez Lokalisation
M40.40	Sonstige Lordose, mehrere Lok WS
M40.41	Sonstige Lordose, Okzipito-Atlanto-Axialbereich
M40.42	Sonstige Lordose, Zervikalbereich
M40.43	Sonstige Lordose, Zervikothorakalbereicheich
M40.44	Sonstige Lordose, Thorakalbereich
M40.45	Sonstige Lordose, Thorakolumbalbereich
M40.46	Sonstige Lordose, Lumbalbereich
M40.47	Sonstige Lordose, Lumbosakralbereich
M40.48	Sonstige Lordose, Sakral-/Sakrokokzygealbereich
M40.49	Sonstige Lordose, nnbez Lokalisation
M40.50	Lordose, nnbez, mehrere Lok WS
M40.51	Lordose, nnbez, Okzipito-Atlanto-Axialbereich
M40.52	Lordose, nnbez, Zervikalbereich
M40.53	Lordose, nnbez, Zervikothorakalbereich
M40.54	Lordose, nnbez, Thorakalbereich
M40.55	Lordose, nnbez, Thorakolumbalbereich
M40.56	Lordose, nnbez, Lumbalbereich
M40.57	Lordose, nnbez, Lumbosakralbereich
M40.58	Lordose, nnb, Sakral-/Sakrokokzygealbereich
M40.59	Lordose, nnbez, nnbez Lokalisation
M41.00	Idiopath Skoliose b Kind, mehrere Lok WS
M41.01	Idiopath Skoliose b Kind, Okzipito-Atlanto-Axialbereich
M41.02	Idiopath Skoliose b Kind, Zervikalbereich
M41.03	Idiopath Skoliose b Kind, Zervikothorakalbereich
M41.04	Idiopath Skoliose b Kind, Thorakalbereich
M41.05	Idiopath Skoliose b Kind, Thorakolumbalbereich
M41.06	Idiopath Skoliose b Kind, Lumbalbereich
M41.07	Idiopath Skoliose b Kind, Lumbosakralbereich
M41.08	Idiopath Skoliose b Kind, Sakral-/Sakrokokzygealbereich
M41.09	Idiopath Skoliose b Kind, nnbez Lok
M41.10	Idiopath Skoliose b Jugendl, mehrere Lok WS
M41.11	Idiopath Skoliose b Jugendl, Okzipito-Atlanto-Axialbereich
M41.12	Idiopath Skoliose b Jugendl, Zervikalbereich
M41.13	Idiopath Skoliose b Jugendl, Zervikothorakalbereich
M41.14	Idiopath Skoliose b Jugendl, Thorakalbereich
M41.15	Idiopath Skoliose b Jugendl, Thorakolumbalbereich
M41.16	Idiopath Skoliose b Jugendl, Lumbalbereich
M41.17	Idiopath Skoliose b Jugendl, Lumbosakralbereich
M41.18	Idiopath Skoliose b Jugendl, Sakral-/SakrokokzygealBer
M41.19	Idiopath Skoliose b Jugendl, nnbez Lok
M41.20	Sonst idiopath Skoliose, mehrere Lok WS
M41.21	Sonst idiopath Skoliose, Okzipito-Atlanto-Axialbereich
M41.22	Sonst idiopath Skoliose, Zervikalbereich
M41.23	Sonst idiopath Skoliose, Zervikothorakalbereich
M41.24	Sonst idiopath Skoliose, Thorakalbereich
M41.25	Sonst idiopath Skoliose, Thorakolumbalbereich
M41.26	Sonst idiopath Skoliose, Lumbalbereich
M41.27	Sonst idiopath Skoliose, Lumbosakralbereich
M41.28	Sonst idiopath Skoliose, Sakral-/Sakrokokzygealbereich
M41.29	Sonst idiopath Skoliose, nnbez Lokalisation
M41.30	Thoraxbedingte Skoliose, mehrere Lok WS
M41.31	Thoraxbedingte Skoliose, Okzipito-Atlanto-Axialbereich
M41.32	Thoraxbedingte Skoliose, Zervikalbereich
M41.33	Thoraxbedingte Skoliose, Zervikothorakalbereich
M41.34	Thoraxbedingte Skoliose, Thorakalbereich
M41.35	Thoraxbedingte Skoliose, Thorakolumbalbereich
M41.36	Thoraxbedingte Skoliose, Lumbalbereich
M41.37	Thoraxbedingte Skoliose, Lumbosakralbereich
M41.38	Thoraxbedingte Skoliose, Sakral-/Sakrokokzygealbereich
M41.39	Thoraxbedingte Skoliose, nnbez Lokalisation
M41.40	Neuromyopath Skoliose, mehrere Lok WS
M41.41	Neuromyopath Skoliose, Okzipito-Atlanto-Axialbereich
M41.42	Neuromyopathische Skoliose, Zervikalbereich
M41.43	Neuromyopath Skoliose, Zervikothorakalbereich
M41.44	Neuromyopathische Skoliose, Thorakalbereich
M41.45	Neuromyopathische Skoliose, Thorakolumbalber
M41.46	Neuromyopathische Skoliose, Lumbalbereich
M41.47	Neuromyopathische Skoliose, Lumbosakralbereich
M41.48	Neuromyopath Skoliose, Sakral-/Sakrokokzygealbereich
M41.49	Neuromyopathische Skoliose, nnbez Lokalisation
M41.50	Sonst sek Skoliose, mehrere Lok WS
M41.51	Sonst sek Skoliose, Okzipito-Atlanto-Axialbereich
M41.52	Sonst sek Skoliose, Zervikalbereich
M41.53	Sonst sek Skoliose, Zervikothorakalbereich
M41.54	Sonst sek Skoliose, Thorakalbereich
M41.55	Sonst sek Skoliose, Thorakolumbalbereich
M41.56	Sonst sek Skoliose, Lumbalbereich
M41.57	Sonst sek Skoliose, Lumbosakralbereich
M41.58	Sonst sek Skoliose, Sakral-/Sakrokokzygealbereich
M41.59	Sonst sek Skoliose, nnbez Lokalisation
M41.80	So Formen Skoliose, mehrere Lok WS
M41.81	So Formen Skoliose, Okzipito-Atlanto-Axialbereich
M41.82	So Formen Skoliose, Zervikalbereich
M41.83	So Formen Skoliose, Zervikothorakalbereich
M41.84	So Formen Skoliose, Thorakalbereich
M41.85	So Formen Skoliose, Thorakolumbalbereich
M41.86	So Formen Skoliose, Lumbalbereich
M41.87	So Formen Skoliose, Lumbosakralbereich
M41.88	So Formen Skoliose, Sakral-/Sakrokokzygealbereich
M41.89	So Formen Skoliose, nnbez Lokalisation
M41.90	Skoliose, nnbez, mehrere Lok WS
M41.91	Skoliose, nnbez, Okzipito-Atlanto-Axialbereich
M41.92	Skoliose, nnbez, Zervikalbereich
M41.93	Skoliose, nnbez, Zervikothorakalbereich
M41.94	Skoliose, nnbez, Thorakalbereich
M41.95	Skoliose, nnbez, Thorakolumbalbereich
M41.96	Skoliose, nnbez, Lumbalbereich
M41.97	Skoliose, nnbez, Lumbosakralbereich
M41.98	Skoliose, nnbez, Sakral-/Sakrokokzygealbereich
M41.99	Skoliose, nnbez, nnbez Lokalisation
M42.00	Juv Osteochon WS, mehrere Lok WS
M42.01	Juv Osteochon WS, Okzipito-Atlanto-Axialbereich
M42.02	Juv Osteochon WS, Zervikalbereich
M42.03	Juv Osteochon WS, Zervikothorakalbereich
M42.04	Juv Osteochon WS, Thorakalbereich
M42.05	Juv Osteochon WS, Thorakolumbalbereich
M42.06	Juv Osteochon WS, Lumbalbereich
M42.07	Juv Osteochon WS, Lumbosakralbereich
M42.08	Juv Osteochon WS, Sakral-/Sakrokokzygealbereich
M42.09	Juv Osteochon WS, nnbez Lok
M42.10	Osteochon WS b Erw, mehrere Lok WS
M42.11	Osteochon WS b Erw, Okzipito-Atlanto-Axialbereich
M42.12	Osteochon WS b Erw, Zervikalbereich
M42.13	Osteochon WS b Erw, Zervikothorakalbereich
M42.14	Osteochon WS b Erw, Thorakalbereich
M42.15	Osteochon WS b Erw, Thorakolumbalbereich
M42.16	Osteochon WS b Erw, Lumbalbereich
M42.17	Osteochon WS b Erw, Lumbosakralbereich
M42.18	Osteochon WS b Erw, Sakral-/Sakrokokzygealbereich
M42.19	Osteochon WS b Erw, nnbez Lok
M42.90	Osteochondrose WS, nnbez, mehrere Lok WS
M42.91	Osteochondrose WS, nnbez, Okzip-Atlant-AxBereich
M42.92	Osteochondrose WS, nnbez, Zervikalbereich
M42.93	Osteochondrose WS, nnbez, Zervikothorakalbereich
M42.94	Osteochondrose WS, nnbez, Thorakalbereich
M42.95	Osteochondrose WS, nnbez, Thorakolumbalbereich
M42.96	Osteochondrose WS, nnbez, Lumbalbereich

M42.97	Osteochondrose WS, nnbez, Lumbosakralbereich
M42.98	Osteochon WS, nnbez, Sakral-/Sakrokokzygealbereich
M42.99	Osteochondrose WS, nnbez, nnbez Lok
M43.00	Spondylolyse, mehrere Lok WS
M43.01	Spondylolyse, Okzipito-Atlanto-Axialbereich
M43.02	Spondylolyse, Zervikalbereich
M43.03	Spondylolyse, Zervikothorakalbereich
M43.04	Spondylolyse, Thorakalbereich
M43.05	Spondylolyse, Thorakolumbalbereich
M43.06	Spondylolyse, Lumbalbereich
M43.07	Spondylolyse, Lumbosakralbereich
M43.08	Spondylolyse, Sakral- u Sakrokokzygealbereich
M43.09	Spondylolyse, nnbez Lokalisation
M43.10	Spondylolisthesis, mehrere Lok WS
M43.11	Spondylolisthesis, Okzipito-Atlanto-Axialbereich
M43.12	Spondylolisthesis, Zervikalbereich
M43.13	Spondylolisthesis, Zervikothorakalbereich
M43.14	Spondylolisthesis, Thorakalbereich
M43.15	Spondylolisthesis, Thorakolumbalbereich
M43.16	Spondylolisthesis, Lumbalbereich
M43.17	Spondylolisthesis, Lumbosakralbereich
M43.18	Spondylolisthesis, Sakral-/Sakrokokzygealbereich
M43.19	Spondylolisthesis, nnbez Lokalisation
M43.20	Sonstige Wirbelfusion, mehrere Lok WS
M43.21	Sonstige Wirbelfusion, Okzipito-Atlanto-Axialbereich
M43.22	Sonstige Wirbelfusion, Zervikalbereich
M43.23	Sonstige Wirbelfusion, Zervikothorakalbereich
M43.24	Sonstige Wirbelfusion, Thorakalbereich
M43.25	Sonstige Wirbelfusion, Thorakolumbalbereich
M43.26	Sonstige Wirbelfusion, Lumbalbereich
M43.27	Sonstige Wirbelfusion, Lumbosakralbereich
M43.28	Sonstige Wirbelfusion, Sakral-/Sakrokokzygealbereich
M43.29	Sonstige Wirbelfusion, nnbez Lokalisation
M43.3	Habituelle atlanto-axiale Subluxation m Myelopathie
M43.4	Sonstige habituelle atlanto-axiale Subluxation
M43.50	So habituelle Wirbelsubluxation, mehrere Lok WS
M43.52	So habituelle Wirbelsubluxation, Zervikalbereich
M43.53	So habituelle Wirbelsubluxation, Zervikothorakalbereich
M43.54	So habituelle Wirbelsubluxation, Thorakalbereich
M43.55	So habituelle Wirbelsubluxation, Thorakolumbalbereich
M43.56	So habituelle Wirbelsubluxation, Lumbalbereich
M43.57	So habituelle Wirbelsubluxation, Lumbosakralbereich
M43.58	So habit Wirbelsubluxation, Sakral-/SakrokokzygBereich
M43.59	So habituelle Wirbelsubluxation, nnbez Lok
M43.6	Tortikollis
M43.80	So nb Deform WS/Rück, mehrere Lok WS
M43.81	So nb Deform WS/Rück, Okzipito-Atlanto-Axialbereich
M43.82	So nb Deform WS/Rück, Zervikalbereich
M43.83	So nb Deform WS/Rück, Zervikothorakalbereich
M43.84	So nb Deform WS/Rück, Thorakalbereich
M43.85	So nb Deform WS/Rück, Thorakolumbalbereich
M43.86	So nb Deform WS/Rück, Lumbalbereich
M43.87	So nb Deform WS/Rück, Lumbosakralbereich
M43.88	So nb Deform WS/Rück, Sakral-/Sakrokokzygealbereich
M43.89	So nb Deform WS/Rück, nnbez Lok
M43.90	Deform WS/Rück, nnb, mehrere Lok WS
M43.91	Deform WS/Rück, nnb, Okzipito-Atlanto-Axialbereich
M43.92	Deform WS/Rück, nnb, Zervikalbereich
M43.93	Deform WS/Rück, nnb, Zervikothorakalbereich
M43.94	Deform WS/Rück, nnb, Thorakalbereich
M43.95	Deform WS/Rück, nnb, Thorakolumbalbereich
M43.96	Deform WS/Rück, nnb, Lumbalbereich
M43.97	Deform WS/Rück, nnb, Lumbosakralbereich
M43.98	Deform WS/Rück, nnb, Sakral-/Sakrokokzygealbereich
M43.99	Deformität Wirbelsäule/Rücken, nnb, nnb Lok
M45.00	Spondylitis ankylosans, mehrere Lok WS
M45.01	Spondylitis ankylosans, Okzipito-Atlanto-Axialbereich
M45.02	Spondylitis ankylosans, Zervikalbereich
M45.03	Spondylitis ankylosans, Zervikothorakalbereich
M45.04	Spondylitis ankylosans, Thorakalbereich
M45.05	Spondylitis ankylosans, Thorakolumbalbereich
M45.06	Spondylitis ankylosans, Lumbalbereich
M45.07	Spondylitis ankylosans, Lumbosakralbereich
M45.08	Spondylitis ankylosans, Sakral-/Sakrokokzygealbereich
M45.09	Spondylitis ankylosans, nnbez Lokalisation
M46.00	Spinale Enthesopathie, mehrere Lok WS
M46.01	Spinale Enthesopathie, Okzipito-Atlanto-Axialbereich
M46.02	Spinale Enthesopathie, Zervikalbereich
M46.03	Spinale Enthesopathie, Zervikothorakalbereich
M46.04	Spinale Enthesopathie, Thorakalbereich
M46.05	Spinale Enthesopathie, Thorakolumbalbereich
M46.06	Spinale Enthesopathie, Lumbalbereich
M46.07	Spinale Enthesopathie, Lumbosakralbereich
M46.08	Spinale Enthesopathie, Sakral-/Sakrokokzygealbereich
M46.09	Spinale Enthesopathie, nnbez Lokalisation
M46.1	Sakroiliitis, aonkl
M46.20	Wirbelosteomyelitis, mehrere Lok WS
M46.21	Wirbelosteomyelitis, Okzipito-Atlanto-Axialbereich
M46.22	Wirbelosteomyelitis, Zervikalbereich
M46.23	Wirbelosteomyelitis, Zervikothorakalbereich
M46.24	Wirbelosteomyelitis, Thorakalbereich
M46.25	Wirbelosteomyelitis, Thorakolumbalbereich
M46.26	Wirbelosteomyelitis, Lumbalbereich
M46.27	Wirbelosteomyelitis, Lumbosakralbereich
M46.28	Wirbelosteomyelitis, Sakral-/Sakrokokzygealbereich
M46.29	Wirbelosteomyelitis, nnbez Lokalisation
M46.30	Bandscheibeninf (pyogen), mehrere Lok WS
M46.31	Bandscheibeninf (pyogen), Okzip-Atlant-AxlBereich
M46.32	Bandscheibeninf (pyogen), Zervikalbereich
M46.33	Bandscheibeninf (pyogen), Zervikothorakalbereich
M46.34	Bandscheibeninf (pyogen), Thorakalbereich
M46.35	Bandscheibeninf (pyogen), Thorakolumbalbereich
M46.36	Bandscheibeninf (pyogen), Lumbalbereich
M46.37	Bandscheibeninf (pyogen), Lumbosakralbereich
M46.38	Bandscheibeninf (pyogen), Sakral-/SakrokokzygBereich
M46.39	Bandscheibeninfektion (pyogen), nnb Lok
M46.40	Diszitis, nnbez, mehrere Lok WS
M46.41	Diszitis, nnbez, Okzipito-Atlanto-Axialbereich
M46.42	Diszitis, nnbez, Zervikalbereich
M46.43	Diszitis, nnbez, Zervikothorakalbereich
M46.44	Diszitis, nnbez, Thorakalbereich
M46.45	Diszitis, nnbez, Thorakolumbalbereich
M46.46	Diszitis, nnbez, Lumbalbereich
M46.47	Diszitis, nnbez, Lumbosakralbereich
M46.48	Diszitis, nnbez, Sakral-/Sakrokokzygealbereich
M46.49	Diszitis, nnbez, nnbez Lokalisation
M46.50	Sonst inf Spondylopathien, mehrere Lok WS
M46.51	Sonst inf Spondylopathien, Okzipito-Atlanto-Axialbereich
M46.52	Sonst inf Spondylopathien, Zervikalbereich
M46.53	Sonst inf Spondylopathien, Zervikothorakalbereich
M46.54	Sonst inf Spondylopathien, Thorakalbereich
M46.55	Sonst inf Spondylopathien, Thorakolumbalbereich
M46.56	Sonst inf Spondylopathien, Lumbalbereich
M46.57	Sonst inf Spondylopathien, Lumbosakralbereich
M46.58	Sonst inf Spondylopathien, Sakral-/SakrokokzygBereich
M46.59	Sonst infektiöse Spondylopathien, nnb Lok
M46.80	So nb entz Spondylopath, mehrere Lok WS
M46.81	So nb entz Spondylop, Okzipito-Atlanto-Axialbereich
M46.82	So nb entz Spondylopathien, Zervikalbereich
M46.83	So nb entz Spondylopath, Zervikothorakalbereich
M46.84	So nb entz Spondylopathien, Thorakalbereich
M46.85	So nb entz Spondylopath, Thorakolumbalbereich
M46.86	So nb entz Spondylopathien, Lumbalbereich
M46.87	So nb entz Spondylopath, Lumbosakralbereich
M46.88	So nb entz Spondylop, Sakral-/Sakrokokzygealbereich
M46.89	So nb entz Spondylopathien, nnb Lok
M46.90	Entz Spondylopathie, nnb, mehrere Lok WS
M46.91	Entz Spondylopathie, nnb, Okzipito-Atlanto-Axialbereich
M46.92	Entz Spondylopathie, nnb, Zervikalbereich
M46.93	Entz Spondylopathie, nnb, Zervikothorakalbereich

M46.94	Entz Spondylopathie, nnb, Thorakalbereich
M46.95	Entz Spondylopathie, nnb, Thorakolumbalbereich
M46.96	Entz Spondylopathie, nnb, Lumbalbereich
M46.97	Entz Spondylopathie, nnb, Lumbosakralbereich
M46.98	Entz Spondylopathie, nnb, Sakral-/SakrokokzygBereich
M46.99	Entz Spondylopathie, nnb, nnb Lokalisation
M47.00	A spinAnt/A vert KomprSynd, mehr Lok WS
M47.01	A spinAnt/A vert KomprSynd, Okz-Atlanto-Axialbereich
M47.02	A spinAnt/A vert KomprSynd, Zervikalbereich
M47.03	A spinAnt/A vert KomprSynd, Zervikothorbereich
M47.04	A spinAnt/A vert KomprSynd, Thorakalbereich
M47.05	A spinAnt/A vert KomprSynd, Thorakolumbbereich
M47.06	A spinAnt/A vert KomprSynd, Lumbalbereich
M47.07	A spinAnt/A vert KomprSynd, Lumbosakrbereich
M47.08	A spinAnt/A vert KomprSynd, Sakr/SakrokokzygBereich
M47.09	A spinAnt/A vert KomprSynd, nnb Lok
M47.10	So Spond m Myelopathie, mehrere Lok WS
M47.11	So Spondylose m Myelopathie, Okzipito-Atlanto-Axialber
M47.12	So Spondylose m Myelopathie, Zervikalbereich
M47.13	So Spondylose m Myelopathie, Zervikothorakalber
M47.14	So Spondylose m Myelopathie, Thorakalbereich
M47.15	So Spondylose m Myelopathie, Thorakolumbalbereich
M47.16	So Spondylose m Myelopathie, Lumbalbereich
M47.17	So Spondylose m Myelopathie, Lumbosakralbereich
M47.18	So Sponylose m Myelopathie, Sakral-/SakrokokzygBer
M47.19	Sonstige Spondylose mit Myelopathie, nnb Lok
M47.20	So Spondylose m RadikPath, mehrere Lok WS
M47.21	So Spondylose m RadikPath, Okzipito-Atlanto-Axialber
M47.22	So Spondylose m RadikPath, Zervikalbereich
M47.23	So Spondylose m RadikPath, Zervikothorakalbereich
M47.24	So Spondylose m RadikPath, Thorakalbereich
M47.25	So Spondylose m RadikPath, Thorakolumbalbereich
M47.26	So Spondylose m RadikPath, Lumbalbereich
M47.27	So Spondylose m RadikPath, Lumbosakralbereich
M47.28	So Spondylose m RadikPath, Sakral-/SakrokokzygBer
M47.29	Sonst Spondylose m Radikulopathie, nnb Lok
M47.80	Sonst Spondylose, mehrere Lok WS
M47.81	Sonst Spondylose, Okzipito-Atlanto-Axialbereich
M47.82	Sonst Spondylose, Zervikalbereich
M47.83	Sonst Spondylose, Zervikothorakalbereich
M47.84	Sonst Spondylose, Thorakalbereich
M47.85	Sonst Spondylose, Thorakolumbalbereich
M47.86	Sonst Spondylose, Lumbalbereich
M47.87	Sonst Spondylose, Lumbosakralbereich
M47.88	Sonst Spondylose, Sakral-/Sakrokokzygealbereich
M47.89	Sonst Spondylose, nnbez Lokalisation
M47.90	Spondylose, nnbez, mehrere Lok WS
M47.91	Spondylose, nnbez, Okzipito-Atlanto-Axialbereich
M47.92	Spondylose, nnbez, Zervikalbereich
M47.93	Spondylose, nnbez, Zervikothorakalbereich
M47.94	Spondylose, nnbez, Thorakalbereich
M47.95	Spondylose, nnbez, Thorakolumbalbereich
M47.96	Spondylose, nnbez, Lumbalbereich
M47.97	Spondylose, nnbez, Lumbosakralbereich
M47.98	Spondylose, nnbez, Sakral-/Sakrokokzygealbereich
M47.99	Spondylose, nnbez, nnbez Lokalisation
M48.00	Spinal(kanal)stenose, mehrere Lok WS
M48.01	Spinal(kanal)stenose: Okzipito-Atlanto-Axialbereich
M48.02	Spinal(kanal)stenose: Zervikalbereich
M48.03	Spinal(kanal)stenose: Zervikothorakalbereich
M48.04	Spinal(kanal)stenose: Thorakalbereich
M48.05	Spinal(kanal)stenose: Thorakolumbalbereich
M48.06	Spinal(kanal)stenose: Lumbalbereich
M48.07	Spinal(kanal)stenose: Lumbosakralbereich
M48.08	Spinal(kanal)stenose: Sakral- und Sakrokokzygealbereich
M48.09	Spinal(kanal)stenose: Nicht näher bezeichnete Lokalisation
M48.10	Spondyl hyperost [F-O], mehrere Lok WS
M48.11	Spondyl hyperost [F-O], Okzipito-Atlanto-Axialbereich
M48.12	Spondyl hyperost [F-O], Zervikalbereich
M48.13	Spondyl hyperost [F-O], Zervikothorakalbereich
M48.14	Spondyl hyperost [F-O], Thorakalbereich
M48.15	Spondyl hyperost [F-O], Thorakolumbalbereich
M48.16	Spondyl hyperost [F-O], Lumbalbereich
M48.17	Spondyl hyperost [F-O], Lumbosakralbereich
M48.18	Spondyl hyperost [F-O], Sakral-/Sakrokokzygealbereich
M48.19	Spondylitis hyperostotica [F-O], nnbez Lok
M48.20	Baastrup-Syndrom, mehrere Lok WS
M48.21	Baastrup-Syndrom, Okzipito-Atlanto-Axialbereich
M48.22	Baastrup-Syndrom, Zervikalbereich
M48.23	Baastrup-Syndrom, Zervikothorakalbereich
M48.24	Baastrup-Syndrom, Thorakalbereich
M48.25	Baastrup-Syndrom, Thorakolumbalbereich
M48.26	Baastrup-Syndrom, Lumbalbereich
M48.27	Baastrup-Syndrom, Lumbosakralbereich
M48.28	Baastrup-Syndrom, Sakral-/Sakrokokzygealbereich
M48.29	Baastrup-Syndrom, nnbez Lokalisation
M48.30	Traumat Spondylopathie, mehrere Lok WS
M48.31	Traumat Spondylopathie, Okzipito-Atlanto-Axialbereich
M48.32	Traumat Spondylopathie, Zervikalbereich
M48.33	Traumat Spondylopathie, Zervikothorakalbereich
M48.34	Traumat Spondylopathie, Thorakalbereich
M48.35	Traumat Spondylopathie, Thorakolumbalbereich
M48.36	Traumat Spondylopathie, Lumbalbereich
M48.37	Traumat Spondylopathie, Lumbosakralbereich
M48.38	Traumat Spondylopathie, Sakral-/Sakrokokzygealbereich
M48.39	Traumat Spondylopathie, nnbez Lokalisation
M48.40	Ermüdungsbruch Wirbel, mehrere Lok WS
M48.41	Ermüdungsbruch Wirbel, Okzipito-Atlanto-Axialbereich
M48.42	Ermüdungsbruch Wirbels, Zervikalbereich
M48.43	Ermüdungsbruch Wirbel, Zervikothorakalbereich
M48.44	Ermüdungsbruch Wirbel, Thorakalbereich
M48.45	Ermüdungsbruch Wirbel, Thorakolumbalbereich
M48.46	Ermüdungsbruch Wirbel, Lumbalbereich
M48.47	Ermüdungsbruch Wirbel, Lumbosakralbereich
M48.48	Ermüdungsbruch Wirbel, Sakral-/Sakrokokzygealbereich
M48.49	Ermüdungsbruch Wirbel, nnbez Lokalisation
M48.50	WK-Kompr, aonkl, mehrere Lok WS
M48.51	WK-Kompr, aonkl, Okzipito-Atlanto-Axialbereich
M48.52	Wirbelkörperkompression, aonkl, Zervikalbereich
M48.53	WK-Kompr, aonkl, Zervikothorakalbereich
M48.54	Wirbelkörperkompression, aonkl, Thorakalbereich
M48.55	WK-Kompr, aonkl, Thorakolumbalbereich
M48.56	Wirbelkörperkompression, aonkl, Lumbalbereich
M48.57	Wirbelkörperkompression, aonkl, Lumbosakralbereich
M48.58	WK-Kompr, aonkl, Sakral-/Sakrokokzygealbereich
M48.59	Wirbelkörperkompression, aonkl, nnb Lokalisation
M48.80	So nb Spondylopathien, mehrere Lok WS
M48.81	So nb Spondylopathien, Okzipito-Atlanto-Axialbereich
M48.82	So nb Spondylopathien, Zervikalbereich
M48.83	So nb Spondylopathien, Zervikothorakalbereich
M48.84	So nb Spondylopathien, Thorakalbereich
M48.85	So nb Spondylopathien, Thorakolumbalbereich
M48.86	So nb Spondylopathien, Lumbalbereich
M48.87	So nb Spondylopathien, Lumbosakralbereichereich
M48.88	So nb Spondylopathien, Sakral-/Sakrokokzygealbereich
M48.89	So nb Spondylopathien, nnb Lokalisation
M48.90	Spondylopathie, nnbez, mehrere Lok WS
M48.91	Spondylopathie, nnbez, Okzipito-Atlanto-Axialbereich
M48.92	Spondylopathie, nnbez, Zervikalbereich
M48.93	Spondylopathie, nnbez, Zervikothorakalbereich
M48.94	Spondylopathie, nnbez, Thorakalbereich
M48.95	Spondylopathie, nnbez, Thorakolumbalbereich
M48.96	Spondylopathie, nnbez, Lumbalbereich
M48.97	Spondylopathie, nnbez, Lumbosakralbereich
M48.98	Spondylopathie, nnbez, Sakral-/Sakrokokzygealbereich
M48.99	Spondylopathie, nnbez, nnbez Lokalisation
M49.00	Tuberkulose WS, mehrere Lok WS
M49.01	Tuberkulose WS, Okzipito-Atlanto-Axialbereich
M49.02	Tuberkulose WS, Zervikalbereich
M49.03	Tuberkulose WS, Zervikothorakalbereich

M49.04	Tuberkulose WS, Thorakalbereich
M49.05	Tuberkulose WS, Thorakolumbalbereich
M49.06	Tuberkulose WS, Lumbalbereich
M49.07	Tuberkulose WS, Lumbosakralbereich
M49.08	Tuberkulose WS, Sakral-/Sakrokokzygealbereich
M49.09	Tuberkulose WS, nnbez Lokalisation
M49.10	Spondylitis brucellosa, mehrere Lok WS
M49.11	Spondylitis brucellosa, Okzipito-Atlanto-Axialbereich
M49.12	Spondylitis brucellosa, Zervikalbereich
M49.13	Spondylitis brucellosa, Zervikothorakalbereich
M49.14	Spondylitis brucellosa, Thorakalbereich
M49.15	Spondylitis brucellosa, Thorakolumbalbereich
M49.16	Spondylitis brucellosa, Lumbalbereich
M49.17	Spondylitis brucellosa, Lumbosakralbereich
M49.18	Spondylitis brucellosa, Sakral-/Sakrokokzygealbereich
M49.19	Spondylitis brucellosa, nnbez Lokalisation
M49.20	Spondylitis d Enterobakt, mehrere Lok WS
M49.21	Spondylitis d Enterobakt, Okzipito-Atlanto-Axialbereich
M49.22	Spondylitis d Enterobakt, Zervikalbereich
M49.23	Spondylitis d Enterobakt, Zervikothorakalbereich
M49.24	Spondylitis d Enterobakt, Thorakalbereich
M49.25	Spondylitis d Enterobakt, Thorakolumbalbereich
M49.26	Spondylitis d Enterobakt, Lumbalbereich
M49.27	Spondylitis d Enterobakt, Lumbosakralbereich
M49.28	Spondylitis d Enterobakt, Sakral-/Sakrokokzygealbereich
M49.29	Spondylitis d Enterobakterien, nnbez Lok
M49.30	SpondPath b so aokl inf/par KH, mehr Lok WS
M49.31	SpondPath b so aokl inf/par KH, Okzip-Atlant-AxBereich
M49.32	SpondPath b so aokl inf/par KH, Zervikalbereich
M49.33	SpondPath b so aokl inf/par KH, Zervikothorakalbereich
M49.34	SpondPath b so aokl inf/par KH, Thorakalbereich
M49.35	SpondPath b so aokl inf/par KH, Thorakolumbalbereich
M49.36	SpondPath b so aokl inf/par KH, Lumbalbereich
M49.37	SpondPath b so aokl inf/par KH, Lumbosakralbereich
M49.38	SpondPath b so aokl inf/par KH, Sak-/SakrokokzygealBer
M49.39	SpondPath b so aokl inf/par KH, nnb Lok
M49.40	Neuropath SpondPath, mehrere Lok WS
M49.41	Neuropath SpondPath, Okzipito-Atlanto-Axialbereich
M49.42	Neuropath SpondPath, Zervikalbereich
M49.43	Neuropath SpondPath, Zervikothorakalbereich
M49.44	Neuropath SpondPath, Thorakalbereich
M49.45	Neuropath SpondPath, Thorakolumbalbereich
M49.46	Neuropath SpondPath, Lumbalbereich
M49.47	Neuropath SpondPath, Lumbosakralbereich
M49.48	Neuropath SpondPath, Sakral-/Sakrokokzygealbereich
M49.49	Neuropath SpondPath, nnb Lok
M49.50	WK-Kompr b aokl KH, mehrere Lok WS
M49.51	WK-Kompr b aokl KH, Okzipito-Atlanto-Axialbereich
M49.52	WK-Kompr b aokl KH, Zervikalbereich
M49.53	WK-Kompr b aokl KH, Zervikothorakalbereich
M49.54	WK-Kompr b aokl KH, Thorakalbereich
M49.55	WK-Kompr b aokl KH, Thorakolumbalbereich
M49.56	WK-Kompr b aokl KH, Lumbalbereich
M49.57	WK-Kompr b aokl KH, Lumbosakralbereich
M49.58	WK-Kompr b aokl KH, Sakr-/Sakrokokzygealbereich
M49.59	WK-Kompr b aokl KH, nnbez Lok
M49.80	Spondylopathie b so aokl KH, mehrere Lok WS
M49.81	Spondylopathie b so aokl KH, Okzipito-Atlanto-Axialber
M49.82	Spondylopathie b so aokl KH, Zervikalber
M49.83	Spondylopathie b so aokl KH, Zervikothorakalbereich
M49.84	Spondylopathie b so aokl KH, Thorakalber
M49.85	Spondylopathie b so aokl KH, Thorakolumbalber
M49.86	Spondylopathie b so aokl KH, Lumbalber
M49.87	Spondylopathie b so aokl KH, Lumbosakralbereich
M49.88	Spondylopathie b so aokl KH, Sakral-/Sakrokokzygealber
M49.89	Spondylopathie b so aokl KH, nnbez Lok
M50.0	Zervikaler Bandscheibenschaden m Myelopathie
M50.1	Zervikaler Bandscheibenschaden m Radikulopathie
M50.2	Sonstige zervikale Bandscheibenverlagerung
M50.3	Sonstige zervikale Bandscheibendegeneration
M50.8	Sonstige zervikale Bandscheibenschäden
M50.9	Zervikaler Bandscheibenschaden, nnbez
M51.0	Lumbale u so Bandscheibenschäden m Myelopathie
M51.1	Lumbale u so Bandscheibenschäden m Radikulopathie
M51.2	Sonstige nb Bandscheibenverlagerung
M51.3	Sonstige nb Bandscheibendegeneration
M51.4	Schmorl-Knötchen
M51.8	Sonstige nb Bandscheibenschäden
M51.9	Bandscheibenschaden, nnbez
M53.20	Instabilität WS, mehrere Lok WS
M53.21	Instabilität WS, Okzipito-Atlanto-Axialbereich
M53.22	Instabilität WS, Zervikalbereich
M53.23	Instabilität WS, Zervikothorakalbereich
M53.24	Instabilität WS, Thorakalbereich
M53.25	Instabilität WS, Thorakolumbalbereich
M53.26	Instabilität WS, Lumbalbereich
M53.27	Instabilität WS, Lumbosakralbereich
M53.28	Instabilität WS, Sakral-/Sakrokokzygealbereich
M53.29	Instabilität WS, nnb Lokalisation
M53.3	KH Sakrokokzygealregion, ank
M53.80	So nb KH WS u Rücken, mehrere Lok WS
M53.81	So nb KH WS u Rücken, Okzipito-Atlanto-Axialbereich
M53.82	So nb KH WS u Rücken, Zervikalbereich
M53.83	So nb KH WS u Rücken, Zervikothorakalbereich
M53.84	So nb KH WS u Rücken, Thorakalbereich
M53.85	So nb KH WS u Rücken, Thorakolumbalbereich
M53.86	So nb KH WS u Rücken, Lumbalbereich
M53.87	So nb KH WS u Rücken, Lumbosakralbereich
M53.88	So nb KH WS u Rücken, Sakral-/Sakrokokzygealbereich
M53.89	So nb KH WS u Rücken, nnbez Lok
M53.90	KH WS u Rücken, nnbez, mehrere Lok WS
M53.91	KH WS u Rücken, nnbez, Okzipito-Atlanto-Axialbereich
M53.92	KH WS u Rücken, nnbez, Zervikalbereich
M53.93	KH WS u Rücken, nnbez, Zervikothorakalbereich
M53.94	KH WS u Rücken, nnbez, Thorakalbereich
M53.95	KH WS u Rücken, nnbez, Thorakolumbalbereich
M53.96	KH WS u Rücken, nnbez, Lumbalbereich
M53.97	KH WS u Rücken, nnbez, Lumbosakralbereich
M53.98	KH WS u Rücken, nnbez, Sakral-/Sakrokokzygealbereich
M53.99	KH WS u Rücken, nnbez, nnbez Lokalisation
M54.03	Pannikulitis Nacken-/Rückenregion, Zervikothorakalbereich
M54.04	Pannikulitis Nacken-/Rückenregion, Thorakalbereich
M54.05	Pannikulitis Nacken-/Rückenregion, Thorakolumbalbereich
M54.06	Pannikulitis Nacken-/Rückenregion, Lumbalbereich
M54.07	Pannikulitis Nacken-/Rückenregion, Lumbosakralbereich
M54.08	Pannikulitis Nacken-/Rückenregion, Sakr-/SakrokokzygBer
M54.09	Pannikulitis Nacken-/Rückenregion, nnbez Lok
M54.14	Radikulopathie, Thorakalbereich
M54.15	Radikulopathie, Thorakolumbalbereich
M54.16	Radikulopathie, Lumbalbereich
M54.17	Radikulopathie, Lumbosakralbereich
M54.18	Radikulopathie, Sakral-/Sakrokokzygealbereich
M54.2	Zervikalneuralgie
M54.3	Ischialgie
M54.4	Lumboischialgie
M54.5	Kreuzschmerz
M54.6	Schmerzen im Bereich BWS
M54.80	Sonst Rückenschmerzen, mehrere Lok WS
M54.81	Sonst Rückenschmerzen, Okzipito-Atlanto-Axialbereich
M54.82	Sonst Rückenschmerzen, Zervikalbereich
M54.83	Sonst Rückenschmerzen, Zervikothorakalbereich
M54.84	Sonst Rückenschmerzen, Thorakalbereich
M54.85	Sonst Rückenschmerzen, Thorakolumbalbereich
M54.86	Sonst Rückenschmerzen, Lumbalbereich
M54.87	Sonst Rückenschmerzen, Lumbosakralbereich
M54.88	Sonst Rückenschmerzen, Sakral-/SakrokokzygBereich
M54.89	Sonst Rückenschmerzen, nnbez Lokalisation
M54.90	Rückenschmerzen, nnbez, mehrere Lok WS
M54.91	Rückenschmerzen, nnbez, Okzipito-Atlanto-Axialbereich
M54.92	Rückenschmerzen, nnbez, Zervikalbereich

M54.93	Rückenschmerzen, nnbez, Zervikothorakalbereich
M54.94	Rückenschmerzen, nnbez, Thorakalbereich
M54.95	Rückenschmerzen, nnbez, Thorakolumbalbereich
M54.96	Rückenschmerzen, nnbez, Lumbalbereich
M54.97	Rückenschmerzen, nnbez, Lumbosakralbereich
M54.98	Rückenschmerzen, nnb, Sakral-/Sakrokokzygealbereich
M54.99	Rückenschmerzen, nnbez, nnbez Lokalisation
M60.00	Infektiöse Myositis, mehrere Lokalisationen
M60.01	Infektiöse Myositis Schulterregion
M60.02	Infektiöse Myositis Oberarm
M60.03	Infektiöse Myositis Unterarm
M60.04	Infektiöse Myositis Hand
M60.05	Infektiöse Myositis Beckenregion/Oberschenkel
M60.06	Infektiöse Myositis Unterschenkel
M60.07	Infektiöse Myositis Knöchel/Fuß
M60.08	Infektiöse Myositis, sonstige Lokalisation
M60.09	Infektiöse Myositis, nnbez Lokalisationen
M60.10	Interstitielle Myositis, mehrere Lok
M60.11	Interstitielle Myositis Schulterregion
M60.12	Interstitielle Myositis Oberarm
M60.13	Interstitielle Myositis Unterarm
M60.14	Interstitielle Myositis Hand
M60.15	Interstitielle Myositis Beckenregion/Oberschenkel
M60.16	Interstitielle Myositis Unterschenkel
M60.17	Interstitielle Myositis Knöchel/Fuß
M60.18	Interstitielle Myositis, sonstige Lokalisation
M60.19	Interstitielle Myositis, nnbez Lokalisationen
M60.20	FK-Granulom im Weichteilgewebe, aonkl, mehrere Lok
M60.21	FK-Granulom im Weichteilgewebe, aonkl, Schulterregion
M60.22	FK-Granulom im Weichteilgewebe, aonkl, Oberarm
M60.23	FK-Granulom im Weichteilgewebe, aonkl, Unterarm
M60.24	FK-Granulom im Weichteilgewebe, aonkl, Hand
M60.25	FK-Granulom im Weichteilgewebe, aonkl, Becken/OS
M60.26	FK-Granulom im Weichteilgewebe, aonkl, Unterschenkel
M60.27	FK-Granulom im Weichteilgewebe, aonkl, Knöchel/Fuß
M60.28	FK-Granulom im Weichteilgewebe, aonkl, sonst Lok
M60.29	FK-Granulom im Weichteilgewebe, aonkl, nnbez Lok
M60.80	Sonstige Myositis, mehrere Lokalisationen
M60.81	Sonstige Myositis Schulterregion
M60.82	Sonstige Myositis Oberarm
M60.83	Sonstige Myositis Unterarm
M60.84	Sonstige Myositis Hand
M60.85	Sonstige Myositis Beckenregion/Oberschenkel
M60.86	Sonstige Myositis Unterschenkel
M60.87	Sonstige Myositis Knöchel/Fuß
M60.88	Sonstige Myositis, sonstige Lokalisation
M60.89	Sonstige Myositis, nnbez Lokalisationen
M60.90	Myositis, nnbez, mehrere Lokalisationen
M60.91	Myositis, nnbez, Schulterregion
M60.92	Myositis, nnbez, Oberarm
M60.93	Myositis, nnbez, Unterarm
M60.94	Myositis, nnbez, Hand
M60.95	Myositis, nnbez, Beckenregion/Oberschenkel
M60.96	Myositis, nnbez, Unterschenkel
M60.97	Myositis, nnbez, Knöchel/Fuß
M60.98	Myositis, nnbez, sonstige Lokalisation
M60.99	Myositis, nnbez, nnbez Lokalisationen
M61.00	Traumatische Myositis ossificans, mehrere Lok
M61.01	Traumatische Myositis ossificans Schulterregion
M61.02	Traumatische Myositis ossificans Oberarm
M61.03	Traumatische Myositis ossificans Unterarm
M61.04	Traumatische Myositis ossificans Hand
M61.05	Traumatische Myositis ossificans Becken/OS
M61.06	Traumatische Myositis ossificans Unterschenkel
M61.07	Traumatische Myositis ossificans Knöchel/Fuß
M61.08	Traumatische Myositis ossificans, sonst Lok
M61.09	Traumatische Myositis ossificans, nnbez Lok
M61.10	Myositis ossificans progressiva, mehrere Lok
M61.11	Myositis ossificans progressiva Schulterregion
M61.12	Myositis ossificans progressiva Oberarm
M61.13	Myositis ossificans progressiva Unterarm
M61.14	Myositis ossificans progressiva Hand
M61.15	Myositis ossificans progressiva Becken/OS
M61.16	Myositis ossificans progressiva Unterschenkel
M61.17	Myositis ossificans progressiva Knöchel/Fuß
M61.18	Myositis ossificans progressiva, sonst Lok
M61.19	Myositis ossificans progressiva, nnbez Lok
M61.20	Kalz-/Ossifikation Muskel b Lähmung, mehrere Lok
M61.21	Kalz-/Ossifikation Muskel b Lähmung, Schulterregion
M61.22	Kalz-/Ossifikation Muskel b Lähmung, Oberarm
M61.23	Kalz-/Ossifikation Muskel b Lähmung, Unterarm
M61.24	Kalz-/Ossifikation Muskel b Lähmung, Hand
M61.25	Kalz-/Ossifikation Muskel b Lähmung, Becken/OS
M61.26	Kalz-/Ossifikation Muskel b Lähmung, Unterschenkel
M61.27	Kalz-/Ossifikation Muskel b Lähmung, Knöchel/Fuß
M61.28	Kalz-/Ossifikation Muskel b Lähmung, sonst Lok
M61.29	Kalz-/Ossifikation Muskel b Lähmung, nnbez Lok
M61.30	Kalz-/Ossifikation Muskel b Verbrennung, mehrere Lok
M61.31	Kalz-/Ossifikation Muskel b Verbrennung, Schulterregion
M61.32	Kalz-/Ossifikation Muskel b Verbrennung, Oberarm
M61.33	Kalz-/Ossifikation Muskel b Verbrennung, Unterarm
M61.34	Kalz-/Ossifikation Muskel b Verbrennung, Hand
M61.35	Kalz-/Ossifikation Muskel b Verbrennung, Beckenreg/OS
M61.36	Kalz-/Ossifikation Muskel b Verbrennung, Unterschenkel
M61.37	Kalz-/Ossifikation Muskel b Verbrennung, Knöchel/Fuß
M61.38	Kalz-/Ossifikation Muskel b Verbrennung, sonst Lok
M61.39	Kalz-/Ossifikation Muskel b Verbrennung, nnbez Lok
M61.40	Sonstige Kalzifikation von Muskeln, mehrere Lok
M61.41	Sonstige Kalzifikation von Muskeln Schulterregion
M61.42	Sonstige Kalzifikation von Muskeln Oberarm
M61.43	Sonstige Kalzifikation von Muskeln Unterarm
M61.44	Sonstige Kalzifikation von Muskeln Hand
M61.45	Sonstige Kalzifikation von Muskeln Becken/OS
M61.46	Sonstige Kalzifikation von Muskeln Unterschenkel
M61.47	Sonstige Kalzifikation von Muskeln Knöchel/Fuß
M61.48	Sonstige Kalzifikation von Muskeln, sonst Lok
M61.49	Sonstige Kalzifikation von Muskeln, nnbez Lok
M61.50	Sonstige Ossifikation von Muskeln, mehrere Lok
M61.51	Sonstige Ossifikation von Muskeln Schulterregion
M61.52	Sonstige Ossifikation von Muskeln Oberarm
M61.53	Sonstige Ossifikation von Muskeln Unterarm
M61.54	Sonstige Ossifikation von Muskeln Hand
M61.55	Sonstige Ossifikation von Muskeln Becken/OS
M61.56	Sonstige Ossifikation von Muskeln Unterschenkel
M61.57	Sonstige Ossifikation von Muskeln Knöchel/Fuß
M61.58	Sonstige Ossifikation von Muskeln, sonst Lok
M61.59	Sonstige Ossifikation von Muskeln, nnbez Lok
M61.90	Kalz-/Ossifikation Muskeln, nnbez, mehrere Lok
M61.91	Kalz-/Ossifikation Muskeln, nnbez, Schulterregion
M61.92	Kalz-/Ossifikation Muskeln, nnbez, Oberarm
M61.93	Kalz-/Ossifikation Muskeln, nnbez, Unterarm
M61.94	Kalz-/Ossifikation Muskeln, nnbez, Hand
M61.95	Kalz-/Ossifikation Muskeln, nnbez, Becken/OS
M61.96	Kalz-/Ossifikation Muskeln, nnbez, Unterschenkel
M61.97	Kalz-/Ossifikation Muskeln, nnbez, Knöchel/Fuß
M61.98	Kalz-/Ossifikation Muskeln, nnbez, sonst Lok
M61.99	Kalz-/Ossifikation Muskeln, nnbez, nnbez Lok
M62.00	Muskeldiastase, mehrere Lokalisationen
M62.01	Muskeldiastase Schulterregion
M62.02	Muskeldiastase Oberarm
M62.03	Muskeldiastase Unterarm
M62.04	Muskeldiastase Hand
M62.05	Muskeldiastase Beckenregion/Oberschenkel
M62.06	Muskeldiastase Unterschenkel
M62.07	Muskeldiastase Knöchel/Fuß
M62.08	Muskeldiastase, sonstige Lokalisation
M62.09	Muskeldiastase, nnbez Lokalisationen
M62.10	Sonst Muskelriß (nichttraumatisch), mehrere Lok
M62.11	Sonst Muskelriß (nichttraumatisch) Schulterregion
M62.12	Sonst Muskelriß (nichttraumatisch) Oberarm

M62.13	Sonst Muskelriss (ni-traum) Unterarm [Rad Ulna Handgel]
M62.14	Sonst Muskelriß (nichttraumatisch) Hand
M62.15	Sonst Muskelriß (nichttraumatisch) Becken/OS
M62.16	Sonst Muskelriß (nichttraumatisch) Unterschenkel
M62.17	Sonst Muskelriß (nichttraumatisch) Knöchel/Fuß
M62.18	Sonst Muskelriß (nichttraumatisch), sonst Lok
M62.19	Sonst Muskelriß (nichttraumatisch), nnbez Lok
M62.20	Ischäm Muskelinf (nichttraumat), mehr Lok
M62.21	Ischäm Muskelinf (nichttraumat), Schulterreg
M62.22	Ischäm Muskelinf (nichttraumat), Oberarm
M62.23	Ischäm Muskelinf (nichttraumat), Unterarm
M62.24	Ischäm Muskelinf (nichttraumat), Hand
M62.25	Ischäm Muskelinf (nichttraumat), Becken/OS
M62.26	Ischäm Muskelinf (nichttraumat), Unterschenkel
M62.27	Ischäm Muskelinf (nichttraumat), Knöchel/Fuß
M62.28	Ischäm Muskelinf (nichttraumat), sonst Lok
M62.29	Ischäm Muskelinf (nichttraumat), nnbez Lok
M62.30	Immobilitätssyndrom (paraplegisch), mehrere Lok
M62.31	Immobilitätssyndrom (paraplegisch) Schulterregion
M62.32	Immobilitätssyndrom (paraplegisch) Oberarm
M62.33	Immobilitätssyndrom (paraplegisch) Unterarm
M62.34	Immobilitätssyndrom (paraplegisch) Hand
M62.35	Immobilitätssyndrom (paraplegisch) Becken/OS
M62.36	Immobilitätssyndrom (paraplegisch) Unterschenkel
M62.37	Immobilitätssyndrom (paraplegisch) Knöchel/Fuß
M62.38	Immobilitätssyndrom (paraplegisch), sonst Lok
M62.39	Immobilitätssyndrom (paraplegisch), nnbez Lok
M62.40	Muskelkontraktur, mehrere Lokalisationen
M62.41	Muskelkontraktur Schulterregion
M62.42	Muskelkontraktur Oberarm
M62.43	Muskelkontraktur Unterarm
M62.44	Muskelkontraktur Hand
M62.45	Muskelkontraktur Beckenregion/Oberschenkel
M62.46	Muskelkontraktur Unterschenkel
M62.47	Muskelkontraktur Knöchel/Fuß
M62.48	Muskelkontraktur, sonstige Lokalisation
M62.49	Muskelkontraktur, nnbez Lokalisationen
M62.50	Muskelschwund u -atrophie, aonkl, mehrere Lok
M62.51	Muskelschwund u -atrophie, aonkl, Schulterregion
M62.52	Muskelschwund u -atrophie, aonkl, Oberarm
M62.53	Muskelschwund u -atrophie, aonkl, Unterarm
M62.54	Muskelschwund u -atrophie, aonkl, Hand
M62.55	Muskelschwund u -atrophie, aonkl, Becken/OS
M62.56	Muskelschwund u -atrophie, aonkl, Unterschenkel
M62.57	Muskelschwund u -atrophie, aonkl, Knöchel/Fuß
M62.58	Muskelschwund u -atrophie, aonkl, sonst Lok
M62.59	Muskelschwund u -atrophie, aonkl, nnbez Lok
M62.60	Muskelzerrung, mehrere Lokalisationen
M62.61	Muskelzerrung Schulterregion
M62.62	Muskelzerrung Oberarm
M62.63	Muskelzerrung Unterarm
M62.64	Muskelzerrung Hand
M62.65	Muskelzerrung Beckenregion/Oberschenkel
M62.66	Muskelzerrung Unterschenkel
M62.67	Muskelzerrung Knöchel/Fuß
M62.68	Muskelzerrung, sonstige Lokalisation
M62.69	Muskelzerrung, nnbez Lokalisationen
M62.80	Sonst nbez Muskel-KH, mehrere Lokalisationen
M62.81	Sonst nbez Muskel-KH Schulterregion
M62.82	Sonst nbez Muskel-KH Oberarm
M62.83	Sonst nbez Muskel-KH Unterarm
M62.84	Sonst nbez Muskel-KH Hand
M62.85	Sonst nbez Muskel-KH Beckenregion/Oberschenkel
M62.86	Sonst nbez Muskel-KH Unterschenkel
M62.87	Sonst nbez Muskel-KH Knöchel/Fuß
M62.88	Sonst nbez Muskel-KH, sonstige Lokalisation
M62.89	Sonst nbez Muskel-KH, nnbez Lokalisationen
M62.90	Muskel-KH, nnbez, mehrere Lokalisationen
M62.91	Muskel-KH, nnbez, Schulterregion
M62.92	Muskel-KH, nnbez, Oberarm
M62.93	Muskel-KH, nnbez, Unterarm
M62.94	Muskel-KH, nnbez, Hand
M62.95	Muskel-KH, nnb, Beckenregion/Oberschenkel
M62.96	Muskel-KH, nnbez, Unterschenkel
M62.97	Muskel-KH, nnbez, Knöchel/Fuß
M62.98	Muskel-KH, nnbez, sonstige Lokalisation
M62.99	Muskel-KH, nnbez, nnbez Lokalisationen
M63.00	Myositis b aokl bakteriellen KH, mehrere Lok
M63.01	Myositis b aokl baktteriellen KH, Schulterregion
M63.02	Myositis b aokl bakteriellen KH, Oberarm
M63.03	Myositis b aokl bakteriellen KH, Unterarm
M63.04	Myositis b aokl bakteriellen KH, Hand
M63.05	Myositis b aokl bakteriellen KH, Becken/Oberschenkel
M63.06	Myositis b aokl bakteriellen KH, Unterschenkel
M63.07	Myositis b aokl bakteriellen KH, Knöchel/Fuß
M63.08	Myositis b aokl bakteriellen KH, sonst Lok
M63.09	Myositis b aokl bakteriellen KH, nnbez Lok
M63.10	Myositis b aokl Protozoen-/Parasiteninf, mehrere Lok
M63.11	Myositis b aokl Protozoen-/Parasiteninf, Schulterregion
M63.12	Myositis b aokl Protozoen-/Parasiteninf, Oberarm
M63.13	Myositis b aokl Protozoen-/Parasiteninf, Unterarm
M63.14	Myositis b aokl Protozoen-/Parasiteninf, Hand
M63.15	Myositis b aokl Protozoen-/Parasiteninf, Becken/OS
M63.16	Myositis b aokl Protozoen-/Parasiteninf, Unterschenkel
M63.17	Myositis b aokl Protozoen-/Parasiteninf, Knöchel/Fuß
M63.18	Myositis b aokl Protozoen-/Parasiteninf, sonst Lok
M63.19	Myositis b aokl Protozoen-/Parasiteninf, nnbez Lok
M63.20	Myositis b sonst aokl Inf-KH, mehrere Lok
M63.21	Myositis b sonst aokl Inf-KH, Schulterregion
M63.22	Myositis b sonst aokl Inf-KH, Oberarm
M63.23	Myositis b sonst aokl Inf-KH, Unterarm
M63.24	Myositis b sonst aokl Inf-KH, Hand
M63.25	Myositis b sonst aokl Inf-KH, Becken/Oberschenkel
M63.26	Myositis b sonst aokl Inf-KH, Unterschenkel
M63.27	Myositis b sonst aokl Inf-KH, Knöchel/Fuß
M63.28	Myositis b sonst aokl Inf-KH, sonst Lok
M63.29	Myositis b sonst aokl Inf-KH, nnb Lok
M63.30	Myositis b Sarkoidose, mehrere Lokalisationen
M63.31	Myositis b Sarkoidose, Schulterregion
M63.32	Myositis b Sarkoidose, Oberarm
M63.33	Myositis b Sarkoidose, Unterarm
M63.34	Myositis b Sarkoidose, Hand
M63.35	Myositis b Sarkoidose, Beckenregion/Oberschenkel
M63.36	Myositis b Sarkoidose, Unterschenkel
M63.37	Myositis b Sarkoidose, Knöchel/Fuß
M63.38	Myositis b Sarkoidose, sonstige Lokalisation
M63.39	Myositis b Sarkoidose, nnbez Lokalisationen
M63.80	Sonstige Muskel-KH b aokl KH, mehrere Lok
M63.81	Sonstige Muskel-KH b aokl KH, Schulterregion
M63.82	Sonstige Muskel-KH b aokl KH, Oberarm
M63.83	Sonstige Muskel-KH b aokl KH, Unterarm
M63.84	Sonstige Muskel-KH b aokl KH, Hand
M63.85	Sonstige Muskel-KH b aokl KH, Becken/Oberschenkel
M63.86	Sonstige Muskel-KH b aokl KH, Unterschenkel
M63.87	Sonstige Muskel-KH b aokl KH, Knöchel/Fuß
M63.88	Sonstige Muskel-KH b aokl KH, sonst Lokalisation
M63.89	Sonstige Muskel-KH b aokl KH, nnbez Lok
M65.00	Sehnenscheidenabszeß, mehrere Lokalisationen
M65.01	Sehnenscheidenabszeß Schulterregion
M65.02	Sehnenscheidenabszeß Oberarm
M65.03	Sehnenscheidenabszeß Unterarm
M65.04	Sehnenscheidenabszeß Hand
M65.05	Sehnenscheidenabszeß Beckenregion/Oberschenkel
M65.06	Sehnenscheidenabszeß Unterschenkel
M65.07	Sehnenscheidenabszeß Knöchel/Fuß
M65.08	Sehnenscheidenabszeß, sonstige Lokalisation
M65.09	Sehnenscheidenabszeß, nnbez Lokalisationen
M65.10	Sonst infektiöse (Teno-) Synovitis, mehrere Lok
M65.11	Sonst infektiöse (Teno-) Synovitis Schulterregion
M65.12	Sonst infektiöse (Teno-) Synovitis Oberarm

M65.13	Sonst infektiöse (Teno-) Synovitis Unterarm
M65.14	Sonst infektiöse (Teno-) Synovitis Hand
M65.15	Sonst infektiöse (Teno-) Synovitis Becken/OS
M65.16	Sonst infektiöse (Teno-) Synovitis Unterschenkel
M65.17	Sonst infektiöse (Teno-) Synovitis Knöchel/Fuß
M65.18	Sonst infektiöse (Teno-) Synovitis, sonst Lok
M65.19	Sonst infektiöse (Teno-) Synovitis, nnbez Lok
M65.20	Tendinitis calcarea, mehrere Lokalisationen
M65.22	Tendinitis calcarea Oberarm
M65.23	Tendinitis calcarea Unterarm
M65.24	Tendinitis calcarea Hand
M65.25	Tendinitis calcarea Beckenregion/Oberschenkel
M65.26	Tendinitis calcarea Unterschenkel
M65.27	Tendinitis calcarea Knöchel/Fuß
M65.28	Tendinitis calcarea, sonstige Lokalisation
M65.29	Tendinitis calcarea, nnbez Lokalisationen
M65.3	Schnellender Finger
M65.4	Tendovaginitis stenosans [de Quervain]
M65.80	Sonst Synovitis u Tenosynovitis, mehr Lokalisat
M65.81	Sonst Synovitis u Tenosynovitis Schulterregion
M65.82	Sonst Synovitis u Tenosynovitis Oberarm
M65.83	Sonst Synovitis u Tenosynovitis Unterarm
M65.84	Sonst Synovitis u Tenosynovitis Hand
M65.85	Sonst Synovitis u Tenosynovitis Becken/OS
M65.86	Sonst Synovitis u Tenosynovitis Unterschenkel
M65.87	Sonst Synovitis u Tenosynovitis Knöchel/Fuß
M65.88	Sonst Synovitis u Tenosynovitis, sonst Lok
M65.89	Sonst Synovitis u Tenosynovitis, nnbez Lok
M65.90	Synovitis u Tenosynovitis, nnbez, mehrere Lok
M65.91	Synovitis u Tenosynovitis, nnbez, Schulterregion
M65.92	Synovitis u Tenosynovitis, nnbez, Oberarm
M65.93	Synovitis u Tenosynovitis, nnbez, Unterarm
M65.94	Synovitis u Tenosynovitis, nnbez, Hand
M65.95	Synovitis u Tenosynovitis, nnbez, Becken/OS
M65.96	Synovitis u Tenosynovitis, nnbez, Unterschenkel
M65.97	Synovitis u Tenosynovitis, nnbez, Knöchel/Fuß
M65.98	Synovitis u Tenosynovitis, nnbez, sonst Lok
M65.99	Synovitis u Tenosynovitis, nnbez, nnbez Lok
M66.0	Ruptur einer Poplitealzyste
M66.10	Ruptur Synovialis, mehrere Lokalisationen
M66.11	Ruptur Synovialis Schulterregion
M66.12	Ruptur Synovialis Oberarm
M66.13	Ruptur Synovialis Unterarm
M66.14	Ruptur Synovialis Hand
M66.15	Ruptur Synovialis Beckenregion/Oberschenkel
M66.16	Ruptur Synovialis Unterschenkel
M66.17	Ruptur Synovialis Knöchel/Fuß
M66.18	Ruptur Synovialis, sonstige Lokalisation
M66.19	Ruptur Synovialis, nnbez Lokalisationen
M66.20	Spontanruptur von Strecksehnen, mehrere Lok
M66.21	Spontanruptur von Strecksehnen Schulterregion
M66.22	Spontanruptur von Strecksehnen Oberarm
M66.23	Spontanruptur von Strecksehnen Unterarm
M66.24	Spontanruptur von Strecksehnen Hand
M66.25	Spontanruptur von Strecksehnen Becken/Oberschenkel
M66.26	Spontanruptur von Strecksehnen Unterschenkel
M66.27	Spontanruptur von Strecksehnen Knöche/Fuß
M66.28	Spontanruptur von Strecksehnen, sonst Lok
M66.29	Spontanruptur von Strecksehnen, nnbez Lok
M66.30	Spontanruptur von Beugesehnen, mehrere Lok
M66.31	Spontanruptur von Beugesehnen Schulterregion
M66.32	Spontanruptur von Beugesehnen Oberarm
M66.33	Spontanruptur von Beugesehnen Unterarm
M66.34	Spontanruptur von Beugesehnen Hand
M66.35	Spontanruptur von Beugesehnen Becken/Oberschenkel
M66.36	Spontanruptur von Beugesehnen Unterschenkel
M66.37	Spontanruptur von Beugesehnen Knöchel/Fuß
M66.38	Spontanruptur von Beugesehnen, sonst Lok
M66.39	Spontanruptur von Beugesehnen, nnbez Lok
M66.40	Spontanruptur sonstiger Sehnen, mehrere Lok
M66.41	Spontanruptur sonstiger Sehnen Schulterregion
M66.42	Spontanruptur sonstiger Sehnen Oberarm
M66.43	Spontanruptur sonstiger Sehnen Unterarm
M66.44	Spontanruptur sonstiger Sehnen Hand
M66.45	Spontanruptur sonstiger Sehnen Becken/Oberschenkel
M66.46	Spontanruptur sonstiger Sehnen Unterschenkel
M66.47	Spontanruptur sonstiger Sehnen Knöchel/Fuß
M66.48	Spontanruptur sonstiger Sehnen, sonstige Lok
M66.49	Spontanruptur sonstiger Sehnen, nnbez Lok
M66.50	Spontanruptur von nnbez Sehnen, mehrere Lok
M66.51	Spontanruptur von nnbez Sehnen Schulterregion
M66.52	Spontanruptur von nnbez Sehnen Oberarm
M66.53	Spontanruptur von nnbez Sehnen Unterarm
M66.54	Spontanruptur von nnbez Sehnen Hand
M66.55	Spontanruptur von nnbez Sehnen Becken/Oberschenkel
M66.56	Spontanruptur von nnbez Sehnen Unterschenkel
M66.57	Spontanruptur von nnbez Sehnen Knöchel/Fuß
M66.58	Spontanruptur von nnbez Sehnen, sonst Lok
M66.59	Spontanruptur von nnbez Sehnen, nnbez Lok
M67.0	Achillessehnenverkürzung (erworben)
M67.10	Sonst Sehnen- (Scheiden-) Kontraktur, mehrere Lok
M67.11	Sonst Sehnen- (Scheiden-) Kontraktur Schulterregion
M67.12	Sonst Sehnen- (Scheiden-) Kontraktur Oberarm
M67.13	Sonst Sehnen- (Scheiden-) Kontraktur Unterarm
M67.14	Sonst Sehnen- (Scheiden-) Kontraktur Hand
M67.15	Sonst Sehnen- (Scheiden-) Kontraktur Becken/OS
M67.16	Sonst Sehnen- (Scheiden-) Kontraktur Unterschenkel
M67.17	Sonst Sehnen- (Scheiden-) Kontraktur Knöchel/Fuß
M67.18	Sonst Sehnen- (Scheiden-) Kontraktur, sonst Lok
M67.19	Sonst Sehnen- (Scheiden-) Kontraktur, nnbez Lok
M67.20	Hypertrophie Synovialis, ank, mehrere Lok
M67.21	Hypertrophie Synovialis, ank, Schulterregion
M67.22	Hypertrophie Synovialis, ank, Oberarm
M67.23	Hypertrophie Synovialis, ank, Unterarm
M67.24	Hypertrophie Synovialis, ank, Hand
M67.25	Hypertrophie Synovialis, aonkl, Becken/Oberschenkel
M67.26	Hypertrophie Synovialis, ank, Unterschenkel
M67.27	Hypertrophie Synovialis, ank, Knöchel/Fuß
M67.28	Hypertrophie Synovialis, aonkl, sonst Lok
M67.29	Hypertrophie Synovialis, ank, nnbez Lok
M67.30	Transitorische Synovitis, mehrere Lok
M67.31	Transitorische Synovitis Schulterregion
M67.32	Transitorische Synovitis Oberarm
M67.33	Transitorische Synovitis Unterarm
M67.34	Transitorische Synovitis Hand
M67.35	Transitorische Synovitis Beckenregion/Oberschenkel
M67.36	Transitorische Synovitis Unterschenkel
M67.37	Transitorische Synovitis Knöchel/Fuß
M67.38	Transitorische Synovitis, sonstige Lok
M67.39	Transitorische Synovitis, nnbez Lokalisationen
M67.40	Ganglion, mehrere Lokalisationen
M67.41	Ganglion Schulterregion
M67.42	Ganglion Oberarm
M67.43	Ganglion Unterarm
M67.44	Ganglion Hand
M67.45	Ganglion Beckenregion/Oberschenkel
M67.46	Ganglion Unterschenkel
M67.47	Ganglion Knöchel/Fuß
M67.48	Ganglion, sonstige Lokalisation
M67.49	Ganglion, nnbez Lokalisationen
M67.80	Sonst nb KH Synovialis u Sehnen, mehrere Lok
M67.81	Sonst nb KH Synovialis u Sehnen Schulterregion
M67.82	Sonst nb KH Synovialis u Sehnen Oberarm
M67.83	Sonst nb KH Synovialis u Sehnen Unterarm
M67.84	Sonst nb KH Synovialis u Sehnen Hand
M67.85	Sonst nb KH Synovialis u Sehnen Becken/OS
M67.86	Sonst nb KH Synovialis u Sehnen Unterschenkel
M67.87	Sonst nb KH Synovialis u Sehnen Knöchel/Fuß
M67.88	Sonst nb KH Synovialis u Sehnen, sonst Lok
M67.89	Sonst nb KH Synovialis u Sehnen, nnbez Lok

M67.90	KH Synovialis u Sehnen, nnbez, mehrere Lok
M67.91	KH Synovialis u Sehnen, nnbez, Schulterregion
M67.92	KH Synovialis u Sehnen, nnbez, Oberarm
M67.93	KH Synovialis u Sehnen, nnbez, Unterarm
M67.94	KH Synovialis u Sehnen, nnbez, Hand
M67.95	KH Synovialis u Sehnen, nnbez, Becken/OS
M67.96	KH Synovialis u Sehnen, nnbez, Unterschenkel
M67.97	KH Synovialis u Sehnen, nnbez, Knöchel/Fuß
M67.98	KH Synovialis u Sehnen, nnbez, sonst Lok
M67.99	KH Synovialis u Sehnen, nnbez, nnbez Lok
M68.00	Synovitis u Tenosynovitis b aokl bakt KH, mehrere Lok
M68.01	Synovitis u Tenosynovitis b aokl bakt KH, Schulterregion
M68.02	Synovitis u Tenosynovitis b aokl bakt KH, Oberarm
M68.03	Synovitis u Tenosynovitis b aokl bakt KH, Unterarm
M68.04	Synovitis u Tenosynovitis b aokl bakt KH, Hand
M68.05	Synovitis u Tenosynovitis b aokl bakt KH, Becken/OS
M68.06	Synovitis u Tenosynovitis b aokl bakt KH, Unterschenkel
M68.07	Synovitis u Tenosynovitis b aokl bakt KH, Knöchel/Fuß
M68.08	Synovitis u Tenosynovitis b aokl bakt KH, sonst Lok
M68.09	Synovitis u Tenosynovitis b aokl bakt KH, nnbez Lok
M68.80	Sonst KH Synovialis u Sehnen b aokl KH, mehrere Lok
M68.81	Sonst KH Synovialis u Sehnen b aokl KH, Schulterregion
M68.82	Sonst KH Synovialis u Sehnen b aokl KH, Oberarm
M68.83	Sonst KH Synovialis u Sehnen b aokl KH, Unterarm
M68.84	Sonst KH Synovialis u Sehnen b aokl KH, Hand
M68.85	Sonst KH Synovialis u Sehnen b aokl KH, Becken/OS
M68.86	Sonst KH Synovialis u Sehnen b aokl KH, Unterschenkel
M68.87	Sonst KH Synovialis u Sehnen b aokl KH, Knöchel/Fuß
M68.88	Sonst KH Synovialis u Sehnen b aokl KH, sonst Lok
M68.89	Sonst KH Synovialis u Sehnen b aokl KH, nnbez Lok
M70.0	Chron Tenosynovitis crepitans Hand u Handgelenk
M70.1	Bursitis im Bereich Hand
M70.2	Bursitis olecrani
M70.3	Sonstige Bursitis im Bereich Ellenbogen
M70.4	Bursitis praepatellaris
M70.5	Sonstige Bursitis im Bereich Knie
M70.6	Bursitis trochanterica
M70.7	Sonstige Bursitis im Bereich Hüfte
M70.8	Sonst KH WTgew d Beanspruchung/Überbeanspr/Druck
M70.9	Nnbez KH WTgew d Beanspruchung/Überbeanspr/Druck
M71.00	Schleimbeutelabszeß, mehrere Lokalisationen
M71.01	Schleimbeutelabszeß Schulterregion
M71.02	Schleimbeutelabszeß Oberarm
M71.03	Schleimbeutelabszeß Unterarm
M71.04	Schleimbeutelabszeß Hand
M71.05	Schleimbeutelabszeß Beckenregion/Oberschenkel
M71.06	Schleimbeutelabszeß Unterschenkel
M71.07	Schleimbeutelabszeß Knöchel/Fuß
M71.08	Schleimbeutelabszeß, sonstige Lokalisation
M71.09	Schleimbeutelabszeß, nnbez Lokalisationen
M71.10	Sonstige infektiöse Bursitis, mehrere Lok
M71.11	Sonstige infektiöse Bursitis Schulterregion
M71.12	Sonstige infektiöse Bursitis Oberarm
M71.13	Sonstige infektiöse Bursitis Unterarm
M71.14	Sonstige infektiöse Bursitis Hand
M71.15	Sonstige infektiöse Bursitis Beckenregion/OS
M71.16	Sonstige infektiöse Bursitis Unterschenkel
M71.17	Sonstige infektiöse Bursitis Knöchel/Fuß
M71.18	Sonstige infektiöse Bursitis, sonstige Lok
M71.19	Sonstige infektiöse Bursitis, nnbez Lok
M71.2	Synovialzyste im Bereich Kniekehle [Baker-Zyste]
M71.30	Sonstige Schleimbeutelzyste, mehrere Lokalisationen
M71.31	Sonstige Schleimbeutelzyste Schulterregion
M71.32	Sonstige Schleimbeutelzyste Oberarm
M71.33	Sonstige Schleimbeutelzyste Unterarm
M71.34	Sonstige Schleimbeutelzyste Hand
M71.35	Sonstige Schleimbeutelzyste Becken/Oberschenkel
M71.36	Sonstige Schleimbeutelzyste Unterschenkel
M71.37	Sonstige Schleimbeutelzyste Knöchel/Fuß
M71.38	Sonstige Schleimbeutelzyste, sonstige Lok
M71.39	Sonstige Schleimbeutelzyste, nnbez Lokalisationen
M71.40	Bursitis calcarea, mehrere Lokalisationen
M71.42	Bursitis calcarea Oberarm
M71.43	Bursitis calcarea Unterarm
M71.44	Bursitis calcarea Hand
M71.45	Bursitis calcarea Beckenregion/Oberschenkel
M71.46	Bursitis calcarea Unterschenkel
M71.47	Bursitis calcarea Knöchel/Fuß
M71.48	Bursitis calcarea, sonstige Lokalisation
M71.49	Bursitis calcarea, nnbez Lokalisationen
M71.50	Sonstige Bursitis, ank, mehrere Lokalisationen
M71.52	Sonstige Bursitis, ank, Oberarm
M71.53	Sonstige Bursitis, ank, Unterarm
M71.54	Sonstige Bursitis, ank, Hand
M71.55	Sonstige Bursitis, ank, Beckenregion/Oberschenkel
M71.56	Sonstige Bursitis, ank, Unterschenkel
M71.57	Sonstige Bursitis, ank, Knöchel/Fuß
M71.58	Sonstige Bursitis, ank, sonstige Lokalisation
M71.59	Sonstige Bursitis, ank, nnbez Lokalisationen
M71.80	Sonstige nb Bursopathien, mehrere Lokalisationen
M71.81	Sonstige nb Bursopathien Schulterregion
M71.82	Sonstige nb Bursopathien Oberarm
M71.83	Sonstige nb Bursopathien Unterarm
M71.84	Sonstige nb Bursopathien Hand
M71.85	Sonstige nb Bursopathien Becken/Oberschenkel
M71.86	Sonstige nb Bursopathien Unterschenkel
M71.87	Sonstige nb Bursopathien Knöchel/Fuß
M71.88	Sonstige nb Bursopathien, sonstige Lok
M71.89	Sonstige nb Bursopathien, nnbez Lokalisationen
M71.90	Bursopathie, nnbez, mehrere Lokalisationen
M71.91	Bursopathie, nnbez, Schulterregion
M71.92	Bursopathie, nnbez, Oberarm
M71.93	Bursopathie, nnbez, Unterarm
M71.94	Bursopathie, nnbez, Hand
M71.95	Bursopathie, nnbez, Beckenregion/Oberschenkel
M71.96	Bursopathie, nnbez, Unterschenkel
M71.97	Bursopathie, nnbez, Knöchel/Fuß
M71.98	Bursopathie, nnbez, sonstige Lokalisation
M71.99	Bursopathie, nnbez, nnbez Lokalisationen
M72.0	Fibromatose Palmarfaszie [Dupuytren-Kontraktur]
M72.1	Fingerknöchelpolster [Knuckle pads]
M72.2	Fibromatose Plantarfaszie [Ledderhose-Kontraktur]
M72.40	Pseudosarkomatöse Fibromatose, mehrere Lok
M72.41	Pseudosarkomatöse Fibromatose Schulterregion
M72.42	Pseudosarkomatöse Fibromatose Oberarm
M72.43	Pseudosarkomatöse Fibromatose Unterarm
M72.44	Pseudosarkomatöse Fibromatose Hand
M72.45	Pseudosarkomatöse Fibromatose Becken/OS
M72.46	Pseudosarkomatöse Fibromatose Unterschenkel
M72.47	Pseudosarkomatöse Fibromatose Knöchel/Fuß
M72.48	Pseudosarkomatöse Fibromatose, sonst Lok
M72.49	Pseudosarkomatöse Fibromatose, nnbez Lok
M72.60	Nekrotis Fasziitis, Mehr Lok
M72.61	Nekrotis Fasziitis, Schulterreg
M72.62	Nekrotis Fasziitis, Oberarm
M72.63	Nekrotis Fasziitis, Unterarm
M72.64	Nekrotis Fasziitis, Hand
M72.65	Nekrotis Fasziitis, Beckenreg/OS
M72.66	Nekrotis Fasziitis, Unterschenkel
M72.67	Nekrotis Fasziitis, Knöchel/Fuß
M72.68	Nekrotis Fasziitis, Sonstige
M72.69	Nekrotis Fasziitis, Lok nnb
M72.80	Sonstige Fibromatosen, mehrere Lokalisationen
M72.81	Sonstige Fibromatosen Schulterregion
M72.82	Sonstige Fibromatosen Oberarm
M72.83	Sonstige Fibromatosen Unterarm
M72.84	Sonstige Fibromatosen Hand
M72.85	Sonstige Fibromatosen Beckenregion/OS
M72.86	Sonstige Fibromatosen Unterschenkel
M72.87	Sonstige Fibromatosen Knöchel/Fuß

M72.88	Sonstige Fibromatosen, sonstige Lokalisation
M72.89	Sonstige Fibromatosen, nnbez Lokalisationen
M72.90	Fibromatose, nnbez, mehrere Lokalisationen
M72.91	Fibromatose, nnbez, Schulterregion
M72.92	Fibromatose, nnbez, Oberarm
M72.93	Fibromatose, nnbez, Unterarm
M72.94	Fibromatose, nnbez, Hand
M72.95	Fibromatose, nnbez, Beckenregion/OS
M72.96	Fibromatose, nnbez, Unterschenkel
M72.97	Fibromatose, nnbez, Knöchel/Fuß
M72.98	Fibromatose, nnbez, sonstige Lokalisation
M72.99	Fibromatose, nnbez, nnbez Lokalisationen
M73.00	Bursitis gonorrhoica, mehrere Lokalisationen
M73.01	Bursitis gonorrhoica Schulterregion
M73.02	Bursitis gonorrhoica Oberarm
M73.03	Bursitis gonorrhoica Unterarm
M73.04	Bursitis gonorrhoica Hand
M73.05	Bursitis gonorrhoica Beckenregion/Oberschenkel
M73.06	Bursitis gonorrhoica Unterschenkel
M73.07	Bursitis gonorrhoica Knöchel/Fuß
M73.08	Bursitis gonorrhoica, sonstige Lokalisation
M73.09	Bursitis gonorrhoica, nnbez Lokalisationen
M73.10	Bursitis syphilitica, mehrere Lokalisationen
M73.11	Bursitis syphilitica Schulterregion
M73.12	Bursitis syphilitica Oberarm
M73.13	Bursitis syphilitica Unterarm
M73.14	Bursitis syphilitica Hand
M73.15	Bursitis syphilitica Beckenregion/Oberschenkel
M73.16	Bursitis syphilitica Unterschenkel
M73.17	Bursitis syphilitica Knöchel/Fuß
M73.18	Bursitis syphilitica, sonstige Lokalisation
M73.19	Bursitis syphilitica, nnbez Lokalisationen
M73.80	Sonst KH Weichteilgew b so aokl KH, mehrere Lok
M73.81	Sonst KH Weichteilgew b so aokl KH, Schulterregion
M73.82	Sonst KH Weichteilgew b so aokl KH, Oberarm
M73.83	Sonst KH Weichteilgew b so aokl KH, Unterarm
M73.84	Sonst KH Weichteilgew b so aokl KH, Hand
M73.85	Sonst KH Weichteilgew b so aokl KH Becken/OS
M73.86	Sonst KH Weichteilgew b so aokl KH, Unterschenkel
M73.87	Sonst KH Weichteilgew b so aokl KH, Knöchel/Fuß
M73.88	Sonst KH Weichteilgew b so aokl KH, sonst Lok
M73.89	Sonst KH Weichteilgew b so aokl KH, nnezb Lok
M75.0	Adhäsive Entzündung Schultergelenkkapsel
M75.1	Läsionen Rotatorenmanschette
M75.2	Tendinitis M. biceps brachii
M75.3	Tendinitis calcarea im Schulterbereich
M75.4	Impingement-Syndrom Schulter
M75.5	Bursitis im Schulterbereich
M75.8	Sonstige Schulterläsionen
M75.9	Schulterläsion, nnbez
M76.0	Tendinitis Glutäus-Sehne(n)
M76.1	Tendinitis Iliopsoas-Sehne
M76.2	Knochensporn am Darmbeinkamm
M76.3	Tractus-iliotibialis-Synd
M76.4	Bursitis Bereich Lig collaterale tibiale [Stieda-Pellegrini]
M76.5	Tendinitis Patellarsehne
M76.6	Tendinitis Achillessehne
M76.7	Tendinitis Peronäussehne(n)
M76.8	Sonst Enthesopathien unt Extrem m Ausnahme Fuß
M76.9	Enthesopathie untere Extremität, nnbez
M77.0	Epicondylitis ulnaris humeri
M77.1	Epicondylitis radialis humeri
M77.2	Periarthritis im Bereich Handgelenk
M77.3	Kalkaneussporn
M77.4	Metatarsalgie
M77.5	Sonstige Enthesopathie Fuß
M77.8	Sonstige Enthesopathien, ank
M77.9	Enthesopathie, nnbez
M79.00	Rheumatismus, nnbez, mehrere Lokalisationen
M79.01	Rheumatismus, nnbez, Schulterregion
M79.02	Rheumatismus, nnbez, Oberarm
M79.03	Rheumatismus, nnbez, Unterarm
M79.04	Rheumatismus, nnbez, Hand
M79.05	Rheumatismus, nnbez, Beckenregion/Oberschenkel
M79.06	Rheumatismus, nnbez, Unterschenkel
M79.07	Rheumatismus, nnbez, Knöchel/Fuß
M79.08	Rheumatismus, nnbez, sonstige Lokalisation
M79.09	Rheumatismus, nnbez, nnbez Lokalisationen
M79.10	Myalgie, mehrere Lokalisationen
M79.11	Myalgie Schulterregion
M79.12	Myalgie Oberarm
M79.13	Myalgie Unterarm
M79.14	Myalgie Hand
M79.15	Myalgie Beckenregion/Oberschenkel
M79.16	Myalgie Unterschenkel
M79.17	Myalgie Knöchel/Fuß
M79.18	Myalgie, sonstige Lokalisation
M79.19	Myalgie, nnbez Lokalisationen
M79.46	Hypertroph Corpus adip [Hoffa-Kastert-Synd] UntSchenkel
M79.50	Verbliebener Fremdkörper im WeichteilGew, mehr Lok
M79.51	Verbliebener Fremdkörper im WTGew Schulterregion
M79.52	Verbliebener Fremdkörper im WeichteilGew Oberarm
M79.53	Verbliebener Fremdkörper im WeichteilGew Unterarm
M79.54	Verbliebener Fremdkörper im WeichteilGew Hand
M79.55	Verbliebener Fremdkörper im WeichteilGew Becken/OS
M79.56	Verbliebener Fremdkörper im Weichteilgewebe US
M79.57	Verblieb Fremdkörper im WeichteilGew Knöchel/Fuß
M79.58	Verbliebener Fremdkörper im WeichteilGew, sonst Lok
M79.59	Verbliebener Fremdkörper im WeichteilGew, nnbez Lok
M79.60	Schmerzen Extremitäten, mehrere Lok
M79.61	Schmerzen Schulterregion
M79.62	Schmerzen Oberarm
M79.63	Schmerzen Unterarm
M79.64	Schmerzen Hand
M79.65	Schmerzen Beckenregion/Oberschenkel
M79.66	Schmerzen Unterschenkel
M79.67	Schmerzen Knöchel/Fuß
M79.69	Schmerzen Extremitäten, nnbez Lok
M79.70	Fibromyalgie: Mehrere Lokalisationen
M79.80	Sonst nb KH Weichteilgewebe, mehrere Lok
M79.81	Sonst nb KH Weichteilgewebe Schulterregion
M79.82	Sonst nb KH Weichteilgewebe Oberarm
M79.83	Sonst nb KH Weichteilgewebe Unterarm
M79.84	Sonst nb KH Weichteilgewebe Hand
M79.85	Sonst nb KH Weichteilgewebe Becken/OS
M79.86	Sonst nb KH Weichteilgewebe Unterschenkel
M79.87	Sonst nb KH Weichteilgewebe Knöchel/Fuß
M79.88	Sonst nb KH Weichteilgewebe, sonst Lok
M79.89	Sonst nb KH Weichteilgewebe, nnbez Lok
M79.90	KH Weichteilgewebe, nnb, mehrere Lok
M79.91	KH Weichteilgewebe, nnb, Schulterregion
M79.92	KH Weichteilgewebe, nnb, Oberarm
M79.93	KH Weichteilgewebe, nnb, Unterarm
M79.94	KH Weichteilgewebe, nnb, Hand
M79.95	KH Weichteilgewebe, nnb, Becken/Oberschenkel
M79.96	KH Weichteilgewebe, nnb, Unterschenkel
M79.97	KH Weichteilgewebe, nnb, Knöchel/Fuß
M79.98	KH Weichteilgewebe, nnb, sonst Lok
M79.99	KH Weichteilgewebe, nnb, nnb Lokalisationen
M80.00	Postmenop Osteoporose m path Fraktur, mehr Lok
M80.01	Postmenop Osteoporose m path Fx Schulterregion
M80.02	Postmenop Osteoporose m path Fx Oberarm
M80.03	Postmenop Osteoporose m path Fx Unterarm
M80.04	Postmenop Osteoporose m path Fx Hand
M80.05	Postmenop Osteoporose m path Fx Becken/OS
M80.06	Postmenop Osteoporose m path Fx Unterschenkel
M80.07	Postmenop Osteoporose m path Fx Knöchel/Fuß
M80.08	Postmenop Osteoporose m path Fx, sonst Lok
M80.09	Postmenop Osteoporose m path Fx, nnbezLok
M80.10	Osteoporose m path Fx nach Ovarektomie, mehr Lok

M80.11	Osteoporose m path Fx nach Ovarekt, Schulterregion
M80.12	Osteoporose m path Fx nach Ovarekt, Oberarm
M80.13	Osteoporose m path Fx nach Ovarekt, Unterarm
M80.14	Osteoporose m path Fx nach Ovarekt, Hand
M80.15	Osteoporose m path Fx nach Ovarekt, Beckenreg/OS
M80.16	Osteoporose m path Fx nach Ovarekt, Unterschenkel
M80.17	Osteoporose m path Fx nach Ovarekt, Knöchel/Fuß
M80.18	Osteoporose m path Fx nach Ovarekt, sonst Lok
M80.19	Osteoporose m path Fx nach Ovarekt, nnbez Lok
M80.20	Inaktivitätsosteoporose m path Fraktur, mehr Lok
M80.21	Inaktivitätsosteoporose m path Fx Schulterregion
M80.22	Inaktivitätsosteoporose m path Fx Oberarm
M80.23	Inaktivitätsosteoporose m path Fx Unterarm
M80.24	Inaktivitätsosteoporose m path Fx Hand
M80.25	Inaktivitätsosteoporose m path Fx Becken/OS
M80.26	Inaktivitätsosteoporose m path Fx Unterschenkel
M80.27	Inaktivitätsosteoporose m path Fx Knöchel/Fuß
M80.28	Inaktivitätsosteoporose m path Fx, sonst Lok
M80.29	Inaktivitätsosteoporose m path Fx, nnbez Lok
M80.30	Osteoporose m path Fx d Malabs n chir Eingr, mehr Lok
M80.31	Osteoporose m path Fx d Malabs n chir Eingr, Schulterreg
M80.32	Osteoporose m path Fx d Malabs n chir Eingr, Oberarm
M80.33	Osteoporose m path Fx d Malabs n chir Eingr, Unterarm
M80.34	Osteoporose m path Fx d Malabs n chir Eingr, Hand
M80.35	Osteoporose m path Fx d Malabs n chir Eingr, BeReg/OS
M80.36	Osteoporose m path Fx d Malabs n chir Eingr, US
M80.37	Osteoporose m path Fx d Malabs n chir Eingr, Knöch/Fuß
M80.38	Osteoporose m path Fx d Malabs n chir Eingr, sonst Lok
M80.39	Osteoporose m path Fx d Malabs n chir Eingr, nnbez Lok
M80.40	AM-induz Osteoporose m path Fx, mehrere Lok
M80.41	AM-induz Osteoporose m path Fx Schulterregion
M80.42	AM-induz Osteoporose m path Fx Oberarm
M80.43	AM-induz Osteoporose m path Fx Unterarm
M80.44	AM-induz Osteoporose m path Fx Hand
M80.45	AM-induz Osteoporose m path Fx Becken/OS
M80.46	AM-induz Osteoporose m path Fx Unterschenkel
M80.47	AM-induz Osteoporose m path Fx Knöchel/Fuß
M80.48	AM-induz Osteoporose m path Fx, sonst Lok
M80.49	AM-induz Osteoporose m path Fx, nnbez Lok
M80.50	Idiopath Osteoporose m path Fx, mehrere Lok
M80.51	Idiopath Osteoporose m path Fx Schulterregion
M80.52	Idiopath Osteoporose m path Fx Oberarm
M80.53	Idiopath Osteoporose m path Fx Unterarm
M80.54	Idiopath Osteoporose m path Fx Hand
M80.55	Idiopath Osteoporose m path Fx Becken/OS
M80.56	Idiopath Osteoporose m path Fx Unterschenkel
M80.57	Idiopath Osteoporose m path Fx Knöchel/Fuß
M80.58	Idiopath Osteoporose m path Fx, sonst Lok
M80.59	Idiopath Osteoporose m path Fx, nnbez Lok
M80.80	Sonst Osteoporose m path Fx, mehrere Lok
M80.81	Sonst Osteoporose m path Fx Schulterregion
M80.82	Sonst Osteoporose m path Fx Oberarm
M80.83	Sonst Osteoporose m path Fx Unterarm
M80.84	Sonst Osteoporose m path Fx Hand
M80.85	Sonst Osteoporose m path Fx Becken/OS
M80.86	Sonst Osteoporose m path Fx Unterschenkel
M80.87	Sonst Osteoporose m path Fx Knöchel/Fuß
M80.88	Sonst Osteoporose m path Fx, sonst Lok
M80.89	Sonst Osteoporose m path Fx, nnbez Lok
M80.90	Nnb Osteoporose m path Fx, mehrere Lok
M80.91	Nnb Osteoporose m path Fx Schulterregion
M80.92	Nnb Osteoporose m path Fx Oberarm
M80.93	Nnb Osteoporose m path Fx Unterarm
M80.94	Nnb Osteoporose m path Fx Hand
M80.95	Nnb Osteoporose m path Fx Becken/OS
M80.96	Nnb Osteoporose m path Fx Unterschenkel
M80.97	Nnb Osteoporose m path Fx Knöchel/Fuß
M80.98	Nnb Osteoporose m path Fx, sonst Lok
M80.99	Nnb Osteoporose m path Fx, nnbez Lok
M81.00	Postmenopausale Osteoporose, mehrere Lok
M81.01	Postmenopausale Osteoporose Schulterregion
M81.02	Postmenopausale Osteoporose Oberarm
M81.03	Postmenopausale Osteoporose Unterarm
M81.04	Postmenopausale Osteoporose Hand
M81.05	Postmenopausale Osteoporose Becken/OS
M81.06	Postmenopausale Osteoporose Unterschenkel
M81.07	Postmenopausale Osteoporose Knöchel/Fuß
M81.08	Postmenopausale Osteoporose, sonst Lok
M81.09	Postmenopausale Osteoporose, nnbez Lok
M81.10	Osteoporose nach Ovarektomie, mehrere Lok
M81.11	Osteoporose nach Ovarektomie, Schulterregion
M81.12	Osteoporose nach Ovarektomie, Oberarm
M81.13	Osteoporose nach Ovarektomie, Unterarm
M81.14	Osteoporose nach Ovarektomie, Hand
M81.15	Osteoporose nach Ovarektomie, Becken/OS
M81.16	Osteoporose nach Ovarektomie, Unterschenkel
M81.17	Osteoporose nach Ovarektomie, Knöchel/Fuß
M81.18	Osteoporose nach Ovarektomie, sonst Lokalisation
M81.19	Osteoporose nach Ovarektomie, nnbez Lok
M81.20	Inaktivitätsosteoporose, mehrere Lok
M81.21	Inaktivitätsosteoporose Schulterregion
M81.22	Inaktivitätsosteoporose Oberarm
M81.23	Inaktivitätsosteoporose Unterarm
M81.24	Inaktivitätsosteoporose Hand
M81.25	Inaktivitätsosteoporose Beckenregion/Oberschenkel
M81.26	Inaktivitätsosteoporose Unterschenkel
M81.27	Inaktivitätsosteoporose Knöchel/Fuß
M81.28	Inaktivitätsosteoporose, sonstige Lokalisation
M81.29	Inaktivitätsosteoporose, nnbez Lokalisationen
M81.30	Osteoporose infolge Malabs nach chir Eingr, mehrere Lok
M81.31	Osteoporose infolge Malabs nach chir Eingr, Schulterreg
M81.32	Osteoporose infolge Malabs nach chir Eingr, Oberarm
M81.33	Osteoporose infolge Malabs nach chir Eingr, Unterarm
M81.34	Osteoporose infolge Malabs nach chir Eingr, Hand
M81.35	Osteoporose infolge Malabs nach chir Eingr, BeReg/OS
M81.36	Osteoporose infolge Malabs nach chir Eingr, US
M81.37	Osteoporose infolge Malabs nach chir Eingr, Knöchel/Fuß
M81.38	Osteoporose infolge Malabs nach chir Eingr, sonst Lok
M81.39	Osteoporose infolge Malabs nach chir Eingr, nnbez Lok
M81.40	AM-induz Osteoporose, mehrere Lok
M81.41	AM-induz Osteoporose Schulterregion
M81.42	AM-induz Osteoporose Oberarm
M81.43	AM-induz Osteoporose Unterarm
M81.44	AM-induz Osteoporose Hand
M81.45	AM-induz Osteoporose Beckenregion/Oberschenkel
M81.46	AM-induz Osteoporose Unterschenkel
M81.47	AM-induz Osteoporose Knöchel/Fuß
M81.48	AM-induz Osteoporose, sonst Lok
M81.49	Arzneimittelinduzierte Osteoporose, nnbez Lok
M81.50	Idiopathische Osteoporose, mehrere Lok
M81.51	Idiopathische Osteoporose Schulterregion
M81.52	Idiopathische Osteoporose Oberarm
M81.53	Idiopathische Osteoporose Unterarm
M81.54	Idiopathische Osteoporose Hand
M81.55	Idiopathische Osteoporose Becken/Oberschenkel
M81.56	Idiopathische Osteoporose Unterschenkel
M81.57	Idiopathische Osteoporose Knöchel/Fuß
M81.58	Idiopathische Osteoporose, sonstige Lok
M81.59	Idiopathische Osteoporose, nnbez Lokalisationen
M81.60	Lokalisierte Osteoporose [Lequesne], mehrere Lok
M81.61	Lokalisierte Osteoporose [Lequesne], Schulterregion
M81.62	Lokalisierte Osteoporose [Lequesne], Oberarm
M81.63	Lokalisierte Osteoporose [Lequesne], Unterarm
M81.64	Lokalisierte Osteoporose [Lequesne], Hand
M81.65	Lokalisierte Osteoporose [Lequesne], Becken/OS
M81.66	Lokalisierte Osteoporose [Lequesne], Unterschenkel
M81.67	Lokalisierte Osteoporose [Lequesne], Knöchel/Fuß
M81.68	Lokalisierte Osteoporose [Lequesne], sonst Lok
M81.69	Lokalisierte Osteoporose [Lequesne], nnbez Lok
M81.80	Sonstige Osteoporose, mehrere Lokalisationen

M81.81	Sonstige Osteoporose Schulterregion
M81.82	Sonstige Osteoporose Oberarm
M81.83	Sonstige Osteoporose Unterarm
M81.84	Sonstige Osteoporose Hand
M81.85	Sonstige Osteoporose Beckenregion/OS
M81.86	Sonstige Osteoporose Unterschenkel
M81.87	Sonstige Osteoporose Knöchel/Fuß
M81.88	Sonstige Osteoporose, sonstige Lokalisation
M81.89	Sonstige Osteoporose, nnbez Lokalisationen
M81.90	Osteoporose, nnbez, mehrere Lokalisationen
M81.91	Osteoporose, nnbez, Schulterregion
M81.92	Osteoporose, nnbez, Oberarm
M81.93	Osteoporose, nnbez, Unterarm
M81.94	Osteoporose, nnbez, Hand
M81.95	Osteoporose, nnbez, Beckenregion/Oberschenkel
M81.96	Osteoporose, nnbez, Unterschenkel
M81.97	Osteoporose, nnbez, Knöchel/Fuß
M81.98	Osteoporose, nnbez, sonstige Lokalisation
M81.99	Osteoporose, nnbez, nnbez Lokalisationen
M82.00	Osteoporose b Plasmozytom, mehrere Lok
M82.01	Osteoporose b Plasmozytom, Schulterregion
M82.02	Osteoporose b Plasmozytom, Oberarm
M82.03	Osteoporose b Plasmozytom, Unterarm
M82.04	Osteoporose b Plasmozytom, Hand
M82.05	Osteoporose b Plasmozytom, Becken/OS
M82.06	Osteoporose b Plasmozytom, Unterschenkel
M82.07	Osteoporose b Plasmozytom, Knöchel/Fuß
M82.08	Osteoporose b Plasmozytom, sonst Lokalisation
M82.09	Osteoporose b Plasmozytom, nnb Lokalisationen
M82.10	Osteoporose b endokrinen Stör, mehrere Lok
M82.11	Osteoporose b endokrinen Stör, Schulterregion
M82.12	Osteoporose b endokrinen Störungen, Oberarm
M82.13	Osteoporose b endokrinen Störungen, Unterarm
M82.14	Osteoporose b endokrinen Störungen, Hand
M82.15	Osteoporose b endokrinen Stör, Becken/Oberschenkel
M82.16	Osteoporose b endokrinen Stör, Unterschenkel
M82.17	Osteoporose b endokrinen Stör, Knöchel/Fuß
M82.18	Osteoporose b endokrinen Stör, sonst Lok
M82.19	Osteoporose b endokrinen Stör, nnbez Lok
M82.80	Osteoporose b sonst aokl KH, mehrere Lok
M82.81	Osteoporose b sonst aokl KH, Schulterregion
M82.82	Osteoporose b sonst aokl KH, Oberarm
M82.83	Osteoporose b sonst aokl KH, Unterarm
M82.84	Osteoporose b sonst aokl KH, Hand
M82.85	Osteoporose b sonst aokl KH, Becken/Oberschenkel
M82.86	Osteoporose b sonst aokl KH, Unterschenkel
M82.87	Osteoporose b sonst aokl KH, Knöchel /Fuß
M82.88	Osteoporose b sonst aokl KH, sonst Lok
M82.89	Osteoporose b sonst aokl KH, nnbez Lok
M83.00	Osteomalazie im Wochenbett, mehrere Lok
M83.01	Osteomalazie im Wochenbett, Schulterregion
M83.02	Osteomalazie im Wochenbett, Oberarm
M83.03	Osteomalazie im Wochenbett, Unterarm
M83.04	Osteomalazie im Wochenbett, Hand
M83.05	Osteomalazie im Wochenbett, Becken/Oberschenkel
M83.06	Osteomalazie im Wochenbett, Unterschenkel
M83.07	Osteomalazie im Wochenbett, Knöchel/Fuß
M83.08	Osteomalazie im Wochenbett, sonst Lokalisation
M83.09	Osteomalazie im Wochenbett, nnb Lokalisationen
M83.10	Senile Osteomalazie, mehrere Lokalisationen
M83.11	Senile Osteomalazie Schulterregion
M83.12	Senile Osteomalazie Oberarm
M83.13	Senile Osteomalazie Unterarm
M83.14	Senile Osteomalazie Hand
M83.15	Senile Osteomalazie Beckenregion/Oberschenkel
M83.16	Senile Osteomalazie Unterschenkel
M83.17	Senile Osteomalazie Knöchel/Fuß
M83.18	Senile Osteomalazie, sonstige Lokalisation
M83.19	Senile Osteomalazie, nnbez Lokalisationen
M83.20	Osteomalazie ErwAlter d Malabs, mehrere Lok
M83.21	Osteomalazie ErwAlter d Malabs, Schulterregion
M83.22	Osteomalazie ErwAlter d Malabs, Oberarm
M83.23	Osteomalazie ErwAlter d Malabs, Unterarm
M83.24	Osteomalazie ErwAlter d Malabs, Hand
M83.25	Osteomalazie ErwAlter d Malabs, Becken/OS
M83.26	Osteomalazie ErwAlter d Malabs, Unterschenkel
M83.27	Osteomalazie ErwAlter d Malabs, Knöchel/Fuß
M83.28	Osteomalazie ErwAlter d Malabs, sonst Lok
M83.29	Osteomalazie ErwAlter d Malabs, nnbez Lok
M83.30	Osteomalazie ErwAlter d Fehl-/Mangelernähr, mehr Lok
M83.31	Osteomalazie ErwAlter d Fehl-/Mangelernähr, Schulterreg
M83.32	Osteomalazie ErwAlter d Fehl-/Mangelernähr, Oberarm
M83.33	Osteomalazie ErwAlter d Fehl-/Mangelernähr, Unterarm
M83.34	Osteomalazie ErwAlter d Fehl-/Mangelernähr, Hand
M83.35	Osteomalazie ErwAlter d Fehl-/Mangelernähr, BeReg/OS
M83.36	Osteomalazie ErwAlter d Fehl-/Mangelernähr, US
M83.37	Osteomalazie ErwAlter d Fehl-/Mangelernähr, Knöchel/Fuß
M83.38	Osteomalazie ErwAlter d Fehl-/Mangelernähr, so Lok
M83.39	Osteomalazie ErwAlter d Fehl-/Mangelernähr, nnb Lok
M83.40	Aluminiumosteopathie, mehrere Lokalisationen
M83.41	Aluminiumosteopathie Schulterregion
M83.42	Aluminiumosteopathie Oberarm
M83.43	Aluminiumosteopathie Unterarm
M83.44	Aluminiumosteopathie Hand
M83.45	Aluminiumosteopathie Beckenregion/Oberschenkel
M83.46	Aluminiumosteopathie Unterschenkel
M83.47	Aluminiumosteopathie Knöchel/Fuß
M83.48	Aluminiumosteopathie, sonstige Lokalisation
M83.49	Aluminiumosteopathie, nnbez Lokalisationen
M83.50	Sonst AM-induz Osteomalazie b Erw, mehrere Lok
M83.51	Sonst AM-induz Osteomalazie b Erw, Schulterregion
M83.52	Sonst AM-induz Osteomalazie b Erw, Oberarm
M83.53	Sonst AM-induz Osteomalazie b Erw, Unterarm
M83.54	Sonst AM-induz Osteomalazie b Erw, Hand
M83.55	Sonst AM-induz Osteomalazie b Erw, Beckenreg/OS
M83.56	Sonst AM-induz Osteomalazie b Erw, Unterschenkel
M83.57	Sonst AM-induz Osteomalazie b Erw, Knöchel/Fuß
M83.58	Sonst AM-induz Osteomalazie b Erw, so Lok
M83.59	Sonst AM-induz Osteomalazie b Erw, nnbez Lok
M83.80	Sonst Osteomalazie im ErwAlter, mehrere Lok
M83.81	Sonst Osteomalazie im ErwAlter, Schulterregion
M83.82	Sonst Osteomalazie im ErwAlter, Oberarm
M83.83	Sonst Osteomalazie im ErwAlter, Unterarm
M83.84	Sonst Osteomalazie im ErwAlter, Hand
M83.85	Sonst Osteomalazie im ErwAlter, Becken/OS
M83.86	Sonst Osteomalazie im ErwAlter, Unterschenkel
M83.87	Sonst Osteomalazie im ErwAlter, Knöchel/Fuß
M83.88	Sonst Osteomalazie im ErwAlter, sonst Lok
M83.89	Sonst Osteomalazie im ErwAlter, nnbez Lok
M83.90	Osteomalazie im ErwAlter, nnb, mehrere Lok
M83.91	Osteomalazie im ErwAlter, nnb, Schulterregion
M83.92	Osteomalazie im ErwAlter, nnb, Oberarm
M83.93	Osteomalazie im ErwAlter, nnb, Unterarm
M83.94	Osteomalazie im ErwAlter, nnb, Hand
M83.95	Osteomalazie im ErwAlter, nnb, Becken/Oberschenkel
M83.96	Osteomalazie im ErwAlter, nnb, Unterschenkel
M83.97	Osteomalazie im ErwAlter, nnb, Knöchel/Fuß
M83.98	Osteomalazie im ErwAlter, nnb, sonst Lok
M83.99	Osteomalazie im ErwAlter, nnb, nnb Lok
M84.00	Frakturheilung in Fehlstellung, mehrere Lok
M84.01	Frakturheilung in Fehlstellung Schulterregion
M84.02	Frakturheilung in Fehlstellung Oberarm
M84.03	Frakturheilung in Fehlstellung Unterarm
M84.04	Frakturheilung in Fehlstellung Hand
M84.05	Frakturheilung in Fehlstellung Becken/Oberschenkel
M84.06	Frakturheilung in Fehlstellung Unterschenkel
M84.07	Frakturheilung in Fehlstellung Knöchel/Fuß
M84.08	Frakturheilung in Fehlstellung, sonst Lok
M84.09	Frakturheilung in Fehlstellung, nnbez Lok
M84.10	Nichtvereinigung Frakturenden [Pseudarthr], mehrere Lok

M84.11	Nichtvereinigung Frakturenden [Pseudarthr] Schulterreg
M84.12	Nichtvereinigung Frakturenden [Pseudarthr] Oberarm
M84.13	Nichtvereinigung Frakturenden [Pseudarthr] Unterarm
M84.14	Nichtvereinigung Frakturenden [Pseudarthr] Hand
M84.15	Nichtvereinigung Frakturenden [Pseudarthr] Becken/OS
M84.16	Nichtvereinigung Frakturenden [Pseudarthr] Unterschenkel
M84.17	Nichtvereinigung Frakturenden [Pseudarthr] Knöchel/Fuß
M84.18	Nichtvereinigung Frakturenden [Pseudarthr], sonst Lok
M84.19	Nichtvereinigung Frakturenden [Pseudarthr], nnbez Lok
M84.20	Verzögerte Frakturheilung, mehrere Lok
M84.21	Verzögerte Frakturheilung Schulterregion
M84.22	Verzögerte Frakturheilung Oberarm
M84.23	Verzögerte Frakturheilung Unterarm
M84.24	Verzögerte Frakturheilung Hand
M84.25	Verzögerte Frakturheilung Becken/OS
M84.26	Verzögerte Frakturheilung Unterschenkel
M84.27	Verzögerte Frakturheilung Knöchel/Fuß
M84.28	Verzögerte Frakturheilung, sonstige Lok
M84.29	Verzögerte Frakturheilung, nnb Lokalisationen
M84.30	Streßfraktur, ank, mehrere Lokalisationen
M84.31	Streßfraktur, ank, Schulterregion
M84.32	Streßfraktur, ank, Oberarm
M84.33	Streßfraktur, ank, Unterarm
M84.34	Streßfraktur, ank, Hand
M84.35	Streßfraktur, ank, Beckenregion/Oberschenkel
M84.36	Streßfraktur, ank, Unterschenkel
M84.37	Streßfraktur, ank, Knöchel/Fuß
M84.38	Streßfraktur, ank, sonstige Lokalisation
M84.39	Streßfraktur, ank, nnbez Lokalisationen
M84.40	Pathologische Fraktur, ank, mehrere Lok
M84.41	Pathologische Fraktur, ank, Schulterregion
M84.42	Pathologische Fraktur, ank, Oberarm
M84.43	Pathologische Fraktur, ank, Unterarm
M84.44	Pathologische Fraktur, ank, Hand
M84.45	Pathologische Fraktur, aonkl, Becken/OS
M84.46	Pathologische Fraktur, ank, Unterschenkel
M84.47	Pathologische Fraktur, ank, Knöchel/Fuß
M84.48	Pathologische Fraktur, ank, sonstige Lok
M84.49	Pathologische Fraktur, ank, nnbez Lokalisationen
M84.80	Sonst Veränderung Knochenkontinuität, mehrere Lok
M84.81	Sonst Veränderung Knochenkontinuität Schulterregion
M84.82	Sonst Veränderung Knochenkontinuität Oberarm
M84.83	Sonst Veränderung Knochenkontinuität Unterarm
M84.84	Sonst Veränderung Knochenkontinuität Hand
M84.85	Sonst Veränderung Knochenkontinuität Becken/OS
M84.86	Sonst Veränderung Knochenkontinuität Unterschenkel
M84.87	Sonst Veränderung Knochenkontinuität Knöchel/Fuß
M84.88	Sonst Veränderung Knochenkontinuität, sonst Lok
M84.89	Sonst Veränderung Knochenkontinuität, nnb Lok
M84.90	Veränderung Knochenkontinuität, nnb, mehrere Lok
M84.91	Veränderung Knochenkontinuität, nnb, Schulterregion
M84.92	Veränderung Knochenkontinuität, nnb, Oberarm
M84.93	Veränderung Knochenkontinuität, nnb, Unterarm
M84.94	Veränderung Knochenkontinuität, nnb, Hand
M84.95	Veränderung Knochenkontinuität, nnb, Becken/OS
M84.96	Veränderung Knochenkontinuität, nnb, Unterschenkel
M84.97	Veränderung Knochenkontinuität, nnb, Knöchel/Fuß
M84.98	Veränderung Knochenkontinuität, nnb, sonst Lok
M84.99	Veränderung Knochenkontinuität, nnb, nnb Lok
M85.00	Fibröse Dysplasie (monostotisch), mehrere Lok
M85.01	Fibröse Dysplasie (monostotisch) Schulterregion
M85.02	Fibröse Dysplasie (monostotisch) Oberarm
M85.03	Fibröse Dysplasie (monostotisch) Unterarm
M85.04	Fibröse Dysplasie (monostotisch) Hand
M85.05	Fibröse Dysplasie (monostotisch) Becken/OS
M85.06	Fibröse Dysplasie (monostotisch) Unterschenkel
M85.07	Fibröse Dysplasie (monostotisch) Knöchel/Fuß
M85.08	Fibröse Dysplasie (monostotisch), sonst Lok
M85.09	Fibröse Dysplasie (monostotisch), nnbez Lok
M85.10	Skelettfluorose, mehrere Lokalisationen
M85.11	Skelettfluorose Schulterregion
M85.12	Skelettfluorose Oberarm
M85.13	Skelettfluorose Unterarm
M85.14	Skelettfluorose Hand
M85.15	Skelettfluorose Beckenregion/Oberschenkel
M85.16	Skelettfluorose Unterschenkel
M85.17	Skelettfluorose Knöchel/Fuß
M85.18	Skelettfluorose, sonstige Lokalisation
M85.19	Skelettfluorose, nnbez Lokalisationen
M85.2	Hyperostose Schädel
M85.30	Ostitis condensans, mehrere Lokalisationen
M85.31	Ostitis condensans Schulterregion
M85.32	Ostitis condensans Oberarm
M85.33	Ostitis condensans Unterarm
M85.34	Ostitis condensans Hand
M85.35	Ostitis condensans Beckenregion/Oberschenkel
M85.36	Ostitis condensans Unterschenkel
M85.37	Ostitis condensans Knöchel/Fuß
M85.38	Ostitis condensans, sonstige Lokalisation
M85.39	Ostitis condensans, nnbez Lokalisationen
M85.40	Solitäre Knochenzyste, mehrere Lokalisationen
M85.41	Solitäre Knochenzyste Schulterregion
M85.42	Solitäre Knochenzyste Oberarm
M85.43	Solitäre Knochenzyste Unterarm
M85.44	Solitäre Knochenzyste Hand
M85.45	Solitäre Knochenzyste Becken/Oberschenkel
M85.46	Solitäre Knochenzyste Unterschenkel
M85.47	Solitäre Knochenzyste Knöchel/Fuß
M85.48	Solitäre Knochenzyste, sonstige Lokalisation
M85.49	Solitäre Knochenzyste, nnbez Lokalisationen
M85.50	Aneurysmatische Knochenzyste, mehrere Lok
M85.51	Aneurysmatische Knochenzyste Schulterregion
M85.52	Aneurysmatische Knochenzyste Oberarm
M85.53	Aneurysmatische Knochenzyste Unterarm
M85.54	Aneurysmatische Knochenzyste Hand
M85.55	Aneurysmatische Knochenzyste Becken/OS
M85.56	Aneurysmatische Knochenzyste Unterschenkel
M85.57	Aneurysmatische Knochenzyste Knöchel/Fuß
M85.58	Aneurysmatische Knochenzyste, so Lokalisation
M85.59	Aneurysmatische Knochenzyste, nnbez Lok
M85.60	Sonstige Knochenzyste, mehrere Lokalisationen
M85.61	Sonstige Knochenzyste Schulterregion
M85.62	Sonstige Knochenzyste Oberarm
M85.63	Sonstige Knochenzyste Unterarm
M85.64	Sonstige Knochenzyste Hand
M85.65	Sonstige Knochenzyste Beckenregion/OS
M85.66	Sonstige Knochenzyste Unterschenkel
M85.67	Sonstige Knochenzyste Knöchel/Fuß
M85.68	Sonstige Knochenzyste, sonst Lok
M85.69	Sonstige Knochenzyste, nnbez Lokalisationen
M85.80	So nb Veränderung KnDichte/-Struktur, mehrere Lok
M85.81	So nb Veränderung KnDichte/-Struktur Schulterregion
M85.82	So nb Veränderung KnDichte/-Struktur Oberarm
M85.83	So nb Veränderung KnDichte/-Struktur Unterarm
M85.84	So nb Veränderung KnDichte/-Struktur Hand
M85.85	So nb Veränderung KnDichte/-Struktur Beckenreg/OS
M85.86	So nb Veränderung KnDichte/-Struktur Unterschenkel
M85.87	So nb Veränderung KnDichte/-Struktur Knöchel/Fuß
M85.88	So nb Veränderung KnDichte/-Struktur, so Lok
M85.89	So nb Veränderung KnDichte/-Struktur, nnb Lok
M85.90	So nb Veränderung KnDichte/-Struktur, nnb, mehrere Lok
M85.91	Veränderung KnDichte/-Struktur, nnb, Schulterregion
M85.92	Veränderung KnDichte/-Struktur, nnb, Oberarm
M85.93	Veränderung KnDichte/-Struktur, nnb, Unterarm
M85.94	Veränderung KnDichte/-Struktur, nnb, Hand
M85.95	Veränderung KnDichte/-Struktur, nnb, Becken/OS
M85.96	Veränderung KnDichte/-Struktur, nnb, Unterschenkel
M85.97	Veränderung KnDichte/-Struktur, nnb, Knöchel/Fuß
M85.98	Veränderung KnDichte/-Struktur, nnb, sonst Lok
M85.99	Veränderung KnDichte/-Struktur, nnb, nnb Lok

M86.00	Akute hämatogene Osteomyelitis, mehrere Lok
M86.01	Akute hämatogene Osteomyelitis Schulterregion
M86.02	Akute hämatogene Osteomyelitis Oberarm
M86.03	Akute hämatogene Osteomyelitis Unterarm
M86.04	Akute hämatogene Osteomyelitis Hand
M86.05	Akute hämatogene Osteomyelitis Becken/OS
M86.06	Akute hämatogene Osteomyelitis Unterschenkel
M86.07	Akute hämatogene Osteomyelitis Knöchel/Fuß
M86.08	Akute hämatogene Osteomyelitis, sonst Lok
M86.09	Akute hämatogene Osteomyelitis, nnb Lok
M86.10	Sonstige akute Osteomyelitis, mehrere Lok
M86.11	Sonstige akute Osteomyelitis Schulterregion
M86.12	Sonstige akute Osteomyelitis Oberarm
M86.13	Sonstige akute Osteomyelitis Unterarm
M86.14	Sonstige akute Osteomyelitis Hand
M86.15	Sonstige akute Osteomyelitis Becken/Oberschenkel
M86.16	Sonstige akute Osteomyelitis Unterschenkel
M86.17	Sonstige akute Osteomyelitis Knöchel/Fuß
M86.18	Sonstige akute Osteomyelitis, sonstige Lok
M86.19	Sonstige akute Osteomyelitis, nnb Lokalisationen
M86.20	Subakute Osteomyelitis, mehrere Lokalisationen
M86.21	Subakute Osteomyelitis Schulterregion
M86.22	Subakute Osteomyelitis Oberarm
M86.23	Subakute Osteomyelitis Unterarm
M86.24	Subakute Osteomyelitis Hand
M86.25	Subakute Osteomyelitis Beckenregion/Oberschenkel
M86.26	Subakute Osteomyelitis Unterschenkel
M86.27	Subakute Osteomyelitis Knöchel/Fuß
M86.28	Subakute Osteomyelitis, sonstige Lokalisation
M86.29	Subakute Osteomyelitis, nnbez Lokalisationen
M86.30	Chron multifokale Osteomyelitis, mehrere Lok
M86.31	Chron multifokale Osteomyelitis Schulterregion
M86.32	Chron multifokale Osteomyelitis Oberarm
M86.33	Chron multifokale Osteomyelitis Unterarm
M86.34	Chron multifokale Osteomyelitis Hand
M86.35	Chron multifokale Osteomyelitis Becken/Oberschenkel
M86.36	Chron multifokale Osteomyelitis Unterschenkel
M86.37	Chron multifokale Osteomyelitis Knöchel/Fuß
M86.38	Chron multifokale Osteomyelitis, sonst Lok
M86.39	Chron multifokale Osteomyelitis, nnb Lok
M86.40	Chron Osteomyelitis m Fistel, mehrere Lok
M86.41	Chron Osteomyelitis m Fistel, Schulterregion
M86.42	Chron Osteomyelitis m Fistel, Oberarm
M86.43	Chron Osteomyelitis m Fistel, Unterarm
M86.44	Chron Osteomyelitis m Fistel, Hand
M86.45	Chron Osteomyelitis m Fistel, Becken/Oberschenkel
M86.46	Chron Osteomyelitis m Fistel, Unterschenkel
M86.47	Chron Osteomyelitis m Fistel, Knöchel/Fuß
M86.48	Chron Osteomyelitis m Fistel, sonst Lok
M86.49	Chron Osteomyelitis m Fistel, nnb Lok
M86.50	Sonst chron hämatogene Osteomyelitis, mehrere Lok
M86.51	Sonst chron hämatogene Osteomyelitis Schulterregion
M86.52	Sonst chron hämatogene Osteomyelitis Oberarm
M86.53	Sonst chron hämatogene Osteomyelitis Unterarm
M86.54	Sonst chron hämatogene Osteomyelitis Hand
M86.55	Sonst chron hämatogene Osteomyelitis Becken/OS
M86.56	Sonst chron hämatogene Osteomyelitis Unterschenkel
M86.57	Sonst chron hämatogene Osteomyelitis Knöchel/Fuß
M86.58	Sonst chron hämatogene Osteomyelitis, sonst Lok
M86.59	Sonst chron hämatogene Osteomyelitis, nnb Lok
M86.60	Sonstige chron Osteomyelitis, mehrere Lok
M86.61	Sonstige chron Osteomyelitis Schulterregion
M86.62	Sonstige chron Osteomyelitis Oberarm
M86.63	Sonstige chron Osteomyelitis Unterarm
M86.64	Sonstige chron Osteomyelitis Hand
M86.65	Sonstige chron Osteomyelitis Becken/Oberschenkel
M86.66	Sonstige chron Osteomyelitis Unterschenkel
M86.67	Sonstige chron Osteomyelitis Knöchel/Fuß
M86.68	Sonstige chron Osteomyelitis, sonst Lok
M86.69	Sonstige chron Osteomyelitis, nnb Lok
M86.80	Sonstige Osteomyelitis, mehrere Lokalisationen
M86.81	Sonstige Osteomyelitis Schulterregion
M86.82	Sonstige Osteomyelitis Oberarm
M86.83	Sonstige Osteomyelitis Unterarm
M86.84	Sonstige Osteomyelitis Hand
M86.85	Sonstige Osteomyelitis Beckenregion/Oberschenkel
M86.86	Sonstige Osteomyelitis Unterschenkel
M86.87	Sonstige Osteomyelitis Knöchel/Fuß
M86.88	Sonstige Osteomyelitis, sonstige Lokalisation
M86.89	Sonstige Osteomyelitis, nnbez Lokalisationen
M86.90	Osteomyelitis, nnbez, mehrere Lokalisationen
M86.91	Osteomyelitis, nnbez, Schulterregion
M86.92	Osteomyelitis, nnbez, Oberarm
M86.93	Osteomyelitis, nnbez, Unterarm
M86.94	Osteomyelitis, nnbez, Hand
M86.95	Osteomyelitis, nnb, Beckenregion/Oberschenkel
M86.96	Osteomyelitis, nnbez, Unterschenkel
M86.97	Osteomyelitis, nnbez, Knöchel/Fuß
M86.98	Osteomyelitis, nnbez, sonstige Lokalisation
M86.99	Osteomyelitis, nnbez, nnbez Lokalisationen
M87.00	Idiopath aseptische Knochennekrose, mehrere Lok
M87.01	Idiopath aseptische Knochennekrose Schulterregion
M87.02	Idiopath aseptische Knochennekrose Oberarm
M87.03	Idiopath aseptische Knochennekrose Unterarm
M87.04	Idiopath aseptische Knochennekrose Hand
M87.05	Idiopath aseptische Knochennekrose Becken/OS
M87.06	Idiopath aseptische Knochennekrose Unterschenkel
M87.07	Idiopath aseptische Knochennekrose Knöchel/Fuß
M87.08	Idiopath aseptische Knochennekrose, sonst Lok
M87.09	Idiopath aseptische Knochennekrose, nnb Lok
M87.10	Knochennekrose d Arzneimittel, mehrere Lok
M87.11	Knochennekrose d Arzneimittel Schulterregion
M87.12	Knochennekrose d Arzneimittel Oberarm
M87.13	Knochennekrose d Arzneimittel Unterarm
M87.14	Knochennekrose d Arzneimittel Hand
M87.15	Knochennekrose d Arzneimittel Becken/Oberschenkel
M87.16	Knochennekrose d Arzneimittel Unterschenkel
M87.17	Knochennekrose d Arzneimittel Knöchel/Fuß
M87.18	Knochennekrose d Arzneimittel, sonst Lok
M87.19	Knochennekrose d Arzneimittel, nnb Lok
M87.20	Knochennekrose d vorangegang Trauma, mehrere Lok
M87.21	Knochennekrose d vorangegang Trauma Schulterregion
M87.22	Knochennekrose d vorangegang Trauma Oberarm
M87.23	Knochennekrose d vorangegang Trauma Unterarm
M87.24	Knochennekrose d vorangegang Trauma Hand
M87.25	Knochennekrose d vorangegang Trauma Becken/OS
M87.26	Knochennekrose d vorangegang Trauma Unterschenkel
M87.27	Knochennekrose d vorangegang Trauma Knöchel/Fuß
M87.28	Knochennekrose d vorangegang Trauma, sonst Lok
M87.29	Knochennekrose d vorangegang Trauma, nnb Lok
M87.30	Sonst sek Knochennekrose, mehrere Lok
M87.31	Sonst sek Knochennekrose Schulterregion
M87.32	Sonst sek Knochennekrose Oberarm
M87.33	Sonst sek Knochennekrose Unterarm
M87.34	Sonst sek Knochennekrose Hand
M87.35	Sonst sek Knochennekrose Becken/OS
M87.36	Sonst sek Knochennekrose Unterschenkel
M87.37	Sonst sek Knochennekrose Knöchel/Fuß
M87.38	Sonst sek Knochennekrose, sonst Lok
M87.39	Sonst sek Knochennekrose, nnb Lok
M87.80	Sonstige Knochennekrose, mehrere Lokalisationen
M87.81	Sonstige Knochennekrose Schulterregion
M87.82	Sonstige Knochennekrose Oberarm
M87.83	Sonstige Knochennekrose Unterarm
M87.84	Sonstige Knochennekrose Hand
M87.85	Sonstige Knochennekrose Beckenregion/OS
M87.86	Sonstige Knochennekrose Unterschenkel
M87.87	Sonstige Knochennekrose Knöchel/Fuß
M87.88	Sonstige Knochennekrose, sonstige Lokalisation
M87.89	Sonstige Knochennekrose, nnbez Lokalisationen

M87.90	Knochennekrose, nnbez, mehrere Lokalisationen
M87.91	Knochennekrose, nnbez, Schulterregion
M87.92	Knochennekrose, nnbez, Oberarm
M87.93	Knochennekrose, nnbez, Unterarm
M87.94	Knochennekrose, nnbez, Hand
M87.95	Knochennekrose, nnb, Beckenreg/Oberschenkel
M87.96	Knochennekrose, nnbez, Unterschenkel
M87.97	Knochennekrose, nnbez, Knöchel/Fuß
M87.98	Knochennekrose, nnbez, sonstige Lokalisation
M87.99	Knochennekrose, nnbez, nnbez Lokalisationen
M88.0	Osteodystrophia deformans Schädelknochen
M88.80	Osteodystrophia deformans sonst Knochen, mehr Lok
M88.81	Osteodystrophia deformans Schulterregion
M88.82	Osteodystrophia deformans Oberarm
M88.83	Osteodystrophia deformans Unterarm
M88.84	Osteodystrophia deformans Hand
M88.85	Osteodystrophia deformans Becken/Oberschenkel
M88.86	Osteodystrophia deformans Unterschenkel
M88.87	Osteodystrophia deformans Knöchel/Fuß
M88.88	Osteodystrophia deformans sonstige Knochen
M88.89	Osteodystrophia deformans sonst Knochen, nnb Lok
M88.90	Osteodystrophia deformans, nnb, mehrere Lok
M88.91	Osteodystrophia deformans, nnb, Schulterregion
M88.92	Osteodystrophia deformans, nnbez, Oberarm
M88.93	Osteodystrophia deformans, nnbez, Unterarm
M88.94	Osteodystrophia deformans, nnbez, Hand
M88.95	Osteodystrophia deformans, nnb, Becken/OS
M88.96	Osteodystrophia deformans, nnb, Unterschenkel
M88.97	Osteodystrophia deformans, nnbez, Knöchel/Fuß
M88.98	Osteodystrophia deformans, nnb, sonst Lok
M88.99	Osteodystrophia deformans, nnb, nnb Lok
M89.10	Stillstand Epiphysenwachstum, mehrere Lok
M89.11	Stillstand Epiphysenwachstum Schulterregion
M89.12	Stillstand Epiphysenwachstum Oberarm
M89.13	Stillstand Epiphysenwachstum Unterarm
M89.14	Stillstand Epiphysenwachstum Hand
M89.15	Stillstand Epiphysenwachstum Becken/OS
M89.16	Stillstand Epiphysenwachstum Unterschenkel
M89.17	Stillstand Epiphysenwachstum Knöchel/Fuß
M89.18	Stillstand Epiphysenwachstum, sonst Lok
M89.19	Stillstand Epiphysenwachstum, nnb Lok
M89.20	So Stör Knochenentwicklung/-wachstum, mehrere Lok
M89.21	So Stör Knochenentwicklung/-wachstum, Schulterregion
M89.22	So Stör Knochenentwicklung/-wachstum Oberarm
M89.23	So Stör Knochenentwicklung/-wachstum Unterarm
M89.24	So Stör Knochenentwicklung/-wachstum Hand
M89.25	So Stör Knochenentwicklung/-wachstum, Beckenreg/OS
M89.26	So Stör Knochenentwicklung/-wachstum, Unterschenkel
M89.27	So Stör Knochenentwicklung/-wachstum Knöchel/Fuß
M89.28	So Stör Knochenentwicklung/-wachstum, so Lok
M89.29	So Stör Knochenentwicklung/-wachstum, nnb Lok
M89.30	Hypertrophie Knochen, mehrere Lok
M89.31	Hypertrophie Knochen Schulterregion
M89.32	Hypertrophie Knochen Oberarm
M89.33	Hypertrophie Knochen Unterarm
M89.34	Hypertrophie Knochen Hand
M89.35	Hypertrophie Knochen Becken/OS
M89.36	Hypertrophie Knochen Unterschenkel
M89.37	Hypertrophie Knochen Knöchel/Fuß
M89.38	Hypertrophie Knochen, sonstige Lokalisation
M89.39	Hypertrophie Knochen, nnb Lokalisationen
M89.40	Sonst hypertrop Osteoarthropathie, mehrere Lok
M89.41	Sonst hypertroph Osteoarthropathie Schulterregion
M89.42	Sonst hypertroph Osteoarthropathie Oberarm
M89.43	Sonst hypertroph Osteoarthropathie Unterarm
M89.44	Sonst hypertroph Osteoarthropathie Hand
M89.45	Sonst hypertroph Osteoarthropathie Becken/OS
M89.46	Sonst hypertroph Osteoarthropathie Unterschenkel
M89.47	Sonst hypertroph Osteoarthropathie Knöchel/Fuß
M89.48	Sonst hypertroph Osteoarthropathie, sonst Lok
M89.49	Sonst hypertroph Osteoarthropathie, nnb Lok
M89.50	Osteolyse, mehrere Lokalisationen
M89.51	Osteolyse Schulterregion
M89.52	Osteolyse Oberarm
M89.53	Osteolyse Unterarm
M89.54	Osteolyse Hand
M89.55	Osteolyse Beckenregion/Oberschenkel
M89.56	Osteolyse Unterschenkel
M89.57	Osteolyse Knöchel/Fuß
M89.58	Osteolyse, sonstige Lokalisation
M89.59	Osteolyse, nnbez Lokalisationen
M89.60	Osteopathie nach Poliomyelitis, mehrere Lok
M89.61	Osteopathie nach Poliomyelitis Schulterregion
M89.62	Osteopathie nach Poliomyelitis Oberarm
M89.63	Osteopathie nach Poliomyelitis Unterarm
M89.64	Osteopathie nach Poliomyelitis Hand
M89.65	Osteopathie nach Poliomyelitis Becken/OS
M89.66	Osteopathie nach Poliomyelitis Unterschenkel
M89.67	Osteopathie nach Poliomyelitis Knöchel/Fuß
M89.68	Osteopathie nach Poliomyelitis, sonst Lok
M89.69	Osteopathie nach Poliomyelitis, nnb Lok
M89.80	Sonstige nb Knochen-KH, mehrere Lokalisationen
M89.81	Sonstige nb Knochen-KH Schulterregion
M89.82	Sonstige nb Knochen-KH Oberarm
M89.83	Sonstige nb Knochen-KH Unterarm
M89.84	Sonstige nb Knochen-KH Hand
M89.85	Sonstige nb Knochen-KH Beckenregion/Oberschenkel
M89.86	Sonstige nb Knochen-KH Unterschenkel
M89.87	Sonstige nb Knochen-KH Knöchel/Fuß
M89.88	Sonstige nb Knochen-KH, sonstige Lokalisation
M89.89	Sonstige nb Knochen-KH, nnbez Lokalisationen
M89.90	Knochen-KH , nnb, mehrere Lokalisationen
M89.91	Knochen-KH, nnbez, Schulterregion
M89.92	Knochen-KH, nnbez, Oberarm
M89.93	Knochen-KH, nnbez, Unterarm
M89.94	Knochen-KH, nnbez, Hand
M89.95	Knochen-KH, nnb, Beckenregion u Oberschenkel
M89.96	Knochen-KH, nnbez, Unterschenkel
M89.97	Knochen-KH, nnbez, Knöchel u Fuß
M89.98	Knochen-KH, nnbez, sonstige Lokalisation
M89.99	Knochen-KH, nnbez, nnbez Lokalisationen
M90.00	Knochentuberkulose, mehrere Lokalisationen
M90.01	Knochentuberkulose Schulterregion
M90.02	Knochentuberkulose Oberarm
M90.03	Knochentuberkulose Unterarm
M90.04	Knochentuberkulose Hand
M90.05	Knochentuberkulose Beckenregion u Oberschenkel
M90.06	Knochentuberkulose Unterschenkel
M90.07	Knochentuberkulose Knöchel u Fuß
M90.08	Knochentuberkulose, sonstige Lokalisation
M90.09	Knochentuberkulose, nnbez Lokalisationen
M90.10	Periostitis b sonst aokl Inf-KH, mehrere Lok
M90.11	Periostitis b sonst aokl Inf-KH, Schulterregion
M90.12	Periostitis b sonst aokl Inf-KH, Oberarm
M90.13	Periostitis b sonst aokl Inf-KH, Unterarm
M90.14	Periostitis b sonst aokl Inf-KH, Hand
M90.15	Periostitis b sonst aokl Inf-KH, Becken/OS
M90.16	Periostitis b sonst aokl Inf-KH, Unterschenkel
M90.17	Periostitis b sonst aokl Inf-KH, Knöchel/Fuß
M90.18	Periostitis b sonst aokl Inf-KH, sonst Lok
M90.19	Periostitis b sonst aokl Inf-KH, nnb Lok
M90.20	Osteopathie b sonst aokl Inf-KH, mehrere Lok
M90.21	Osteopathie b sonst aokl Inf-KH, Schulterregion
M90.22	Osteopathie b sonst aokl Inf-KH, Oberarm
M90.23	Osteopathie b sonst aokl Inf-KH, Unterarm
M90.24	Osteopathie b sonst aokl Inf-KH, Hand
M90.25	Osteopathie b sonst aokl Inf-KH, Becken/OS
M90.26	Osteopathie b sonst aokl Inf-KH, Unterschenkel
M90.27	Osteopathie b sonst aokl Inf-KH, Knöchel/Fuß
M90.28	Osteopathie b sonst aokl Inf-KH, sonst Lok

M90.29	Osteopathie b sonst aokl Inf-KH, nnb Lok
M90.30	Knochennekrose b Caisson-KH, mehrere Lok
M90.31	Knochennekrose b Caisson-KH, Schulterregion
M90.32	Knochennekrose b Caisson-KH, Oberarm
M90.33	Knochennekrose b Caisson-KH, Unterarm
M90.34	Knochennekrose b Caisson-KH, Hand
M90.35	Knochennekrose b Caisson-KH, Becken/OS
M90.36	Knochennekrose b Caisson-KH, Unterschenkel
M90.37	Knochennekrose b Caisson-KH, Knöchel/Fuß
M90.38	Knochennekrose b Caisson-KH, sonst Lokalisation
M90.39	Knochennekrose b Caisson-KH, nnb Lokalisationen
M90.40	Knochennekrose d Hämoglobinopathie, mehrere Lok
M90.41	Knochennekrose d Hämoglobinopathie, Schulterregion
M90.42	Knochennekrose d Hämoglobinopathie, Oberarm
M90.43	Knochennekrose d Hämoglobinopathie, Unterarm
M90.44	Knochennekrose d Hämoglobinopathie, Hand
M90.45	Knochennekrose d Hämoglobinopathie, Becken/OS
M90.46	Knochennekrose d Hämoglobinopathie, Unterschenkel
M90.47	Knochennekrose d Hämoglobinopathie, Knöchel/Fuß
M90.48	Knochennekrose d Hämoglobinopathie, sonst Lok
M90.49	Knochennekrose d Hämoglobinopathie, nnb Lok
M90.50	Knochennekrose b sonst aokl KH, mehrere Lok
M90.51	Knochennekrose b sonst aokl KH, Schulterregion
M90.52	Knochennekrose b sonst aokl KH, Oberarm
M90.53	Knochennekrose b sonst aokl KH, Unterarm
M90.54	Knochennekrose b sonst aokl KH, Hand
M90.55	Knochennekrose b sonst aokl KH, Becken/OS
M90.56	Knochennekrose b sonst aokl KH, Unterschenkel
M90.57	Knochennekrose b sonst aokl KH, Knöchel/Fuß
M90.58	Knochennekrose b sonst aokl KH, sonst Lok
M90.59	Knochennekrose b sonst aokl KH, nnb Lok
M90.60	Osteodystrophia deformans b NB, mehrere Lok
M90.61	Osteodystrophia deformans b NB, Schulterregion
M90.62	Osteodystrophia deformans b NB, Oberarm
M90.63	Osteodystrophia deformans b NB, Unterarm
M90.64	Osteodystrophia deformans b NB, Hand
M90.65	Osteodystrophia deformans b NB, Becken/OS
M90.66	Osteodystrophia deformans b NB, Unterschenkel
M90.67	Osteodystrophia deformans b NB, Knöchel/Fuß
M90.68	Osteodystrophia deformans b NB, sonst Lok
M90.69	Osteodystrophia deformans b NB, nnb Lok
M90.70	Knochenfraktur b Neubildungen, mehrere Lok
M90.71	Knochenfraktur b Neubildungen, Schulterregion
M90.72	Knochenfraktur b Neubildungen, Oberarm
M90.73	Knochenfraktur b Neubildungen, Unterarm
M90.74	Knochenfraktur b Neubildungen, Hand
M90.75	Knochenfraktur b Neubildungen, Becken/OS
M90.76	Knochenfraktur b Neubildungen, Unterschenkel
M90.77	Knochenfraktur b Neubildungen, Knöchel/Fuß
M90.78	Knochenfraktur b Neubildungen, sonst Lok
M90.79	Knochenfraktur b Neubildungen, nnb Lok
M90.80	Osteopathie b sonst aokl KH, mehrere Lok
M90.81	Osteopathie b sonst aokl KH, Schulterregion
M90.82	Osteopathie b sonst aokl KH, Oberarm
M90.83	Osteopathie b sonst aokl KH, Unterarm
M90.84	Osteopathie b sonst aokl KH, Hand
M90.85	Osteopathie b sonst aokl KH, Becken/OS
M90.86	Osteopathie b sonst aokl KH, Unterschenkel
M90.87	Osteopathie b sonst aokl KH, Knöchel/Fuß
M90.88	Osteopathie b sonst aokl KH, sonst Lok
M90.89	Osteopathie b sonst aokl KH, nnb Lok
M91.0	Juvenile Osteochondrose Becken
M91.1	Juv Osteochon Femurkopf [Perthes-Legg-Calvé-KH]
M91.2	Coxa plana
M91.3	Pseudokoxalgie
M91.8	Sonst juvenile Osteochondrose Hüfte Becken
M91.9	Juvenlie Osteochondrose Hüfte Becken, nnbez
M92.0	Juvenile Osteochondrose Humerus
M92.1	Juvenile Osteochondrose Radius Ulna
M92.2	Juvenile Osteochondrose Hand
M92.3	Sonst juvenile Osteochondrose ob Extremität
M92.4	Juvenile Osteochondrose Patella
M92.5	Juvenile Osteochondrose Tibia Fibula
M92.6	Juvenile Osteochondrose Tarsus
M92.7	Juvenile Osteochondrose Metatarsus
M92.8	Sonstige nb juvenile Osteochondrose
M92.9	Juvenile Osteochondrose, nnbez
M93.0	Epiphyseolysis capitis femoris (nichttraumatisch)
M93.1	Kienböck-Krankheit b Erwachsenen
M93.2	Osteochondrosis dissecans
M93.8	Sonstige nb Osteochondropathien
M93.9	Osteochondropathie, nnbez
M94.1	Panchondritis [Rezidivierende Polychondritis]
M94.20	Chondromalazie, mehrere Lokalisationen
M94.21	Chondromalazie Schulterregion
M94.22	Chondromalazie Oberarm
M94.23	Chondromalazie Unterarm
M94.24	Chondromalazie Hand
M94.25	Chondromalazie: Be OSch [Be Fe Ges Hü HüGel IliosakGel]
M94.26	Chondromalazie, Unterschenkel
M94.27	Chondromalazie Knöchel/Fuß
M94.28	Chondromalazie, sonstige Lokalisation
M94.29	Chondromalazie, nnbez Lokalisationen
M94.30	Chondrolyse, mehrere Lokalisationen
M94.31	Chondrolyse Schulterregion
M94.32	Chondrolyse Oberarm
M94.33	Chondrolyse Unterarm
M94.34	Chondrolyse Hand
M94.35	Chondrolyse Beckenregion/Oberschenkel
M94.36	Chondrolyse Unterschenkel
M94.37	Chondrolyse Knöchel/Fuß
M94.38	Chondrolyse, sonstige Lokalisation
M94.39	Chondrolyse, nnbez Lokalisationen
M94.80	Sonstige nb Knorpel-KH, mehrere Lokalisationen
M94.81	Sonstige nb Knorpel-KH Schulterregion
M94.82	Sonstige nb Knorpel-KH Oberarm
M94.83	Sonstige nb Knorpel-KH Unterarm
M94.84	Sonstige nb Knorpel-KH Hand
M94.85	Sonstige nb Knorpel-KH Beckenregion/Oberschenkel
M94.86	Sonstige nb Knorpel-KH Unterschenkel
M94.87	Sonstige nb Knorpel-KH Knöchel/Fuß
M94.88	Sonstige nb Knorpel-KH, sonstige Lokalisation
M94.89	Sonstige nb Knorpel-KH, nnbez Lokalisationen
M94.90	Knorpel-KH, nnbez, mehrere Lokalisationen
M94.91	Knorpel-KH, nnbez, Schulterregion
M94.92	Knorpel-KH, nnbez, Oberarm
M94.93	Knorpel-KH, nnbez, Unterarm
M94.94	Knorpel-KH, nnbez, Hand
M94.95	Knorpel-KH, nnbez, Beckenregion/Oberschenkel
M94.96	Knorpel-KH, nnbez, Unterschenkel
M94.97	Knorpel-KH, nnbez, Knöchel/Fuß
M94.98	Knorpel-KH, nnbez, sonstige Lokalisation
M94.99	Knorpel-KH, nnbez, nnbez Lokalisationen
M95.2	Sonstige erworbene Deformität Kopf
M95.3	Erworbene Deformität Hals
M95.4	Erworbene Deformität Brustkorb Rippen
M95.5	Erworbene Deformität Beckens
M95.8	Sonst nb erworb Deformitäten Muskel-Skelett-System
M95.9	Erworbene Deformität Muskel-Skelett-System, nnbez
M96.0	Pseudarthrose nach Fusion od Arthrodese
M96.1	Postlaminektomie-Syndrom, ank
M96.2	Kyphose nach Bestrahlung
M96.3	Kyphose nach Laminektomie
M96.4	Postoperative Lordose
M96.5	Skoliose nach Bestrahlung
M96.6	Kn-Fx nach Einsetzen orthop Impl/GelProthese/KnPlatte
M96.80	Elektiv offen belassenes Sternum n thoraxchir Eingriff
M96.81	Instabiler Thorax nach thoraxchirurgischem Eingriff
M96.88	Sonst KH Muskel-Skelett-System nach med Maßn
M96.9	KH Muskel-Skelett-Systems nach med Maßn, nnbez

M99.00	Segm u somat FktStör, Kopfber
M99.01	Segm u somat FktStör, Zervikalber
M99.02	Segm u somat FktStör, Thorakalber
M99.03	Segm u somat FktStör, Lumbalber
M99.04	Segm u somat FktStör, Sakralber
M99.05	Segm u somat FktStör, Beckenber
M99.06	Segm u somat FktStör, Unt Extrem
M99.07	Segm u somat FktStör, Ob Extrem
M99.08	Segm u somat FktStör, Brustkorb
M99.09	Segm u somat FktStör, Abd u sonst Lok
M99.10	Sublux (WS), Kopfber
M99.11	Sublux (WS), Zervikalber
M99.12	Sublux (WS), Thorakalber
M99.13	Sublux (WS), Lumbalber
M99.14	Sublux (WS), Sakralber
M99.19	Sublux (WS), Abd u sonst Lok
M99.20	SubluxSten SpinKan, Kopfber
M99.21	SubluxSten SpinKan, Zervikalber
M99.22	SubluxSten SpinKan, Thorakalber
M99.23	SubluxSten SpinKan, Lumbalber
M99.24	SubluxSten SpinKan, Sakralber
M99.29	SubluxSten SpinKan, Abd u sonst Lok
M99.30	Knöch Sten SpinKan, Kopfber
M99.31	Knöch Sten SpinKan, Zervikalber
M99.32	Knöch Sten SpinKan, Thorakalber
M99.33	Knöch Sten SpinKan, Lumbalber
M99.34	Knöch Sten SpinKan, Sakralber
M99.39	Knöch Sten SpinKan, Abd u sonst Lok
M99.40	Bgwebig Sten SpinKan, Kopfber
M99.41	Bgwebig Sten SpinKan, Zervikalber
M99.42	Bgwebig Sten SpinKan, Thorakalber
M99.43	Bgwebig Sten SpinKan, Lumbalber
M99.44	Bgwebig Sten SpinKan, Sakralber
M99.49	Bgwebig Sten SpinKan, Abd u sonst Lok
M99.50	Sten SpinKan d Bandsch, Kopfber
M99.51	Sten SpinKan d Bandsch, Zervikalber
M99.52	Sten SpinKan d Bandsch, Thorakalber
M99.53	Sten SpinKan d Bandsch, Lumbalber
M99.59	Sten SpinKan d Bandsch, Abd u sonst Lok
M99.60	Sten For intervert, knöch od d Sublux, Kopfber
M99.61	Sten For intervert, knöch od d Sublux, Zervikalber
M99.62	Sten For intervert, knöch od d Sublux, Thorakalber
M99.63	Sten For intervert, knöch od d Sublux, Lumbalber
M99.64	Sten For intervert, knöch od d Sublux, Sakralber
M99.69	Sten For intervert, knöch od d Sublux, Abd u sonst Lok
M99.70	Sten For intervert, bgwebig od d Bandsch, Kopfber
M99.71	Sten For intervert, bgwebig od d Bandsch, Zervikalber
M99.72	Sten For intervert, bgwebig od d Bandsch, Thorakalber
M99.73	Sten For intervert, bgwebig od d Bandsch, Lumbalber
M99.74	Sten For intervert, bgwebig od d Bandsch, Sakralber
M99.79	Sten For intervert, bgwebig od d Bandsch, Abd u sonst Lok
M99.80	Sonst Biomechan FktStör, Kopfber
M99.81	Sonst Biomechan FktStör, Zervikalber
M99.82	Sonst Biomechan FktStör, Thorakalber
M99.83	Sonst Biomechan FktStör, Lumbalber
M99.84	Sonst Biomechan FktStör, Sakralber
M99.85	Sonst Biomechan FktStör, Beckenber
M99.86	Sonst Biomechan FktStör, Unt Extrem
M99.87	Sonst Biomechan FktStör, Ob Extrem
M99.88	Sonst Biomechan FktStör, Brustkorb
M99.89	Sonst biomech FktStör, Abd u sonst Lok
M99.90	Biomechan FktStör, nnb, Kopfber
M99.91	Biomechan FktStör, nnb, Zervikalber
M99.92	Biomechan FktStör, nnb, Thorakalber
M99.93	Biomechan FktStör, nnb, Lumbalber
M99.94	Biomechan FktStör, nnb, Sakralber
M99.95	Biomechan FktStör, nnb, Beckenber
M99.96	Biomechan FktStör, nnb, Unt Extrem
M99.97	Biomechan FktStör, nnb, Ob Extrem
M99.98	Biomechan FktStör, nnb, Brustkorb
M99.99	Biomechan FktStör, nnbez: Abd u sonst Lok
Q65.0	Angeborene Luxation Hüftgelenk, einseitig
Q65.1	Angeborene Luxation Hüftgelenk, beidseitig
Q65.2	Angeborene Luxation Hüftgelenk, nnbez
Q65.3	Angeborene Subluxation Hüftgelenk, einseitig
Q65.4	Angeborene Subluxation Hüftgelenk, beidseitig
Q65.5	Angeborene Subluxation Hüftgelenk, nnbez
Q65.6	Instabiles Hüftgelenk (angeboren)
Q65.8	Sonstige angeborene Deformitäten Hüfte
Q65.9	Angeborene Deformität Hüfte, nnbez
Q66.0	Pes equinovarus congenitus
Q66.1	Pes calcaneovarus congenitus
Q66.2	Pes adductus (congenitus)
Q66.3	Sonstige angeborene Varusdeformitäten Füße
Q66.4	Pes calcaneovalgus congenitus
Q66.5	Pes planus congenitus
Q66.6	Sonst angeborene Valgusdeformitäten Füße
Q66.7	Pes cavus
Q66.8	Sonstige angeborene Deformitäten Füße
Q66.9	Angeborene Deformität Füße, nnbez
Q67.0	Gesichtsasymmetrie
Q67.1	Flach gedrücktes Gesicht [Compression facies]
Q67.2	Dolichozephalie
Q67.3	Plagiozephalie
Q67.4	Sonst angeb Deformitäten Schädel, Gesicht u Kiefer
Q67.5	Angeborene Deformitäten Wirbelsäule
Q67.8	Sonstige angeborene Deformitäten Thorax
Q68.0	Angeborene Deformitäten M sternocleidomastoideus
Q68.1	Angeborene Deformität Hand
Q68.2	Angeborene Deformität Knie
Q68.3	Angeborene Verbiegung Femur
Q68.4	Angeborene Verbiegung Tibia u Fibula
Q68.5	Angeborene Verbiegung lange Beinknochen, nnb
Q68.8	Sonst nb angeborene Muskel-Skelett-Deformitäten
Q69.0	Akzessorische(r) Finger
Q69.1	Akzessorische(r) Daumen
Q69.2	Akzessorische Zehe(n)
Q69.9	Polydaktylie, nnbez
Q70.0	Miteinander verwachsene Finger
Q70.1	Schwimmhautbildung an Fingern
Q70.2	Miteinander verwachsene Zehen
Q70.3	Schwimmhautbildung an Zehen
Q70.4	Polysyndaktylie
Q70.9	Syndaktylie, nnbez
Q71.0	Angeborenes vollständiges Fehlen obere Extremität(en)
Q71.1	Angeb Fehlen Ober- u Unterarm b vorhandener Hand
Q71.2	Angeborenes Fehlen Unterarm u Hand
Q71.3	Angeborenes Fehlen Hand od ein/mehr Finger
Q71.4	Longitudinaler Reduktionsdefekt Radius
Q71.5	Longitudinaler Reduktionsdefekt Ulna
Q71.6	Spalthand
Q71.8	Sonstige Reduktionsdefekte ob Extremität(en)
Q71.9	Reduktionsdefekt obere Extremität, nnbez
Q72.0	Angeborenes vollständiges Fehlen unt Extremität(en)
Q72.1	Angeb Fehlen Ober- u Unterschenkel b vorhandenem Fuß
Q72.2	Angeborenes Fehlen Unterschenkel u Fuß
Q72.3	Angeborenes Fehlen Fuß od ein/mehr Zehen
Q72.4	Longitudinaler Reduktionsdefekt Femur
Q72.5	Longitudinaler Reduktionsdefekt Tibia
Q72.6	Longitudinaler Reduktionsdefekt Fibula
Q72.7	Spaltfuß
Q72.8	Sonstige Reduktionsdefekte untere Extremität(en)
Q72.9	Reduktionsdefekt untere Extremität, nnbez
Q73.0	Angeborenes Fehlen nnbez Extremität(en)
Q73.1	Phokomelie nnbez Extremität(en)
Q73.8	Sonstige Reduktionsdefekte nnb Extremität(en)
Q74.0	Sonst angeb Fehlbild ober Extremität(en) u Schultergürtel
Q74.1	Angeborene Fehlbildung Knie
Q74.2	Sonst angeb Fehlbild unt Extremität(en) u Beckengürtel
Q74.3	Arthrogryposis multiplex congenita

Q74.8	Sonst nb angeborene Fehlbildungen Extremität(en)
Q74.9	Nnb angeborene Fehlbildung Extremität(en)
Q75.0	Kraniosynostose
Q75.1	Dysostosis craniofacialis
Q75.2	Hypertelorismus
Q75.3	Makrozephalie
Q75.4	Dysostosis mandibulofacialis
Q75.5	Okulo-mandibulo-faziales Syndrom
Q75.8	So nb angeb Fehlbild Schädel-/Gesichtsschädelknochen
Q75.9	Angeb Fehlbild Schädel-/Gesichtsschädelknochen, nnbez
Q76.1	Klippel-Feil-Syndrom
Q76.21	Angeborene Spondylolisthesis
Q76.22	Angeborene Spondylolyse
Q76.3	Angeborene Skoliose d angeborene Knochenfehlbildung
Q76.4	Sonst angeborene Fehlbildungen WS oh Skoliose
Q76.5	Halsrippe
Q76.8	Sonst angeborene Fehlbildungen knöcherner Thorax
Q76.9	Angeborene Fehlbildung knöcherner Thorax, nnb
Q77.0	Achondrogenesie
Q77.1	Thanatophore Dysplasie
Q77.2	Kurzripp-Polydaktylie-Syndrome
Q77.3	Chondrodysplasia-punctata-Syndrome
Q77.4	Achondroplasie
Q77.5	Diastrophische Dysplasie
Q77.6	Chondroektodermale Dysplasie
Q77.7	Dysplasia spondyloepiphysaria
Q77.8	So Osteochondrodysp m WachstStör Röhrenkn u WS
Q77.9	Osteochondrodysp m WachstStör Röhrenkn u WS, nnbez
Q78.0	Osteogenesis imperfecta
Q78.1	Polyostot fibrös Dysplas [Jaffé-Lichtenstein-Synd]
Q78.2	Marmorknochenkrankheit
Q78.3	Progrediente diaphysäre Dysplasie
Q78.4	Enchondromatose
Q78.5	Metaphysäre Dysplasie
Q78.6	Angeborene multiple Exostosen
Q78.8	Sonstige nb Osteochondrodysplasien
Q78.9	Osteochondrodysplasie, nnbez
Q79.6	Ehlers-Danlos-Syndrom
Q79.8	Sonst angeb Fehlbildungen Muskel-Skelett-System
Q79.9	Angeb Fehlbildung Muskel-Skelett-System, nnbez
Q87.0	Angeb FehlbildSynd m vorwiegender Beteiligung Gesicht
R25.2	Krämpfe u Spasmen Muskulatur
R26.2	Gehbeschwerden, ank
R29.4	Schnappende Hüfte
R76.2	Falsch-positiver serologischer Syphilistest
R93.6	Abnorme Befunde bildgeb Diagnostik Extremitäten
R93.7	Abn Bef bildgeb Diagn so Abschn Muskel-Skelett-System
S03.1	Luxation knorpeliges Nasenseptum
S03.3	Luxation sonst+nnbez Teile Kopf
S03.5	Verstauchung Zerrung Gelenke Bänder so+nnb Teile Kopf
S09.1	Verletzung Muskeln u Sehnen Kopf
S12.0	Fraktur 1. Halswirbel
S12.1	Fraktur 2. Halswirbel
S12.21	Fraktur 3. Halswirbel
S12.22	Fraktur 4. Halswirbel
S12.23	Fraktur 5. Halswirbel
S12.24	Fraktur 6. Halswirbel
S12.25	Fraktur 7. Halswirbel
S12.7	Multiple Frakturen Halswirbelsäule
S12.9	Fraktur im Bereich Hals, Teil nnbez
S13.0	Traumatische Ruptur zervikale Bandscheibe
S13.10	Luxation Halswirbel, Höhe nnbez
S13.11	Luxation Halswirbel, C1/C2
S13.12	Luxation Halswirbel, C2/C3
S13.13	Luxation Halswirbel, C3/C4
S13.14	Luxation Halswirbel, C4/C5
S13.15	Luxation Halswirbel, C5/C6
S13.16	Luxation Halswirbel, C6/C7
S13.17	Luxation Halswirbel, C7/T1
S13.18	Luxation Halswirbel, sonstige
S13.2	Luxation sonst+nnb Teile im Bereich Hals
S13.3	Multiple Luxationen im Bereich Hals
S13.4	Verstauchung u Zerrung, Halswirbelsäule
S13.5	Verstauchung u Zerrung, Schilddrüsenregion
S13.6	Verstauch u Zerr Gelenke Bänder , so u nnb Teile Hals
S16	Verletzung von Muskeln u Sehnen in Halshöhe
S22.00	Fraktur Brustwirbel, Höhe nnbez
S22.01	Fraktur Brustwirbel, T1 u T2
S22.02	Fraktur Brustwirbel, T3 u T4
S22.03	Fraktur Brustwirbel, T5 u T6
S22.04	Fraktur Brustwirbel, T7 u T8
S22.05	Fraktur Brustwirbel, T9 u T10
S22.06	Fraktur Brustwirbel, T11 u T12
S22.1	Multiple Frakturen Brustwirbelsäule
S22.8	Fraktur sonstiger Teile knöcherner Thorax
S22.9	Fraktur knöcherner Thorax, Teil nnbez
S23.0	Traumatische Ruptur thorakale Bandscheibe
S23.10	Luxation Brustwirbel, Höhe nnbez
S23.11	Luxation Brustwirbel, T1/T2 u T2/T3
S23.12	Luxation Brustwirbel, T3/T4 u T4/T5
S23.13	Luxation Brustwirbel, T5/T6 u T6/T7
S23.14	Luxation Brustwirbel, T7/T8 u T8/T9
S23.15	Luxation Brustwirbel, T9/T10 u T10/T11
S23.16	Luxation Brustwirbel, T11/T12
S23.17	Luxation Brustwirbel, T12/L1
S23.3	Verstauchung u Zerrung Brustwirbelsäule
S23.5	Verstauchung u Zerrung sonst u nnb Teile Thorax
S29.0	Verletzung von Muskeln u Sehnen in Thoraxhöhe
S32.00	Fraktur Lendenwirbel, Höhe nnbez
S32.01	Fraktur Lendenwirbel, L1
S32.02	Fraktur Lendenwirbel, L2
S32.03	Fraktur Lendenwirbel, L3
S32.04	Fraktur Lendenwirbel, L4
S32.05	Fraktur Lendenwirbel, L5
S32.1	Fraktur Os sacrum
S32.2	Fraktur Os coccygis
S32.3	Fraktur Os ilium
S32.4	Fraktur Acetabulum
S32.5	Fraktur Os pubis
S32.7	Mult Fx LWS u Becken
S32.81	Fraktur, Os ischium
S32.82	Fraktur, Lendenwirbelsäule u Kreuzbein, Teil nnb
S32.83	Fraktur, Becken, Teil nnbez
S32.89	Fraktur, sonst u multiple Teile Becken
S33.0	Traumatische Ruptur einer lumbalen Bandscheibe
S33.10	Luxation Lendenwirbel, Höhe nnbez
S33.11	Luxation Lendenwirbel, L1/L2
S33.12	Luxation Lendenwirbel, L2/L3
S33.13	Luxation Lendenwirbel, L3/L4
S33.14	Luxation Lendenwirbel, L4/L5
S33.15	Luxation Lendenwirbel, L5/S1
S33.2	Luxation Iliosakral-/Sakro-Kokzygealgelenk
S33.3	Luxation sonst+nnb Teile Lendenwirbelsäule Becken
S33.4	Traumatische Symphysensprengung
S33.50	Verstauchung Zerrung Lendenwirbelsäule, nnb
S33.51	Verstauchung Zerrung Junct lumbosacr u Bänder
S33.6	Verstauchung Zerrung Iliosakralgelenk
S33.7	Verstauchung Zerrung so+nnb Teile LWS Becken
S39.0	Verletzung Muskeln Sehnen Abd LumbosakrGeg Becken
S42.00	Fraktur Klavikula, Teil nnbez
S42.01	Fraktur der Klavikula: Mediales Drittel
S42.02	Fraktur der Klavikula: Mittleres Drittel
S42.03	Fraktur der Klavikula: Laterales Drittel
S42.09	Fraktur Klavikula, multipel
S42.10	Fx Skapula, Teil nnb
S42.11	Fx Skapula, Korpus
S42.12	Fx Skapula, Akromion
S42.13	Fx Skapula, Proc corac
S42.14	Fx Skapula, Cav glen u Collum scap
S42.19	Fx Skapula, mult

S42.20	Fraktur, proximales Ende Humerus, Teil nnb
S42.21	Fraktur, proximales Ende Humerus, Kopf
S42.22	Fraktur, proximales Ende Humerus, Collum chirurgicum
S42.23	Fraktur, proximales Ende Humerus, Collum anatomicum
S42.24	Fraktur, proximales Ende Humerus, Tuberculum majus
S42.29	Fraktur, proximales Ende Humerus, sonst+multiple Teile
S42.3	Fraktur, Humerusschaft
S42.40	Fraktur, distales Ende Humerus, Teil nnb
S42.41	Fraktur, distales Ende Humerus, suprakondylär
S42.42	Fraktur, distales Ende Humerus, Epicondylus lateralis
S42.43	Fraktur, distales Ende Humerus, Epicondylus medialis
S42.44	Fraktur, dist Ende Humerus, Epicondylus, Epicondyli, nnb
S42.45	Fraktur, dist Ende Humerus, transkondylär (T- od Y-Form)
S42.49	Fraktur, distales Ende Humerus, so u multiple Teile
S42.7	Multiple Frakturen Klavikula, Skapula Humerus
S42.8	Fraktur, sonst Teile Schulter Oberarm
S42.9	Fraktur, Schultergürtel, Teil nnbez
S43.00	Luxation, Schultergelenk [Glenohumeralgelenk], nnb
S43.01	Luxation, Humerus nach vorne
S43.02	Luxation, Humerus nach hinten
S43.03	Luxation, Humerus nach unten
S43.08	Luxation sonstige Teile Schulter
S43.1	Luxation, Akromioklavikulargelenk
S43.2	Luxation, Sternoklavikulargelenk
S43.3	Luxation sonst+nnb Teile Schultergürtel
S43.4	Verstauchung Zerrung, Schultergelenk
S43.5	Verstauchung Zerrung, Akromioklavikulargelenk
S43.7	Verstauchung Zerrung, so+nnb Teile Schultergürtel
S46.0	Verletzung Sehne Rotatorenmanschette
S46.1	Verletz Muskel Sehne, Caput longum M biceps brachii
S46.2	Verletzung Muskel Sehne, sonst Teile M biceps brachii
S46.3	Verletzung Muskel Sehne, M triceps brachii
S46.7	Verletz mehr Muskeln Sehnen in Höhe Schulter Oberarm
S46.8	Verletz sonst Muskeln Sehnen in Höhe Schulter Oberarm
S46.9	Verletz nnb Muskeln Sehnen in Höhe Schulter Oberarm
S52.00	Fx prox Ende Ulna, Teil nnb
S52.01	Fx prox Ende Ulna, Olekranon
S52.02	Fx prox Ende Ulna, Proc coronid ulnae
S52.09	Fx prox Ende Ulna, sonst+mult Teile
S52.10	Fraktur, proximales Ende Radius, Teil nnb
S52.11	Fraktur, proximales Ende Radius, Kopf
S52.12	Fraktur, proximales Ende Radius, Kollum
S52.19	Fraktur, proximales Ende Radius, sonst+multiple Teile
S52.20	Fraktur, Ulnaschaft, Teil nnbez
S52.21	Fraktur, proximaler Ulnaschaft u Luxation Radiuskopf
S52.30	Fraktur, Radiusschaft, Teil nnbez
S52.31	Fraktur, distaler Radiusschaft u Luxation Ulnakopf
S52.4	Fraktur, Ulna-/Radiusschaft, kombiniert
S52.50	Distale Fraktur, Radius, nnbez
S52.51	Distale Fraktur, Radius, Extensionsfraktur
S52.52	Distale Fraktur, Radius, Flexionsfraktur
S52.59	Distale Fraktur, Radius, sonst+multiple Teile
S52.6	Distale Fraktur, Ulna Radius, kombiniert
S52.7	Multiple Frakturen, Unterarm
S52.8	Fraktur sonstiger Teile, Unterarm
S52.9	Fraktur, Unterarm, Teil nnbez
S53.0	Luxation, Radiuskopf
S53.10	Luxation, sonst+nnb Teile Ellenbogen, nnb
S53.11	Sonst+nnb Luxation Ellenbogen, nach vorne
S53.12	Sonst+nnb Luxation Ellenbogen, nach hinten
S53.13	Sonst+nnb Luxation Ellenbogen, nach medial
S53.14	Sonst+nnb Luxation Ellenbogen, nach lateral
S53.18	Luxation, Ellenbogen, sonstige
S53.2	Traumatische Ruptur, Lig collaterale radiale
S53.3	Traumatische Ruptur, Lig collaterale ulnare
S53.40	Verstauchung Zerrung, Ellenbogen, Teil nnb
S53.41	Verstauchung Zerrung, Ellenbogen, Lig collaterale radiale
S53.42	Verstauchung Zerrung, Ellenbogen, Lig collaterale ulnare
S53.43	Verstauchung Zerrung, Ellenbogen, Humeroradial (-Gelenk)
S53.44	Verstauchung Zerrung, Ellenbogen, Humeroulnar (-Gelenk)
S53.48	Verstauchung Zerrung, Ellenbogen, sonstige Teile
S56.0	Verletz Beugemusk/-sehn, Daumen, in Höhe Unterarm
S56.1	Verletz Beugemusk/-sehn ein/mehr, so Finger, i Höhe UA
S56.2	Verletz sonst Beugemusk/-sehn in Höhe Unterarm
S56.3	Verletz Streck-,Abduktormusk/-sehn, Daumen, in Höhe UA
S56.4	Verletz Streckmusk/-sehn ein/mehr, so Finger, in Höhe UA
S56.5	Verletz so Streckmusk/-sehn, in Höhe Unterarm
S56.7	Verletz mehrerer Muskeln Sehnen, in Höhe Unterarm
S56.8	Verletz sonst+nnb Sehnen Muskeln, in Höhe Unterarm
S62.0	Fraktur, Os scaphoideum, Hand
S62.10	Fraktur, Handwurzelknochen, nnbez
S62.11	Fraktur, Os lunatum
S62.12	Fraktur, Os triquetrum
S62.13	Fraktur, Os pisiforme
S62.14	Fraktur, Os trapezium
S62.15	Fraktur, Os trapezoideum
S62.16	Fraktur, Os capitatum
S62.17	Fraktur, Os hamatum
S62.19	Fraktur sonst od mehrerer Handwurzelknochen
S62.20	Fraktur 1. Mittelhandknochen, Teil nnbez
S62.21	Fraktur 1. Mittelhandknochen, Basis
S62.22	Fraktur 1. Mittelhandknochen, Schaft
S62.23	Fraktur 1. Mittelhandknochen, Kollum
S62.24	Fraktur 1. Mittelhandknochen, Kopf
S62.30	Fraktur sonst Mittelhandknochens: Teil nnbez
S62.31	Fraktur eines sonstigen Mittelhandknochens: Basis
S62.32	Fraktur eines sonstigen Mittelhandknochens: Schaft
S62.33	Fraktur eines sonstigen Mittelhandknochens: Kollum
S62.34	Fraktur eines sonstigen Mittelhandknochens: Kopf
S62.4	Multiple Frakturen Mittelhandknochen
S62.50	Fraktur Daumen, Teil nnbez
S62.51	Fraktur Daumen, proximale Phalanx
S62.52	Fraktur Daumen, distale Phalanx
S62.60	Fraktur eines sonstigen Fingers, Teil nnbez
S62.61	Fraktur eines sonst Fingers, proximale Phalanx
S62.62	Fraktur eines sonstigen Fingers, mittlere Phalanx
S62.63	Fraktur eines sonstigen Fingers, distale Phalanx
S62.7	Multiple Frakturen Finger
S62.8	Fraktur sonst+nnb Teile Handgelenk u Hand
S63.00	Luxation Handgelenk, Teil nnbez
S63.01	Luxation Handgelenk, Radioulnar (-Gelenk)
S63.02	Luxation Handgelenk, Radiokarpal (-Gelenk)
S63.03	Luxation Handgelenk, Mediokarpal (-Gelenk)
S63.04	Luxation Handgelenk, Karpometakarpal (-Gelenk)
S63.08	Luxation Handgelenk, sonstige
S63.10	Luxation Finger, Teil nnbez
S63.11	Luxation Finger, Metakarpophalangeal (-Gelenk)
S63.12	Luxation Finger, Interphalangeal (-Gelenk)
S63.2	Multiple Luxationen Finger
S63.3	Traumatische Ruptur, Bänder Handgelenk Handwurzel
S63.4	Traumat Ruptur, Bänder Finger MCP-/InterphalGelenk
S63.50	Verstauchung Zerrung Handgelenk, Teil nnb
S63.51	Verstauchung Zerrung Handgelenk, Karpal (-Gelenk)
S63.52	Verstauchung Zerr Handgel, Radiokarpal (-Band) (-Gelenk)
S63.53	Verstauchung Zerr Handgel, Karpometakarpal (-Gelenk)
S63.58	Verstauchung Zerrung Handgelenk, sonst Teile
S63.60	Verstauchung Zerrung ein/mehr Finger, Teil nnb
S63.61	Verstauch Zerr ein/mehr Finger, Metakarpophal(-Gelenk)
S63.62	Verstauch Zerr ein/mehr Finger, Interphalangeal (-Gelenk)
S63.68	Verstauchung Zerrung ein/mehr Finger, sonst Teile
S63.7	Verstauchung Zerrung sonst+nnb Teile Hand
S66.0	Verletz lg BeugMusk Sehn Daumen, i Höhe Handgel Hand
S66.1	Verletz Beugemusk/-sehn so Finger, i Höhe Handgel Hand
S66.2	Verletz Streckmusk/-sehn Daumen, i Höhe Handgel Hand
S66.3	Verletz Streckmusk/-sehn so Finger, i Höhe Handgel Hand
S66.4	Verletz kz Muskel Sehn Daumen, i Höhe Handgel Hand
S66.5	Verletz kz Muskel Sehn so Finger, i Höhe Handgel Hand
S66.6	Verletz mehr Beugemusk/-sehn, i Höhe Handgelenk Hand
S66.7	Verletz mehr Streckmusk/-sehn, i Höhe Handgelenk Hand
S66.8	Verletzung so Muskeln Sehnen, i Höhe Handgelenk Hand

S66.9	Verletzung nnb Muskel Sehne in Höhe Handgelenk Hand
S72.00	Schenkelhalsfraktur, Teil nnbez
S72.01	SchenkelhalsFx, intrakaps
S72.02	Schenkelhalsfraktur, (proxim) Epiphyse, Epiphysenlösung
S72.03	Schenkelhalsfraktur, subkapital
S72.04	Schenkelhalsfraktur, mediozervikal
S72.05	Schenkelhalsfraktur, Basis
S72.08	Schenkelhalsfraktur, sonst Teile
S72.10	Trochantäre Femurfraktur, nnbez
S72.11	Intertrochantäre Femurfraktur
S72.2	Subtrochantäre Femurfraktur
S72.3	Fraktur Femurschaft
S72.40	Distale Fraktur Femur, Teil nnbez
S72.41	Distale Fraktur Femur, Condylus (lateralis) (medialis)
S72.42	Distale Fraktur Femur, Epiphyse, Epiphysenlösung
S72.43	Distale Fraktur Femur, suprakondylär
S72.44	Distale Fraktur Femur, interkondylär
S72.7	Multiple Frakturen Femur
S72.8	Frakturen sonstiger Teile, Femur
S72.9	Fraktur Femur, Teil nnbez
S73.00	Luxation Hüfte, nnbez
S73.01	Luxation Hüfte, nach posterior
S73.02	Luxation Hüfte, nach anterior
S73.08	Luxation Hüfte, sonstige
S73.10	Verstauchung u Zerrung Hüftgelenk, Teil nnb
S73.11	Verstauchung u Zerrung Hüftgelenk, iliofemoral (Band)
S73.12	Verstauchung u Zerrung Hüftgelenk, ischiokapsulär (Band)
S73.18	Verstauchung u Zerrung Hüftgelenk, sonst Teile
S76.0	Verletzung Muskeln u Sehnen Hüfte
S76.1	Verletzung Muskel u Sehne M quadriceps femoris
S76.2	Verletzung Muskeln u Sehnen, Adduktorengruppe OS
S76.3	Verletz Muskeln u Sehnen post Muskelgruppe, in Höhe OS
S76.4	Verletzung sonst+nnb Muskeln Sehnen in Höhe OS
S76.7	Verletzung mehr Muskeln Sehnen, in Höhe Hüfte OS
S82.0	Fraktur Patella
S82.11	Fraktur proximales Ende Tibia, m Fraktur Fibula (jeder Teil)
S82.18	Fraktur proximales Ende Tibia, sonstige
S82.21	Fraktur Tibiaschaft, m Fraktur der Fibula (jeder Teil)
S82.28	Fraktur Tibiaschaft, sonstige
S82.31	Distale Fraktur Tibia, m Fraktur Fibula (jeder Teil)
S82.38	Distale Fraktur Tibia, sonstige
S82.40	Fraktur Fibula, isoliert, Teil nnbez
S82.41	Fraktur Fibula, isoliert, proximales Ende
S82.42	Fraktur Fibula, isoliert, Schaft
S82.49	Fraktur Fibula, isoliert, multipel
S82.5	Fraktur Innenknöchel
S82.6	Fraktur Außenknöchel
S82.7	Multiple Frakturen Unterschenkel
S82.81	Bimalleolarfraktur
S82.82	Trimalleolarfraktur
S82.88	Frakturen sonstiger Teile Unterschenkel
S82.9	Fraktur Unterschenkel, Teil nnbez
S83.0	Luxation Patella
S83.10	Luxation Kniegelenk, nnbez
S83.11	Luxation Kniegelenk, Luxation prox Tibia nach anterior
S83.12	Luxation Kniegelenk, Luxation prox Tibia nach posterior
S83.13	Luxation Kniegelenk, Luxation prox Tibia nach medial
S83.14	Luxation Kniegelenk, Luxation prox Tibia nach lateral
S83.18	Luxation Kniegelenk, sonstige
S83.2	Meniskusriß, akut
S83.3	Riß Kniegelenkknorpel, akut
S83.40	Verstauchung Zerrung Kniegelenk, nnb Seitenband
S83.41	Verstauch u Zerr Kniegel: Distors fibul Seitenbd [Außenbd]
S83.42	Verstauch u Zerr Kniegel: Distors tibial Seitenbd [Innenbd]
S83.43	Verstauch u Zerr Kniegel: Riss fibul Seitenband [Außenband]
S83.44	Verstauch u Zerr Kniegel: Riss tibial Seitenband [Innenband]
S83.50	Verstauchung Zerrung Kniegelenk, nnb Kreuzband
S83.51	Verstauch Zerrung Kniegelenk, Distorsion vord Kreuzband
S83.52	Verstauch Zerrung Kniegelenk, Distorsion hint Kreuzband
S83.53	Verstauch Zerrung Kniegelenk, Riß vord Kreuzband
S83.54	Verstauch Zerrung Kniegelenk, Riß hint Kreuzband
S83.6	Verstauchung Zerrung sonst+nnb Teile Knie
S83.7	Verletzung mehrerer Strukturen Knie
S86.0	Verletzung Achillessehne
S86.1	Verletz so Muskel/Sehnen posterior Muskelgr in Höhe OS
S86.2	Verletz Muskel/Sehn ant Muskelgr i Höhe Unterschenkel
S86.3	Verletz Muskel/Sehn peron Muskelgr i Höhe Unterschenkel
S86.7	Verletz mehr Muskeln Sehnen in Höhe Unterschenkel
S86.8	Verletz sonst Muskeln Sehnen in Höhe Unterschenkel
S86.9	Verletz nnb Muskel Sehne in Höhe Unterschenkel
S92.0	Fraktur Kalkaneus
S92.1	Fraktur Talus
S92.20	Fraktur, ein/mehr sonst Fußwurzelknochen, nnb
S92.21	Fraktur, Os naviculare pedis
S92.22	Fraktur, Os cuboideum
S92.23	Fraktur, Os cuneiforme (intermedium) (laterale) (mediale)
S92.28	Fraktur, sonstige Fußwurzelknochen
S92.3	Fraktur Mittelfußknochen
S92.4	Fraktur Großzehe
S92.5	Fraktur sonstige Zehe
S92.7	Multiple Frakturen Fuß
S92.9	Fraktur Fuß, nnbez
S93.0	Luxation oberes Sprunggelenk
S93.10	Luxation ein/mehr Zehen, nnbez
S93.11	Luxation ein/mehr Zehen, Metatarsophal (-Gelenk)
S93.12	Luxation ein/mehr Zehen, Interphalangeal (-Gelenk)
S93.2	Traumatische Ruptur Bänder in Höhe OSG Fuß
S93.30	Luxation sonst+nnb Teile Fuß, Teil nnbez
S93.31	Luxation so+nnb Teil Fuß, Fußwurz(-Knochen), Gelenk nnb
S93.32	Luxation sonst+nnb Teile Fuß, Mediotarsal (-Gelenk)
S93.33	Luxation sonst+nnb Teile Fuß, Tarsometatarsal (-Gelenk)
S93.34	Lux so+nnb Teil Fuß, Metatarsal(-Knochen), Gelenk nnb
S93.38	Luxation sonst+nnb Teile Fuß, sonst
S93.40	Verstauchung Zerrung OSG, Teil nnb
S93.41	Verstauchung Zerrung OSG, Lig deltoideum
S93.42	Verstauchung Zerrung OSG, Lig calcaneofibulare
S93.43	Verstauchung Zerrung OSG, Lig tibiofib (ant) (post), dist
S93.48	Verstauchung Zerrung OSG, sonst Teile
S93.5	Verstauchung Zerrung ein/mehr Zehen
S93.6	Verstauchung Zerrung sonst+nnb Teile Fuß
S96.0	Verletz lg Beugemusk Zehen in Höhe Knöchel Fuß
S96.1	Verletz lg Streckmuskeln Zehen in Höhe Knöchel Fuß
S96.2	Verletz kurze Muskeln Sehnen in Höhe Knöchel Fuß
S96.7	Verletz mehr Muskeln Sehnen in Höhe Knöchel Fuß
S96.8	Verletz sonst Muskeln Sehnen in Höhe Knöchel Fuß
S96.9	Verletz nnb Muskel/Sehne in Höhe Knöchel Fuß
T02.10	Fx m Bet Thor LumbosGeg od Thor Becken, geschl od onA
T02.11	Fx m Bet Thor LumbosGeg od Thor Becken, offen
T02.20	Fx m Bet mehr Reg ob Extremität, geschlossen od onA
T02.21	Frakturen m Bet mehr Regionen obere Extremität, offen
T02.30	Fx m Bet mehr Regionen unt Extremität, geschl od onA
T02.31	Frakturen m Bet mehr Regionen untere Extremität, offen
T02.80	Fx m Bet sonst Kombinat Körperreg, geschl od onA
T02.81	Frakturen m Bet so Kombinat Körperregionen, offen
T02.90	Multiple Frakturen, nnb, geschlossen od onA
T02.91	Multiple Frakturen, nnbez, offen
T03.0	Luxation Verstauchung Zerrung m Bet Kopf u Hals
T03.1	Lux Verstauch Zerr m Bet Thor Lumbos od Thor Becken
T03.2	Lux Verstauch Zerr m Bet mehr Reg obere Extremität
T03.3	Lux Verstauch Zerr m Bet mehr Reg untere Extremität
T03.4	Lux Verstauch Zerr m Bet mehr Reg obere/untere Extr
T03.8	Lux Verstauch Zerr m Bet so Komb von Körperregionen
T03.9	Multiple Luxationen Verstauchungen Zerrungen nnb
T06.4	Verletzung Muskeln Sehnen m Bet mehr Körperregionen
T08.0	Fraktur WS, Höhe nnb, geschlossen od onA
T08.1	Fraktur Wirbelsäule, Höhe nnbez, Offen
T09.2	Lux Verstauch Zerrung nnb Gelenke u Bänder Rumpf
T09.5	Verletzung nnb Muskeln Sehnen Rumpf
T10.0	Fraktur obere Extremität, Höhe nnb, geschl od onA
T10.1	Fraktur obere Extremität, Höhe nnb, offen

T11.2	Lux Verstauch Zerr nnb Gelenk u Band ob Extr, Höhe nnb
T11.5	Verletzung nnb(m)(r) Muskel Sehne ob Extr, Höhe nnb
T12.0	Fx untere Extremität, Höhe nnb, geschlossen od onA
T12.1	Fraktur unteren Extremität, Höhe nnb, offen
T13.2	Lux Verstauch Zerr nnb Gelenk u Band unt Extr, Höhe nnb
T13.5	Verletz nnb(m)(r) Muskel Sehne untere Extr, Höhe nnbez
T14.20	Fraktur an nnbez Körperregion, geschlossen od onA
T14.21	Fraktur an nnbez Körperregion, offen
T14.3	Luxation Verstauchung Zerrung an nnb Körperregion
T14.6	Verletzung Muskeln u Sehnen an nnb Körperregion
T79.6	Traumatische Muskelischämie
T84.0	Mechan Komplikation durch eine Gelenkendoprothese
T84.1	Mechan Komplik d interne OSyVorricht an ExtrKnochen
T84.2	Mechan Komplik d interne OSyVorricht an so Knochen
T84.3	Mechan Komplik d so Knochengeräte/-implant/-transplant
T84.4	Mechan Komplik d so intern orthopäd Gerät/Impl/Transplant
T84.5	Infektion/entzündl Rkt durch eine Gelenkendoprothese
T84.6	Infektion/entzündl Rkt durch interne OSyVorricht [jede Lok]
T84.7	Infekt/entz Rkt durch so orthopäd Endoproth/Impl/Transplant
T84.8	So Komplik d orthopäd Endoproth/Implant/Transplantate
T84.9	Nnbez Komplik durch orthopäd Endoproth/ Implant/ Transpl
T87.0	Komplik d replantierte (Teile der) obere(n) Extremität
T87.1	Komplik d replantierte (Teile der) untere(n) Extremität
T87.2	Komplikationen d sonst replantierten Körperteil
T87.3	Neurom Amputationsstumpf
T87.4	Infektion Amputationsstumpf
T87.5	Nekrose Amputationsstumpf
T87.6	Sonst u nnb Komplik am Amputationsstumpf
T91.1	Folgen Fraktur Wirbelsäule
T91.2	Folgen sonst Fraktur Thorax u Becken
T92.1	Folgen Fraktur Arm
T92.2	Folgen Fraktur in Höhe Handgelenk u Hand
T92.3	Folgen Luxation Verstauchung Zerrung obere Extremität
T92.5	Folgen Verletzung Muskeln u Sehnen obere Extremität
T92.6	Folgen Zerquetsch od traumat Amputat obere Extremität
T93.1	Folgen Fraktur Femur
T93.2	Folgen sonstiger Frakturen untere Extremität
T93.3	Folgen Luxation Verstauchung Zerrung untere Extremität
T93.5	Folgen Verletzung von Muskeln u Sehnen untere Extremität
T93.6	Folgen Zerquetsch od traumat Amputat untere Extremität
T94.0	Folgen Verletzungen mehr Körperregionen
Z44.0	Versorgen m u Anpassen künstl Arm (komplett) (partiell)
Z44.1	Versorgen m u Anpassen künstl Bein (komplett) (partiell)
Z46.7	Versorgen m u Anpassen orthopädisches Hilfsmittel
Z47.0	Entfernung Metallplatte od and innere Fixationsvorrichtung
Z47.8	Sonstige nb orthopädische Nachbehandlung
Z47.9	Orthopädische Nachbehandlung, nnbez
Z52.2	Knochenspender
Z94.6	Zustand nach Knochentransplantation
Z96.6	Vorhandensein orthopädische Gelenkimplantate
Z96.9	Vorhandensein funktionelles Implantat, nnb
Z97.1	Vorhandensein künstliche Extremität (komplett) (partiell)

Hauptdiagnose für MDC 08 (MDC08-1)

Z51.0	Strahlentherapie-Sitzung
Z51.1	Chemotherapie-Sitzung wg BNB
Z51.2	Andere Chemotherapie
Z51.5	Palliativbehandlung
Z51.82	Komb Strahlen- u ChemotherSitz wg BNB

Nebendiagnose für MDC 08 (MDC08-2)

C40.0	BNB Skapula u lange Knochen obere Extremität
C40.1	BNB kurze Knochen obere Extremität
C40.2	BNB lange Knochen untere Extremität
C40.3	BNB kurze Knochen untere Extremität
C40.8	BNB: Knochen u Gelenkknorpel Extrem, mehr TeilB überlapp
C40.9	BNB: Knochen u Gelenkknorpel Extrem, nnbez
C41.01	BNB des Knochens und des Gelenkknorpels: Kraniofazial
C41.02	BNB des Knochens und des Gelenkknorpels: Maxillofazial
C41.1	BNB des Knochens u des Gelenkknorpels: Unterkieferknoch
C41.2	BNB des Knochens und des Gelenkknorpels: Wirbelsäule
C41.3	BNB Knochen u Gelenkknorpel: Rippen,Sternum u Klavikula
C41.4	BNB des Knochens u des Gelenkknorpels: Beckenknochen
C41.8	BNB: Knochen u Gelenkknorpel, mehrere Teilber überlapp
C41.9	BNB: Knochen und Gelenkknorpel, nicht näher bezeichnet
C45.7	Mesotheliom sonst Lok
C45.9	Mesotheliom, nnbez
C47.0	BNB: Periphere Nerven Kopf, Gesicht u Hals
C47.1	BNB: Periph Nerven obere Extremität, einschließl Schulter
C47.2	BNB: Periphere Nerven untere Extremität, einschl Hüfte
C47.3	Bösartige Neubildung: Periphere Nerven des Thorax
C47.4	Bösartige Neubildung: Periphere Nerven des Abdomens
C47.5	Bösartige Neubildung: Periphere Nerven des Beckens
C47.6	BNB: Periphere Nerven des Rumpfes, nnbez
C47.8	BNB: Periph Nerv/ autonom Nervensyst, mehr Teilb überlapp
C47.9	BNB: Periphere Nerven/ autonomes Nervensystem, nnbez
C49.0	BNB: Bindegewebe u and Weichteilgew Kopf/ Gesicht/ Hals
C49.1	BNB: Bindegew u and WeichtGew ob Extr, einschl Schult
C49.2	BNB: Bindegew u and WeichtGew unter Extr, einschl Hüfte
C49.3	BNB: Bindegewebe und andere Weichteilgewebe des Thorax
C49.4	BNB: Bindegewebe u andere WeichtGew des Abdomens
C49.5	BNB: Bindegewebe u andere WeichtGewebe des Beckens
C49.6	BNB: Bindegew u and WeichtGewebe des Rumpfes, nnbez
C49.8	BNB: Bindegew u and WeichtGew, mehr Teilber überlapp
C49.9	BNB: Bindegewebe und andere Weichteilgewebe, nnbez
C79.5	Sekundäre BNB Knochen u Knochenmark
D16.0	Gutart Neubild Skapula lange Knochen ob Extremität
D16.1	Gutart Neubildung kurze Knochen obere Extremität
D16.2	Gutart Neubildung lange Knochen untere Extremität
D16.3	Gutart Neubildung kurze Knochen untere Extremität
D16.41	Gutart Neubild Knochen Gelenkknorpel, kraniofazial
D16.42	Gutart Neubild Knochen/Gelenkknorpel, maxillofazial
D16.6	Gutart Neubild Knochen u Gelenkknorpel, WS
D16.8	Gutartartige Neubildung knöchernes Becken
D16.9	Gutart Neubild Knochen/Gelenkknorpel, nnbez
D21.0	So GNB Bgw/ and Weichteilgew Kopf Gesicht Hals
D21.1	So GNB Bgw/ and Weichteilgew ob Extrem, Schulter
D21.2	So GNB Bgw/ and Weichteilgew unt Extrem, Hüfte
D21.3	So GNB Bgw/ and Weichteilgew Thorax
D21.4	So GNB Bgw/ and Weichteilgew Abdomen
D21.5	So GNB Bgw/ and Weichteilgew Becken
D21.6	So GNB Bgw/ and Weichteilgew Rumpf, nnbez
D21.9	So GNB Bgw/ and Weichteilgew, nnbez
D48.0	NB unsich/unbek Verhalt Knoch u Gelenkknorpel
D48.1	NB unsich/unbek Verhalt Bgw/and Weichteilgew
D48.2	NB unsich/unbek Verhalt periph Nerv aut Nervensys

ADRG I02 Gewebe- / Hauttransplantation, außer an der Hand

Keine Hauptdiagnose in Tabelle I02-1 und Prozedur in Tabelle I02-3 und (PCCL > 2 und (Komplizierende Prozeduren oder Eingriff an mehreren Lokalisationen oder Diagnose in Tabelle I02-2) oder PCCL > 3)

DRG I02A Gewebe- / Hauttransplantation, außer an der Hand, mit komplizierenden Prozeduren, Eingriff an mehreren Lokalisationen oder mit schwerem Weichteilschaden, mit äußerst schweren CC

PCCL > 3 und (Komplizierende Prozeduren oder Eingriff an mehreren Lokalisationen oder Diagnose in Tabelle I02-2)

DRG I02B Gewebe- / Hauttransplantation, außer an der Hand

Hauptdiagnose I02-1

C40.1	BNB kurze Knochen obere Extremität
C47.1	BNB: Periph Nerven obere Extremität, einschließl Schulter
C49.1	BNB: Bindegew u and WeichtGew ob Extr, einschl Schult
D16.1	Gutart Neubildung kurze Knochen obere Extremität
D21.1	So GNB Bgw/ and Weichteilgew ob Extrem, Schulter
M00.04	Arthrit/Polyarth d Staphylokokken Hand
M00.14	Arthrit/Polyarth d Pneumokokken Hand
M00.24	Arthrit/Polyarth d sonst Streptokokken Hand
M00.84	Arthrit/Polyarth d sonst nb bakt Erreger Hand
M00.94	Eitrige Arthritis, nnbez, Hand
M02.04	Arthritis nach intestinalem Bypass Hand
M02.14	Postenteritische Arthritis Hand
M02.24	Arthritis nach Impfung Hand
M02.34	Reiter-Krankheit Hand
M02.84	Sonst reaktive Arthritiden Hand
M02.94	Reaktive Arthritis, nnbez, Hand
M11.04	Apatitrheumatismus Hand
M11.14	Familiäre Chondrokalzinose Hand
M11.24	Sonst Chondrokalzinose Hand
M11.84	Sonst nb Kristall-Arthropathien Hand
M11.94	Kristall-Arthropathie, nnbez, Hand
M12.14	Kaschin-Beck-KH Hand
M12.24	Villonoduläre Synovitis (pigmentiert) Hand
M12.34	Palindromer Rheumatismus Hand
M12.44	Hydrops intermittens Hand
M12.54	Traumatische Arthropathie Hand
M12.84	Sonst nb Arthropathien, aonkl, Hand
M13.14	Monarthritis, ank, Hand
M13.84	Sonst nb Arthritis Hand
M13.94	Arthritis, nnbez, Hand
M18.0	Primäre Rhizarthrose, beidseitig
M18.1	Sonstige primäre Rhizarthrose
M18.2	Posttraumatische Rhizarthrose, beidseitig
M18.3	Sonstige posttraumatische Rhizarthrose
M18.4	Sonstige sekundäre Rhizarthrose, beidseitig
M18.5	Sonstige sekundäre Rhizarthrose
M18.9	Rhizarthrose, nnbez
M20.0	Deformität eines od mehrerer Finger
M21.84	Sonst nb erworbene Deformitäten Hand
M21.94	Erworbene Deformität Hand, nnbez
M24.04	Freier Gelenkkörper Hand
M24.14	Sonst Gelenkknorpelschädigungen Hand
M24.34	Patho Lux/Sublux Gelenk, aonkl, Hand
M24.44	Habit Lux/Sublux Gelenk Hand
M24.54	Gelenkkontraktur Hand
M24.64	Ankylose ein Gelenk Hand
M24.84	Sonst nb Gelenkschädigungen, aonkl, Hand
M24.94	Gelenkschädigung, nnbez, Hand
M25.04	Hämarthros Hand
M25.14	Gelenkfistel Hand
M25.24	Schlottergelenk Hand
M25.34	Sonst Instabilität ein Gelenk Hand
M25.44	Gelenkerguß Hand
M25.54	Gelenkschmerz Hand
M25.64	Gelenksteife, ank, Hand
M25.74	Osteophyt Hand
M25.84	Sonstige nb Gelenk-KH Hand
M25.94	Gelenk-KH, nnbez, Hand
M65.84	Sonst Synovitis u Tenosynovitis Hand
M66.24	Spontanruptur von Strecksehnen Hand
M66.30	Spontanruptur von Beugesehnen, mehrere Lok
M66.34	Spontanruptur von Beugesehnen Hand
M72.0	Fibromatose Palmarfaszie [Dupuytren-Kontraktur]
M86.04	Akute hämatogene Osteomyelitis Hand
M86.14	Sonstige akute Osteomyelitis Hand
M86.24	Subakute Osteomyelitis Hand
M86.34	Chron multifokale Osteomyelitis Hand
M86.44	Chron Osteomyelitis m Fistel, Hand
M86.54	Sonst chron hämatogene Osteomyelitis Hand
M86.64	Sonstige chron Osteomyelitis Hand
M86.84	Sonstige Osteomyelitis Hand
M86.94	Osteomyelitis, nnbez, Hand
M87.14	Knochennekrose d Arzneimittel Hand
M87.24	Knochennekrose d vorangegang Trauma Hand
M87.34	Sonst sek Knochennekrose Hand
M87.84	Sonstige Knochennekrose Hand
M87.94	Knochennekrose, nnbez, Hand
M89.64	Osteopathie nach Poliomyelitis Hand
Q68.1	Angeborene Deformität Hand
Q69.0	Akzessorische(r) Finger
Q69.1	Akzessorische(r) Daumen
Q70.0	Miteinander verwachsene Finger
Q70.1	Schwimmhautbildung an Fingern
Q71.0	Angeborenes vollständiges Fehlen obere Extremität(en)
Q71.1	Angeb Fehlen Ober- u Unterarm b vorhandener Hand
Q71.3	Angeborenes Fehlen Hand od ein/mehr Finger
Q71.6	Spalthand
S56.0	Verletz Beugemusk/-sehn, Daumen, in Höhe Unterarm
S56.1	Verletz Beugemusk/-sehn ein/mehr, so Finger, i Höhe UA
S56.3	Verletz Streck-,Abduktormusk/-sehn, Daumen, in Höhe UA
S56.4	Verletz Streckmusk/-sehn ein/mehr, so Finger, in Höhe UA
S62.20	Fraktur 1. Mittelhandknochen, Teil nnbez
S62.21	Fraktur 1. Mittelhandknochen, Basis
S62.22	Fraktur 1. Mittelhandknochen, Schaft
S62.23	Fraktur 1. Mittelhandknochen, Kollum
S62.24	Fraktur 1. Mittelhandknochen, Kopf
S62.30	Fraktur sonst Mittelhandknochens: Teil nnbez
S62.31	Fraktur eines sonstigen Mittelhandknochens: Basis
S62.32	Fraktur eines sonstigen Mittelhandknochens: Schaft
S62.33	Fraktur eines sonstigen Mittelhandknochens: Kollum
S62.34	Fraktur eines sonstigen Mittelhandknochens: Kopf
S62.4	Multiple Frakturen Mittelhandknochen
S62.50	Fraktur Daumen, Teil nnbez
S62.51	Fraktur Daumen, proximale Phalanx

S62.52	Fraktur Daumen, distale Phalanx
S62.60	Fraktur eines sonstigen Fingers, Teil nnbez
S62.61	Fraktur eines sonst Fingers, proximale Phalanx
S62.62	Fraktur eines sonstigen Fingers, mittlere Phalanx
S62.63	Fraktur eines sonstigen Fingers, distale Phalanx
S62.7	Multiple Frakturen Finger
S62.8	Fraktur sonst+nnb Teile Handgelenk u Hand
S63.10	Luxation Finger, Teil nnbez
S63.11	Luxation Finger, Metakarpophalangeal (-Gelenk)
S63.12	Luxation Finger, Interphalangeal (-Gelenk)
S63.2	Multiple Luxationen Finger
S63.4	Traumat Ruptur, Bänder Finger MCP-/InterphalGelenk
S63.60	Verstauchung Zerrung ein/mehr Finger, Teil nnb
S63.61	Verstauch Zerr ein/mehr Finger, Metakarpophal(-Gelenk)
S63.62	Verstauch Zerr ein/mehr Finger, Interphalangeal (-Gelenk)
S63.68	Verstauchung Zerrung ein/mehr Finger, sonst Teile
S63.7	Verstauchung Zerrung sonst+nnb Teile Hand
T87.0	Komplik d replantierte (Teile der) obere(n) Extremität

Diagnose I02-2

S01.83	Off Wunde (jeder Teil Kopf) m Verbind zu intrakran Verletz
S01.86	Weichteilschaden III. Gr b geschl Fraktur od Lux Kopf
S01.88	Weichteilschaden II. Gr b off Fraktur od Lux Kopf
S01.89	Weichteilschaden III. Gr b off Fraktur od Lux Kopf
S11.86	Weichteilschaden III. Gr b geschl Fraktur od Lux d Hals
S11.88	Weichteilschaden II. Gr b off Fraktur od Lux Hals
S11.89	Weichteilschaden III. Gr b off Fraktur od Lux Hals
S21.83	Off Wunde (jed Teil Thorax) m Verbind zu intrathor Verletz
S21.86	Weichteilschaden III. Gr b geschl Fraktur od Lux Thorax
S21.88	Weichteilschaden II. Gr b off Fraktur od Lux Thorax
S21.89	Weichteilschaden III. Gr b of Fraktur od Lux Thorax
S31.83	Off Wunde (jd T Abd LumbGeg Beck) m Verb intraabd Verl
S31.86	Weichteilschaden III. Gr b geschl Fraktur od Lux LWS u Be
S31.88	Weichteilschaden II. Gr b off Fraktur od Lux LWS u Be
S31.89	Weichteilschaden III. Gr b off Fraktur od Lux LWS u Be
S41.86	Weichteilschaden III. Gr b geschl Fraktur od Lux Oberarmes
S41.88	Weichteilschaden II. Gr b off Fraktur od Lux Oberarmes
S41.89	Weichteilschaden III. Gr b off Fraktur od Lux Oberarmes
S51.86	Weichteilschaden III. Gr b geschl Fraktur od Lux Unterarmes
S51.88	Weichteilschaden II. Gr b off Fraktur od Lux Unterarmes
S51.89	Weichteilschaden III. Gr b off Fraktur od Lux Unterarmes
S61.86	Weichteilschaden III. Gr b geschl Fx od Lux Handgel u Hand
S61.88	Weichteilschaden II. Gr b off Fraktur od Lux Handgel u Hand
S61.89	Weichteilschaden III. Gr b off Fraktur od Lux Handgel u Hand
S71.86	Weichteilschaden III. Gr b geschl Fx od Lux Hüfte u Obersch
S71.88	Weichteilschaden II. Gr b off Fraktur od Lux Hüfte u Obersch
S71.89	Weichteilschaden III. Gr b off Fraktur od Lux Hüfte u Obersch
S81.86	Weichteilschaden III. Gr b geschl Fx od Lux Unterschenkels
S81.88	Weichteilschaden II. Gr b off Fraktur od Lux Unterschenkels
S81.89	Weichteilschaden III. Gr b off Fraktur od Lux Unterschenkels
S91.86	Weichteilschaden III. Gr b geschl Fraktur od Luxation Fuß
S91.88	Weichteilschaden II. Gr b off Fraktur od Luxation Fuß
S91.89	Weichteilschaden III. Gr b off Fraktur od Luxation Fuß

Prozedur I02-3

83.82↔	Muskel- oder Faszientransplantation
84.21↔	Daumen-Replantation
84.22↔	Finger-Replantation (ausser Daumen)
84.23↔	Replantation von Vorderarm, Handgelenk oder Hand
84.24↔	Oberarm-Replantation
84.25↔	Zehen-Replantation
84.26↔	Fuss-Replantation
84.27↔	Replantation von Unterschenkel oder Sprunggelenk
84.28↔	Oberschenkel-Replantation
84.29↔	Sonstige Replantation
86.60↔	Freies Hauttransplantat, n.n.bez.
86.63↔	Vollhauttransplantat an andere Lokalisationen
86.65↔	Heterologe Hauttransplantation
86.66↔	Homologe Hauttransplantation
86.67↔	Haut-Regenerationsgraft
86.70↔	Gestielte oder freie Lappen, n.n.bez.
86.72↔	Verschiebung eines gestielten Lappens
86.74↔	Anbr von gestielt oder freiem Lappen an andere Lok
86.75↔	Revision von gestieltem oder freiem Lappen

ADRG I03

Revision oder Ersatz des Hüftgelenkes mit komplizierender Diagnose oder Arthrodese oder Alter < 16 Jahre oder beidseitige Eingriffe oder mehrere große Eingriffe an Gelenken der unteren Extremität mit komplexem Eingriff

Prozedur in Tabelle I03-3 und (Diagnose in Tabelle I03-1 oder Prozedur in Tabelle I03-4) oder (mindestens zwei Prozeduren in Tabelle I03-5 oder in Tabelle I03-6) und (mindestens zwei Prozeduren in Tabelle I03-7 oder in Tabelle I03-7 oder Prozedur in Tabelle I03-7 und mindestens eine Prozedur in Tabelle I03-8 oder Prozedur in Tabelle I03-9 und Prozedur in Tabelle I03-10) oder mindestens eine Prozedur in Tabelle I03-11 und Alter < 16 Jahre

DRG I03A

Revision oder Ersatz des Hüftgelenkes mit kompliz. Diagnose oder Arthrodese oder Alter < 16 Jahre oder beidseitige Eingriffe oder mehrere große Eingriffe an Gelenken der unteren Extrem. mit komplexem Eingriff, mit äuss. schw. CC od. bösartiger Neubildung

PCCL > 3 oder Diagnose in Tabelle I03-2

DRG I03B

Revision oder Ersatz des Hüftgelenkes mit kompliz. Diagnose oder Arthrodese oder Alter < 16 Jahre od. beidseitige Eingriffe od. mehrere große Eingriffe an Gelenken der unteren Extrem. mit komplexem Eingriff, ohne äuss. schw. CC, ohne bösartige Neubildung

Diagnose I03-1

C40.2	BNB lange Knochen untere Extremität
C40.3	BNB kurze Knochen untere Extremität
C40.8	BNB: Knochen u Gelenkknorpel Extrem, mehr TeilB überlapp
C49.2	BNB: Bindegew u and WeichtGew unter Extr, einschl Hüfte
C49.8	BNB: Bindegew u and WeichtGew, mehr Teilber überlapp
C79.5	Sekundäre BNB Knochen u Knochenmark
M00.05	Arthrit/Polyarth d Staphylokokken Becken/Oberschenkel
M00.15	Arthrit/Polyarth d Pneumokokken Becken/Oberschenkel
M00.25	Arthrit/Polyarth d sonst Streptok Becken/Oberschenkel
M00.85	Arthrit/Polyarth d sonst nb bakt Erreg Becken/Oberschenkel
M00.95	Eitrige Arthritis, nnbez, Beckenregion/Oberschenkel
M86.05	Akute hämatogene Osteomyelitis Becken/OS
M86.15	Sonstige akute Osteomyelitis Becken/Oberschenkel
M86.25	Subakute Osteomyelitis Beckenregion/Oberschenkel
M86.35	Chron multifokale Osteomyelitis Becken/Oberschenkel
M86.45	Chron Osteomyelitis m Fistel, Becken/Oberschenkel
M86.55	Sonst chron hämatogene Osteomyelitis Becken/OS
M86.65	Sonstige chron Osteomyelitis Becken/Oberschenkel
M86.85	Sonstige Osteomyelitis Beckenregion/Oberschenkel
M86.95	Osteomyelitis, nnb, Beckenregion/Oberschenkel
M96.6	Kn-Fx nach Einsetzen orthop Impl/GelProthese/KnPlatte
M96.80	Elektiv offen belassenes Sternum n thoraxchir Eingriff
M96.81	Instabiler Thorax nach thoraxchirurgischem Eingriff
M96.88	Sonst KH Muskel-Skelett-System nach med Maßn
T81.4	Infektion nach Eingriff, ank
T84.5	Infektion/entzündl Rkt durch eine Gelenkendoprothese

Diagnose I03-2

C40.2	BNB lange Knochen untere Extremität
C40.3	BNB kurze Knochen untere Extremität
C40.8	BNB: Knochen u Gelenkknorpel Extrem, mehr TeilB überlapp
C49.2	BNB: Bindegew u and WeichtGew unter Extr, einschl Hüfte
C49.8	BNB: Bindegew u and WeichtGew, mehr Teilber überlapp
C79.5	Sekundäre BNB Knochen u Knochenmark

Prozedur I03-3

00.70↔	Revision einer Hüftendoprothese, sowohl
00.71↔	Revision einer Hüftendoprothese, azetabu
00.72↔	Revision einer Hüftendoprothese, femoral
00.73↔	Revision von Hüftprothese, nur azetabulä
00.85↔	Ersatz Oberfl Hüftgel total, Azetabulum/Femurkopf
00.86↔	Ersatz Oberfläche Hüftgelenk, Femurkopf
00.87↔	Ersatz Oberfläche Hüftgelenk, Azetabul
80.05↔	Arthrotomie zur Prothesenentfernung der Hüfte
81.21↔	Hüft-Arthrodese
81.51↔	Totalendoprothese des Hüftgelenks
81.52↔	Partielle Hüftarthroplastik
81.53↔	Revision einer Hüftendoprothese, nicht näher bezeichnet

Prozedur I03-4

81.21↔	Hüft-Arthrodese

Prozedur I03-5

00.70↔	Revision einer Hüftendoprothese, sowohl
00.71↔	Revision einer Hüftendoprothese, azetabu
00.72↔	Revision einer Hüftendoprothese, femoral
00.73↔	Revision von Hüftprothese, nur azetabulä
00.80↔	Revision einer Knieprothese, total
00.81↔	Revision einer Knieprothese, Tibiakompon
00.82↔	Revision einer Knieprothese, Femurkompon
00.83↔	Revision einer Knieprothese, Patellarkom
00.84↔	Revision einer Knietotalendoprothese, Ti
00.85↔	Ersatz Oberfl Hüftgel total, Azetabulum/Femurkopf
00.86↔	Ersatz Oberfläche Hüftgelenk, Femurkopf
00.87↔	Ersatz Oberfläche Hüftgelenk, Azetabul
81.11↔	Arthrodese am Sprunggelenk
81.12↔	Arthrodese Double
81.22↔	Knie-Arthrodese
81.51↔	Totalendoprothese des Hüftgelenks
81.52↔	Partielle Hüftarthroplastik
81.53↔	Revision einer Hüftendoprothese, nicht näher bezeichnet
81.54↔	Totalendoprothese des Kniegelenks
81.55↔	Revision einer Knieprothese, nicht näher bezeichnet
81.56↔	Totalprothese des oberen Sprunggelenks
81.59↔	Revision des GelErs der unteren Extrem, n.n.bez.

Prozedur I03-6

00.70↔	Revision einer Hüftendoprothese, sowohl
00.71↔	Revision einer Hüftendoprothese, azetabu
00.72↔	Revision einer Hüftendoprothese, femoral
00.73↔	Revision von Hüftprothese, nur azetabulä
00.80↔	Revision einer Knieprothese, total
00.81↔	Revision einer Knieprothese, Tibiakompon
00.82↔	Revision einer Knieprothese, Femurkompon
00.83↔	Revision einer Knieprothese, Patellarkom
00.84↔	Revision einer Knietotalendoprothese, Ti
00.85↔	Ersatz Oberfl Hüftgel total, Azetabulum/Femurkopf
00.86↔	Ersatz Oberfläche Hüftgelenk, Femurkopf
00.87↔	Ersatz Oberfläche Hüftgelenk, Azetabul
81.11↔	Arthrodese am Sprunggelenk
81.12↔	Arthrodese Double
81.22↔	Knie-Arthrodese
81.51↔	Totalendoprothese des Hüftgelenks
81.52↔	Partielle Hüftarthroplastik
81.53↔	Revision einer Hüftendoprothese, nicht näher bezeichnet
81.54↔	Totalendoprothese des Kniegelenks
81.55↔	Revision einer Knieprothese, nicht näher bezeichnet
81.56↔	Totalprothese des oberen Sprunggelenks
81.59↔	Revision des GelErs der unteren Extrem, n.n.bez.

Prozedur I03-7

00.70↔	Revision einer Hüftendoprothese, sowohl
00.71↔	Revision einer Hüftendoprothese, azetabu
00.72↔	Revision einer Hüftendoprothese, femoral
00.73↔	Revision von Hüftprothese, nur azetabulä
00.80↔	Revision einer Knieprothese, total
00.81↔	Revision einer Knieprothese, Tibiakompon
00.82↔	Revision einer Knieprothese, Femurkompon
00.83↔	Revision einer Knieprothese, Patellarkom
00.84↔	Revision einer Knietotalendoprothese, Ti
00.85↔	Ersatz Oberfl Hüftgel total, Azetabulum/Femurkopf

00.86↔	Ersatz Oberfläche Hüftgelenk, Femurkopf
00.87↔	Ersatz Oberfläche Hüftgelenk, Azetabul
81.22↔	Knie-Arthrodese
81.53↔	Revision einer Hüftendoprothese, nicht näher bezeichnet
81.55↔	Revision einer Knieprothese, nicht näher bezeichnet
81.56↔	Totalprothese des oberen Sprunggelenks

Prozedur I03-8

81.51↔	Totalendoprothese des Hüftgelenks
81.52↔	Partielle Hüftarthroplastik
81.54↔	Totalendoprothese des Kniegelenks

Prozedur I03-9

00.70↔	Revision einer Hüftendoprothese, sowohl
00.71↔	Revision einer Hüftendoprothese, azetabu
00.72↔	Revision einer Hüftendoprothese, femoral
00.73↔	Revision von Hüftprothese, nur azetabulä
00.85↔	Ersatz Oberfl Hüftgel total, Azetabulum/Femurkopf
00.86↔	Ersatz Oberfläche Hüftgelenk, Femurkopf
00.87↔	Ersatz Oberfläche Hüftgelenk, Azetabul
81.51↔	Totalendoprothese des Hüftgelenks
81.52↔	Partielle Hüftarthroplastik
81.53↔	Revision einer Hüftendoprothese, nicht näher bezeichnet

Prozedur I03-10

00.80↔	Revision einer Knieprothese, total
00.81↔	Revision einer Knieprothese, Tibiakompon
00.82↔	Revision einer Knieprothese, Femurkompon
00.83↔	Revision einer Knieprothese, Patellarkom
00.84↔	Revision einer Knietotalendoprothese, Ti
81.22↔	Knie-Arthrodese
81.54↔	Totalendoprothese des Kniegelenks
81.55↔	Revision einer Knieprothese, nicht näher bezeichnet

Prozedur I03-11

00.73↔	Revision von Hüftprothese, nur azetabulä
00.85↔	Ersatz Oberfl Hüftgel total, Azetabulum/Femurkopf
00.86↔	Ersatz Oberfläche Hüftgelenk, Femurkopf
00.87↔	Ersatz Oberfläche Hüftgelenk, Azetabul
80.05↔	Arthrotomie zur Prothesenentfernung der Hüfte
81.51↔	Totalendoprothese des Hüftgelenks
81.52↔	Partielle Hüftarthroplastik
81.53↔	Revision einer Hüftendoprothese, nicht näher bezeichnet
XX.CH‡↔	Kein spezifischer Kode im CHOP

ADRG I04 Revision oder Ersatz des Kniegelenkes mit komplizierender Diagnose oder Arthrodese

(Hauptdiagnose in Tabelle I04-1 oder Prozedur in Tabelle I04-2) und Prozedur in Tabelle I04-3

DRG I04Z Revision oder Ersatz des Kniegelenkes mit komplizierender Diagnose oder Arthrodese

Hauptdiagnose I04-1

C40.2	BNB lange Knochen untere Extremität
C40.3	BNB kurze Knochen untere Extremität
C40.8	BNB: Knochen u Gelenkknorpel Extrem, mehr TeilB überlapp
C49.2	BNB: Bindegew u and WeichtGew unter Extr, einschl Hüfte
C49.8	BNB: Bindegew u and WeichtGew, mehr Teilber überlapp
C79.5	Sekundäre BNB Knochen u Knochenmark
M00.06	Arthrit/Polyarth d Staphylokokken Unterschenkel
M00.16	Arthrit/Polyarth d Pneumokokken Unterschenkel
M00.26	Arthrit/Polyarth d sonst Streptokokken Unterschenkel
M00.86	Arthrit/Polyarth d sonst nb bakt Erreg Unterschenkel
M00.96	Eitrige Arthritis, nnbez, Unterschenkel
M86.05	Akute hämatogene Osteomyelitis Becken/OS
M86.06	Akute hämatogene Osteomyelitis Unterschenkel
M86.15	Sonstige akute Osteomyelitis Becken/Oberschenkel
M86.16	Sonstige akute Osteomyelitis Unterschenkel
M86.25	Subakute Osteomyelitis Beckenregion/Oberschenkel
M86.26	Subakute Osteomyelitis Unterschenkel
M86.35	Chron multifokale Osteomyelitis Becken/Oberschenkel
M86.36	Chron multifokale Osteomyelitis Unterschenkel
M86.45	Chron Osteomyelitis m Fistel, Becken/Oberschenkel
M86.46	Chron Osteomyelitis m Fistel, Unterschenkel
M86.55	Sonst chron hämatogene Osteomyelitis Becken/OS
M86.56	Sonst chron hämatogene Osteomyelitis Unterschenkel
M86.65	Sonstige chron Osteomyelitis Becken/Oberschenkel
M86.66	Sonstige chron Osteomyelitis Unterschenkel
M86.85	Sonstige Osteomyelitis Beckenregion/Oberschenkel
M86.86	Sonstige Osteomyelitis Unterschenkel
M86.95	Osteomyelitis, nnb, Beckenregion/Oberschenkel
M86.96	Osteomyelitis, nnbez, Unterschenkel
M89.55	Osteolyse Beckenregion/Oberschenkel
M89.56	Osteolyse Unterschenkel
M96.6	Kn-Fx nach Einsetzen orthop Impl/GelProthese/KnPlatte
M96.80	Elektiv offen belassenes Sternum n thoraxchir Eingriff
M96.81	Instabiler Thorax nach thoraxchirurgischem Eingriff
M96.88	Sonst KH Muskel-Skelett-System nach med Maßn
S72.3	Fraktur Femurschaft
S72.40	Distale Fraktur Femur, Teil nnbez
S72.41	Distale Fraktur Femur, Condylus (lateralis) (medialis)
S72.42	Distale Fraktur Femur, Epiphyse, Epiphysenlösung
S72.43	Distale Fraktur Femur, suprakondylär
S72.44	Distale Fraktur Femur, interkondylär
S72.7	Multiple Frakturen Femur
T84.5	Infektion/entzündl Rkt durch eine Gelenkendoprothese

Prozedur I04-2

81.22↔	Knie-Arthrodese

Prozedur I04-3

00.80↔	Revision einer Knieprothese, total
00.81↔	Revision einer Knieprothese, Tibiakompon
00.82↔	Revision einer Knieprothese, Femurkompon
00.83↔	Revision einer Knieprothese, Patellarkom
00.84↔	Revision einer Knietotalendoprothese, Ti
80.06↔	Arthrotomie zur Prothesenentfernung am Knie
81.22↔	Knie-Arthrodese
81.54↔	Totalendoprothese des Kniegelenks
81.55↔	Revision einer Knieprothese, nicht näher bezeichnet

ADRG I05 Anderer großer Gelenkersatz oder Revision oder Ersatz des Hüftgelenkes ohne komplizierende Diagnose, ohne Arthrodese, ohne komplexen Eingriff, mit äußerst schweren CC

Prozedur in Tabelle I05-1 oder mindestens eine Prozedur in Tabelle I05-2 und PCCL > 3

DRG I05Z Anderer großer Gelenkersatz oder Revision oder Ersatz des Hüftgelenkes ohne komplizierende Diagnose, ohne Arthrodese, ohne komplexen Eingriff, mit äußerst schweren CC

Prozedur I05-1

81.56↔	Totalprothese des oberen Sprunggelenks
81.59↔	Revision des GelErs der unteren Extrem, n.n.bez.
81.73↔	Totaler Handgelenkersatz
81.80↔	Totalprothese des Schultergelenks
81.81↔	Partielle Prothese des Schultergelenks
81.84↔	Totalprothese des Ellbogens
81.97↔	Revision einer GelProth an der oberen Extremität

Prozedur I05-2

00.73↔	Revision von Hüftprothese, nur azetabulä
00.85↔	Ersatz Oberfl Hüftgel total, Azetabulum/Femurkopf
00.86↔	Ersatz Oberfläche Hüftgelenk, Femurkopf
00.87↔	Ersatz Oberfläche Hüftgelenk, Azetabul
80.05↔	Arthrotomie zur Prothesenentfernung der Hüfte
81.51↔	Totalendoprothese des Hüftgelenks
81.52↔	Partielle Hüftarthroplastik
81.53↔	Revision einer Hüftendoprothese, nicht näher bezeichnet
XX.CH‡↔	Kein spezifischer Kode im CHOP

ADRG I06 Komplexe Wirbelkörperfusion mit äußerst schweren CC oder mit Korrektur einer Thoraxdeformität oder mit sehr komplexem Eingriff

((Diagnose in Tabelle I06-1 und mindestens eine Prozedur in Tabelle I06-3 oder Prozedur in Tabelle I06-4) und (Prozedur in Tabelle I06-5 oder PCCL > 3 oder Alter < 16 Jahre) oder mindestens eine Prozedur in Tabelle I06-6) und ((mindestens eine Prozedur in Tabelle I06-6 oder PCCL > 3) und Alter < 16 Jahre oder PCCL > 3 oder Nebendiagnose in Tabelle I06-2) oder Prozedur in mindestens zwei der Tabellen I06-7, I06-8

DRG I06A Komplexe Wirbelkörperfusion mit äußerst schweren CC oder mit Korrektur einer Thoraxdeformität oder mit sehr komplexem Eingriff, Alter < 16 Jahre mit äußerst schweren CC oder hochkomplexem Eingriff oder mit mehrzeitigen komplexen OR-Prozeduren

(Mindestens eine Prozedur in Tabelle I06-6 oder PCCL > 3) und Alter < 16 Jahre oder Mehrzeitige komplexe OR-Prozeduren

DRG I06B Komplexe Wirbelkörperfusion mit äußerst schweren CC oder mit Korrektur einer Thoraxdeformität oder mit sehr komplexem Eingriff, Alter > 15 Jahre oder ohne äußerst schwere CC oder hochkomplexen Eingriff, ohne mehrzeitige komplexe OR-Prozeduren

Diagnose I06-1

M40.00	Kyphose als Haltungsstörung, mehrere Lok WS
M40.01	Kyphose als Haltungsstör, Okzipito-Atlanto-Axialbereich
M40.02	Kyphose als Haltungsstörung, Zervikalbereich
M40.03	Kyphose als Haltungsstör, Zervikothorakalbereich
M40.04	Kyphose als Haltungsstörung, Thorakalbereich
M40.05	Kyphose als Haltungsstör, Thorakolumbalbereich
M40.06	Kyphose als Haltungsstörung, Lumbalbereich
M40.07	Kyphose als Haltungsstör, Lumbosakralbereich
M40.08	Kyphose als Haltungsstör, Sakral-/Sakrokokzygealbereich
M40.09	Kyphose als Haltungsstörung, nnbez Lokalisation
M40.10	Sonst sek Kyphose, mehrere Lok WS
M40.11	Sonst sek Kyphose, Okzipito-Atlanto-Axialbereich
M40.12	Sonst sek Kyphose, Zervikalbereich
M40.13	Sonst sek Kyphose, Zervikothorakalbereich
M40.14	Sonst sek Kyphose, Thorakalbereich
M40.15	Sonst sek Kyphose, Thorakolumbalbereich
M40.16	Sonst sek Kyphose, Lumbalbereich
M40.17	Sonst sek Kyphose, Lumbosakralbereich
M40.18	Sonst sek Kyphose, Sakral-/Sakrokokzygealbereich
M40.19	Sonst sek Kyphose, nnbez Lokalisation

M40.20	So+nnb Kyphose, mehrere Lok Wirbelsäule
M40.21	So+nnb Kyphose, Okzipito-Atlanto-Axialbereich
M40.22	So+nnb Kyphose, Zervikalbereich
M40.23	So+nnb Kyphose, Zervikothorakalbereich
M40.24	So+nnb Kyphose, Thorakalbereich
M40.25	So+nnb Kyphose, Thorakolumbalbereich
M40.26	So+nnb Kyphose, Lumbalbereich
M40.27	So+nnb Kyphose, Lumbosakralbereich
M40.28	So+nnb Kyphose, Sakral- u Sakrokokzygealbereich
M40.29	So+nnb Kyphose, nnbez Lokalisation
M40.30	Flachrücken, mehrere Lok Wirbelsäule
M40.31	Flachrücken, Okzipito-Atlanto-Axialbereich
M40.32	Flachrücken, Zervikalbereich
M40.33	Flachrücken, Zervikothorakalbereich
M40.34	Flachrücken, Thorakalbereich
M40.35	Flachrücken, Thorakolumbalbereich
M40.36	Flachrücken, Lumbalbereich
M40.37	Flachrücken, Lumbosakralbereich
M40.38	Flachrücken, Sakral-/Sakrokokzygealbereich
M40.39	Flachrücken, nnbez Lokalisation
M40.40	Sonstige Lordose, mehrere Lok WS
M40.41	Sonstige Lordose, Okzipito-Atlanto-Axialbereich
M40.42	Sonstige Lordose, Zervikalbereich
M40.43	Sonstige Lordose, Zervikothorakalbereicheich
M40.44	Sonstige Lordose, Thorakalbereich
M40.45	Sonstige Lordose, Thorakolumbalbereich
M40.46	Sonstige Lordose, Lumbalbereich
M40.47	Sonstige Lordose, Lumbosakralbereich
M40.48	Sonstige Lordose, Sakral-/Sakrokokzygealbereich
M40.49	Sonstige Lordose, nnbez Lokalisation
M40.50	Lordose, nnbez, mehrere Lok WS
M40.51	Lordose, nnbez, Okzipito-Atlanto-Axialbereich
M40.52	Lordose, nnbez, Zervikalbereich
M40.53	Lordose, nnbez, Zervikothorakalbereich
M40.54	Lordose, nnbez, Thorakalbereich
M40.55	Lordose, nnbez, Thorakolumbalbereich
M40.56	Lordose, nnbez, Lumbalbereich
M40.57	Lordose, nnbez, Lumbosakralbereich
M40.58	Lordose, nnb, Sakral-/Sakrokokzygealbereich
M40.59	Lordose, nnbez, nnbez Lokalisation
M41.00	Idiopath Skoliose b Kind, mehrere Lok WS
M41.01	Idiopath Skoliose b Kind, Okzipito-Atlanto-Axialbereich
M41.02	Idiopath Skoliose b Kind, Zervikalbereich
M41.03	Idiopath Skoliose b Kind, Zervikothorakalbereich
M41.04	Idiopath Skoliose b Kind, Thorakalbereich
M41.05	Idiopath Skoliose b Kind, Thorakolumbalbereich
M41.06	Idiopath Skoliose b Kind, Lumbalbereich
M41.07	Idiopath Skoliose b Kind, Lumbosakralbereich
M41.08	Idiopath Skoliose b Kind, Sakral-/Sakrokokzygealbereich
M41.09	Idiopath Skoliose b Kind, nnbez Lok
M41.10	Idiopath Skoliose b Jugendl, mehrere Lok WS
M41.11	Idiopath Skoliose b Jugendl, Okzipito-Atlanto-Axialbereich
M41.12	Idiopath Skoliose b Jugendl, Zervikalbereich
M41.13	Idiopath Skoliose b Jugendl, Zervikothorakalbereich
M41.14	Idiopath Skoliose b Jugendl, Thorakalbereich
M41.15	Idiopath Skoliose b Jugendl, Thorakolumbalbereich
M41.16	Idiopath Skoliose b Jugendl, Lumbalbereich
M41.17	Idiopath Skoliose b Jugendl, Lumbosakralbereich
M41.18	Idiopath Skoliose b Jugendl, Sakral-/SakrokokzygealBer
M41.19	Idiopath Skoliose b Jugendl, nnbez Lok
M41.20	Sonst idiopath Skoliose, mehrere Lok WS
M41.21	Sonst idiopath Skoliose, Okzipito-Atlanto-Axialbereich
M41.22	Sonst idiopath Skoliose, Zervikalbereich
M41.23	Sonst idiopath Skoliose, Zervikothorakalbereich
M41.24	Sonst idiopath Skoliose, Thorakalbereich
M41.25	Sonst idiopath Skoliose, Thorakolumbalbereich
M41.26	Sonst idiopath Skoliose, Lumbalbereich
M41.27	Sonst idiopath Skoliose, Lumbosakralbereich
M41.28	Sonst idiopath Skoliose, Sakral-/Sakrokokzygealbereich
M41.29	Sonst idiopath Skoliose, nnbez Lokalisation
M41.30	Thoraxbedingte Skoliose, mehrere Lok WS
M41.31	Thoraxbedingte Skoliose, Okzipito-Atlanto-Axialbereich
M41.32	Thoraxbedingte Skoliose, Zervikalbereich
M41.33	Thoraxbedingte Skoliose, Zervikothorakalbereich
M41.34	Thoraxbedingte Skoliose, Thorakalbereich
M41.35	Thoraxbedingte Skoliose, Thorakolumbalbereich
M41.36	Thoraxbedingte Skoliose, Lumbalbereich
M41.37	Thoraxbedingte Skoliose, Lumbosakralbereich
M41.38	Thoraxbedingte Skoliose, Sakral-/Sakrokokzygealbereich
M41.39	Thoraxbedingte Skoliose, nnbez Lokalisation
M41.40	Neuromyopath Skoliose, mehrere Lok WS
M41.41	Neuromyopath Skoliose, Okzipito-Atlanto-Axialbereich
M41.42	Neuromyopathische Skoliose, Zervikalbereich
M41.43	Neuromyopath Skoliose, Zervikothorakalbereich
M41.44	Neuromyopathische Skoliose, Thorakalbereich
M41.45	Neuromyopathische Skoliose, Thorakolumbalber
M41.46	Neuromyopathische Skoliose, Lumbalbereich
M41.47	Neuromyopathische Skoliose, Lumbosakralbereich
M41.48	Neuromyopath Skoliose, Sakral-/Sakrokokzygealbereich
M41.49	Neuromyopathische Skoliose, nnbez Lokalisation
M41.50	Sonst sek Skoliose, mehrere Lok WS
M41.51	Sonst sek Skoliose, Okzipito-Atlanto-Axialbereich
M41.52	Sonst sek Skoliose, Zervikalbereich
M41.53	Sonst sek Skoliose, Zervikothorakalbereich
M41.54	Sonst sek Skoliose, Thorakalbereich
M41.55	Sonst sek Skoliose, Thorakolumbalbereich
M41.56	Sonst sek Skoliose, Lumbalbereich
M41.57	Sonst sek Skoliose, Lumbosakralbereich
M41.58	Sonst sek Skoliose, Sakral-/Sakrokokzygealbereich
M41.59	Sonst sek Skoliose, nnbez Lokalisation
M41.80	So Formen Skoliose, mehrere Lok WS
M41.81	So Formen Skoliose, Okzipito-Atlanto-Axialbereich
M41.82	So Formen Skoliose, Zervikalbereich
M41.83	So Formen Skoliose, Zervikothorakalbereich
M41.84	So Formen Skoliose, Thorakalbereich
M41.85	So Formen Skoliose, Thorakolumbalbereich
M41.86	So Formen Skoliose, Lumbalbereich
M41.87	So Formen Skoliose, Lumbosakralbereich
M41.88	So Formen Skoliose, Sakral-/Sakrokokzygealbereich
M41.89	So Formen Skoliose, nnbez Lokalisation
M41.90	Skoliose, nnbez, mehrere Lok WS
M41.91	Skoliose, nnbez, Okzipito-Atlanto-Axialbereich
M41.92	Skoliose, nnbez, Zervikalbereich
M41.93	Skoliose, nnbez, Zervikothorakalbereich
M41.94	Skoliose, nnbez, Thorakalbereich
M41.95	Skoliose, nnbez, Thorakolumbalbereich
M41.96	Skoliose, nnbez, Lumbalbereich
M41.97	Skoliose, nnbez, Lumbosakralbereich
M41.98	Skoliose, nnbez, Sakral-/Sakrokokzygealbereich
M41.99	Skoliose, nnbez, nnbez Lokalisation
M96.2	Kyphose nach Bestrahlung
M96.3	Kyphose nach Laminektomie
M96.4	Postoperative Lordose
M96.5	Skoliose nach Bestrahlung
Q67.5	Angeborene Deformitäten Wirbelsäule

Nebendiagnose I06-2

G04.1	Tropische spastische Paraplegie
G82.02	Schlaff Parapares u Parapleg, chron kompl QSL
G82.03	Schlaff Parapares u Parapleg, chron inkompl QSL
G82.09	Schlaff Parapares u Parapleg, nnb
G82.12	Spast Parapares u Parapleg, chron kompl QSL
G82.13	Spast Parapares u Parapleg, chron inkompl QSL
G82.19	Spast Parapares u Parapleg, nnb
G82.22	Parapares u Parapleg, nnb, chron kompl QSL

G82.23	Parapares u Parapleg, nnb, chron inkompl QSL
G82.29	Parapares u Parapleg, nnb
G82.32	Schlaff Tetrapares u Tetrapleg, chron kompl QSL
G82.33	Schlaff Tetrapares u Tetrapleg, chron inkompl QSL
G82.39	Schlaff Tetrapares u Tetrapleg, nnb
G82.42	Spast Tetrapares u Tetrapleg, chron kompl QSL
G82.43	Spast Tetrapares u Tetrapleg, chron inkompl QSL
G82.49	Spast Tetrapares u Tetrapleg, nnb
G82.52	Tetrapares u Tetrapleg, nnb, chron kompl QSL
G82.53	Tetrapares u Tetrapleg, nnb, chron inkompl QSL
G82.59	Tetrapares u Tetrapleg, nnb
G95.1	Vaskuläre Myelopathien
G95.2	Rückenmarkkompression, nnbez
G95.80	HarnblasLähm b Schädig ob motor Neuron [UMNL]
G95.81	HarnblasLähm b Schädig unt motor Neuron [LMNL]
G95.9	KH Rückenmark, nnbez
P11.51	Geburtsverletzung Wirbelsäule u RM m chron QSL

Prozedur I06-3

03.02↔	Relaminektomie
03.53↔	Reposition einer Wirbelfraktur
81.00↔	Spondylodese, n.n.bez.
81.01↔	Spondylodese an Atlas-Axis
81.02↔	Sonstige zervikale Spondylodes mit ventr Zugang
81.03↔	Sonstige zervikale Spondylodes mit dorsalem Zugang
81.04↔	Dorsale und dorsolumb Spondylodes, ventr Zugang
81.05↔	Dorsale und dorsolumb Spondylodes, dorsaler Zugang
81.06↔	Lumbale und lumbosakr Spondylodes, ventr Zugang
81.07↔	Lumb und lumbosakr Spondylodes, intratransvers Zug
81.08↔	Lumbale und lumbosakr Spondylodes, dorsaler Zugang
81.30↔	Reoperation einer Spondylodese, n.n.bez.
81.31↔	Reoperation einer Spondylodese an Atlas-Axis
81.32↔	ReOP einer sonst zerv Spondylodes mit ventr Zugang
81.33↔	ReOP einer sonst zerv Spondylodes mit dors Zugang
81.34↔	ReOP e dors und dorsolumb Spondylodes, ventr Zug
81.35↔	ReOP e dors und dorsolumb Spondylodes, dors Zug
81.36↔	ReOP e lumb und lumbosakr Spondylodes, ventr Zug
81.37↔	ReOP e lumb u lumbosakr Spondylodes,intratransvZug
81.38↔	ReOP e lumb und lumbosakr Spondylodes, dors Zug
81.39↔	Reoperation einer Spondylodese, n.a.klass.
81.62↔	Spondylodes oder ReOP e Spondylodes von 2-3 Wirb
81.63↔	Spondylodes oder ReOP e Spondylodes von 4-8 Wirb
81.64↔	Spondylodes o ReOP e Spondylodes von 9 o mehr Wirb
81.66↔	Kyphoplastik
84.51↔	Einsetzen von interkorporellen Implantaten
84.59↔	Einsetzen von sonstiger vertebralen Vorrichtung

08
I07

Prozedur I06-4

81.05↔	Dorsale und dorsolumb Spondylodes, dorsaler Zugang
81.35↔	ReOP e dors und dorsolumb Spondylodes, dors Zug
81.63↔	Spondylodes oder ReOP e Spondylodes von 4-8 Wirb

Prozedur I06-5

34.4↔	Exzision oder Destr einer Läsion an der Brustwand
34.74↔	Korrektur einer Brustwanddeformität
77.61↔	Lok Res v KnochLäs o -gew an Skap,Klav,Rip u Stern
77.81↔	So part KnochRes an Skap, Klav, Rippen und Sternum
77.91↔	Totale Res von Skapula, Klav, Rippen und Sternum
78.41↔	So plast Reko an Skapula, Klav, Rippen und Sternum

Prozedur I06-6

27.57↔	Anbr eines gestielt oder fr Lp an Lippe und Mund
40.40↔	Radikale Neck dissection, n.n.bez.
40.41↔	Radikale unilaterale Neck dissection
40.42↔	Radikale bilaterale Neck dissection
81.64↔	Spondylodes o ReOP e Spondylodes von 9 o mehr Wirb

Prozedur I06-7

81.02↔	Sonstige zervikale Spondylodes mit ventr Zugang
81.04↔	Dorsale und dorsolumb Spondylodes, ventr Zugang
81.06↔	Lumbale und lumbosakr Spondylodes, ventr Zugang
81.32↔	ReOP einer sonst zerv Spondylodes mit ventr Zugang
81.34↔	ReOP e dors und dorsolumb Spondylodes, ventr Zug
81.36↔	ReOP e lumb und lumbosakr Spondylodes, ventr Zug

Prozedur I06-8

81.03↔	Sonstige zervikale Spondylodes mit dorsalem Zugang
81.05↔	Dorsale und dorsolumb Spondylodes, dorsaler Zugang
81.08↔	Lumbale und lumbosakr Spondylodes, dorsaler Zugang
81.33↔	ReOP einer sonst zerv Spondylodes mit dors Zugang
81.35↔	ReOP e dors und dorsolumb Spondylodes, dors Zug
81.38↔	ReOP e lumb und lumbosakr Spondylodes, dors Zug

ADRG I07 Amputation

Prozedur in Tabelle I07-1

DRG I07A Amputation mit äußerst schweren CC

PCCL > 3

DRG I07B Amputation ohne äußerst schwere CC

Prozedur I07-1

84.00↔	Amputation an der oberen Extremität, n.n.bez.
84.03↔	Hand-Amputation
84.04↔	Handgelenks-Exartikulation
84.05↔	Vorderarm-Amputation
84.06↔	Ellbogen-Exartikulation
84.07↔	Oberarm-Amputation
84.08↔	Schultergelenk-Exartikulation
84.09↔	Interthorakoskapuläre Amputation
84.10↔	Amputation der unteren Extremität, n.n.bez.
84.12↔	Amputation durch Fuss
84.14↔	Transmalleoläre Amputation im Sprunggelenk
84.15↔	Sonstige Unterschenkel-Amputation
84.16↔	Knie-Exartikulation
84.17↔	Oberschenkel-Amputation
84.18↔	Hüft-Exartikulation
84.19↔	Abdominopelvine Amputation
84.91↔	Amputation, n.n.bez.

ADRG I08 Andere Eingriffe an Hüftgelenk und Femur oder Ersatz des Hüftgelenkes mit Eingriff an oberer Extremität oder Wirbelsäule

Prozedur in Tabelle I08-6 oder Prozedur in Tabelle I08-7 und Prozedur in Tabelle I08-8 oder Hauptdiagnose in Tabelle I08-1 und Prozedur in Tabelle I08-9

DRG I08A Andere Eingriffe an Hüftgelenk und Femur mit Mehrfacheingriff, komplexer Prozedur od. komplexer Diagnose bei zerebr. Lähmung oder mit äuß. schw. CC oder Ersatz des Hüftgel. mit Eingr. an oberer Extrem. oder Wirbels. oder best. Eingriff

(PCCL > 3 oder Diagnose in Tabelle I08-2) und (mindestens zwei Prozeduren in Tabelle I08-10 oder in Tabelle I08-11 oder mindestens eine Diagnose in Tabelle I08-3 oder mindestens eine Prozedur in Tabelle I08-12 oder Eingriff an mehreren Lokalisationen) oder PCCL > 3 und Diagnose in Tabelle I08-2 oder Prozedur in Tabelle I08-7 und Prozedur in Tabelle I08-8

DRG I08B Andere Eingriffe an Hüftgelenk und Femur mit Mehrfacheingriff, komplexer Prozedur, komplexer Diagnose oder bestimmter Eingriff oder äußerst schwere CC

PCCL > 3 oder mindestens zwei Prozeduren in Tabelle I08-10 oder in Tabelle I08-11 oder Diagnose in Tabelle I08-4 oder mindestens eine Prozedur in Tabelle I08-12 oder Diagnose in Tabelle I08-5 oder Eingriff an mehreren Lokalisationen oder Prozedur in Tabelle I08-13

DRG I08C Andere Eingriffe an Hüftgelenk und Femur, ohne Mehrfacheingriff, ohne komplexe Prozedur, ohne komplexe Diagnose, ohne äußerst schwere CC

Hauptdiagnose I08-1

M84.05	Frakturheilung in Fehlstellung Becken/Oberschenkel
M84.85	Sonst Veränderung Knochenkontinuität Becken/OS
Q65.8	Sonstige angeborene Deformitäten Hüfte
Q65.9	Angeborene Deformität Hüfte, nnbez

Diagnose I08-2

G80.0	Spastische tetraplegische Zerebralparese
G80.1	Spastische diplegische Zerebralparese
G80.2	Infantile hemiplegische Zerebralparese
G80.3	Dyskinetische Zerebralparese
G80.4	Ataktische Zerebralparese
G80.8	Sonstige infantile Zerebralparese
G80.9	Infantile Zerebralparese, nnbez

Diagnose I08-3

A18.0	Tuberkulose Knochen u Gelenke
A54.4	Gonokokkeninfektion des Muskel-Skelett-Systems
A66.6	Knochen- und Gelenkveränderungen bei Frambösie
L40.5	Psoriasis-Arthropathie
M00.00	Arthrit/Polyarth d Staphylokokken, mehrere Lok
M00.01	Arthrit/Polyarth d Staphylokokken Schulterreg
M00.02	Arthrit/Polyarth d Staphylokokken Oberarm
M00.03	Arthrit/Polyarth d Staphylokokken Unterarm
M00.04	Arthrit/Polyarth d Staphylokokken Hand
M00.05	Arthrit/Polyarth d Staphylokokken Becken/Oberschenkel
M00.06	Arthrit/Polyarth d Staphylokokken Unterschenkel
M00.07	Arthrit/Polyarth d Staphylokokken Knöchel/Fuß
M00.08	Arthrit/Polyarth d Staphylokokken, sonst Lok
M00.09	Arthrit/Polyarth d Staphylokokken, nnbez Lok
M00.10	Arthrit/Polyarth d Pneumokokken, mehrere Lok
M00.11	Arthrit/Polyarth d Pneumokokken Schulterregion
M00.12	Arthrit/Polyarth d Pneumokokken Oberarm
M00.13	Arthrit/Polyarth d Pneumokokken Unterarm
M00.14	Arthrit/Polyarth d Pneumokokken Hand
M00.15	Arthrit/Polyarth d Pneumokokken Becken/Oberschenkel
M00.16	Arthrit/Polyarth d Pneumokokken Unterschenkel
M00.17	Arthrit/Polyarth d Pneumokokken Knöchel/Fuß
M00.18	Arthrit/Polyarth d Pneumokokken, sonst Lok
M00.19	Arthrit/Polyarth d Pneumokokken, nnbez Lok
M00.20	Arthrit/Polyarth d sonst Streptokokken, mehrere Lok
M00.21	Arthrit/Polyarth d sonst Streptokokken Schulterreg
M00.22	Arthrit/Polyarth d sonst Streptokokken Oberarm
M00.23	Arthrit/Polyarth d sonst Streptokokken Unterarm
M00.24	Arthrit/Polyarth d sonst Streptokokken Hand
M00.25	Arthrit/Polyarth d sonst Streptok Becken/Oberschenkel
M00.26	Arthrit/Polyarth d sonst Streptokokken Unterschenkel
M00.27	Arthrit/Polyarth d sonst Streptokokken Knöchel/Fuß
M00.28	Arthrit/Polyarth d sonst Streptokokken, sonst Lok
M00.29	Arthrit/Polyarth d sonst Streptokokken, nnbez Lok

M00.80	Arthrit/Polyarth d sonst nb bakt Erreg, mehrere Lok
M00.81	Arthrit/Polyarth d sonst nb bakt Erreg Schulterregion
M00.82	Arthrit/Polyarth d sonst nb bakt Erreg Oberarm
M00.83	Arthrit/Polyarth d sonst nb bakt Erreg Unterarm
M00.84	Arthrit/Polyarth d sonst nb bakt Erreger Hand
M00.85	Arthrit/Polyarth d sonst nb bakt Erreg Becken/Oberschenkel
M00.86	Arthrit/Polyarth d sonst nb bakt Erreg Unterschenkel
M00.87	Arthrit/Polyarth d sonst nb bakt Erreg Knöchel/Fuß
M00.88	Arthrit/Polyarth d sonst nb bakt Erreg, so Lok
M00.89	Arthrit/Polyarth d sonst nb bakt Erreg, nnbez Lok
M00.90	Eitrige Arthritis, nnbez, mehrere Lok
M00.91	Eitrige Arthritis, nnbez, Schulterregion
M00.92	Eitrige Arthritis, nnbez, Oberarm
M00.93	Eitrige Arthritis, nnbez, Unterarm
M00.94	Eitrige Arthritis, nnbez, Hand
M00.95	Eitrige Arthritis, nnbez, Beckenregion/Oberschenkel
M00.96	Eitrige Arthritis, nnbez, Unterschenkel
M00.97	Eitrige Arthritis, nnbez, Knöchel/Fuß
M00.98	Eitrige Arthritis, nnbez, sonstige Lokalisationen
M00.99	Eitrige Arthritis, nnbez, nnbez Lokalisationen
M02.10	Postenteritische Arthritis, mehrere Lok
M02.11	Postenteritische Arthritis Schulterregion
M02.12	Postenteritische Arthritis Oberarm
M02.13	Postenteritische Arthritis Unterarm
M02.14	Postenteritische Arthritis Hand
M02.15	Postenteritische Arthritis Beckenregion/Oberschenkel
M02.16	Postenteritische Arthritis Unterschenkel
M02.17	Postenteritische Arthritis Knöchel/Fuß
M02.18	Postenteritische Arthritis, sonstige Lok
M02.19	Postenteritische Arthritis, nnbez Lokalisationen
M02.30	Reiter-Krankheit, mehrere Lokalisationen
M02.31	Reiter-Krankheit Schulterregion
M02.32	Reiter-Krankheit Oberarm
M02.33	Reiter-Krankheit Unterarm
M02.34	Reiter-Krankheit Hand
M02.35	Reiter-Krankheit Beckenregion/Oberschenkel
M02.36	Reiter-Krankheit Unterschenkel
M02.37	Reiter-Krankheit Knöchel/Fuß
M02.38	Reiter-Krankheit, sonstige Lokalisation
M02.39	Reiter-Krankheit, nnbez Lokalisationen
M02.90	Reaktive Arthritis, nnbez, mehrere Lok
M02.91	Reaktive Arthritis, nnbez, Schulterregion
M02.92	Reaktive Arthritis, nnbez, Oberarm
M02.93	Reaktive Arthritis, nnbez, Unterarm
M02.94	Reaktive Arthritis, nnbez, Hand
M02.95	Reaktive Arthritis, nnbez, Beckenreg/Oberschenkel
M02.96	Reaktive Arthritis, nnbez, Unterschenkel
M02.97	Reaktive Arthritis, nnbez, Knöchel/Fuß
M02.98	Reaktive Arthritis, nnbez, sonstige Lokalisation
M02.99	Reaktive Arthritis, nnbez, nnbez Lokalisationen
M05.00	Felty-Syndrom, mehrere Lokalisationen
M05.01	Felty-Syndrom Schulterregion
M05.02	Felty-Syndrom Oberarm
M05.03	Felty-Syndrom Unterarm
M05.04	Felty-Syndrom Hand
M05.05	Felty-Syndrom Beckenregion/Oberschenkel
M05.06	Felty-Syndrom Unterschenkel
M05.07	Felty-Syndrom Knöchel/Fuß
M05.08	Felty-Syndrom, sonstige Lokalisation
M05.09	Felty-Syndrom, nnbez Lokalisationen
M05.20	Vaskul seropos chron Polyarth, mehrere Lok
M05.21	Vaskul seropos chron Polyarth Schulterregion
M05.22	Vaskul seropos chron Polyarth Oberarm
M05.23	Vaskul seropos chron Polyarth Unterarm
M05.24	Vaskul seropos chron Polyarth Hand
M05.25	Vaskul seropos chron Polyarth Becken/Oberschenkel
M05.26	Vaskul seropos chron Polyarth Unterschenkel
M05.27	Vaskul seropos chron Polyarth Knöchel/Fuß
M05.28	Vaskul seropos chron Polyarth, sonst Lok
M05.29	Vaskul seropos chron Polyarth, nnbez Lok
M05.30	SeroPos chron Polya m Bet so Org/-syst, mehr Lok
M05.31	Seropos chron Polya m Bet so Org/-syst, Schulterreg
M05.32	Seropos chron Polya m Bet so Org/-syst, Oberarm
M05.33	Seropos chron Polya m Bet so Org/-syst, Unterarm
M05.34	Seropos chron Polya m Bet so Org/-syst, Hand
M05.35	Seropos chron Polya m Bet so Org/-syst, Beck/OSchenk
M05.36	Seropos chron Polya m Bet so Org/-syst, Unterschenk
M05.37	Seropos chron Polya m Bet so Org/-syst, Knöchel/Fuß
M05.38	Seropos chron Polya m Bet so Org/-syst, sonst Lok
M05.39	Seropos chron Polya m Bet so Org/-syst, nnbez Lok
M05.80	Sonst seropos chron Polyarthritis, mehrere Lok
M05.81	Sonst seropos chron Polyarthritis Schulterregion
M05.82	Sonst seropos chron Polyarthritis Oberarm
M05.83	Sonst seropos chron Polyarthritis Unterarm
M05.84	Sonst seropos chron Polyarthritis Hand
M05.85	Sonst seropos chron Polyarthritis Becken/Oberschenkel
M05.86	Sonst seropos chron Polyarthritis Unterschenkel
M05.87	Sonst seropos chron Polyarthritis Knöchel/Fuß
M05.88	Sonst seropos chron Polyarthritis, sonst Lok
M05.89	Sonst seropos chron Polyarthritis, nnbez Lok
M05.90	Seropos chron Polyarthritis, nnbez, mehrere Lok
M05.91	Seropos chron Polyarthritis, nnbez, Schulterregion
M05.92	Seropos chron Polyarthritis, nnb, Oberarm
M05.93	Seropos chron Polyarthritis,nnbez,Unterarm
M05.94	Seropos chron Polyarthritis, nnbez, Hand
M05.95	Seropos chron Polyarthritis, nnbez, Becken/Oberschenkel
M05.96	Seropos chron Polyarthritis, nnbez, Unterschenkel
M05.97	Seropos chron Polyarthritis, nnbez, Knöchel/Fuß
M05.98	Seropos chron Polyarthritis, nnbez, sonst Lok
M05.99	Seropos chron Polyarthritis, nnbez, nnbez Lok
M06.00	Seronegative chron Polyarthritis, mehrere Lok
M06.01	Seronegative chron Polyarthritis Schulterregion
M06.02	Seronegative chron Polyarthritis Oberarm
M06.03	Seronegative chron Polyarthritis Unterarm
M06.04	Seronegative chron Polyarthritis Hand
M06.05	Seronegative chron Polyarthritis Becken/OS
M06.06	Seronegative chron Polyarthritis Unterschenkel
M06.07	Seronegative chron Polyarthritis Knöchel/Fuß
M06.08	Seronegative chron Polyarthritis, sonst Lok
M06.09	Seronegative chron Polyarthritis, nnbez Lok
M06.10	Adulte Form Still-KH, mehrere Lok
M06.11	Adulte Form Still-KH, Schulterregion
M06.12	Adulte Form Still-KH, Oberarm
M06.13	Adulte Form Still-KH, Unterarm
M06.14	Adulte Form Still-KH, Hand
M06.15	Adulte Form Still-KH, Beckenreg/Oberschenkel
M06.16	Adulte Form Still-KH, Unterschenkel
M06.17	Adulte Form Still-KH, Knöchel/Fuß
M06.18	Adulte Form Still-KH, sonst Lok
M06.19	Adulte Form Still-KH, nnbez Lokalisationen
M06.20	Bursitis b chron Polyarthritis, mehrere Lok
M06.21	Bursitis b chron Polyarthritis Schulterregion
M06.22	Bursitis b chron Polyarthritis Oberarm
M06.23	Bursitis b chron Polyarthritis Unterarm
M06.24	Bursitis b chron Polyarthritis Hand
M06.25	Bursitis b chron Polyarthritis Becken/Oberschenkel
M06.26	Bursitis b chron Polyarthritis Unterschenkel
M06.27	Bursitis b chron Polyarthritis Knöchel/Fuß
M06.28	Bursitis b chron Polyarthritis, sonst Lok
M06.29	Bursitis b chron Polyarthritis, nnbez Lok
M06.30	Rheumaknoten, mehrere Lokalisationen
M06.31	Rheumaknoten Schulterregion
M06.32	Rheumaknoten Oberarm
M06.33	Rheumaknoten Unterarm
M06.34	Rheumaknoten Hand
M06.35	Rheumaknoten Beckenregion/Oberschenkel
M06.36	Rheumaknoten Unterschenkel
M06.37	Rheumaknoten Knöchel/Fuß
M06.38	Rheumaknoten, sonstige Lokalisation
M06.39	Rheumaknoten, nnbez Lokalisationen

M06.40	Entzündliche Polyarthropathie, mehrere Lokalisationen
M06.41	Entzündliche Polyarthropathie Schulterregion
M06.42	Entzündliche Polyarthropathie Oberarm
M06.43	Entzündliche Polyarthropathie Unterarm
M06.44	Entzündliche Polyarthropathie Hand
M06.45	Entzündliche Polyarthropathie Beckenregion/OS
M06.46	Entzündliche Polyarthropathie Unterschenkel
M06.47	Entzündliche Polyarthropathie Knöchel/Fuß
M06.48	Entzündliche Polyarthropathie, sonst Lokalisation
M06.49	Entzündliche Polyarthropathie, nnbez Lokalisationen
M06.80	Sonst nb chron Polyarthritis, mehrere Lok
M06.81	Sonst nb chron Polyarthritis Schulterregion
M06.82	Sonst nb chron Polyarthritis Oberarm
M06.83	Sonst nb chron Polyarthritis Unterarm
M06.84	Sonst nb chron Polyarthritis Hand
M06.85	Sonst nb chron Polyarthritis Becken/Oberschenkel
M06.86	Sonst nb chron Polyarthritis Unterschenkel
M06.87	Sonst nb chron Polyarthritis Knöchel/Fuß
M06.88	Sonst nb chron Polyarthritis, sonst Lok
M06.89	Sonst nb chron Polyarthritis, nnbez Lok
M06.90	Chronische Polyarthritis, nnbez, mehrere Lok
M06.91	Chronische Polyarthritis, nnbez, Schulterregion
M06.92	Chronische Polyarthritis, nnbez, Oberarm
M06.93	Chronische Polyarthritis, nnbez, Unterarm
M06.94	Chronische Polyarthritis, nnbez, Hand
M06.95	Chronische Polyarthritis, nnbez, Beckenregion/OS
M06.96	Chronische Polyarthritis, nnbez, Unterschenkel
M06.97	Chronische Polyarthritis, nnbez, Knöchel/Fuß
M06.98	Chronische Polyarthritis, nnbez, sonst Lok
M06.99	Chronische Polyarthritis, nnbez, nnbez Lok
M08.00	Juv chron Polyarth, adul Typ, mehrere Lok
M08.01	Juv chron Polyarth, adul Typ, Schulterregion
M08.02	Juv chron Polyarth, adul Typ, Oberarm
M08.03	Juv chron Polyarth, adul Typ, Unterarm
M08.04	Juv chron Polyarth, adul Typ, Hand
M08.05	Juv chron Polyarth, adul Typ, Beckenreg/OS
M08.06	Juv chron Polyarth, adul Typ, Unterschenkel
M08.07	Juv chron Polyarth, adul Typ, Knöchel/Fuß
M08.08	Juv chron Polyarth, adul Typ, sonst Lok
M08.09	Juv chron Polyarth, adul Typ, nnbez Lok
M08.20	Juv chron Arth, syst beginn Form, mehrere Lok
M08.21	Juv chron Arth, syst beginn Form, Schulterregion
M08.22	Juv chron Arth, syst beginn Form, Oberarm
M08.23	Juv chron Arth, syst beginn Form, Unterarm
M08.24	Juv chron Arth, syst beginn Form, Hand
M08.25	Juv chron Arth, syst beginn Form, Beckenreg/OS
M08.26	Juv chron Arth, syst beginn Form, Unterschenkel
M08.27	Juv chron Arth, syst beginn Form, Knöchel/Fuß
M08.28	Juv chron Arth, syst beginn Form, sonst Lok
M08.29	Juv chron Arth, syst beginn Form, nnbez Lok
M08.3	Juv chron Arthritis (seroneg), polyartikul Form
M08.40	Juv chron Arth, oligoart Form, mehr Lok
M08.41	Juv chron Arth, oligoart Form, Schulterreg
M08.42	Juv chron Arth, oligoart Form, Oberarm
M08.43	Juv chron Arth, oligoart Form, Unterarm
M08.44	Juv chron Arth, oligoart Form, Hand
M08.45	Juv chron Arth, oligoart Form, Beckenreg/OS
M08.46	Juv chron Arth, oligoart Form, Unterschenkel
M08.47	Juv chron Arth, oligoart Form, Knöchel/Fuß
M08.48	Juv chron Arth, oligoart Form, sonst Lok
M08.49	Juv chron Arth, oligoart Form, nnbez Lok
M08.70	Vaskulitis b juv Arthritis, mehr Lok
M08.71	Vaskulitis b juv Arthritis, Schulterreg
M08.72	Vaskulitis b juv Arthritis, Oberarm
M08.73	Vaskulitis b juv Arthritis, Unterarm
M08.74	Vaskulitis b juv Arthritis, Hand
M08.75	Vaskulitis b juv Arthritis, Beckenreg/OS
M08.76	Vaskulitis b juv Arthritis, Unterschenkel
M08.77	Vaskulitis b juv Arthritis, Knöchel/Fuß
M08.78	Vaskulitis b juv Arthritis, Sonstige
M08.79	Vaskulitis b juv Arthritis, nnb Lok
M08.80	Sonstige juvenile Arthritis, mehrere Lok
M08.81	Sonstige juvenile Arthritis Schulterregion
M08.82	Sonstige juvenile Arthritis Oberarm
M08.83	Sonstige juvenile Arthritis Unterarm
M08.84	Sonstige juvenile Arthritis Hand
M08.85	Sonstige juvenile Arthritis Beckenregion/OS
M08.86	Sonstige juvenile Arthritis Unterschenkel
M08.87	Sonstige juvenile Arthritis Knöchel/Fuß
M08.88	Sonstige juvenile Arthritis, sonstige Lok
M08.89	Sonstige juvenile Arthritis, nnbez Lok
M08.90	Juvenile Arthritis, nnbez, mehrere Lok
M08.91	Juvenile Arthritis, nnbez, Schulterregion
M08.92	Juvenile Arthritis, nnbez, Oberarm
M08.93	Juvenile Arthritis, nnbez, Unterarm
M08.94	Juvenile Arthritis, nnbez, Hand
M08.95	Juvenile Arthritis, nnbez, Beckenregion/Oberschenkel
M08.96	Juvenile Arthritis, nnbez, Unterschenkel
M08.97	Juvenile Arthritis, nnbez, Knöchel/Fuß
M08.98	Juvenile Arthritis, nnbez, sonstige Lokalisation
M08.99	Juvenile Arthritis, nnbez, nnbez Lokalisationen
M10.09	Idiopathische Gicht, nnbez Lokalisationen
M12.00	Chron postrheum Arth [J-Arth], mehrere Lok
M12.01	Chron postrheum Arth [J-Arth] Schulterregion
M12.02	Chron postrheum Arth [J-Arth] Oberarm
M12.03	Chron postrheum Arth [J-Arth] Unterarm
M12.04	Chron postrheum Arth [J-Arth] Hand
M12.05	Chron postrheum Arth [J-Arth] Beckenreg/Oberschenkel
M12.06	Chron postrheum Arth [J-Arth] Unterschenkel
M12.07	Chron postrheum Arth [J-Arth] Knöchel/Fuß
M12.08	Chron postrheum Arth [J-Arth], Sonst Lok
M12.09	Chron postrheum Arth [J-Arth], nnbez Lok
M33.1	Sonstige Dermatomyositis
M33.2	Polymyositis
M34.0	Progressive systemische Sklerose
M34.9	Systemische Sklerose, nnbez
M35.1	Sonstige Overlap-Syndrome
M35.2	Behçet-KH
M35.3	Polymyalgia rheumatica
M45.00	Spondylitis ankylosans, mehrere Lok WS
M45.01	Spondylitis ankylosans, Okzipito-Atlanto-Axialbereich
M45.02	Spondylitis ankylosans, Zervikalbereich
M45.03	Spondylitis ankylosans, Zervikothorakalbereich
M45.04	Spondylitis ankylosans, Thorakalbereich
M45.05	Spondylitis ankylosans, Thorakolumbalbereich
M45.06	Spondylitis ankylosans, Lumbalbereich
M45.07	Spondylitis ankylosans, Lumbosakralbereich
M45.08	Spondylitis ankylosans, Sakral-/Sakrokokzygealbereich
M45.09	Spondylitis ankylosans, nnbez Lokalisation
M46.20	Wirbelosteomyelitis, mehrere Lok WS
M46.21	Wirbelosteomyelitis, Okzipito-Atlanto-Axialbereich
M46.22	Wirbelosteomyelitis, Zervikalbereich
M46.23	Wirbelosteomyelitis, Zervikothorakalbereich
M46.24	Wirbelosteomyelitis, Thorakalbereich
M46.25	Wirbelosteomyelitis, Thorakolumbalbereich
M46.26	Wirbelosteomyelitis, Lumbalbereich
M46.27	Wirbelosteomyelitis, Lumbosakralbereich
M46.28	Wirbelosteomyelitis, Sakral-/Sakrokokzygealbereich
M46.29	Wirbelosteomyelitis, nnbez Lokalisation
M79.09	Rheumatismus, nnbez, nnbez Lokalisationen
M86.00	Akute hämatogene Osteomyelitis, mehrere Lok
M86.01	Akute hämatogene Osteomyelitis Schulterregion
M86.02	Akute hämatogene Osteomyelitis Oberarm
M86.03	Akute hämatogene Osteomyelitis Unterarm
M86.04	Akute hämatogene Osteomyelitis Hand
M86.05	Akute hämatogene Osteomyelitis Becken/OS
M86.06	Akute hämatogene Osteomyelitis Unterschenkel
M86.07	Akute hämatogene Osteomyelitis Knöchel/Fuß
M86.08	Akute hämatogene Osteomyelitis, sonst Lok
M86.09	Akute hämatogene Osteomyelitis, nnb Lok

M86.10	Sonstige akute Osteomyelitis, mehrere Lok
M86.11	Sonstige akute Osteomyelitis Schulterregion
M86.12	Sonstige akute Osteomyelitis Oberarm
M86.13	Sonstige akute Osteomyelitis Unterarm
M86.14	Sonstige akute Osteomyelitis Hand
M86.15	Sonstige akute Osteomyelitis Becken/Oberschenkel
M86.16	Sonstige akute Osteomyelitis Unterschenkel
M86.17	Sonstige akute Osteomyelitis Knöchel/Fuß
M86.18	Sonstige akute Osteomyelitis, sonstige Lok
M86.19	Sonstige akute Osteomyelitis, nnb Lokalisationen
M86.20	Subakute Osteomyelitis, mehrere Lokalisationen
M86.21	Subakute Osteomyelitis Schulterregion
M86.22	Subakute Osteomyelitis Oberarm
M86.23	Subakute Osteomyelitis Unterarm
M86.24	Subakute Osteomyelitis Hand
M86.25	Subakute Osteomyelitis Beckenregion/Oberschenkel
M86.26	Subakute Osteomyelitis Unterschenkel
M86.27	Subakute Osteomyelitis Knöchel/Fuß
M86.28	Subakute Osteomyelitis, sonstige Lokalisation
M86.29	Subakute Osteomyelitis, nnbez Lokalisationen
M86.30	Chron multifokale Osteomyelitis, mehrere Lok
M86.31	Chron multifokale Osteomyelitis Schulterregion
M86.32	Chron multifokale Osteomyelitis Oberarm
M86.33	Chron multifokale Osteomyelitis Unterarm
M86.34	Chron multifokale Osteomyelitis Hand
M86.35	Chron multifokale Osteomyelitis Becken/Oberschenkel
M86.36	Chron multifokale Osteomyelitis Unterschenkel
M86.37	Chron multifokale Osteomyelitis Knöchel/Fuß
M86.38	Chron multifokale Osteomyelitis, sonst Lok
M86.39	Chron multifokale Osteomyelitis, nnb Lok
M86.40	Chron Osteomyelitis m Fistel, mehrere Lok
M86.41	Chron Osteomyelitis m Fistel, Schulterregion
M86.42	Chron Osteomyelitis m Fistel, Oberarm
M86.43	Chron Osteomyelitis m Fistel, Unterarm
M86.44	Chron Osteomyelitis m Fistel, Hand
M86.45	Chron Osteomyelitis m Fistel, Becken/Oberschenkel
M86.46	Chron Osteomyelitis m Fistel, Unterschenkel
M86.47	Chron Osteomyelitis m Fistel, Knöchel/Fuß
M86.48	Chron Osteomyelitis m Fistel, sonst Lok
M86.49	Chron Osteomyelitis m Fistel, nnb Lok
M86.50	Sonst chron hämatogene Osteomyelitis, mehrere Lok
M86.51	Sonst chron hämatogene Osteomyelitis Schulterregion
M86.52	Sonst chron hämatogene Osteomyelitis Oberarm
M86.53	Sonst chron hämatogene Osteomyelitis Unterarm
M86.54	Sonst chron hämatogene Osteomyelitis Hand
M86.55	Sonst chron hämatogene Osteomyelitis Becken/OS
M86.56	Sonst chron hämatogene Osteomyelitis Unterschenkel
M86.57	Sonst chron hämatogene Osteomyelitis Knöchel/Fuß
M86.58	Sonst chron hämatogene Osteomyelitis, sonst Lok
M86.59	Sonst chron hämatogene Osteomyelitis, nnb Lok
M86.60	Sonstige chron Osteomyelitis, mehrere Lok
M86.61	Sonstige chron Osteomyelitis Schulterregion
M86.62	Sonstige chron Osteomyelitis Oberarm
M86.63	Sonstige chron Osteomyelitis Unterarm
M86.64	Sonstige chron Osteomyelitis Hand
M86.65	Sonstige chron Osteomyelitis Becken/Oberschenkel
M86.66	Sonstige chron Osteomyelitis Unterschenkel
M86.67	Sonstige chron Osteomyelitis Knöchel/Fuß
M86.68	Sonstige chron Osteomyelitis, sonst Lok
M86.69	Sonstige chron Osteomyelitis, nnb Lok
M86.80	Sonstige Osteomyelitis, mehrere Lokalisationen
M86.81	Sonstige Osteomyelitis Schulterregion
M86.82	Sonstige Osteomyelitis Oberarm
M86.83	Sonstige Osteomyelitis Unterarm
M86.84	Sonstige Osteomyelitis Hand
M86.85	Sonstige Osteomyelitis Beckenregion/Oberschenkel
M86.86	Sonstige Osteomyelitis Unterschenkel
M86.87	Sonstige Osteomyelitis Knöchel/Fuß
M86.88	Sonstige Osteomyelitis, sonstige Lokalisation
M86.89	Sonstige Osteomyelitis, nnbez Lokalisationen
M86.90	Osteomyelitis, nnbez, mehrere Lokalisationen
M86.91	Osteomyelitis, nnbez, Schulterregion
M86.92	Osteomyelitis, nnbez, Oberarm
M86.93	Osteomyelitis, nnbez, Unterarm
M86.94	Osteomyelitis, nnbez, Hand
M86.95	Osteomyelitis, nnb, Beckenregion/Oberschenkel
M86.96	Osteomyelitis, nnbez, Unterschenkel
M86.97	Osteomyelitis, nnbez, Knöchel/Fuß
M86.98	Osteomyelitis, nnbez, sonstige Lokalisation
M86.99	Osteomyelitis, nnbez, nnbez Lokalisationen
M87.10	Knochennekrose d Arzneimittel, mehrere Lok
M87.11	Knochennekrose d Arzneimittel Schulterregion
M87.12	Knochennekrose d Arzneimittel Oberarm
M87.13	Knochennekrose d Arzneimittel Unterarm
M87.14	Knochennekrose d Arzneimittel Hand
M87.15	Knochennekrose d Arzneimittel Becken/Oberschenkel
M87.16	Knochennekrose d Arzneimittel Unterschenkel
M87.17	Knochennekrose d Arzneimittel Knöchel/Fuß
M87.18	Knochennekrose d Arzneimittel, sonst Lok
M87.19	Knochennekrose d Arzneimittel, nnb Lok
M87.20	Knochennekrose d vorangegang Trauma, mehrere Lok
M87.21	Knochennekrose d vorangegang Trauma Schulterregion
M87.22	Knochennekrose d vorangegang Trauma Oberarm
M87.23	Knochennekrose d vorangegang Trauma Unterarm
M87.24	Knochennekrose d vorangegang Trauma Hand
M87.25	Knochennekrose d vorangegang Trauma Becken/OS
M87.26	Knochennekrose d vorangegang Trauma Unterschenkel
M87.27	Knochennekrose d vorangegang Trauma Knöchel/Fuß
M87.28	Knochennekrose d vorangegang Trauma, sonst Lok
M87.29	Knochennekrose d vorangegang Trauma, nnb Lok
M87.30	Sonst sek Knochennekrose, mehrere Lok
M87.31	Sonst sek Knochennekrose Schulterregion
M87.32	Sonst sek Knochennekrose Oberarm
M87.33	Sonst sek Knochennekrose Unterarm
M87.34	Sonst sek Knochennekrose Hand
M87.35	Sonst sek Knochennekrose Becken/OS
M87.36	Sonst sek Knochennekrose Unterschenkel
M87.37	Sonst sek Knochennekrose Knöchel/Fuß
M87.38	Sonst sek Knochennekrose, sonst Lok
M87.39	Sonst sek Knochennekrose, nnb Lok
M87.80	Sonstige Knochennekrose, mehrere Lokalisationen
M87.81	Sonstige Knochennekrose Schulterregion
M87.82	Sonstige Knochennekrose Oberarm
M87.83	Sonstige Knochennekrose Unterarm
M87.84	Sonstige Knochennekrose Hand
M87.85	Sonstige Knochennekrose Beckenregion/OS
M87.86	Sonstige Knochennekrose Unterschenkel
M87.87	Sonstige Knochennekrose Knöchel/Fuß
M87.88	Sonstige Knochennekrose, sonstige Lokalisation
M87.89	Sonstige Knochennekrose, nnbez Lokalisationen
M87.90	Knochennekrose, nnbez, mehrere Lokalisationen
M87.91	Knochennekrose, nnbez, Schulterregion
M87.92	Knochennekrose, nnbez, Oberarm
M87.93	Knochennekrose, nnbez, Unterarm
M87.94	Knochennekrose, nnbez, Hand
M87.95	Knochennekrose, nnb, Beckenreg/Oberschenkel
M87.96	Knochennekrose, nnbez, Unterschenkel
M87.97	Knochennekrose, nnbez, Knöchel/Fuß
M87.98	Knochennekrose, nnbez, sonstige Lokalisation
M87.99	Knochennekrose, nnbez, nnbez Lokalisationen
M89.60	Osteopathie nach Poliomyelitis, mehrere Lok
M89.61	Osteopathie nach Poliomyelitis Schulterregion
M89.62	Osteopathie nach Poliomyelitis Oberarm
M89.63	Osteopathie nach Poliomyelitis Unterarm
M89.64	Osteopathie nach Poliomyelitis Hand
M89.65	Osteopathie nach Poliomyelitis Becken/OS
M89.66	Osteopathie nach Poliomyelitis Unterschenkel
M89.67	Osteopathie nach Poliomyelitis Knöchel/Fuß
M89.68	Osteopathie nach Poliomyelitis, sonst Lok
M89.69	Osteopathie nach Poliomyelitis, nnb Lok

M96.6	Kn-Fx nach Einsetzen orthop Impl/GelProthese/KnPlatte
M96.80	Elektiv offen belassenes Sternum n thoraxchir Eingriff
M96.81	Instabiler Thorax nach thoraxchirurgischem Eingriff
M96.88	Sonst KH Muskel-Skelett-System nach med Maßn
M96.9	KH Muskel-Skelett-Systems nach med Maßn, nnbez
S01.83	Off Wunde (jeder Teil Kopf) m Verbind zu intrakran Verletz
S01.86	Weichteilschaden III. Gr b geschl Fraktur od Lux Kopf
S01.88	Weichteilschaden II. Gr b off Fraktur od Lux Kopf
S01.89	Weichteilschaden III. Gr b off Fraktur od Lux Kopf
S11.86	Weichteilschaden III. Gr b geschl Fraktur od Lux d Hals
S11.88	Weichteilschaden II. Gr b off Fraktur od Lux Hals
S11.89	Weichteilschaden III. Gr b off Fraktur od Lux Hals
S21.83	Off Wunde (jed Teil Thorax) m Verbind zu intrathor Verletz
S21.86	Weichteilschaden III. Gr b geschl Fraktur od Lux Thorax
S21.88	Weichteilschaden II. Gr b off Fraktur od Lux Thorax
S21.89	Weichteilschaden III. Gr b of Fraktur od Lux Thorax
S31.83	Off Wunde (jd T Abd LumbGeg Beck) m Verb intraabd Verl
S31.86	Weichteilschaden III. Gr b geschl Fraktur od Lux LWS u Be
S31.88	Weichteilschaden II. Gr b off Fraktur od Lux LWS u Be
S31.89	Weichteilschaden III. Gr b off Fraktur od Lux LWS u Be
S41.86	Weichteilschaden III. Gr b geschl Fraktur od Lux Oberarmes
S41.88	Weichteilschaden II. Gr b off Fraktur od Lux Oberarmes
S41.89	Weichteilschaden III. Gr b off Fraktur od Lux Oberarmes
S51.86	Weichteilschaden III. Gr b geschl Fraktur od Lux Unterarmes
S51.88	Weichteilschaden II. Gr b off Fraktur od Lux Unterarmes
S51.89	Weichteilschaden III. Gr b off Fraktur od Lux Unterarmes
S61.86	Weichteilschaden III. Gr b geschl Fx od Lux Handgel u Hand
S61.88	Weichteilschaden II. Gr b off Fraktur od Lux Handgel u Hand
S61.89	Weichteilschaden III. Gr b off Fraktur od Lux Handgel u Hand
S71.86	Weichteilschaden III. Gr b geschl Fx od Lux Hüfte u Obersch
S71.88	Weichteilschaden II. Gr b off Fraktur od Lux Hüfte u Obersch
S71.89	Weichteilschaden III. Gr b off Fraktur od Lux Hüfte u Obersch
S81.86	Weichteilschaden III. Gr b geschl Fx od Lux Unterschenkels
S81.88	Weichteilschaden II. Gr b off Fraktur od Lux Unterschenkels
S81.89	Weichteilschaden III. Gr b off Fraktur od Lux Unterschenkels
S91.86	Weichteilschaden III. Gr b geschl Fraktur od Luxation Fuß
S91.88	Weichteilschaden II. Gr b off Fraktur od Luxation Fuß
S91.89	Weichteilschaden III. Gr b off Fraktur od Luxation Fuß
T84.5	Infektion/entzündl Rkt durch eine Gelenkendoprothese
T84.6	Infektion/entzündl Rkt durch interne OSyVorricht [jede Lok]
T84.7	Infekt/entz Rkt durch so orthopäd Endoproth/Impl/Transplant
T84.8	So Komplik d orthopäd Endoproth/Implant/Transplantate
T84.9	Nnbez Komplik durch orthopäd Endoproth/ Implant/ Transpl

Diagnose I08-4

A18.0	Tuberkulose Knochen u Gelenke
A54.4	Gonokokkeninfektion des Muskel-Skelett-Systems
A66.6	Knochen- und Gelenkveränderungen bei Frambösie
L40.5	Psoriasis-Arthropathie
M00.00	Arthrit/Polyarth d Staphylokokken, mehrere Lok
M00.01	Arthrit/Polyarth d Staphylokokken Schulterreg
M00.02	Arthrit/Polyarth d Staphylokokken Oberarm
M00.03	Arthrit/Polyarth d Staphylokokken Unterarm
M00.04	Arthrit/Polyarth d Staphylokokken Hand
M00.05	Arthrit/Polyarth d Staphylokokken Becken/Oberschenkel
M00.06	Arthrit/Polyarth d Staphylokokken Unterschenkel
M00.07	Arthrit/Polyarth d Staphylokokken Knöchel/Fuß
M00.08	Arthrit/Polyarth d Staphylokokken, sonst Lok
M00.09	Arthrit/Polyarth d Staphylokokken, nnbez Lok
M00.10	Arthrit/Polyarth d Pneumokokken, mehrere Lok
M00.11	Arthrit/Polyarth d Pneumokokken Schulterregion
M00.12	Arthrit/Polyarth d Pneumokokken Oberarm
M00.13	Arthrit/Polyarth d Pneumokokken Unterarm
M00.14	Arthrit/Polyarth d Pneumokokken Hand
M00.15	Arthrit/Polyarth d Pneumokokken Becken/Oberschenkel
M00.16	Arthrit/Polyarth d Pneumokokken Unterschenkel
M00.17	Arthrit/Polyarth d Pneumokokken Knöchel/Fuß
M00.18	Arthrit/Polyarth d Pneumokokken, sonst Lok
M00.19	Arthrit/Polyarth d Pneumokokken, nnbez Lok
M00.20	Arthrit/Polyarth d sonst Streptokokken, mehrere Lok
M00.21	Arthrit/Polyarth d sonst Streptokokken Schulterreg
M00.22	Arthrit/Polyarth d sonst Streptokokken Oberarm
M00.23	Arthrit/Polyarth d sonst Streptokokken Unterarm
M00.24	Arthrit/Polyarth d sonst Streptokokken Hand
M00.25	Arthrit/Polyarth d sonst Streptok Becken/Oberschenkel
M00.26	Arthrit/Polyarth d sonst Streptokokken Unterschenkel
M00.27	Arthrit/Polyarth d sonst Streptokokken Knöchel/Fuß
M00.28	Arthrit/Polyarth d sonst Streptokokken, sonst Lok
M00.29	Arthrit/Polyarth d sonst Streptokokken, nnbez Lok
M00.80	Arthrit/Polyarth d sonst nb bakt Erreg, mehrere Lok
M00.81	Arthrit/Polyarth d sonst nb bakt Erreg Schulterregion
M00.82	Arthrit/Polyarth d sonst nb bakt Erreg Oberarm
M00.83	Arthrit/Polyarth d sonst nb bakt Erreg Unterarm
M00.84	Arthrit/Polyarth d sonst nb bakt Erreger Hand
M00.85	Arthrit/Polyarth d sonst nb bakt Erreg Becken/Oberschenkel
M00.86	Arthrit/Polyarth d sonst nb bakt Erreg Unterschenkel
M00.87	Arthrit/Polyarth d sonst nb bakt Erreg Knöchel/Fuß
M00.88	Arthrit/Polyarth d sonst nb bakt Erreg, so Lok
M00.89	Arthrit/Polyarth d sonst nb bakt Erreg, nnbez Lok
M00.90	Eitrige Arthritis, nnbez, mehrere Lok
M00.91	Eitrige Arthritis, nnbez, Schulterregion
M00.92	Eitrige Arthritis, nnbez, Oberarm
M00.93	Eitrige Arthritis, nnbez, Unterarm
M00.94	Eitrige Arthritis, nnbez, Hand
M00.95	Eitrige Arthritis, nnbez, Beckenregion/Oberschenkel
M00.96	Eitrige Arthritis, nnbez, Unterschenkel
M00.97	Eitrige Arthritis, nnbez, Knöchel/Fuß
M00.98	Eitrige Arthritis, nnbez, sonstige Lokalisationen
M00.99	Eitrige Arthritis, nnbez, nnbez Lokalisationen
M02.10	Postenteritische Arthritis, mehrere Lok
M02.11	Postenteritische Arthritis Schulterregion
M02.12	Postenteritische Arthritis Oberarm
M02.13	Postenteritische Arthritis Unterarm
M02.14	Postenteritische Arthritis Hand
M02.15	Postenteritische Arthritis Beckenregion/Oberschenkel
M02.16	Postenteritische Arthritis Unterschenkel
M02.17	Postenteritische Arthritis Knöchel/Fuß
M02.18	Postenteritische Arthritis, sonstige Lok
M02.19	Postenteritische Arthritis, nnbez Lokalisationen
M02.30	Reiter-Krankheit, mehrere Lokalisationen
M02.31	Reiter-Krankheit Schulterregion
M02.32	Reiter-Krankheit Oberarm
M02.33	Reiter-Krankheit Unterarm
M02.34	Reiter-Krankheit Hand
M02.35	Reiter-Krankheit Beckenregion/Oberschenkel
M02.36	Reiter-Krankheit Unterschenkel
M02.37	Reiter-Krankheit Knöchel/Fuß
M02.38	Reiter-Krankheit, sonstige Lokalisation
M02.39	Reiter-Krankheit, nnbez Lokalisationen
M02.90	Reaktive Arthritis, nnbez, mehrere Lok
M02.91	Reaktive Arthritis, nnbez, Schulterregion
M02.92	Reaktive Arthritis, nnbez, Oberarm
M02.93	Reaktive Arthritis, nnbez, Unterarm
M02.94	Reaktive Arthritis, nnbez, Hand
M02.95	Reaktive Arthritis, nnbez, Beckenreg/Oberschenkel
M02.96	Reaktive Arthritis, nnbez, Unterschenkel
M02.97	Reaktive Arthritis, nnbez, Knöchel/Fuß
M02.98	Reaktive Arthritis, nnbez, sonstige Lokalisation
M02.99	Reaktive Arthritis, nnbez, nnbez Lokalisationen
M05.00	Felty-Syndrom, mehrere Lokalisationen
M05.01	Felty-Syndrom Schulterregion
M05.02	Felty-Syndrom Oberarm
M05.03	Felty-Syndrom Unterarm
M05.04	Felty-Syndrom Hand
M05.05	Felty-Syndrom Beckenregion/Oberschenkel

M05.06	Felty-Syndrom Unterschenkel
M05.07	Felty-Syndrom Knöchel/Fuß
M05.08	Felty-Syndrom, sonstige Lokalisation
M05.09	Felty-Syndrom, nnbez Lokalisationen
M05.20	Vaskul seropos chron Polyarth, mehrere Lok
M05.21	Vaskul seropos chron Polyarth Schulterregion
M05.22	Vaskul seropos chron Polyarth Oberarm
M05.23	Vaskul seropos chron Polyarth Unterarm
M05.24	Vaskul seropos chron Polyarth Hand
M05.25	Vaskul seropos chron Polyarth Becken/Oberschenkel
M05.26	Vaskul seropos chron Polyarth Unterschenkel
M05.27	Vaskul seropos chron Polyarth Knöchel/Fuß
M05.28	Vaskul seropos chron Polyarth, sonst Lok
M05.29	Vaskul seropos chron Polyarth, nnbez Lok
M05.30	SeroPos chron Polya m Bet so Org/-syst, mehr Lok
M05.31	Seropos chron Polya m Bet so Org/-syst, Schulterreg
M05.32	Seropos chron Polya m Bet so Org/-syst, Oberarm
M05.33	Seropos chron Polya m Bet so Org/-syst, Unterarm
M05.34	Seropos chron Polya m Bet so Org/-syst, Hand
M05.35	Seropos chron Polya m Bet so Org/-syst, Beck/OSchenk
M05.36	Seropos chron Polya m Bet so Org/-syst, Unterschenk
M05.37	Seropos chron Polya m Bet so Org/-syst, Knöchel/Fuß
M05.38	Seropos chron Polya m Bet so Org/-syst, sonst Lok
M05.39	Seropos chron Polya m Bet so Org/-syst, nnbez Lok
M05.80	Sonst seropos chron Polyarthritis, mehrere Lok
M05.81	Sonst seropos chron Polyarthritis Schulterregion
M05.82	Sonst seropos chron Polyarthritis Oberarm
M05.83	Sonst seropos chron Polyarthritis Unterarm
M05.84	Sonst seropos chron Polyarthritis Hand
M05.85	Sonst seropos chron Polyarthritis Becken/Oberschenkel
M05.86	Sonst seropos chron Polyarthritis Unterschenkel
M05.87	Sonst seropos chron Polyarthritis Knöchel/Fuß
M05.88	Sonst seropos chron Polyarthritis, sonst Lok
M05.89	Sonst seropos chron Polyarthritis, nnbez Lok
M05.90	Seropos chron Polyarthritis, nnbez, mehrere Lok
M05.91	Seropos chron Polyarthritis, nnbez, Schulterregion
M05.92	Seropos chron Polyarthritis, nnb, Oberarm
M05.93	Seropos chron Polyarthritis,nnbez,Unterarm
M05.94	Seropos chron Polyarthritis, nnbez, Hand
M05.95	Seropos chron Polyarthritis, nnbez, Becken/Oberschenkel
M05.96	Seropos chron Polyarthritis, nnbez, Unterschenkel
M05.97	Seropos chron Polyarthritis, nnbez, Knöchel/Fuß
M05.98	Seropos chron Polyarthritis, nnbez, sonst Lok
M05.99	Seropos chron Polyarthritis, nnbez, nnbez Lok
M06.00	Seronegative chron Polyarthritis, mehrere Lok
M06.01	Seronegative chron Polyarthritis Schulterregion
M06.02	Seronegative chron Polyarthritis Oberarm
M06.03	Seronegative chron Polyarthritis Unterarm
M06.04	Seronegative chron Polyarthritis Hand
M06.05	Seronegative chron Polyarthritis Becken/OS
M06.06	Seronegative chron Polyarthritis Unterschenkel
M06.07	Seronegative chron Polyarthritis Knöchel/Fuß
M06.08	Seronegative chron Polyarthritis, sonst Lok
M06.09	Seronegative chron Polyarthritis, nnbez Lok
M06.10	Adulte Form Still-KH, mehrere Lok
M06.11	Adulte Form Still-KH, Schulterregion
M06.12	Adulte Form Still-KH, Oberarm
M06.13	Adulte Form Still-KH, Unterarm
M06.14	Adulte Form Still-KH, Hand
M06.15	Adulte Form Still-KH, Beckenreg/Oberschenkel
M06.16	Adulte Form Still-KH, Unterschenkel
M06.17	Adulte Form Still-KH, Knöchel/Fuß
M06.18	Adulte Form Still-KH, sonst Lok
M06.19	Adulte Form Still-KH, nnbez Lokalisationen
M06.20	Bursitis b chron Polyarthritis, mehrere Lok
M06.21	Bursitis b chron Polyarthritis Schulterregion
M06.22	Bursitis b chron Polyarthritis Oberarm
M06.23	Bursitis b chron Polyarthritis Unterarm
M06.24	Bursitis b chron Polyarthritis Hand
M06.25	Bursitis b chron Polyarthritis Becken/Oberschenkel
M06.26	Bursitis b chron Polyarthritis Unterschenkel
M06.27	Bursitis b chron Polyarthritis Knöchel/Fuß
M06.28	Bursitis b chron Polyarthritis, sonst Lok
M06.29	Bursitis b chron Polyarthritis, nnbez Lok
M06.30	Rheumaknoten, mehrere Lokalisationen
M06.31	Rheumaknoten Schulterregion
M06.32	Rheumaknoten Oberarm
M06.33	Rheumaknoten Unterarm
M06.34	Rheumaknoten Hand
M06.35	Rheumaknoten Beckenregion/Oberschenkel
M06.36	Rheumaknoten Unterschenkel
M06.37	Rheumaknoten Knöchel/Fuß
M06.38	Rheumaknoten, sonstige Lokalisation
M06.39	Rheumaknoten, nnbez Lokalisationen
M06.40	Entzündliche Polyarthropathie, mehrere Lokalisationen
M06.41	Entzündliche Polyarthropathie Schulterregion
M06.42	Entzündliche Polyarthropathie Oberarm
M06.43	Entzündliche Polyarthropathie Unterarm
M06.44	Entzündliche Polyarthropathie Hand
M06.45	Entzündliche Polyarthropathie Beckenregion/OS
M06.46	Entzündliche Polyarthropathie Unterschenkel
M06.47	Entzündliche Polyarthropathie Knöchel/Fuß
M06.48	Entzündliche Polyarthropathie, sonst Lokalisation
M06.49	Entzündliche Polyarthropathie, nnbez Lokalisationen
M06.80	Sonst nb chron Polyarthritis, mehrere Lok
M06.81	Sonst nb chron Polyarthritis Schulterregion
M06.82	Sonst nb chron Polyarthritis Oberarm
M06.83	Sonst nb chron Polyarthritis Unterarm
M06.84	Sonst nb chron Polyarthritis Hand
M06.85	Sonst nb chron Polyarthritis Becken/Oberschenkel
M06.86	Sonst nb chron Polyarthritis Unterschenkel
M06.87	Sonst nb chron Polyarthritis Knöchel/Fuß
M06.88	Sonst nb chron Polyarthritis, sonst Lok
M06.89	Sonst nb chron Polyarthritis, nnbez Lok
M06.90	Chronische Polyarthritis, nnbez, mehrere Lok
M06.91	Chronische Polyarthritis, nnbez, Schulterregion
M06.92	Chronische Polyarthritis, nnbez, Oberarm
M06.93	Chronische Polyarthritis, nnbez, Unterarm
M06.94	Chronische Polyarthritis, nnbez, Hand
M06.95	Chronische Polyarthritis, nnbez, Beckenregion/OS
M06.96	Chronische Polyarthritis, nnbez, Unterschenkel
M06.97	Chronische Polyarthritis, nnbez, Knöchel/Fuß
M06.98	Chronische Polyarthritis, nnbez, sonst Lok
M06.99	Chronische Polyarthritis, nnbez, nnbez Lok
M08.00	Juv chron Polyarth, adul Typ, mehrere Lok
M08.01	Juv chron Polyarth, adul Typ, Schulterregion
M08.02	Juv chron Polyarth, adul Typ, Oberarm
M08.03	Juv chron Polyarth, adul Typ, Unterarm
M08.04	Juv chron Polyarth, adul Typ, Hand
M08.05	Juv chron Polyarth, adul Typ, Beckenreg/OS
M08.06	Juv chron Polyarth, adul Typ, Unterschenkel
M08.07	Juv chron Polyarth, adul Typ, Knöchel/Fuß
M08.08	Juv chron Polyarth, adul Typ, sonst Lok
M08.09	Juv chron Polyarth, adul Typ, nnbez Lok
M08.20	Juv chron Arth, syst beginn Form, mehrere Lok
M08.21	Juv chron Arth, syst beginn Form, Schulterregion
M08.22	Juv chron Arth, syst beginn Form, Oberarm
M08.23	Juv chron Arth, syst beginn Form, Unterarm
M08.24	Juv chron Arth, syst beginn Form, Hand
M08.25	Juv chron Arth, syst beginn Form, Beckenreg/OS
M08.26	Juv chron Arth, syst beginn Form, Unterschenkel
M08.27	Juv chron Arth, syst beginn Form, Knöchel/Fuß
M08.28	Juv chron Arth, syst beginn Form, sonst Lok
M08.29	Juv chron Arth, syst beginn Form, nnbez Lok
M08.3	Juv chron Arthritis (seroneg), polyartikul Form
M08.40	Juv chron Arth, oligoart Form, mehr Lok
M08.41	Juv chron Arth, oligoart Form, Schulterreg
M08.42	Juv chron Arth, oligoart Form, Oberarm
M08.43	Juv chron Arth, oligoart Form, Unterarm
M08.44	Juv chron Arth, oligoart Form, Hand

M08.45	Juv chron Arth, oligoart Form, Beckenreg/OS
M08.46	Juv chron Arth, oligoart Form, Unterschenkel
M08.47	Juv chron Arth, oligoart Form, Knöchel/Fuß
M08.48	Juv chron Arth, oligoart Form, sonst Lok
M08.49	Juv chron Arth, oligoart Form, nnbez Lok
M08.70	Vaskulitis b juv Arthritis, mehr Lok
M08.71	Vaskulitis b juv Arthritis, Schulterreg
M08.72	Vaskulitis b juv Arthritis, Oberarm
M08.73	Vaskulitis b juv Arthritis, Unterarm
M08.74	Vaskulitis b juv Arthritis, Hand
M08.75	Vaskulitis b juv Arthritis, Beckenreg/OS
M08.76	Vaskulitis b juv Arthritis, Unterschenkel
M08.77	Vaskulitis b juv Arthritis, Knöchel/Fuß
M08.78	Vaskulitis b juv Arthritis, Sonstige
M08.79	Vaskulitis b juv Arthritis, nnb Lok
M08.80	Sonstige juvenile Arthritis, mehrere Lok
M08.81	Sonstige juvenile Arthritis Schulterregion
M08.82	Sonstige juvenile Arthritis Oberarm
M08.83	Sonstige juvenile Arthritis Unterarm
M08.84	Sonstige juvenile Arthritis Hand
M08.85	Sonstige juvenile Arthritis Beckenregion/OS
M08.86	Sonstige juvenile Arthritis Unterschenkel
M08.87	Sonstige juvenile Arthritis Knöchel/Fuß
M08.88	Sonstige juvenile Arthritis, sonstige Lok
M08.89	Sonstige juvenile Arthritis, nnbez Lok
M08.90	Juvenile Arthritis, nnbez, mehrere Lok
M08.91	Juvenile Arthritis, nnbez, Schulterregion
M08.92	Juvenile Arthritis, nnbez, Oberarm
M08.93	Juvenile Arthritis, nnbez, Unterarm
M08.94	Juvenile Arthritis, nnbez, Hand
M08.95	Juvenile Arthritis, nnbez, Beckenregion/Oberschenkel
M08.96	Juvenile Arthritis, nnbez, Unterschenkel
M08.97	Juvenile Arthritis, nnbez, Knöchel/Fuß
M08.98	Juvenile Arthritis, nnbez, sonstige Lokalisation
M08.99	Juvenile Arthritis, nnbez, nnbez Lokalisationen
M10.09	Idiopathische Gicht, nnbez Lokalisationen
M12.00	Chron postrheum Arth [J-Arth], mehrere Lok
M12.01	Chron postrheum Arth [J-Arth] Schulterregion
M12.02	Chron postrheum Arth [J-Arth] Oberarm
M12.03	Chron postrheum Arth [J-Arth] Unterarm
M12.04	Chron postrheum Arth [J-Arth] Hand
M12.05	Chron postrheum Arth [J-Arth] Beckenreg/Oberschenkel
M12.06	Chron postrheum Arth [J-Arth] Unterschenkel
M12.07	Chron postrheum Arth [J-Arth] Knöchel/Fuß
M12.08	Chron postrheum Arth [J-Arth], Sonst Lok
M12.09	Chron postrheum Arth [J-Arth], nnbez Lok
M33.1	Sonstige Dermatomyositis
M33.2	Polymyositis
M34.0	Progressive systemische Sklerose
M34.9	Systemische Sklerose, nnbez
M35.1	Sonstige Overlap-Syndrome
M35.2	Behçet-KH
M35.3	Polymyalgia rheumatica
M45.00	Spondylitis ankylosans, mehrere Lok WS
M45.01	Spondylitis ankylosans, Okzipito-Atlanto-Axialbereich
M45.02	Spondylitis ankylosans, Zervikalbereich
M45.03	Spondylitis ankylosans, Zervikothorakalbereich
M45.04	Spondylitis ankylosans, Thorakalbereich
M45.05	Spondylitis ankylosans, Thorakolumbalbereich
M45.06	Spondylitis ankylosans, Lumbalbereich
M45.07	Spondylitis ankylosans, Lumbosakralbereich
M45.08	Spondylitis ankylosans, Sakral-/Sakrokokzygealbereich
M45.09	Spondylitis ankylosans, nnbez Lokalisation
M46.20	Wirbelosteomyelitis, mehrere Lok WS
M46.21	Wirbelosteomyelitis, Okzipito-Atlanto-Axialbereich
M46.22	Wirbelosteomyelitis, Zervikalbereich
M46.23	Wirbelosteomyelitis, Zervikothorakalbereich
M46.24	Wirbelosteomyelitis, Thorakalbereich
M46.25	Wirbelosteomyelitis, Thorakolumbalbereich
M46.26	Wirbelosteomyelitis, Lumbalbereich
M46.27	Wirbelosteomyelitis, Lumbosakralbereich
M46.28	Wirbelosteomyelitis, Sakral-/Sakrokokzygealbereich
M46.29	Wirbelosteomyelitis, nnbez Lokalisation
M79.09	Rheumatismus, nnbez, nnbez Lokalisationen
M86.00	Akute hämatogene Osteomyelitis, mehrere Lok
M86.01	Akute hämatogene Osteomyelitis Schulterregion
M86.02	Akute hämatogene Osteomyelitis Oberarm
M86.03	Akute hämatogene Osteomyelitis Unterarm
M86.04	Akute hämatogene Osteomyelitis Hand
M86.05	Akute hämatogene Osteomyelitis Becken/OS
M86.06	Akute hämatogene Osteomyelitis Unterschenkel
M86.07	Akute hämatogene Osteomyelitis Knöchel/Fuß
M86.08	Akute hämatogene Osteomyelitis, sonst Lok
M86.09	Akute hämatogene Osteomyelitis, nnb Lok
M86.10	Sonstige akute Osteomyelitis, mehrere Lok
M86.11	Sonstige akute Osteomyelitis Schulterregion
M86.12	Sonstige akute Osteomyelitis Oberarm
M86.13	Sonstige akute Osteomyelitis Unterarm
M86.14	Sonstige akute Osteomyelitis Hand
M86.15	Sonstige akute Osteomyelitis Becken/Oberschenkel
M86.16	Sonstige akute Osteomyelitis Unterschenkel
M86.17	Sonstige akute Osteomyelitis Knöchel/Fuß
M86.18	Sonstige akute Osteomyelitis, sonstige Lok
M86.19	Sonstige akute Osteomyelitis, nnb Lokalisationen
M86.20	Subakute Osteomyelitis, mehrere Lokalisationen
M86.21	Subakute Osteomyelitis Schulterregion
M86.22	Subakute Osteomyelitis Oberarm
M86.23	Subakute Osteomyelitis Unterarm
M86.24	Subakute Osteomyelitis Hand
M86.25	Subakute Osteomyelitis Beckenregion/Oberschenkel
M86.26	Subakute Osteomyelitis Unterschenkel
M86.27	Subakute Osteomyelitis Knöchel/Fuß
M86.28	Subakute Osteomyelitis, sonstige Lokalisation
M86.29	Subakute Osteomyelitis, nnbez Lokalisationen
M86.30	Chron multifokale Osteomyelitis, mehrere Lok
M86.31	Chron multifokale Osteomyelitis Schulterregion
M86.32	Chron multifokale Osteomyelitis Oberarm
M86.33	Chron multifokale Osteomyelitis Unterarm
M86.34	Chron multifokale Osteomyelitis Hand
M86.35	Chron multifokale Osteomyelitis Becken/Oberschenkel
M86.36	Chron multifokale Osteomyelitis Unterschenkel
M86.37	Chron multifokale Osteomyelitis Knöchel/Fuß
M86.38	Chron multifokale Osteomyelitis, sonst Lok
M86.39	Chron multifokale Osteomyelitis, nnb Lok
M86.40	Chron Osteomyelitis m Fistel, mehrere Lok
M86.41	Chron Osteomyelitis m Fistel, Schulterregion
M86.42	Chron Osteomyelitis m Fistel, Oberarm
M86.43	Chron Osteomyelitis m Fistel, Unterarm
M86.44	Chron Osteomyelitis m Fistel, Hand
M86.45	Chron Osteomyelitis m Fistel, Becken/Oberschenkel
M86.46	Chron Osteomyelitis m Fistel, Unterschenkel
M86.47	Chron Osteomyelitis m Fistel, Knöchel/Fuß
M86.48	Chron Osteomyelitis m Fistel, sonst Lok
M86.49	Chron Osteomyelitis m Fistel, nnb Lok
M86.50	Sonst chron hämatogene Osteomyelitis, mehrere Lok
M86.51	Sonst chron hämatogene Osteomyelitis Schulterregion
M86.52	Sonst chron hämatogene Osteomyelitis Oberarm
M86.53	Sonst chron hämatogene Osteomyelitis Unterarm
M86.54	Sonst chron hämatogene Osteomyelitis Hand
M86.55	Sonst chron hämatogene Osteomyelitis Becken/OS
M86.56	Sonst chron hämatogene Osteomyelitis Unterschenkel
M86.57	Sonst chron hämatogene Osteomyelitis Knöchel/Fuß
M86.58	Sonst chron hämatogene Osteomyelitis, sonst Lok
M86.59	Sonst chron hämatogene Osteomyelitis, nnb Lok
M86.60	Sonstige chron Osteomyelitis, mehrere Lok
M86.61	Sonstige chron Osteomyelitis Schulterregion
M86.62	Sonstige chron Osteomyelitis Oberarm
M86.63	Sonstige chron Osteomyelitis Unterarm
M86.64	Sonstige chron Osteomyelitis Hand
M86.65	Sonstige chron Osteomyelitis Becken/Oberschenkel

M86.66	Sonstige chron Osteomyelitis Unterschenkel
M86.67	Sonstige chron Osteomyelitis Knöchel/Fuß
M86.68	Sonstige chron Osteomyelitis, sonst Lok
M86.69	Sonstige chron Osteomyelitis, nnb Lok
M86.80	Sonstige Osteomyelitis, mehrere Lokalisationen
M86.81	Sonstige Osteomyelitis Schulterregion
M86.82	Sonstige Osteomyelitis Oberarm
M86.83	Sonstige Osteomyelitis Unterarm
M86.84	Sonstige Osteomyelitis Hand
M86.85	Sonstige Osteomyelitis Beckenregion/Oberschenkel
M86.86	Sonstige Osteomyelitis Unterschenkel
M86.87	Sonstige Osteomyelitis Knöchel/Fuß
M86.88	Sonstige Osteomyelitis, sonstige Lokalisation
M86.89	Sonstige Osteomyelitis, nnbez Lokalisationen
M86.90	Osteomyelitis, nnbez, mehrere Lokalisationen
M86.91	Osteomyelitis, nnbez, Schulterregion
M86.92	Osteomyelitis, nnbez, Oberarm
M86.93	Osteomyelitis, nnbez, Unterarm
M86.94	Osteomyelitis, nnbez, Hand
M86.95	Osteomyelitis, nnb, Beckenregion/Oberschenkel
M86.96	Osteomyelitis, nnbez, Unterschenkel
M86.97	Osteomyelitis, nnbez, Knöchel/Fuß
M86.98	Osteomyelitis, nnbez, sonstige Lokalisation
M86.99	Osteomyelitis, nnbez, nnbez Lokalisationen
M87.10	Knochennekrose d Arzneimittel, mehrere Lok
M87.11	Knochennekrose d Arzneimittel Schulterregion
M87.12	Knochennekrose d Arzneimittel Oberarm
M87.13	Knochennekrose d Arzneimittel Unterarm
M87.14	Knochennekrose d Arzneimittel Hand
M87.15	Knochennekrose d Arzneimittel Becken/Oberschenkel
M87.16	Knochennekrose d Arzneimittel Unterschenkel
M87.17	Knochennekrose d Arzneimittel Knöchel/Fuß
M87.18	Knochennekrose d Arzneimittel, sonst Lok
M87.19	Knochennekrose d Arzneimittel, nnb Lok
M87.20	Knochennekrose d vorangegang Trauma, mehrere Lok
M87.21	Knochennekrose d vorangegang Trauma Schulterregion
M87.22	Knochennekrose d vorangegang Trauma Oberarm
M87.23	Knochennekrose d vorangegang Trauma Unterarm
M87.24	Knochennekrose d vorangegang Trauma Hand
M87.25	Knochennekrose d vorangegang Trauma Becken/OS
M87.26	Knochennekrose d vorangegang Trauma Unterschenkel
M87.27	Knochennekrose d vorangegang Trauma Knöchel/Fuß
M87.28	Knochennekrose d vorangegang Trauma, sonst Lok
M87.29	Knochennekrose d vorangegang Trauma, nnb Lok
M87.30	Sonst sek Knochennekrose, mehrere Lok
M87.31	Sonst sek Knochennekrose Schulterregion
M87.32	Sonst sek Knochennekrose Oberarm
M87.33	Sonst sek Knochennekrose Unterarm
M87.34	Sonst sek Knochennekrose Hand
M87.35	Sonst sek Knochennekrose Becken/OS
M87.36	Sonst sek Knochennekrose Unterschenkel
M87.37	Sonst sek Knochennekrose Knöchel/Fuß
M87.38	Sonst sek Knochennekrose, sonst Lok
M87.39	Sonst sek Knochennekrose, nnb Lok
M87.80	Sonstige Knochennekrose, mehrere Lokalisationen
M87.81	Sonstige Knochennekrose Schulterregion
M87.82	Sonstige Knochennekrose Oberarm
M87.83	Sonstige Knochennekrose Unterarm
M87.84	Sonstige Knochennekrose Hand
M87.85	Sonstige Knochennekrose Beckenregion/OS
M87.86	Sonstige Knochennekrose Unterschenkel
M87.87	Sonstige Knochennekrose Knöchel/Fuß
M87.88	Sonstige Knochennekrose, sonstige Lokalisation
M87.89	Sonstige Knochennekrose, nnbez Lokalisationen
M87.90	Knochennekrose, nnbez, mehrere Lokalisationen
M87.91	Knochennekrose, nnbez, Schulterregion
M87.92	Knochennekrose, nnbez, Oberarm
M87.93	Knochennekrose, nnbez, Unterarm
M87.94	Knochennekrose, nnbez, Hand
M87.95	Knochennekrose, nnb, Beckenreg/Oberschenkel
M87.96	Knochennekrose, nnbez, Unterschenkel
M87.97	Knochennekrose, nnbez, Knöchel/Fuß
M87.98	Knochennekrose, nnbez, sonstige Lokalisation
M87.99	Knochennekrose, nnbez, nnbez Lokalisationen
M89.60	Osteopathie nach Poliomyelitis, mehrere Lok
M89.61	Osteopathie nach Poliomyelitis Schulterregion
M89.62	Osteopathie nach Poliomyelitis Oberarm
M89.63	Osteopathie nach Poliomyelitis Unterarm
M89.64	Osteopathie nach Poliomyelitis Hand
M89.65	Osteopathie nach Poliomyelitis Becken/OS
M89.66	Osteopathie nach Poliomyelitis Unterschenkel
M89.67	Osteopathie nach Poliomyelitis Knöchel/Fuß
M89.68	Osteopathie nach Poliomyelitis, sonst Lok
M89.69	Osteopathie nach Poliomyelitis, nnb Lok
M96.6	Kn-Fx nach Einsetzen orthop Impl/GelProthese/KnPlatte
M96.80	Elektiv offen belassenes Sternum n thoraxchir Eingriff
M96.81	Instabiler Thorax nach thoraxchirurgischem Eingriff
M96.88	Sonst KH Muskel-Skelett-System nach med Maßn
M96.9	KH Muskel-Skelett-Systems nach med Maßn, nnbez
T84.5	Infektion/entzündl Rkt durch eine Gelenkendoprothese
T84.6	Infektion/entzündl Rkt durch interne OSyVorricht [jede Lok]
T84.7	Infekt/entz Rkt durch so orthopäd Endoproth/Impl/Transplant
T84.8	So Komplik d orthopäd Endoproth/Implant/Transplantate
T84.9	Nnbez Komplik durch orthopäd Endoproth/ Implant/ Transpl

Diagnose I08-5

S01.83	Off Wunde (jeder Teil Kopf) m Verbind zu intrakran Verletz
S01.86	Weichteilschaden III. Gr b geschl Fraktur od Lux Kopf
S01.88	Weichteilschaden II. Gr b off Fraktur od Lux Kopf
S01.89	Weichteilschaden III. Gr b off Fraktur od Lux Kopf
S11.86	Weichteilschaden III. Gr b geschl Fraktur od Lux d Hals
S11.88	Weichteilschaden II. Gr b off Fraktur od Lux Hals
S11.89	Weichteilschaden III. Gr b off Fraktur od Lux Hals
S21.83	Off Wunde (jed Teil Thorax) m Verbind zu intrathor Verletz
S21.86	Weichteilschaden III. Gr b geschl Fraktur od Lux Thorax
S21.88	Weichteilschaden II. Gr b off Fraktur od Lux Thorax
S21.89	Weichteilschaden III. Gr b of Fraktur od Lux Thorax
S31.83	Off Wunde (jd T Abd LumbGeg Beck) m Verb intraabd Verl
S31.86	Weichteilschaden III. Gr b geschl Fraktur od Lux LWS u Be
S31.88	Weichteilschaden II. Gr b off Fraktur od Lux LWS u Be
S31.89	Weichteilschaden III. Gr b off Fraktur od Lux LWS u Be
S41.86	Weichteilschaden III. Gr b geschl Fraktur od Lux Oberarmes
S41.88	Weichteilschaden II. Gr b off Fraktur od Lux Oberarmes
S41.89	Weichteilschaden III. Gr b off Fraktur od Lux Oberarmes
S51.86	Weichteilschaden III. Gr b geschl Fraktur od Lux Unterarmes
S51.88	Weichteilschaden II. Gr b off Fraktur od Lux Unterarmes
S51.89	Weichteilschaden III. Gr b off Fraktur od Lux Unterarmes
S61.86	Weichteilschaden III. Gr b geschl Fx od Lux Handgel u Hand
S61.88	Weichteilschaden II. Gr b off Fraktur od Lux Handgel u Hand
S61.89	Weichteilschaden III. Gr b off Fraktur od Lux Handgel u Hand
S71.86	Weichteilschaden III. Gr b geschl Fx od Lux Hüfte u Obersch
S71.88	Weichteilschaden II. Gr b off Fraktur od Lux Hüfte u Obersch
S71.89	Weichteilschaden III. Gr b off Fraktur od Lux Hüfte u Obersch
S81.86	Weichteilschaden III. Gr b geschl Fx od Lux Unterschenkels
S81.88	Weichteilschaden II. Gr b off Fraktur od Lux Unterschenkels
S81.89	Weichteilschaden III. Gr b off Fraktur od Lux Unterschenkels
S91.86	Weichteilschaden III. Gr b geschl Fraktur od Luxation Fuß
S91.88	Weichteilschaden II. Gr b off Fraktur od Luxation Fuß
S91.89	Weichteilschaden III. Gr b off Fraktur od Luxation Fuß

Prozedur I08-6

77.25↔ Keilosteotomie am Femur
77.35↔ Sonstige Knochendurchtrennung am Femur
77.95↔ Totale Femur-Resektion
78.05↔ Knochentransplantation am Femur
78.09↔ KnochTx an andere näher bez Knochen, ausser GSchK
78.25↔ Verkürzungsosteotomie am Femur
78.35↔ Verlängerungsosteotomie am Femur
78.39↔ VerläOsteot an anderen näher bezeichneten Knochen
78.45↔ Sonstige plastische Rekonstruktion am Femur
78.55↔ Innere KnochFix ohne Rep der Fraktur am Femur
79.15↔ Geschl Rep einer FemurFx mit innerer KnochFix
79.25↔ Offene Rep einer FemurFx ohne innere KnochFix
79.35↔ Offene Rep einer FemurFx mit innerer KnochFix
79.55↔ Offene Reposition einer Epiphysendiastase am Femur
79.65↔ Débridement einer offenen Femurfraktur
79.85↔ Offene Reposition einer Luxation der Hüfte
80.05↔ Arthrotomie zur Prothesenentfernung der Hüfte
80.15↔ Sonstige Arthrotomie der Hüfte
80.35↔ Gelenksbiopsie an der Hüfte
81.21↔ Hüft-Arthrodese
81.40↔ Rekonstruktion am Hüftgelenk, n.a.klass.
84.28↔ Oberschenkel-Replantation
84.55↔ Einsetzen von Knochenersatzmaterial

Prozedur I08-7

00.70↔ Revision einer Hüftendoprothese, sowohl
00.71↔ Revision einer Hüftendoprothese, azetabu
00.72↔ Revision einer Hüftendoprothese, femoral
00.73↔ Revision von Hüftprothese, nur azetabulä
81.51↔ Totalendoprothese des Hüftgelenks
81.52↔ Partielle Hüftarthroplastik
81.53↔ Revision einer Hüftendoprothese, nicht näher bezeichnet

Prozedur I08-8

03.02↔ Relaminektomie
03.53↔ Reposition einer Wirbelfraktur
03.96↔ Perkutane Denervierung einer Facette
77.02↔ Sequestrektomie am Humerus
77.03↔ Sequestrektomie an Radius und Ulna
77.12↔ Sonstige KnochInzis ohne KnochDurchtr am Humerus
77.13↔ So KnochInzis ohne KnochDurchtr an Radius und Ulna
77.22↔ Keilosteotomie am Humerus
77.23↔ Keilosteotomie an Radius und Ulna
77.32↔ Sonstige Knochendurchtrennung am Humerus
77.33↔ Sonstige Knochendurchtrennung an Radius und Ulna
77.69↔ LokRes vKnochLäs/-gew an andnähbez Knoch,aussGSchK
77.89↔ So part KnochRes an and näh bez Knoch, auss GSchK
77.99↔ Tot KnochResekt an and näher bez Knoch, auss GSchK
78.02↔ Knochentransplantation am Humerus
78.03↔ Knochentransplantation an Radius und Ulna
78.22↔ Verkürzungsosteotomie am Humerus
78.23↔ Verkürzungsosteotomie an Radius und Ulna
78.32↔ Verlängerungsosteotomie am Humerus
78.33↔ Verlängerungsosteotomie an Radius und Ulna
78.42↔ Sonstige plastische Rekonstruktion am Humerus
78.43↔ Sonstige plastische Reko an Radius und Ulna
79.11↔ Geschl Reposition einer HumFx mit innerer KnochFix
79.12↔ Geschl Rep e Fx an Rad und Ulna mit inn KnochFix
79.21↔ Offene Reposition einer HumFx ohne innere KnochFix
79.22↔ Off Rep einer Fx an Rad und Ulna ohne inn KnochFix
79.31↔ Offene Reposition einer HumFx mit innerer KnochFix
79.32↔ Off Rep einer Fx an Rad und Ulna mit inn KnochFix
79.41↔ Geschl Reposition einer EpiphysDiast des Humerus
79.42↔ Geschl Rep einer EpiphysDiast an Radius und Ulna
79.51↔ Offene Reposition einer EpiphysDiast am Humerus
79.52↔ Offene Rep einer EpiphysDiast an Radius und Ulna
79.61↔ Débridement einer offenen Humerusfraktur
79.62↔ Débr einer offenen Fraktur an Radius und Ulna
79.79↔ Geschl Rep einer Luxation an anderer bez Lok
79.82↔ Offene Reposition einer Luxation des Ellbogens
79.83↔ Offene Reposition einer Luxation des Handgelenks
80.02↔ Arthrotomie zur Prothesenentfernung am Ellbogen
80.12↔ Sonstige Arthrotomie des Ellbogens
80.13↔ Sonstige Arthrotomie des Handgelenks
80.19↔ Sonstige Arthrotomie an anderer bez Lokalisation
80.42↔ Durchtr von GelKaps, Lig oder Knorpel am Ellbog
80.43↔ Durchtr von GelKaps, Lig oder Knorpel am HdGel
80.50↔ Exz oder Destr eines Discus intervertebr, n.n.bez.
80.51↔ Exzision eines Discus intervertebralis
80.52↔ Intervertebrale Chemonukleolyse
80.59↔ Sonstige Diskusdestruktion
80.72↔ Synovektomie am Ellbogen
80.73↔ Synovektomie am Handgelenk
80.82↔ So lokale Exz oder Destr einer GelLäs am Ellbog
80.83↔ So lokale Exz oder Destr einer GelLäs am HdGel
80.89↔ So lok Exz oder Destr einer GelLäs an and bez Lok
80.92↔ Sonstige Exzision am Ellbogen
80.99↔ Sonstige Exz an einem Gelenk an anderer bez Lok
81.00↔ Spondylodese, n.n.bez.
81.01↔ Spondylodese an Atlas-Axis
81.02↔ Sonstige zervikale Spondylodes mit ventr Zugang
81.03↔ Sonstige zervikale Spondylodes mit dorsalem Zugang
81.04↔ Dorsale und dorsolumb Spondylodes, ventr Zugang
81.05↔ Dorsale und dorsolumb Spondylodes, dorsaler Zugang
81.06↔ Lumbale und lumbosakr Spondylodes, ventr Zugang
81.07↔ Lumb und lumbosakr Spondylodes, intratransvers Zug
81.08↔ Lumbale und lumbosakr Spondylodes, dorsaler Zugang
81.24↔ Ellbogen-Arthrodese
81.30↔ Reoperation einer Spondylodese, n.n.bez.
81.31↔ Reoperation einer Spondylodese an Atlas-Axis
81.32↔ ReOP einer sonst zerv Spondylodes mit ventr Zugang
81.33↔ ReOP einer sonst zerv Spondylodes mit dors Zugang
81.34↔ ReOP e dors und dorsolumb Spondylodes, ventr Zug
81.35↔ ReOP e dors und dorsolumb Spondylodes, dors Zug
81.36↔ ReOP e lumb und lumbosakr Spondylodes, ventr Zug
81.37↔ ReOP e lumb u lumbosakr Spondylodes,intratransvZug
81.38↔ ReOP e lumb und lumbosakr Spondylodes, dors Zug
81.39↔ Reoperation einer Spondylodese, n.a.klass.
81.62↔ Spondylodes oder ReOP e Spondylodes von 2-3 Wirb
81.63↔ Spondylodes oder ReOP e Spondylodes von 4-8 Wirb
81.64↔ Spondylodes o ReOP e Spondylodes von 9 o mehr Wirb
81.65↔ Vertebroplastik
81.66↔ Kyphoplastik
81.84↔ Totalprothese des Ellbogens
81.85↔ Sonstige Rekonstruktion am Ellbogen
83.83↔ Plastische Rekonstruktion eines Ringbandes
84.23↔ Replantation von Vorderarm, Handgelenk oder Hand
84.24↔ Oberarm-Replantation
84.29↔ Sonstige Replantation
84.51↔ Einsetzen von interkorporellen Implantaten
84.59↔ Einsetzen von sonstiger vertebralen Vorrichtung
84.60↔ Einsetzen von DiskProth, nicht näher bezeichnet
84.61↔ Einsetzen von partieller Diskusprothese, zervikal
84.62↔ Einsetzen von totaler Diskusprothese, zervikal
84.63↔ Einsetzen von Diskusprothese, thorakal
84.64↔ Einsetzen von partieller DiskProth, lumbosakral

84.65↔ Einsetzen von totaler Diskusprothese, lumbosakral
84.66↔ Revision oder Ersetzen von künstl DiskProth, zerv
84.67↔ Revision oder Ersetzen von künstl DiskProth, thor
84.68↔ Rev oder Ersetzen von künstl DiskProth, lumbosakr
84.69↔ Rev oder Ersetz von künstl DiskProth, ni näher bez
84.81↔ Revision von interspinösen Implantaten
84.82↔ Eins od Ersetz v Vorricht z dyn Stab m Pedikelschr
84.83↔ Revision v Vorricht z dyn Stab m Pedikelschr
84.84↔ Einsetzen oder Ersetzen v Facetten-Gelenksproth
84.85↔ Revision von Facettengelenksprothesen

Prozedur I08-9

77.39↔ So KnochDurchtr an and näher bez Knoch, auss GSchK

Prozedur I08-10

77.25↔ Keilosteotomie am Femur
77.29↔ So Keilosteot an and näher bez Knoch, ausser GSchK
77.35↔ Sonstige Knochendurchtrennung am Femur
77.95↔ Totale Femur-Resektion
77.99↔ Tot KnochResekt an and näher bez Knoch, auss GSchK
78.05↔ Knochentransplantation am Femur
78.09↔ KnochTx an andere näher bez Knochen, ausser GSchK
78.25↔ Verkürzungsosteotomie am Femur
78.35↔ Verlängerungsosteotomie am Femur
78.39↔ VerläOsteot an anderen näher bezeichneten Knochen
78.45↔ Sonstige plastische Rekonstruktion am Femur
78.55↔ Innere KnochFix ohne Rep der Fraktur am Femur
79.15↔ Geschl Rep einer FemurFx mit innerer KnochFix
79.25↔ Offene Rep einer FemurFx ohne innere KnochFix
79.29↔ Off Rep einer Fx and bez Knoch ohne inn KnochFix
79.35↔ Offene Rep einer FemurFx mit innerer KnochFix
79.39↔ Offene Rep einer Fx and bez Knoch mit inn KnochFix
79.45↔ Geschl Reposition einer EpiphysDiast des Femur
79.55↔ Offene Reposition einer Epiphysendiastase am Femur
79.79↔ Geschl Rep einer Luxation an anderer bez Lok
79.85↔ Offene Reposition einer Luxation der Hüfte
79.89↔ Offene Rep einer Luxation an anderer bez Lok
80.05↔ Arthrotomie zur Prothesenentfernung der Hüfte
80.15↔ Sonstige Arthrotomie der Hüfte
81.21↔ Hüft-Arthrodese
81.40↔ Rekonstruktion am Hüftgelenk, n.a.klass.
84.28↔ Oberschenkel-Replantation
84.55↔ Einsetzen von Knochenersatzmaterial

08
I08

Prozedur I08-11

77.25↔ Keilosteotomie am Femur
77.35↔ Sonstige Knochendurchtrennung am Femur
77.65↔ Lokale Res von KnochLäs oder -gewebe am Femur
77.85↔ Sonstige partielle Knochenresektion am Femur
77.95↔ Totale Femur-Resektion
78.05↔ Knochentransplantation am Femur
78.25↔ Verkürzungsosteotomie am Femur
78.35↔ Verlängerungsosteotomie am Femur
78.45↔ Sonstige plastische Rekonstruktion am Femur
78.55↔ Innere KnochFix ohne Rep der Fraktur am Femur
79.15↔ Geschl Rep einer FemurFx mit innerer KnochFix
79.25↔ Offene Rep einer FemurFx ohne innere KnochFix
79.29↔ Off Rep einer Fx and bez Knoch ohne inn KnochFix
79.35↔ Offene Rep einer FemurFx mit innerer KnochFix
79.39↔ Offene Rep einer Fx and bez Knoch mit inn KnochFix
79.45↔ Geschl Reposition einer EpiphysDiast des Femur
79.55↔ Offene Reposition einer Epiphysendiastase am Femur
79.79↔ Geschl Rep einer Luxation an anderer bez Lok
79.85↔ Offene Reposition einer Luxation der Hüfte
79.89↔ Offene Rep einer Luxation an anderer bez Lok
80.05↔ Arthrotomie zur Prothesenentfernung der Hüfte
80.15↔ Sonstige Arthrotomie der Hüfte
80.45↔ Durchtr von GelKaps, Lig oder Knorpel an der Hüfte
80.49↔ Durchtr von GelKaps, Lig oder Knorp and bez Lok
80.85↔ So lokale Exz oder Destr einer GelLäs an der Hüfte
81.21↔ Hüft-Arthrodese
81.40↔ Rekonstruktion am Hüftgelenk, n.a.klass.
84.28↔ Oberschenkel-Replantation
84.55↔ Einsetzen von Knochenersatzmaterial

Prozedur I08-12

04.03↔ Durchtr o Quetsch (Crushing) v and kran u periphNn
04.04↔ Sonstige Inzision an kranialen und periph Nerven
04.06↔ Sonstige Exzision von kran oder periph Ganglien
04.07↔ So Exz oder Avuls von kran oder periph Nerven
04.2↔ Destruktion von kranialen und peripheren Nerven
04.3↔ Naht an kranialen oder peripheren Nerven
04.42↔ Sonstige Dekompression an kranialen Nerven
04.43↔ Entlastung am Karpaltunnel
04.44↔ Entlastung am Tarsaltunnel
04.49↔ So Dekompr o Lös von Adhäs an periph N o Gangl
04.5↔ Transplantation von kranialem oder peripherem Nerv
04.6↔ Transposition von kranialen und peripheren Nerven
04.71↔ Hypoglosso-faziale Anastomose
04.72↔ Akzessorio-faziale Anastomose
04.73↔ Akzessorio-hypoglossale Anastomose
04.74↔ Sonstige Anast eines kranialen oder periph Nervs
04.75↔ Rev e früh plast Reko an e kran oder periph Nerv
04.76↔ Plast Reko alte traumat Verletz an kran u periphNn
04.79↔ Sonstige Neuroplastik
04.92↔ Implant o Ersetz d Elektrod(n) e periph Neurostim
04.93↔ Entfernen der Elektrode(n) eines periph Neurostim
04.99↔ Sonstige Operation an kranialen und periph Nerven
05.0↔ Durchtrennung von sympath Nerven oder Ganglien
05.21↔ Exzision des Ganglion sphenopalatinum
05.22↔ Zervikale Sympathektomie
05.23↔ Lumbale Sympathektomie
05.24↔ Präsakrale Sympathektomie
05.25↔ Periarterielle Sympathektomie
05.29↔ Sonstige SympEkt und Exzision eines Ganglions
05.81↔ Plastische Reko an sympath Nerv oder Ganglion
05.89↔ Sonstige Operation an sympath Nerv oder Ganglion
05.9↔ Sonstige Operationen am Nervensystem
29.92↔ Durchtrennung des N. glossopharyngeus
31.91↔ Durchtrennung des N. laryngeus
33.31↔ Destruktion des N. phrenicus für Lungenkollaps
38.02↔ Inzision von anderen Gefässen an Kopf und Hals
38.03↔ Inzision von Gefässen der oberen Extremität
38.04↔ Inzision der Aorta
38.05↔ Inzision von anderen thorakalen Gefässen
38.06↔ Inzision von abdominalen Arterien
38.07↔ Inzision von abdominalen Venen
38.08↔ Inzision von Arterien der unteren Extremität
38.09↔ Inzision von Venen der unteren Extremität
38.10↔ Endarterektomie, Lokalisation n.n.bez.
38.12↔ EndartEkt von anderen Gefässen an Kopf und Hals
38.13↔ Endarterektomie von Gefässen der oberen Extremität

38.14↔ Endarterektomie der Aorta
38.15↔ Endarterektomie der anderen thorakalen Gefässe
38.16↔ Endarterektomie von abdominalen Arterien
38.18↔ EndartEkt von Gefässen der unteren Extremität
38.30↔ Gefässresektion, Lokalisation n.n.bez.
38.32↔ Res von anderen Gef am Kopf und Hals mit Anast
38.33↔ Resektion von Gefässen der oberen Extremität
38.34↔ Resektion der Aorta mit Anastomose
38.35↔ Resektion von thorakalen Gefässen mit Anastomose
38.36↔ Resektion von abdominalen Arterien mit Anastomose
38.37↔ Resektion von abdominalen Venen mit Anastomose
38.38↔ Res von Arterien der unteren Extrem mit Anast
38.39↔ Resektion von Venen der unteren Extrem mit Anast
38.40↔ Resektion von Blutgef mit Ersatz, Lok n.n.bez.
38.42↔ Resektion von anderen Blutgef an Kopf und Hals
38.43↔ Resektion von Blutgef der oberen Extrem mit Ersatz
38.44↔ Resektion der Aorta abdominalis mit Ersatz
38.45↔ Resektion von thorakalen Blutgefässen mit Ersatz
38.46↔ Resektion von abdominalen Arterien mit Ersatz
38.47↔ Resektion von abdominalen Venen mit Ersatz
38.48↔ Res von Arterien der unteren Extrem mit Ersatz
38.49↔ Resektion von Venen der unteren Extrem mit Ersatz
38.50↔ Ligatur und Stripping von Varizen, Lok n.n.bez.
38.52↔ Ligat und Stripp von and Variz an Kopf und Hals
38.53↔ Ligatur und Stripp von Varizen der oberen Extrem
38.55↔ Ligatur von thorakalen Varizen
38.57↔ Ligatur und Stripping von abdominalen Varizen
38.59↔ Ligatur und Stripp von Varizen der unteren Extrem
38.60↔ Sonstige Exzision von Gefässen, Lok n.n.bez.
38.62↔ Sonstige Exzision von Gefässen an Kopf und Hals
38.63↔ Sonstige Exzision von Gefässen der oberen Extrem
38.64↔ Sonstige Exzision der Aorta
38.65↔ Sonstige Exzision von thorakalen Gefässen
38.66↔ Sonstige Exzision von abdominalen Arterien
38.67↔ Sonstige Exzision von abdominalen Venen
38.68↔ Sonstige Exzision von Arterien der unteren Extrem
38.69↔ Sonstige Exzision von Venen der unteren Extremität
38.7↔ Unterbrechung der Vena cava
38.80↔ Sonstiger chir Verschl von Gefässen, Lok n.n.bez.
38.82↔ So chir Verschl von Gefässen am Kopf und Hals
38.83↔ So chir Verschl von Gefässen der oberen Extrem
38.84↔ Sonstiger chirurgischer Verschluss der Aorta
38.85↔ Sonstiger chir Verschl von anderen thor Gefässen
38.86↔ Sonstiger chir Verschluss von abdominalen Arterien
38.87↔ Sonstiger chir Verschluss von abdominalen Venen
38.88↔ So chir Verschl von Arterien der unteren Extrem
38.89↔ So chir Verschl von Venen der unteren Extrem
39.0↔ Shunt einer systemischen zur Pulmonalarterie
39.1↔ Intra-abdominaler venöser Shunt
39.22↔ Bypass zwischen Aorta, A. subclavia und A. carotis
39.23↔ Sonstiger intrathor, vaskulärer Shunt oder Bypass
39.24↔ Aorto-renaler Bypass
39.25↔ Aorto-iliaco-femoraler Bypass
39.26↔ Sonstiger intraabd Gefäss-Shunt oder -Bypass
39.27↔ Arteriovenöser Shunt für Hämodialyse
39.28↔ Extrakraniell-intrakranieller Gefäss-Bypass
39.29↔ Sonstiger (peripherer) Gefäss-Shunt oder -Bypass
39.30↔ Blutgefässnaht n.n.bez.
39.31↔ Naht einer Arterie
39.32↔ Naht einer Vene
39.41↔ Stillung einer Blutung nach vaskulärem Eingriff
39.42↔ Revision eines av Shunts zur Hämodialyse
39.43↔ Entfernen eines av Shunts zur Hämodialyse
39.49↔ Sonstige Revision nach vaskulärem Eingriff
39.52↔ Sonstige Korrektur eines Aneurysmas
39.53↔ Verschluss einer arteriovenösen Fistel
39.54↔ Re-entry Operation (Aorta)
39.55↔ Reimplantation eines aberrierenden Nierengefässes
39.56↔ Plastische Reko eines Blutgefässes mit GewPatch
39.57↔ Plastische Reko mit synthetischem Patch Graft
39.58↔ Plast Reko eines Blutgef mit Patch Graft n.n.bez.
39.59↔ Sonstige plastische Rekonstruktion eines Gefässes
39.71↔ Endvask Implant eines Grafts in Aorta abdominalis
39.72↔ Endvask plast Reko o Okkl von Gef am Kopf und Ha
39.73↔ Endovaskuläre Implantation eines Graft a
39.79↔ Sonstige endovask Korr (von Aneurysm) an sonst Gef
39.8↔ Operat Glomus caroticum, Sinus caroticus u and Paragangl
39.91↔ Freilegung eines Gefässes
39.92↔ Injektion eines sklerosierenden Agens in eine Vene
39.99↔ Sonstige Operationen an Blutgefässen
83.43↔ Exzision von Muskel oder Faszie zur Tx
83.71↔ Sehnenverlängerung
83.72↔ Sehnenverkürzung
83.75↔ Sehnentransfer oder -transplantation
83.76↔ Sonstige Sehnentransposition
83.79↔ Sonstige Muskeltransposition
83.81↔ Sehnentransplantation
83.82↔ Muskel- oder Faszientransplantation
83.85↔ Sonstige Längenänderung an Muskel oder Sehne
83.87↔ Sonstige plastische Operationen am Muskel
83.89↔ Sonstige plastische Operationen an der Faszie
83.92↔ Einsetzen oder Ersetzen eines SkelMuskStimul
83.93↔ Entfernen eines Skelettmuskelstimulators
86.94↔ Ein-/ErsetzPulsgener eNeurostim einzLeit, ni aufladbar spezif
86.95↔ Ein-/ErsetzPulsgener eNeurostim doppLeit, ni aufladbar spezif
86.97↔ Einsetzen aufladb Neurostim, aufladb, 1L
86.98↔ Einsetzen aufladb Neurostim, aufladb, 2L

Prozedur I08-13

XX.CH‡↔ Kein spezifischer Kode im CHOP

ADRG I09 Wirbelkörperfusion

Prozedur in Tabelle I09-1

DRG I09A Wirbelkörperfusion mit äußerst schweren CC

PCCL > 3

DRG I09B Wirbelkörperfusion mit schweren CC

PCCL > 2

DRG I09C Wirbelkörperfusion ohne äußerst schwere oder schwere CC

Prozedur I09-1

03.53↔	Reposition einer Wirbelfraktur
81.00↔	Spondylodese, n.n.bez.
81.01↔	Spondylodese an Atlas-Axis
81.02↔	Sonstige zervikale Spondylodes mit ventr Zugang
81.03↔	Sonstige zervikale Spondylodes mit dorsalem Zugang
81.04↔	Dorsale und dorsolumb Spondylodes, ventr Zugang
81.05↔	Dorsale und dorsolumb Spondylodes, dorsaler Zugang
81.06↔	Lumbale und lumbosakr Spondylodes, ventr Zugang
81.07↔	Lumb und lumbosakr Spondylodes, intratransvers Zug
81.08↔	Lumbale und lumbosakr Spondylodes, dorsaler Zugang
81.31↔	Reoperation einer Spondylodese an Atlas-Axis
81.32↔	ReOP einer sonst zerv Spondylodes mit ventr Zugang
81.33↔	ReOP einer sonst zerv Spondylodes mit dors Zugang
81.34↔	ReOP e dors und dorsolumb Spondylodes, ventr Zug
81.35↔	ReOP e dors und dorsolumb Spondylodes, dors Zug
81.36↔	ReOP e lumb und lumbosakr Spondylodes, ventr Zug
81.37↔	ReOP e lumb u lumbosakr Spondylodes,intratransvZug
81.38↔	ReOP e lumb und lumbosakr Spondylodes, dors Zug
81.39↔	Reoperation einer Spondylodese, n.a.klass.
81.62↔	Spondylodes oder ReOP e Spondylodes von 2-3 Wirb
81.63↔	Spondylodes oder ReOP e Spondylodes von 4-8 Wirb
81.64↔	Spondylodes o ReOP e Spondylodes von 9 o mehr Wirb
81.66↔	Kyphoplastik
84.51↔	Einsetzen von interkorporellen Implantaten
84.59↔	Einsetzen von sonstiger vertebralen Vorrichtung

08
I10

ADRG I10 Andere Eingriffe an der Wirbelsäule mit äusserst schweren CC

Prozedur in Tabelle I10-1 und PCCL > 3

DRG I10Z Andere Eingriffe an der Wirbelsäule mit äusserst schweren CC

Prozedur I10-1

03.01↔	Entfernen eines Fremdkörpers vom Spinalkanal
03.02↔	Relaminektomie
03.09↔	Sonstige Exploration und Dekompr am Spinalkanal
03.1↔	Durchtrennung einer intraspinalen Nervenwurzel
03.32↔	Biopsie an Rückenmark oder Rückenmarkshäuten
03.39↔	So diagn Massnahm an RM und Strukt des Spinalkan
03.4↔	Exzision oder Destr einer Läsion an RM oder RMHäut
03.53↔	Reposition einer Wirbelfraktur
03.59↔	Sonstige plast Reko und OP an Strukt des Spinalkan
03.6↔	Lösung von Adhäsionen an Rückenmark und NervWurz
03.79↔	Sonstiger Shunt am Spinalkanal
03.93↔	Implant o Ersetz der Elektrod(n) e spin Neurostim
03.94↔	Entfernen der Elektrod(n) eines spinalen Neurostim
03.96↔	Perkutane Denervierung einer Facette
03.97↔	Revision eines Shunts an den Rückenmarkshäuten
03.98↔	Entfernen eines Shunts von den Rückenmarkshäuten
03.99↔	Sonstige Operation an RM und Strukt des Spinalkan
33.34↔	Thorakoplastik
56.92↔	Implantation eines elektronischen UretStim
56.93↔	Ersetzen eines elektronischen Ureterstimulators
56.94↔	Entfernen eines elektronischen Ureterstimulators
57.96↔	Implantation eines elektronischen BlasStimul
57.97↔	Ersetzen eines elektronischen Blasenstimulators
57.98↔	Entfernen eines elektronischen Blasenstimulators
77.69↔	LokRes vKnochLäs/-gew an andnähbez Knoch,aussGSchK
77.99↔	Tot KnochResekt an and näher bez Knoch, auss GSchK
80.50↔	Exz oder Destr eines Discus intervertebr, n.n.bez.
80.51↔	Exzision eines Discus intervertebralis
80.52↔	Intervertebrale Chemonukleolyse
80.59↔	Sonstige Diskusdestruktion
81.00↔	Spondylodese, n.n.bez.
81.02↔	Sonstige zervikale Spondylodes mit ventr Zugang
81.03↔	Sonstige zervikale Spondylodes mit dorsalem Zugang
81.04↔	Dorsale und dorsolumb Spondylodes, ventr Zugang
81.05↔	Dorsale und dorsolumb Spondylodes, dorsaler Zugang
81.06↔	Lumbale und lumbosakr Spondylodes, ventr Zugang
81.07↔	Lumb und lumbosakr Spondylodes, intratransvers Zug
81.08↔	Lumbale und lumbosakr Spondylodes, dorsaler Zugang
81.30↔	Reoperation einer Spondylodese, n.n.bez.
81.32↔	ReOP einer sonst zerv Spondylodes mit ventr Zugang
81.33↔	ReOP einer sonst zerv Spondylodes mit dors Zugang
81.34↔	ReOP e dors und dorsolumb Spondylodes, ventr Zug
81.35↔	ReOP e dors und dorsolumb Spondylodes, dors Zug
81.36↔	ReOP e lumb und lumbosakr Spondylodes, ventr Zug
81.37↔	ReOP e lumb u lumbosakr Spondylodes,intratransvZug
81.39↔	Reoperation einer Spondylodese, n.a.klass.
81.62↔	Spondylodes oder ReOP e Spondylodes von 2-3 Wirb
81.63↔	Spondylodes oder ReOP e Spondylodes von 4-8 Wirb
81.64↔	Spondylodes o ReOP e Spondylodes von 9 o mehr Wirb
81.65↔	Vertebroplastik
81.66↔	Kyphoplastik
84.51↔	Einsetzen von interkorporellen Implantaten
84.59↔	Einsetzen von sonstiger vertebralen Vorrichtung
84.60↔	Einsetzen von DiskProth, nicht näher bezeichnet
84.61↔	Einsetzen von partieller Diskusprothese, zervikal
84.62↔	Einsetzen von totaler Diskusprothese, zervikal
84.63↔	Einsetzen von Diskusprothese, thorakal
84.64↔	Einsetzen von partieller DiskProth, lumbosakral
84.65↔	Einsetzen von totaler Diskusprothese, lumbosakral
84.66↔	Revision oder Ersetzen von künstl DiskProth, zerv
84.67↔	Revision oder Ersetzen von künstl DiskProth, thor
84.68↔	Rev oder Ersetzen von künstl DiskProth, lumbosakr
84.69↔	Rev oder Ersetz von künstl DiskProth, ni näher bez
84.81↔	Revision von interspinösen Implantaten
84.82↔	Eins od Ersetz v Vorricht z dyn Stab m Pedikelschr
84.83↔	Revision v Vorricht z dyn Stab m Pedikelschr
84.84↔	Einsetzen oder Ersetzen v Facetten-Gelenksproth
84.85↔	Revision von Facettengelenksprothesen
86.94↔	Ein-/ErsetzPulsgener eNeurostim einzLeit, ni aufladbar spezif
86.95↔	Ein-/ErsetzPulsgener eNeurostim doppLeit, ni aufladbar spezif
86.96↔	Einsetz o Ersetz von sonst Pulsgenerat e Neurostim
86.97↔	Einsetzen aufladb Neurostim, aufladb, 1L
86.98↔	Einsetzen aufladb Neurostim, aufladb, 2L

ADRG I11 Eingriffe zur Verlängerung einer Extremität

Prozedur in Tabelle I11-1

DRG I11Z Eingriffe zur Verlängerung einer Extremität

Prozedur I11-1

77.32↔	Sonstige Knochendurchtrennung am Humerus
78.32↔	Verlängerungsosteotomie am Humerus
78.33↔	Verlängerungsosteotomie an Radius und Ulna
78.35↔	Verlängerungsosteotomie am Femur
78.37↔	Verlängerungsosteotomie an Tibia und Fibula

ADRG I12 Knochen- und Gelenkinfektion / -entzündung mit verschiedenen Eingriffen am Muskel-Skelett-System und Bindegewebe

Hauptdiagnose in Tabelle I12-1 und (mindestens eine Prozedur in Tabelle I12-2 oder Prozedur in mindestens zwei der Tabellen I12-3, I12-4)

DRG I12A Knochen- und Gelenkinfektion / -entzündung mit verschiedenen Eingriffen am Muskel-Skelett-System und Bindegewebe mit äußerst schweren CC

PCCL > 3

DRG I12B Knochen- und Gelenkinfektion / -entzündung mit verschiedenen Eingriffen am Muskel-Skelett-System und Bindegewebe mit schweren CC oder Revision des Kniegelenkes

PCCL > 2 oder Prozedur in Tabelle I12-5

DRG I12C Knochen- und Gelenkinfektion / -entzündung mit verschiedenen Eingriffen am Muskel-Skelett-System und Bindegewebe ohne äußerst schwere oder schwere CC, ohne Revision des Kniegelenkes

Hauptdiagnose I12-1

A18.0	Tuberkulose Knochen u Gelenke
M00.00	Arthrit/Polyarth d Staphylokokken, mehrere Lok
M00.01	Arthrit/Polyarth d Staphylokokken Schulterreg
M00.02	Arthrit/Polyarth d Staphylokokken Oberarm
M00.03	Arthrit/Polyarth d Staphylokokken Unterarm
M00.05	Arthrit/Polyarth d Staphylokokken Becken/Oberschenkel
M00.06	Arthrit/Polyarth d Staphylokokken Unterschenkel
M00.10	Arthrit/Polyarth d Pneumokokken, mehrere Lok
M00.11	Arthrit/Polyarth d Pneumokokken Schulterregion
M00.12	Arthrit/Polyarth d Pneumokokken Oberarm
M00.13	Arthrit/Polyarth d Pneumokokken Unterarm
M00.15	Arthrit/Polyarth d Pneumokokken Becken/Oberschenkel
M00.16	Arthrit/Polyarth d Pneumokokken Unterschenkel
M00.20	Arthrit/Polyarth d sonst Streptokokken, mehrere Lok
M00.21	Arthrit/Polyarth d sonst Streptokokken Schulterreg
M00.22	Arthrit/Polyarth d sonst Streptokokken Oberarm
M00.23	Arthrit/Polyarth d sonst Streptokokken Unterarm
M00.25	Arthrit/Polyarth d sonst Streptok Becken/Oberschenkel
M00.26	Arthrit/Polyarth d sonst Streptokokken Unterschenkel
M00.80	Arthrit/Polyarth d sonst nb bakt Erreg, mehrere Lok
M00.81	Arthrit/Polyarth d sonst nb bakt Erreg Schulterregion
M00.82	Arthrit/Polyarth d sonst nb bakt Erreg Oberarm
M00.83	Arthrit/Polyarth d sonst nb bakt Erreg Unterarm
M00.85	Arthrit/Polyarth d sonst nb bakt Erreg Becken/Oberschenkel
M00.86	Arthrit/Polyarth d sonst nb bakt Erreg Unterschenkel
M00.90	Eitrige Arthritis, nnbez, mehrere Lok
M00.91	Eitrige Arthritis, nnbez, Schulterregion
M00.92	Eitrige Arthritis, nnbez, Oberarm
M00.93	Eitrige Arthritis, nnbez, Unterarm
M00.95	Eitrige Arthritis, nnbez, Beckenregion/Oberschenkel
M00.96	Eitrige Arthritis, nnbez, Unterschenkel
M02.10	Postenteritische Arthritis, mehrere Lok
M02.11	Postenteritische Arthritis Schulterregion
M02.12	Postenteritische Arthritis Oberarm
M02.13	Postenteritische Arthritis Unterarm
M02.15	Postenteritische Arthritis Beckenregion/Oberschenkel
M02.16	Postenteritische Arthritis Unterschenkel
M02.30	Reiter-Krankheit, mehrere Lokalisationen
M02.31	Reiter-Krankheit Schulterregion
M02.32	Reiter-Krankheit Oberarm
M02.33	Reiter-Krankheit Unterarm
M02.35	Reiter-Krankheit Beckenregion/Oberschenkel
M02.36	Reiter-Krankheit Unterschenkel
M02.90	Reaktive Arthritis, nnbez, mehrere Lok
M02.91	Reaktive Arthritis, nnbez, Schulterregion
M02.92	Reaktive Arthritis, nnbez, Oberarm
M02.93	Reaktive Arthritis, nnbez, Unterarm
M02.95	Reaktive Arthritis, nnbez, Beckenreg/Oberschenkel
M02.96	Reaktive Arthritis, nnbez, Unterschenkel
M05.00	Felty-Syndrom, mehrere Lokalisationen
M05.01	Felty-Syndrom Schulterregion
M05.02	Felty-Syndrom Oberarm
M05.03	Felty-Syndrom Unterarm
M05.05	Felty-Syndrom Beckenregion/Oberschenkel
M05.06	Felty-Syndrom Unterschenkel
M05.20	Vaskul seropos chron Polyarth, mehrere Lok
M05.21	Vaskul seropos chron Polyarth Schulterregion
M05.22	Vaskul seropos chron Polyarth Oberarm
M05.23	Vaskul seropos chron Polyarth Unterarm
M05.25	Vaskul seropos chron Polyarth Becken/Oberschenkel
M05.26	Vaskul seropos chron Polyarth Unterschenkel
M05.30	SeroPos chron Polya m Bet so Org/-syst, mehr Lok
M05.31	Seropos chron Polya m Bet so Org/-syst, Schulterreg
M05.32	Seropos chron Polya m Bet so Org/-syst, Oberarm

M05.33	Seropos chron Polya m Bet so Org/-syst, Unterarm
M05.35	Seropos chron Polya m Bet so Org/-syst, Beck/OSchenk
M05.36	Seropos chron Polya m Bet so Org/-syst, Unterschenk
M05.80	Sonst seropos chron Polyarthritis, mehrere Lok
M05.81	Sonst seropos chron Polyarthritis Schulterregion
M05.82	Sonst seropos chron Polyarthritis Oberarm
M05.83	Sonst seropos chron Polyarthritis Unterarm
M05.85	Sonst seropos chron Polyarthritis Becken/Oberschenkel
M05.86	Sonst seropos chron Polyarthritis Unterschenkel
M05.90	Seropos chron Polyarthritis, nnbez, mehrere Lok
M05.91	Seropos chron Polyarthritis, nnbez, Schulterregion
M05.92	Seropos chron Polyarthritis, nnb, Oberarm
M05.93	Seropos chron Polyarthritis,nnbez,Unterarm
M05.95	Seropos chron Polyarthritis, nnbez, Becken/Oberschenkel
M05.96	Seropos chron Polyarthritis, nnbez, Unterschenkel
M06.00	Seronegative chron Polyarthritis, mehrere Lok
M06.01	Seronegative chron Polyarthritis Schulterregion
M06.02	Seronegative chron Polyarthritis Oberarm
M06.03	Seronegative chron Polyarthritis Unterarm
M06.05	Seronegative chron Polyarthritis Becken/OS
M06.06	Seronegative chron Polyarthritis Unterschenkel
M06.10	Adulte Form Still-KH, mehrere Lok
M06.11	Adulte Form Still-KH, Schulterregion
M06.12	Adulte Form Still-KH, Oberarm
M06.13	Adulte Form Still-KH, Unterarm
M06.15	Adulte Form Still-KH, Beckenreg/Oberschenkel
M06.16	Adulte Form Still-KH, Unterschenkel
M06.20	Bursitis b chron Polyarthritis, mehrere Lok
M06.21	Bursitis b chron Polyarthritis Schulterregion
M06.22	Bursitis b chron Polyarthritis Oberarm
M06.23	Bursitis b chron Polyarthritis Unterarm
M06.25	Bursitis b chron Polyarthritis Becken/Oberschenkel
M06.26	Bursitis b chron Polyarthritis Unterschenkel
M06.30	Rheumaknoten, mehrere Lokalisationen
M06.31	Rheumaknoten Schulterregion
M06.32	Rheumaknoten Oberarm
M06.33	Rheumaknoten Unterarm
M06.35	Rheumaknoten Beckenregion/Oberschenkel
M06.36	Rheumaknoten Unterschenkel
M06.40	Entzündliche Polyarthropathie, mehrere Lokalisationen
M06.41	Entzündliche Polyarthropathie Schulterregion
M06.42	Entzündliche Polyarthropathie Oberarm
M06.43	Entzündliche Polyarthropathie Unterarm
M06.45	Entzündliche Polyarthropathie Beckenregion/OS
M06.46	Entzündliche Polyarthropathie Unterschenkel
M06.80	Sonst nb chron Polyarthritis, mehrere Lok
M06.81	Sonst nb chron Polyarthritis Schulterregion
M06.82	Sonst nb chron Polyarthritis Oberarm
M06.83	Sonst nb chron Polyarthritis Unterarm
M06.85	Sonst nb chron Polyarthritis Becken/Oberschenkel
M06.86	Sonst nb chron Polyarthritis Unterschenkel
M06.90	Chronische Polyarthritis, nnbez, mehrere Lok
M06.91	Chronische Polyarthritis, nnbez, Schulterregion
M06.92	Chronische Polyarthritis, nnbez, Oberarm
M06.93	Chronische Polyarthritis, nnbez, Unterarm
M06.95	Chronische Polyarthritis, nnbez, Beckenregion/OS
M06.96	Chronische Polyarthritis, nnbez, Unterschenkel
M08.00	Juv chron Polyarth, adul Typ, mehrere Lok
M08.01	Juv chron Polyarth, adul Typ, Schulterregion
M08.02	Juv chron Polyarth, adul Typ, Oberarm
M08.03	Juv chron Polyarth, adul Typ, Unterarm
M08.05	Juv chron Polyarth, adul Typ, Beckenreg/OS
M08.06	Juv chron Polyarth, adul Typ, Unterschenkel
M08.20	Juv chron Arth, syst beginn Form, mehrere Lok
M08.21	Juv chron Arth, syst beginn Form, Schulterregion
M08.22	Juv chron Arth, syst beginn Form, Oberarm
M08.23	Juv chron Arth, syst beginn Form, Unterarm
M08.25	Juv chron Arth, syst beginn Form, Beckenreg/OS
M08.26	Juv chron Arth, syst beginn Form, Unterschenkel
M08.3	Juv chron Arthritis (seroneg), polyartikul Form
M08.40	Juv chron Arth, oligoart Form, mehr Lok
M08.41	Juv chron Arth, oligoart Form, Schulterreg
M08.42	Juv chron Arth, oligoart Form, Oberarm
M08.43	Juv chron Arth, oligoart Form, Unterarm
M08.45	Juv chron Arth, oligoart Form, Beckenreg/OS
M08.46	Juv chron Arth, oligoart Form, Unterschenkel
M08.70	Vaskulitis b juv Arthritis, mehr Lok
M08.71	Vaskulitis b juv Arthritis, Schulterreg
M08.72	Vaskulitis b juv Arthritis, Oberarm
M08.73	Vaskulitis b juv Arthritis, Unterarm
M08.75	Vaskulitis b juv Arthritis, Beckenreg/OS
M08.76	Vaskulitis b juv Arthritis, Unterschenkel
M08.80	Sonstige juvenile Arthritis, mehrere Lok
M08.81	Sonstige juvenile Arthritis Schulterregion
M08.82	Sonstige juvenile Arthritis Oberarm
M08.83	Sonstige juvenile Arthritis Unterarm
M08.85	Sonstige juvenile Arthritis Beckenregion/OS
M08.86	Sonstige juvenile Arthritis Unterschenkel
M08.90	Juvenile Arthritis, nnbez, mehrere Lok
M08.91	Juvenile Arthritis, nnbez, Schulterregion
M08.92	Juvenile Arthritis, nnbez, Oberarm
M08.93	Juvenile Arthritis, nnbez, Unterarm
M08.95	Juvenile Arthritis, nnbez, Beckenregion/Oberschenkel
M08.96	Juvenile Arthritis, nnbez, Unterschenkel
M12.00	Chron postrheum Arth [J-Arth], mehrere Lok
M12.01	Chron postrheum Arth [J-Arth] Schulterregion
M12.02	Chron postrheum Arth [J-Arth] Oberarm
M12.03	Chron postrheum Arth [J-Arth] Unterarm
M12.05	Chron postrheum Arth [J-Arth] Beckenreg/Oberschenkel
M12.06	Chron postrheum Arth [J-Arth] Unterschenkel
M33.1	Sonstige Dermatomyositis
M33.2	Polymyositis
M34.0	Progressive systemische Sklerose
M34.9	Systemische Sklerose, nnbez
M35.1	Sonstige Overlap-Syndrome
M35.2	Behçet-KH
M35.3	Polymyalgia rheumatica
M45.00	Spondylitis ankylosans, mehrere Lok WS
M45.01	Spondylitis ankylosans, Okzipito-Atlanto-Axialbereich
M45.02	Spondylitis ankylosans, Zervikalbereich
M45.03	Spondylitis ankylosans, Zervikothorakalbereich
M45.05	Spondylitis ankylosans, Thorakolumbalbereich
M45.06	Spondylitis ankylosans, Lumbalbereich
M46.20	Wirbelosteomyelitis, mehrere Lok WS
M46.21	Wirbelosteomyelitis, Okzipito-Atlanto-Axialbereich
M46.22	Wirbelosteomyelitis, Zervikalbereich
M46.23	Wirbelosteomyelitis, Zervikothorakalbereich
M46.25	Wirbelosteomyelitis, Thorakolumbalbereich
M46.26	Wirbelosteomyelitis, Lumbalbereich
M86.00	Akute hämatogene Osteomyelitis, mehrere Lok
M86.01	Akute hämatogene Osteomyelitis Schulterregion
M86.02	Akute hämatogene Osteomyelitis Oberarm
M86.03	Akute hämatogene Osteomyelitis Unterarm
M86.05	Akute hämatogene Osteomyelitis Becken/OS
M86.06	Akute hämatogene Osteomyelitis Unterschenkel
M86.10	Sonstige akute Osteomyelitis, mehrere Lok
M86.11	Sonstige akute Osteomyelitis Schulterregion
M86.12	Sonstige akute Osteomyelitis Oberarm
M86.13	Sonstige akute Osteomyelitis Unterarm
M86.15	Sonstige akute Osteomyelitis Becken/Oberschenkel
M86.16	Sonstige akute Osteomyelitis Unterschenkel
M86.20	Subakute Osteomyelitis, mehrere Lokalisationen
M86.21	Subakute Osteomyelitis Schulterregion
M86.22	Subakute Osteomyelitis Oberarm
M86.23	Subakute Osteomyelitis Unterarm
M86.25	Subakute Osteomyelitis Beckenregion/Oberschenkel
M86.26	Subakute Osteomyelitis Unterschenkel
M86.30	Chron multifokale Osteomyelitis, mehrere Lok
M86.31	Chron multifokale Osteomyelitis Schulterregion
M86.32	Chron multifokale Osteomyelitis Oberarm

M86.33	Chron multifokale Osteomyelitis Unterarm
M86.35	Chron multifokale Osteomyelitis Becken/Oberschenkel
M86.36	Chron multifokale Osteomyelitis Unterschenkel
M86.40	Chron Osteomyelitis m Fistel, mehrere Lok
M86.41	Chron Osteomyelitis m Fistel, Schulterregion
M86.42	Chron Osteomyelitis m Fistel, Oberarm
M86.43	Chron Osteomyelitis m Fistel, Unterarm
M86.45	Chron Osteomyelitis m Fistel, Becken/Oberschenkel
M86.46	Chron Osteomyelitis m Fistel, Unterschenkel
M86.50	Sonst chron hämatogene Osteomyelitis, mehrere Lok
M86.51	Sonst chron hämatogene Osteomyelitis Schulterregion
M86.52	Sonst chron hämatogene Osteomyelitis Oberarm
M86.53	Sonst chron hämatogene Osteomyelitis Unterarm
M86.55	Sonst chron hämatogene Osteomyelitis Becken/OS
M86.56	Sonst chron hämatogene Osteomyelitis Unterschenkel
M86.60	Sonstige chron Osteomyelitis, mehrere Lok
M86.61	Sonstige chron Osteomyelitis Schulterregion
M86.62	Sonstige chron Osteomyelitis Oberarm
M86.63	Sonstige chron Osteomyelitis Unterarm
M86.65	Sonstige chron Osteomyelitis Becken/Oberschenkel
M86.66	Sonstige chron Osteomyelitis Unterschenkel
M86.80	Sonstige Osteomyelitis, mehrere Lokalisationen
M86.81	Sonstige Osteomyelitis Schulterregion
M86.82	Sonstige Osteomyelitis Oberarm
M86.83	Sonstige Osteomyelitis Unterarm
M86.85	Sonstige Osteomyelitis Beckenregion/Oberschenkel
M86.86	Sonstige Osteomyelitis Unterschenkel
M86.90	Osteomyelitis, nnbez, mehrere Lokalisationen
M86.91	Osteomyelitis, nnbez, Schulterregion
M86.92	Osteomyelitis, nnbez, Oberarm
M86.93	Osteomyelitis, nnbez, Unterarm
M86.95	Osteomyelitis, nnb, Beckenregion/Oberschenkel
M86.96	Osteomyelitis, nnbez, Unterschenkel
T84.5	Infektion/entzündl Rkt durch eine Gelenkendoprothese
T84.6	Infektion/entzündl Rkt durch interne OSyVorricht [jede Lok]
T84.7	Infekt/entz Rkt durch so orthopäd Endoproth/Impl/Transplant

Prozedur I12-2

00.70↔	Revision einer Hüftendoprothese, sowohl
00.71↔	Revision einer Hüftendoprothese, azetabu
00.72↔	Revision einer Hüftendoprothese, femoral
00.73↔	Revision von Hüftprothese, nur azetabulä
00.80↔	Revision einer Knieprothese, total
00.81↔	Revision einer Knieprothese, Tibiakompon
00.82↔	Revision einer Knieprothese, Femurkompon
00.83↔	Revision einer Knieprothese, Patellarkom
00.84↔	Revision einer Knietotalendoprothese, Ti
00.85↔	Ersatz Oberfl Hüftgel total, Azetabulum/Femurkopf
00.86↔	Ersatz Oberfläche Hüftgelenk, Femurkopf
00.87↔	Ersatz Oberfläche Hüftgelenk, Azetabul
27.55↔	Vollhauttransplantat an Lippe und Mund
27.56↔	Sonstiges Hauttransplantat an Lippe und Mund
27.57↔	Anbr eines gestielt oder fr Lp an Lippe und Mund
77.00↔	Sequestrektomie, ohne Angabe der Lokalisation
77.01↔	Sepuestrekt an Skapula, Klav, Rippen und Sternum
77.02↔	Sequestrektomie am Humerus
77.04↔	Sequestrektomie an Karpalia und Metakarpalia
77.05↔	Sequestrektomie am Femur
77.06↔	Sequestrektomie an der Patella
77.07↔	Sequestrektomie an Tibia und Fibula
77.08↔	Sequestrektomie an Tarsalia und Metatarsalia
77.09↔	Sepuestrekt an anderen näher bez Knoch, ohne GSchK
77.10↔	So KnochInzis ohne KnochDurchtr, ohne Ang der Lok
77.12↔	Sonstige KnochInzis ohne KnochDurchtr am Humerus
77.16↔	So KnochInzis ohne KnochDurchtr an der Patella
77.60↔	Lok Res von KnochLäs oder -gew, ohne Ang der Lok
77.61↔	Lok Res v KnochLäs o -gew an Skap,Klav,Rip u Stern
77.62↔	Lokale Res von KnochLäs oder -gewebe am Humerus
77.63↔	Lok Res von KnochLäs oder -gew an Radius und Ulna
77.64↔	Lok Res von KnochLäs o -gew an Karpal u Metakarpal
77.67↔	Lok Res von KnochLäs oder -gew an Tibia und Fibula
77.68↔	Lok Res von KnochLäs o -gew an Tarsal und Metatars
77.69↔	LokRes vKnochLäs/-gew an andnähbez Knoch,aussGSchK
77.80↔	Sonstige partielle KnochRes, ohne Angabe der Lok
77.81↔	So part KnochRes an Skap, Klav, Rippen und Sternum
77.82↔	Sonstige partielle Knochenresektion am Humerus
77.83↔	Sonstige partielle KnochRes an Radius und Ulna
77.84↔	Sonstige part KnochRes an Karpalia und Metakarpal
77.86↔	Sonstige partielle KnochRes aus der Patella
77.87↔	Sonstige partielle KnochRes an Tibia und Fibula
77.88↔	Sonstige part KnochRes an Tarsalia und Metatars
77.89↔	So part KnochRes an and näh bez Knoch, auss GSchK
77.90↔	Totale KnochRes, ohne Angabe der Lokalisation
77.91↔	Totale Res von Skapula, Klav, Rippen und Sternum
77.92↔	Totale Humerusresektion
77.93↔	Totale Resektion von Radius und Ulna
77.94↔	Totale Resektion von Karpalia und Metakarpalia
77.96↔	Totale Patella-Resektion
77.97↔	Totale Resektion von Tibia und Fibula
77.98↔	Totale Resektion von Tarsalia und Metatarsalia
77.99↔	Tot KnochResekt an and näher bez Knoch, auss GSchK
78.00↔	KnochTx, ohne Angabe der Lokalisation
78.01↔	KnochTx an Skapula, Klavikula, Rippen und Sternum
78.02↔	Knochentransplantation am Humerus
78.03↔	Knochentransplantation an Radius und Ulna
78.04↔	KnochTx an Karpalia und Metakarpalia
78.06↔	Knochentransplantation an der Patella
78.07↔	Knochentransplantation an Tibia und Fibula
78.08↔	KnochTx an Tarsalia und Metatarsalia
78.09↔	KnochTx an andere näher bez Knochen, ausser GSchK
78.10↔	Anlegen eines Fixat externe, ohne Angabe der Lok
78.11↔	Anl eines Fixat ext an Skap, Klav, Rip und Stern
78.12↔	Anlegen eines Fixateur externe am Humerus
78.13↔	Anlegen eines Fixateur externe an Radius und Ulna
78.14↔	Anlegen eines Fixat ext an Karpal und Metakarpal
78.15↔	Anlegen eines Fixateur externe am Femur
78.16↔	Anlegen eines Fixateur externe an der Patella
78.17↔	Anlegen eines Fixateur externe an Tibia und Fibula
78.18↔	Anlegen eines Fixat externe an Tarsal und Metatars
78.19↔	Anl e Fixat ext an and näh bez Knoch, auss GSchK
78.22↔	Verkürzungsosteotomie am Humerus
78.23↔	Verkürzungsosteotomie an Radius und Ulna
78.50↔	Inn KnochFix ohne Rep der Fx, ohne Angabe der Lok
78.51↔	Inn KnochFix oh Rep d Fx an Skap, Klav, Rip uStern
78.52↔	Innere KnochFix ohne Rep der Fraktur am Humerus
78.53↔	Innere KnochFix ohne Rep der Fx an Radius und Ulna
78.54↔	Inn KnochFix oh Rep der Fx an Karpal u Metakarpal
78.55↔	Innere KnochFix ohne Rep der Fraktur am Femur
78.56↔	Innere KnochFix ohne Rep der Fraktur an der Patel
78.57↔	Inn KnochFix ohne Rep der Fx an Tibia und Fibula
78.58↔	Inn KnochFix oh Rep der Fx an Tarsal und Metatars
78.59↔	InnKnochFix ohRep dFx v andnähbez Knoch,auss GSchK
78.60.00↔	Knochenimplantatentfernung, ohne Lok
78.60.08↔	Entfernung int KnochVerlängSystem
78.61.00↔	Entf Impl Skap, Klav, Rippen, Sternum nnbez
78.61.01↔	Entf Impl Skap u Klav: Draht, intramedull
78.61.08↔	Entf Impl Skap u Klav: sonst OS
78.61.11↔	Entf Impl Rippen u Sternum
78.62.00↔	Entf Impl Humerus nnbez
78.62.01↔	Entf Impl Humerus: intramed Draht, Schr
78.62.02↔	Entf Impl Humerus: dyn KomprSchr
78.62.08↔	Entf Impl Humerus: sonst OSmat
78.63.00↔	Entf Impl Radius und Ulna nnbez
78.63.01↔	Entf Impl Radius u Ulna: intramed Draht
78.63.08↔	Entf Impl Radius u Ulna: sonst
78.64.00↔	Entf Impl Karpalia und Metakarpalia nnbez

78.64.01↔ Entf Impl Karp u MetaKarp intramed Draht
78.64.08↔ Entf Impl Karp u Metakarp sonst OSmat
78.65.00↔ Entf Impl Femur nnbez
78.65.01↔ Entf Impl Femur: Draht, intramedull Draht
78.65.02↔ Entf Impl Femur ausser Schaft, Marknagel
78.65.03↔ Entf Impl Femur (Schaft): Marknagel
78.65.04↔ Entf Impl Femur ausser Schaft, Ringfixateur
78.65.08↔ Entf Impl Femur: sonst OSmat
78.66.00↔ Entf Impl Patella nnbez
78.66.01↔ Entf Impl der Patella: intramed Draht, Schraub
78.66.08↔ Entf Impl der Patella: sonst OSmat
78.67.00↔ Entf Impl Tibia und Fibula nnbez
78.67.01↔ Entf Impl Tibia/Fibula: intramed Draht, Schr
78.67.11↔ Entf Impl der Tibia: winkelstab Platte
78.67.12↔ Entf Impl der Tibia: Marknagel
78.67.13↔ Entf Impl der Tibia: dyn KomprSchr
78.67.21↔ Entf Impl der Fibula: winkelstab Platte
78.67.22↔ Entf Impl der Fibula: Marknagel
78.67.28↔ Entf Impl Tibia/Fibula: sonst OSmat
78.68.00↔ Entf Impl Tarsalia und Metatarsalia nnbez
78.68.01↔ Entf Impl Tars u MetaTars: intramed
78.68.08↔ Entf Impl Tars u MetaTars: sonst Osteosyn
78.69.00↔ Entf Impl and näh bez Kn, auss GSchKn nnbez
78.69.11↔ Entf Impl Phal Hand: intramed Draht
78.69.18↔ Entf Impl Phal Hand: sonst OSmat
78.69.21↔ Entf Impl Becken: Draht, Schr, Cerclage
78.69.22↔ Entf Impl Becken: winkelstab Platte
78.69.28↔ Entf Impl Becken: sonst OSmat
78.69.31↔ Entf Impl Talus/Kalkaneus: intramed Draht
78.69.38↔ Entf Impl Talus u Kalkaneus: sonst OSm
78.69.41↔ Entf Impl Phal Fuss: intramed Draht
78.69.48↔ Entf Impl Phal Fuss: sonst OSmat
78.69.51↔ Entf Impl an and Knochen: Draht
78.69.52↔ Knochenimplantatentf an and nbez Knochen
78.69.53↔ Entf Impl an and Knochen: Winkelplatte
78.69.58↔ Entf Impl an and Knochen: sonst OSmat
78.69.61↔ Entfernung von Osteosynthesematerial WS
78.69.71↔ Arthroskopische Entfernung von Osteosynt
78.90↔ Einsetz eines KnochWachstStimul, ohne Ang der Lok
78.91↔ Einsetz e KnochWachstStimul anSkap,Klav,Rip uStern
78.92↔ Einsetzen eines KnochWachstStimul am Humerus
78.93↔ Einsetz eines KnochWachstStimul an Radius und Ulna
78.94↔ Einsetz e KnochWachstStimul an Karpal u Metakarpal
78.95↔ Einsetzen eines KnochWachstStimul am Femur
78.96↔ Einsetzen eines KnochWachstStimul an der Patella
78.97↔ Einsetz eines KnochWachstStimul an Tibia und Fib
78.98↔ Einsetz e KnochWachstStimul an Tarsal und Metatars
78.99↔ Einsetz KnochWachstStimul andnähbezKnoch,aussGSchK
79.60↔ Débr einer offenen Fraktur, ohne Angabe der Lok
79.61↔ Débridement einer offenen Humerusfraktur
79.62↔ Débr einer offenen Fraktur an Radius und Ulna
79.63↔ Débr einer off Fraktur an Karpal und Metakarpal
79.64↔ Débridement einer offenen Fingerfraktur
79.66↔ Débr einer offenen Fraktur an Tibia und Fibula
79.67↔ Débr einer offenen Fraktur an Tarsal und Metatars
79.68↔ Débridement einer offenen Zehenfraktur
79.69↔ Débridem off Fx and nbez Kn, auss GesichtsschKn
80.00↔ Arthrotomie zur ProthEntf, ohne Angabe der Lok
80.01↔ Arthrotomie zur ProthEntf an der Schulter
80.02↔ Arthrotomie zur Prothesenentfernung am Ellbogen
80.03↔ Arthrotomie zur Prothesenentfernung am Handgelenk
80.04↔ Arthrotomie zur ProthEntf an Hand und Fingern
80.06↔ Arthrotomie zur Prothesenentfernung am Knie
80.07↔ Arthrotomie zur ProthEntf am Sprunggelenk
80.08↔ Arthrotomie zur ProthEntf an Fuss und Zehen
80.09↔ Arthrotomie zur ProthEntf an anderer bez Lok
80.10↔ Sonstige Arthrotomie, ohne Angabe der Lokalisation
80.11↔ Sonstige Arthrotomie der Schulter
80.12↔ Sonstige Arthrotomie des Ellbogens
80.13↔ Sonstige Arthrotomie des Handgelenks
80.14↔ Sonstige Arthrotomie von Hand und Fingern
80.15↔ Sonstige Arthrotomie der Hüfte
80.16↔ Sonstige Arthrotomie des Knies
80.17↔ Sonstige Arthrotomie des Sprunggelenks
80.18↔ Sonstige Arthrotomie von Fuss und Zehen
80.19↔ Sonstige Arthrotomie an anderer bez Lokalisation
80.40↔ Durchtr von GelKaps, Lig o Knorp, oh Ang der Lok
80.41↔ Durchtr von GelKaps, Lig oder Knorp an der Schult
80.42↔ Durchtr von GelKaps, Lig oder Knorpel am Ellbog
80.43↔ Durchtr von GelKaps, Lig oder Knorpel am HdGel
80.44↔ Durchtr von GelKaps, Lig o Knorp an Hand und Fing
80.46↔ Durchtr von GelKaps, Ligament oder Knorpel am Knie
80.47↔ Durchtr von GelKaps, Ligament oder Knorpel am SG
80.48↔ Durchtr von GelKaps, Lig o Knorp an Fuss und Zeh
80.49↔ Durchtr von GelKaps, Lig oder Knorp and bez Lok
80.59↔ Sonstige Diskusdestruktion
80.6↔ Meniskektomie am Knie
80.70↔ Synovektomie, ohne Angabe der Lokalisation
80.71↔ Synovektomie an der Schulter
80.72↔ Synovektomie am Ellbogen
80.73↔ Synovektomie am Handgelenk
80.74↔ Synovektomie an Hand und Finger
80.75↔ Synovektomie an der Hüfte
80.76↔ Synovektomie am Knie
80.77↔ Synovektomie am Sprunggelenk
80.78↔ Synovektomie an Fuss und Zehen
80.79↔ Synovektomie an anderen näher bezeichneten Lok
80.80↔ So lokale Exz oder Destr einer GelLäs, n.n.bez.
80.83↔ So lokale Exz oder Destr einer GelLäs am HdGel
80.86↔ So lokale Exz oder Destr einer GelLäs am Knie
80.87↔ Sonstige lokale Exz oder Destr einer GelLäs am SG
80.88↔ So lok Exz oder Destr einer GelLäs an Fuss und Zeh
80.89↔ So lok Exz oder Destr einer GelLäs an and bez Lok
81.11↔ Arthrodese am Sprunggelenk
81.12↔ Arthrodese Double
81.13↔ Subtalare Arthrodese
81.14↔ Mediotarsale Arthrodese
81.15↔ Tarsometatarsale Arthrodese
81.16↔ Metatarsophalangeale Arthrodese
81.17↔ Sonstige Arthrodese am Fuss
81.18↔ Arthrorise am subtalaren Gelenk
81.20↔ Arthrodese an nicht bezeichneten Gelenken
81.22↔ Knie-Arthrodese
81.23↔ Schulter-Arthrodese
81.24↔ Ellbogen-Arthrodese
81.25↔ Arthrodese am Radiokarpalgelenk
81.26↔ Arthrodese am Karpometakarpalgelenk
81.27↔ Arthrodese am Metakarpophalangealgelenk
81.29↔ Arthrodese an anderen näher bezeichneten Gelenken
81.40↔ Rekonstruktion am Hüftgelenk, n.a.klass.
81.44↔ Stabilisierung der Patella
81.49↔ Sonstige Rekonstruktion am Sprunggelenk
81.51↔ Totalendoprothese des Hüftgelenks
81.52↔ Partielle Hüftarthroplastik
81.53↔ Revision einer Hüftendoprothese, nicht näher bezeichnet
81.54↔ Totalendoprothese des Kniegelenks
81.55↔ Revision einer Knieprothese, nicht näher bezeichnet
81.56↔ Totalprothese des oberen Sprunggelenks
81.57↔ Gelenksersatz an Fuss und Zehen
81.59↔ Revision des GelErs der unteren Extrem, n.n.bez.
81.71↔ Arthropl mit Implantat am Metakarpophal- und IPG
81.73↔ Totaler Handgelenkersatz
81.75↔ Arthropl ohne Implantat am Karpokarpal- oder KMKG
81.80↔ Totalprothese des Schultergelenks
81.81↔ Partielle Prothese des Schultergelenks
81.82↔ Plastische Rekonstruktion bei rez SchulLux
81.83↔ Sonstiger Eingriff am Schultergelenk
81.85↔ Sonstige Rekonstruktion am Ellbogen
81.93↔ Naht an Kapsel oder Ligament der oberen Extrem
81.94↔ Naht an Kapsel oder Ligament von SG oder Fuss

81.96↔ Sonstige Rekonstruktion an Gelenken
81.97↔ Revision einer GelProth an der oberen Extremität
82.03↔ Bursotomie an der Hand
82.09↔ Sonstige Inzision an den Weichteilen der Hand
82.11↔ Tenotomie der Hand
82.21↔ Exzision einer Läsion an einer SehnScheid der Hand
82.29↔ Exz einer anderen Läsion an den Weicht der Hand
82.31↔ Bursektomie an der Hand
82.32↔ Exzision einer Handsehne zur Transplantation
82.33↔ Sonstige Tenonektomie an der Hand
82.34↔ Exzision von Muskel oder Faszie der Hand zur Tx
82.41↔ Naht an einer Sehnenscheide der Hand
82.42↔ Sekundäre Naht an einer Beugesehne der Hand
82.43↔ Sekundäre Naht an einer anderen Sehne der Hand
82.44↔ Sonstige Naht an einer Beugesehne der Hand
82.45↔ Sonstige Naht an einer anderen Sehne der Hand
82.51↔ Verlängerung einer Sehne der Hand
82.52↔ Verkürzung einer Sehne der Hand
82.53↔ Reinsertion einer Sehne der Hand
82.56↔ Sonstiger Transfer oder Tx einer Sehne der Hand
82.57↔ Sonstige Transposition einer Sehne der Hand
82.79↔ Plast OP an der Hand mit anderem Tx oder Implant
82.85↔ Sonstige Tenodese an der Hand
82.86↔ Sonstige Tenoplastik an der Hand
83.03↔ Bursotomie
83.09↔ Sonstige Inzision an den Weichteilen
83.11↔ Tenotomie der Achillessehne
83.12↔ Tenotomie der Hüft-Adduktoren
83.13↔ Sonstige Tenotomie
83.14↔ Fasziotomie oder Aponeurotomie
83.31↔ Exzision einer Läsion an einer Sehnenscheide
83.32↔ Exzision einer Läsion an einem Muskel
83.39↔ Exzision einer Läsion an anderen Weichteilen
83.41↔ Exzision einer Sehne zur Transplantation
83.42↔ Sonstige Tenonektomie
83.43↔ Exzision von Muskel oder Faszie zur Tx
83.44↔ Sonstige Fasziektomie
83.45↔ Sonstige Myektomie
83.5↔ Bursektomie
83.61↔ Naht einer Sehnenscheide
83.62↔ Sekundäre Naht einer Sehne
83.63↔ Plastische Rekonstruktion der Rotatorenmanschette
83.64↔ Sonstige Naht einer Sehne
83.71↔ Sehnenverlängerung
83.72↔ Sehnenverkürzung
83.73↔ Reinsertion einer Sehne
83.74↔ Reinsertion eines Muskels
83.75↔ Sehnentransfer oder -transplantation
83.76↔ Sonstige Sehnentransposition
83.77↔ Muskeltransfer oder -transplantation
83.79↔ Sonstige Muskeltransposition
83.81↔ Sehnentransplantation
83.82↔ Muskel- oder Faszientransplantation
83.84↔ Lösung eines Klumpfusses, n.a.klass.
83.85↔ Sonstige Längenänderung an Muskel oder Sehne
83.86↔ Quadrizepssehnen-Rekonstruktion
83.87↔ Sonstige plastische Operationen am Muskel
83.88↔ Sonstige plastische Operationen an der Sehne
83.89↔ Sonstige plastische Operationen an der Faszie
83.99↔ Andere OP an Muskel, Sehne, Faszie und Bursa
84.53↔ Implant von int VerlängVorr d Extrem m kinet Trakt
84.54↔ Implant von sonst internen VerlängVorr der Extrem
84.56↔ Einsetzen von Spacer (Zement)
84.57↔ Entfernen von Spacer (Zement)
84.71↔ Anlegen externe Fixationsvorrichtung
84.72↔ Anlegen externen Fixation, Ringsyst
84.73↔ Anlegen einer gemischten Vorrichtung
86.60↔ Freies Hauttransplantat, n.n.bez.
86.61↔ Vollhauttransplantat an die Hand
86.62↔ Sonstiges Hauttransplantat an die Hand
86.63↔ Vollhauttransplantat an andere Lokalisationen
86.71↔ Harauspräp und Vorbereit von gestielt oder fr Lp
86.72↔ Verschiebung eines gestielten Lappens
86.73↔ Anbr von gestielt oder freiem Lappen an die Hand
86.74↔ Anbr von gestielt oder freiem Lappen an andere Lok
86.75↔ Revision von gestieltem oder freiem Lappen
86.91↔ Exzision von Haut zur Transplantation

Prozedur I12-3

80.21↔ Arthroskopie der Schulter

Prozedur I12-4

80.81↔ So lok Exz oder Destr einer GelLäs an der Schult

Prozedur I12-5

80.16↔ Sonstige Arthrotomie des Knies

ADRG I13 Eingriffe an Humerus, Tibia, Fibula und Sprunggelenk

Prozedur in Tabelle I13-3

DRG I13A Eingriffe an Humerus, Tibia, Fibula und Sprunggelenk, mit Mehrfacheingriff, beidseitigem Eingriff, komplexer Prozedur oder komplexer Diagnose

Mindestens zwei Prozeduren in Tabelle I13-4 oder in Tabelle I13-5 oder Diagnose in Tabelle I13-1 oder mindestens eine Prozedur in Tabelle I13-6 oder Diagnose in Tabelle I13-2 oder Eingriff an mehreren Lokalisationen oder Prozedur in Tabelle I13-7 und Prozedur in Tabelle I13-8 oder Prozedur in Tabelle I13-9 und Prozedur in Tabelle I13-10

DRG I13B **Eingriffe an Humerus, Tibia, Fibula und Sprunggelenk, ohne Mehrfacheingriff, ohne beidseitigen Eingriff, ohne komplexe Prozedur, ohne komplexe Diagnose, mit komplizierendem Eingriff**

Prozedur in Tabelle I13-11

DRG I13C **Eingriffe an Humerus, Tibia, Fibula und Sprunggelenk, ohne Mehrfacheingriff, ohne beidseitigen Eingriff, ohne komplexe Prozedur, ohne komplexe Diagnose, ohne komplizierenden Eingriff**

Diagnose I13-1

A18.0	Tuberkulose Knochen u Gelenke
A54.4	Gonokokkeninfektion des Muskel-Skelett-Systems
A66.6	Knochen- und Gelenkveränderungen bei Frambösie
L40.5	Psoriasis-Arthropathie
M00.00	Arthrit/Polyarth d Staphylokokken, mehrere Lok
M00.01	Arthrit/Polyarth d Staphylokokken Schulterreg
M00.02	Arthrit/Polyarth d Staphylokokken Oberarm
M00.03	Arthrit/Polyarth d Staphylokokken Unterarm
M00.04	Arthrit/Polyarth d Staphylokokken Hand
M00.05	Arthrit/Polyarth d Staphylokokken Becken/Oberschenkel
M00.06	Arthrit/Polyarth d Staphylokokken Unterschenkel
M00.07	Arthrit/Polyarth d Staphylokokken Knöchel/Fuß
M00.08	Arthrit/Polyarth d Staphylokokken, sonst Lok
M00.09	Arthrit/Polyarth d Staphylokokken, nnbez Lok
M00.10	Arthrit/Polyarth d Pneumokokken, mehrere Lok
M00.11	Arthrit/Polyarth d Pneumokokken Schulterregion
M00.12	Arthrit/Polyarth d Pneumokokken Oberarm
M00.13	Arthrit/Polyarth d Pneumokokken Unterarm
M00.14	Arthrit/Polyarth d Pneumokokken Hand
M00.15	Arthrit/Polyarth d Pneumokokken Becken/Oberschenkel
M00.16	Arthrit/Polyarth d Pneumokokken Unterschenkel
M00.17	Arthrit/Polyarth d Pneumokokken Knöchel/Fuß
M00.18	Arthrit/Polyarth d Pneumokokken, sonst Lok
M00.19	Arthrit/Polyarth d Pneumokokken, nnbez Lok
M00.20	Arthrit/Polyarth d sonst Streptokokken, mehrere Lok
M00.21	Arthrit/Polyarth d sonst Streptokokken Schulterreg
M00.22	Arthrit/Polyarth d sonst Streptokokken Oberarm
M00.23	Arthrit/Polyarth d sonst Streptokokken Unterarm
M00.24	Arthrit/Polyarth d sonst Streptokokken Hand
M00.25	Arthrit/Polyarth d sonst Streptok Becken/Oberschenkel
M00.26	Arthrit/Polyarth d sonst Streptokokken Unterschenkel
M00.27	Arthrit/Polyarth d sonst Streptokokken Knöchel/Fuß
M00.28	Arthrit/Polyarth d sonst Streptokokken, sonst Lok
M00.29	Arthrit/Polyarth d sonst Streptokokken, nnbez Lok
M00.80	Arthrit/Polyarth d sonst nb bakt Erreg, mehrere Lok
M00.81	Arthrit/Polyarth d sonst nb bakt Erreg Schulterregion
M00.82	Arthrit/Polyarth d sonst nb bakt Erreg Oberarm
M00.83	Arthrit/Polyarth d sonst nb bakt Erreg Unterarm
M00.84	Arthrit/Polyarth d sonst nb bakt Erreger Hand
M00.85	Arthrit/Polyarth d sonst nb bakt Erreg Becken/Oberschenkel
M00.86	Arthrit/Polyarth d sonst nb bakt Erreg Unterschenkel
M00.87	Arthrit/Polyarth d sonst nb bakt Erreg Knöchel/Fuß
M00.88	Arthrit/Polyarth d sonst nb bakt Erreg, so Lok
M00.89	Arthrit/Polyarth d sonst nb bakt Erreg, nnbez Lok
M00.90	Eitrige Arthritis, nnbez, mehrere Lok
M00.91	Eitrige Arthritis, nnbez, Schulterregion
M00.92	Eitrige Arthritis, nnbez, Oberarm
M00.93	Eitrige Arthritis, nnbez, Unterarm
M00.94	Eitrige Arthritis, nnbez, Hand
M00.95	Eitrige Arthritis, nnbez, Beckenregion/Oberschenkel
M00.96	Eitrige Arthritis, nnbez, Unterschenkel
M00.97	Eitrige Arthritis, nnbez, Knöchel/Fuß
M00.98	Eitrige Arthritis, nnbez, sonstige Lokalisationen
M00.99	Eitrige Arthritis, nnbez, nnbez Lokalisationen
M02.10	Postenteritische Arthritis, mehrere Lok
M02.11	Postenteritische Arthritis Schulterregion
M02.12	Postenteritische Arthritis Oberarm
M02.13	Postenteritische Arthritis Unterarm
M02.14	Postenteritische Arthritis Hand
M02.15	Postenteritische Arthritis Beckenregion/Oberschenkel
M02.16	Postenteritische Arthritis Unterschenkel
M02.17	Postenteritische Arthritis Knöchel/Fuß
M02.18	Postenteritische Arthritis, sonstige Lok
M02.19	Postenteritische Arthritis, nnbez Lokalisationen
M02.30	Reiter-Krankheit, mehrere Lokalisationen
M02.31	Reiter-Krankheit Schulterregion
M02.32	Reiter-Krankheit Oberarm
M02.33	Reiter-Krankheit Unterarm
M02.34	Reiter-Krankheit Hand
M02.35	Reiter-Krankheit Beckenregion/Oberschenkel
M02.36	Reiter-Krankheit Unterschenkel
M02.37	Reiter-Krankheit Knöchel/Fuß
M02.38	Reiter-Krankheit, sonstige Lokalisation
M02.39	Reiter-Krankheit, nnbez Lokalisationen
M02.90	Reaktive Arthritis, nnbez, mehrere Lok
M02.91	Reaktive Arthritis, nnbez, Schulterregion
M02.92	Reaktive Arthritis, nnbez, Oberarm
M02.93	Reaktive Arthritis, nnbez, Unterarm
M02.94	Reaktive Arthritis, nnbez, Hand
M02.95	Reaktive Arthritis, nnbez, Beckenreg/Oberschenkel
M02.96	Reaktive Arthritis, nnbez, Unterschenkel
M02.97	Reaktive Arthritis, nnbez, Knöchel/Fuß
M02.98	Reaktive Arthritis, nnbez, sonstige Lokalisation
M02.99	Reaktive Arthritis, nnbez, nnbez Lokalisationen
M05.00	Felty-Syndrom, mehrere Lokalisationen
M05.01	Felty-Syndrom Schulterregion
M05.02	Felty-Syndrom Oberarm
M05.03	Felty-Syndrom Unterarm
M05.04	Felty-Syndrom Hand
M05.05	Felty-Syndrom Beckenregion/Oberschenkel
M05.06	Felty-Syndrom Unterschenkel
M05.07	Felty-Syndrom Knöchel/Fuß
M05.08	Felty-Syndrom, sonstige Lokalisation
M05.09	Felty-Syndrom, nnbez Lokalisationen
M05.20	Vaskul seropos chron Polyarth, mehrere Lok
M05.21	Vaskul seropos chron Polyarth Schulterregion
M05.22	Vaskul seropos chron Polyarth Oberarm
M05.23	Vaskul seropos chron Polyarth Unterarm
M05.24	Vaskul seropos chron Polyarth Hand
M05.25	Vaskul seropos chron Polyarth Becken/Oberschenkel
M05.26	Vaskul seropos chron Polyarth Unterschenkel
M05.27	Vaskul seropos chron Polyarth Knöchel/Fuß
M05.28	Vaskul seropos chron Polyarth, sonst Lok
M05.29	Vaskul seropos chron Polyarth, nnbez Lok
M05.30	SeroPos chron Polya m Bet so Org/-syst, mehr Lok
M05.31	Seropos chron Polya m Bet so Org/-syst, Schulterreg
M05.32	Seropos chron Polya m Bet so Org/-syst, Oberarm
M05.33	Seropos chron Polya m Bet so Org/-syst, Unterarm
M05.34	Seropos chron Polya m Bet so Org/-syst, Hand
M05.35	Seropos chron Polya m Bet so Org/-syst, Beck/OSchenk
M05.36	Seropos chron Polya m Bet so Org/-syst, Unterschenk
M05.37	Seropos chron Polya m Bet so Org/-syst, Knöchel/Fuß
M05.38	Seropos chron Polya m Bet so Org/-syst, sonst Lok
M05.39	Seropos chron Polya m Bet so Org/-syst, nnbez Lok

M05.80	Sonst seropos chron Polyarthritis, mehrere Lok
M05.81	Sonst seropos chron Polyarthritis Schulterregion
M05.82	Sonst seropos chron Polyarthritis Oberarm
M05.83	Sonst seropos chron Polyarthritis Unterarm
M05.84	Sonst seropos chron Polyarthritis Hand
M05.85	Sonst seropos chron Polyarthritis Becken/Oberschenkel
M05.86	Sonst seropos chron Polyarthritis Unterschenkel
M05.87	Sonst seropos chron Polyarthritis Knöchel/Fuß
M05.88	Sonst seropos chron Polyarthritis, sonst Lok
M05.89	Sonst seropos chron Polyarthritis, nnbez Lok
M05.90	Seropos chron Polyarthritis, nnbez, mehrere Lok
M05.91	Seropos chron Polyarthritis, nnbez, Schulterregion
M05.92	Seropos chron Polyarthritis, nnb, Oberarm
M05.93	Seropos chron Polyarthritis,nnbez,Unterarm
M05.94	Seropos chron Polyarthritis, nnbez, Hand
M05.95	Seropos chron Polyarthritis, nnbez, Becken/Oberschenkel
M05.96	Seropos chron Polyarthritis, nnbez, Unterschenkel
M05.97	Seropos chron Polyarthritis, nnbez, Knöchel/Fuß
M05.98	Seropos chron Polyarthritis, nnbez, sonst Lok
M05.99	Seropos chron Polyarthritis, nnbez, nnbez Lok
M06.00	Seronegative chron Polyarthritis, mehrere Lok
M06.01	Seronegative chron Polyarthritis Schulterregion
M06.02	Seronegative chron Polyarthritis Oberarm
M06.03	Seronegative chron Polyarthritis Unterarm
M06.04	Seronegative chron Polyarthritis Hand
M06.05	Seronegative chron Polyarthritis Becken/OS
M06.06	Seronegative chron Polyarthritis Unterschenkel
M06.07	Seronegative chron Polyarthritis Knöchel/Fuß
M06.08	Seronegative chron Polyarthritis, sonst Lok
M06.09	Seronegative chron Polyarthritis, nnbez Lok
M06.10	Adulte Form Still-KH, mehrere Lok
M06.11	Adulte Form Still-KH, Schulterregion
M06.12	Adulte Form Still-KH, Oberarm
M06.13	Adulte Form Still-KH, Unterarm
M06.14	Adulte Form Still-KH, Hand
M06.15	Adulte Form Still-KH, Beckenreg/Oberschenkel
M06.16	Adulte Form Still-KH, Unterschenkel
M06.17	Adulte Form Still-KH, Knöchel/Fuß
M06.18	Adulte Form Still-KH, sonst Lok
M06.19	Adulte Form Still-KH, nnbez Lokalisationen
M06.20	Bursitis b chron Polyarthritis, mehrere Lok
M06.21	Bursitis b chron Polyarthritis Schulterregion
M06.22	Bursitis b chron Polyarthritis Oberarm
M06.23	Bursitis b chron Polyarthritis Unterarm
M06.24	Bursitis b chron Polyarthritis Hand
M06.25	Bursitis b chron Polyarthritis Becken/Oberschenkel
M06.26	Bursitis b chron Polyarthritis Unterschenkel
M06.27	Bursitis b chron Polyarthritis Knöchel/Fuß
M06.28	Bursitis b chron Polyarthritis, sonst Lok
M06.29	Bursitis b chron Polyarthritis, nnbez Lok
M06.30	Rheumaknoten, mehrere Lokalisationen
M06.31	Rheumaknoten Schulterregion
M06.32	Rheumaknoten Oberarm
M06.33	Rheumaknoten Unterarm
M06.34	Rheumaknoten Hand
M06.35	Rheumaknoten Beckenregion/Oberschenkel
M06.36	Rheumaknoten Unterschenkel
M06.37	Rheumaknoten Knöchel/Fuß
M06.38	Rheumaknoten, sonstige Lokalisation
M06.39	Rheumaknoten, nnbez Lokalisationen
M06.40	Entzündliche Polyarthropathie, mehrere Lokalisationen
M06.41	Entzündliche Polyarthropathie Schulterregion
M06.42	Entzündliche Polyarthropathie Oberarm
M06.43	Entzündliche Polyarthropathie Unterarm
M06.44	Entzündliche Polyarthropathie Hand
M06.45	Entzündliche Polyarthropathie Beckenregion/OS
M06.46	Entzündliche Polyarthropathie Unterschenkel
M06.47	Entzündliche Polyarthropathie Knöchel/Fuß
M06.48	Entzündliche Polyarthropathie, sonst Lokalisation
M06.49	Entzündliche Polyarthropathie, nnbez Lokalisationen
M06.80	Sonst nb chron Polyarthritis, mehrere Lok
M06.81	Sonst nb chron Polyarthritis Schulterregion
M06.82	Sonst nb chron Polyarthritis Oberarm
M06.83	Sonst nb chron Polyarthritis Unterarm
M06.84	Sonst nb chron Polyarthritis Hand
M06.85	Sonst nb chron Polyarthritis Becken/Oberschenkel
M06.86	Sonst nb chron Polyarthritis Unterschenkel
M06.87	Sonst nb chron Polyarthritis Knöchel/Fuß
M06.88	Sonst nb chron Polyarthritis, sonst Lok
M06.89	Sonst nb chron Polyarthritis, nnbez Lok
M06.90	Chronische Polyarthritis, nnbez, mehrere Lok
M06.91	Chronische Polyarthritis, nnbez, Schulterregion
M06.92	Chronische Polyarthritis, nnbez, Oberarm
M06.93	Chronische Polyarthritis, nnbez, Unterarm
M06.94	Chronische Polyarthritis, nnbez, Hand
M06.95	Chronische Polyarthritis, nnbez, Beckenregion/OS
M06.96	Chronische Polyarthritis, nnbez, Unterschenkel
M06.97	Chronische Polyarthritis, nnbez, Knöchel/Fuß
M06.98	Chronische Polyarthritis, nnbez, sonst Lok
M06.99	Chronische Polyarthritis, nnbez, nnbez Lok
M08.00	Juv chron Polyarth, adul Typ, mehrere Lok
M08.01	Juv chron Polyarth, adul Typ, Schulterregion
M08.02	Juv chron Polyarth, adul Typ, Oberarm
M08.03	Juv chron Polyarth, adul Typ, Unterarm
M08.04	Juv chron Polyarth, adul Typ, Hand
M08.05	Juv chron Polyarth, adul Typ, Beckenreg/OS
M08.06	Juv chron Polyarth, adul Typ, Unterschenkel
M08.07	Juv chron Polyarth, adul Typ, Knöchel/Fuß
M08.08	Juv chron Polyarth, adul Typ, sonst Lok
M08.09	Juv chron Polyarth, adul Typ, nnbez Lok
M08.20	Juv chron Arth, syst beginn Form, mehrere Lok
M08.21	Juv chron Arth, syst beginn Form, Schulterregion
M08.22	Juv chron Arth, syst beginn Form, Oberarm
M08.23	Juv chron Arth, syst beginn Form, Unterarm
M08.24	Juv chron Arth, syst beginn Form, Hand
M08.25	Juv chron Arth, syst beginn Form, Beckenreg/OS
M08.26	Juv chron Arth, syst beginn Form, Unterschenkel
M08.27	Juv chron Arth, syst beginn Form, Knöchel/Fuß
M08.28	Juv chron Arth, syst beginn Form, sonst Lok
M08.29	Juv chron Arth, syst beginn Form, nnbez Lok
M08.3	Juv chron Arthritis (seroneg), polyartikul Form
M08.40	Juv chron Arth, oligoart Form, mehr Lok
M08.41	Juv chron Arth, oligoart Form, Schulterreg
M08.42	Juv chron Arth, oligoart Form, Oberarm
M08.43	Juv chron Arth, oligoart Form, Unterarm
M08.44	Juv chron Arth, oligoart Form, Hand
M08.45	Juv chron Arth, oligoart Form, Beckenreg/OS
M08.46	Juv chron Arth, oligoart Form, Unterschenkel
M08.47	Juv chron Arth, oligoart Form, Knöchel/Fuß
M08.48	Juv chron Arth, oligoart Form, sonst Lok
M08.49	Juv chron Arth, oligoart Form, nnbez Lok
M08.70	Vaskulitis b juv Arthritis, mehr Lok
M08.71	Vaskulitis b juv Arthritis, Schulterreg
M08.72	Vaskulitis b juv Arthritis, Oberarm
M08.73	Vaskulitis b juv Arthritis, Unterarm
M08.74	Vaskulitis b juv Arthritis, Hand
M08.75	Vaskulitis b juv Arthritis, Beckenreg/OS
M08.76	Vaskulitis b juv Arthritis, Unterschenkel
M08.77	Vaskulitis b juv Arthritis, Knöchel/Fuß
M08.78	Vaskulitis b juv Arthritis, Sonstige
M08.79	Vaskulitis b juv Arthritis, nnb Lok
M08.80	Sonstige juvenile Arthritis, mehrere Lok
M08.81	Sonstige juvenile Arthritis Schulterregion
M08.82	Sonstige juvenile Arthritis Oberarm
M08.83	Sonstige juvenile Arthritis Unterarm
M08.84	Sonstige juvenile Arthritis Hand
M08.85	Sonstige juvenile Arthritis Beckenregion/OS
M08.86	Sonstige juvenile Arthritis Unterschenkel
M08.87	Sonstige juvenile Arthritis Knöchel/Fuß
M08.88	Sonstige juvenile Arthritis, sonstige Lok

M08.89	Sonstige juvenile Arthritis, nnbez Lok
M08.90	Juvenile Arthritis, nnbez, mehrere Lok
M08.91	Juvenile Arthritis, nnbez, Schulterregion
M08.92	Juvenile Arthritis, nnbez, Oberarm
M08.93	Juvenile Arthritis, nnbez, Unterarm
M08.94	Juvenile Arthritis, nnbez, Hand
M08.95	Juvenile Arthritis, nnbez, Beckenregion/Oberschenkel
M08.96	Juvenile Arthritis, nnbez, Unterschenkel
M08.97	Juvenile Arthritis, nnbez, Knöchel/Fuß
M08.98	Juvenile Arthritis, nnbez, sonstige Lokalisation
M08.99	Juvenile Arthritis, nnbez, nnbez Lokalisationen
M10.09	Idiopathische Gicht, nnbez Lokalisationen
M12.00	Chron postrheum Arth [J-Arth], mehrere Lok
M12.01	Chron postrheum Arth [J-Arth] Schulterregion
M12.02	Chron postrheum Arth [J-Arth] Oberarm
M12.03	Chron postrheum Arth [J-Arth] Unterarm
M12.04	Chron postrheum Arth [J-Arth] Hand
M12.05	Chron postrheum Arth [J-Arth] Beckenreg/Oberschenkel
M12.06	Chron postrheum Arth [J-Arth] Unterschenkel
M12.07	Chron postrheum Arth [J-Arth] Knöchel/Fuß
M12.08	Chron postrheum Arth [J-Arth], Sonst Lok
M12.09	Chron postrheum Arth [J-Arth], nnbez Lok
M33.1	Sonstige Dermatomyositis
M33.2	Polymyositis
M34.0	Progressive systemische Sklerose
M34.9	Systemische Sklerose, nnbez
M35.1	Sonstige Overlap-Syndrome
M35.2	Behçet-KH
M35.3	Polymyalgia rheumatica
M45.00	Spondylitis ankylosans, mehrere Lok WS
M45.01	Spondylitis ankylosans, Okzipito-Atlanto-Axialbereich
M45.02	Spondylitis ankylosans, Zervikalbereich
M45.03	Spondylitis ankylosans, Zervikothorakalbereich
M45.04	Spondylitis ankylosans, Thorakalbereich
M45.05	Spondylitis ankylosans, Thorakolumbalbereich
M45.06	Spondylitis ankylosans, Lumbalbereich
M45.07	Spondylitis ankylosans, Lumbosakralbereich
M45.08	Spondylitis ankylosans, Sakral-/Sakrokokzygealbereich
M45.09	Spondylitis ankylosans, nnbez Lokalisation
M46.20	Wirbelosteomyelitis, mehrere Lok WS
M46.21	Wirbelosteomyelitis, Okzipito-Atlanto-Axialbereich
M46.22	Wirbelosteomyelitis, Zervikalbereich
M46.23	Wirbelosteomyelitis, Zervikothorakalbereich
M46.24	Wirbelosteomyelitis, Thorakalbereich
M46.25	Wirbelosteomyelitis, Thorakolumbalbereich
M46.26	Wirbelosteomyelitis, Lumbalbereich
M46.27	Wirbelosteomyelitis, Lumbosakralbereich
M46.28	Wirbelosteomyelitis, Sakral-/Sakrokokzygealbereich
M46.29	Wirbelosteomyelitis, nnbez Lokalisation
M79.09	Rheumatismus, nnbez, nnbez Lokalisationen
M86.00	Akute hämatogene Osteomyelitis, mehrere Lok
M86.01	Akute hämatogene Osteomyelitis Schulterregion
M86.02	Akute hämatogene Osteomyelitis Oberarm
M86.03	Akute hämatogene Osteomyelitis Unterarm
M86.04	Akute hämatogene Osteomyelitis Hand
M86.05	Akute hämatogene Osteomyelitis Becken/OS
M86.06	Akute hämatogene Osteomyelitis Unterschenkel
M86.07	Akute hämatogene Osteomyelitis Knöchel/Fuß
M86.08	Akute hämatogene Osteomyelitis, sonst Lok
M86.09	Akute hämatogene Osteomyelitis, nnb Lok
M86.10	Sonstige akute Osteomyelitis, mehrere Lok
M86.11	Sonstige akute Osteomyelitis Schulterregion
M86.12	Sonstige akute Osteomyelitis Oberarm
M86.13	Sonstige akute Osteomyelitis Unterarm
M86.14	Sonstige akute Osteomyelitis Hand
M86.15	Sonstige akute Osteomyelitis Becken/Oberschenkel
M86.16	Sonstige akute Osteomyelitis Unterschenkel
M86.17	Sonstige akute Osteomyelitis Knöchel/Fuß
M86.18	Sonstige akute Osteomyelitis, sonstige Lok
M86.19	Sonstige akute Osteomyelitis, nnb Lokalisationen
M86.20	Subakute Osteomyelitis, mehrere Lokalisationen
M86.21	Subakute Osteomyelitis Schulterregion
M86.22	Subakute Osteomyelitis Oberarm
M86.23	Subakute Osteomyelitis Unterarm
M86.24	Subakute Osteomyelitis Hand
M86.25	Subakute Osteomyelitis Beckenregion/Oberschenkel
M86.26	Subakute Osteomyelitis Unterschenkel
M86.27	Subakute Osteomyelitis Knöchel/Fuß
M86.28	Subakute Osteomyelitis, sonstige Lokalisation
M86.29	Subakute Osteomyelitis, nnbez Lokalisationen
M86.30	Chron multifokale Osteomyelitis, mehrere Lok
M86.31	Chron multifokale Osteomyelitis Schulterregion
M86.32	Chron multifokale Osteomyelitis Oberarm
M86.33	Chron multifokale Osteomyelitis Unterarm
M86.34	Chron multifokale Osteomyelitis Hand
M86.35	Chron multifokale Osteomyelitis Becken/Oberschenkel
M86.36	Chron multifokale Osteomyelitis Unterschenkel
M86.37	Chron multifokale Osteomyelitis Knöchel/Fuß
M86.38	Chron multifokale Osteomyelitis, sonst Lok
M86.39	Chron multifokale Osteomyelitis, nnb Lok
M86.40	Chron Osteomyelitis m Fistel, mehrere Lok
M86.41	Chron Osteomyelitis m Fistel, Schulterregion
M86.42	Chron Osteomyelitis m Fistel, Oberarm
M86.43	Chron Osteomyelitis m Fistel, Unterarm
M86.44	Chron Osteomyelitis m Fistel, Hand
M86.45	Chron Osteomyelitis m Fistel, Becken/Oberschenkel
M86.46	Chron Osteomyelitis m Fistel, Unterschenkel
M86.47	Chron Osteomyelitis m Fistel, Knöchel/Fuß
M86.48	Chron Osteomyelitis m Fistel, sonst Lok
M86.49	Chron Osteomyelitis m Fistel, nnb Lok
M86.50	Sonst chron hämatogene Osteomyelitis, mehrere Lok
M86.51	Sonst chron hämatogene Osteomyelitis Schulterregion
M86.52	Sonst chron hämatogene Osteomyelitis Oberarm
M86.53	Sonst chron hämatogene Osteomyelitis Unterarm
M86.54	Sonst chron hämatogene Osteomyelitis Hand
M86.55	Sonst chron hämatogene Osteomyelitis Becken/OS
M86.56	Sonst chron hämatogene Osteomyelitis Unterschenkel
M86.57	Sonst chron hämatogene Osteomyelitis Knöchel/Fuß
M86.58	Sonst chron hämatogene Osteomyelitis, sonst Lok
M86.59	Sonst chron hämatogene Osteomyelitis, nnb Lok
M86.60	Sonstige chron Osteomyelitis, mehrere Lok
M86.61	Sonstige chron Osteomyelitis Schulterregion
M86.62	Sonstige chron Osteomyelitis Oberarm
M86.63	Sonstige chron Osteomyelitis Unterarm
M86.64	Sonstige chron Osteomyelitis Hand
M86.65	Sonstige chron Osteomyelitis Becken/Oberschenkel
M86.66	Sonstige chron Osteomyelitis Unterschenkel
M86.67	Sonstige chron Osteomyelitis Knöchel/Fuß
M86.68	Sonstige chron Osteomyelitis, sonst Lok
M86.69	Sonstige chron Osteomyelitis, nnb Lok
M86.80	Sonstige Osteomyelitis, mehrere Lokalisationen
M86.81	Sonstige Osteomyelitis Schulterregion
M86.82	Sonstige Osteomyelitis Oberarm
M86.83	Sonstige Osteomyelitis Unterarm
M86.84	Sonstige Osteomyelitis Hand
M86.85	Sonstige Osteomyelitis Beckenregion/Oberschenkel
M86.86	Sonstige Osteomyelitis Unterschenkel
M86.87	Sonstige Osteomyelitis Knöchel/Fuß
M86.88	Sonstige Osteomyelitis, sonstige Lokalisation
M86.89	Sonstige Osteomyelitis, nnbez Lokalisationen
M86.90	Osteomyelitis, nnbez, mehrere Lokalisationen
M86.91	Osteomyelitis, nnbez, Schulterregion
M86.92	Osteomyelitis, nnbez, Oberarm
M86.93	Osteomyelitis, nnbez, Unterarm
M86.94	Osteomyelitis, nnbez, Hand
M86.95	Osteomyelitis, nnb, Beckenregion/Oberschenkel
M86.96	Osteomyelitis, nnbez, Unterschenkel
M86.97	Osteomyelitis, nnbez, Knöchel/Fuß
M86.98	Osteomyelitis, nnbez, sonstige Lokalisation
M86.99	Osteomyelitis, nnbez, nnbez Lokalisationen

M87.10	Knochennekrose d Arzneimittel, mehrere Lok
M87.11	Knochennekrose d Arzneimittel Schulterregion
M87.12	Knochennekrose d Arzneimittel Oberarm
M87.13	Knochennekrose d Arzneimittel Unterarm
M87.14	Knochennekrose d Arzneimittel Hand
M87.15	Knochennekrose d Arzneimittel Becken/Oberschenkel
M87.16	Knochennekrose d Arzneimittel Unterschenkel
M87.17	Knochennekrose d Arzneimittel Knöchel/Fuß
M87.18	Knochennekrose d Arzneimittel, sonst Lok
M87.19	Knochennekrose d Arzneimittel, nnb Lok
M87.20	Knochennekrose d vorangegang Trauma, mehrere Lok
M87.21	Knochennekrose d vorangegang Trauma Schulterregion
M87.22	Knochennekrose d vorangegang Trauma Oberarm
M87.23	Knochennekrose d vorangegang Trauma Unterarm
M87.24	Knochennekrose d vorangegang Trauma Hand
M87.25	Knochennekrose d vorangegang Trauma Becken/OS
M87.26	Knochennekrose d vorangegang Trauma Unterschenkel
M87.27	Knochennekrose d vorangegang Trauma Knöchel/Fuß
M87.28	Knochennekrose d vorangegang Trauma, sonst Lok
M87.29	Knochennekrose d vorangegang Trauma, nnb Lok
M87.30	Sonst sek Knochennekrose, mehrere Lok
M87.31	Sonst sek Knochennekrose Schulterregion
M87.32	Sonst sek Knochennekrose Oberarm
M87.33	Sonst sek Knochennekrose Unterarm
M87.34	Sonst sek Knochennekrose Hand
M87.35	Sonst sek Knochennekrose Becken/OS
M87.36	Sonst sek Knochennekrose Unterschenkel
M87.37	Sonst sek Knochennekrose Knöchel/Fuß
M87.38	Sonst sek Knochennekrose, sonst Lok
M87.39	Sonst sek Knochennekrose, nnb Lok
M87.80	Sonstige Knochennekrose, mehrere Lokalisationen
M87.81	Sonstige Knochennekrose Schulterregion
M87.82	Sonstige Knochennekrose Oberarm
M87.83	Sonstige Knochennekrose Unterarm
M87.84	Sonstige Knochennekrose Hand
M87.85	Sonstige Knochennekrose Beckenregion/OS
M87.86	Sonstige Knochennekrose Unterschenkel
M87.87	Sonstige Knochennekrose Knöchel/Fuß
M87.88	Sonstige Knochennekrose, sonstige Lokalisation
M87.89	Sonstige Knochennekrose, nnbez Lokalisationen
M87.90	Knochennekrose, nnbez, mehrere Lokalisationen
M87.91	Knochennekrose, nnbez, Schulterregion
M87.92	Knochennekrose, nnbez, Oberarm
M87.93	Knochennekrose, nnbez, Unterarm
M87.94	Knochennekrose, nnbez, Hand
M87.95	Knochennekrose, nnb, Beckenreg/Oberschenkel
M87.96	Knochennekrose, nnbez, Unterschenkel
M87.97	Knochennekrose, nnbez, Knöchel/Fuß
M87.98	Knochennekrose, nnbez, sonstige Lokalisation
M87.99	Knochennekrose, nnbez, nnbez Lokalisationen
M89.60	Osteopathie nach Poliomyelitis, mehrere Lok
M89.61	Osteopathie nach Poliomyelitis Schulterregion
M89.62	Osteopathie nach Poliomyelitis Oberarm
M89.63	Osteopathie nach Poliomyelitis Unterarm
M89.64	Osteopathie nach Poliomyelitis Hand
M89.65	Osteopathie nach Poliomyelitis Becken/OS
M89.66	Osteopathie nach Poliomyelitis Unterschenkel
M89.67	Osteopathie nach Poliomyelitis Knöchel/Fuß
M89.68	Osteopathie nach Poliomyelitis, sonst Lok
M89.69	Osteopathie nach Poliomyelitis, nnb Lok
M96.6	Kn-Fx nach Einsetzen orthop Impl/GelProthese/KnPlatte
M96.80	Elektiv offen belassenes Sternum n thoraxchir Eingriff
M96.81	Instabiler Thorax nach thoraxchirurgischem Eingriff
M96.88	Sonst KH Muskel-Skelett-System nach med Maßn
M96.9	KH Muskel-Skelett-Systems nach med Maßn, nnbez
T84.5	Infektion/entzündl Rkt durch eine Gelenkendoprothese
T84.6	Infektion/entzündl Rkt durch interne OSyVorricht [jede Lok]
T84.7	Infekt/entz Rkt durch so orthopäd Endoproth/Impl/Transplant
T84.8	So Komplik d orthopäd Endoproth/Implant/Transplantate
T84.9	Nnbez Komplik durch orthopäd Endoproth/ Implant/ Transpl

Diagnose I13-2

S01.83	Off Wunde (jeder Teil Kopf) m Verbind zu intrakran Verletz
S01.86	Weichteilschaden III. Gr b geschl Fraktur od Lux Kopf
S01.88	Weichteilschaden II. Gr b off Fraktur od Lux Kopf
S01.89	Weichteilschaden III. Gr b off Fraktur od Lux Kopf
S11.86	Weichteilschaden III. Gr b geschl Fraktur od Lux d Hals
S11.88	Weichteilschaden II. Gr b off Fraktur od Lux Hals
S11.89	Weichteilschaden III. Gr b off Fraktur od Lux Hals
S21.83	Off Wunde (jed Teil Thorax) m Verbind zu intrathor Verletz
S21.86	Weichteilschaden III. Gr b geschl Fraktur od Lux Thorax
S21.88	Weichteilschaden II. Gr b off Fraktur od Lux Thorax
S21.89	Weichteilschaden III. Gr b of Fraktur od Lux Thorax
S31.83	Off Wunde (jd T Abd LumbGeg Beck) m Verb intraabd Verl
S31.86	Weichteilschaden III. Gr b geschl Fraktur od Lux LWS u Be
S31.88	Weichteilschaden II. Gr b off Fraktur od Lux LWS u Be
S31.89	Weichteilschaden III. Gr b off Fraktur od Lux LWS u Be
S41.86	Weichteilschaden III. Gr b geschl Fraktur od Lux Oberarmes
S41.88	Weichteilschaden II. Gr b off Fraktur od Lux Oberarmes
S41.89	Weichteilschaden III. Gr b off Fraktur od Lux Oberarmes
S51.86	Weichteilschaden III. Gr b geschl Fraktur od Lux Unterarmes
S51.88	Weichteilschaden II. Gr b off Fraktur od Lux Unterarmes
S51.89	Weichteilschaden III. Gr b off Fraktur od Lux Unterarmes
S61.86	Weichteilschaden III. Gr b geschl Fx od Lux Handgel u Hand
S61.88	Weichteilschaden II. Gr b off Fraktur od Lux Handgel u Hand
S61.89	Weichteilschaden III. Gr b off Fraktur od Lux Handgel u Hand
S71.86	Weichteilschaden III. Gr b geschl Fx od Lux Hüfte u Obersch
S71.88	Weichteilschaden II. Gr b off Fraktur od Lux Hüfte u Obersch
S71.89	Weichteilschaden III. Gr b off Fraktur od Lux Hüfte u Obersch
S81.86	Weichteilschaden III. Gr b geschl Fx od Lux Unterschenkels
S81.88	Weichteilschaden II. Gr b off Fraktur od Lux Unterschenkels
S81.89	Weichteilschaden III. Gr b off Fraktur od Lux Unterschenkels
S91.86	Weichteilschaden III. Gr b geschl Fraktur od Luxation Fuß
S91.88	Weichteilschaden II. Gr b off Fraktur od Luxation Fuß
S91.89	Weichteilschaden III. Gr b off Fraktur od Luxation Fuß

Prozedur I13-3

77.12↔	Sonstige KnochInzis ohne KnochDurchtr am Humerus
77.22↔	Keilosteotomie am Humerus
77.27↔	Keilosteotomie an Tibia und Fibula
77.32↔	Sonstige Knochendurchtrennung am Humerus
77.37↔	Sonstige Knochendurchtrennung an Tibia und Fibula
77.62↔	Lokale Res von KnochLäs oder -gewebe am Humerus
77.67↔	Lok Res von KnochLäs oder -gew an Tibia und Fibula
77.82↔	Sonstige partielle Knochenresektion am Humerus
77.87↔	Sonstige partielle KnochRes an Tibia und Fibula
77.92↔	Totale Humerusresektion
77.97↔	Totale Resektion von Tibia und Fibula
78.02↔	Knochentransplantation am Humerus
78.07↔	Knochentransplantation an Tibia und Fibula
78.22↔	Verkürzungsosteotomie am Humerus
78.27↔	Verkürzungsosteotomie an Tibia und Fibula
78.42↔	Sonstige plastische Rekonstruktion am Humerus
78.47↔	Sonstige plastische Reko an Tibia und Fibula
78.52↔	Innere KnochFix ohne Rep der Fraktur am Humerus
78.57↔	Inn KnochFix ohne Rep der Fx an Tibia und Fibula
79.11↔	Geschl Reposition einer HumFx mit innerer KnochFix
79.16↔	Geschl Rep e Fx an Tib und Fib mit inn KnochFix
79.21↔	Offene Reposition einer HumFx ohne innere KnochFix
79.26↔	Off Rep einer Fx an Tib und Fib ohne inn KnochFix
79.31↔	Offene Reposition einer HumFx mit innerer KnochFix

79.36↔ Off Rep einer Fx an Tibia und Fib mit inn KnochFix
79.41↔ Geschl Reposition einer EpiphysDiast des Humerus
79.46↔ Geschl Rep einer EpiphysDiast an Tibia und Fibula
79.50↔ Offene Rep einer EpiphysDiast, ohne Angabe der Lok
79.51↔ Offene Reposition einer EpiphysDiast am Humerus
79.56↔ Offene Rep einer EpiphysDiast an Tibia und Fibula
79.61↔ Débridement einer offenen Humerusfraktur
79.66↔ Débr einer offenen Fraktur an Tibia und Fibula
79.87↔ Offene Reposition einer Luxation des SG
79.91↔ Nicht näher bez Operation an Verletz des Humerus
79.96↔ Nicht näher bez OP an Verletz von Tibia und Fibula
80.17↔ Sonstige Arthrotomie des Sprunggelenks
81.11↔ Arthrodese am Sprunggelenk
81.12↔ Arthrodese Double
81.47↔ Sonstige Rekonstruktion am Kniegelenk

Prozedur I13-4

77.12↔ Sonstige KnochInzis ohne KnochDurchtr am Humerus
77.22↔ Keilosteotomie am Humerus
77.27↔ Keilosteotomie an Tibia und Fibula
77.32↔ Sonstige Knochendurchtrennung am Humerus
77.37↔ Sonstige Knochendurchtrennung an Tibia und Fibula
77.62↔ Lokale Res von KnochLäs oder -gewebe am Humerus
77.67↔ Lok Res von KnochLäs oder -gew an Tibia und Fibula
77.82↔ Sonstige partielle Knochenresektion am Humerus
77.87↔ Sonstige partielle KnochRes an Tibia und Fibula
77.92↔ Totale Humerusresektion
77.97↔ Totale Resektion von Tibia und Fibula
78.02↔ Knochentransplantation am Humerus
78.07↔ Knochentransplantation an Tibia und Fibula
78.22↔ Verkürzungsosteotomie am Humerus
78.27↔ Verkürzungsosteotomie an Tibia und Fibula
78.42↔ Sonstige plastische Rekonstruktion am Humerus
78.47↔ Sonstige plastische Reko an Tibia und Fibula
78.52↔ Innere KnochFix ohne Rep der Fraktur am Humerus
78.57↔ Inn KnochFix ohne Rep der Fx an Tibia und Fibula
78.62.00↔ Entf Impl Humerus nnbez
78.62.01↔ Entf Impl Humerus: intramed Draht, Schr
78.62.02↔ Entf Impl Humerus: dyn KomprSchr
78.62.08↔ Entf Impl Humerus: sonst OSmat
78.67.00↔ Entf Impl Tibia und Fibula nnbez
78.67.01↔ Entf Impl Tibia/Fibula: intramed Draht, Schr
78.67.11↔ Entf Impl der Tibia: winkelstab Platte
78.67.12↔ Entf Impl der Tibia: Marknagel
78.67.13↔ Entf Impl der Tibia: dyn KomprSchr
78.67.21↔ Entf Impl der Fibula: winkelstab Platte
78.67.22↔ Entf Impl der Fibula: Marknagel
78.67.28↔ Entf Impl Tibia/Fibula: sonst OSmat
79.11↔ Geschl Reposition einer HumFx mit innerer KnochFix
79.16↔ Geschl Rep e Fx an Tib und Fib mit inn KnochFix
79.21↔ Offene Reposition einer HumFx ohne innere KnochFix
79.26↔ Off Rep einer Fx an Tib und Fib ohne inn KnochFix
79.31↔ Offene Reposition einer HumFx mit innerer KnochFix
79.36↔ Off Rep einer Fx an Tibia und Fib mit inn KnochFix
79.41↔ Geschl Reposition einer EpiphysDiast des Humerus
79.46↔ Geschl Rep einer EpiphysDiast an Tibia und Fibula
79.50↔ Offene Rep einer EpiphysDiast, ohne Angabe der Lok
79.51↔ Offene Reposition einer EpiphysDiast am Humerus
79.56↔ Offene Rep einer EpiphysDiast an Tibia und Fibula
79.61↔ Débridement einer offenen Humerusfraktur
79.66↔ Débr einer offenen Fraktur an Tibia und Fibula
79.91↔ Nicht näher bez Operation an Verletz des Humerus
79.96↔ Nicht näher bez OP an Verletz von Tibia und Fibula
81.11↔ Arthrodese am Sprunggelenk
81.12↔ Arthrodese Double

Prozedur I13-5

77.12↔ Sonstige KnochInzis ohne KnochDurchtr am Humerus
77.22↔ Keilosteotomie am Humerus
77.27↔ Keilosteotomie an Tibia und Fibula
77.32↔ Sonstige Knochendurchtrennung am Humerus
77.37↔ Sonstige Knochendurchtrennung an Tibia und Fibula
77.62↔ Lokale Res von KnochLäs oder -gewebe am Humerus
77.67↔ Lok Res von KnochLäs oder -gew an Tibia und Fibula
77.82↔ Sonstige partielle Knochenresektion am Humerus
77.87↔ Sonstige partielle KnochRes an Tibia und Fibula
77.92↔ Totale Humerusresektion
77.97↔ Totale Resektion von Tibia und Fibula
78.02↔ Knochentransplantation am Humerus
78.07↔ Knochentransplantation an Tibia und Fibula
78.22↔ Verkürzungsosteotomie am Humerus
78.27↔ Verkürzungsosteotomie an Tibia und Fibula
78.42↔ Sonstige plastische Rekonstruktion am Humerus
78.47↔ Sonstige plastische Reko an Tibia und Fibula
78.52↔ Innere KnochFix ohne Rep der Fraktur am Humerus
78.57↔ Inn KnochFix ohne Rep der Fx an Tibia und Fibula
78.62.00↔ Entf Impl Humerus nnbez
78.62.01↔ Entf Impl Humerus: intramed Draht, Schr
78.62.02↔ Entf Impl Humerus: dyn KomprSchr
78.62.08↔ Entf Impl Humerus: sonst OSmat
78.67.00↔ Entf Impl Tibia und Fibula nnbez
78.67.01↔ Entf Impl Tibia/Fibula: intramed Draht, Schr
78.67.11↔ Entf Impl der Tibia: winkelstab Platte
78.67.12↔ Entf Impl der Tibia: Marknagel
78.67.13↔ Entf Impl der Tibia: dyn KomprSchr
78.67.21↔ Entf Impl der Fibula: winkelstab Platte
78.67.22↔ Entf Impl der Fibula: Marknagel
78.67.28↔ Entf Impl Tibia/Fibula: sonst OSmat
79.11↔ Geschl Reposition einer HumFx mit innerer KnochFix
79.16↔ Geschl Rep e Fx an Tib und Fib mit inn KnochFix
79.21↔ Offene Reposition einer HumFx ohne innere KnochFix
79.26↔ Off Rep einer Fx an Tib und Fib ohne inn KnochFix
79.31↔ Offene Reposition einer HumFx mit innerer KnochFix
79.36↔ Off Rep einer Fx an Tibia und Fib mit inn KnochFix
79.41↔ Geschl Reposition einer EpiphysDiast des Humerus
79.46↔ Geschl Rep einer EpiphysDiast an Tibia und Fibula
79.50↔ Offene Rep einer EpiphysDiast, ohne Angabe der Lok
79.51↔ Offene Reposition einer EpiphysDiast am Humerus
79.56↔ Offene Rep einer EpiphysDiast an Tibia und Fibula
79.61↔ Débridement einer offenen Humerusfraktur
79.66↔ Débr einer offenen Fraktur an Tibia und Fibula
79.91↔ Nicht näher bez Operation an Verletz des Humerus
79.96↔ Nicht näher bez OP an Verletz von Tibia und Fibula
81.11↔ Arthrodese am Sprunggelenk
81.12↔ Arthrodese Double

Prozedur I13-6

04.03↔ Durchtr o Quetsch (Crushing) v and kran u periphNn
04.04↔ Sonstige Inzision an kranialen und periph Nerven
04.06↔ Sonstige Exzision von kran oder periph Ganglien
04.07↔ So Exz oder Avuls von kran oder periph Nerven
04.2↔ Destruktion von kranialen und peripheren Nerven
04.3↔ Naht an kranialen oder peripheren Nerven
04.42↔ Sonstige Dekompression an kranialen Nerven
04.43↔ Entlastung am Karpaltunnel
04.44↔ Entlastung am Tarsaltunnel
04.49↔ So Dekompr o Lös von Adhäs an periph N o Gangl

04.5↔	Transplantation von kranialem oder peripherem Nerv
04.6↔	Transposition von kranialen und peripheren Nerven
04.71↔	Hypoglosso-faziale Anastomose
04.72↔	Akzessorio-faziale Anastomose
04.73↔	Akzessorio-hypoglossale Anastomose
04.74↔	Sonstige Anast eines kranialen oder periph Nervs
04.75↔	Rev e früh plast Reko an e kran oder periph Nerv
04.76↔	Plast Reko alte traumat Verletz an kran u periphNn
04.79↔	Sonstige Neuroplastik
04.92↔	Implant o Ersetz d Elektrod(n) e periph Neurostim
04.93↔	Entfernen der Elektrode(n) eines periph Neurostim
04.99↔	Sonstige Operation an kranialen und periph Nerven
05.0↔	Durchtrennung von sympath Nerven oder Ganglien
05.21↔	Exzision des Ganglion sphenopalatinum
05.22↔	Zervikale Sympathektomie
05.23↔	Lumbale Sympathektomie
05.24↔	Präsakrale Sympathektomie
05.25↔	Periarterielle Sympathektomie
05.29↔	Sonstige SympEkt und Exzision eines Ganglions
05.81↔	Plastische Reko an sympath Nerv oder Ganglion
05.89↔	Sonstige Operation an sympath Nerv oder Ganglion
05.9↔	Sonstige Operationen am Nervensystem
29.92↔	Durchtrennung des N. glossopharyngeus
31.91↔	Durchtrennung des N. laryngeus
33.31↔	Destruktion des N. phrenicus für Lungenkollaps
38.02↔	Inzision von anderen Gefässen an Kopf und Hals
38.03↔	Inzision von Gefässen der oberen Extremität
38.04↔	Inzision der Aorta
38.05↔	Inzision von anderen thorakalen Gefässen
38.06↔	Inzision von abdominalen Arterien
38.07↔	Inzision von abdominalen Venen
38.08↔	Inzision von Arterien der unteren Extremität
38.09↔	Inzision von Venen der unteren Extremität
38.10↔	Endarterektomie, Lokalisation n.n.bez.
38.12↔	EndartEkt von anderen Gefässen an Kopf und Hals
38.13↔	Endarterektomie von Gefässen der oberen Extremität
38.14↔	Endarterektomie der Aorta
38.15↔	Endarterektomie der anderen thorakalen Gefässe
38.16↔	Endarterektomie von abdominalen Arterien
38.18↔	EndartEkt von Gefässen der unteren Extremität
38.30↔	Gefässresektion, Lokalisation n.n.bez.
38.32↔	Res von anderen Gef am Kopf und Hals mit Anast
38.33↔	Resektion von Gefässen der oberen Extremität
38.34↔	Resektion der Aorta mit Anastomose
38.35↔	Resektion von thorakalen Gefässen mit Anastomose
38.36↔	Resektion von abdominalen Arterien mit Anastomose
38.37↔	Resektion von abdominalen Venen mit Anastomose
38.38↔	Res von Arterien der unteren Extrem mit Anast
38.39↔	Resektion von Venen der unteren Extrem mit Anast
38.40↔	Resektion von Blutgef mit Ersatz, Lok n.n.bez.
38.42↔	Resektion von anderen Blutgef an Kopf und Hals
38.43↔	Resektion von Blutgef der oberen Extrem mit Ersatz
38.44↔	Resektion der Aorta abdominalis mit Ersatz
38.45↔	Resektion von thorakalen Blutgefässen mit Ersatz
38.46↔	Resektion von abdominalen Arterien mit Ersatz
38.47↔	Resektion von abdominalen Venen mit Ersatz
38.48↔	Res von Arterien der unteren Extrem mit Ersatz
38.49↔	Resektion von Venen der unteren Extrem mit Ersatz
38.50↔	Ligatur und Stripping von Varizen, Lok n.n.bez.
38.52↔	Ligat und Stripp von and Variz an Kopf und Hals
38.53↔	Ligatur und Stripp von Varizen der oberen Extrem
38.55↔	Ligatur von thorakalen Varizen
38.57↔	Ligatur und Stripping von abdominalen Varizen
38.59↔	Ligatur und Stripp von Varizen der unteren Extrem
38.60↔	Sonstige Exzision von Gefässen, Lok n.n.bez.
38.62↔	Sonstige Exzision von Gefässen an Kopf und Hals
38.63↔	Sonstige Exzision von Gefässen der oberen Extrem
38.64↔	Sonstige Exzision der Aorta
38.65↔	Sonstige Exzision von thorakalen Gefässen
38.66↔	Sonstige Exzision von abdominalen Arterien
38.67↔	Sonstige Exzision von abdominalen Venen
38.68↔	Sonstige Exzision von Arterien der unteren Extrem
38.69↔	Sonstige Exzision von Venen der unteren Extremität
38.7↔	Unterbrechung der Vena cava
38.80↔	Sonstiger chir Verschl von Gefässen, Lok n.n.bez.
38.82↔	So chir Verschl von Gefässen am Kopf und Hals
38.83↔	So chir Verschl von Gefässen der oberen Extrem
38.84↔	Sonstiger chirurgischer Verschluss der Aorta
38.85↔	Sonstiger chir Verschl von anderen thor Gefässen
38.86↔	Sonstiger chir Verschluss von abdominalen Arterien
38.87↔	Sonstiger chir Verschluss von abdominalen Venen
38.88↔	So chir Verschl von Arterien der unteren Extrem
38.89↔	So chir Verschl von Venen der unteren Extrem
39.0↔	Shunt einer systemischen zur Pulmonalarterie
39.1↔	Intra-abdominaler venöser Shunt
39.22↔	Bypass zwischen Aorta, A. subclavia und A. carotis
39.23↔	Sonstiger intrathor, vaskulärer Shunt oder Bypass
39.24↔	Aorto-renaler Bypass
39.25↔	Aorto-iliaco-femoraler Bypass
39.26↔	Sonstiger intraabd Gefäss-Shunt oder -Bypass
39.27↔	Arteriovenöser Shunt für Hämodialyse
39.28↔	Extrakraniell-intrakranieller Gefäss-Bypass
39.29↔	Sonstiger (peripherer) Gefäss-Shunt oder -Bypass
39.30↔	Blutgefässnaht n.n.bez.
39.31↔	Naht einer Arterie
39.32↔	Naht einer Vene
39.41↔	Stillung einer Blutung nach vaskulärem Eingriff
39.42↔	Revision eines av Shunts zur Hämodialyse
39.43↔	Entfernen eines av Shunts zur Hämodialyse
39.49↔	Sonstige Revision nach vaskulärem Eingriff
39.52↔	Sonstige Korrektur eines Aneurysmas
39.53↔	Verschluss einer arteriovenösen Fistel
39.54↔	Re-entry Operation (Aorta)
39.55↔	Reimplantation eines aberrierenden Nierengefässes
39.56↔	Plastische Reko eines Blutgefässes mit GewPatch
39.57↔	Plastische Reko mit synthetischem Patch Graft
39.58↔	Plast Reko eines Blutgef mit Patch Graft n.n.bez.
39.59↔	Sonstige plastische Rekonstruktion eines Gefässes
39.71↔	Endvask Implant eines Grafts in Aorta abdominalis
39.72↔	Endvask plast Reko o Okkl von Gef am Kopf und Ha
39.73↔	Endovaskuläre Implantation eines Graft a
39.79↔	Sonstige endovask Korr (von Aneurysm) an sonst Gef
39.8↔	Operat Glomus caroticum, Sinus caroticus u and Paragangl
39.91↔	Freilegung eines Gefässes
39.92↔	Injektion eines sklerosierenden Agens in eine Vene
39.99↔	Sonstige Operationen an Blutgefässen
83.43↔	Exzision von Muskel oder Faszie zur Tx
83.71↔	Sehnenverlängerung
83.72↔	Sehnenverkürzung
83.75↔	Sehnentransfer oder -transplantation
83.76↔	Sonstige Sehnentransposition
83.79↔	Sonstige Muskeltransposition
83.81↔	Sehnentransplantation
83.82↔	Muskel- oder Faszientransplantation
83.85↔	Sonstige Längenänderung an Muskel oder Sehne
83.87↔	Sonstige plastische Operationen am Muskel
83.89↔	Sonstige plastische Operationen an der Faszie
83.92↔	Einsetzen oder Ersetzen eines SkelMuskStimul
83.93↔	Entfernen eines Skelettmuskelstimulators
86.94↔	Ein-/ErsetzPulsgener eNeurostim einzLeit, ni aufladbar spezif
86.95↔	Ein-/ErsetzPulsgener eNeurostim doppLeit, ni aufladbar spezif
86.97↔	Einsetzen aufladb Neurostim, aufladb, 1L
86.98↔	Einsetzen aufladb Neurostim, aufladb, 2L

Prozedur I13-7

79.11↔	Geschl Reposition einer HumFx mit innerer KnochFix	79.31↔	Offene Reposition einer HumFx mit innerer KnochFix
79.21↔	Offene Reposition einer HumFx ohne innere KnochFix	79.41↔	Geschl Reposition einer EpiphysDiast des Humerus

Prozedur I13-8

79.12↔	Geschl Rep e Fx an Rad und Ulna mit inn KnochFix	79.42↔	Geschl Rep einer EpiphysDiast an Radius und Ulna

Prozedur I13-9

XX.CH‡↔	Kein spezifischer Kode im CHOP

Prozedur I13-10

XX.CH‡↔	Kein spezifischer Kode im CHOP

Prozedur I13-11

78.02↔	Knochentransplantation am Humerus	79.31↔	Offene Reposition einer HumFx mit innerer KnochFix
78.07↔	Knochentransplantation an Tibia und Fibula	79.36↔	Off Rep einer Fx an Tibia und Fib mit inn KnochFix

ADRG I14 Revision eines Amputationsstumpfes

Prozedur in Tabelle I14-1

DRG I14Z Revision eines Amputationsstumpfes

Prozedur I14-1

84.3↔	Revision eines Amputationsstumpfes

ADRG I15 Operationen am Hirn- und Gesichtsschädel

Prozedur in Tabelle I15-1

DRG I15A Operationen am Hirn- und Gesichtsschädel, Alter < 16 Jahre

Alter < 16 Jahre

DRG I15B Operationen am Hirn- und Gesichtsschädel, Alter > 15 Jahre

Prozedur I15-1

01.12↔	Offene Biopsie an den Hirnhäuten	02.05↔	Einsetzen einer Schädelknochenplatte
01.14↔	Offene Biopsie am Gehirn	02.06↔	Sonstige Osteoplastik am Schädel
01.15↔	Biopsie am Schädel	02.07↔	Entfernen einer Schädelknochenplatte
01.21↔	Inzision und Drainage an den kranialen Sinus	02.11↔	Einfache Naht an der Dura mater des Gehirns
01.22↔	Entfernen der Elektrode(n) eines intrakr Neurostim	02.12↔	Sonstige Rekonstruktion an den Hirnhäuten
01.24↔	Sonstige Kraniotomie	02.13↔	Ligatur eines Gefässes der Hirnhäute
01.25↔	Sonstige Kraniektomie	02.14↔	Exzision am Plexus chorioideus
01.31↔	Inzision an den Hirnhäuten	02.2↔	Ventrikulostomie
01.39↔	Sonstige Inzision am Gehirn	02.31↔	Ventrikelshunt zu Strukturen in Kopf und Hals
01.41↔	Operationen am Thalamus	02.32↔	Ventrikelshunt zum Kreislaufsystem
01.42↔	Operationen am Globus pallidum	02.33↔	Ventrikelshunt zur Thoraxhöhle
01.51↔	Exzision von Läsion oder Gewebe an den Hirnhäuten	02.34↔	Ventrikelshunt zu Bauchhöhle und Bauchorganen
01.52↔	Hemisphärektomie	02.35↔	Ventrikelshunt zum Harnwegssystem
01.53↔	Lobektomie am Gehirn	02.39↔	Sonstige OP zum Einrichten einer VentriDrain
01.59↔	So Exz oder Destr von Läsion oder Gewebe am Gehirn	02.41↔	Spülung und Exploration eines Ventrikelshunts
01.6↔	Exzision einer Läsion am Schädel	02.42↔	Ersetzen eines Ventrikelshunts
02.01↔	Eröffnen einer Schädelnaht	02.43↔	Entfernen eines Ventrikelshunts
02.02↔	Elevation von Frakturfragmenten vom Schädel	02.91↔	Lösung von kortikalen Adhäsionen
02.03↔	Bildung eines Schädelknochenlappens	02.92↔	Plastische Rekonstruktion am Gehirn
02.04↔	Knochentransplantation an den Schädel	02.93↔	Implant o Ersetz d Elektrod(n) e intrakr Neurostim

07.61↔	Partielle Exzision der Hypoph, transfront Zugang
07.62↔	Part Exzision an der Hypoph, transsphen Zugang
07.63↔	Part Exz an der Hypoph, nicht näher bez Zugang
07.64↔	Totale Exzision der Hypophyse, transfront Zugang
07.65↔	Totale Exzision der Hypophyse, transsphen Zugang
07.68↔	Totale Exz der Hypoph, anderer näher bez Zugang
07.69↔	Totale Exzision der Hypoph, nicht näher bez Zugang
18.71↔	Ohrmuschelaufbau
20.99↔	Sonstige Operationen an Innen- und Mittelohr
22.79↔	Sonstige Rekonstruktion einer Nasennebenhöhle
38.01↔	Inzision von intrakranialen Gefässen
38.31↔	Resektion von intrakr Gefässen mit Anastomose
38.51↔	Ligatur und Stripping von intrakraniellen Varizen
38.61↔	Sonstige Exzision von intrakraniellen Gefässen
38.81↔	Sonstiger chir Verschluss von intrakr Gefässen
86.94↔	Ein-/ErsetzPulsgener eNeurostim einzLeit, ni aufladbar spezif
86.95↔	Ein-/ErsetzPulsgener eNeurostim doppLeit, ni aufladbar spezif
86.96↔	Einsetz o Ersetz von sonst Pulsgenerat e Neurostim
86.97↔	Einsetzen aufladb Neurostim, aufladb, 1L
86.98↔	Einsetzen aufladb Neurostim, aufladb, 2L

ADRG I16 Andere Eingriffe am Schultergelenk

Prozedur in Tabelle I16-1 oder Prozedur in mindestens zwei der Tabellen I16-2, I16-3

DRG I16Z Andere Eingriffe am Schultergelenk

Prozedur I16-1

79.81↔	Offene Reposition einer Luxation der Schulter
80.11↔	Sonstige Arthrotomie der Schulter
80.41↔	Durchtr von GelKaps, Lig oder Knorp an der Schult
80.71↔	Synovektomie an der Schulter
81.83↔	Sonstiger Eingriff am Schultergelenk

Prozedur I16-2

80.81↔	So lok Exz oder Destr einer GelLäs an der Schult
81.96↔	Sonstige Rekonstruktion an Gelenken

Prozedur I16-3

80.21↔	Arthroskopie der Schulter

ADRG I17 Operationen am Gesichtsschädel

Prozedur in Tabelle I17-1

DRG I17Z Operationen am Gesichtsschädel

Prozedur I17-1

02.03↔	Bildung eines Schädelknochenlappens
08.43↔	Behebung von Entropium oder Ektrop durch Keilres
08.44↔	Behebung von Entropium oder Ektrop durch Lidplast
08.61↔	Plastische Reko des Augenlids mit Hautlap oder -Tx
08.62↔	Plast Reko des Lids mit Schleimhautlapp oder -Tx
08.64↔	Plastische Reko des Augenlids mit tarsokonj Lappen
08.69↔	Sonstige plast Reko des Lids mit Lappen oder Tx
08.82↔	Versorg e Risswund dLids,dLidrand umfass,partTiefe
08.83↔	So Versorg einer Risswund des Lids, part Tiefe
08.84↔	Versorg e Risswund dLids,dLidrand umfass,volleTief
08.85↔	So Versorg einer Risswund des Lids, volle Tiefe
15.29↔	Sonstige OP an einem einzelnen äusseren AugMsk
15.6↔	Revision einer Operation an den äusseren AugMsk
16.01↔	Orbitotomie mit Knochenlappen
16.02↔	Orbitotom mit Einsetzen eines orbitalen Implantats
16.23↔	Biopsie an Orbita und Augapfel
16.51↔	Exent der Orbita mit Entfernen ben Strukturen
16.52↔	Exent der Orbita mit ther Entfernen von OrbKnoch
16.59↔	Sonstige Exenteration der Orbita
16.61↔	Sekundäres Einsetzen eines Augenimplantats
16.62↔	Revision und Reinsertion eines Augenimplantats
16.63↔	Revision einer Enukleationstasche mit Transplantat
16.64↔	Sonstige Revision einer Enukleationstasche
16.65↔	Sekundäres Transplantat in eine Exenterationshöhle
16.66↔	Sonstige Revision einer Exenterationshöhle
16.69↔	Sonstige sek Massnahm nach Entfernen des Augapfels
16.81↔	Versorgung einer Orbitawunde
16.82↔	Versorgung einer Bulbusruptur
16.89↔	So Versorg einer Verletz von Orbita oder Augapf
16.98↔	Sonstige Operationen an der Orbita
21.72↔	Offene Reposition einer Nasenfraktur
24.99↔	Sonstige zahnärztliche Operationen
27.32↔	Aisgedehnt Exz o Destr von Läs o Gew am knöch Gaum
27.62↔	Korrektur einer Gaumenspalte
27.63↔	Revision der Korrektur einer Gaumenspalte
76.09↔	Sonstige Inzision an Gesichtsschädelknochen
76.2↔	Lokale Exzision oder Destr einer Läsion an GSchK
76.31↔	Partielle Mandibulektomie
76.39↔	Partielle Ostektomie an anderen GSchK
76.41↔	Totale MandEkt mit gleichzeitiger Rekonstruktion
76.42↔	Sonstige totale Mandibulektomie
76.43↔	Sonstige Rekonstruktion der Mandibula
76.44↔	Totale Ostektomie an anderen GSchK mit glz Reko
76.45↔	Sonstige totale Ostektomie an anderen GSchK
76.46↔	Sonstige Rekonstruktion an anderen GSchK
76.5↔	Temporomandibuläre Arthroplastik
76.61↔	Geschl Osteopl [Osteotomie] am Ramus mandibulae
76.62↔	Offene Osteopl [Osteotomie] am Ramus mandibulae
76.63↔	Osteoplastik [Osteotomie] am Corpus mandibulae
76.64↔	Sonstige orthogr Chirurgie an der Mandibula

76.65↔	Segmentale Osteoplastik [Osteotomie] der Maxilla
76.66↔	Totale Osteoplastik [Osteotomie] der Maxilla
76.67↔	Reduktionsgenioplastik
76.68↔	Augmentationsgenioplastik
76.69↔	Sonstige plastische Rekonstruktion an GSchK
76.70↔	Reposition einer Gesichtsschädelfraktur, n.n.bez.
76.72↔	Offene Reposition einer Jochbein- und JochbFx
76.74↔	Offene Reposition einer Maxillafraktur
76.76↔	Offene Reposition einer Mandibulafraktur
76.77↔	Offene Reposition einer Processus alveol-Fx
76.78↔	Sonstige geschl Reposition einer GesichtsschäFx
76.79↔	Sonstige offene Reposition einer GesichtsschäFx
76.91↔	Knochentransplantat an Gesichtsschädelknochen
76.94↔	Offene Reposition einer Kiefergelenksluxation

ADRG I18 Arthroskopie einschliesslich Biopsie oder andere Eingriffe an Kniegelenk, Ellenbogengelenk und Unterarm

Prozedur in Tabelle I18-1 oder mindestens eine Prozedur in Tabelle I18-2

DRG I18A Arthroskopie einschliesslich Biopsie oder andere Eingriffe an Kniegelenk, Ellenbogengelenk und Unterarm, Alter < 16 Jahre

Alter < 16 Jahre

DRG I18B Arthroskopie einschliesslich Biopsie oder andere Eingriffe an Kniegelenk, Ellenbogengelenk und Unterarm, Alter > 15 Jahre

Prozedur I18-1

77.16↔	So KnochInzis ohne KnochDurchtr an der Patella
77.63↔	Lok Res von KnochLäs oder -gew an Radius und Ulna
77.67↔	Lok Res von KnochLäs oder -gew an Tibia und Fibula
77.86↔	Sonstige partielle KnochRes aus der Patella
77.93↔	Totale Resektion von Radius und Ulna
77.96↔	Totale Patella-Resektion
78.03↔	Knochentransplantation an Radius und Ulna
78.43↔	Sonstige plastische Reko an Radius und Ulna
78.56↔	Innere KnochFix ohne Rep der Fraktur an der Patel
79.12↔	Geschl Rep e Fx an Rad und Ulna mit inn KnochFix
79.29↔	Off Rep einer Fx and bez Knoch ohne inn KnochFix
79.36↔	Off Rep einer Fx an Tibia und Fib mit inn KnochFix
79.42↔	Geschl Rep einer EpiphysDiast an Radius und Ulna
79.59↔	Offene Rep einer EpiphysDiast an anderen bez Knoch
79.76↔	Geschlossene Reposition einer Luxation des Knies
79.86↔	Offene Reposition einer Luxation des Knies
79.92↔	Nicht näher bez OP an Verletz von Radius und Ulna
79.99↔	Nicht näher bez OP an einem anderen bez Knochen
80.15↔	Sonstige Arthrotomie der Hüfte
80.16↔	Sonstige Arthrotomie des Knies
80.46↔	Durchtr von GelKaps, Ligament oder Knorpel am Knie
80.6↔	Meniskektomie am Knie
80.76↔	Synovektomie am Knie
80.86↔	So lokale Exz oder Destr einer GelLäs am Knie
81.42↔	Five in one Rekonstruktion am Kniegelenk
81.43↔	Rekonstruktion am Kniegelenk nach unhappy triad
81.44↔	Stabilisierung der Patella
81.45↔	Sonstige Rekonstruktion an den Kreuzbändern
81.46↔	Sonstige Rekonstruktion am Kollateralband
81.47↔	Sonstige Rekonstruktion am Kniegelenk
81.95↔	Naht an Kapsel oder Lig der übrigen unteren Extrem
84.29↔	Sonstige Replantation

Prozedur I18-2

79.12↔	Geschl Rep e Fx an Rad und Ulna mit inn KnochFix
79.36↔	Off Rep einer Fx an Tibia und Fib mit inn KnochFix
79.42↔	Geschl Rep einer EpiphysDiast an Radius und Ulna
80.20↔	Arthroskopie, ohne Angabe der Lokalisation
80.21↔	Arthroskopie der Schulter
80.22↔	Arthroskopie des Ellbogens
80.25↔	Arthroskopie der Hüfte
80.26↔	Arthroskopie des Knies
80.27↔	Arthroskopie des Sprunggelenks
80.28↔	Arthroskopie von Fuss- und Zehen
80.29↔	Arthroskopie an anderer bezeichneter Lokalisation
80.31↔	Gelenksbiopsie an der Schulter
80.32↔	Gelenksbiopsie am Ellbogen
80.35↔	Gelenksbiopsie an der Hüfte
80.36↔	Gelenksbiopsie am Knie
80.37↔	Gelenksbiopsie am Sprunggelenk
80.38↔	Gelenksbiopsie an Fuss und Zehen
80.6↔	Meniskektomie am Knie
80.80↔	So lokale Exz oder Destr einer GelLäs, n.n.bez.
81.98↔	Sonstige diagnostische Massnahmen an GelStrukt

ADRG I19 Komplexe Wirbelkörperfusion ohne äußerst schwere CC

Diagnose in Tabelle I19-1 und mindestens eine Prozedur in Tabelle I19-2 oder Prozedur in Tabelle I19-3

DRG I19A Komplexe Wirbelkörperfusion ohne äußerst schwere CC, Alter < 18 Jahre

Alter < 18 Jahre

DRG I19B Komplexe Wirbelkörperfusion ohne äußerst schwere CC, Alter > 17 Jahre

Diagnose I19-1

M40.00	Kyphose als Haltungsstörung, mehrere Lok WS
M40.01	Kyphose als Haltungsstör, Okzipito-Atlanto-Axialbereich
M40.02	Kyphose als Haltungsstörung, Zervikalbereich
M40.03	Kyphose als Haltungsstör, Zervikothorakalbereich
M40.04	Kyphose als Haltungsstörung, Thorakalbereich
M40.05	Kyphose als Haltungsstör, Thorakolumbalbereich
M40.06	Kyphose als Haltungsstörung, Lumbalbereich
M40.07	Kyphose als Haltungsstör, Lumbosakralbereich
M40.08	Kyphose als Haltungsstör, Sakral-/Sakrokokzygealbereich
M40.09	Kyphose als Haltungsstörung, nnbez Lokalisation
M40.10	Sonst sek Kyphose, mehrere Lok WS
M40.11	Sonst sek Kyphose, Okzipito-Atlanto-Axialbereich
M40.12	Sonst sek Kyphose, Zervikalbereich
M40.13	Sonst sek Kyphose, Zervikothorakalbereich
M40.14	Sonst sek Kyphose, Thorakalbereich
M40.15	Sonst sek Kyphose, Thorakolumbalbereich
M40.16	Sonst sek Kyphose, Lumbalbereich
M40.17	Sonst sek Kyphose, Lumbosakralbereich
M40.18	Sonst sek Kyphose, Sakral-/Sakrokokzygealbereich
M40.19	Sonst sek Kyphose, nnbez Lokalisation
M40.20	So+nnb Kyphose, mehrere Lok Wirbelsäule
M40.21	So+nnb Kyphose, Okzipito-Atlanto-Axialbereich
M40.22	So+nnb Kyphose, Zervikalbereich
M40.23	So+nnb Kyphose, Zervikothorakalbereich
M40.24	So+nnb Kyphose, Thorakalbereich
M40.25	So+nnb Kyphose, Thorakolumbalbereich
M40.26	So+nnb Kyphose, Lumbalbereich
M40.27	So+nnb Kyphose, Lumbosakralbereich
M40.28	So+nnb Kyphose, Sakral- u Sakrokokzygealbereich
M40.29	So+nnb Kyphose, nnbez Lokalisation
M40.30	Flachrücken, mehrere Lok Wirbelsäule
M40.31	Flachrücken, Okzipito-Atlanto-Axialbereich
M40.32	Flachrücken, Zervikalbereich
M40.33	Flachrücken, Zervikothorakalbereich
M40.34	Flachrücken, Thorakalbereich
M40.35	Flachrücken, Thorakolumbalbereich
M40.36	Flachrücken, Lumbalbereich
M40.37	Flachrücken, Lumbosakralbereich
M40.38	Flachrücken, Sakral-/Sakrokokzygealbereich
M40.39	Flachrücken, nnbez Lokalisation
M40.40	Sonstige Lordose, mehrere Lok WS
M40.41	Sonstige Lordose, Okzipito-Atlanto-Axialbereich
M40.42	Sonstige Lordose, Zervikalbereich
M40.43	Sonstige Lordose, Zervikothorakalbereicheich
M40.44	Sonstige Lordose, Thorakalbereich
M40.45	Sonstige Lordose, Thorakolumbalbereich
M40.46	Sonstige Lordose, Lumbalbereich
M40.47	Sonstige Lordose, Lumbosakralbereich
M40.48	Sonstige Lordose, Sakral-/Sakrokokzygealbereich
M40.49	Sonstige Lordose, nnbez Lokalisation
M40.50	Lordose, nnbez, mehrere Lok WS
M40.51	Lordose, nnbez, Okzipito-Atlanto-Axialbereich
M40.52	Lordose, nnbez, Zervikalbereich
M40.53	Lordose, nnbez, Zervikothorakalbereich
M40.54	Lordose, nnbez, Thorakalbereich
M40.55	Lordose, nnbez, Thorakolumbalbereich
M40.56	Lordose, nnbez, Lumbalbereich
M40.57	Lordose, nnbez, Lumbosakralbereich
M40.58	Lordose, nnb, Sakral-/Sakrokokzygealbereich
M40.59	Lordose, nnbez, nnbez Lokalisation
M41.00	Idiopath Skoliose b Kind, mehrere Lok WS
M41.01	Idiopath Skoliose b Kind, Okzipito-Atlanto-Axialbereich
M41.02	Idiopath Skoliose b Kind, Zervikalbereich
M41.03	Idiopath Skoliose b Kind, Zervikothorakalbereich
M41.04	Idiopath Skoliose b Kind, Thorakalbereich
M41.05	Idiopath Skoliose b Kind, Thorakolumbalbereich
M41.06	Idiopath Skoliose b Kind, Lumbalbereich
M41.07	Idiopath Skoliose b Kind, Lumbosakralbereich
M41.08	Idiopath Skoliose b Kind, Sakral-/Sakrokokzygealbereich
M41.09	Idiopath Skoliose b Kind, nnbez Lok
M41.10	Idiopath Skoliose b Jugendl, mehrere Lok WS
M41.11	Idiopath Skoliose b Jugendl, Okzipito-Atlanto-Axialbereich
M41.12	Idiopath Skoliose b Jugendl, Zervikalbereich
M41.13	Idiopath Skoliose b Jugendl, Zervikothorakalbereich
M41.14	Idiopath Skoliose b Jugendl, Thorakalbereich
M41.15	Idiopath Skoliose b Jugendl, Thorakolumbalbereich
M41.16	Idiopath Skoliose b Jugendl, Lumbalbereich
M41.17	Idiopath Skoliose b Jugendl, Lumbosakralbereich
M41.18	Idiopath Skoliose b Jugendl, Sakral-/SakrokokzygealBer
M41.19	Idiopath Skoliose b Jugendl, nnbez Lok
M41.20	Sonst idiopath Skoliose, mehrere Lok WS
M41.21	Sonst idiopath Skoliose, Okzipito-Atlanto-Axialbereich
M41.22	Sonst idiopath Skoliose, Zervikalbereich
M41.23	Sonst idiopath Skoliose, Zervikothorakalbereich
M41.24	Sonst idiopath Skoliose, Thorakalbereich
M41.25	Sonst idiopath Skoliose, Thorakolumbalbereich
M41.26	Sonst idiopath Skoliose, Lumbalbereich
M41.27	Sonst idiopath Skoliose, Lumbosakralbereich
M41.28	Sonst idiopath Skoliose, Sakral-/Sakrokokzygealbereich
M41.29	Sonst idiopath Skoliose, nnbez Lokalisation
M41.30	Thoraxbedingte Skoliose, mehrere Lok WS
M41.31	Thoraxbedingte Skoliose, Okzipito-Atlanto-Axialbereich
M41.32	Thoraxbedingte Skoliose, Zervikalbereich
M41.33	Thoraxbedingte Skoliose, Zervikothorakalbereich
M41.34	Thoraxbedingte Skoliose, Thorakalbereich
M41.35	Thoraxbedingte Skoliose, Thorakolumbalbereich
M41.36	Thoraxbedingte Skoliose, Lumbalbereich
M41.37	Thoraxbedingte Skoliose, Lumbosakralbereich
M41.38	Thoraxbedingte Skoliose, Sakral-/Sakrokokzygealbereich
M41.39	Thoraxbedingte Skoliose, nnbez Lokalisation
M41.40	Neuromyopath Skoliose, mehrere Lok WS
M41.41	Neuromyopath Skoliose, Okzipito-Atlanto-Axialbereich
M41.42	Neuromyopathische Skoliose, Zervikalbereich
M41.43	Neuromyopath Skoliose, Zervikothorakalbereich
M41.44	Neuromyopathische Skoliose, Thorakalbereich
M41.45	Neuromyopathische Skoliose, Thorakolumbalber
M41.46	Neuromyopathische Skoliose, Lumbalbereich
M41.47	Neuromyopathische Skoliose, Lumbosakralbereich
M41.48	Neuromyopath Skoliose, Sakral-/Sakrokokzygealbereich
M41.49	Neuromyopathische Skoliose, nnbez Lokalisation
M41.50	Sonst sek Skoliose, mehrere Lok WS
M41.51	Sonst sek Skoliose, Okzipito-Atlanto-Axialbereich
M41.52	Sonst sek Skoliose, Zervikalbereich
M41.53	Sonst sek Skoliose, Zervikothorakalbereich
M41.54	Sonst sek Skoliose, Thorakalbereich
M41.55	Sonst sek Skoliose, Thorakolumbalbereich
M41.56	Sonst sek Skoliose, Lumbalbereich
M41.57	Sonst sek Skoliose, Lumbosakralbereich
M41.58	Sonst sek Skoliose, Sakral-/Sakrokokzygealbereich
M41.59	Sonst sek Skoliose, nnbez Lokalisation
M41.80	So Formen Skoliose, mehrere Lok WS
M41.81	So Formen Skoliose, Okzipito-Atlanto-Axialbereich
M41.82	So Formen Skoliose, Zervikalbereich
M41.83	So Formen Skoliose, Zervikothorakalbereich
M41.84	So Formen Skoliose, Thorakalbereich
M41.85	So Formen Skoliose, Thorakolumbalbereich
M41.86	So Formen Skoliose, Lumbalbereich
M41.87	So Formen Skoliose, Lumbosakralbereich
M41.88	So Formen Skoliose, Sakral-/Sakrokokzygealbereich
M41.89	So Formen Skoliose, nnbez Lokalisation
M41.90	Skoliose, nnbez, mehrere Lok WS
M41.91	Skoliose, nnbez, Okzipito-Atlanto-Axialbereich
M41.92	Skoliose, nnbez, Zervikalbereich
M41.93	Skoliose, nnbez, Zervikothorakalbereich
M41.94	Skoliose, nnbez, Thorakalbereich
M41.95	Skoliose, nnbez, Thorakolumbalbereich

M41.96	Skoliose, nnbez, Lumbalbereich
M41.97	Skoliose, nnbez, Lumbosakralbereich
M41.98	Skoliose, nnbez, Sakral-/Sakrokokzygealbereich
M41.99	Skoliose, nnbez, nnbez Lokalisation
M96.2	Kyphose nach Bestrahlung
M96.3	Kyphose nach Laminektomie
M96.4	Postoperative Lordose
M96.5	Skoliose nach Bestrahlung
Q67.5	Angeborene Deformitäten Wirbelsäule

Prozedur I19-2

03.02↔	Relaminektomie
03.53↔	Reposition einer Wirbelfraktur
81.00↔	Spondylodese, n.n.bez.
81.01↔	Spondylodese an Atlas-Axis
81.02↔	Sonstige zervikale Spondylodes mit ventr Zugang
81.03↔	Sonstige zervikale Spondylodes mit dorsalem Zugang
81.04↔	Dorsale und dorsolumb Spondylodes, ventr Zugang
81.05↔	Dorsale und dorsolumb Spondylodes, dorsaler Zugang
81.06↔	Lumbale und lumbosakr Spondylodes, ventr Zugang
81.07↔	Lumb und lumbosakr Spondylodes, intratransvers Zug
81.08↔	Lumbale und lumbosakr Spondylodes, dorsaler Zugang
81.30↔	Reoperation einer Spondylodese, n.n.bez.
81.31↔	Reoperation einer Spondylodese an Atlas-Axis
81.32↔	ReOP einer sonst zerv Spondylodes mit ventr Zugang
81.33↔	ReOP einer sonst zerv Spondylodes mit dors Zugang
81.34↔	ReOP e dors und dorsolumb Spondylodes, ventr Zug
81.35↔	ReOP e dors und dorsolumb Spondylodes, dors Zug
81.36↔	ReOP e lumb und lumbosakr Spondylodes, ventr Zug
81.37↔	ReOP e lumb u lumbosakr Spondylodes,intratransvZug
81.38↔	ReOP e lumb und lumbosakr Spondylodes, dors Zug
81.39↔	Reoperation einer Spondylodese, n.a.klass.
81.62↔	Spondylodes oder ReOP e Spondylodes von 2-3 Wirb
81.63↔	Spondylodes oder ReOP e Spondylodes von 4-8 Wirb
81.64↔	Spondylodes o ReOP e Spondylodes von 9 o mehr Wirb
81.66↔	Kyphoplastik
84.51↔	Einsetzen von interkorporellen Implantaten
84.59↔	Einsetzen von sonstiger vertebralen Vorrichtung

Prozedur I19-3

81.05↔	Dorsale und dorsolumb Spondylodes, dorsaler Zugang
81.35↔	ReOP e dors und dorsolumb Spondylodes, dors Zug
81.63↔	Spondylodes oder ReOP e Spondylodes von 4-8 Wirb

ADRG I20 Eingriffe am Fuß

Keine Hauptdiagnose in Tabelle I20-1 und Prozedur in Tabelle I20-7 oder mindestens eine Prozedur in Tabelle I20-8

DRG I20A Eingriffe am Fuß mit mehreren hochkomplexen Eingriffen oder mit hochkomplexem Eingriff mit komplexer Diagnose

(Mindestens zwei Prozeduren in Tabelle I20-9 oder in Tabelle I20-10 oder Prozedur in Tabelle I20-11 oder Diagnose in Tabelle I20-2) und (Prozedur in Tabelle I20-12 und Diagnose in Tabelle I20-3 oder mindestens zwei Prozeduren in Tabelle I20-12)

DRG I20B Eingriffe am Fuß mit mehreren komplexen Eingriffen oder hochkomplexem Eingriff oder mit komplexem Eingriff mit komplexer Diagnose oder Alter < 16 Jahre

Mindestens zwei Prozeduren in Tabelle I20-9 oder in Tabelle I20-10 oder Prozedur in Tabelle I20-11 oder Diagnose in Tabelle I20-2 oder (Prozedur in Tabelle I20-9 oder Diagnose in Tabelle I20-4) und (Prozedur in Tabelle I20-9 und Diagnose in Tabelle I20-3 oder Alter < 16 Jahre)

DRG I20C Eingriffe am Fuß mit komplexem Eingriff oder mit schwerem Weichteilschaden oder mit bestimmtem Eingriff oder Kalkaneusfraktur oder komplizierender Diagnose

Prozedur in Tabelle I20-9 oder Diagnose in Tabelle I20-4 oder Prozedur in Tabelle I20-13 oder Prozedur in Tabelle I20-14 oder Hauptdiagnose in Tabelle I20-5 oder in Tabelle I20-15 oder Diagnose in Tabelle I20-6

DRG I20D Eingriffe am Fuß ohne komplexen Eingriff, ohne schweren Weichteilschaden, ohne bestimmten Eingriff, ohne Kalkaneusfraktur, ohne komplizierende Diagnose, Alter < 16 Jahre

Alter < 16 Jahre

DRG I20E Eingriffe am Fuß ohne komplexen Eingriff, ohne schweren Weichteilschaden, ohne bestimmten Eingriff, ohne Kalkaneusfraktur, ohne komplizierende Diagnose, Alter > 15 Jahre

Hauptdiagnose I20-1

C40.1	BNB kurze Knochen obere Extremität
C47.1	BNB: Periph Nerven obere Extremität, einschließl Schulter
C49.1	BNB: Bindegew u and WeichtGew ob Extr, einschl Schult
D16.1	Gutart Neubildung kurze Knochen obere Extremität

D21.1	So GNB Bgw/ and Weichteilgew ob Extrem, Schulter
M00.04	Arthrit/Polyarth d Staphylokokken Hand
M00.14	Arthrit/Polyarth d Pneumokokken Hand
M00.24	Arthrit/Polyarth d sonst Streptokokken Hand
M00.84	Arthrit/Polyarth d sonst nb bakt Erreger Hand
M00.94	Eitrige Arthritis, nnbez, Hand
M02.04	Arthritis nach intestinalem Bypass Hand
M02.14	Postenteritische Arthritis Hand
M02.24	Arthritis nach Impfung Hand
M02.34	Reiter-Krankheit Hand
M02.84	Sonst reaktive Arthritiden Hand
M02.94	Reaktive Arthritis, nnbez, Hand
M11.04	Apatitrheumatismus Hand
M11.14	Familiäre Chondrokalzinose Hand
M11.24	Sonst Chondrokalzinose Hand
M11.84	Sonst nb Kristall-Arthropathien Hand
M11.94	Kristall-Arthropathie, nnbez, Hand
M12.14	Kaschin-Beck-KH Hand
M12.24	Villonoduläre Synovitis (pigmentiert) Hand
M12.34	Palindromer Rheumatismus Hand
M12.44	Hydrops intermittens Hand
M12.54	Traumatische Arthropathie Hand
M12.84	Sonst nb Arthropathien, aonkl, Hand
M13.14	Monarthritis, ank, Hand
M13.84	Sonst nb Arthritis Hand
M13.94	Arthritis, nnbez, Hand
M18.0	Primäre Rhizarthrose, beidseitig
M18.1	Sonstige primäre Rhizarthrose
M18.2	Posttraumatische Rhizarthrose, beidseitig
M18.3	Sonstige posttraumatische Rhizarthrose
M18.4	Sonstige sekundäre Rhizarthrose, beidseitig
M18.5	Sonstige sekundäre Rhizarthrose
M18.9	Rhizarthrose, nnbez
M20.0	Deformität eines od mehrerer Finger
M21.84	Sonst nb erworbene Deformitäten Hand
M21.94	Erworbene Deformität Hand, nnbez
M24.04	Freier Gelenkkörper Hand
M24.14	Sonst Gelenkknorpelschädigungen Hand
M24.34	Patho Lux/Sublux Gelenk, aonkl, Hand
M24.44	Habit Lux/Sublux Gelenk Hand
M24.54	Gelenkkontraktur Hand
M24.64	Ankylose ein Gelenk Hand
M24.84	Sonst nb Gelenkschädigungen, aonkl, Hand
M24.94	Gelenkschädigung, nnbez, Hand
M25.04	Hämarthros Hand
M25.14	Gelenkfistel Hand
M25.24	Schlottergelenk Hand
M25.34	Sonst Instabilität ein Gelenk Hand
M25.44	Gelenkerguß Hand
M25.54	Gelenkschmerz Hand
M25.64	Gelenksteife, ank, Hand
M25.74	Osteophyt Hand
M25.84	Sonstige nb Gelenk-KH Hand
M25.94	Gelenk-KH, nnbez, Hand
M65.84	Sonst Synovitis u Tenosynovitis Hand
M66.24	Spontanruptur von Strecksehnen Hand
M66.30	Spontanruptur von Beugesehnen, mehrere Lok
M66.34	Spontanruptur von Beugesehnen Hand
M72.0	Fibromatose Palmarfaszie [Dupuytren-Kontraktur]
M86.04	Akute hämatogene Osteomyelitis Hand
M86.14	Sonstige akute Osteomyelitis Hand
M86.24	Subakute Osteomyelitis Hand
M86.34	Chron multifokale Osteomyelitis Hand
M86.44	Chron Osteomyelitis m Fistel, Hand
M86.54	Sonst chron hämatogene Osteomyelitis Hand
M86.64	Sonstige chron Osteomyelitis Hand
M86.84	Sonstige Osteomyelitis Hand
M86.94	Osteomyelitis, nnbez, Hand
M87.14	Knochennekrose d Arzneimittel Hand
M87.24	Knochennekrose d vorangegang Trauma Hand
M87.34	Sonst sek Knochennekrose Hand
M87.84	Sonstige Knochennekrose Hand
M87.94	Knochennekrose, nnbez, Hand
M89.64	Osteopathie nach Poliomyelitis Hand
Q68.1	Angeborene Deformität Hand
Q69.0	Akzessorische(r) Finger
Q69.1	Akzessorische(r) Daumen
Q70.0	Miteinander verwachsene Finger
Q70.1	Schwimmhautbildung an Fingern
Q71.0	Angeborenes vollständiges Fehlen obere Extremität(en)
Q71.1	Angeb Fehlen Ober- u Unterarm b vorhandener Hand
Q71.3	Angeborenes Fehlen Hand od ein/mehr Finger
Q71.6	Spalthand
S56.0	Verletz Beugemusk/-sehn, Daumen, in Höhe Unterarm
S56.1	Verletz Beugemusk/-sehn ein/mehr, so Finger, i Höhe UA
S56.3	Verletz Streck-,Abduktormusk/-sehn, Daumen, in Höhe UA
S56.4	Verletz Streckmusk/-sehn ein/mehr, so Finger, in Höhe UA
S62.20	Fraktur 1. Mittelhandknochen, Teil nnbez
S62.21	Fraktur 1. Mittelhandknochen, Basis
S62.22	Fraktur 1. Mittelhandknochen, Schaft
S62.23	Fraktur 1. Mittelhandknochen, Kollum
S62.24	Fraktur 1. Mittelhandknochen, Kopf
S62.30	Fraktur sonst Mittelhandknochens: Teil nnbez
S62.31	Fraktur eines sonstigen Mittelhandknochens: Basis
S62.32	Fraktur eines sonstigen Mittelhandknochens: Schaft
S62.33	Fraktur eines sonstigen Mittelhandknochens: Kollum
S62.34	Fraktur eines sonstigen Mittelhandknochens: Kopf
S62.4	Multiple Frakturen Mittelhandknochen
S62.50	Fraktur Daumen, Teil nnbez
S62.51	Fraktur Daumen, proximale Phalanx
S62.52	Fraktur Daumen, distale Phalanx
S62.60	Fraktur eines sonstigen Fingers, Teil nnbez
S62.61	Fraktur eines sonst Fingers, proximale Phalanx
S62.62	Fraktur eines sonstigen Fingers, mittlere Phalanx
S62.63	Fraktur eines sonstigen Fingers, distale Phalanx
S62.7	Multiple Frakturen Finger
S62.8	Fraktur sonst+nnb Teile Handgelenk u Hand
S63.10	Luxation Finger, Teil nnbez
S63.11	Luxation Finger, Metakarpophalangeal (-Gelenk)
S63.12	Luxation Finger, Interphalangeal (-Gelenk)
S63.2	Multiple Luxationen Finger
S63.4	Traumat Ruptur, Bänder Finger MCP-/InterphalGelenk
S63.60	Verstauchung Zerrung ein/mehr Finger, Teil nnb
S63.61	Verstauch Zerr ein/mehr Finger, Metakarpophal(-Gelenk)
S63.62	Verstauch Zerr ein/mehr Finger, Interphalangeal (-Gelenk)
S63.68	Verstauchung Zerrung ein/mehr Finger, sonst Teile
S63.7	Verstauchung Zerrung sonst+nnb Teile Hand
T87.0	Komplik d replantierte (Teile der) obere(n) Extremität

Diagnose I20-2

G80.0	Spastische tetraplegische Zerebralparese
G80.1	Spastische diplegische Zerebralparese
G80.2	Infantile hemiplegische Zerebralparese
G80.3	Dyskinetische Zerebralparese
G80.4	Ataktische Zerebralparese
G80.8	Sonstige infantile Zerebralparese
G80.9	Infantile Zerebralparese, nnbez

Diagnose I20-3

G80.0	Spastische tetraplegische Zerebralparese
G80.1	Spastische diplegische Zerebralparese
G80.2	Infantile hemiplegische Zerebralparese
G80.3	Dyskinetische Zerebralparese
G80.4	Ataktische Zerebralparese
G80.8	Sonstige infantile Zerebralparese
G80.9	Infantile Zerebralparese, nnbez
M05.00	Felty-Syndrom, mehrere Lokalisationen
M05.07	Felty-Syndrom Knöchel/Fuß
M05.30	SeroPos chron Polya m Bet so Org/-syst, mehr Lok
M05.37	Seropos chron Polya m Bet so Org/-syst, Knöchel/Fuß
M05.80	Sonst seropos chron Polyarthritis, mehrere Lok
M05.87	Sonst seropos chron Polyarthritis Knöchel/Fuß
M05.90	Seropos chron Polyarthritis, nnbez, mehrere Lok
M05.97	Seropos chron Polyarthritis, nnbez, Knöchel/Fuß
M06.00	Seronegative chron Polyarthritis, mehrere Lok
M06.07	Seronegative chron Polyarthritis Knöchel/Fuß
M06.10	Adulte Form Still-KH, mehrere Lok
M06.17	Adulte Form Still-KH, Knöchel/Fuß
M06.40	Entzündliche Polyarthropathie, mehrere Lokalisationen
M06.47	Entzündliche Polyarthropathie Knöchel/Fuß
M06.80	Sonst nb chron Polyarthritis, mehrere Lok
M06.87	Sonst nb chron Polyarthritis Knöchel/Fuß
M06.90	Chronische Polyarthritis, nnbez, mehrere Lok
M06.97	Chronische Polyarthritis, nnbez, Knöchel/Fuß
M07.00	Dist interphal Arthrit psoriat, mehrere Lok
M07.07	Dist interphal Arthrit psoriat Knöchel/Fuß
M07.10	Arthritis mutilans, mehrere Lokalisationen
M07.17	Arthritis mutilans Knöchel/Fuß
M07.30	Sonstige psoriatische Arthritiden, mehrere Lok
M07.37	Sonstige psoriatische Arthritiden Knöchel/Fuß
M07.40	Arthritis b Crohn-KH [Ent reg], mehrere Lok
M07.47	Arthritis b Crohn-KH [Ent reg], Knöchel/Fuß
M07.50	Arthritis b Colitis ulcerosa, mehrere Lok
M07.57	Arthritis b Colitis ulcerosa, Knöchel/Fuß
M07.60	So Arth b gastrointest Grund-KH, mehrere Lok
M07.67	So Arth b gastrointest Grund-KH, Knöchel/Fuß
M08.00	Juv chron Polyarth, adul Typ, mehrere Lok
M08.07	Juv chron Polyarth, adul Typ, Knöchel/Fuß
M08.10	Juvenile Spondylitis ankylosans, mehrere Lok
M08.17	Juvenile Spondylitis ankylosans Knöchel/Fuß
M08.20	Juv chron Arth, syst beginn Form, mehrere Lok
M08.27	Juv chron Arth, syst beginn Form, Knöchel/Fuß
M08.3	Juv chron Arthritis (seroneg), polyartikul Form
M08.40	Juv chron Arth, oligoart Form, mehr Lok
M08.47	Juv chron Arth, oligoart Form, Knöchel/Fuß
M08.80	Sonstige juvenile Arthritis, mehrere Lok
M08.87	Sonstige juvenile Arthritis Knöchel/Fuß
M08.90	Juvenile Arthritis, nnbez, mehrere Lok
M08.97	Juvenile Arthritis, nnbez, Knöchel/Fuß
M09.00	Juvenile Arthritis b Psoriasis, mehrere Lok
M09.07	Juvenile Arthritis b Psoriasis, Knöchel/Fuß
M09.10	Juv Arth b Crohn-KH [Ent reg], mehrere Lok
M09.17	Juv Arth b Crohn-KH [Ent reg], Knöchel/Fuß
M09.20	Juv Arthritis b Colitis ulcerosa, mehrere Lok
M09.27	Juv Arthritis b Colitis ulcerosa, Knöchel/Fuß
M09.80	Juv Arthritis b sonst aokl KH, mehrere Lok
M09.87	Juv Arthritis b sonst aokl KH, Knöchel/Fuß
S01.83	Off Wunde (jeder Teil Kopf) m Verbind zu intrakran Verletz
S01.86	Weichteilschaden III. Gr b geschl Fraktur od Lux Kopf
S01.88	Weichteilschaden II. Gr b off Fraktur od Lux Kopf
S01.89	Weichteilschaden III. Gr b off Fraktur od Lux Kopf
S11.86	Weichteilschaden III. Gr b geschl Fraktur od Lux d Hals
S11.88	Weichteilschaden II. Gr b off Fraktur od Lux Hals
S11.89	Weichteilschaden III. Gr b off Fraktur od Lux Hals
S21.83	Off Wunde (jed Teil Thorax) m Verbind zu intrathor Verletz
S21.86	Weichteilschaden III. Gr b geschl Fraktur od Lux Thorax
S21.88	Weichteilschaden II. Gr b off Fraktur od Lux Thorax
S21.89	Weichteilschaden III. Gr b of Fraktur od Lux Thorax
S31.83	Off Wunde (jd T Abd LumbGeg Beck) m Verb intraabd Verl
S31.86	Weichteilschaden III. Gr b geschl Fraktur od Lux LWS u Be
S31.88	Weichteilschaden II. Gr b off Fraktur od Lux LWS u Be
S31.89	Weichteilschaden III. Gr b off Fraktur od Lux LWS u Be
S41.86	Weichteilschaden III. Gr b geschl Fraktur od Lux Oberarmes
S41.88	Weichteilschaden II. Gr b off Fraktur od Lux Oberarmes
S41.89	Weichteilschaden III. Gr b off Fraktur od Lux Oberarmes
S51.86	Weichteilschaden III. Gr b geschl Fraktur od Lux Unterarmes
S51.88	Weichteilschaden II. Gr b off Fraktur od Lux Unterarmes
S51.89	Weichteilschaden III. Gr b off Fraktur od Lux Unterarmes
S61.86	Weichteilschaden III. Gr b geschl Fx od Lux Handgel u Hand
S61.88	Weichteilschaden II. Gr b off Fraktur od Lux Handgel u Hand
S61.89	Weichteilschaden III. Gr b off Fraktur od Lux Handgel u Hand
S71.86	Weichteilschaden III. Gr b geschl Fx od Lux Hüfte u Obersch
S71.88	Weichteilschaden II. Gr b off Fraktur od Lux Hüfte u Obersch
S71.89	Weichteilschaden III. Gr b off Fraktur od Lux Hüfte u Obersch
S81.86	Weichteilschaden III. Gr b geschl Fx od Lux Unterschenkels
S81.88	Weichteilschaden II. Gr b off Fraktur od Lux Unterschenkels
S81.89	Weichteilschaden III. Gr b off Fraktur od Lux Unterschenkels
S91.86	Weichteilschaden III. Gr b geschl Fraktur od Luxation Fuß
S91.88	Weichteilschaden II. Gr b off Fraktur od Luxation Fuß
S91.89	Weichteilschaden III. Gr b off Fraktur od Luxation Fuß

Diagnose I20-4

S01.83	Off Wunde (jeder Teil Kopf) m Verbind zu intrakran Verletz
S01.86	Weichteilschaden III. Gr b geschl Fraktur od Lux Kopf
S01.88	Weichteilschaden II. Gr b off Fraktur od Lux Kopf
S01.89	Weichteilschaden III. Gr b off Fraktur od Lux Kopf
S11.86	Weichteilschaden III. Gr b geschl Fraktur od Lux d Hals
S11.88	Weichteilschaden II. Gr b off Fraktur od Lux Hals
S11.89	Weichteilschaden III. Gr b off Fraktur od Lux Hals
S21.83	Off Wunde (jed Teil Thorax) m Verbind zu intrathor Verletz
S21.86	Weichteilschaden III. Gr b geschl Fraktur od Lux Thorax
S21.88	Weichteilschaden II. Gr b off Fraktur od Lux Thorax
S21.89	Weichteilschaden III. Gr b of Fraktur od Lux Thorax
S31.83	Off Wunde (jd T Abd LumbGeg Beck) m Verb intraabd Verl
S31.86	Weichteilschaden III. Gr b geschl Fraktur od Lux LWS u Be
S31.88	Weichteilschaden II. Gr b off Fraktur od Lux LWS u Be
S31.89	Weichteilschaden III. Gr b off Fraktur od Lux LWS u Be
S41.86	Weichteilschaden III. Gr b geschl Fraktur od Lux Oberarmes
S41.88	Weichteilschaden II. Gr b off Fraktur od Lux Oberarmes
S41.89	Weichteilschaden III. Gr b off Fraktur od Lux Oberarmes
S51.86	Weichteilschaden III. Gr b geschl Fraktur od Lux Unterarmes
S51.88	Weichteilschaden II. Gr b off Fraktur od Lux Unterarmes
S51.89	Weichteilschaden III. Gr b off Fraktur od Lux Unterarmes
S61.86	Weichteilschaden III. Gr b geschl Fx od Lux Handgel u Hand
S61.88	Weichteilschaden II. Gr b off Fraktur od Lux Handgel u Hand
S61.89	Weichteilschaden III. Gr b off Fraktur od Lux Handgel u Hand
S71.86	Weichteilschaden III. Gr b geschl Fx od Lux Hüfte u Obersch
S71.88	Weichteilschaden II. Gr b off Fraktur od Lux Hüfte u Obersch
S71.89	Weichteilschaden III. Gr b off Fraktur od Lux Hüfte u Obersch
S81.86	Weichteilschaden III. Gr b geschl Fx od Lux Unterschenkels
S81.88	Weichteilschaden II. Gr b off Fraktur od Lux Unterschenkels
S81.89	Weichteilschaden III. Gr b off Fraktur od Lux Unterschenkels
S91.86	Weichteilschaden III. Gr b geschl Fraktur od Luxation Fuß
S91.88	Weichteilschaden II. Gr b off Fraktur od Luxation Fuß
S91.89	Weichteilschaden III. Gr b off Fraktur od Luxation Fuß

Hauptdiagnose I20-5

S92.0	Fraktur Kalkaneus

Diagnose I20-6

M05.00	Felty-Syndrom, mehrere Lokalisationen
M05.07	Felty-Syndrom Knöchel/Fuß
M05.10	Lungenmanif seropos chron Polyarth, mehrere Lok
M05.17	Lungenmanif seropos chron Polyarth Knöchel/Fuß
M05.20	Vaskul seropos chron Polyarth, mehrere Lok
M05.27	Vaskul seropos chron Polyarth Knöchel/Fuß
M05.30	SeroPos chron Polya m Bet so Org/-syst, mehr Lok
M05.37	Seropos chron Polya m Bet so Org/-syst, Knöchel/Fuß
M05.80	Sonst seropos chron Polyarthritis, mehrere Lok
M05.87	Sonst seropos chron Polyarthritis Knöchel/Fuß
M05.90	Seropos chron Polyarthritis, nnbez, mehrere Lok
M05.97	Seropos chron Polyarthritis, nnbez, Knöchel/Fuß
M06.00	Seronegative chron Polyarthritis, mehrere Lok
M06.07	Seronegative chron Polyarthritis Knöchel/Fuß
M06.10	Adulte Form Still-KH, mehrere Lok
M06.17	Adulte Form Still-KH, Knöchel/Fuß
M06.20	Bursitis b chron Polyarthritis, mehrere Lok
M06.27	Bursitis b chron Polyarthritis Knöchel/Fuß
M06.30	Rheumaknoten, mehrere Lokalisationen
M06.37	Rheumaknoten Knöchel/Fuß
M06.40	Entzündliche Polyarthropathie, mehrere Lokalisationen
M06.47	Entzündliche Polyarthropathie Knöchel/Fuß
M06.80	Sonst nb chron Polyarthritis, mehrere Lok
M06.87	Sonst nb chron Polyarthritis Knöchel/Fuß
M06.90	Chronische Polyarthritis, nnbez, mehrere Lok
M06.97	Chronische Polyarthritis, nnbez, Knöchel/Fuß

Prozedur I20-7

82.82↔	Plastische Rekonstruktion einer Spalthand
86.85↔	Korrektur einer Syndaktylie

Prozedur I20-8

04.44↔	Entlastung am Tarsaltunnel
77.08↔	Sequestrektomie an Tarsalia und Metatarsalia
77.18↔	So KnochInzis oh KnochDurchtr an Tarsal u Metatars
77.28↔	Keilosteotomie an Tarsalia und Metatarsalia
77.29↔	So Keilosteot an and näher bez Knoch, ausser GSchK
77.38↔	Sonstige KnochDurchtr an Tarsalia und Metatarsalia
77.51↔	PlastReko Hallvalg mExostRskt/WeichtKorr/OsteotOmI
77.52↔	PlastReko Hallvalg mExostResekt/WeichtKorr/Arthrod
77.53↔	PlastReko bHallux valg m andExostResek uWeichtKorr
77.54↔	Resektion oder KorrOT bei Digitus quintus varus
77.56↔	Plastische Rekonstruktion bei Hammerzehe
77.57↔	Plastische Rekonstruktion bei Krallenzehe
77.58↔	Sonstige Res, Arthrod und plast Reko an Zehen
77.59↔	Sonstige Exostosenresektion bei Hallux valgus
77.68↔	Lok Res von KnochLäs o -gew an Tarsal und Metatars
77.69↔	LokRes vKnochLäs/-gew an andnähbez Knoch,aussGSchK
77.88↔	Sonstige part KnochRes an Tarsalia und Metatars
77.89↔	So part KnochRes an and näh bez Knoch, auss GSchK
77.98↔	Totale Resektion von Tarsalia und Metatarsalia
77.99↔	Tot KnochResekt an and näher bez Knoch, auss GSchK
78.08↔	KnochTx an Tarsalia und Metatarsalia
78.28↔	Verkürzungsosteotomie an Tarsalia und Metatarsalia
78.29↔	VerküOsteot an anderen nicht näher bez Knochen
78.38↔	VerläOsteot an Tarsalia und Metatarsalia
78.48↔	Sonstige plastische Reko an Tarsalia und Metatars
78.49↔	So plast Reko an and näher bez Knoch, ausser GSchK
78.58↔	Inn KnochFix oh Rep der Fx an Tarsal und Metatars
78.59↔	InnKnochFix ohRep dFx v andnähbez Knoch,auss GSchK
79.17↔	Geschl Rep e Fx an Tarsal u Metatars m innKnochFix
79.18↔	Geschl Reposition einer ZehFx mit innerer KnochFix
79.27↔	Off Rep e Fx an Tarsal u Metatars oh inn KnochFix
79.28↔	Offene Reposition einer ZehFx ohne innere KnochFix
79.37↔	Off Rep e Fx an Tarsal und Metatars m inn KnochFix
79.38↔	Offene Reposition einer ZehFx mit innerer KnochFix
79.67↔	Débr einer offenen Fraktur an Tarsal und Metatars
79.68↔	Débridement einer offenen Zehenfraktur
79.78↔	Geschl Rep einer Luxation von Fuss und Zehen
79.87↔	Offene Reposition einer Luxation des SG
79.88↔	Offene Rep einer Luxation von Fuss und Zehen
79.97↔	Ni näher bez OP an Verletz von Tarsal und Metatars
79.98↔	Nicht näher bez Operation an Verletz der ZehKnoch
79.99↔	Nicht näher bez OP an einem anderen bez Knochen
80.17↔	Sonstige Arthrotomie des Sprunggelenks
80.18↔	Sonstige Arthrotomie von Fuss und Zehen
80.47↔	Durchtr von GelKaps, Ligament oder Knorpel am SG
80.48↔	Durchtr von GelKaps, Lig o Knorp an Fuss und Zeh
80.77↔	Synovektomie am Sprunggelenk
80.78↔	Synovektomie an Fuss und Zehen
80.88↔	So lok Exz oder Destr einer GelLäs an Fuss und Zeh
81.11↔	Arthrodese am Sprunggelenk
81.12↔	Arthrodese Double
81.13↔	Subtalare Arthrodese
81.14↔	Mediotarsale Arthrodese
81.15↔	Tarsometatarsale Arthrodese
81.16↔	Metatarsophalangeale Arthrodese
81.17↔	Sonstige Arthrodese am Fuss
81.18↔	Arthrorise am subtalaren Gelenk
81.57↔	Gelenksersatz an Fuss und Zehen
83.84↔	Lösung eines Klumpfusses, n.a.klass.
84.11↔	Zehenamputation
84.13↔	Exartikulation im Sprunggelenk
84.25↔	Zehen-Replantation
84.26↔	Fuss-Replantation
84.91↔	Amputation, n.n.bez.

Prozedur I20-9

77.28↔	Keilosteotomie an Tarsalia und Metatarsalia
77.38↔	Sonstige KnochDurchtr an Tarsalia und Metatarsalia
77.98↔	Totale Resektion von Tarsalia und Metatarsalia
77.99↔	Tot KnochResekt an and näher bez Knoch, auss GSchK
78.08↔	KnochTx an Tarsalia und Metatarsalia
78.29↔	VerküOsteot an anderen nicht näher bez Knochen
78.38↔	VerläOsteot an Tarsalia und Metatarsalia
78.49↔	So plast Reko an and näher bez Knoch, ausser GSchK
79.27↔	Off Rep e Fx an Tarsal u Metatars oh inn KnochFix
79.37↔	Off Rep e Fx an Tarsal und Metatars m inn KnochFix
79.87↔	Offene Reposition einer Luxation des SG
79.88↔	Offene Rep einer Luxation von Fuss und Zehen
80.17↔	Sonstige Arthrotomie des Sprunggelenks
80.18↔	Sonstige Arthrotomie von Fuss und Zehen
80.77↔	Synovektomie am Sprunggelenk
80.78↔	Synovektomie an Fuss und Zehen
80.88↔	So lok Exz oder Destr einer GelLäs an Fuss und Zeh
81.11↔	Arthrodese am Sprunggelenk

81.12↔ Arthrodese Double
81.13↔ Subtalare Arthrodese
81.14↔ Mediotarsale Arthrodese
81.15↔ Tarsometatarsale Arthrodese
81.57↔ Gelenksersatz an Fuss und Zehen
83.84↔ Lösung eines Klumpfusses, n.a.klass.
84.25↔ Zehen-Replantation
84.26↔ Fuss-Replantation

Prozedur I20-10

77.28↔ Keilosteotomie an Tarsalia und Metatarsalia
77.38↔ Sonstige KnochDurchtr an Tarsalia und Metatarsalia
77.98↔ Totale Resektion von Tarsalia und Metatarsalia
77.99↔ Tot KnochResekt an and näher bez Knoch, auss GSchK
78.08↔ KnochTx an Tarsalia und Metatarsalia
78.29↔ VerküOsteot an anderen nicht näher bez Knochen
78.38↔ VerläOsteot an Tarsalia und Metatarsalia
78.49↔ So plast Reko an and näher bez Knoch, ausser GSchK
79.27↔ Off Rep e Fx an Tarsal u Metatars oh inn KnochFix
79.37↔ Off Rep e Fx an Tarsal und Metatars m inn KnochFix
79.87↔ Offene Reposition einer Luxation des SG
79.88↔ Offene Rep einer Luxation von Fuss und Zehen
80.17↔ Sonstige Arthrotomie des Sprunggelenks
80.18↔ Sonstige Arthrotomie von Fuss und Zehen
80.77↔ Synovektomie am Sprunggelenk
80.78↔ Synovektomie an Fuss und Zehen
80.88↔ So lok Exz oder Destr einer GelLäs an Fuss und Zeh
81.11↔ Arthrodese am Sprunggelenk
81.13↔ Subtalare Arthrodese
81.14↔ Mediotarsale Arthrodese
81.15↔ Tarsometatarsale Arthrodese
81.57↔ Gelenksersatz an Fuss und Zehen
83.84↔ Lösung eines Klumpfusses, n.a.klass.
84.25↔ Zehen-Replantation
84.26↔ Fuss-Replantation

Prozedur I20-11

79.37↔ Off Rep e Fx an Tarsal und Metatars m inn KnochFix
79.88↔ Offene Rep einer Luxation von Fuss und Zehen
81.11↔ Arthrodese am Sprunggelenk
86.85↔ Korrektur einer Syndaktylie

Prozedur I20-12

79.37↔ Off Rep e Fx an Tarsal und Metatars m inn KnochFix
79.88↔ Offene Rep einer Luxation von Fuss und Zehen
81.11↔ Arthrodese am Sprunggelenk
81.12↔ Arthrodese Double
84.25↔ Zehen-Replantation
84.26↔ Fuss-Replantation
86.85↔ Korrektur einer Syndaktylie

Prozedur I20-13

78.08↔ KnochTx an Tarsalia und Metatarsalia
78.09↔ KnochTx an andere näher bez Knochen, ausser GSchK

Prozedur I20-14

XX.CH‡↔ Kein spezifischer Kode im CHOP

Prozedur I20-15

77.38↔ Sonstige KnochDurchtr an Tarsalia und Metatarsalia
77.51↔ PlastReko Hallvalg mExostRskt/WeichtKorr/OsteotOmI
77.52↔ PlastReko Hallvalg mExostResekt/WeichtKorr/Arthrod
77.53↔ PlastReko bHallux valg m andExostResek uWeichtKorr
77.54↔ Resektion oder KorrOT bei Digitus quintus varus
77.56↔ Plastische Rekonstruktion bei Hammerzehe
77.57↔ Plastische Rekonstruktion bei Krallenzehe
77.58↔ Sonstige Res, Arthrod und plast Reko an Zehen
77.59↔ Sonstige Exostosenresektion bei Hallux valgus
79.38↔ Offene Reposition einer ZehFx mit innerer KnochFix
80.18↔ Sonstige Arthrotomie von Fuss und Zehen
80.88↔ So lok Exz oder Destr einer GelLäs an Fuss und Zeh
81.57↔ Gelenksersatz an Fuss und Zehen

ADRG I21 Bestimmte Eingriffe an Hüftgelenk und Femur oder komplexe Eingriffe an Ellenbogengelenk und Unterarm

Mindestens eine Prozedur in Tabelle I21-1

DRG I21Z Bestimmte Eingriffe an Hüftgelenk und Femur oder komplexe Eingriffe an Ellenbogengelenk und Unterarm

Prozedur I21-1

77.05↔ Sequestrektomie am Femur
77.15↔ Sonstige KnochInzis ohne KnochDurchtr am Femur
77.23↔ Keilosteotomie an Radius und Ulna
77.33↔ Sonstige Knochendurchtrennung an Radius und Ulna
77.65↔ Lokale Res von KnochLäs oder -gewebe am Femur
77.83↔ Sonstige partielle KnochRes an Radius und Ulna
77.85↔ Sonstige partielle Knochenresektion am Femur
77.93↔ Totale Resektion von Radius und Ulna
78.03↔ Knochentransplantation an Radius und Ulna
78.23↔ Verkürzungsosteotomie an Radius und Ulna
78.43↔ Sonstige plastische Reko an Radius und Ulna
78.53↔ Innere KnochFix ohne Rep der Fx an Radius und Ulna
78.65.00↔ Entf Impl Femur nnbez
78.65.01↔ Entf Impl Femur: Draht, intramedull Draht

78.65.02↔	Entf Impl Femur ausser Schaft, Marknagel
78.65.03↔	Entf Impl Femur (Schaft): Marknagel
78.65.04↔	Entf Impl Femur ausser Schaft, Ringfixateur
78.65.08↔	Entf Impl Femur: sonst OSmat
79.22↔	Off Rep einer Fx an Rad und Ulna ohne inn KnochFix
79.32↔	Off Rep einer Fx an Rad und Ulna mit inn KnochFix
79.45↔	Geschl Reposition einer EpiphysDiast des Femur
79.52↔	Offene Rep einer EpiphysDiast an Radius und Ulna
79.62↔	Débr einer offenen Fraktur an Radius und Ulna
79.82↔	Offene Reposition einer Luxation des Ellbogens
79.95↔	Nicht näher bez Operation an Verletzung des Femur
80.12↔	Sonstige Arthrotomie des Ellbogens
80.42↔	Durchtr von GelKaps, Lig oder Knorpel am Ellbog
80.72↔	Synovektomie am Ellbogen
81.24↔	Ellbogen-Arthrodese
81.85↔	Sonstige Rekonstruktion am Ellbogen
83.83↔	Plastische Rekonstruktion eines Ringbandes

ADRG I22 Gewebe- / Hauttransplantation, außer an der Hand mit schweren CC oder komplizierenden Prozeduren oder Eingriff an mehreren Lokalisationen oder schwerem Weichteilschaden

Keine Hauptdiagnose in Tabelle I22-1 und Prozedur in Tabelle I22-3 und (PCCL > 2 oder Komplizierende Prozeduren oder Eingriff an mehreren Lokalisationen oder Diagnose in Tabelle I22-2)

DRG I22Z Gewebe- / Hauttransplantation, außer an der Hand mit schweren CC oder komplizierenden Prozeduren oder Eingriff an mehreren Lokalisationen oder schwerem Weichteilschaden

Hauptdiagnose I22-1

C40.1	BNB kurze Knochen obere Extremität
C47.1	BNB: Periph Nerven obere Extremität, einschließl Schulter
C49.1	BNB: Bindegew u and WeichtGew ob Extr, einschl Schult
D16.1	Gutart Neubildung kurze Knochen obere Extremität
D21.1	So GNB Bgw/ and Weichteilgew ob Extrem, Schulter
M00.04	Arthrit/Polyarth d Staphylokokken Hand
M00.14	Arthrit/Polyarth d Pneumokokken Hand
M00.24	Arthrit/Polyarth d sonst Streptokokken Hand
M00.84	Arthrit/Polyarth d sonst nb bakt Erreger Hand
M00.94	Eitrige Arthritis, nnbez, Hand
M02.04	Arthritis nach intestinalem Bypass Hand
M02.14	Postenteritische Arthritis Hand
M02.24	Arthritis nach Impfung Hand
M02.34	Reiter-Krankheit Hand
M02.84	Sonst reaktive Arthritiden Hand
M02.94	Reaktive Arthritis, nnbez, Hand
M11.04	Apatitrheumatismus Hand
M11.14	Familiäre Chondrokalzinose Hand
M11.24	Sonst Chondrokalzinose Hand
M11.84	Sonst nb Kristall-Arthropathien Hand
M11.94	Kristall-Arthropathie, nnbez, Hand
M12.14	Kaschin-Beck-KH Hand
M12.24	Villonoduläre Synovitis (pigmentiert) Hand
M12.34	Palindromer Rheumatismus Hand
M12.44	Hydrops intermittens Hand
M12.54	Traumatische Arthropathie Hand
M12.84	Sonst nb Arthropathien, aonkl, Hand
M13.14	Monarthritis, ank, Hand
M13.84	Sonst nb Arthritis Hand
M13.94	Arthritis, nnbez, Hand
M18.0	Primäre Rhizarthrose, beidseitig
M18.1	Sonstige primäre Rhizarthrose
M18.2	Posttraumatische Rhizarthrose, beidseitig
M18.3	Sonstige posttraumatische Rhizarthrose
M18.4	Sonstige sekundäre Rhizarthrose, beidseitig
M18.5	Sonstige sekundäre Rhizarthrose
M18.9	Rhizarthrose, nnbez
M20.0	Deformität eines od mehrerer Finger
M21.84	Sonst nb erworbene Deformitäten Hand
M21.94	Erworbene Deformität Hand, nnbez
M24.04	Freier Gelenkkörper Hand
M24.14	Sonst Gelenkknorpelschädigungen Hand
M24.34	Patho Lux/Sublux Gelenk, aonkl, Hand
M24.44	Habit Lux/Sublux Gelenk Hand
M24.54	Gelenkkontraktur Hand
M24.64	Ankylose ein Gelenk Hand
M24.84	Sonst nb Gelenkschädigungen, aonkl, Hand
M24.94	Gelenkschädigung, nnbez, Hand
M25.04	Hämarthros Hand
M25.14	Gelenkfistel Hand
M25.24	Schlottergelenk Hand
M25.34	Sonst Instabilität ein Gelenk Hand
M25.44	Gelenkerguß Hand
M25.54	Gelenkschmerz Hand
M25.64	Gelenksteife, ank, Hand
M25.74	Osteophyt Hand
M25.84	Sonstige nb Gelenk-KH Hand
M25.94	Gelenk-KH, nnbez, Hand
M65.84	Sonst Synovitis u Tenosynovitis Hand
M66.24	Spontanruptur von Strecksehnen Hand
M66.30	Spontanruptur von Beugesehnen, mehrere Lok
M66.34	Spontanruptur von Beugesehnen Hand
M72.0	Fibromatose Palmarfaszie [Dupuytren-Kontraktur]
M86.04	Akute hämatogene Osteomyelitis Hand
M86.14	Sonstige akute Osteomyelitis Hand
M86.24	Subakute Osteomyelitis Hand
M86.34	Chron multifokale Osteomyelitis Hand
M86.44	Chron Osteomyelitis m Fistel, Hand
M86.54	Sonst chron hämatogene Osteomyelitis Hand
M86.64	Sonstige chron Osteomyelitis Hand
M86.84	Sonstige Osteomyelitis Hand
M86.94	Osteomyelitis, nnbez, Hand
M87.14	Knochennekrose d Arzneimittel Hand
M87.24	Knochennekrose d vorangegang Trauma Hand
M87.34	Sonst sek Knochennekrose Hand
M87.84	Sonstige Knochennekrose Hand
M87.94	Knochennekrose, nnbez, Hand
M89.64	Osteopathie nach Poliomyelitis Hand
Q68.1	Angeborene Deformität Hand
Q69.0	Akzessorische(r) Finger
Q69.1	Akzessorische(r) Daumen
Q70.0	Miteinander verwachsene Finger
Q70.1	Schwimmhautbildung an Fingern
Q71.0	Angeborenes vollständiges Fehlen obere Extremität(en)
Q71.1	Angeb Fehlen Ober- u Unterarm b vorhandener Hand
Q71.3	Angeborenes Fehlen Hand od ein/mehr Finger
Q71.6	Spalthand
S56.0	Verletz Beugemusk/-sehn, Daumen, in Höhe Unterarm
S56.1	Verletz Beugemusk/-sehn ein/mehr, so Finger, i Höhe UA
S56.3	Verletz Streck-,Abduktormusk/-sehn, Daumen, in Höhe UA

S56.4	Verletz Streckmusk/-sehn ein/mehr, so Finger, in Höhe UA
S62.20	Fraktur 1. Mittelhandknochen, Teil nnbez
S62.21	Fraktur 1. Mittelhandknochen, Basis
S62.22	Fraktur 1. Mittelhandknochen, Schaft
S62.23	Fraktur 1. Mittelhandknochen, Kollum
S62.24	Fraktur 1. Mittelhandknochen, Kopf
S62.30	Fraktur sonst Mittelhandknochens: Teil nnbez
S62.31	Fraktur eines sonstigen Mittelhandknochens: Basis
S62.32	Fraktur eines sonstigen Mittelhandknochens: Schaft
S62.33	Fraktur eines sonstigen Mittelhandknochens: Kollum
S62.34	Fraktur eines sonstigen Mittelhandknochens: Kopf
S62.4	Multiple Frakturen Mittelhandknochen
S62.50	Fraktur Daumen, Teil nnbez
S62.51	Fraktur Daumen, proximale Phalanx
S62.52	Fraktur Daumen, distale Phalanx
S62.60	Fraktur eines sonstigen Fingers, Teil nnbez
S62.61	Fraktur eines sonst Fingers, proximale Phalanx
S62.62	Fraktur eines sonstigen Fingers, mittlere Phalanx
S62.63	Fraktur eines sonstigen Fingers, distale Phalanx
S62.7	Multiple Frakturen Finger
S62.8	Fraktur sonst+nnb Teile Handgelenk u Hand
S63.10	Luxation Finger, Teil nnbez
S63.11	Luxation Finger, Metakarpophalangeal (-Gelenk)
S63.12	Luxation Finger, Interphalangeal (-Gelenk)
S63.2	Multiple Luxationen Finger
S63.4	Traumat Ruptur, Bänder Finger MCP-/InterphalGelenk
S63.60	Verstauchung Zerrung ein/mehr Finger, Teil nnb
S63.61	Verstauch Zerr ein/mehr Finger, Metakarpophal(-Gelenk)
S63.62	Verstauch Zerr ein/mehr Finger, Interphalangeal (-Gelenk)
S63.68	Verstauchung Zerrung ein/mehr Finger, sonst Teile
S63.7	Verstauchung Zerrung sonst+nnb Teile Hand
T87.0	Komplik d replantierte (Teile der) obere(n) Extremität

Diagnose I22-2

S01.83	Off Wunde (jeder Teil Kopf) m Verbind zu intrakran Verletz
S01.86	Weichteilschaden III. Gr b geschl Fraktur od Lux Kopf
S01.88	Weichteilschaden II. Gr b off Fraktur od Lux Kopf
S01.89	Weichteilschaden III. Gr b off Fraktur od Lux Kopf
S11.86	Weichteilschaden III. Gr b geschl Fraktur od Lux d Hals
S11.88	Weichteilschaden II. Gr b off Fraktur od Lux Hals
S11.89	Weichteilschaden III. Gr b off Fraktur od Lux Hals
S21.83	Off Wunde (jed Teil Thorax) m Verbind zu intrathor Verletz
S21.86	Weichteilschaden III. Gr b geschl Fraktur od Lux Thorax
S21.88	Weichteilschaden II. Gr b off Fraktur od Lux Thorax
S21.89	Weichteilschaden III. Gr b of Fraktur od Lux Thorax
S31.83	Off Wunde (jd T Abd LumbGeg Beck) m Verb intraabd Verl
S31.86	Weichteilschaden III. Gr b geschl Fraktur od Lux LWS u Be
S31.88	Weichteilschaden II. Gr b off Fraktur od Lux LWS u Be
S31.89	Weichteilschaden III. Gr b off Fraktur od Lux LWS u Be
S41.86	Weichteilschaden III. Gr b geschl Fraktur od Lux Oberarmes
S41.88	Weichteilschaden II. Gr b off Fraktur od Lux Oberarmes
S41.89	Weichteilschaden III. Gr b off Fraktur od Lux Oberarmes
S51.86	Weichteilschaden III. Gr b geschl Fraktur od Lux Unterarmes
S51.88	Weichteilschaden II. Gr b off Fraktur od Lux Unterarmes
S51.89	Weichteilschaden III. Gr b off Fraktur od Lux Unterarmes
S61.86	Weichteilschaden III. Gr b geschl Fx od Lux Handgel u Hand
S61.88	Weichteilschaden II. Gr b off Fraktur od Lux Handgel u Hand
S61.89	Weichteilschaden III. Gr b off Fraktur od Lux Handgel u Hand
S71.86	Weichteilschaden III. Gr b geschl Fx od Lux Hüfte u Obersch
S71.88	Weichteilschaden II. Gr b off Fraktur od Lux Hüfte u Obersch
S71.89	Weichteilschaden III. Gr b off Fraktur od Lux Hüfte u Obersch
S81.86	Weichteilschaden III. Gr b geschl Fx od Lux Unterschenkels
S81.88	Weichteilschaden II. Gr b off Fraktur od Lux Unterschenkels
S81.89	Weichteilschaden III. Gr b off Fraktur od Lux Unterschenkels
S91.86	Weichteilschaden III. Gr b geschl Fraktur od Luxation Fuß
S91.88	Weichteilschaden II. Gr b off Fraktur od Luxation Fuß
S91.89	Weichteilschaden III. Gr b off Fraktur od Luxation Fuß

Prozedur I22-3

83.82↔	Muskel- oder Faszientransplantation
84.21↔	Daumen-Replantation
84.22↔	Finger-Replantation (ausser Daumen)
84.23↔	Replantation von Vorderarm, Handgelenk oder Hand
84.24↔	Oberarm-Replantation
84.25↔	Zehen-Replantation
84.26↔	Fuss-Replantation
84.27↔	Replantation von Unterschenkel oder Sprunggelenk
84.28↔	Oberschenkel-Replantation
84.29↔	Sonstige Replantation
86.60↔	Freies Hauttransplantat, n.n.bez.
86.63↔	Vollhauttransplantat an andere Lokalisationen
86.65↔	Heterologe Hauttransplantation
86.66↔	Homologe Hauttransplantation
86.67↔	Haut-Regenerationsgraft
86.70↔	Gestielte oder freie Lappen, n.n.bez.
86.72↔	Verschiebung eines gestielten Lappens
86.74↔	Anbr von gestielt oder freiem Lappen an andere Lok
86.75↔	Revision von gestieltem oder freiem Lappen

ADRG I23 Lokale Exzision und Entfernung von Osteosynthesematerial außer an Hüftgelenk und Femur

Prozedur in Tabelle I23-1

DRG I23A Lokale Exzision und Entfernung von Osteosynthesematerial außer an Hüftgelenk und Femur mit komplexer Entfernung von Osteosynthesematerial oder Alter < 10 Jahre

Prozedur in Tabelle I23-2 oder Alter < 10 Jahre

DRG I23B Lokale Exzision und Entfernung von Osteosynthesematerial außer an Hüftgelenk und Femur ohne komplexe Entfernung von Osteosynthesematerial, Alter > 9 Jahre

Prozedur I23-1

01.6↔	Exzision einer Läsion am Schädel
03.01↔	Entfernen eines Fremdkörpers vom Spinalkanal
03.09↔	Sonstige Exploration und Dekompr am Spinalkanal
03.1↔	Durchtrennung einer intraspinalen Nervenwurzel

03.4↔	Exzision oder Destr einer Läsion an RM oder RMHäut
03.59↔	Sonstige plast Reko und OP an Strukt des Spinalkan
03.6↔	Lösung von Adhäsionen an Rückenmark und NervWurz
03.79↔	Sonstiger Shunt am Spinalkanal
03.94↔	Entfernen der Elektrod(n) eines spinalen Neurostim
03.97↔	Revision eines Shunts an den Rückenmarkshäuten
03.98↔	Entfernen eines Shunts von den Rückenmarkshäuten
34.03↔	Rethorakotomie
34.85↔	Implantation eines Zwerchfellschrittmachers
34.89↔	Sonstige Operationen am Zwerchfell
34.99↔	Sonstige Operationen am Thorax
37.31↔	Perikardektomie
56.94↔	Entfernen eines elektronischen Ureterstimulators
57.98↔	Entfernen eines elektronischen Blasenstimulators
76.01↔	Sequestrektomie an Gesichtsschädelknochen
76.09↔	Sonstige Inzision an Gesichtsschädelknochen
76.5↔	Temporomandibuläre Arthroplastik
76.97↔	Entfernen von internem OsteosynthMat vom GSchK
77.00↔	Sequestrektomie, ohne Angabe der Lokalisation
77.01↔	Sepuestrekt an Skapula, Klav, Rippen und Sternum
77.02↔	Sequestrektomie am Humerus
77.03↔	Sequestrektomie an Radius und Ulna
77.06↔	Sequestrektomie an der Patella
77.07↔	Sequestrektomie an Tibia und Fibula
77.09↔	Sepuestrekt an anderen näher bez Knoch, ohne GSchK
77.10↔	So KnochInzis ohne KnochDurchtr, ohne Ang der Lok
77.11↔	So KnochInzis ohKnochDurchtr anSkap/Klav/Rip/Stern
77.12↔	Sonstige KnochInzis ohne KnochDurchtr am Humerus
77.13↔	So KnochInzis ohne KnochDurchtr an Radius und Ulna
77.16↔	So KnochInzis ohne KnochDurchtr an der Patella
77.17↔	So KnochInzis ohne KnochDurchtr an Tibia und Fib
77.19↔	KnochInzis an anderen näher bez Knoch, ohne GSchK
78.60.00↔	Knochenimplantatentfernung, ohne Lok
78.60.08↔	Entfernung int KnochVerlängSystem
78.61.00↔	Entf Impl Skap, Klav, Rippen, Sternum nnbez
78.61.01↔	Entf Impl Skap u Klav: Draht, intramedull
78.61.08↔	Entf Impl Skap u Klav: sonst OS
78.61.11↔	Entf Impl Rippen u Sternum
78.62.00↔	Entf Impl Humerus nnbez
78.62.01↔	Entf Impl Humerus: intramed Draht, Schr
78.62.02↔	Entf Impl Humerus: dyn KomprSchr
78.62.08↔	Entf Impl Humerus: sonst OSmat
78.63.00↔	Entf Impl Radius und Ulna nnbez
78.63.01↔	Entf Impl Radius u Ulna: intramed Draht
78.63.08↔	Entf Impl Radius u Ulna: sonst
78.64.00↔	Entf Impl Karpalia und Metakarpalia nnbez
78.64.01↔	Entf Impl Karp u MetaKarp intramed Draht
78.64.08↔	Entf Impl Karp u Metakarp sonst OSmat
78.66.00↔	Entf Impl Patella nnbez
78.66.01↔	Entf Impl der Patella: intramed Draht, Schraub
78.66.08↔	Entf Impl der Patella: sonst OSmat
78.67.00↔	Entf Impl Tibia und Fibula nnbez
78.67.01↔	Entf Impl Tibia/Fibula: intramed Draht, Schr
78.67.11↔	Entf Impl der Tibia: winkelstab Platte
78.67.12↔	Entf Impl der Tibia: Marknagel
78.67.13↔	Entf Impl der Tibia: dyn KomprSchr
78.67.21↔	Entf Impl der Fibula: winkelstab Platte
78.67.22↔	Entf Impl der Fibula: Marknagel
78.67.28↔	Entf Impl Tibia/Fibula: sonst OSmat
78.68.00↔	Entf Impl Tarsalia und Metatarsalia nnbez
78.68.01↔	Entf Impl Tars u MetaTars: intramed
78.68.08↔	Entf Impl Tars u MetaTars: sonst Osteosyn
78.69.00↔	Entf Impl and näh bez Kn, auss GSchKn nnbez
78.69.11↔	Entf Impl Phal Hand: intramed Draht
78.69.18↔	Entf Impl Phal Hand: sonst OSmat
78.69.21↔	Entf Impl Becken: Draht, Schr, Cerclage
78.69.22↔	Entf Impl Becken: winkelstab Platte
78.69.28↔	Entf Impl Becken: sonst OSmat
78.69.31↔	Entf Impl Talus/Kalkaneus: intramed Draht
78.69.38↔	Entf Impl Talus u Kalkaneus: sonst OSm
78.69.41↔	Entf Impl Phal Fuss: intramed Draht
78.69.48↔	Entf Impl Phal Fuss: sonst OSmat
78.69.51↔	Entf Impl an and Knochen: Draht
78.69.52↔	Knochenimplantatentf an and nbez Knochen
78.69.53↔	Entf Impl an and Knochen: Winkelplatte
78.69.58↔	Entf Impl an and Knochen: sonst OSmat
78.69.61↔	Entfernung von Osteosynthesematerial WS
78.69.71↔	Arthroskopische Entfernung von Osteosynt
80.00↔	Arthrotomie zur ProthEntf, ohne Angabe der Lok
80.01↔	Arthrotomie zur ProthEntf an der Schulter
80.02↔	Arthrotomie zur Prothesenentfernung am Ellbogen
80.03↔	Arthrotomie zur Prothesenentfernung am Handgelenk
80.04↔	Arthrotomie zur ProthEntf an Hand und Fingern
80.07↔	Arthrotomie zur ProthEntf am Sprunggelenk
80.08↔	Arthrotomie zur ProthEntf an Fuss und Zehen
80.09↔	Arthrotomie zur ProthEntf an anderer bez Lok
80.11↔	Sonstige Arthrotomie der Schulter
80.80↔	So lokale Exz oder Destr einer GelLäs, n.n.bez.

Prozedur I23-2

01.6↔	Exzision einer Läsion am Schädel
03.4↔	Exzision oder Destr einer Läsion an RM oder RMHäut
03.6↔	Lösung von Adhäsionen an Rückenmark und NervWurz
37.31↔	Perikardektomie
76.01↔	Sequestrektomie an Gesichtsschädelknochen
76.5↔	Temporomandibuläre Arthroplastik
77.00↔	Sequestrektomie, ohne Angabe der Lokalisation
77.01↔	Sepuestrekt an Skapula, Klav, Rippen und Sternum
77.02↔	Sequestrektomie am Humerus
77.03↔	Sequestrektomie an Radius und Ulna
77.06↔	Sequestrektomie an der Patella
77.07↔	Sequestrektomie an Tibia und Fibula
77.09↔	Sepuestrekt an anderen näher bez Knoch, ohne GSchK
77.12↔	Sonstige KnochInzis ohne KnochDurchtr am Humerus
77.16↔	So KnochInzis ohne KnochDurchtr an der Patella
80.00↔	Arthrotomie zur ProthEntf, ohne Angabe der Lok
80.01↔	Arthrotomie zur ProthEntf an der Schulter
80.03↔	Arthrotomie zur Prothesenentfernung am Handgelenk
80.07↔	Arthrotomie zur ProthEntf am Sprunggelenk
80.09↔	Arthrotomie zur ProthEntf an anderer bez Lok

ADRG I25 Diagnostische Eingriffe an Knochen und Gelenken einschließlich Biopsie

Prozedur in Tabelle I25-1

DRG I25Z Diagnostische Eingriffe an Knochen und Gelenken einschließlich Biopsie

Prozedur I25-1

01.15↔	Biopsie am Schädel
76.11↔	Biopsie an Gesichtsschädelknochen
77.40↔	Knochenbiopsie, ohne Angabe der Lokalisation
77.41↔	KnochBiops von Skapula, Klav, Rippen und Sternum
77.42↔	Knochenbiopsie am Humerus
77.43↔	Knochenbiopsie an Radius und Ulna
77.44↔	Knochenbiopsie an Karpalia und Metakarpalia
77.45↔	Knochenbiopsie am Femur
77.46↔	Knochenbiopsie an der Patella
77.47↔	Knochenbiopsie an Tibia und Fibula
77.48↔	Knochenbiopsie an Tarsalia und Metatarsalia
77.49↔	KnochBiops an and näher bez Knoch, ausser GSchK
80.30↔	Gelenksbiopsie, ohne Angabe der Lokalisation
80.31↔	Gelenksbiopsie an der Schulter
80.32↔	Gelenksbiopsie am Ellbogen
80.33↔	Gelenksbiopsie am Handgelenk
80.34↔	Gelenksbiopsie an Hand und Finger
80.36↔	Gelenksbiopsie am Knie
80.37↔	Gelenksbiopsie am Sprunggelenk
80.38↔	Gelenksbiopsie an Fuss und Zehen
80.39↔	GelBiops an anderer, bezeichneter Lokalisation

ADRG I27 Eingriffe am Weichteilgewebe

Prozedur in Tabelle I27-2

DRG I27A Eingriffe am Weichteilgewebe mit äußerst schweren CC oder bei bösartiger Neubildung, mit schweren CC

PCCL > 3 oder Hauptdiagnose in Tabelle I27-1 und PCCL > 2

DRG I27B Eingriffe am Weichteilgewebe mit schweren CC oder bei bösartiger Neubildung

PCCL > 2 oder Hauptdiagnose in Tabelle I27-1

DRG I27C Eingriffe am Weichteilgewebe ohne äußerst schwere oder schwere CC, außer bei bösartiger Neubildung

Hauptdiagnose I27-1

C49.0	BNB: Bindegewebe u and Weichteilgew Kopf/ Gesicht/ Hals
C49.1	BNB: Bindegew u and WeichtGew ob Extr, einschl Schult
C49.2	BNB: Bindegew u and WeichtGew unter Extr, einschl Hüfte
C49.3	BNB: Bindegewebe und andere Weichteilgewebe des Thorax
C49.4	BNB: Bindegewebe u andere WeichtGew des Abdomens
C49.5	BNB: Bindegewebe u andere WeichtGewebe des Beckens
C49.6	BNB: Bindegew u and WeichtGewebe des Rumpfes, nnbez
C49.8	BNB: Bindegew u and WeichtGew, mehr Teilber überlapp

Prozedur I27-2

08.22↔	Exzision einer anderen klein Läsion am Augenlid
08.23↔	Exzision einer gröss Läsion am Lid, nicht durchgeh
08.24↔	Exzision einer grösseren Läsion am Augenlid, perf
18.21↔	Exzision eines präaurikulären Sinus
18.29↔	Exz oder Destr einer anderen Läsion am äuss Ohr
18.31↔	Radikale Exzision einer Läsion am äusseren Ohr
18.39↔	Sonstige Exzision am äusseren Ohr
21.32↔	Exz und lokale Destr einer and Läsion an der Nase
21.4↔	Resektion der Nase
34.23↔	Biopsie an der Brustwand
54.3↔	Exz o Destr von Läs o Gew an Bauchw o Nabel
80.70↔	Synovektomie, ohne Angabe der Lokalisation
80.74↔	Synovektomie an Hand und Finger
80.75↔	Synovektomie an der Hüfte
80.79↔	Synovektomie an anderen näher bezeichneten Lok
80.81↔	So lok Exz oder Destr einer GelLäs an der Schult
80.82↔	So lokale Exz oder Destr einer GelLäs am Ellbog
80.83↔	So lokale Exz oder Destr einer GelLäs am HdGel
80.85↔	So lokale Exz oder Destr einer GelLäs an der Hüfte
80.86↔	So lokale Exz oder Destr einer GelLäs am Knie
80.87↔	Sonstige lokale Exz oder Destr einer GelLäs am SG
80.88↔	So lok Exz oder Destr einer GelLäs an Fuss und Zeh
80.89↔	So lok Exz oder Destr einer GelLäs an and bez Lok
80.90↔	Sonstige Exzision an einem Gelenk, n.n.bez.
80.91↔	Sonstige Exzision an der Schulter
80.92↔	Sonstige Exzision am Ellbogen
80.93↔	Sonstige Exzision am Handgelenk
80.94↔	Sonstige Exzision an Hand- und Fingergelenk
80.95↔	Sonstige Exzision am Hüftgelenk
80.96↔	Sonstige Exzision am Knie
80.97↔	Sonstige Exzision am Sprunggelenk
80.98↔	Sonstige Exzision an Fuss- und Zehengelenk
80.99↔	Sonstige Exz an einem Gelenk an anderer bez Lok
81.85↔	Sonstige Rekonstruktion am Ellbogen
81.93↔	Naht an Kapsel oder Ligament der oberen Extrem
81.96↔	Sonstige Rekonstruktion an Gelenken
82.03↔	Bursotomie an der Hand
82.31↔	Bursektomie an der Hand
82.32↔	Exzision einer Handsehne zur Transplantation
82.34↔	Exzision von Muskel oder Faszie der Hand zur Tx
83.01↔	Exploration einer Sehnenscheide
83.02↔	Myotomie
83.03↔	Bursotomie
83.09↔	Sonstige Inzision an den Weichteilen
83.11↔	Tenotomie der Achillessehne
83.12↔	Tenotomie der Hüft-Adduktoren
83.13↔	Sonstige Tenotomie
83.14↔	Fasziotomie oder Aponeurotomie
83.19↔	Sonstige Durchtrennung von Weichteilen
83.21↔	Biopsie an den Weichteilen
83.31↔	Exzision einer Läsion an einer Sehnenscheide
83.32↔	Exzision einer Läsion an einem Muskel
83.39↔	Exzision einer Läsion an anderen Weichteilen
83.41↔	Exzision einer Sehne zur Transplantation
83.42↔	Sonstige Tenonektomie
83.44↔	Sonstige Fasziektomie
83.49↔	Sonstige Exzision von Weichteilen
83.5↔	Bursektomie

83.61↔	Naht einer Sehnenscheide
83.62↔	Sekundäre Naht einer Sehne
83.64↔	Sonstige Naht einer Sehne
83.65↔	Sonstige Naht an Muskel oder Faszie
83.71↔	Sehnenverlängerung
83.72↔	Sehnenverkürzung
83.73↔	Reinsertion einer Sehne
83.74↔	Reinsertion eines Muskels
83.75↔	Sehnentransfer oder -transplantation
83.76↔	Sonstige Sehnentransposition
83.77↔	Muskeltransfer oder -transplantation
83.79↔	Sonstige Muskeltransposition
83.81↔	Sehnentransplantation
83.82↔	Muskel- oder Faszientransplantation
83.85↔	Sonstige Längenänderung an Muskel oder Sehne
83.86↔	Quadrizepssehnen-Rekonstruktion
83.87↔	Sonstige plastische Operationen am Muskel
83.88↔	Sonstige plastische Operationen an der Sehne
83.89↔	Sonstige plastische Operationen an der Faszie
83.91↔	Lösung von Adhäs von Muskel, Sehne, Fasz und Bursa
83.99↔	Andere OP an Muskel, Sehne, Faszie und Bursa

ADRG I28 Andere Eingriffe an Knochen oder Bindegewebe

Mindestens eine Prozedur in Tabelle I28-1

DRG I28A Komplexe Eingriffe an Knochen oder Bindegewebe

Prozedur in Tabelle I28-2 oder Prozedur in Tabelle I28-3

DRG I28B Mässig komplexe Eingriffe an Knochen oder Bindegewebe

Prozedur in Tabelle I28-4

DRG I28C Andere Eingriffe an Knochen oder Bindegewebe

Prozedur I28-1

01.14↔	Offene Biopsie am Gehirn
01.24↔	Sonstige Kraniotomie
01.25↔	Sonstige Kraniektomie
04.03↔	Durchtr o Quetsch (Crushing) v and kran u periphNn
04.04↔	Sonstige Inzision an kranialen und periph Nerven
04.06↔	Sonstige Exzision von kran oder periph Ganglien
04.07↔	So Exz oder Avuls von kran oder periph Nerven
04.11↔	Geschl[perkut][Nad-]Biops an kran o periphN oGangl
04.12↔	Offene Biopsie an kran oder periph Nerv oder Gangl
04.2↔	Destruktion von kranialen und peripheren Nerven
04.42↔	Sonstige Dekompression an kranialen Nerven
04.49↔	So Dekompr o Lös von Adhäs an periph N o Gangl
04.6↔	Transposition von kranialen und peripheren Nerven
04.76↔	Plast Reko alte traumat Verletz an kran u periphNn
04.79↔	Sonstige Neuroplastik
04.92↔	Implant o Ersetz d Elektrod(n) e periph Neurostim
04.93↔	Entfernen der Elektrode(n) eines periph Neurostim
04.99↔	Sonstige Operation an kranialen und periph Nerven
05.0↔	Durchtrennung von sympath Nerven oder Ganglien
05.11↔	Biopsie an einem sympathischen Nerv oder Ganglion
05.19↔	Sonstige diagn Massnahm an sympath Nerven oder Ggl
05.21↔	Exzision des Ganglion sphenopalatinum
05.22↔	Zervikale Sympathektomie
05.23↔	Lumbale Sympathektomie
05.24↔	Präsakrale Sympathektomie
05.25↔	Periarterielle Sympathektomie
05.29↔	Sonstige SympEkt und Exzision eines Ganglions
05.89↔	Sonstige Operation an sympath Nerv oder Ganglion
05.9↔	Sonstige Operationen am Nervensystem
06.13↔	Biopsie an der Nebenschilddrüse
06.92↔	Ligatur von Gefässen der Schilddrüse
06.93↔	Naht an der Schilddrüse
21.07↔	StillngEpistax duExzMukos,Haut-Tx Sept/lat NasWand
21.83↔	Totale plastische Nasenrekonstruktion
21.84↔	Revision einer Rhinoplastik
21.85↔	Augmentationsrhinoplastik
21.86↔	Rhinoplastik der Nasenweichteile
21.87↔	Sonstige Rhinoplastik
21.88↔	Sonstige Septumplastik
21.89↔	Sonstige plastische Reko und OP an der Nase
22.2↔	Endonasale Nasennebenhöhlen-Eröffnung
22.61↔	Exz e Läs am Sin maxill d den Zug nach Caldw-Luc
22.62↔	Exz einer Läsion am Sinus maxill durch and Zugang
29.92↔	Durchtrennung des N. glossopharyngeus
31.91↔	Durchtrennung des N. laryngeus
33.28↔	Offene Lungenbiopsie
33.31↔	Destruktion des N. phrenicus für Lungenkollaps
34.03↔	Rethorakotomie
34.3↔	Exz oder Destr von Läsion oder Gewebe des Mdst
34.4↔	Exzision oder Destr einer Läsion an der Brustwand
34.74↔	Korrektur einer Brustwanddeformität
34.81↔	Exzision von Läsion oder Gewebe am Zwerchfell
34.93↔	Plastische Rekonstruktion an der Pleura
38.21↔	Biopsie eines Blutgefässes
40.11↔	Biopsie an einer lymphatischen Struktur
40.19↔	Sonstige diagn Massnahmen an lymphat Strukturen
40.21↔	Exzision eines tiefen zervikalen Lymphknotens
40.22↔	Exzision eines mammaria-interna Lymphknotens
40.23↔	Exzision eines axillären Lymphknotens
40.24↔	Exzision eines inguinalen Lymphknotens
40.29↔	Einfache Exzision einer anderen lymphat Struktur
40.3↔	Exzision von regionalen Lymphknoten
40.50↔	Radikale Exzision von Lymphknoten, n.n.bez.
40.51↔	Radikale Exzision von axillären Lymphknoten
40.52↔	Radikale Exzision von periaortalen Lymphknoten
40.53↔	Radikale Exzision von iliakalen Lymphknoten
40.54↔	Radikale Exzision der Leistengegend
40.59↔	Radikale Exzision anderer Lymphknoten
40.9↔	Sonstige Operationen an lymphatischen Strukturen
41.42↔	Exzision von Läsion oder Gewebe der Milz
41.43↔	Partielle Splenektomie
41.5↔	Totale Splenektomie
50.12↔	Offene Biopsie an der Leber
50.14↔	Laparoskopische Leberbiopsie
55.01↔	Nephrotomie
55.11↔	Pyelotomie

55.12↔ Pyelostomie
55.24↔ Offene Nierenbiopsie
55.81↔ Naht einer Rissverletzung an der Niere
55.84↔ Reposition einer Nierenstiel-Torsion
62.3↔ Einseitige Orchidektomie
62.41↔ Entfernen beider Hoden im gleichen Eingriff
77.10↔ So KnochInzis ohne KnochDurchtr, ohne Ang der Lok
77.11↔ So KnochInzis ohKnochDurchtr anSkap/Klav/Rip/Stern
77.20↔ Keilosteotomie, ohne Angabe der Lokalisation
77.21↔ Keilosteot an Skapula, Klav, Rippen und Sternum
77.29↔ So Keilosteot an and näher bez Knoch, ausser GSchK
77.30↔ Sonstige KnochDurchtr, ohne Angabe der Lok
77.31↔ So KnochDurchtr an Skap, Klav, Rippen und Sternum
77.39↔ So KnochDurchtr an and näher bez Knoch, auss GSchK
77.60↔ Lok Res von KnochLäs oder -gew, ohne Ang der Lok
77.61↔ Lok Res v KnochLäs o -gew an Skap,Klav,Rip u Stern
77.80↔ Sonstige partielle KnochRes, ohne Angabe der Lok
77.81↔ So part KnochRes an Skap, Klav, Rippen und Sternum
77.89↔ So part KnochRes an and näh bez Knoch, auss GSchK
77.90↔ Totale KnochRes, ohne Angabe der Lokalisation
77.91↔ Totale Res von Skapula, Klav, Rippen und Sternum
77.99↔ Tot KnochResekt an and näher bez Knoch, auss GSchK
78.00↔ KnochTx, ohne Angabe der Lokalisation
78.01↔ KnochTx an Skapula, Klavikula, Rippen und Sternum
78.06↔ Knochentransplantation an der Patella
78.08↔ KnochTx an Tarsalia und Metatarsalia
78.09↔ KnochTx an andere näher bez Knochen, ausser GSchK
78.10↔ Anlegen eines Fixat externe, ohne Angabe der Lok
78.11↔ Anl eines Fixat ext an Skap, Klav, Rip und Stern
78.12↔ Anlegen eines Fixateur externe am Humerus
78.13↔ Anlegen eines Fixateur externe an Radius und Ulna
78.14↔ Anlegen eines Fixat ext an Karpal und Metakarpal
78.15↔ Anlegen eines Fixateur externe am Femur
78.16↔ Anlegen eines Fixateur externe an der Patella
78.17↔ Anlegen eines Fixateur externe an Tibia und Fibula
78.18↔ Anlegen eines Fixat externe an Tarsal und Metatars
78.19↔ Anl e Fixat ext an and näh bez Knoch, auss GSchK
78.20↔ VerküOsteot, ohne Angabe der Lokalisation
78.30↔ VerläOsteot an Extrem, ohne Angabe der Lok
78.39↔ VerläOsteot an anderen näher bezeichneten Knochen
78.40↔ So plast Reko an Knochen, ohne Angabe der Lok
78.41↔ So plast Reko an Skapula, Klav, Rippen und Sternum
78.50↔ Inn KnochFix ohne Rep der Fx, ohne Angabe der Lok
78.51↔ Inn KnochFix oh Rep d Fx an Skap, Klav, Rip uStern
78.52↔ Innere KnochFix ohne Rep der Fraktur am Humerus
78.53↔ Innere KnochFix ohne Rep der Fx an Radius und Ulna
78.54↔ Inn KnochFix oh Rep der Fx an Karpal u Metakarpal
78.55↔ Innere KnochFix ohne Rep der Fraktur am Femur
78.56↔ Innere KnochFix ohne Rep der Fraktur an der Patel
78.57↔ Inn KnochFix ohne Rep der Fx an Tibia und Fibula
78.58↔ Inn KnochFix oh Rep der Fx an Tarsal und Metatars
78.59↔ InnKnochFix ohRep dFx v andnähbez Knoch,auss GSchK
78.60.00↔ Knochenimplantatentfernung, ohne Lok
78.60.08↔ Entfernung int KnochVerlängSystem
78.61.00↔ Entf Impl Skap, Klav, Rippen, Sternum nnbez
78.61.01↔ Entf Impl Skap u Klav: Draht, intramedull
78.61.08↔ Entf Impl Skap u Klav: sonst OS
78.61.11↔ Entf Impl Rippen u Sternum
78.63.00↔ Entf Impl Radius und Ulna nnbez
78.63.01↔ Entf Impl Radius u Ulna: intramed Draht
78.63.08↔ Entf Impl Radius u Ulna: sonst
78.66.00↔ Entf Impl Patella nnbez
78.66.01↔ Entf Impl der Patella: intramed Draht, Schraub
78.66.08↔ Entf Impl der Patella: sonst OSmat
78.67.00↔ Entf Impl Tibia und Fibula nnbez
78.67.01↔ Entf Impl Tibia/Fibula: intramed Draht, Schr
78.67.11↔ Entf Impl der Tibia: winkelstab Platte
78.67.12↔ Entf Impl der Tibia: Marknagel
78.67.13↔ Entf Impl der Tibia: dyn KomprSchr
78.67.21↔ Entf Impl der Fibula: winkelstab Platte
78.67.22↔ Entf Impl der Fibula: Marknagel
78.67.28↔ Entf Impl Tibia/Fibula: sonst OSmat
78.68.00↔ Entf Impl Tarsalia und Metatarsalia nnbez
78.68.01↔ Entf Impl Tars u MetaTars: intramed
78.68.08↔ Entf Impl Tars u MetaTars: sonst Osteosyn
78.90↔ Einsetz eines KnochWachstStimul, ohne Ang der Lok
78.91↔ Einsetz e KnochWachstStimul anSkap,Klav,Rip uStern
78.92↔ Einsetzen eines KnochWachstStimul am Humerus
78.93↔ Einsetz eines KnochWachstStimul an Radius und Ulna
78.94↔ Einsetz e KnochWachstStimul an Karpal u Metakarpal
78.95↔ Einsetzen eines KnochWachstStimul am Femur
78.96↔ Einsetzen eines KnochWachstStimul an der Patella
78.97↔ Einsetz eines KnochWachstStimul an Tibia und Fib
78.98↔ Einsetz e KnochWachstStimul an Tarsal und Metatars
78.99↔ Einsetz KnochWachstStimul andnähbezKnoch,aussGSchK
79.10↔ Geschl Rep e Fx mit inn KnochFix, ohne Ang der Lok
79.19↔ Geschl Rep einer Fx and bez Knoch mit inn KnochFix
79.20↔ Off Rep e Fx ohne inn KnochFix, ohne Ang der Lok
79.29↔ Off Rep einer Fx and bez Knoch ohne inn KnochFix
79.30↔ Off Rep e Fx mit inn KnochFix, ohne Ang der Lok
79.39↔ Offene Rep einer Fx and bez Knoch mit inn KnochFix
79.40↔ Geschl Rep einer EpiphysDiast, ohne Angabe der Lok
79.49↔ Geschl Rep einer EpiphysDiast anderer bez Knochen
79.50↔ Offene Rep einer EpiphysDiast, ohne Angabe der Lok
79.60↔ Débr einer offenen Fraktur, ohne Angabe der Lok
79.69↔ Débridem off Fx and nbez Kn, auss GesichtsschKn
79.79↔ Geschl Rep einer Luxation an anderer bez Lok
79.80↔ Offene Reposition einer Luxation an nicht bez Lok
79.81↔ Offene Reposition einer Luxation der Schulter
79.89↔ Offene Rep einer Luxation an anderer bez Lok
79.90↔ Nicht näher bez OP an Fraktur, ohne Angabe der Lok
79.99↔ Nicht näher bez OP an einem anderen bez Knochen
80.00↔ Arthrotomie zur ProthEntf, ohne Angabe der Lok
80.09↔ Arthrotomie zur ProthEntf an anderer bez Lok
80.10↔ Sonstige Arthrotomie, ohne Angabe der Lokalisation
80.11↔ Sonstige Arthrotomie der Schulter
80.19↔ Sonstige Arthrotomie an anderer bez Lokalisation
80.40↔ Durchtr von GelKaps, Lig o Knorp, oh Ang der Lok
80.41↔ Durchtr von GelKaps, Lig oder Knorp an der Schult
80.44↔ Durchtr von GelKaps, Lig o Knorp an Hand und Fing
80.45↔ Durchtr von GelKaps, Lig oder Knorpel an der Hüfte
80.49↔ Durchtr von GelKaps, Lig oder Knorp and bez Lok
80.74↔ Synovektomie an Hand und Finger
80.80↔ So lokale Exz oder Destr einer GelLäs, n.n.bez.
80.89↔ So lok Exz oder Destr einer GelLäs an and bez Lok
81.04↔ Dorsale und dorsolumb Spondylodes, ventr Zugang
81.20↔ Arthrodese an nicht bezeichneten Gelenken
81.23↔ Schulter-Arthrodese
81.29↔ Arthrodese an anderen näher bezeichneten Gelenken
81.34↔ ReOP e dors und dorsolumb Spondylodes, ventr Zug
81.71↔ Arthropl mit Implantat am Metakarpophal- und IPG
81.75↔ Arthropl ohne Implantat am Karpokarpal- oder KMKG
81.96↔ Sonstige Rekonstruktion an Gelenken
81.97↔ Revision einer GelProth an der oberen Extremität
81.99↔ Sonstige Operationen an Gelenken und GelStrukt
82.39↔ Sonstige Exzision von Weichteilen der Hand
83.45↔ Sonstige Myektomie
83.92↔ Einsetzen oder Ersetzen eines SkelMuskStimul
83.93↔ Entfernen eines Skelettmuskelstimulators
84.29↔ Sonstige Replantation
84.44↔ Implantation einer prothet Vorrichtung am Arm
84.53↔ Implant von int VerlängVorr d Extrem m kinet Trakt
84.54↔ Implant von sonst internen VerlängVorr der Extrem
84.56↔ Einsetzen von Spacer (Zement)
84.57↔ Entfernen von Spacer (Zement)
84.71↔ Anlegen externe Fixationsvorrichtung
84.72↔ Anlegen externen Fixation, Ringsyst
84.73↔ Anlegen einer gemischten Vorrichtung
84.92↔ Trennung von eineiigen siamesischen Zwillingen
84.93↔ Trennung von zweieiigen siamesischen Zwillingen

84.99↔	Sonstige Operationen am Bewegungsapparat
86.06↔	Einsetzen einer vollständig implantbar InfPump
86.08↔	Ersetzen einer vollständig implantbar InfPump
86.94↔	Ein-/ErsetzPulsgener eNeurostim einzLeit, ni aufladbar spezif
86.95↔	Ein-/ErsetzPulsgener eNeurostim doppLeit, ni aufladbar spezif
86.97↔	Einsetzen aufladb Neurostim, aufladb, 1L
86.98↔	Einsetzen aufladb Neurostim, aufladb, 2L
XX.CH‡↔	Kein spezifischer Kode im CHOP

Prozedur I28-2

34.4↔	Exzision oder Destr einer Läsion an der Brustwand
34.74↔	Korrektur einer Brustwanddeformität
34.81↔	Exzision von Läsion oder Gewebe am Zwerchfell
34.93↔	Plastische Rekonstruktion an der Pleura
41.42↔	Exzision von Läsion oder Gewebe der Milz
41.43↔	Partielle Splenektomie
41.5↔	Totale Splenektomie

Prozedur I28-3

86.06↔	Einsetzen einer vollständig implantbar InfPump
86.08↔	Ersetzen einer vollständig implantbar InfPump

Prozedur I28-4

01.14↔	Offene Biopsie am Gehirn
01.24↔	Sonstige Kraniotomie
01.25↔	Sonstige Kraniektomie
04.03↔	Durchtr o Quetsch (Crushing) v and kran u periphNn
04.04↔	Sonstige Inzision an kranialen und periph Nerven
04.06↔	Sonstige Exzision von kran oder periph Ganglien
04.07↔	So Exz oder Avuls von kran oder periph Nerven
04.11↔	Geschl[perkut][Nad-]Biops an kran o periphN oGangl
04.12↔	Offene Biopsie an kran oder periph Nerv oder Gangl
04.2↔	Destruktion von kranialen und peripheren Nerven
04.6↔	Transposition von kranialen und peripheren Nerven
04.76↔	Plast Reko alte traumat Verletz an kran u periphNn
04.79↔	Sonstige Neuroplastik
04.92↔	Implant o Ersetz d Elektrod(n) e periph Neurostim
04.93↔	Entfernen der Elektrode(n) eines periph Neurostim
04.99↔	Sonstige Operation an kranialen und periph Nerven
05.0↔	Durchtrennung von sympath Nerven oder Ganglien
05.11↔	Biopsie an einem sympathischen Nerv oder Ganglion
05.19↔	Sonstige diagn Massnahm an sympath Nerven oder Ggl
05.21↔	Exzision des Ganglion sphenopalatinum
05.22↔	Zervikale Sympathektomie
05.23↔	Lumbale Sympathektomie
05.24↔	Präsakrale Sympathektomie
05.25↔	Periarterielle Sympathektomie
05.29↔	Sonstige SympEkt und Exzision eines Ganglions
05.89↔	Sonstige Operation an sympath Nerv oder Ganglion
05.9↔	Sonstige Operationen am Nervensystem
06.13↔	Biopsie an der Nebenschilddrüse
06.92↔	Ligatur von Gefässen der Schilddrüse
06.93↔	Naht an der Schilddrüse
21.07↔	StillngEpistax duExzMukos,Haut-Tx Sept/lat NasWand
21.88↔	Sonstige Septumplastik
22.2↔	Endonasale Nasennebenhöhlen-Eröffnung
22.61↔	Exz e Läs am Sin maxill d den Zug nach Caldw-Luc
22.62↔	Exz einer Läsion am Sinus maxill durch and Zugang
29.92↔	Durchtrennung des N. glossopharyngeus
31.91↔	Durchtrennung des N. laryngeus
33.28↔	Offene Lungenbiopsie
33.31↔	Destruktion des N. phrenicus für Lungenkollaps
34.03↔	Rethorakotomie
34.3↔	Exz oder Destr von Läsion oder Gewebe des Mdst
34.4↔	Exzision oder Destr einer Läsion an der Brustwand
34.74↔	Korrektur einer Brustwanddeformität
34.81↔	Exzision von Läsion oder Gewebe am Zwerchfell
34.93↔	Plastische Rekonstruktion an der Pleura
38.21↔	Biopsie eines Blutgefässes
40.11↔	Biopsie an einer lymphatischen Struktur
40.19↔	Sonstige diagn Massnahmen an lymphat Strukturen
40.21↔	Exzision eines tiefen zervikalen Lymphknotens
40.22↔	Exzision eines mammaria-interna Lymphknotens
40.23↔	Exzision eines axillären Lymphknotens
40.24↔	Exzision eines inguinalen Lymphknotens
40.29↔	Einfache Exzision einer anderen lymphat Struktur
40.3↔	Exzision von regionalen Lymphknoten
40.50↔	Radikale Exzision von Lymphknoten, n.n.bez.
40.51↔	Radikale Exzision von axillären Lymphknoten
40.52↔	Radikale Exzision von periaortalen Lymphknoten
40.53↔	Radikale Exzision von iliakalen Lymphknoten
40.54↔	Radikale Exzision der Leistengegend
40.59↔	Radikale Exzision anderer Lymphknoten
40.9↔	Sonstige Operationen an lymphatischen Strukturen
41.42↔	Exzision von Läsion oder Gewebe der Milz
41.43↔	Partielle Splenektomie
41.5↔	Totale Splenektomie
50.12↔	Offene Biopsie an der Leber
50.14↔	Laparoskopische Leberbiopsie
55.01↔	Nephrotomie
55.11↔	Pyelotomie
55.12↔	Pyelostomie
55.24↔	Offene Nierenbiopsie
55.81↔	Naht einer Rissverletzung an der Niere
55.84↔	Reposition einer Nierenstiel-Torsion
62.3↔	Einseitige Orchidektomie
62.41↔	Entfernen beider Hoden im gleichen Eingriff
77.10↔	So KnochInzis ohne KnochDurchtr, ohne Ang der Lok
77.11↔	So KnochInzis ohKnochDurchtr anSkap/Klav/Rip/Stern
77.20↔	Keilosteotomie, ohne Angabe der Lokalisation
77.21↔	Keilosteot an Skapula, Klav, Rippen und Sternum
77.29↔	So Keilosteot an and näher bez Knoch, ausser GSchK
77.30↔	Sonstige KnochDurchtr, ohne Angabe der Lok
77.31↔	So KnochDurchtr an Skap, Klav, Rippen und Sternum
77.39↔	So KnochDurchtr an and näher bez Knoch, auss GSchK
77.61↔	Lok Res v KnochLäs o -gew an Skap,Klav,Rip u Stern
77.81↔	So part KnochRes an Skap, Klav, Rippen und Sternum
77.91↔	Totale Res von Skapula, Klav, Rippen und Sternum
78.00↔	KnochTx, ohne Angabe der Lokalisation
78.01↔	KnochTx an Skapula, Klavikula, Rippen und Sternum
78.06↔	Knochentransplantation an der Patella
78.08↔	KnochTx an Tarsalia und Metatarsalia
78.09↔	KnochTx an andere näher bez Knochen, ausser GSchK
78.10↔	Anlegen eines Fixat externe, ohne Angabe der Lok
78.11↔	Anl eines Fixat ext an Skap, Klav, Rip und Stern
78.12↔	Anlegen eines Fixateur externe am Humerus
78.13↔	Anlegen eines Fixateur externe an Radius und Ulna
78.14↔	Anlegen eines Fixat ext an Karpal und Metakarpal
78.15↔	Anlegen eines Fixateur externe am Femur
78.16↔	Anlegen eines Fixateur externe an der Patella
78.17↔	Anlegen eines Fixateur externe an Tibia und Fibula
78.18↔	Anlegen eines Fixat externe an Tarsal und Metatars
78.19↔	Anl e Fixat ext an and näh bez Knoch, auss GSchK
78.20↔	VerküOsteot, ohne Angabe der Lokalisation
78.30↔	VerläOsteot an Extrem, ohne Angabe der Lok
78.39↔	VerläOsteot an anderen näher bezeichneten Knochen
78.40↔	So plast Reko an Knochen, ohne Angabe der Lok

78.41↔	So plast Reko an Skapula, Klav, Rippen und Sternum
78.50↔	Inn KnochFix ohne Rep der Fx, ohne Angabe der Lok
78.51↔	Inn KnochFix oh Rep d Fx an Skap, Klav, Rip uStern
78.52↔	Innere KnochFix ohne Rep der Fraktur am Humerus
78.53↔	Innere KnochFix ohne Rep der Fx an Radius und Ulna
78.54↔	Inn KnochFix oh Rep der Fx an Karpal u Metakarpal
78.55↔	Innere KnochFix ohne Rep der Fraktur am Femur
78.56↔	Innere KnochFix ohne Rep der Fraktur an der Patel
78.57↔	Inn KnochFix ohne Rep der Fx an Tibia und Fibula
78.58↔	Inn KnochFix oh Rep der Fx an Tarsal und Metatars
78.59↔	InnKnochFix ohRep dFx v andnähbez Knoch,auss GSchK
78.60.00↔	Knochenimplantatentfernung, ohne Lok
78.60.08↔	Entfernung int KnochVerlängSystem
78.61.00↔	Entf Impl Skap, Klav, Rippen, Sternum nnbez
78.61.01↔	Entf Impl Skap u Klav: Draht, intramedull
78.61.08↔	Entf Impl Skap u Klav: sonst OS
78.61.11↔	Entf Impl Rippen u Sternum
78.63.00↔	Entf Impl Radius und Ulna nnbez
78.63.01↔	Entf Impl Radius u Ulna: intramed Draht
78.63.08↔	Entf Impl Radius u Ulna: sonst
78.66.00↔	Entf Impl Patella nnbez
78.66.01↔	Entf Impl der Patella: intramed Draht, Schraub
78.66.08↔	Entf Impl der Patella: sonst OSmat
78.67.00↔	Entf Impl Tibia und Fibula nnbez
78.67.01↔	Entf Impl Tibia/Fibula: intramed Draht, Schr
78.67.11↔	Entf Impl der Tibia: winkelstab Platte
78.67.12↔	Entf Impl der Tibia: Marknagel
78.67.13↔	Entf Impl der Tibia: dyn KomprSchr
78.67.21↔	Entf Impl der Fibula: winkelstab Platte
78.67.22↔	Entf Impl der Fibula: Marknagel
78.67.28↔	Entf Impl Tibia/Fibula: sonst OSmat
78.68.00↔	Entf Impl Tarsalia und Metatarsalia nnbez
78.68.01↔	Entf Impl Tars u MetaTars: intramed
78.68.08↔	Entf Impl Tars u MetaTars: sonst Osteosyn
78.90↔	Einsetz eines KnochWachstStimul, ohne Ang der Lok
78.91↔	Einsetz e KnochWachstStimul anSkap,Klav,Rip uStern
78.92↔	Einsetzen eines KnochWachstStimul am Humerus
78.93↔	Einsetz eines KnochWachstStimul an Radius und Ulna
78.94↔	Einsetz e KnochWachstStimul an Karpal u Metakarpal
78.95↔	Einsetzen eines KnochWachstStimul am Femur
78.96↔	Einsetzen eines KnochWachstStimul an der Patella
78.97↔	Einsetz eines KnochWachstStimul an Tibia und Fib
78.98↔	Einsetz e KnochWachstStimul an Tarsal und Metatars
78.99↔	Einsetz KnochWachstStimul andnähbezKnoch,aussGSchK
79.10↔	Geschl Rep e Fx mit inn KnochFix, ohne Ang der Lok
79.19↔	Geschl Rep einer Fx and bez Knoch mit inn KnochFix
79.20↔	Off Rep e Fx ohne inn KnochFix, ohne Ang der Lok
79.29↔	Off Rep einer Fx and bez Knoch ohne inn KnochFix
79.30↔	Off Rep e Fx mit inn KnochFix, ohne Ang der Lok
79.39↔	Offene Rep einer Fx and bez Knoch mit inn KnochFix
79.40↔	Geschl Rep einer EpiphysDiast, ohne Angabe der Lok
79.50↔	Offene Rep einer EpiphysDiast, ohne Angabe der Lok
79.60↔	Débr einer offenen Fraktur, ohne Angabe der Lok
79.80↔	Offene Reposition einer Luxation an nicht bez Lok
79.81↔	Offene Reposition einer Luxation der Schulter
79.90↔	Nicht näher bez OP an Fraktur, ohne Angabe der Lok
79.99↔	Nicht näher bez OP an einem anderen bez Knochen
80.00↔	Arthrotomie zur ProthEntf, ohne Angabe der Lok
80.09↔	Arthrotomie zur ProthEntf an anderer bez Lok
80.10↔	Sonstige Arthrotomie, ohne Angabe der Lokalisation
80.11↔	Sonstige Arthrotomie der Schulter
80.19↔	Sonstige Arthrotomie an anderer bez Lokalisation
80.40↔	Durchtr von GelKaps, Lig o Knorp, oh Ang der Lok
80.41↔	Durchtr von GelKaps, Lig oder Knorp an der Schult
80.44↔	Durchtr von GelKaps, Lig o Knorp an Hand und Fing
80.45↔	Durchtr von GelKaps, Lig oder Knorpel an der Hüfte
80.49↔	Durchtr von GelKaps, Lig oder Knorp and bez Lok
80.74↔	Synovektomie an Hand und Finger
80.80↔	So lokale Exz oder Destr einer GelLäs, n.n.bez.
80.89↔	So lok Exz oder Destr einer GelLäs an and bez Lok
81.04↔	Dorsale und dorsolumb Spondylodes, ventr Zugang
81.20↔	Arthrodese an nicht bezeichneten Gelenken
81.23↔	Schulter-Arthrodese
81.29↔	Arthrodese an anderen näher bezeichneten Gelenken
81.34↔	ReOP e dors und dorsolumb Spondylodes, ventr Zug
81.71↔	Arthropl mit Implantat am Metakarpophal- und IPG
81.75↔	Arthropl ohne Implantat am Karpokarpal- oder KMKG
81.96↔	Sonstige Rekonstruktion an Gelenken
81.97↔	Revision einer GelProth an der oberen Extremität
81.99↔	Sonstige Operationen an Gelenken und GelStrukt
82.39↔	Sonstige Exzision von Weichteilen der Hand
83.45↔	Sonstige Myektomie
83.92↔	Einsetzen oder Ersetzen eines SkelMuskStimul
83.93↔	Entfernen eines Skelettmuskelstimulators
84.29↔	Sonstige Replantation
84.44↔	Implantation einer prothet Vorrichtung am Arm
84.53↔	Implant von int VerlängVorr d Extrem m kinet Trakt
84.54↔	Implant von sonst internen VerlängVorr der Extrem
84.56↔	Einsetzen von Spacer (Zement)
84.57↔	Entfernen von Spacer (Zement)
84.71↔	Anlegen externe Fixationsvorrichtung
84.72↔	Anlegen externen Fixation, Ringsyst
84.73↔	Anlegen einer gemischten Vorrichtung
84.92↔	Trennung von eineiigen siamesischen Zwillingen
84.93↔	Trennung von zweieiigen siamesischen Zwillingen
84.99↔	Sonstige Operationen am Bewegungsapparat
86.94↔	Ein-/ErsetzPulsgener eNeurostim einzLeit, ni aufladbar spezif
86.95↔	Ein-/ErsetzPulsgener eNeurostim doppLeit, ni aufladbar spezif
86.97↔	Einsetzen aufladb Neurostim, aufladb, 1L
86.98↔	Einsetzen aufladb Neurostim, aufladb, 2L

08
I29

ADRG I29 Komplexe Eingriffe am Schultergelenk

Prozedur in Tabelle I29-1

DRG I29Z Komplexe Eingriffe am Schultergelenk

Prozedur I29-1

81.23↔	Schulter-Arthrodese
81.82↔	Plastische Rekonstruktion bei rez SchulLux
83.63↔	Plastische Rekonstruktion der Rotatorenmanschette

ADRG I30 Komplexe Eingriffe am Kniegelenk

Mindestens eine Prozedur in Tabelle I30-1 und Prozedur in Tabelle I30-2

DRG I30Z Komplexe Eingriffe am Kniegelenk

Prozedur I30-1

77.16↔	So KnochInzis ohne KnochDurchtr an der Patella
77.63↔	Lok Res von KnochLäs oder -gew an Radius und Ulna
77.67↔	Lok Res von KnochLäs oder -gew an Tibia und Fibula
77.86↔	Sonstige partielle KnochRes aus der Patella
77.93↔	Totale Resektion von Radius und Ulna
77.96↔	Totale Patella-Resektion
78.03↔	Knochentransplantation an Radius und Ulna
78.43↔	Sonstige plastische Reko an Radius und Ulna
78.56↔	Innere KnochFix ohne Rep der Fraktur an der Patel
79.12↔	Geschl Rep e Fx an Rad und Ulna mit inn KnochFix
79.29↔	Off Rep einer Fx and bez Knoch ohne inn KnochFix
79.36↔	Off Rep einer Fx an Tibia und Fib mit inn KnochFix
79.42↔	Geschl Rep einer EpiphysDiast an Radius und Ulna
79.59↔	Offene Rep einer EpiphysDiast an anderen bez Knoch
79.76↔	Geschlossene Reposition einer Luxation des Knies
79.86↔	Offene Reposition einer Luxation des Knies
79.92↔	Nicht näher bez OP an Verletz von Radius und Ulna
79.99↔	Nicht näher bez OP an einem anderen bez Knochen
80.15↔	Sonstige Arthrotomie der Hüfte
80.16↔	Sonstige Arthrotomie des Knies
80.46↔	Durchtr von GelKaps, Ligament oder Knorpel am Knie
80.6↔	Meniskektomie am Knie
80.76↔	Synovektomie am Knie
80.86↔	So lokale Exz oder Destr einer GelLäs am Knie
81.42↔	Five in one Rekonstruktion am Kniegelenk
81.43↔	Rekonstruktion am Kniegelenk nach unhappy triad
81.44↔	Stabilisierung der Patella
81.45↔	Sonstige Rekonstruktion an den Kreuzbändern
81.46↔	Sonstige Rekonstruktion am Kollateralband
81.47↔	Sonstige Rekonstruktion am Kniegelenk
81.95↔	Naht an Kapsel oder Lig der übrigen unteren Extrem
84.29↔	Sonstige Replantation

Prozedur I30-2

78.05↔	Knochentransplantation am Femur
79.36↔	Off Rep einer Fx an Tibia und Fib mit inn KnochFix
81.42↔	Five in one Rekonstruktion am Kniegelenk
81.43↔	Rekonstruktion am Kniegelenk nach unhappy triad
81.45↔	Sonstige Rekonstruktion an den Kreuzbändern

ADRG I31 Mehrere komplexe Eingriffe an Ellenbogengelenk und Unterarm oder gelenkübergreifende Weichteildistraktion bei angeborenen Anomalien der Hand

Mindestens zwei Prozeduren in Tabelle I31-1 oder in Tabelle I31-2 oder Prozedur in Tabelle I31-3

DRG I31Z Mehrere komplexe Eingriffe an Ellenbogengelenk und Unterarm oder gelenkübergreifende Weichteildistraktion bei angeborenen Anomalien der Hand

Prozedur I31-1

77.23↔	Keilosteotomie an Radius und Ulna
77.33↔	Sonstige Knochendurchtrennung an Radius und Ulna
77.83↔	Sonstige partielle KnochRes an Radius und Ulna
77.93↔	Totale Resektion von Radius und Ulna
78.03↔	Knochentransplantation an Radius und Ulna
78.23↔	Verkürzungsosteotomie an Radius und Ulna
78.43↔	Sonstige plastische Reko an Radius und Ulna
78.53↔	Innere KnochFix ohne Rep der Fx an Radius und Ulna
79.22↔	Off Rep einer Fx an Rad und Ulna ohne inn KnochFix
79.32↔	Off Rep einer Fx an Rad und Ulna mit inn KnochFix
79.52↔	Offene Rep einer EpiphysDiast an Radius und Ulna
79.62↔	Débr einer offenen Fraktur an Radius und Ulna
79.82↔	Offene Reposition einer Luxation des Ellbogens
80.12↔	Sonstige Arthrotomie des Ellbogens
80.42↔	Durchtr von GelKaps, Lig oder Knorpel am Ellbog
80.72↔	Synovektomie am Ellbogen
81.24↔	Ellbogen-Arthrodese
81.85↔	Sonstige Rekonstruktion am Ellbogen
83.83↔	Plastische Rekonstruktion eines Ringbandes

Prozedur I31-2

77.23↔	Keilosteotomie an Radius und Ulna
77.33↔	Sonstige Knochendurchtrennung an Radius und Ulna
77.63↔	Lok Res von KnochLäs oder -gew an Radius und Ulna
77.83↔	Sonstige partielle KnochRes an Radius und Ulna
77.93↔	Totale Resektion von Radius und Ulna
78.03↔	Knochentransplantation an Radius und Ulna
78.23↔	Verkürzungsosteotomie an Radius und Ulna
78.43↔	Sonstige plastische Reko an Radius und Ulna
78.53↔	Innere KnochFix ohne Rep der Fx an Radius und Ulna
79.12↔	Geschl Rep e Fx an Rad und Ulna mit inn KnochFix
79.22↔	Off Rep einer Fx an Rad und Ulna ohne inn KnochFix
79.32↔	Off Rep einer Fx an Rad und Ulna mit inn KnochFix
79.42↔	Geschl Rep einer EpiphysDiast an Radius und Ulna
79.52↔	Offene Rep einer EpiphysDiast an Radius und Ulna
79.62↔	Débr einer offenen Fraktur an Radius und Ulna
79.82↔	Offene Reposition einer Luxation des Ellbogens
79.92↔	Nicht näher bez OP an Verletz von Radius und Ulna
80.12↔	Sonstige Arthrotomie des Ellbogens
80.42↔	Durchtr von GelKaps, Lig oder Knorpel am Ellbog
80.72↔	Synovektomie am Ellbogen
81.24↔	Ellbogen-Arthrodese
81.84↔	Totalprothese des Ellbogens
81.85↔	Sonstige Rekonstruktion am Ellbogen
83.83↔	Plastische Rekonstruktion eines Ringbandes

Prozedur I31-3

82.82↔ Plastische Rekonstruktion einer Spalthand

ADRG I32 Eingriffe an Handgelenk und Hand

Hauptdiagnose in Tabelle I32-1 und mindestens eine Prozedur in Tabelle I32-3 oder mindestens eine Prozedur in Tabelle I32-4

DRG I32A Eingriffe an Handgelenk und Hand mit mehrzeitigem komplexen oder mässig komplexen Eingriff

(Mindestens eine Prozedur in Tabelle I32-5 oder jede Prozedur in Tabelle I32-6 außer I32-7) und mindestens zwei Behandlungen, die mindestens einem Tag auseinander liegen in [mindestens zwei Prozeduren in Tabelle I32-8]

DRG I32B Eingriffe an Handgelenk und Hand ohne mehrzeitigen Eingriff, mit komplexem oder mässig komplexem Eingriff, Alter < 6 Jahre

(Mindestens eine Prozedur in Tabelle I32-5 oder jede Prozedur in Tabelle I32-6 außer I32-7) und Alter < 6 Jahre

DRG I32C Eingriffe an Handgelenk und Hand ohne mehrzeitigen Eingriff, mit komplexem oder mässig komplexem Eingriff, mit komplizierendem Eingriff oder bei angeborener Anomalie der Hand, Alter > 5 Jahre

(Mindestens eine Prozedur in Tabelle I32-5 oder jede Prozedur in Tabelle I32-6 außer I32-7) und (Prozedur in Tabelle I32-9 oder Diagnose in Tabelle I32-2 oder Prozedur in mindestens zwei der Tabellen I32-10, I32-11)

DRG I32D Eingriffe an Handgelenk und Hand ohne mehrzeitigen Eingriff, ohne komplexen Eingriff, ohne komplizierenden Eingriff, außer bei angeborener Anomalie der Hand, mit mässig komplexem Eingriff, Alter > 5 Jahre

Mindestens eine Prozedur in Tabelle I32-5 oder jede Prozedur in Tabelle I32-6 außer I32-7

DRG I32E Eingriffe an Handgelenk und Hand ohne komplexe oder mässig komplexe Eingriffe

Hauptdiagnose I32-1

C40.1	BNB kurze Knochen obere Extremität
C47.1	BNB: Periph Nerven obere Extremität, einschließl Schulter
C49.1	BNB: Bindegew u and WeichtGew ob Extr, einschl Schult
D16.1	Gutart Neubildung kurze Knochen obere Extremität
D21.1	So GNB Bgw/ and Weichteilgew ob Extrem, Schulter
M00.04	Arthrit/Polyarth d Staphylokokken Hand
M00.14	Arthrit/Polyarth d Pneumokokken Hand
M00.24	Arthrit/Polyarth d sonst Streptokokken Hand
M00.84	Arthrit/Polyarth d sonst nb bakt Erreger Hand
M00.94	Eitrige Arthritis, nnbez, Hand
M02.04	Arthritis nach intestinalem Bypass Hand
M02.14	Postenteritische Arthritis Hand
M02.24	Arthritis nach Impfung Hand
M02.34	Reiter-Krankheit Hand
M02.84	Sonst reaktive Arthritiden Hand
M02.94	Reaktive Arthritis, nnbez, Hand
M11.04	Apatitrheumatismus Hand
M11.14	Familiäre Chondrokalzinose Hand
M11.24	Sonst Chondrokalzinose Hand
M11.84	Sonst nb Kristall-Arthropathien Hand
M11.94	Kristall-Arthropathie, nnbez, Hand
M12.14	Kaschin-Beck-KH Hand
M12.24	Villonoduläre Synovitis (pigmentiert) Hand
M12.34	Palindromer Rheumatismus Hand
M12.44	Hydrops intermittens Hand
M12.54	Traumatische Arthropathie Hand
M12.84	Sonst nb Arthropathien, aonkl, Hand
M13.14	Monarthritis, ank, Hand
M13.84	Sonst nb Arthritis Hand
M13.94	Arthritis, nnbez, Hand
M18.0	Primäre Rhizarthrose, beidseitig
M18.1	Sonstige primäre Rhizarthrose
M18.2	Posttraumatische Rhizarthrose, beidseitig
M18.3	Sonstige posttraumatische Rhizarthrose
M18.4	Sonstige sekundäre Rhizarthrose, beidseitig
M18.5	Sonstige sekundäre Rhizarthrose
M18.9	Rhizarthrose, nnbez
M20.0	Deformität eines od mehrerer Finger
M21.84	Sonst nb erworbene Deformitäten Hand
M21.94	Erworbene Deformität Hand, nnbez
M24.04	Freier Gelenkkörper Hand
M24.14	Sonst Gelenkknorpelschädigungen Hand
M24.34	Patho Lux/Sublux Gelenk, aonkl, Hand
M24.44	Habit Lux/Sublux Gelenk Hand
M24.54	Gelenkkontraktur Hand
M24.64	Ankylose ein Gelenk Hand
M24.84	Sonst nb Gelenkschädigungen, aonkl, Hand
M24.94	Gelenkschädigung, nnbez, Hand
M25.04	Hämarthros Hand
M25.14	Gelenkfistel Hand
M25.24	Schlottergelenk Hand
M25.34	Sonst Instabilität ein Gelenk Hand
M25.44	Gelenkerguß Hand
M25.54	Gelenkschmerz Hand
M25.64	Gelenksteife, ank, Hand
M25.74	Osteophyt Hand
M25.84	Sonstige nb Gelenk-KH Hand
M25.94	Gelenk-KH, nnbez, Hand

M65.84	Sonst Synovitis u Tenosynovitis Hand
M66.24	Spontanruptur von Strecksehnen Hand
M66.30	Spontanruptur von Beugesehnen, mehrere Lok
M66.34	Spontanruptur von Beugesehnen Hand
M72.0	Fibromatose Palmarfaszie [Dupuytren-Kontraktur]
M86.04	Akute hämatogene Osteomyelitis Hand
M86.14	Sonstige akute Osteomyelitis Hand
M86.24	Subakute Osteomyelitis Hand
M86.34	Chron multifokale Osteomyelitis Hand
M86.44	Chron Osteomyelitis m Fistel, Hand
M86.54	Sonst chron hämatogene Osteomyelitis Hand
M86.64	Sonstige chron Osteomyelitis Hand
M86.84	Sonstige Osteomyelitis Hand
M86.94	Osteomyelitis, nnbez, Hand
M87.14	Knochennekrose d Arzneimittel Hand
M87.24	Knochennekrose d vorangegang Trauma Hand
M87.34	Sonst sek Knochennekrose Hand
M87.84	Sonstige Knochennekrose Hand
M87.94	Knochennekrose, nnbez, Hand
M89.64	Osteopathie nach Poliomyelitis Hand
Q68.1	Angeborene Deformität Hand
Q69.0	Akzessorische(r) Finger
Q69.1	Akzessorische(r) Daumen
Q70.0	Miteinander verwachsene Finger
Q70.1	Schwimmhautbildung an Fingern
Q71.0	Angeborenes vollständiges Fehlen obere Extremität(en)
Q71.1	Angeb Fehlen Ober- u Unterarm b vorhandener Hand
Q71.3	Angeborenes Fehlen Hand od ein/mehr Finger
Q71.6	Spalthand
S56.0	Verletz Beugemusk/-sehn, Daumen, in Höhe Unterarm
S56.1	Verletz Beugemusk/-sehn ein/mehr, so Finger, i Höhe UA
S56.3	Verletz Streck-,Abduktormusk/-sehn, Daumen, in Höhe UA
S56.4	Verletz Streckmusk/-sehn ein/mehr, so Finger, in Höhe UA
S62.20	Fraktur 1. Mittelhandknochen, Teil nnbez
S62.21	Fraktur 1. Mittelhandknochen, Basis
S62.22	Fraktur 1. Mittelhandknochen, Schaft
S62.23	Fraktur 1. Mittelhandknochen, Kollum
S62.24	Fraktur 1. Mittelhandknochen, Kopf
S62.30	Fraktur sonst Mittelhandknochens: Teil nnbez
S62.31	Fraktur eines sonstigen Mittelhandknochens: Basis
S62.32	Fraktur eines sonstigen Mittelhandknochens: Schaft
S62.33	Fraktur eines sonstigen Mittelhandknochens: Kollum
S62.34	Fraktur eines sonstigen Mittelhandknochens: Kopf
S62.4	Multiple Frakturen Mittelhandknochen
S62.50	Fraktur Daumen, Teil nnbez
S62.51	Fraktur Daumen, proximale Phalanx
S62.52	Fraktur Daumen, distale Phalanx
S62.60	Fraktur eines sonstigen Fingers, Teil nnbez
S62.61	Fraktur eines sonst Fingers, proximale Phalanx
S62.62	Fraktur eines sonstigen Fingers, mittlere Phalanx
S62.63	Fraktur eines sonstigen Fingers, distale Phalanx
S62.7	Multiple Frakturen Finger
S62.8	Fraktur sonst+nnb Teile Handgelenk u Hand
S63.10	Luxation Finger, Teil nnbez
S63.11	Luxation Finger, Metakarpophalangeal (-Gelenk)
S63.12	Luxation Finger, Interphalangeal (-Gelenk)
S63.2	Multiple Luxationen Finger
S63.4	Traumat Ruptur, Bänder Finger MCP-/InterphalGelenk
S63.60	Verstauchung Zerrung ein/mehr Finger, Teil nnb
S63.61	Verstauch Zerr ein/mehr Finger, Metakarpophal(-Gelenk)
S63.62	Verstauch Zerr ein/mehr Finger, Interphalangeal (-Gelenk)
S63.68	Verstauchung Zerrung ein/mehr Finger, sonst Teile
S63.7	Verstauchung Zerrung sonst+nnb Teile Hand
T87.0	Komplik d replantierte (Teile der) obere(n) Extremität

Diagnose I32-2

M84.14	Nichtvereinigung Frakturenden [Pseudarthr] Hand
Q68.1	Angeborene Deformität Hand
Q70.0	Miteinander verwachsene Finger
Q70.1	Schwimmhautbildung an Fingern
Q70.4	Polysyndaktylie
Q70.9	Syndaktylie, nnbez
Q71.0	Angeborenes vollständiges Fehlen obere Extremität(en)
Q71.1	Angeb Fehlen Ober- u Unterarm b vorhandener Hand
Q71.2	Angeborenes Fehlen Unterarm u Hand
Q71.3	Angeborenes Fehlen Hand od ein/mehr Finger
Q71.4	Longitudinaler Reduktionsdefekt Radius
Q71.5	Longitudinaler Reduktionsdefekt Ulna
Q71.6	Spalthand
Q71.8	Sonstige Reduktionsdefekte ob Extremität(en)
Q71.9	Reduktionsdefekt obere Extremität, nnbez

Prozedur I32-3

78.00↔	KnochTx, ohne Angabe der Lokalisation
78.03↔	Knochentransplantation an Radius und Ulna
82.82↔	Plastische Rekonstruktion einer Spalthand
82.89↔	Sonstige plastische Operationen an der Hand
83.82↔	Muskel- oder Faszientransplantation
84.21↔	Daumen-Replantation
84.22↔	Finger-Replantation (ausser Daumen)
84.23↔	Replantation von Vorderarm, Handgelenk oder Hand
84.29↔	Sonstige Replantation
86.62↔	Sonstiges Hauttransplantat an die Hand
86.63↔	Vollhauttransplantat an andere Lokalisationen
86.65↔	Heterologe Hauttransplantation
86.66↔	Homologe Hauttransplantation
86.67↔	Haut-Regenerationsgraft
86.70↔	Gestielte oder freie Lappen, n.n.bez.
86.72↔	Verschiebung eines gestielten Lappens
86.73↔	Anbr von gestielt oder freiem Lappen an die Hand
86.75↔	Revision von gestieltem oder freiem Lappen
86.85↔	Korrektur einer Syndaktylie
86.89↔	Sonstige plastische Reko an Haut und Subkutangew

Prozedur I32-4

04.43↔	Entlastung am Karpaltunnel
77.04↔	Sequestrektomie an Karpalia und Metakarpalia
77.14↔	So KnochInzis oh KnochDurchtr anKarpal uMetakarpal
77.24↔	Keilosteotomie an Karpalia und Metakarpalia
77.29↔	So Keilosteot an and näher bez Knoch, ausser GSchK
77.34↔	Sonstige KnochDurchtr an Karpalia und Metakarpalia
77.64↔	Lok Res von KnochLäs o -gew an Karpal u Metakarpal
77.69↔	LokRes vKnochLäs/-gew an andnähbez Knoch,aussGSchK
77.84↔	Sonstige part KnochRes an Karpalia und Metakarpal
77.89↔	So part KnochRes an and näh bez Knoch, auss GSchK
77.94↔	Totale Resektion von Karpalia und Metakarpalia
77.99↔	Tot KnochResekt an and näher bez Knoch, auss GSchK
78.04↔	KnochTx an Karpalia und Metakarpalia
78.09↔	KnochTx an andere näher bez Knochen, ausser GSchK
78.24↔	Verkürzungsosteotomie an Karpalia und Metakarpalia
78.34↔	VerläOsteot an Karpalia und Metakarpalia
78.39↔	VerläOsteot an anderen näher bezeichneten Knochen
78.44↔	Sonstige plast Reko an Karpalia und Metakarpal
78.54↔	Inn KnochFix oh Rep der Fx an Karpal u Metakarpal
78.59↔	InnKnochFix ohRep dFx v andnähbez Knoch,auss GSchK
79.13↔	Geschl Rep e Fx an Karpal u Metakarp m innKnochFix
79.14↔	Geschl Rep einer FingFx mit innerer KnochFix

79.23↔ Off Rep e Fx an Karpal u Metakarpal oh innKnochFix
79.24↔ Offene Rep einer FingFx ohne innere KnochFix
79.33↔ Off Rep e Fx an Karpal u Metakarpal m inn KnochFix
79.34↔ Offene Rep einer FingFx mit innerer KnochFix
79.63↔ Débr einer off Fraktur an Karpal und Metakarpal
79.64↔ Débridement einer offenen Fingerfraktur
79.83↔ Offene Reposition einer Luxation des Handgelenks
79.84↔ Offene Rep einer Luxation von Hand und Fingern
79.93↔ Ni näh bez OP an Verletz von Karpal und Metakarpal
79.94↔ Nicht näher bez Operation an Verletz der FingKnoch
80.13↔ Sonstige Arthrotomie des Handgelenks
80.14↔ Sonstige Arthrotomie von Hand und Fingern
80.23↔ Arthroskopie des Handgelenks
80.24↔ Arthroskopie von Hand- und Finger
80.43↔ Durchtr von GelKaps, Lig oder Knorpel am HdGel
80.44↔ Durchtr von GelKaps, Lig o Knorp an Hand und Fing
80.73↔ Synovektomie am Handgelenk
80.83↔ So lokale Exz oder Destr einer GelLäs am HdGel
80.84↔ So lok Exz oder Destr e GelLäs an Hand und Fing
81.25↔ Arthrodese am Radiokarpalgelenk
81.26↔ Arthrodese am Karpometakarpalgelenk
81.27↔ Arthrodese am Metakarpophalangealgelenk
81.28↔ Interphalangeal-Arthrodese
81.71↔ Arthropl mit Implantat am Metakarpophal- und IPG
81.72↔ Arthropl ohne Implantat am Metakarpophal- und IPG
81.74↔ Arthropl mit Implantat am Karpokarpal- oder KMKG
81.75↔ Arthropl ohne Implantat am Karpokarpal- oder KMKG
81.79↔ Sonstige Reko an Hand, Fingern und Handgelenk
81.93↔ Naht an Kapsel oder Ligament der oberen Extrem
81.99↔ Sonstige Operationen an Gelenken und GelStrukt
82.01↔ Exploration an der Handsehnenscheide
82.02↔ Myotomie an der Hand
82.04↔ Inzision und Drainage von Palmar- oder Thenarraum
82.09↔ Sonstige Inzision an den Weichteilen der Hand
82.11↔ Tenotomie der Hand
82.12↔ Fasziotomie der Hand
82.19↔ Sonstige Durchtrennung von Weichteilen der Hand
82.21↔ Exzision einer Läsion an einer SehnScheid der Hand
82.22↔ Exzision einer Läsion an einem Handmuskel
82.29↔ Exz einer anderen Läsion an den Weicht der Hand
82.33↔ Sonstige Tenonektomie an der Hand
82.35↔ Sonstige Fasziektomie der Hand
82.36↔ Sonstige Myektomie der Hand
82.39↔ Sonstige Exzision von Weichteilen der Hand
82.41↔ Naht an einer Sehnenscheide der Hand
82.42↔ Sekundäre Naht an einer Beugesehne der Hand
82.43↔ Sekundäre Naht an einer anderen Sehne der Hand
82.44↔ Sonstige Naht an einer Beugesehne der Hand
82.45↔ Sonstige Naht an einer anderen Sehne der Hand
82.46↔ Naht an Muskel oder Faszie der Hand
82.51↔ Verlängerung einer Sehne der Hand
82.52↔ Verkürzung einer Sehne der Hand
82.53↔ Reinsertion einer Sehne der Hand
82.54↔ Reinsertion eines Muskels der Hand
82.55↔ Sonstige LängÄnd an Muskel oder Sehne der Hand
82.56↔ Sonstiger Transfer oder Tx einer Sehne der Hand
82.57↔ Sonstige Transposition einer Sehne der Hand
82.58↔ Sonstiger Transfer oder Tx eines Handmuskels
82.59↔ Sonstige Transposition eines Handmuskels
82.61↔ Polliz mit Übertragung von Nerven und Blutvers
82.69↔ Sonstige Rekonstruktion des Daumens
82.71↔ Rekonstruktion eines Ringbandes
82.72↔ Plast OP an der Hand mit Muskel- oder Fasz-Tx
82.79↔ Plast OP an der Hand mit anderem Tx oder Implant
82.81↔ Transfer eines Fingers, ausgenommen Daumen
82.82↔ Plastische Rekonstruktion einer Spalthand
82.83↔ Plastische Rekonstruktion bei Makrodaktylie
82.84↔ Plastische Rekonstruktion bei Mallet-Finger
82.85↔ Sonstige Tenodese an der Hand
82.86↔ Sonstige Tenoplastik an der Hand
82.89↔ Sonstige plastische Operationen an der Hand
82.91↔ Lösung von Adhäsionen an der Hand
82.99↔ Sonstige OP an Muskel, Sehne und Faszie der Hand
83.91↔ Lösung von Adhäs von Muskel, Sehne, Fasz und Bursa
84.01↔ Amput und Exartikulat an e Fing (ausgen am Daum)
84.02↔ Amputation und Exartikulation am Daumen
84.91↔ Amputation, n.n.bez.
86.27↔ Débridement an Nagel, Nagelbett oder Nagelfalz
86.61↔ Vollhauttransplantat an die Hand
86.62↔ Sonstiges Hauttransplantat an die Hand
86.73↔ Anbr von gestielt oder freiem Lappen an die Hand
86.86↔ Onychoplastik

08
I32

Prozedur I32-5

78.00↔ KnochTx, ohne Angabe der Lokalisation
78.03↔ Knochentransplantation an Radius und Ulna
81.71↔ Arthropl mit Implantat am Metakarpophal- und IPG
81.72↔ Arthropl ohne Implantat am Metakarpophal- und IPG
81.74↔ Arthropl mit Implantat am Karpokarpal- oder KMKG
81.79↔ Sonstige Reko an Hand, Fingern und Handgelenk
82.61↔ Polliz mit Übertragung von Nerven und Blutvers
82.69↔ Sonstige Rekonstruktion des Daumens
82.71↔ Rekonstruktion eines Ringbandes
82.72↔ Plast OP an der Hand mit Muskel- oder Fasz-Tx
82.81↔ Transfer eines Fingers, ausgenommen Daumen
82.82↔ Plastische Rekonstruktion einer Spalthand
82.89↔ Sonstige plastische Operationen an der Hand
83.82↔ Muskel- oder Faszientransplantation
84.21↔ Daumen-Replantation
84.22↔ Finger-Replantation (ausser Daumen)
84.23↔ Replantation von Vorderarm, Handgelenk oder Hand
84.29↔ Sonstige Replantation
86.62↔ Sonstiges Hauttransplantat an die Hand
86.63↔ Vollhauttransplantat an andere Lokalisationen
86.65↔ Heterologe Hauttransplantation
86.66↔ Homologe Hauttransplantation
86.67↔ Haut-Regenerationsgraft
86.70↔ Gestielte oder freie Lappen, n.n.bez.
86.72↔ Verschiebung eines gestielten Lappens
86.73↔ Anbr von gestielt oder freiem Lappen an die Hand
86.75↔ Revision von gestieltem oder freiem Lappen
86.85↔ Korrektur einer Syndaktylie
86.89↔ Sonstige plastische Reko an Haut und Subkutangew

Prozedur I32-6

04.43↔ Entlastung am Karpaltunnel
77.04↔ Sequestrektomie an Karpalia und Metakarpalia
77.14↔ So KnochInzis oh KnochDurchtr anKarpal uMetakarpal
77.24↔ Keilosteotomie an Karpalia und Metakarpalia
77.29↔ So Keilosteot an and näher bez Knoch, ausser GSchK
77.34↔ Sonstige KnochDurchtr an Karpalia und Metakarpalia
77.64↔ Lok Res von KnochLäs o -gew an Karpal u Metakarpal
77.69↔ LokRes vKnochLäs/-gew an andnähbez Knoch,aussGSchK
77.84↔ Sonstige part KnochRes an Karpalia und Metakarpal
77.89↔ So part KnochRes an and näh bez Knoch, auss GSchK
77.94↔ Totale Resektion von Karpalia und Metakarpalia
77.99↔ Tot KnochResekt an and näher bez Knoch, auss GSchK
78.04↔ KnochTx an Karpalia und Metakarpalia
78.09↔ KnochTx an andere näher bez Knochen, ausser GSchK
78.24↔ Verkürzungsosteotomie an Karpalia und Metakarpalia
78.34↔ VerläOsteot an Karpalia und Metakarpalia

78.39↔ VerläOsteot an anderen näher bezeichneten Knochen
78.44↔ Sonstige plast Reko an Karpalia und Metakarpal
78.54↔ Inn KnochFix oh Rep der Fx an Karpal u Metakarpal
78.59↔ InnKnochFix ohRep dFx v andnähbez Knoch,auss GSchK
79.13↔ Geschl Rep e Fx an Karpal u Metakarp m innKnochFix
79.14↔ Geschl Rep einer FingFx mit innerer KnochFix
79.23↔ Off Rep e Fx an Karpal u Metakarpal oh innKnochFix
79.24↔ Offene Rep einer FingFx ohne innere KnochFix
79.33↔ Off Rep e Fx an Karpal u Metakarpal m inn KnochFix
79.34↔ Offene Rep einer FingFx mit innerer KnochFix
79.63↔ Débr einer off Fraktur an Karpal und Metakarpal
79.64↔ Débridement einer offenen Fingerfraktur
79.83↔ Offene Reposition einer Luxation des Handgelenks
79.84↔ Offene Rep einer Luxation von Hand und Fingern
79.93↔ Ni näh bez OP an Verletz von Karpal und Metakarpal
79.94↔ Nicht näher bez Operation an Verletz der FingKnoch
80.13↔ Sonstige Arthrotomie des Handgelenks
80.23↔ Arthroskopie des Handgelenks
80.24↔ Arthroskopie von Hand- und Finger
80.44↔ Durchtr von GelKaps, Lig o Knorp an Hand und Fing
80.73↔ Synovektomie am Handgelenk
80.83↔ So lokale Exz oder Destr einer GelLäs am HdGel
80.84↔ So lok Exz oder Destr e GelLäs an Hand und Fing
81.25↔ Arthrodese am Radiokarpalgelenk
81.26↔ Arthrodese am Karpometakarpalgelenk
81.27↔ Arthrodese am Metakarpophalangealgelenk
81.28↔ Interphalangeal-Arthrodese
81.71↔ Arthropl mit Implantat am Metakarpophal- und IPG
81.75↔ Arthropl ohne Implantat am Karpokarpal- oder KMKG
81.93↔ Naht an Kapsel oder Ligament der oberen Extrem
81.99↔ Sonstige Operationen an Gelenken und GelStrukt
82.01↔ Exploration an der Handsehnenscheide
82.02↔ Myotomie an der Hand
82.04↔ Inzision und Drainage von Palmar- oder Thenarraum
82.09↔ Sonstige Inzision an den Weichteilen der Hand
82.11↔ Tenotomie der Hand
82.12↔ Fasziotomie der Hand
82.19↔ Sonstige Durchtrennung von Weichteilen der Hand
82.21↔ Exzision einer Läsion an einer SehnScheid der Hand
82.22↔ Exzision einer Läsion an einem Handmuskel
82.29↔ Exz einer anderen Läsion an den Weicht der Hand
82.33↔ Sonstige Tenonektomie an der Hand
82.35↔ Sonstige Fasziektomie der Hand
82.36↔ Sonstige Myektomie der Hand
82.39↔ Sonstige Exzision von Weichteilen der Hand
82.41↔ Naht an einer Sehnenscheide der Hand
82.42↔ Sekundäre Naht an einer Beugesehne der Hand
82.43↔ Sekundäre Naht an einer anderen Sehne der Hand
82.44↔ Sonstige Naht an einer Beugesehne der Hand
82.45↔ Sonstige Naht an einer anderen Sehne der Hand
82.46↔ Naht an Muskel oder Faszie der Hand
82.51↔ Verlängerung einer Sehne der Hand
82.52↔ Verkürzung einer Sehne der Hand
82.53↔ Reinsertion einer Sehne der Hand
82.54↔ Reinsertion eines Muskels der Hand
82.55↔ Sonstige LängÄnd an Muskel oder Sehne der Hand
82.56↔ Sonstiger Transfer oder Tx einer Sehne der Hand
82.57↔ Sonstige Transposition einer Sehne der Hand
82.58↔ Sonstiger Transfer oder Tx eines Handmuskels
82.59↔ Sonstige Transposition eines Handmuskels
82.72↔ Plast OP an der Hand mit Muskel- oder Fasz-Tx
82.79↔ Plast OP an der Hand mit anderem Tx oder Implant
82.82↔ Plastische Rekonstruktion einer Spalthand
82.83↔ Plastische Rekonstruktion bei Makrodaktylie
82.84↔ Plastische Rekonstruktion bei Mallet-Finger
82.85↔ Sonstige Tenodese an der Hand
82.86↔ Sonstige Tenoplastik an der Hand
82.89↔ Sonstige plastische Operationen an der Hand
82.91↔ Lösung von Adhäsionen an der Hand
82.99↔ Sonstige OP an Muskel, Sehne und Faszie der Hand
83.91↔ Lösung von Adhäs von Muskel, Sehne, Fasz und Bursa
84.01↔ Amput und Exartikulat an e Fing (ausgen am Daum)
84.02↔ Amputation und Exartikulation am Daumen
84.91↔ Amputation, n.n.bez.
86.27↔ Débridement an Nagel, Nagelbett oder Nagelfalz
86.61↔ Vollhauttransplantat an die Hand
86.62↔ Sonstiges Hauttransplantat an die Hand
86.73↔ Anbr von gestielt oder freiem Lappen an die Hand
86.86↔ Onychoplastik

Prozedur I32-7

79.13↔ Geschl Rep e Fx an Karpal u Metakarp m innKnochFix
79.14↔ Geschl Rep einer FingFx mit innerer KnochFix
79.24↔ Offene Rep einer FingFx ohne innere KnochFix
79.34↔ Offene Rep einer FingFx mit innerer KnochFix
79.84↔ Offene Rep einer Luxation von Hand und Fingern
80.13↔ Sonstige Arthrotomie des Handgelenks
80.23↔ Arthroskopie des Handgelenks
80.24↔ Arthroskopie von Hand- und Finger
80.33↔ Gelenksbiopsie am Handgelenk
80.44↔ Durchtr von GelKaps, Lig o Knorp an Hand und Fing
81.75↔ Arthropl ohne Implantat am Karpokarpal- oder KMKG
82.01↔ Exploration an der Handsehnenscheide
82.02↔ Myotomie an der Hand
82.04↔ Inzision und Drainage von Palmar- oder Thenarraum
82.09↔ Sonstige Inzision an den Weichteilen der Hand
82.11↔ Tenotomie der Hand
82.12↔ Fasziotomie der Hand
82.19↔ Sonstige Durchtrennung von Weichteilen der Hand
82.21↔ Exzision einer Läsion an einer SehnScheid der Hand
82.22↔ Exzision einer Läsion an einem Handmuskel
82.29↔ Exz einer anderen Läsion an den Weicht der Hand
82.33↔ Sonstige Tenonektomie an der Hand
82.35↔ Sonstige Fasziektomie der Hand
82.39↔ Sonstige Exzision von Weichteilen der Hand
82.41↔ Naht an einer Sehnenscheide der Hand
82.42↔ Sekundäre Naht an einer Beugesehne der Hand
82.43↔ Sekundäre Naht an einer anderen Sehne der Hand
82.44↔ Sonstige Naht an einer Beugesehne der Hand
82.45↔ Sonstige Naht an einer anderen Sehne der Hand
82.46↔ Naht an Muskel oder Faszie der Hand
82.91↔ Lösung von Adhäsionen an der Hand
86.27↔ Débridement an Nagel, Nagelbett oder Nagelfalz
86.86↔ Onychoplastik

Prozedur I32-8

04.43↔ Entlastung am Karpaltunnel
39.31↔ Naht einer Arterie
77.04↔ Sequestrektomie an Karpalia und Metakarpalia
77.14↔ So KnochInzis oh KnochDurchtr anKarpal uMetakarpal
77.24↔ Keilosteotomie an Karpalia und Metakarpalia
77.34↔ Sonstige KnochDurchtr an Karpalia und Metakarpalia
77.64↔ Lok Res von KnochLäs o -gew an Karpal u Metakarpal
77.84↔ Sonstige part KnochRes an Karpalia und Metakarpal
77.94↔ Totale Resektion von Karpalia und Metakarpalia
78.00↔ KnochTx, ohne Angabe der Lokalisation
78.02↔ Knochentransplantation am Humerus
78.03↔ Knochentransplantation an Radius und Ulna
78.04↔ KnochTx an Karpalia und Metakarpalia
78.05↔ Knochentransplantation am Femur

78.07↔ Knochentransplantation an Tibia und Fibula
78.09↔ KnochTx an andere näher bez Knochen, ausser GSchK
78.24↔ Verkürzungsosteotomie an Karpalia und Metakarpalia
78.34↔ VerläOsteot an Karpalia und Metakarpalia
78.39↔ VerläOsteot an anderen näher bezeichneten Knochen
78.44↔ Sonstige plast Reko an Karpalia und Metakarpal
78.49↔ So plast Reko an and näher bez Knoch, ausser GSchK
79.13↔ Geschl Rep e Fx an Karpal u Metakarp m innKnochFix
79.14↔ Geschl Rep einer FingFx mit innerer KnochFix
79.23↔ Off Rep e Fx an Karpal u Metakarpal oh innKnochFix
79.24↔ Offene Rep einer FingFx ohne innere KnochFix
79.33↔ Off Rep e Fx an Karpal u Metakarpal m inn KnochFix
79.34↔ Offene Rep einer FingFx mit innerer KnochFix
79.63↔ Débr einer off Fraktur an Karpal und Metakarpal
79.64↔ Débridement einer offenen Fingerfraktur
79.83↔ Offene Reposition einer Luxation des Handgelenks
79.84↔ Offene Rep einer Luxation von Hand und Fingern
79.93↔ Ni näh bez OP an Verletz von Karpal und Metakarpal
79.94↔ Nicht näher bez Operation an Verletz der FingKnoch
80.13↔ Sonstige Arthrotomie des Handgelenks
80.44↔ Durchtr von GelKaps, Lig o Knorp an Hand und Fing
80.73↔ Synovektomie am Handgelenk
80.83↔ So lokale Exz oder Destr einer GelLäs am HdGel
80.84↔ So lok Exz oder Destr e GelLäs an Hand und Fing
81.26↔ Arthrodese am Karpometakarpalgelenk
81.27↔ Arthrodese am Metakarpophalangealgelenk
81.28↔ Interphalangeal-Arthrodese
81.40↔ Rekonstruktion am Hüftgelenk, n.a.klass.
81.71↔ Arthropl mit Implantat am Metakarpophal- und IPG
81.75↔ Arthropl ohne Implantat am Karpokarpal- oder KMKG
81.93↔ Naht an Kapsel oder Ligament der oberen Extrem
81.99↔ Sonstige Operationen an Gelenken und GelStrukt
82.01↔ Exploration an der Handsehnenscheide
82.02↔ Myotomie an der Hand
82.04↔ Inzision und Drainage von Palmar- oder Thenarraum
82.09↔ Sonstige Inzision an den Weichteilen der Hand
82.11↔ Tenotomie der Hand
82.12↔ Fasziotomie der Hand
82.19↔ Sonstige Durchtrennung von Weichteilen der Hand
82.21↔ Exzision einer Läsion an einer SehnScheid der Hand
82.22↔ Exzision einer Läsion an einem Handmuskel
82.29↔ Exz einer anderen Läsion an den Weicht der Hand
82.33↔ Sonstige Tenonektomie an der Hand
82.35↔ Sonstige Fasziektomie der Hand
82.36↔ Sonstige Myektomie der Hand
82.39↔ Sonstige Exzision von Weichteilen der Hand
82.41↔ Naht an einer Sehnenscheide der Hand
82.42↔ Sekundäre Naht an einer Beugesehne der Hand
82.43↔ Sekundäre Naht an einer anderen Sehne der Hand
82.44↔ Sonstige Naht an einer Beugesehne der Hand
82.45↔ Sonstige Naht an einer anderen Sehne der Hand
82.46↔ Naht an Muskel oder Faszie der Hand
82.51↔ Verlängerung einer Sehne der Hand
82.52↔ Verkürzung einer Sehne der Hand
82.53↔ Reinsertion einer Sehne der Hand
82.54↔ Reinsertion eines Muskels der Hand
82.55↔ Sonstige LängÄnd an Muskel oder Sehne der Hand
82.56↔ Sonstiger Transfer oder Tx einer Sehne der Hand
82.57↔ Sonstige Transposition einer Sehne der Hand
82.58↔ Sonstiger Transfer oder Tx eines Handmuskels
82.59↔ Sonstige Transposition eines Handmuskels
82.61↔ Polliz mit Übertragung von Nerven und Blutvers
82.72↔ Plast OP an der Hand mit Muskel- oder Fasz-Tx
82.79↔ Plast OP an der Hand mit anderem Tx oder Implant
82.81↔ Transfer eines Fingers, ausgenommen Daumen
82.82↔ Plastische Rekonstruktion einer Spalthand
82.83↔ Plastische Rekonstruktion bei Makrodaktylie
82.84↔ Plastische Rekonstruktion bei Mallet-Finger
82.85↔ Sonstige Tenodese an der Hand
82.86↔ Sonstige Tenoplastik an der Hand
82.89↔ Sonstige plastische Operationen an der Hand
82.91↔ Lösung von Adhäsionen an der Hand
82.99↔ Sonstige OP an Muskel, Sehne und Faszie der Hand
83.43↔ Exzision von Muskel oder Faszie zur Tx
83.82↔ Muskel- oder Faszientransplantation
83.91↔ Lösung von Adhäs von Muskel, Sehne, Fasz und Bursa
84.01↔ Amput und Exartikulat an e Fing (ausgen am Daum)
84.02↔ Amputation und Exartikulation am Daumen
84.21↔ Daumen-Replantation
84.22↔ Finger-Replantation (ausser Daumen)
84.23↔ Replantation von Vorderarm, Handgelenk oder Hand
84.29↔ Sonstige Replantation
84.91↔ Amputation, n.n.bez.
86.27↔ Débridement an Nagel, Nagelbett oder Nagelfalz
86.61↔ Vollhauttransplantat an die Hand
86.62↔ Sonstiges Hauttransplantat an die Hand
86.63↔ Vollhauttransplantat an andere Lokalisationen
86.65↔ Heterologe Hauttransplantation
86.66↔ Homologe Hauttransplantation
86.67↔ Haut-Regenerationsgraft
86.70↔ Gestielte oder freie Lappen, n.n.bez.
86.72↔ Verschiebung eines gestielten Lappens
86.73↔ Anbr von gestielt oder freiem Lappen an die Hand
86.75↔ Revision von gestieltem oder freiem Lappen
86.85↔ Korrektur einer Syndaktylie
86.86↔ Onychoplastik
86.89↔ Sonstige plastische Reko an Haut und Subkutangew

08
I32

Prozedur I32-9

39.31↔ Naht einer Arterie
78.00↔ KnochTx, ohne Angabe der Lokalisation
78.02↔ Knochentransplantation am Humerus
78.03↔ Knochentransplantation an Radius und Ulna
78.04↔ KnochTx an Karpalia und Metakarpalia
78.05↔ Knochentransplantation am Femur
78.07↔ Knochentransplantation an Tibia und Fibula
78.09↔ KnochTx an andere näher bez Knochen, ausser GSchK
78.44↔ Sonstige plast Reko an Karpalia und Metakarpal
78.49↔ So plast Reko an and näher bez Knoch, ausser GSchK
80.13↔ Sonstige Arthrotomie des Handgelenks
81.26↔ Arthrodese am Karpometakarpalgelenk
81.27↔ Arthrodese am Metakarpophalangealgelenk
81.40↔ Rekonstruktion am Hüftgelenk, n.a.klass.
81.71↔ Arthropl mit Implantat am Metakarpophal- und IPG
81.75↔ Arthropl ohne Implantat am Karpokarpal- oder KMKG
82.57↔ Sonstige Transposition einer Sehne der Hand
82.61↔ Polliz mit Übertragung von Nerven und Blutvers
82.81↔ Transfer eines Fingers, ausgenommen Daumen
82.82↔ Plastische Rekonstruktion einer Spalthand
82.89↔ Sonstige plastische Operationen an der Hand
83.43↔ Exzision von Muskel oder Faszie zur Tx
83.82↔ Muskel- oder Faszientransplantation
84.21↔ Daumen-Replantation
84.22↔ Finger-Replantation (ausser Daumen)
84.23↔ Replantation von Vorderarm, Handgelenk oder Hand
84.29↔ Sonstige Replantation
86.62↔ Sonstiges Hauttransplantat an die Hand
86.63↔ Vollhauttransplantat an andere Lokalisationen
86.65↔ Heterologe Hauttransplantation
86.66↔ Homologe Hauttransplantation
86.67↔ Haut-Regenerationsgraft
86.70↔ Gestielte oder freie Lappen, n.n.bez.
86.72↔ Verschiebung eines gestielten Lappens
86.73↔ Anbr von gestielt oder freiem Lappen an die Hand

86.75↔ Revision von gestieltem oder freiem Lappen
86.85↔ Korrektur einer Syndaktylie
86.89↔ Sonstige plastische Reko an Haut und Subkutangew

Prozedur I32-10

81.79↔ Sonstige Reko an Hand, Fingern und Handgelenk

Prozedur I32-11

80.23↔ Arthroskopie des Handgelenks
80.24↔ Arthroskopie von Hand- und Finger

ADRG I33 Rekonstruktion von Extremitätenfehlbildungen

Hauptdiagnose in Tabelle I33-1 und Prozedur in Tabelle I33-2 und Prozedur in Tabelle I33-3

DRG I33Z Rekonstruktion von Extremitätenfehlbildungen

Hauptdiagnose I33-1

M21.00 Valgusdeformität, ank, mehrere Lokalisationen
M21.01 Valgusdeformität, ank, Schulterregion
M21.02 Valgusdeformität, ank, Oberarm
M21.03 Valgusdeformität, ank, Unterarm
M21.04 Valgusdeformität, ank, Hand
M21.05 Valgusdeformität, ank, Beckenregion/OS
M21.06 Valgusdeformität, ank, Unterschenkel
M21.07 Valgusdeformität, ank, Knöchel/Fuß
M21.08 Valgusdeformität, ank, sonstige Lokalisation
M21.09 Valgusdeformität, ank, nnbez Lokalisationen
M21.10 Varusdeformität, ank, mehrere Lokalisationen
M21.11 Varusdeformität, ank, Schulterregion
M21.12 Varusdeformität, ank, Oberarm
M21.13 Varusdeformität, ank, Unterarm
M21.14 Varusdeformität, ank, Hand
M21.15 Varusdeformität, ank, Beckenreg/Oberschenkel
M21.16 Varusdeformität, ank, Unterschenkel
M21.17 Varusdeformität, ank, Knöchel/Fuß
M21.18 Varusdeformität, ank, sonstige Lokalisation
M21.19 Varusdeformität, ank, nnbez Lokalisationen
M21.20 Flexionsdeformität, mehrere Lokalisationen
M21.21 Flexionsdeformität Schulterregion
M21.22 Flexionsdeformität Oberarm
M21.23 Flexionsdeformität Unterarm
M21.24 Flexionsdeformität Hand
M21.25 Flexionsdeformität Beckenregion/Oberschenkel
M21.26 Flexionsdeformität Unterschenkel
M21.27 Flexionsdeformität Knöchel/Fuß
M21.28 Flexionsdeformität, sonstige Lokalisation
M21.29 Flexionsdeformität, nnbez Lokalisationen
M21.60 Sonst erw Deformitäten Knöchel/Fuß, mehr Lok
M21.67 Sonst erw Deformitäten Knöchel/Fuß, Knöchel/Fuß
M21.70 Unterschiedl ExtremLänge (erworb), mehrere Lok
M21.71 Unterschiedl ExtremLänge (erworb) Schulterregion
M21.72 Unterschiedl ExtremLänge (erworb) Oberarm
M21.73 Unterschiedl ExtremLänge (erworb) Unterarm
M21.74 Unterschiedl ExtremLänge (erworb) Hand
M21.75 Unterschiedl ExtremLänge (erworb), Oberschenkel
M21.76 Unterschiedl ExtremLänge (erworb) Unterschenkel
M21.77 Unterschiedl ExtremLänge (erworb) Knöchel/Fuß
M21.79 Unterschiedl ExtremLänge (erworb), nnbez Lok
M21.80 Sonst nb erworb Deformitäten Extremitäten, mehr Lok
M21.81 Sonst nb erworb Deformitäten Schulterregion
M21.82 Sonst nb erworbene Deformitäten Oberarm
M21.83 Sonst nb erworbene Deformitäten Unterarm
M21.84 Sonst nb erworbene Deformitäten Hand
M21.85 Sonst nb erworbene Deformitäten Becken/OS
M21.86 Sonst nb erworbene Deformitäten Unterschenkel
M21.87 Sonst nb erworbene Deformitäten Knöchel/Fuß
M21.89 Sonst nb erworbene Deformitäten Extremitäten, nnb Lok
Q71.0 Angeborenes vollständiges Fehlen obere Extremität(en)
Q71.1 Angeb Fehlen Ober- u Unterarm b vorhandener Hand
Q71.2 Angeborenes Fehlen Unterarm u Hand
Q71.3 Angeborenes Fehlen Hand od ein/mehr Finger
Q71.4 Longitudinaler Reduktionsdefekt Radius
Q71.5 Longitudinaler Reduktionsdefekt Ulna
Q71.6 Spalthand
Q71.8 Sonstige Reduktionsdefekte ob Extremität(en)
Q71.9 Reduktionsdefekt obere Extremität, nnbez
Q72.0 Angeborenes vollständiges Fehlen unt Extremität(en)
Q72.1 Angeb Fehlen Ober- u Unterschenkel b vorhandenem Fuß
Q72.2 Angeborenes Fehlen Unterschenkel u Fuß
Q72.3 Angeborenes Fehlen Fuß od ein/mehr Zehen
Q72.4 Longitudinaler Reduktionsdefekt Femur
Q72.5 Longitudinaler Reduktionsdefekt Tibia
Q72.6 Longitudinaler Reduktionsdefekt Fibula
Q72.7 Spaltfuß
Q72.8 Sonstige Reduktionsdefekte untere Extremität(en)
Q72.9 Reduktionsdefekt untere Extremität, nnbez
Q73.0 Angeborenes Fehlen nnbez Extremität(en)
Q73.1 Phokomelie nnbez Extremität(en)
Q73.8 Sonstige Reduktionsdefekte nnb Extremität(en)
Q74.0 Sonst angeb Fehlbild ober Extremität(en) u Schultergürtel
Q74.1 Angeborene Fehlbildung Knie
Q74.2 Sonst angeb Fehlbild unt Extremität(en) u Beckengürtel
Q74.3 Arthrogryposis multiplex congenita
Q74.8 Sonst nb angeborene Fehlbildungen Extremität(en)
Q74.9 Nnb angeborene Fehlbildung Extremität(en)

Prozedur I33-2

77.20↔ Keilosteotomie, ohne Angabe der Lokalisation
77.22↔ Keilosteotomie am Humerus
77.23↔ Keilosteotomie an Radius und Ulna
77.24↔ Keilosteotomie an Karpalia und Metakarpalia
77.25↔ Keilosteotomie am Femur
77.27↔ Keilosteotomie an Tibia und Fibula
77.28↔ Keilosteotomie an Tarsalia und Metatarsalia
77.29↔ So Keilosteot an and näher bez Knoch, ausser GSchK
77.30↔ Sonstige KnochDurchtr, ohne Angabe der Lok
77.31↔ So KnochDurchtr an Skap, Klav, Rippen und Sternum
77.32↔ Sonstige Knochendurchtrennung am Humerus
77.33↔ Sonstige Knochendurchtrennung an Radius und Ulna

77.34↔	Sonstige KnochDurchtr an Karpalia und Metakarpalia
77.35↔	Sonstige Knochendurchtrennung am Femur
77.37↔	Sonstige Knochendurchtrennung an Tibia und Fibula
77.38↔	Sonstige KnochDurchtr an Tarsalia und Metatarsalia
77.39↔	So KnochDurchtr an and näher bez Knoch, auss GSchK
78.20↔	VerküOsteot, ohne Angabe der Lokalisation
78.22↔	Verkürzungsosteotomie am Humerus
78.23↔	Verkürzungsosteotomie an Radius und Ulna
78.24↔	Verkürzungsosteotomie an Karpalia und Metakarpalia
78.25↔	Verkürzungsosteotomie am Femur
78.27↔	Verkürzungsosteotomie an Tibia und Fibula
78.28↔	Verkürzungsosteotomie an Tarsalia und Metatarsalia
78.29↔	VerküOsteot an anderen nicht näher bez Knochen
78.30↔	VerläOsteot an Extrem, ohne Angabe der Lok
78.32↔	Verlängerungsosteotomie am Humerus
78.33↔	Verlängerungsosteotomie an Radius und Ulna
78.34↔	VerläOsteot an Karpalia und Metakarpalia
78.35↔	Verlängerungsosteotomie am Femur
78.37↔	Verlängerungsosteotomie an Tibia und Fibula
78.38↔	VerläOsteot an Tarsalia und Metatarsalia
78.39↔	VerläOsteot an anderen näher bezeichneten Knochen
78.40↔	So plast Reko an Knochen, ohne Angabe der Lok
78.41↔	So plast Reko an Skapula, Klav, Rippen und Sternum
78.42↔	Sonstige plastische Rekonstruktion am Humerus
78.43↔	Sonstige plastische Reko an Radius und Ulna
78.44↔	Sonstige plast Reko an Karpalia und Metakarpal
78.45↔	Sonstige plastische Rekonstruktion am Femur
78.47↔	Sonstige plastische Reko an Tibia und Fibula
78.48↔	Sonstige plastische Reko an Tarsalia und Metatars
78.49↔	So plast Reko an and näher bez Knoch, ausser GSchK

Prozedur I33-3

78.10↔	Anlegen eines Fixat externe, ohne Angabe der Lok
78.11↔	Anl eines Fixat ext an Skap, Klav, Rip und Stern
78.12↔	Anlegen eines Fixateur externe am Humerus
78.13↔	Anlegen eines Fixateur externe an Radius und Ulna
78.14↔	Anlegen eines Fixat ext an Karpal und Metakarpal
78.15↔	Anlegen eines Fixateur externe am Femur
78.16↔	Anlegen eines Fixateur externe an der Patella
78.17↔	Anlegen eines Fixateur externe an Tibia und Fibula
78.18↔	Anlegen eines Fixat externe an Tarsal und Metatars
78.19↔	Anl e Fixat ext an and näh bez Knoch, auss GSchK
84.71↔	Anlegen externe Fixationsvorrichtung
84.72↔	Anlegen externen Fixation, Ringsyst

ADRG I34 Geriatrische frührehabilitative Komplexbehandlung mit bestimmter OR-Prozedur bei Krankheiten und Störungen an Muskel-Skelett-System und Bindegewebe

Geriatrische frührehabilitative Komplexbehandlung und (Bestimmte OR-Prozeduren oder mindestens eine Prozedur in Tabelle I34-1)

DRG I34Z Geriatrische frührehabilitative Komplexbehandlung mit bestimmter OR-Prozedur bei Krankheiten und Störungen an Muskel-Skelett-System und Bindegewebe

Prozedur I34-1

86.73↔	Anbr von gestielt oder freiem Lappen an die Hand	XX.CH‡↔	Kein spezifischer Kode im CHOP

ADRG I36 Beidseitige Implantation einer Endoprothese an Hüft- oder Kniegelenk

Mindestens zwei Prozeduren in Tabelle I36-1 oder mindestens zwei Prozeduren in Tabelle I36-2 oder mindestens eine in Tabelle I36-3

DRG I36Z Beidseitige Implantation einer Endoprothese an Hüft- oder Kniegelenk

Prozedur I36-1

81.51↔	Totalendoprothese des Hüftgelenks	81.52↔	Partielle Hüftarthroplastik

Prozedur I36-2

81.54↔	Totalendoprothese des Kniegelenks

Prozedur I36-3

81.51↔	Totalendoprothese des Hüftgelenks	81.54↔	Totalendoprothese des Kniegelenks
81.52↔	Partielle Hüftarthroplastik		

ADRG I40 **Frührehabilitation bei Krankheiten und Störungen an Muskel-Skelett-System und Bindegewebe**

Frührehabilitation

DRG I40Z **Frührehabilitation bei Krankheiten und Störungen an Muskel-Skelett-System und Bindegewebe**

ADRG I41 **Geriatrische frührehabilitative Komplexbehandlung bei Krankheiten und Störungen an Muskel-Skelett-System und Bindegewebe**

Geriatrische frührehabilitative Komplexbehandlung

DRG I41Z **Geriatrische frührehabilitative Komplexbehandlung bei Krankheiten und Störungen an Muskel-Skelett-System und Bindegewebe**

ADRG I43 **Implantation oder vollständiger Wechsel einer Endoprothese am Kniegelenk**

Prozedur in Tabelle I43-1

DRG I43A **Implantation oder vollständiger Wechsel einer Endoprothese am Kniegelenk mit äußerst schweren CC**

PCCL > 3

DRG I43B **Implantation oder vollständiger Wechsel einer Endoprothese am Kniegelenk ohne äußerst schwere CC**

Prozedur I43-1

00.80↔	Revision einer Knieprothese, total	81.54↔	Totalendoprothese des Kniegelenks

ADRG I44 **Revision oder teilweiser Wechsel einer Endoprothese am Kniegelenk**

Prozedur in Tabelle I44-1

DRG I44Z **Revision oder teilweiser Wechsel einer Endoprothese am Kniegelenk**

Prozedur I44-1

00.81↔	Revision einer Knieprothese, Tibiakompon	00.84↔	Revision einer Knietotalendoprothese, Ti
00.82↔	Revision einer Knieprothese, Femurkompon	81.55↔	Revision einer Knieprothese, nicht näher bezeichnet
00.83↔	Revision einer Knieprothese, Patellarkom		

ADRG I45 **Implantation und Ersatz einer Bandscheibenendoprothese**

Prozedur in Tabelle I45-1

DRG I45A **Implantation und Ersatz einer Bandscheibenendoprothese, mehr als ein Segment**

Prozedur in Tabelle I45-2 oder mindestens zwei Prozeduren in Tabelle I45-1

DRG I45B **Implantation und Ersatz einer Bandscheibenendoprothese, weniger als 2 Segmente**

Prozedur I45-1

84.60↔	Einsetzen von DiskProth, nicht näher bezeichnet	84.63↔	Einsetzen von Diskusprothese, thorakal
84.61↔	Einsetzen von partieller Diskusprothese, zervikal	84.64↔	Einsetzen von partieller DiskProth, lumbosakral
84.62↔	Einsetzen von totaler Diskusprothese, zervikal	84.65↔	Einsetzen von totaler Diskusprothese, lumbosakral

84.66↔	Revision oder Ersetzen von künstl DiskProth, zerv
84.67↔	Revision oder Ersetzen von künstl DiskProth, thor
84.68↔	Rev oder Ersetzen von künstl DiskProth, lumbosakr
84.69↔	Rev oder Ersetz von künstl DiskProth, ni näher bez

Prozedur I45-2

XX.CH‡↔	Kein spezifischer Kode im CHOP

ADRG I46 Prothesenwechsel am Hüftgelenk

Prozedur in Tabelle I46-1

DRG I46A Prothesenwechsel am Hüftgelenk mit äußerst schweren CC oder mit allogener Knochentransplantation

PCCL > 3 oder Prozedur in Tabelle I46-2

DRG I46B Prothesenwechsel am Hüftgelenk ohne äußerst schwere CC, ohne allogene Knochentransplantation

Prozedur I46-1

00.70↔	Revision einer Hüftendoprothese, sowohl
00.71↔	Revision einer Hüftendoprothese, azetabu
00.72↔	Revision einer Hüftendoprothese, femoral

Prozedur I46-2

78.05↔	Knochentransplantation am Femur

ADRG I47 Revision oder Ersatz des Hüftgelenkes ohne komplizierende Diagnose, ohne Arthrodese, mit komplizierendem Eingriff, ohne äußerst schwere CC

Mindestens eine Prozedur in Tabelle I47-1

DRG I47Z Revision oder Ersatz des Hüftgelenkes ohne komplizierende Diagnose, ohne Arthrodese, mit komplizierendem Eingriff, ohne äußerst schwere CC

Prozedur I47-1

00.73↔	Revision von Hüftprothese, nur azetabulä
00.85↔	Ersatz Oberfl Hüftgel total, Azetabulum/Femurkopf
00.86↔	Ersatz Oberfläche Hüftgelenk, Femurkopf
00.87↔	Ersatz Oberfläche Hüftgelenk, Azetabul
80.05↔	Arthrotomie zur Prothesenentfernung der Hüfte
81.51↔	Totalendoprothese des Hüftgelenks
81.52↔	Partielle Hüftarthroplastik
81.53↔	Revision einer Hüftendoprothese, nicht näher bezeichnet
XX.CH‡↔	Kein spezifischer Kode im CHOP

ADRG I50 Gewebe- / Hauttransplantation, außer an der Hand, ohne komplizierende Prozeduren, ohne Eingriff an mehreren Lokalisationen, ohne schweren Weichteilschaden, ohne äußerst schwere oder schwere CC

Keine Hauptdiagnose in Tabelle I50-1 und Prozedur in Tabelle I50-2

DRG I50Z Gewebe- / Hauttransplantation, außer an der Hand, ohne komplizierende Prozeduren, ohne Eingriff an mehreren Lokalisationen, ohne schweren Weichteilschaden, ohne äußerst schwere oder schwere CC

Hauptdiagnose I50-1

C40.1	BNB kurze Knochen obere Extremität
D16.1	Gutart Neubildung kurze Knochen obere Extremität
D21.1	So GNB Bgw/ and Weichteilgew ob Extrem, Schulter
M00.04	Arthrit/Polyarth d Staphylokokken Hand
M00.14	Arthrit/Polyarth d Pneumokokken Hand
M00.24	Arthrit/Polyarth d sonst Streptokokken Hand
M00.84	Arthrit/Polyarth d sonst nb bakt Erreger Hand
M00.94	Eitrige Arthritis, nnbez, Hand
M02.04	Arthritis nach intestinalem Bypass Hand
M02.14	Postenteritische Arthritis Hand
M02.24	Arthritis nach Impfung Hand
M02.34	Reiter-Krankheit Hand
M02.84	Sonst reaktive Arthritiden Hand
M02.94	Reaktive Arthritis, nnbez, Hand
M11.04	Apatitrheumatismus Hand
M11.14	Familiäre Chondrokalzinose Hand

M11.24	Sonst Chondrokalzinose Hand
M11.84	Sonst nb Kristall-Arthropathien Hand
M11.94	Kristall-Arthropathie, nnbez, Hand
M12.14	Kaschin-Beck-KH Hand
M12.24	Villonoduläre Synovitis (pigmentiert) Hand
M12.34	Palindromer Rheumatismus Hand
M12.44	Hydrops intermittens Hand
M12.54	Traumatische Arthropathie Hand
M12.84	Sonst nb Arthropathien, aonkl, Hand
M13.14	Monarthritis, ank, Hand
M13.84	Sonst nb Arthritis Hand
M13.94	Arthritis, nnbez, Hand
M18.0	Primäre Rhizarthrose, beidseitig
M18.1	Sonstige primäre Rhizarthrose
M18.2	Posttraumatische Rhizarthrose, beidseitig
M18.3	Sonstige posttraumatische Rhizarthrose
M18.4	Sonstige sekundäre Rhizarthrose, beidseitig
M18.5	Sonstige sekundäre Rhizarthrose
M18.9	Rhizarthrose, nnbez
M20.0	Deformität eines od mehrerer Finger
M21.84	Sonst nb erworbene Deformitäten Hand
M21.94	Erworbene Deformität Hand, nnbez
M24.04	Freier Gelenkkörper Hand
M24.14	Sonst Gelenkknorpelschädigungen Hand
M24.34	Patho Lux/Sublux Gelenk, aonkl, Hand
M24.44	Habit Lux/Sublux Gelenk Hand
M24.54	Gelenkkontraktur Hand
M24.64	Ankylose ein Gelenk Hand
M24.84	Sonst nb Gelenkschädigungen, aonkl, Hand
M24.94	Gelenkschädigung, nnbez, Hand
M25.04	Hämarthros Hand
M25.14	Gelenkfistel Hand
M25.24	Schlottergelenk Hand
M25.34	Sonst Instabilität ein Gelenk Hand
M25.44	Gelenkerguß Hand
M25.54	Gelenkschmerz Hand
M25.64	Gelenksteife, ank, Hand
M25.74	Osteophyt Hand
M25.84	Sonstige nb Gelenk-KH Hand
M25.94	Gelenk-KH, nnbez, Hand
M65.84	Sonst Synovitis u Tenosynovitis Hand
M66.24	Spontanruptur von Strecksehnen Hand
M66.30	Spontanruptur von Beugesehnen, mehrere Lok
M66.34	Spontanruptur von Beugesehnen Hand
M72.0	Fibromatose Palmarfaszie [Dupuytren-Kontraktur]
M86.04	Akute hämatogene Osteomyelitis Hand
M86.14	Sonstige akute Osteomyelitis Hand
M86.24	Subakute Osteomyelitis Hand
M86.34	Chron multifokale Osteomyelitis Hand
M86.44	Chron Osteomyelitis m Fistel, Hand
M86.54	Sonst chron hämatogene Osteomyelitis Hand
M86.64	Sonstige chron Osteomyelitis Hand
M86.84	Sonstige Osteomyelitis Hand
M86.94	Osteomyelitis, nnbez, Hand
M87.14	Knochennekrose d Arzneimittel Hand
M87.24	Knochennekrose d vorangegang Trauma Hand
M87.34	Sonst sek Knochennekrose Hand
M87.84	Sonstige Knochennekrose Hand
M87.94	Knochennekrose, nnbez, Hand
M89.64	Osteopathie nach Poliomyelitis Hand
Q69.0	Akzessorische(r) Finger
Q69.1	Akzessorische(r) Daumen
Q70.1	Schwimmhautbildung an Fingern
Q71.0	Angeborenes vollständiges Fehlen obere Extremität(en)
Q71.1	Angeb Fehlen Ober- u Unterarm b vorhandener Hand
Q71.3	Angeborenes Fehlen Hand od ein/mehr Finger
Q71.6	Spalthand
S56.0	Verletz Beugemusk/-sehn, Daumen, in Höhe Unterarm
S56.1	Verletz Beugemusk/-sehn ein/mehr, so Finger, i Höhe UA
S56.3	Verletz Streck-,Abduktormusk/-sehn, Daumen, in Höhe UA
S56.4	Verletz Streckmusk/-sehn ein/mehr, so Finger, in Höhe UA
S62.20	Fraktur 1. Mittelhandknochen, Teil nnbez
S62.21	Fraktur 1. Mittelhandknochen, Basis
S62.22	Fraktur 1. Mittelhandknochen, Schaft
S62.23	Fraktur 1. Mittelhandknochen, Kollum
S62.24	Fraktur 1. Mittelhandknochen, Kopf
S62.30	Fraktur sonst Mittelhandknochens: Teil nnbez
S62.31	Fraktur eines sonstigen Mittelhandknochens: Basis
S62.32	Fraktur eines sonstigen Mittelhandknochens: Schaft
S62.33	Fraktur eines sonstigen Mittelhandknochens: Kollum
S62.34	Fraktur eines sonstigen Mittelhandknochens: Kopf
S62.4	Multiple Frakturen Mittelhandknochen
S62.50	Fraktur Daumen, Teil nnbez
S62.51	Fraktur Daumen, proximale Phalanx
S62.52	Fraktur Daumen, distale Phalanx
S62.60	Fraktur eines sonstigen Fingers, Teil nnbez
S62.61	Fraktur eines sonst Fingers, proximale Phalanx
S62.62	Fraktur eines sonstigen Fingers, mittlere Phalanx
S62.63	Fraktur eines sonstigen Fingers, distale Phalanx
S62.7	Multiple Frakturen Finger
S62.8	Fraktur sonst+nnb Teile Handgelenk u Hand
S63.10	Luxation Finger, Teil nnbez
S63.11	Luxation Finger, Metakarpophalangeal (-Gelenk)
S63.12	Luxation Finger, Interphalangeal (-Gelenk)
S63.2	Multiple Luxationen Finger
S63.4	Traumat Ruptur, Bänder Finger MCP-/InterphalGelenk
S63.60	Verstauchung Zerrung ein/mehr Finger, Teil nnb
S63.61	Verstauch Zerr ein/mehr Finger, Metakarpophal(-Gelenk)
S63.62	Verstauch Zerr ein/mehr Finger, Interphalangeal (-Gelenk)
S63.68	Verstauchung Zerrung ein/mehr Finger, sonst Teile
S63.7	Verstauchung Zerrung sonst+nnb Teile Hand
T87.0	Komplik d replantierte (Teile der) obere(n) Extremität

Prozedur I50-2

83.82↔	Muskel- oder Faszientransplantation
84.21↔	Daumen-Replantation
84.22↔	Finger-Replantation (ausser Daumen)
84.23↔	Replantation von Vorderarm, Handgelenk oder Hand
84.24↔	Oberarm-Replantation
84.25↔	Zehen-Replantation
84.26↔	Fuss-Replantation
84.27↔	Replantation von Unterschenkel oder Sprunggelenk
84.28↔	Oberschenkel-Replantation
84.29↔	Sonstige Replantation
86.60↔	Freies Hauttransplantat, n.n.bez.
86.63↔	Vollhauttransplantat an andere Lokalisationen
86.65↔	Heterologe Hauttransplantation
86.66↔	Homologe Hauttransplantation
86.67↔	Haut-Regenerationsgraft
86.70↔	Gestielte oder freie Lappen, n.n.bez.
86.72↔	Verschiebung eines gestielten Lappens
86.74↔	Anbr von gestielt oder freiem Lappen an andere Lok
86.75↔	Revision von gestieltem oder freiem Lappen

ADRG I53 Andere Eingriffe an der Wirbelsäule ohne äußerst schwere CC, mit komplexem Eingriff oder Halotraktion

Prozedur in Tabelle I53-1 und Prozedur in Tabelle I53-2 oder Prozedur in Tabelle I53-3

DRG I53Z Andere Eingriffe an der Wirbelsäule ohne äußerst schwere CC, mit komplexem Eingriff oder Halotraktion

Prozedur I53-1

03.01↔	Entfernen eines Fremdkörpers vom Spinalkanal
03.02↔	Relaminektomie
03.09↔	Sonstige Exploration und Dekompr am Spinalkanal
03.1↔	Durchtrennung einer intraspinalen Nervenwurzel
03.32↔	Biopsie an Rückenmark oder Rückenmarkshäuten
03.39↔	So diagn Massnahm an RM und Strukt des Spinalkan
03.4↔	Exzision oder Destr einer Läsion an RM oder RMHäut
03.53↔	Reposition einer Wirbelfraktur
03.59↔	Sonstige plast Reko und OP an Strukt des Spinalkan
03.6↔	Lösung von Adhäsionen an Rückenmark und NervWurz
03.79↔	Sonstiger Shunt am Spinalkanal
03.93↔	Implant o Ersetz der Elektrod(n) e spin Neurostim
03.94↔	Entfernen der Elektrod(n) eines spinalen Neurostim
03.96↔	Perkutane Denervierung einer Facette
03.97↔	Revision eines Shunts an den Rückenmarkshäuten
03.98↔	Entfernen eines Shunts von den Rückenmarkshäuten
03.99↔	Sonstige Operation an RM und Strukt des Spinalkan
33.34↔	Thorakoplastik
56.92↔	Implantation eines elektronischen UretStim
56.93↔	Ersetzen eines elektronischen Ureterstimulators
56.94↔	Entfernen eines elektronischen Ureterstimulators
57.96↔	Implantation eines elektronischen BlasStimul
57.97↔	Ersetzen eines elektronischen Blasenstimulators
57.98↔	Entfernen eines elektronischen Blasenstimulators
77.69↔	LokRes vKnochLäs/-gew an andnähbez Knoch,aussGSchK
77.99↔	Tot KnochResekt an and näher bez Knoch, auss GSchK
80.50↔	Exz oder Destr eines Discus intervertebr, n.n.bez.
80.51↔	Exzision eines Discus intervertebralis
80.52↔	Intervertebrale Chemonukleolyse
80.59↔	Sonstige Diskusdestruktion
81.00↔	Spondylodese, n.n.bez.
81.02↔	Sonstige zervikale Spondylodes mit ventr Zugang
81.03↔	Sonstige zervikale Spondylodes mit dorsalem Zugang
81.04↔	Dorsale und dorsolumb Spondylodes, ventr Zugang
81.05↔	Dorsale und dorsolumb Spondylodes, dorsaler Zugang
81.06↔	Lumbale und lumbosakr Spondylodes, ventr Zugang
81.07↔	Lumb und lumbosakr Spondylodes, intratransvers Zug
81.08↔	Lumbale und lumbosakr Spondylodes, dorsaler Zugang
81.30↔	Reoperation einer Spondylodese, n.n.bez.
81.32↔	ReOP einer sonst zerv Spondylodes mit ventr Zugang
81.33↔	ReOP einer sonst zerv Spondylodes mit dors Zugang
81.34↔	ReOP e dors und dorsolumb Spondylodes, ventr Zug
81.35↔	ReOP e dors und dorsolumb Spondylodes, dors Zug
81.36↔	ReOP e lumb und lumbosakr Spondylodes, ventr Zug
81.37↔	ReOP e lumb u lumbosakr Spondylodes,intratransvZug
81.39↔	Reoperation einer Spondylodese, n.a.klass.
81.62↔	Spondylodes oder ReOP e Spondylodes von 2-3 Wirb
81.63↔	Spondylodes oder ReOP e Spondylodes von 4-8 Wirb
81.64↔	Spondylodes o ReOP e Spondylodes von 9 o mehr Wirb
81.65↔	Vertebroplastik
81.66↔	Kyphoplastik
84.51↔	Einsetzen von interkorporellen Implantaten
84.59↔	Einsetzen von sonstiger vertebralen Vorrichtung
84.60↔	Einsetzen von DiskProth, nicht näher bezeichnet
84.61↔	Einsetzen von partieller Diskusprothese, zervikal
84.62↔	Einsetzen von totaler Diskusprothese, zervikal
84.63↔	Einsetzen von Diskusprothese, thorakal
84.64↔	Einsetzen von partieller DiskProth, lumbosakral
84.65↔	Einsetzen von totaler Diskusprothese, lumbosakral
84.66↔	Revision oder Ersetzen von künstl DiskProth, zerv
84.67↔	Revision oder Ersetzen von künstl DiskProth, thor
84.68↔	Rev oder Ersetzen von künstl DiskProth, lumbosakr
84.69↔	Rev oder Ersetz von künstl DiskProth, ni näher bez
84.81↔	Revision von interspinösen Implantaten
84.82↔	Eins od Ersetz v Vorricht z dyn Stab m Pedikelschr
84.83↔	Revision v Vorricht z dyn Stab m Pedikelschr
84.84↔	Einsetzen oder Ersetzen v Facetten-Gelenksproth
84.85↔	Revision von Facettengelenksprothesen
86.94↔	Ein-/ErsetzPulsgener eNeurostim einzLeit, ni aufladbar spezif
86.95↔	Ein-/ErsetzPulsgener eNeurostim doppLeit, ni aufladbar spezif
86.96↔	Einsetz o Ersetz von sonst Pulsgenerat e Neurostim
86.97↔	Einsetzen aufladb Neurostim, aufladb, 1L
86.98↔	Einsetzen aufladb Neurostim, aufladb, 2L

Prozedur I53-2

03.02↔	Relaminektomie
03.09↔	Sonstige Exploration und Dekompr am Spinalkanal
03.1↔	Durchtrennung einer intraspinalen Nervenwurzel
03.51↔	Plastische Reko an einer spinalen Meningozele
03.52↔	Plastische Reko an einer spinalen Myelomeningozele
03.53↔	Reposition einer Wirbelfraktur
03.59↔	Sonstige plast Reko und OP an Strukt des Spinalkan
03.6↔	Lösung von Adhäsionen an Rückenmark und NervWurz
03.99↔	Sonstige Operation an RM und Strukt des Spinalkan
33.34↔	Thorakoplastik
80.51↔	Exzision eines Discus intervertebralis
81.30↔	Reoperation einer Spondylodese, n.n.bez.
81.36↔	ReOP e lumb und lumbosakr Spondylodes, ventr Zug
81.37↔	ReOP e lumb u lumbosakr Spondylodes,intratransvZug
81.39↔	Reoperation einer Spondylodese, n.a.klass.
81.63↔	Spondylodes oder ReOP e Spondylodes von 4-8 Wirb
81.64↔	Spondylodes o ReOP e Spondylodes von 9 o mehr Wirb
81.65↔	Vertebroplastik
81.66↔	Kyphoplastik
84.51↔	Einsetzen von interkorporellen Implantaten
84.59↔	Einsetzen von sonstiger vertebralen Vorrichtung
84.60↔	Einsetzen von DiskProth, nicht näher bezeichnet
84.61↔	Einsetzen von partieller Diskusprothese, zervikal
84.62↔	Einsetzen von totaler Diskusprothese, zervikal
84.63↔	Einsetzen von Diskusprothese, thorakal
84.64↔	Einsetzen von partieller DiskProth, lumbosakral
84.65↔	Einsetzen von totaler Diskusprothese, lumbosakral
84.66↔	Revision oder Ersetzen von künstl DiskProth, zerv
84.67↔	Revision oder Ersetzen von künstl DiskProth, thor
84.68↔	Rev oder Ersetzen von künstl DiskProth, lumbosakr
84.69↔	Rev oder Ersetz von künstl DiskProth, ni näher bez
84.81↔	Revision von interspinösen Implantaten
84.82↔	Eins od Ersetz v Vorricht z dyn Stab m Pedikelschr
84.83↔	Revision v Vorricht z dyn Stab m Pedikelschr
84.84↔	Einsetzen oder Ersetzen v Facetten-Gelenksproth
84.85↔	Revision von Facettengelenksprothesen

Prozedur I53-3

02.94‡↔	Einsetz o Ersetz von Crutchf-Klemme o Halotrakt
93.41‡↔	Wirbelsäulentraktion durch Vorrichtung am Schädel

ADRG I54 Strahlentherapie bei Krankheiten und Störungen an Muskel-Skelett-System und Bindegewebe, weniger als 9 Bestrahlungen

Prozedur in Tabelle I54-1 und Verweildauer > 1 Tag

DRG I54Z Strahlentherapie bei Krankheiten und Störungen an Muskel-Skelett-System und Bindegewebe, weniger als 9 Bestrahlungen

Prozedur I54-1

92.20↔	Infusion von flüssigem Radioisotop
92.21.00↔	Oberflächenstrahlentherapie: n.n.bez.
92.21.01↔	Oberflächenstrahlenther: Bis 2 Bestrahlungsfelder
92.21.02↔	OberflächenstrTher: Mehr als 2 Bestrahlungsfelder
92.22.00↔	Orthovoltstrahlentherapie: n.n.bez.
92.22.01↔	Orthovoltstrahlenther: Bis 2 Bestrahlungsfelder
92.22.02↔	Orthovoltstrahlenther: Mehr als 2 Bestrahlungsfelder
92.22.11↔	Intraoperative Röntgenstrahlentherapie, bis 300 kV
92.22.12↔	Intraoperative Röntgenstrahlenther, 300 kV - < 1 MV
92.22.19↔	Intraoperative Röntgenstrahlentherapie, sonstige
92.23.00↔	Hochvoltstrahlentherapie, n.n.bez.
92.23.01↔	Telekobaltgerät bis zu 2 Bestrahlungsfelder
92.23.02↔	Telekobaltgerät 3 bis 4 Bestrahlungsfelder
92.23.03↔	Telekobaltger me a 4 BestrahlFeld od 3D-gep Bestr
92.23.08↔	Hochvoltstrahlentherapie: andere Isotope
92.23.09↔	Telekobaltgerät, Sonstige
92.24.00↔	Teleradiotherapie m Photonen, Linearbeschl, nnbez
92.24.01↔	Teleradiotherapie m Photonen, Linearbeschl, Grossf
92.24.02↔	Teleradiotherapie m Elektr, Linearbeschl, Halbkörp
92.24.03↔	Teleradiotherapie m Elektr, Linearbeschl, Ganzkörp
92.24.04↔	TeleradTher mit Phot, LinBeschl, IntrOp StrahlTher
92.24.09↔	TeleradTher mit Phot, LinBeschl, sonstige
92.24.11↔	TeleradTher Phot LinBe bis 2 BestrF: M bildg Einst
92.24.12↔	TelerTher Phot LiBe me a 2 BeF: M bildgest Einst
92.24.13↔	TelerTher Phot LiBe 3-D gepl Best: M bildgest Einst
92.24.14↔	TeleR Phot intensMod RadTher: M bildgest Einst
92.24.21↔	TeleR Phot LinBe, bis zu 2 BestrF: Oh bildg Einst
92.24.22↔	TeleR Phot LinBe, me a 2 BestrF: Oh bildg Einst
92.24.23↔	TeleR Phot LinBe, 3-D gepl Best: Oh bildg Einst
92.24.24↔	TeleR Phot LinBe, intMod Radiother: Oh bildg Einst
92.25.00↔	Teleradiotherapie m Elektr, Linearbeschl, nnbez
92.25.01↔	Teleradiotherapie m Elektr, Linearbeschl, Grossf
92.25.02↔	Teleradiotherapie m Elektr, Linearbeschl, Halbkörp
92.25.03↔	Teleradiotherapie m Elektr, Linearbeschl, Ganzkörp
92.25.04↔	TeleradTher mit Elektr, LinBeschl, IntrOp StrahlTher
92.25.09↔	TeleradTher mit Elektr, LinBeschl, sonstige
92.25.11↔	TeleradTher Elektr LinBe, M bildg Einst
92.25.12↔	TeleradTher Elektr LinBe b 2 BestrF: M bildg Einst
92.25.13↔	TelerTher Elektr LiBe me a 2 BeF: M bildgest Einst
92.25.14↔	TelerTher Elek LiBe 3-D gepl Best: M bildgest Einst
92.25.15↔	TeleR Elektr intensMod RadTher: M bildgest Einst
92.25.21↔	TeleR Elektr LinBe, bis zu 2 BestrF: Oh bildg Einst
92.25.22↔	TeleR Elektr LinBe, me a 2 BestrF: Oh bildg Einst
92.25.23↔	TeleR Elektr LinBe, 3-D gepl Best: Oh bildg Einst
92.25.24↔	TeleR Elek LinBe, intMod Radiother: Oh bildg Einst
92.26↔	Teleradiotherapie mit anderen Partikelstrahlen
92.27.00↔	Brachytherapie Körperoberfl, so od nnbez ApplikatOrt
92.27.10↔	Brachytherapie weibl GeschlOrgane nnbez
92.27.11↔	Brachytherapie intrauterin
92.27.12↔	Brachytherapie intravaginal
92.27.13↔	Brachytherapie intrauterin u intravaginal kombiniert
92.27.21↔	Brachytherapie Körperoberfläche
92.27.22↔	Brachytherapie intrakavitär
92.27.23↔	Brachytherapie intraluminal
92.27.30↔	Brachytherapie Gefäss nnbez
92.27.31↔	Brachytherapie Koronargefäss
92.27.39↔	Brachytherapie so Gefäss
92.27.70↔	Radioaktive Moulagen, n.n.bez.
92.27.71↔	Konstrukt u Applikat v oberfl radioaktiven Moulagen
92.27.72↔	Konstrukt u Applikat v ni auf d KöOberfl verw Applik
92.27.73↔	Konstruktion und Applikation von Augenapplikatoren
92.27.79↔	Radioaktive Moulagen, sonstige
92.28.00↔	Injektion oder Instillation von Radioisotopen nnbez
92.28.01↔	Instillation off Radionuklide in Gelenke
92.28.02↔	Radiojodth bis 1,2 GBq ohne rh-TSH
92.28.03↔	Radiojodth bis 1,2 GBq mit rh-TSH
92.28.04↔	Radiojodth bis 5 GBq ohne rh-TSH
92.28.05↔	Radiojodth bis 5 GBq mit rh-TSH
92.28.06↔	Radiojodth über 5 GBq ohne rh-TSH
92.28.07↔	Radiojodth über 5 GBq mit rh-TSH
92.28.20↔	Radioimmuntherapie mit 90Y, parent
92.29.00↔	Brachyther m umschloss Radionukliden, nnbez
92.29.09↔	Brachytherapie m umschloss Radionukliden, sonst
92.29.11↔	Interst Brachyth m Impl entf Strahl i e E, nied Dos
92.29.12↔	Interst Brachyth m Impl entf Strahl i e E, gep Dos
92.29.13↔	Interst Brachyth m Impl entf Strahl i e E, ho Dos
92.29.19↔	Interst Brachyth m Impl entf Strahl i e E, sonst
92.29.21↔	Interst Brachyth m Volimpl entf Strahl i m E, nd Dos
92.29.22↔	Interst Brachyth m Volimpl entf Strahl i m E, gp Dos
92.29.23↔	Interst Brachyth m Volimpl entf Strahl i m E, ho Dos
92.29.29↔	Interst Brachyth m Volimpl entf Strahl i m E, sonst
92.29.31↔	Interst Brachyth m Volimpl entf Strahl, bis 10 Q
92.29.32↔	Interst Brachyth m Volimpl entf Strahl, m a 10 Q
92.29.40↔	Brachyth m Oberflächenapplikatoren, nnbez
92.29.49↔	Brachyth m Oberflächenapplikatoren, sonst
92.29.51↔	Entf v umschl Radionukl o inakt Appl unter Anästh
92.29.60↔	Konst u Anp v Fix- u Bhdlhilfen b Str, Fix, nnbez
92.29.61↔	Konst u Anp v Fix- u Bhdlhilfen b Str, Fix, einfach
92.29.62↔	Konst u Anp v Fix- u Bhdlhilfen b Str, Fix, mittl SG
92.29.63↔	Konst u Anp v Fix- u Bhdlhilfen b Str, Fix, komplex
92.29.64↔	Konst u Anp v Fix- u Bhdlghilfen b Str, Bhdlghilfen
92.29.65↔	Konst u Anp v Fix- u Bhdlghilf b Str, ind Bl o VK
92.29.69↔	Konst u Anp v Fix- u Bhdlghilf b Strahlenth, sonst
92.29.70↔	BestrahlSim ext Bestrahl u Brachyth, nnbez
92.29.71↔	BestrSim ext Bestrahl u Brachyth, CT-Sim ext Best
92.29.72↔	BestrSim ext Bestr u Brachyth, CT-Sim Brachyth
92.29.73↔	BestrSim ext Bestr u Brachyth, Feldf m Sim, o 3D
92.29.74↔	BestrSim ext Bestr u Brachyth, Feldf m Sim, m 3D
92.29.79↔	BestrSim ext Bestrahl u Brachyth, sonst
92.29.80↔	BestrPl perk Bestrahl u Brachyth, nnbez
92.29.81↔	BestrahlPlan f d intensitätsmod RadioTher
92.29.82↔	BestrPl perk Best u Brachyth, BestrPl m CT u MRT
92.29.83↔	BestrPl perk Best u Brachyth, BestrPl Brachyth, mi
92.29.84↔	BestrPl perk Best u Brachyth, BestrPl Brachyth, ko
92.29.85↔	BestrPl perk Best u Brachyth, BestrPl o ind Dos
92.29.86↔	BestrahlPlan f perkut Bestrahl, m individ Dosisplan
92.29.89↔	BestrPl perkutane Bestrahlung u Brachyth, sonst
92.30.01↔	Stereotaktische Bestrahlung, einzeitig, zerebral

92.30.02↔	Stereotakt Bestrahlung, einzeitig, extrazerebral
92.30.90↔	Stereotaktische Radiochirurgie, nnbez
92.31.00↔	Radiochirurgie mit Photonen n.n. bez., zerebral
92.31.10↔	Radiochirurgie mit Photonen nnbez, extrazerebral
92.32.00↔	Mehrquellige Photon-Radiochirurgie
92.32.01↔	Mehrquellige Photon-Radiochirurgie: Gamma-knife
92.33.00↔	Teilchen-Radiochirurgie
92.33.01↔	And HochvoltstrTh: Stereotakt Bestr, einzeit, zereb
92.33.11↔	And HochvoltstTh: Stereot Bestr, einz, extrazereb
92.39.01↔	And HochvoltstTh: Stereot Bestr, fraktioniert, zereb
92.39.11↔	And HochvoltstTh: Stereot Bestr, frakt, extrazereb
92.41↔	Intraoperative Strahlentherapie mit Elektronen

ADRG I56 Andere Eingriffe an der Wirbelsäule ohne äusserst schwere CC, ohne komplexen Eingriff oder Implantation eines interspinösen Spreizers

Mindestens eine Prozedur in Tabelle I56-1

DRG I56Z Andere Eingriffe an der Wirbelsäule ohne äusserst schwere CC, ohne komplexen Eingriff oder Implantation eines interspinösen Spreizers

Prozedur I56-1

03.01↔	Entfernen eines Fremdkörpers vom Spinalkanal
03.02↔	Relaminektomie
03.09↔	Sonstige Exploration und Dekompr am Spinalkanal
03.1↔	Durchtrennung einer intraspinalen Nervenwurzel
03.32↔	Biopsie an Rückenmark oder Rückenmarkshäuten
03.39↔	So diagn Massnahm an RM und Strukt des Spinalkan
03.4↔	Exzision oder Destr einer Läsion an RM oder RMHäut
03.53↔	Reposition einer Wirbelfraktur
03.59↔	Sonstige plast Reko und OP an Strukt des Spinalkan
03.6↔	Lösung von Adhäsionen an Rückenmark und NervWurz
03.79↔	Sonstiger Shunt am Spinalkanal
03.93↔	Implant o Ersetz der Elektrod(n) e spin Neurostim
03.94↔	Entfernen der Elektrod(n) eines spinalen Neurostim
03.96↔	Perkutane Denervierung einer Facette
03.97↔	Revision eines Shunts an den Rückenmarkshäuten
03.98↔	Entfernen eines Shunts von den Rückenmarkshäuten
03.99↔	Sonstige Operation an RM und Strukt des Spinalkan
33.34↔	Thorakoplastik
56.92↔	Implantation eines elektronischen UretStim
56.93↔	Ersetzen eines elektronischen Ureterstimulators
56.94↔	Entfernen eines elektronischen Ureterstimulators
57.96↔	Implantation eines elektronischen BlasStimul
57.97↔	Ersetzen eines elektronischen Blasenstimulators
57.98↔	Entfernen eines elektronischen Blasenstimulators
77.69↔	LokRes vKnochLäs/-gew an andnähbez Knoch,aussGSchK
77.99↔	Tot KnochResekt an and näher bez Knoch, auss GSchK
80.50↔	Exz oder Destr eines Discus intervertebr, n.n.bez.
80.51↔	Exzision eines Discus intervertebralis
80.52↔	Intervertebrale Chemonukleolyse
80.59↔	Sonstige Diskusdestruktion
81.00↔	Spondylodese, n.n.bez.
81.02↔	Sonstige zervikale Spondylodes mit ventr Zugang
81.03↔	Sonstige zervikale Spondylodes mit dorsalem Zugang
81.04↔	Dorsale und dorsolumb Spondylodes, ventr Zugang
81.05↔	Dorsale und dorsolumb Spondylodes, dorsaler Zugang
81.06↔	Lumbale und lumbosakr Spondylodes, ventr Zugang
81.07↔	Lumb und lumbosakr Spondylodes, intratransvers Zug
81.08↔	Lumbale und lumbosakr Spondylodes, dorsaler Zugang
81.30↔	Reoperation einer Spondylodese, n.n.bez.
81.32↔	ReOP einer sonst zerv Spondylodes mit ventr Zugang
81.33↔	ReOP einer sonst zerv Spondylodes mit dors Zugang
81.34↔	ReOP e dors und dorsolumb Spondylodes, ventr Zug
81.35↔	ReOP e dors und dorsolumb Spondylodes, dors Zug
81.36↔	ReOP e lumb und lumbosakr Spondylodes, ventr Zug
81.37↔	ReOP e lumb u lumbosakr Spondylodes,intratransvZug
81.39↔	Reoperation einer Spondylodese, n.a.klass.
81.62↔	Spondylodes oder ReOP e Spondylodes von 2-3 Wirb
81.63↔	Spondylodes oder ReOP e Spondylodes von 4-8 Wirb
81.64↔	Spondylodes o ReOP e Spondylodes von 9 o mehr Wirb
81.65↔	Vertebroplastik
81.66↔	Kyphoplastik
84.51↔	Einsetzen von interkorporellen Implantaten
84.59↔	Einsetzen von sonstiger vertebralen Vorrichtung
84.60↔	Einsetzen von DiskProth, nicht näher bezeichnet
84.61↔	Einsetzen von partieller Diskusprothese, zervikal
84.62↔	Einsetzen von totaler Diskusprothese, zervikal
84.63↔	Einsetzen von Diskusprothese, thorakal
84.64↔	Einsetzen von partieller DiskProth, lumbosakral
84.65↔	Einsetzen von totaler Diskusprothese, lumbosakral
84.66↔	Revision oder Ersetzen von künstl DiskProth, zerv
84.67↔	Revision oder Ersetzen von künstl DiskProth, thor
84.68↔	Rev oder Ersetzen von künstl DiskProth, lumbosakr
84.69↔	Rev oder Ersetz von künstl DiskProth, ni näher bez
84.80↔	Einsetzen oder Ersetzen v interspinösen Implantat
84.81↔	Revision von interspinösen Implantaten
84.82↔	Eins od Ersetz v Vorricht z dyn Stab m Pedikelschr
84.83↔	Revision v Vorricht z dyn Stab m Pedikelschr
84.84↔	Einsetzen oder Ersetzen v Facetten-Gelenksproth
84.85↔	Revision von Facettengelenksprothesen
86.94↔	Ein-/ErsetzPulsgener eNeurostim einzLeit, ni aufladbar spezif
86.95↔	Ein-/ErsetzPulsgener eNeurostim doppLeit, ni aufladbar spezif
86.96↔	Einsetz o Ersetz von sonst Pulsgenerat e Neurostim
86.97↔	Einsetzen aufladb Neurostim, aufladb, 1L
86.98↔	Einsetzen aufladb Neurostim, aufladb, 2L

ADRG I59 Andere Eingriffe an Humerus, Tibia, Fibula und Sprunggelenk oder mäßig komplexe Eingriffe an Kniegelenk, Ellenbogengelenk und Unterarm

Mindestens eine Prozedur in Tabelle I59-1

DRG I59Z Andere Eingriffe an Humerus, Tibia, Fibula und Sprunggelenk oder mäßig komplexe Eingriffe an Kniegelenk, Ellenbogengelenk und Unterarm

Prozedur I59-1

79.12↔	Geschl Rep e Fx an Rad und Ulna mit inn KnochFix
79.42↔	Geschl Rep einer EpiphysDiast an Radius und Ulna
79.76↔	Geschlossene Reposition einer Luxation des Knies
79.77↔	Geschlossene Reposition einer Luxation des SG
81.49↔	Sonstige Rekonstruktion am Sprunggelenk
81.94↔	Naht an Kapsel oder Ligament von SG oder Fuss
84.27↔	Replantation von Unterschenkel oder Sprunggelenk

ADRG I60 Frakturen am Femurschaft, Alter < 3 Jahre

Hauptdiagnose in Tabelle I60-1 und Alter < 3 Jahre

DRG I60Z Frakturen am Femurschaft, Alter < 3 Jahre

Hauptdiagnose I60-1

S72.3	Fraktur Femurschaft

ADRG I64 Osteomyelitis

Hauptdiagnose in Tabelle I64-1

DRG I64A Osteomyelitis, Alter < 16 Jahre

Alter < 16 Jahre

DRG I64B Osteomyelitis, Alter > 15 Jahre, mit äußerst schweren oder schweren CC oder Alter > 74 Jahre

Alter > 74 Jahre oder PCCL > 2

DRG I64C Osteomyelitis, ohne äußerst schwere oder schwere CC, Alter > 15 Jahre und Alter < 75 Jahre

Hauptdiagnose I64-1

A18.0	Tuberkulose Knochen u Gelenke
M46.20	Wirbelosteomyelitis, mehrere Lok WS
M46.21	Wirbelosteomyelitis, Okzipito-Atlanto-Axialbereich
M46.22	Wirbelosteomyelitis, Zervikalbereich
M46.23	Wirbelosteomyelitis, Zervikothorakalbereich
M46.24	Wirbelosteomyelitis, Thorakalbereich
M46.25	Wirbelosteomyelitis, Thorakolumbalbereich
M46.26	Wirbelosteomyelitis, Lumbalbereich
M46.27	Wirbelosteomyelitis, Lumbosakralbereich
M46.28	Wirbelosteomyelitis, Sakral-/Sakrokokzygealbereich
M46.29	Wirbelosteomyelitis, nnbez Lokalisation
M86.00	Akute hämatogene Osteomyelitis, mehrere Lok
M86.01	Akute hämatogene Osteomyelitis Schulterregion
M86.02	Akute hämatogene Osteomyelitis Oberarm
M86.03	Akute hämatogene Osteomyelitis Unterarm
M86.04	Akute hämatogene Osteomyelitis Hand
M86.05	Akute hämatogene Osteomyelitis Becken/OS
M86.06	Akute hämatogene Osteomyelitis Unterschenkel
M86.07	Akute hämatogene Osteomyelitis Knöchel/Fuß
M86.08	Akute hämatogene Osteomyelitis, sonst Lok
M86.09	Akute hämatogene Osteomyelitis, nnb Lok
M86.10	Sonstige akute Osteomyelitis, mehrere Lok
M86.11	Sonstige akute Osteomyelitis Schulterregion
M86.12	Sonstige akute Osteomyelitis Oberarm
M86.13	Sonstige akute Osteomyelitis Unterarm
M86.14	Sonstige akute Osteomyelitis Hand
M86.15	Sonstige akute Osteomyelitis Becken/Oberschenkel
M86.16	Sonstige akute Osteomyelitis Unterschenkel
M86.17	Sonstige akute Osteomyelitis Knöchel/Fuß
M86.18	Sonstige akute Osteomyelitis, sonstige Lok
M86.19	Sonstige akute Osteomyelitis, nnb Lokalisationen
M86.20	Subakute Osteomyelitis, mehrere Lokalisationen
M86.21	Subakute Osteomyelitis Schulterregion
M86.22	Subakute Osteomyelitis Oberarm
M86.23	Subakute Osteomyelitis Unterarm
M86.24	Subakute Osteomyelitis Hand
M86.25	Subakute Osteomyelitis Beckenregion/Oberschenkel
M86.26	Subakute Osteomyelitis Unterschenkel
M86.27	Subakute Osteomyelitis Knöchel/Fuß
M86.28	Subakute Osteomyelitis, sonstige Lokalisation
M86.29	Subakute Osteomyelitis, nnbez Lokalisationen
M86.30	Chron multifokale Osteomyelitis, mehrere Lok
M86.31	Chron multifokale Osteomyelitis Schulterregion
M86.32	Chron multifokale Osteomyelitis Oberarm
M86.33	Chron multifokale Osteomyelitis Unterarm
M86.34	Chron multifokale Osteomyelitis Hand
M86.35	Chron multifokale Osteomyelitis Becken/Oberschenkel
M86.36	Chron multifokale Osteomyelitis Unterschenkel
M86.37	Chron multifokale Osteomyelitis Knöchel/Fuß
M86.38	Chron multifokale Osteomyelitis, sonst Lok
M86.39	Chron multifokale Osteomyelitis, nnb Lok
M86.40	Chron Osteomyelitis m Fistel, mehrere Lok
M86.41	Chron Osteomyelitis m Fistel, Schulterregion
M86.42	Chron Osteomyelitis m Fistel, Oberarm
M86.43	Chron Osteomyelitis m Fistel, Unterarm
M86.44	Chron Osteomyelitis m Fistel, Hand
M86.45	Chron Osteomyelitis m Fistel, Becken/Oberschenkel
M86.46	Chron Osteomyelitis m Fistel, Unterschenkel
M86.47	Chron Osteomyelitis m Fistel, Knöchel/Fuß
M86.48	Chron Osteomyelitis m Fistel, sonst Lok

M86.49	Chron Osteomyelitis m Fistel, nnb Lok
M86.50	Sonst chron hämatogene Osteomyelitis, mehrere Lok
M86.51	Sonst chron hämatogene Osteomyelitis Schulterregion
M86.52	Sonst chron hämatogene Osteomyelitis Oberarm
M86.53	Sonst chron hämatogene Osteomyelitis Unterarm
M86.54	Sonst chron hämatogene Osteomyelitis Hand
M86.55	Sonst chron hämatogene Osteomyelitis Becken/OS
M86.56	Sonst chron hämatogene Osteomyelitis Unterschenkel
M86.57	Sonst chron hämatogene Osteomyelitis Knöchel/Fuß
M86.58	Sonst chron hämatogene Osteomyelitis, sonst Lok
M86.59	Sonst chron hämatogene Osteomyelitis, nnb Lok
M86.60	Sonstige chron Osteomyelitis, mehrere Lok
M86.61	Sonstige chron Osteomyelitis Schulterregion
M86.62	Sonstige chron Osteomyelitis Oberarm
M86.63	Sonstige chron Osteomyelitis Unterarm
M86.64	Sonstige chron Osteomyelitis Hand
M86.65	Sonstige chron Osteomyelitis Becken/Oberschenkel
M86.66	Sonstige chron Osteomyelitis Unterschenkel
M86.67	Sonstige chron Osteomyelitis Knöchel/Fuß
M86.68	Sonstige chron Osteomyelitis, sonst Lok
M86.69	Sonstige chron Osteomyelitis, nnb Lok
M86.80	Sonstige Osteomyelitis, mehrere Lokalisationen
M86.81	Sonstige Osteomyelitis Schulterregion
M86.82	Sonstige Osteomyelitis Oberarm
M86.83	Sonstige Osteomyelitis Unterarm
M86.84	Sonstige Osteomyelitis Hand
M86.85	Sonstige Osteomyelitis Beckenregion/Oberschenkel
M86.86	Sonstige Osteomyelitis Unterschenkel
M86.87	Sonstige Osteomyelitis Knöchel/Fuß
M86.88	Sonstige Osteomyelitis, sonstige Lokalisation
M86.89	Sonstige Osteomyelitis, nnbez Lokalisationen
M86.90	Osteomyelitis, nnbez, mehrere Lokalisationen
M86.91	Osteomyelitis, nnbez, Schulterregion
M86.92	Osteomyelitis, nnbez, Oberarm
M86.93	Osteomyelitis, nnbez, Unterarm
M86.94	Osteomyelitis, nnbez, Hand
M86.95	Osteomyelitis, nnb, Beckenregion/Oberschenkel
M86.96	Osteomyelitis, nnbez, Unterschenkel
M86.97	Osteomyelitis, nnbez, Knöchel/Fuß
M86.98	Osteomyelitis, nnbez, sonstige Lokalisation
M86.99	Osteomyelitis, nnbez, nnbez Lokalisationen
M87.10	Knochennekrose d Arzneimittel, mehrere Lok
M87.11	Knochennekrose d Arzneimittel Schulterregion
M87.12	Knochennekrose d Arzneimittel Oberarm
M87.13	Knochennekrose d Arzneimittel Unterarm
M87.14	Knochennekrose d Arzneimittel Hand
M87.15	Knochennekrose d Arzneimittel Becken/Oberschenkel
M87.16	Knochennekrose d Arzneimittel Unterschenkel
M87.17	Knochennekrose d Arzneimittel Knöchel/Fuß
M87.18	Knochennekrose d Arzneimittel, sonst Lok
M87.19	Knochennekrose d Arzneimittel, nnb Lok
M87.20	Knochennekrose d vorangegang Trauma, mehrere Lok
M87.21	Knochennekrose d vorangegang Trauma Schulterregion
M87.22	Knochennekrose d vorangegang Trauma Oberarm
M87.23	Knochennekrose d vorangegang Trauma Unterarm
M87.24	Knochennekrose d vorangegang Trauma Hand
M87.25	Knochennekrose d vorangegang Trauma Becken/OS
M87.26	Knochennekrose d vorangegang Trauma Unterschenkel
M87.27	Knochennekrose d vorangegang Trauma Knöchel/Fuß
M87.28	Knochennekrose d vorangegang Trauma, sonst Lok
M87.29	Knochennekrose d vorangegang Trauma, nnb Lok
M87.30	Sonst sek Knochennekrose, mehrere Lok
M87.31	Sonst sek Knochennekrose Schulterregion
M87.32	Sonst sek Knochennekrose Oberarm
M87.33	Sonst sek Knochennekrose Unterarm
M87.34	Sonst sek Knochennekrose Hand
M87.35	Sonst sek Knochennekrose Becken/OS
M87.36	Sonst sek Knochennekrose Unterschenkel
M87.37	Sonst sek Knochennekrose Knöchel/Fuß
M87.38	Sonst sek Knochennekrose, sonst Lok
M87.39	Sonst sek Knochennekrose, nnb Lok
M87.80	Sonstige Knochennekrose, mehrere Lokalisationen
M87.81	Sonstige Knochennekrose Schulterregion
M87.82	Sonstige Knochennekrose Oberarm
M87.83	Sonstige Knochennekrose Unterarm
M87.84	Sonstige Knochennekrose Hand
M87.85	Sonstige Knochennekrose Beckenregion/OS
M87.86	Sonstige Knochennekrose Unterschenkel
M87.87	Sonstige Knochennekrose Knöchel/Fuß
M87.88	Sonstige Knochennekrose, sonstige Lokalisation
M87.89	Sonstige Knochennekrose, nnbez Lokalisationen
M87.90	Knochennekrose, nnbez, mehrere Lokalisationen
M87.91	Knochennekrose, nnbez, Schulterregion
M87.92	Knochennekrose, nnbez, Oberarm
M87.93	Knochennekrose, nnbez, Unterarm
M87.94	Knochennekrose, nnbez, Hand
M87.95	Knochennekrose, nnb, Beckenreg/Oberschenkel
M87.96	Knochennekrose, nnbez, Unterschenkel
M87.97	Knochennekrose, nnbez, Knöchel/Fuß
M87.98	Knochennekrose, nnbez, sonstige Lokalisation
M87.99	Knochennekrose, nnbez, nnbez Lokalisationen

ADRG I65 Bösartige Neubildung des Bindegewebes einschließlich pathologischer Fraktur

Hauptdiagnose in Tabelle I65-1 oder Hauptdiagnose in Tabelle I65-2

DRG I65A Bösartige Neubildung des Bindegewebes einschließlich pathologischer Fraktur, Alter < 17 Jahre oder mit äußerst schweren CC oder mit hochkomplexer Chemotherapie

Alter < 17 Jahre oder PCCL > 3 oder Prozedur in Tabelle I65-3

DRG I65B Bösartige Neubildung des Bindegewebes einschließlich pathologischer Fraktur, Alter > 16 Jahre ohne äußerst schwere CC, ohne hochkomplexe Chemotherapie

Diagnose I65-1

C40.0	BNB Skapula u lange Knochen obere Extremität
C40.1	BNB kurze Knochen obere Extremität
C40.2	BNB lange Knochen untere Extremität
C40.3	BNB kurze Knochen untere Extremität
C40.8	BNB: Knochen u Gelenkknorpel Extrem, mehr TeilB überlapp
C40.9	BNB: Knochen u Gelenkknorpel Extrem, nnbez
C41.01	BNB des Knochens und des Gelenkknorpels: Kraniofazial
C41.02	BNB des Knochens und des Gelenkknorpels: Maxillofazial
C41.1	BNB des Knochens u des Gelenkknorpels: Unterkieferknoch
C41.2	BNB des Knochens und des Gelenkknorpels: Wirbelsäule
C41.3	BNB Knochen u Gelenkknorpel: Rippen,Sternum u Klavikula
C41.4	BNB des Knochens u des Gelenkknorpels: Beckenknochen

C41.8	BNB: Knochen u Gelenkknorpel, mehrere Teilber überlapp
C41.9	BNB: Knochen und Gelenkknorpel, nicht näher bezeichnet
C45.7	Mesotheliom sonst Lok
C45.9	Mesotheliom, nnbez
C47.0	BNB: Periphere Nerven Kopf, Gesicht u Hals
C47.1	BNB: Periph Nerven obere Extremität, einschließl Schulter
C47.2	BNB: Periphere Nerven untere Extremität, einschl Hüfte
C47.3	Bösartige Neubildung: Periphere Nerven des Thorax
C47.4	Bösartige Neubildung: Periphere Nerven des Abdomens
C47.5	Bösartige Neubildung: Periphere Nerven des Beckens
C47.6	BNB: Periphere Nerven des Rumpfes, nnbez
C47.8	BNB: Periph Nerv/ autonom Nervensyst, mehr Teilb überlapp
C47.9	BNB: Periphere Nerven/ autonomes Nervensystem, nnbez
C49.0	BNB: Bindegewebe u and Weichteilgew Kopf/ Gesicht/ Hals
C49.1	BNB: Bindegew u and WeichtGew ob Extr, einschl Schult
C49.2	BNB: Bindegew u and WeichtGew unter Extr, einschl Hüfte
C49.3	BNB: Bindegewebe und andere Weichteilgewebe des Thorax
C49.4	BNB: Bindegewebe u andere WeichtGew des Abdomens
C49.5	BNB: Bindegewebe u andere WeichtGewebe des Beckens
C49.6	BNB: Bindegew u and WeichtGewebe des Rumpfes, nnbez
C49.8	BNB: Bindegew u and WeichtGew, mehr Teilber überlapp
C49.9	BNB: Bindegewebe und andere Weichteilgewebe, nnbez
C79.5	Sekundäre BNB Knochen u Knochenmark
D48.0	NB unsich/unbek Verhalt Knoch u Gelenkknorpel
D48.1	NB unsich/unbek Verhalt Bgw/and Weichteilgew
D48.2	NB unsich/unbek Verhalt periph Nerv aut Nervensys
M31.2	Letales Mittelliniengranulom
M48.40	Ermüdungsbruch Wirbel, mehrere Lok WS
M48.41	Ermüdungsbruch Wirbel, Okzipito-Atlanto-Axialbereich
M48.42	Ermüdungsbruch Wirbels, Zervikalbereich
M48.43	Ermüdungsbruch Wirbel, Zervikothorakalbereich
M48.44	Ermüdungsbruch Wirbel, Thorakalbereich
M48.45	Ermüdungsbruch Wirbel, Thorakolumbalbereich
M48.46	Ermüdungsbruch Wirbel, Lumbalbereich
M48.47	Ermüdungsbruch Wirbel, Lumbosakralbereich
M48.48	Ermüdungsbruch Wirbel, Sakral-/Sakrokokzygealbereich
M48.49	Ermüdungsbruch Wirbel, nnbez Lokalisation
M48.50	WK-Kompr, aonkl, mehrere Lok WS
M48.51	WK-Kompr, aonkl, Okzipito-Atlanto-Axialbereich
M48.52	Wirbelkörperkompression, aonkl, Zervikalbereich
M48.53	WK-Kompr, aonkl, Zervikothorakalbereich
M48.54	Wirbelkörperkompression, aonkl, Thorakalbereich
M48.55	WK-Kompr, aonkl, Thorakolumbalbereich
M48.56	Wirbelkörperkompression, aonkl, Lumbalbereich
M48.57	Wirbelkörperkompression, aonkl, Lumbosakralbereich
M48.58	WK-Kompr, aonkl, Sakral-/Sakrokokzygealbereich
M48.59	Wirbelkörperkompression, aonkl, nnb Lokalisation
M84.30	Streßfraktur, ank, mehrere Lokalisationen
M84.31	Streßfraktur, ank, Schulterregion
M84.32	Streßfraktur, ank, Oberarm
M84.33	Streßfraktur, ank, Unterarm
M84.34	Streßfraktur, ank, Hand
M84.35	Streßfraktur, ank, Beckenregion/Oberschenkel
M84.36	Streßfraktur, ank, Unterschenkel
M84.37	Streßfraktur, ank, Knöchel/Fuß
M84.38	Streßfraktur, ank, sonstige Lokalisation
M84.39	Streßfraktur, ank, nnbez Lokalisationen
M84.40	Pathologische Fraktur, ank, mehrere Lok
M84.41	Pathologische Fraktur, ank, Schulterregion
M84.42	Pathologische Fraktur, ank, Oberarm
M84.43	Pathologische Fraktur, ank, Unterarm
M84.44	Pathologische Fraktur, ank, Hand
M84.45	Pathologische Fraktur, aonkl, Becken/OS
M84.46	Pathologische Fraktur, ank, Unterschenkel
M84.47	Pathologische Fraktur, ank, Knöchel/Fuß
M84.48	Pathologische Fraktur, ank, sonstige Lok
M84.49	Pathologische Fraktur, ank, nnbez Lokalisationen

Hauptdiagnose I65-2

Z51.0	Strahlentherapie-Sitzung
Z51.1	Chemotherapie-Sitzung wg BNB
Z51.2	Andere Chemotherapie
Z51.5	Palliativbehandlung
Z51.82	Komb Strahlen- u ChemotherSitz wg BNB

Prozedur I65-3

99.25.10‡↔	Hochgradig komplexe Blockchemo, 1 Block
99.25.11‡↔	Hochgradig komplexe Blockchemo, 2 Blöcke

ADRG I66 Andere Erkrankungen des Bindegewebes oder Frakturen an Becken und Schenkelhals

Hauptdiagnose in Tabelle I66-1

DRG I66A Andere Erkrankungen des Bindegewebes, mehr als ein Belegungstag, mit hochkomplexer Diagnose, mit mehreren komplexen Diagnosen oder mit komplexer Diagnose und Dialyse, mit äußerst schweren CC

(Verweildauer > 1 Tag oder Hauptdiagnose in Tabelle I66-2) und (Hauptdiagnose in Tabelle I66-3 oder Nebendiagnose in Tabelle I66-4) und (Hauptdiagnose in Tabelle I66-5 oder Dialyse) und keine Hauptdiagnose in Tabelle I66-2 und PCCL > 3

DRG I66B Andere Erkrankungen des Bindegewebes, mehr als ein Belegungstag, ohne hochkomplexe Diagnose, ohne mehrere komplexe Diagnosen, ohne komplexe Diagnose oder ohne Dialyse, mit äußerst schweren CC

(Verweildauer > 1 Tag oder Hauptdiagnose in Tabelle I66-2) und PCCL > 3 und keine Hauptdiagnose in Tabelle I66-2

DRG I66C

Andere Erkrankungen des Bindegewebes, mehr als ein Belegungstag, mit hochkomplexer Diagnose, mit mehreren komplexen Diagnosen oder mit komplexer Diagnose und Dialyse, ohne äußerst schwere CC

(Verweildauer > 1 Tag oder Hauptdiagnose in Tabelle I66-2) und (Hauptdiagnose in Tabelle I66-3 oder Nebendiagnose in Tabelle I66-4) und (Hauptdiagnose in Tabelle I66-5 oder Dialyse) und keine Hauptdiagnose in Tabelle I66-2

DRG I66D

Andere Erkrankungen des Bindegewebes, mehr als ein Belegungstag, ohne hochkomplexe Diagnose, ohne mehrere komplexe Diagnosen, ohne komplexe Diagnose oder ohne Dialyse, ohne äußerst schwere CC oder Frakturen an Becken und Schenkelhals

Verweildauer > 1 Tag oder Hauptdiagnose in Tabelle I66-2

DRG I66E

Andere Erkrankungen des Bindegewebes, ein Belegungstag

Diagnose I66-1

E85.0	Nichtneuropathische heredofamiliäre Amyloidose
E85.1	Neuropathische heredofamiliäre Amyloidose
E85.2	Heredofamiliäre Amyloidose, nnbez
E85.3	Sekundäre systemische Amyloidose
E85.4	Organbegrenzte Amyloidose
E85.8	Sonstige Amyloidose
E85.9	Amyloidose, nnbez
I00	Rheumatisches Fieber ohne Angabe einer Herzbeteiligung
I73.0	Raynaud-Syndrom
I77.6	Arteriitis, nnbez
L40.5	Psoriasis-Arthropathie
L87.1	Reaktive perforierende Kollagenose
L94.4	Gottron-Papeln
M02.30	Reiter-Krankheit, mehrere Lokalisationen
M02.31	Reiter-Krankheit Schulterregion
M02.32	Reiter-Krankheit Oberarm
M02.33	Reiter-Krankheit Unterarm
M02.34	Reiter-Krankheit Hand
M02.35	Reiter-Krankheit Beckenregion/Oberschenkel
M02.36	Reiter-Krankheit Unterschenkel
M02.37	Reiter-Krankheit Knöchel/Fuß
M02.38	Reiter-Krankheit, sonstige Lokalisation
M02.39	Reiter-Krankheit, nnbez Lokalisationen
M05.00	Felty-Syndrom, mehrere Lokalisationen
M05.01	Felty-Syndrom Schulterregion
M05.02	Felty-Syndrom Oberarm
M05.03	Felty-Syndrom Unterarm
M05.04	Felty-Syndrom Hand
M05.05	Felty-Syndrom Beckenregion/Oberschenkel
M05.06	Felty-Syndrom Unterschenkel
M05.07	Felty-Syndrom Knöchel/Fuß
M05.08	Felty-Syndrom, sonstige Lokalisation
M05.09	Felty-Syndrom, nnbez Lokalisationen
M05.20	Vaskul seropos chron Polyarth, mehrere Lok
M05.21	Vaskul seropos chron Polyarth Schulterregion
M05.22	Vaskul seropos chron Polyarth Oberarm
M05.23	Vaskul seropos chron Polyarth Unterarm
M05.24	Vaskul seropos chron Polyarth Hand
M05.25	Vaskul seropos chron Polyarth Becken/Oberschenkel
M05.26	Vaskul seropos chron Polyarth Unterschenkel
M05.27	Vaskul seropos chron Polyarth Knöchel/Fuß
M05.28	Vaskul seropos chron Polyarth, sonst Lok
M05.29	Vaskul seropos chron Polyarth, nnbez Lok
M05.30	SeroPos chron Polya m Bet so Org/-syst, mehr Lok
M05.31	Seropos chron Polya m Bet so Org/-syst, Schulterreg
M05.32	Seropos chron Polya m Bet so Org/-syst, Oberarm
M05.33	Seropos chron Polya m Bet so Org/-syst, Unterarm
M05.34	Seropos chron Polya m Bet so Org/-syst, Hand
M05.35	Seropos chron Polya m Bet so Org/-syst, Beck/OSchenk
M05.36	Seropos chron Polya m Bet so Org/-syst, Unterschenk
M05.37	Seropos chron Polya m Bet so Org/-syst, Knöchel/Fuß
M05.38	Seropos chron Polya m Bet so Org/-syst, sonst Lok
M05.39	Seropos chron Polya m Bet so Org/-syst, nnbez Lok
M06.10	Adulte Form Still-KH, mehrere Lok
M06.11	Adulte Form Still-KH, Schulterregion
M06.12	Adulte Form Still-KH, Oberarm
M06.13	Adulte Form Still-KH, Unterarm
M06.14	Adulte Form Still-KH, Hand
M06.15	Adulte Form Still-KH, Beckenreg/Oberschenkel
M06.16	Adulte Form Still-KH, Unterschenkel
M06.17	Adulte Form Still-KH, Knöchel/Fuß
M06.18	Adulte Form Still-KH, sonst Lok
M06.19	Adulte Form Still-KH, nnbez Lokalisationen
M06.30	Rheumaknoten, mehrere Lokalisationen
M06.31	Rheumaknoten Schulterregion
M06.32	Rheumaknoten Oberarm
M06.33	Rheumaknoten Unterarm
M06.34	Rheumaknoten Hand
M06.35	Rheumaknoten Beckenregion/Oberschenkel
M06.36	Rheumaknoten Unterschenkel
M06.37	Rheumaknoten Knöchel/Fuß
M06.38	Rheumaknoten, sonstige Lokalisation
M06.39	Rheumaknoten, nnbez Lokalisationen
M08.00	Juv chron Polyarth, adul Typ, mehrere Lok
M08.01	Juv chron Polyarth, adul Typ, Schulterregion
M08.02	Juv chron Polyarth, adul Typ, Oberarm
M08.03	Juv chron Polyarth, adul Typ, Unterarm
M08.04	Juv chron Polyarth, adul Typ, Hand
M08.05	Juv chron Polyarth, adul Typ, Beckenreg/OS
M08.06	Juv chron Polyarth, adul Typ, Unterschenkel
M08.07	Juv chron Polyarth, adul Typ, Knöchel/Fuß
M08.08	Juv chron Polyarth, adul Typ, sonst Lok
M08.09	Juv chron Polyarth, adul Typ, nnbez Lok
M08.10	Juvenile Spondylitis ankylosans, mehrere Lok
M08.11	Juvenile Spondylitis ankylosans Schulterregion
M08.12	Juvenile Spondylitis ankylosans Oberarm
M08.13	Juvenile Spondylitis ankylosans Unterarm
M08.14	Juvenile Spondylitis ankylosans Hand
M08.15	Juvenile Spondylitis ankylosans Beckenreg/OS
M08.16	Juvenile Spondylitis ankylosans Unterschenkel
M08.17	Juvenile Spondylitis ankylosans Knöchel/Fuß
M08.18	Juvenile Spondylitis ankylosans, sonst Lok
M08.19	Juvenile Spondylitis ankylosans, nnbez Lok
M08.20	Juv chron Arth, syst beginn Form, mehrere Lok
M08.21	Juv chron Arth, syst beginn Form, Schulterregion
M08.22	Juv chron Arth, syst beginn Form, Oberarm
M08.23	Juv chron Arth, syst beginn Form, Unterarm
M08.24	Juv chron Arth, syst beginn Form, Hand
M08.25	Juv chron Arth, syst beginn Form, Beckenreg/OS
M08.26	Juv chron Arth, syst beginn Form, Unterschenkel

M08.27	Juv chron Arth, syst beginn Form, Knöchel/Fuß
M08.28	Juv chron Arth, syst beginn Form, sonst Lok
M08.29	Juv chron Arth, syst beginn Form, nnbez Lok
M08.3	Juv chron Arthritis (seroneg), polyartikul Form
M08.40	Juv chron Arth, oligoart Form, mehr Lok
M08.41	Juv chron Arth, oligoart Form, Schulterreg
M08.42	Juv chron Arth, oligoart Form, Oberarm
M08.43	Juv chron Arth, oligoart Form, Unterarm
M08.44	Juv chron Arth, oligoart Form, Hand
M08.45	Juv chron Arth, oligoart Form, Beckenreg/OS
M08.46	Juv chron Arth, oligoart Form, Unterschenkel
M08.47	Juv chron Arth, oligoart Form, Knöchel/Fuß
M08.48	Juv chron Arth, oligoart Form, sonst Lok
M08.49	Juv chron Arth, oligoart Form, nnbez Lok
M08.70	Vaskulitis b juv Arthritis, mehr Lok
M08.71	Vaskulitis b juv Arthritis, Schulterreg
M08.72	Vaskulitis b juv Arthritis, Oberarm
M08.73	Vaskulitis b juv Arthritis, Unterarm
M08.74	Vaskulitis b juv Arthritis, Hand
M08.75	Vaskulitis b juv Arthritis, Beckenreg/OS
M08.76	Vaskulitis b juv Arthritis, Unterschenkel
M08.77	Vaskulitis b juv Arthritis, Knöchel/Fuß
M08.78	Vaskulitis b juv Arthritis, Sonstige
M08.79	Vaskulitis b juv Arthritis, nnb Lok
M08.80	Sonstige juvenile Arthritis, mehrere Lok
M08.81	Sonstige juvenile Arthritis Schulterregion
M08.82	Sonstige juvenile Arthritis Oberarm
M08.83	Sonstige juvenile Arthritis Unterarm
M08.84	Sonstige juvenile Arthritis Hand
M08.85	Sonstige juvenile Arthritis Beckenregion/OS
M08.86	Sonstige juvenile Arthritis Unterschenkel
M08.87	Sonstige juvenile Arthritis Knöchel/Fuß
M08.88	Sonstige juvenile Arthritis, sonstige Lok
M08.89	Sonstige juvenile Arthritis, nnbez Lok
M08.90	Juvenile Arthritis, nnbez, mehrere Lok
M08.91	Juvenile Arthritis, nnbez, Schulterregion
M08.92	Juvenile Arthritis, nnbez, Oberarm
M08.93	Juvenile Arthritis, nnbez, Unterarm
M08.94	Juvenile Arthritis, nnbez, Hand
M08.95	Juvenile Arthritis, nnbez, Beckenregion/Oberschenkel
M08.96	Juvenile Arthritis, nnbez, Unterschenkel
M08.97	Juvenile Arthritis, nnbez, Knöchel/Fuß
M08.98	Juvenile Arthritis, nnbez, sonstige Lokalisation
M08.99	Juvenile Arthritis, nnbez, nnbez Lokalisationen
M30.0	Panarteriitis nodosa
M30.1	Panarteriitis m Lungenbeteiligung
M30.2	Juvenile Panarteriitis
M30.3	Mukokutanes Lymphknotensynd [Kawasaki-KH]
M30.8	Sonst m Panarteriitis nodosa verwandte Zustände
M31.0	Hypersensitivitätsangiitis
M31.3	Wegener-Granulomatose
M31.4	Aortenbogen-Syndrom [Takayasu-Syndrom]
M31.5	Riesenzellarteriitis b Polymyalgia rheumatica
M31.6	Sonstige Riesenzellarteriitis
M31.7	Mikroskopische Polyangiitis
M31.8	Sonstige nb nekrotisierende Vaskulopathien
M31.9	Nekrotisierende Vaskulopathie, nnbez
M32.0	AM-induz systemischer Lupus erythematodes
M32.1	Syst Lupus erythematodes m Bet Org/Organsyst
M32.8	Sonst Formen syst Lupus erythematodes
M32.9	Systemischer Lupus erythematodes, nnbez
M33.0	Juvenile Dermatomyositis
M33.1	Sonstige Dermatomyositis
M33.2	Polymyositis
M33.9	Dermatomyositis-Polymyositis, nnbez
M34.0	Progressive systemische Sklerose
M34.1	CR(E)ST-Syndrom
M34.2	Systemische Sklerose, d AM od chem Subs induz
M34.8	Sonstige Formen systemische Sklerose
M34.9	Systemische Sklerose, nnbez
M35.0	Sicca-Syndrom [Sjögren-Syndrom]
M35.1	Sonstige Overlap-Syndrome
M35.2	Behçet-KH
M35.3	Polymyalgia rheumatica
M35.5	Multifokale Fibrosklerose
M35.8	Sonst nb KH m Systembeteiligung Bindegewebe
M35.9	KH m Systembeteiligung Bindegewebe, nnbez
M45.00	Spondylitis ankylosans, mehrere Lok WS
M45.01	Spondylitis ankylosans, Okzipito-Atlanto-Axialbereich
M45.02	Spondylitis ankylosans, Zervikalbereich
M45.03	Spondylitis ankylosans, Zervikothorakalbereich
M45.04	Spondylitis ankylosans, Thorakalbereich
M45.05	Spondylitis ankylosans, Thorakolumbalbereich
M45.06	Spondylitis ankylosans, Lumbalbereich
M45.07	Spondylitis ankylosans, Lumbosakralbereich
M45.08	Spondylitis ankylosans, Sakral-/Sakrokokzygealbereich
M45.09	Spondylitis ankylosans, nnbez Lokalisation
R76.2	Falsch-positiver serologischer Syphilistest
S32.3	Fraktur Os ilium
S32.4	Fraktur Acetabulum
S32.5	Fraktur Os pubis
S32.81	Fraktur, Os ischium
S32.83	Fraktur, Becken, Teil nnbez
S32.89	Fraktur, sonst u multiple Teile Becken
S72.00	Schenkelhalsfraktur, Teil nnbez
S72.01	SchenkelhalsFx, intrakaps
S72.02	Schenkelhalsfraktur, (proxim) Epiphyse, Epiphysenlösung
S72.03	Schenkelhalsfraktur, subkapital
S72.04	Schenkelhalsfraktur, mediozervikal
S72.05	Schenkelhalsfraktur, Basis
S72.08	Schenkelhalsfraktur, sonst Teile
S72.10	Trochantäre Femurfraktur, nnbez
S72.11	Intertrochantäre Femurfraktur
S72.2	Subtrochantäre Femurfraktur

Hauptdiagnose I66-2

S32.3	Fraktur Os ilium
S32.4	Fraktur Acetabulum
S32.5	Fraktur Os pubis
S32.81	Fraktur, Os ischium
S32.83	Fraktur, Becken, Teil nnbez
S32.89	Fraktur, sonst u multiple Teile Becken
S72.00	Schenkelhalsfraktur, Teil nnbez
S72.01	SchenkelhalsFx, intrakaps
S72.02	Schenkelhalsfraktur, (proxim) Epiphyse, Epiphysenlösung
S72.03	Schenkelhalsfraktur, subkapital
S72.04	Schenkelhalsfraktur, mediozervikal
S72.05	Schenkelhalsfraktur, Basis
S72.08	Schenkelhalsfraktur, sonst Teile
S72.10	Trochantäre Femurfraktur, nnbez
S72.11	Intertrochantäre Femurfraktur
S72.2	Subtrochantäre Femurfraktur

Hauptdiagnose I66-3

E85.1	Neuropathische heredofamiliäre Amyloidose
E85.2	Heredofamiliäre Amyloidose, nnbez
E85.3	Sekundäre systemische Amyloidose
E85.4	Organbegrenzte Amyloidose
E85.8	Sonstige Amyloidose
E85.9	Amyloidose, nnbez
I00	Rheumatisches Fieber ohne Angabe einer Herzbeteiligung
I77.6	Arteriitis, nnbez

L40.5	Psoriasis-Arthropathie
L87.1	Reaktive perforierende Kollagenose
M02.30	Reiter-Krankheit, mehrere Lokalisationen
M05.20	Vaskul seropos chron Polyarth, mehrere Lok
M08.70	Vaskulitis b juv Arthritis, mehr Lok
M30.1	Panarteriitis m Lungenbeteiligung
M30.3	Mukokutanes Lymphknotensynd [Kawasaki-KH]
M31.0	Hypersensitivitätsangiitis
M31.3	Wegener-Granulomatose
M31.4	Aortenbogen-Syndrom [Takayasu-Syndrom]
M31.5	Riesenzellarteriitis b Polymyalgia rheumatica
M31.6	Sonstige Riesenzellarteriitis
M31.8	Sonstige nb nekrotisierende Vaskulopathien
M32.1	Syst Lupus erythematodes m Bet Org/Organsyst
M34.0	Progressive systemische Sklerose
M34.1	CR(E)ST-Syndrom
M34.2	Systemische Sklerose, d AM od chem Subs induz
M35.0	Sicca-Syndrom [Sjögren-Syndrom]
M35.1	Sonstige Overlap-Syndrome
M35.2	Behçet-KH
M35.3	Polymyalgia rheumatica
M35.5	Multifokale Fibrosklerose
M35.8	Sonst nb KH m Systembeteiligung Bindegewebe

Nebendiagnose I66-4

M24.50	Gelenkkontraktur, mehrere Lokalisationen
M24.51	Gelenkkontraktur Schulterregion
M24.52	Gelenkkontraktur Oberarm
M24.53	Gelenkkontraktur Unterarm
M24.54	Gelenkkontraktur Hand
M24.55	Gelenkkontraktur Beckenregion/Oberschenkel
M24.56	Gelenkkontraktur Unterschenkel
M24.57	Gelenkkontraktur Knöchel/Fuß
M24.58	Gelenkkontraktur, sonstige Lokalisation
M24.59	Gelenkkontraktur, nnbez Lokalisationen
M25.40	Gelenkerguß, mehrere Lokalisationen
M25.41	Gelenkerguß Schulterregion
M25.42	Gelenkerguß Oberarm
M25.43	Gelenkerguß Unterarm
M25.44	Gelenkerguß Hand
M25.45	Gelenkerguß Beckenregion/Oberschenkel
M25.46	Gelenkerguß Unterschenkel
M25.47	Gelenkerguß Knöchel/Fuß
M25.48	Gelenkerguß, sonstige Lokalisation
M25.49	Gelenkerguß, nnbez Lokalisationen

Hauptdiagnose I66-5

E85.1	Neuropathische heredofamiliäre Amyloidose
E85.2	Heredofamiliäre Amyloidose, nnbez
E85.3	Sekundäre systemische Amyloidose
E85.4	Organbegrenzte Amyloidose
E85.8	Sonstige Amyloidose
E85.9	Amyloidose, nnbez
M05.20	Vaskul seropos chron Polyarth, mehrere Lok
M08.3	Juv chron Arthritis (seroneg), polyartikul Form
M08.40	Juv chron Arth, oligoart Form, mehr Lok
M08.70	Vaskulitis b juv Arthritis, mehr Lok
M30.1	Panarteriitis m Lungenbeteiligung
M30.3	Mukokutanes Lymphknotensynd [Kawasaki-KH]
M31.0	Hypersensitivitätsangiitis
M31.4	Aortenbogen-Syndrom [Takayasu-Syndrom]
M31.5	Riesenzellarteriitis b Polymyalgia rheumatica
M31.6	Sonstige Riesenzellarteriitis
M34.0	Progressive systemische Sklerose
M34.1	CR(E)ST-Syndrom
M35.5	Multifokale Fibrosklerose

ADRG I68 Nicht operativ behandelte Erkrankungen und Verletzungen im Wirbelsäulenbereich oder andere Frakturen am Femur

Hauptdiagnose in Tabelle I68-1

DRG I68A Nicht operativ behandelte Erkrankungen und Verletzungen im Wirbelsäulenbereich, mehr als ein Belegungstag, Alter > 55 Jahre oder mit äußerst schweren oder schweren CC, mit komplexer Diagnose, mit Diszitis oder infektiöser Spondylopathie

Verweildauer > 1 Tag und (Alter > 55 Jahre oder PCCL > 2 oder Nebendiagnose in Tabelle I68-2) und (Hauptdiagnose in Tabelle I68-3 oder Nebendiagnose in Tabelle I68-2) und Hauptdiagnose in Tabelle I68-4

DRG I68B Nicht operativ behandelte Erkrankungen und Verletzungen im Wirbelsäulenbereich, mehr als ein Belegungstag, Alter > 55 Jahre oder äußerst schwere oder schwere CC, mit komplexer Diagnose, ohne Diszitis, ohne infektiöse Spondylopathie

Verweildauer > 1 Tag und (Alter > 55 Jahre oder PCCL > 2 oder Nebendiagnose in Tabelle I68-2) und (Hauptdiagnose in Tabelle I68-3 oder Nebendiagnose in Tabelle I68-2)

DRG I68C Nicht operativ behandelte Erkrankungen und Verletzungen im Wirbelsäulenbereich, mehr als ein Belegungstag, Alter > 55 Jahre oder äußerst schwere oder schwere CC, ohne komplexe Diagnose oder andere Frakturen am Femur

Hauptdiagnose in Tabelle I68-5 oder Verweildauer > 1 Tag und (Alter > 55 Jahre oder PCCL > 2 oder Nebendiagnose in Tabelle I68-2)

DRG I68D

Nicht operativ behandelte Erkrankungen und Verletzungen im Wirbelsäulenbereich, mehr als ein Belegungstag, Alter < 56 Jahre, ohne äußerst schwere oder schwere CC

Verweildauer > 1 Tag

DRG I68E

Nicht operativ behandelte Erkrankungen und Verletzungen im Wirbelsäulenbereich, ein Belegungstag

Diagnose I68-1

M40.00	Kyphose als Haltungsstörung, mehrere Lok WS
M40.01	Kyphose als Haltungsstör, Okzipito-Atlanto-Axialbereich
M40.02	Kyphose als Haltungsstörung, Zervikalbereich
M40.03	Kyphose als Haltungsstör, Zervikothorakalbereich
M40.04	Kyphose als Haltungsstörung, Thorakalbereich
M40.05	Kyphose als Haltungsstör, Thorakolumbalbereich
M40.06	Kyphose als Haltungsstörung, Lumbalbereich
M40.07	Kyphose als Haltungsstör, Lumbosakralbereich
M40.08	Kyphose als Haltungsstör, Sakral-/Sakrokokzygealbereich
M40.09	Kyphose als Haltungsstörung, nnbez Lokalisation
M40.10	Sonst sek Kyphose, mehrere Lok WS
M40.11	Sonst sek Kyphose, Okzipito-Atlanto-Axialbereich
M40.12	Sonst sek Kyphose, Zervikalbereich
M40.13	Sonst sek Kyphose, Zervikothorakalbereich
M40.14	Sonst sek Kyphose, Thorakalbereich
M40.15	Sonst sek Kyphose, Thorakolumbalbereich
M40.16	Sonst sek Kyphose, Lumbalbereich
M40.17	Sonst sek Kyphose, Lumbosakralbereich
M40.18	Sonst sek Kyphose, Sakral-/Sakrokokzygealbereich
M40.19	Sonst sek Kyphose, nnbez Lokalisation
M40.20	So+nnb Kyphose, mehrere Lok Wirbelsäule
M40.21	So+nnb Kyphose, Okzipito-Atlanto-Axialbereich
M40.22	So+nnb Kyphose, Zervikalbereich
M40.23	So+nnb Kyphose, Zervikothorakalbereich
M40.24	So+nnb Kyphose, Thorakalbereich
M40.25	So+nnb Kyphose, Thorakolumbalbereich
M40.26	So+nnb Kyphose, Lumbalbereich
M40.27	So+nnb Kyphose, Lumbosakralbereich
M40.28	So+nnb Kyphose, Sakral- u Sakrokokzygealbereich
M40.29	So+nnb Kyphose, nnbez Lokalisation
M40.30	Flachrücken, mehrere Lok Wirbelsäule
M40.31	Flachrücken, Okzipito-Atlanto-Axialbereich
M40.32	Flachrücken, Zervikalbereich
M40.33	Flachrücken, Zervikothorakalbereich
M40.34	Flachrücken, Thorakalbereich
M40.35	Flachrücken, Thorakolumbalbereich
M40.36	Flachrücken, Lumbalbereich
M40.37	Flachrücken, Lumbosakralbereich
M40.38	Flachrücken, Sakral-/Sakrokokzygealbereich
M40.39	Flachrücken, nnbez Lokalisation
M40.40	Sonstige Lordose, mehrere Lok WS
M40.41	Sonstige Lordose, Okzipito-Atlanto-Axialbereich
M40.42	Sonstige Lordose, Zervikalbereich
M40.43	Sonstige Lordose, Zervikothorakalbereicheich
M40.44	Sonstige Lordose, Thorakalbereich
M40.45	Sonstige Lordose, Thorakolumbalbereich
M40.46	Sonstige Lordose, Lumbalbereich
M40.47	Sonstige Lordose, Lumbosakralbereich
M40.48	Sonstige Lordose, Sakral-/Sakrokokzygealbereich
M40.49	Sonstige Lordose, nnbez Lokalisation
M40.50	Lordose, nnbez, mehrere Lok WS
M40.51	Lordose, nnbez, Okzipito-Atlanto-Axialbereich
M40.52	Lordose, nnbez, Zervikalbereich
M40.53	Lordose, nnbez, Zervikothorakalbereich
M40.54	Lordose, nnbez, Thorakalbereich
M40.55	Lordose, nnbez, Thorakolumbalbereich
M40.56	Lordose, nnbez, Lumbalbereich
M40.57	Lordose, nnbez, Lumbosakralbereich
M40.58	Lordose, nnb, Sakral-/Sakrokokzygealbereich
M40.59	Lordose, nnbez, nnbez Lokalisation
M41.00	Idiopath Skoliose b Kind, mehrere Lok WS
M41.01	Idiopath Skoliose b Kind, Okzipito-Atlanto-Axialbereich
M41.02	Idiopath Skoliose b Kind, Zervikalbereich
M41.03	Idiopath Skoliose b Kind, Zervikothorakalbereich
M41.04	Idiopath Skoliose b Kind, Thorakalbereich
M41.05	Idiopath Skoliose b Kind, Thorakolumbalbereich
M41.06	Idiopath Skoliose b Kind, Lumbalbereich
M41.07	Idiopath Skoliose b Kind, Lumbosakralbereich
M41.08	Idiopath Skoliose b Kind, Sakral-/Sakrokokzygealbereich
M41.09	Idiopath Skoliose b Kind, nnbez Lok
M41.10	Idiopath Skoliose b Jugendl, mehrere Lok WS
M41.11	Idiopath Skoliose b Jugendl, Okzipito-Atlanto-Axialbereich
M41.12	Idiopath Skoliose b Jugendl, Zervikalbereich
M41.13	Idiopath Skoliose b Jugendl, Zervikothorakalbereich
M41.14	Idiopath Skoliose b Jugendl, Thorakalbereich
M41.15	Idiopath Skoliose b Jugendl, Thorakolumbalbereich
M41.16	Idiopath Skoliose b Jugendl, Lumbalbereich
M41.17	Idiopath Skoliose b Jugendl, Lumbosakralbereich
M41.18	Idiopath Skoliose b Jugendl, Sakral-/SakrokokzygealBer
M41.19	Idiopath Skoliose b Jugendl, nnbez Lok
M41.20	Sonst idiopath Skoliose, mehrere Lok WS
M41.21	Sonst idiopath Skoliose, Okzipito-Atlanto-Axialbereich
M41.22	Sonst idiopath Skoliose, Zervikalbereich
M41.23	Sonst idiopath Skoliose, Zervikothorakalbereich
M41.24	Sonst idiopath Skoliose, Thorakalbereich
M41.25	Sonst idiopath Skoliose, Thorakolumbalbereich
M41.26	Sonst idiopath Skoliose, Lumbalbereich
M41.27	Sonst idiopath Skoliose, Lumbosakralbereich
M41.28	Sonst idiopath Skoliose, Sakral-/Sakrokokzygealbereich
M41.29	Sonst idiopath Skoliose, nnbez Lokalisation
M41.30	Thoraxbedingte Skoliose, mehrere Lok WS
M41.31	Thoraxbedingte Skoliose, Okzipito-Atlanto-Axialbereich
M41.32	Thoraxbedingte Skoliose, Zervikalbereich
M41.33	Thoraxbedingte Skoliose, Zervikothorakalbereich
M41.34	Thoraxbedingte Skoliose, Thorakalbereich
M41.35	Thoraxbedingte Skoliose, Thorakolumbalbereich
M41.36	Thoraxbedingte Skoliose, Lumbalbereich
M41.37	Thoraxbedingte Skoliose, Lumbosakralbereich
M41.38	Thoraxbedingte Skoliose, Sakral-/Sakrokokzygealbereich
M41.39	Thoraxbedingte Skoliose, nnbez Lokalisation
M41.40	Neuromyopath Skoliose, mehrere Lok WS
M41.41	Neuromyopath Skoliose, Okzipito-Atlanto-Axialbereich
M41.42	Neuromyopathische Skoliose, Zervikalbereich
M41.43	Neuromyopath Skoliose, Zervikothorakalbereich
M41.44	Neuromyopathische Skoliose, Thorakalbereich
M41.45	Neuromyopathische Skoliose, Thorakolumbalber
M41.46	Neuromyopathische Skoliose, Lumbalbereich
M41.47	Neuromyopathische Skoliose, Lumbosakralbereich
M41.48	Neuromyopath Skoliose, Sakral-/Sakrokokzygealbereich
M41.49	Neuromyopathische Skoliose, nnbez Lokalisation
M41.50	Sonst sek Skoliose, mehrere Lok WS
M41.51	Sonst sek Skoliose, Okzipito-Atlanto-Axialbereich
M41.52	Sonst sek Skoliose, Zervikalbereich
M41.53	Sonst sek Skoliose, Zervikothorakalbereich
M41.54	Sonst sek Skoliose, Thorakalbereich
M41.55	Sonst sek Skoliose, Thorakolumbalbereich

M41.56	Sonst sek Skoliose, Lumbalbereich
M41.57	Sonst sek Skoliose, Lumbosakralbereich
M41.58	Sonst sek Skoliose, Sakral-/Sakrokokzygealbereich
M41.59	Sonst sek Skoliose, nnbez Lokalisation
M41.80	So Formen Skoliose, mehrere Lok WS
M41.81	So Formen Skoliose, Okzipito-Atlanto-Axialbereich
M41.82	So Formen Skoliose, Zervikalbereich
M41.83	So Formen Skoliose, Zervikothorakalbereich
M41.84	So Formen Skoliose, Thorakalbereich
M41.85	So Formen Skoliose, Thorakolumbalbereich
M41.86	So Formen Skoliose, Lumbalbereich
M41.87	So Formen Skoliose, Lumbosakralbereich
M41.88	So Formen Skoliose, Sakral-/Sakrokokzygealbereich
M41.89	So Formen Skoliose, nnbez Lokalisation
M41.90	Skoliose, nnbez, mehrere Lok WS
M41.91	Skoliose, nnbez, Okzipito-Atlanto-Axialbereich
M41.92	Skoliose, nnbez, Zervikalbereich
M41.93	Skoliose, nnbez, Zervikothorakalbereich
M41.94	Skoliose, nnbez, Thorakalbereich
M41.95	Skoliose, nnbez, Thorakolumbalbereich
M41.96	Skoliose, nnbez, Lumbalbereich
M41.97	Skoliose, nnbez, Lumbosakralbereich
M41.98	Skoliose, nnbez, Sakral-/Sakrokokzygealbereich
M41.99	Skoliose, nnbez, nnbez Lokalisation
M43.00	Spondylolyse, mehrere Lok WS
M43.01	Spondylolyse, Okzipito-Atlanto-Axialbereich
M43.02	Spondylolyse, Zervikalbereich
M43.03	Spondylolyse, Zervikothorakalbereich
M43.04	Spondylolyse, Thorakalbereich
M43.05	Spondylolyse, Thorakolumbalbereich
M43.06	Spondylolyse, Lumbalbereich
M43.07	Spondylolyse, Lumbosakralbereich
M43.08	Spondylolyse, Sakral- u Sakrokokzygealbereich
M43.09	Spondylolyse, nnbez Lokalisation
M43.10	Spondylolisthesis, mehrere Lok WS
M43.11	Spondylolisthesis, Okzipito-Atlanto-Axialbereich
M43.12	Spondylolisthesis, Zervikalbereich
M43.13	Spondylolisthesis, Zervikothorakalbereich
M43.14	Spondylolisthesis, Thorakalbereich
M43.15	Spondylolisthesis, Thorakolumbalbereich
M43.16	Spondylolisthesis, Lumbalbereich
M43.17	Spondylolisthesis, Lumbosakralbereich
M43.18	Spondylolisthesis, Sakral-/Sakrokokzygealbereich
M43.19	Spondylolisthesis, nnbez Lokalisation
M43.20	Sonstige Wirbelfusion, mehrere Lok WS
M43.21	Sonstige Wirbelfusion, Okzipito-Atlanto-Axialbereich
M43.22	Sonstige Wirbelfusion, Zervikalbereich
M43.23	Sonstige Wirbelfusion, Zervikothorakalbereich
M43.24	Sonstige Wirbelfusion, Thorakalbereich
M43.25	Sonstige Wirbelfusion, Thorakolumbalbereich
M43.26	Sonstige Wirbelfusion, Lumbalbereich
M43.27	Sonstige Wirbelfusion, Lumbosakralbereich
M43.28	Sonstige Wirbelfusion, Sakral-/Sakrokokzygealbereich
M43.29	Sonstige Wirbelfusion, nnbez Lokalisation
M43.3	Habituelle atlanto-axiale Subluxation m Myelopathie
M43.4	Sonstige habituelle atlanto-axiale Subluxation
M43.50	So habituelle Wirbelsubluxation, mehrere Lok WS
M43.52	So habituelle Wirbelsubluxation, Zervikalbereich
M43.53	So habituelle Wirbelsubluxation, Zervikothorakalbereich
M43.54	So habituelle Wirbelsubluxation, Thorakalbereich
M43.55	So habituelle Wirbelsubluxation, Thorakolumbalbereich
M43.56	So habituelle Wirbelsubluxation, Lumbalbereich
M43.57	So habituelle Wirbelsubluxation, Lumbosakralbereich
M43.58	So habit Wirbelsubluxation, Sakral-/SakrokokzygBereich
M43.59	So habituelle Wirbelsubluxation, nnbez Lok
M43.6	Tortikollis
M43.80	So nb Deform WS/Rück, mehrere Lok WS
M43.81	So nb Deform WS/Rück, Okzipito-Atlanto-Axialbereich
M43.82	So nb Deform WS/Rück, Zervikalbereich
M43.83	So nb Deform WS/Rück, Zervikothorakalbereich
M43.84	So nb Deform WS/Rück, Thorakalbereich
M43.85	So nb Deform WS/Rück, Thorakolumbalbereich
M43.86	So nb Deform WS/Rück, Lumbalbereich
M43.87	So nb Deform WS/Rück, Lumbosakralbereich
M43.88	So nb Deform WS/Rück, Sakral-/Sakrokokzygealbereich
M43.89	So nb Deform WS/Rück, nnbez Lok
M43.90	Deform WS/Rück, nnb, mehrere Lok WS
M43.91	Deform WS/Rück, nnb, Okzipito-Atlanto-Axialbereich
M43.92	Deform WS/Rück, nnb, Zervikalbereich
M43.93	Deform WS/Rück, nnb, Zervikothorakalbereich
M43.94	Deform WS/Rück, nnb, Thorakalbereich
M43.95	Deform WS/Rück, nnb, Thorakolumbalbereich
M43.96	Deform WS/Rück, nnb, Lumbalbereich
M43.97	Deform WS/Rück, nnb, Lumbosakralbereich
M43.98	Deform WS/Rück, nnb, Sakral-/Sakrokokzygealbereich
M43.99	Deformität Wirbelsäule/Rücken, nnb, nnb Lok
M46.00	Spinale Enthesopathie, mehrere Lok WS
M46.01	Spinale Enthesopathie, Okzipito-Atlanto-Axialbereich
M46.02	Spinale Enthesopathie, Zervikalbereich
M46.03	Spinale Enthesopathie, Zervikothorakalbereich
M46.04	Spinale Enthesopathie, Thorakalbereich
M46.05	Spinale Enthesopathie, Thorakolumbalbereich
M46.06	Spinale Enthesopathie, Lumbalbereich
M46.07	Spinale Enthesopathie, Lumbosakralbereich
M46.08	Spinale Enthesopathie, Sakral-/Sakrokokzygealbereich
M46.09	Spinale Enthesopathie, nnbez Lokalisation
M46.1	Sakroiliitis, aonkl
M46.40	Diszitis, nnbez, mehrere Lok WS
M46.41	Diszitis, nnbez, Okzipito-Atlanto-Axialbereich
M46.42	Diszitis, nnbez, Zervikalbereich
M46.43	Diszitis, nnbez, Zervikothorakalbereich
M46.44	Diszitis, nnbez, Thorakalbereich
M46.45	Diszitis, nnbez, Thorakolumbalbereich
M46.46	Diszitis, nnbez, Lumbalbereich
M46.47	Diszitis, nnbez, Lumbosakralbereich
M46.48	Diszitis, nnbez, Sakral-/Sakrokokzygealbereich
M46.49	Diszitis, nnbez, nnbez Lokalisation
M46.50	Sonst inf Spondylopathien, mehrere Lok WS
M46.51	Sonst inf Spondylopathien, Okzipito-Atlanto-Axialbereich
M46.52	Sonst inf Spondylopathien, Zervikalbereich
M46.53	Sonst inf Spondylopathien, Zervikothorakalbereich
M46.54	Sonst inf Spondylopathien, Thorakalbereich
M46.55	Sonst inf Spondylopathien, Thorakolumbalbereich
M46.56	Sonst inf Spondylopathien, Lumbalbereich
M46.57	Sonst inf Spondylopathien, Lumbosakralbereich
M46.58	Sonst inf Spondylopathien, Sakral-/SakrokokzygBereich
M46.59	Sonst infektiöse Spondylopathien, nnb Lok
M46.80	So nb entz Spondylopath, mehrere Lok WS
M46.81	So nb entz Spondylop, Okzipito-Atlanto-Axialbereich
M46.82	So nb entz Spondylopathien, Zervikalbereich
M46.83	So nb entz Spondylopath, Zervikothorakalbereich
M46.84	So nb entz Spondylopathien, Thorakalbereich
M46.85	So nb entz Spondylopath, Thorakolumbalbereich
M46.86	So nb entz Spondylopathien, Lumbalbereich
M46.87	So nb entz Spondylopath, Lumbosakralbereich
M46.88	So nb entz Spondylop, Sakral-/Sakrokokzygealbereich
M46.89	So nb entz Spondylopathien, nnb Lok
M46.90	Entz Spondylopathie, nnb, mehrere Lok WS
M46.91	Entz Spondylopathie, nnb, Okzipito-Atlanto-Axialbereich
M46.92	Entz Spondylopathie, nnb, Zervikalbereich
M46.93	Entz Spondylopathie, nnb, Zervikothorakalbereich
M46.94	Entz Spondylopathie, nnb, Thorakalbereich
M46.95	Entz Spondylopathie, nnb, Thorakolumbalbereich
M46.96	Entz Spondylopathie, nnb, Lumbalbereich
M46.97	Entz Spondylopathie, nnb, Lumbosakralbereich
M46.98	Entz Spondylopathie, nnb, Sakral-/SakrokokzygBereich
M46.99	Entz Spondylopathie, nnb, nnb Lokalisation
M47.00	A spinAnt/A vert KomprSynd, mehr Lok WS
M47.01	A spinAnt/A vert KomprSynd, Okz-Atlanto-Axialbereich
M47.02	A spinAnt/A vert KomprSynd, Zervikalbereich

M47.03	A spinAnt/A vert KomprSynd, Zervikothorbereich
M47.04	A spinAnt/A vert KomprSynd, Thorakalbereich
M47.05	A spinAnt/A vert KomprSynd, Thorakolumbbereich
M47.06	A spinAnt/A vert KomprSynd, Lumbalbereich
M47.07	A spinAnt/A vert KomprSynd, Lumbosakrbereich
M47.08	A spinAnt/A vert KomprSynd, Sakr/SakrokokzygBereich
M47.09	A spinAnt/A vert KomprSynd, nnb Lok
M47.10	So Spond m Myelopathie, mehrere Lok WS
M47.11	So Spondylose m Myelopathie, Okzipito-Atlanto-Axialber
M47.12	So Spondylose m Myelopathie, Zervikalbereich
M47.13	So Spondylose m Myelopathie, Zervikothorakalber
M47.14	So Spondylose m Myelopathie, Thorakalbereich
M47.15	So Spondylose m Myelopathie, Thorakolumbalbereich
M47.16	So Spondylose m Myelopathie, Lumbalbereich
M47.17	So Spondylose m Myelopathie, Lumbosakralbereich
M47.18	So Sponylose m Myelopathie, Sakral-/SakrokokzygBer
M47.19	Sonstige Spondylose mit Myelopathie, nnb Lok
M47.20	So Spondylose m RadikPath, mehrere Lok WS
M47.21	So Spondylose m RadikPath, Okzipito-Atlanto-Axialber
M47.22	So Spondylose m RadikPath, Zervikalbereich
M47.23	So Spondylose m RadikPath, Zervikothorakalbereich
M47.24	So Spondylose m RadikPath, Thorakalbereich
M47.25	So Spondylose m RadikPath, Thorakolumbalbereich
M47.26	So Spondylose m RadikPath, Lumbalbereich
M47.27	So Spondylose m RadikPath, Lumbosakralbereich
M47.28	So Spondylose m RadikPath, Sakral-/SakrokokzygBer
M47.29	Sonst Spondylose m Radikulopathie, nnb Lok
M47.80	Sonst Spondylose, mehrere Lok WS
M47.81	Sonst Spondylose, Okzipito-Atlanto-Axialbereich
M47.82	Sonst Spondylose, Zervikalbereich
M47.83	Sonst Spondylose, Zervikothorakalbereich
M47.84	Sonst Spondylose, Thorakalbereich
M47.85	Sonst Spondylose, Thorakolumbalbereich
M47.86	Sonst Spondylose, Lumbalbereich
M47.87	Sonst Spondylose, Lumbosakralbereich
M47.88	Sonst Spondylose, Sakral-/Sakrokokzygealbereich
M47.89	Sonst Spondylose, nnbez Lokalisation
M47.90	Spondylose, nnbez, mehrere Lok WS
M47.91	Spondylose, nnbez, Okzipito-Atlanto-Axialbereich
M47.92	Spondylose, nnbez, Zervikalbereich
M47.93	Spondylose, nnbez, Zervikothorakalbereich
M47.94	Spondylose, nnbez, Thorakalbereich
M47.95	Spondylose, nnbez, Thorakolumbalbereich
M47.96	Spondylose, nnbez, Lumbalbereich
M47.97	Spondylose, nnbez, Lumbosakralbereich
M47.98	Spondylose, nnbez, Sakral-/Sakrokokzygealbereich
M47.99	Spondylose, nnbez, nnbez Lokalisation
M48.00	Spinal(kanal)stenose, mehrere Lok WS
M48.01	Spinal(kanal)stenose: Okzipito-Atlanto-Axialbereich
M48.02	Spinal(kanal)stenose: Zervikalbereich
M48.03	Spinal(kanal)stenose: Zervikothorakalbereich
M48.04	Spinal(kanal)stenose: Thorakalbereich
M48.05	Spinal(kanal)stenose: Thorakolumbalbereich
M48.06	Spinal(kanal)stenose: Lumbalbereich
M48.07	Spinal(kanal)stenose: Lumbosakralbereich
M48.08	Spinal(kanal)stenose: Sakral- und Sakrokokzygealbereich
M48.09	Spinal(kanal)stenose: Nicht näher bezeichnete Lokalisation
M48.10	Spondyl hyperost [F-O], mehrere Lok WS
M48.11	Spondyl hyperost [F-O], Okzipito-Atlanto-Axialbereich
M48.12	Spondyl hyperost [F-O], Zervikalbereich
M48.13	Spondyl hyperost [F-O], Zervikothorakalbereich
M48.14	Spondyl hyperost [F-O], Thorakalbereich
M48.15	Spondyl hyperost [F-O], Thorakolumbalbereich
M48.16	Spondyl hyperost [F-O], Lumbalbereich
M48.17	Spondyl hyperost [F-O], Lumbosakralbereich
M48.18	Spondyl hyperost [F-O], Sakral-/Sakrokokzygealbereich
M48.19	Spondylitis hyperostotica [F-O], nnbez Lok
M48.20	Baastrup-Syndrom, mehrere Lok WS
M48.21	Baastrup-Syndrom, Okzipito-Atlanto-Axialbereich
M48.22	Baastrup-Syndrom, Zervikalbereich
M48.23	Baastrup-Syndrom, Zervikothorakalbereich
M48.24	Baastrup-Syndrom, Thorakalbereich
M48.25	Baastrup-Syndrom, Thorakolumbalbereich
M48.26	Baastrup-Syndrom, Lumbalbereich
M48.27	Baastrup-Syndrom, Lumbosakralbereich
M48.28	Baastrup-Syndrom, Sakral-/Sakrokokzygealbereich
M48.29	Baastrup-Syndrom, nnbez Lokalisation
M48.30	Traumat Spondylopathie, mehrere Lok WS
M48.31	Traumat Spondylopathie, Okzipito-Atlanto-Axialbereich
M48.32	Traumat Spondylopathie, Zervikalbereich
M48.33	Traumat Spondylopathie, Zervikothorakalbereich
M48.34	Traumat Spondylopathie, Thorakalbereich
M48.35	Traumat Spondylopathie, Thorakolumbalbereich
M48.36	Traumat Spondylopathie, Lumbalbereich
M48.37	Traumat Spondylopathie, Lumbosakralbereich
M48.38	Traumat Spondylopathie, Sakral-/Sakrokokzygealbereich
M48.39	Traumat Spondylopathie, nnbez Lokalisation
M48.80	So nb Spondylopathien, mehrere Lok WS
M48.81	So nb Spondylopathien, Okzipito-Atlanto-Axialbereich
M48.82	So nb Spondylopathien, Zervikalbereich
M48.83	So nb Spondylopathien, Zervikothorakalbereich
M48.84	So nb Spondylopathien, Thorakalbereich
M48.85	So nb Spondylopathien, Thorakolumbalbereich
M48.86	So nb Spondylopathien, Lumbalbereich
M48.87	So nb Spondylopathien, Lumbosakralbereichereich
M48.88	So nb Spondylopathien, Sakral-/Sakrokokzygealbereich
M48.89	So nb Spondylopathien, nnb Lokalisation
M48.90	Spondylopathie, nnbez, mehrere Lok WS
M48.91	Spondylopathie, nnbez, Okzipito-Atlanto-Axialbereich
M48.92	Spondylopathie, nnbez, Zervikalbereich
M48.93	Spondylopathie, nnbez, Zervikothorakalbereich
M48.94	Spondylopathie, nnbez, Thorakalbereich
M48.95	Spondylopathie, nnbez, Thorakolumbalbereich
M48.96	Spondylopathie, nnbez, Lumbalbereich
M48.97	Spondylopathie, nnbez, Lumbosakralbereich
M48.98	Spondylopathie, nnbez, Sakral-/Sakrokokzygealbereich
M48.99	Spondylopathie, nnbez, nnbez Lokalisation
M50.0	Zervikaler Bandscheibenschaden m Myelopathie
M50.1	Zervikaler Bandscheibenschaden m Radikulopathie
M50.2	Sonstige zervikale Bandscheibenverlagerung
M50.3	Sonstige zervikale Bandscheibendegeneration
M50.8	Sonstige zervikale Bandscheibenschäden
M50.9	Zervikaler Bandscheibenschaden, nnbez
M51.0	Lumbale u so Bandscheibenschäden m Myelopathie
M51.1	Lumbale u so Bandscheibenschäden m Radikulopathie
M51.2	Sonstige nb Bandscheibenverlagerung
M51.3	Sonstige nb Bandscheibendegeneration
M51.4	Schmorl-Knötchen
M51.8	Sonstige nb Bandscheibenschäden
M51.9	Bandscheibenschaden, nnbez
M53.20	Instabilität WS, mehrere Lok WS
M53.21	Instabilität WS, Okzipito-Atlanto-Axialbereich
M53.22	Instabilität WS, Zervikalbereich
M53.23	Instabilität WS, Zervikothorakalbereich
M53.24	Instabilität WS, Thorakalbereich
M53.25	Instabilität WS, Thorakolumbalbereich
M53.26	Instabilität WS, Lumbalbereich
M53.27	Instabilität WS, Lumbosakralbereich
M53.28	Instabilität WS, Sakral-/Sakrokokzygealbereich
M53.29	Instabilität WS, nnb Lokalisation
M53.3	KH Sakrokokzygealregion, ank
M53.80	So nb KH WS u Rücken, mehrere Lok WS
M53.81	So nb KH WS u Rücken, Okzipito-Atlanto-Axialbereich
M53.82	So nb KH WS u Rücken, Zervikalbereich
M53.83	So nb KH WS u Rücken, Zervikothorakalbereich
M53.84	So nb KH WS u Rücken, Thorakalbereich
M53.85	So nb KH WS u Rücken, Thorakolumbalbereich
M53.86	So nb KH WS u Rücken, Lumbalbereich
M53.87	So nb KH WS u Rücken, Lumbosakralbereich
M53.88	So nb KH WS u Rücken, Sakral-/Sakrokokzygealbereich

M53.89	So nb KH WS u Rücken, nnbez Lok
M53.90	KH WS u Rücken, nnbez, mehrere Lok WS
M53.91	KH WS u Rücken, nnbez, Okzipito-Atlanto-Axialbereich
M53.92	KH WS u Rücken, nnbez, Zervikalbereich
M53.93	KH WS u Rücken, nnbez, Zervikothorakalbereich
M53.94	KH WS u Rücken, nnbez, Thorakalbereich
M53.95	KH WS u Rücken, nnbez, Thorakolumbalbereich
M53.96	KH WS u Rücken, nnbez, Lumbalbereich
M53.97	KH WS u Rücken, nnbez, Lumbosakralbereich
M53.98	KH WS u Rücken, nnbez, Sakral-/Sakrokokzygealbereich
M53.99	KH WS u Rücken, nnbez, nnbez Lokalisation
M54.03	Pannikulitis Nacken-/Rückenregion, Zervikothorakalbereich
M54.04	Pannikulitis Nacken-/Rückenregion, Thorakalbereich
M54.05	Pannikulitis Nacken-/Rückenregion, Thorakolumbalbereich
M54.06	Pannikulitis Nacken-/Rückenregion, Lumbalbereich
M54.07	Pannikulitis Nacken-/Rückenregion, Lumbosakralbereich
M54.08	Pannikulitis Nacken-/Rückenregion, Sakr-/SakrokokzygBer
M54.09	Pannikulitis Nacken-/Rückenregion, nnbez Lok
M54.14	Radikulopathie, Thorakalbereich
M54.15	Radikulopathie, Thorakolumbalbereich
M54.16	Radikulopathie, Lumbalbereich
M54.17	Radikulopathie, Lumbosakralbereich
M54.18	Radikulopathie, Sakral-/Sakrokokzygealbereich
M54.2	Zervikalneuralgie
M54.3	Ischialgie
M54.4	Lumboischialgie
M54.5	Kreuzschmerz
M54.6	Schmerzen im Bereich BWS
M54.80	Sonst Rückenschmerzen, mehrere Lok WS
M54.81	Sonst Rückenschmerzen, Okzipito-Atlanto-Axialbereich
M54.82	Sonst Rückenschmerzen, Zervikalbereich
M54.83	Sonst Rückenschmerzen, Zervikothorakalbereich
M54.84	Sonst Rückenschmerzen, Thorakalbereich
M54.85	Sonst Rückenschmerzen, Thorakolumbalbereich
M54.86	Sonst Rückenschmerzen, Lumbalbereich
M54.87	Sonst Rückenschmerzen, Lumbosakralbereich
M54.88	Sonst Rückenschmerzen, Sakral-/SakrokokzygBereich
M54.89	Sonst Rückenschmerzen, nnbez Lokalisation
M54.90	Rückenschmerzen, nnbez, mehrere Lok WS
M54.91	Rückenschmerzen, nnbez, Okzipito-Atlanto-Axialbereich
M54.92	Rückenschmerzen, nnbez, Zervikalbereich
M54.93	Rückenschmerzen, nnbez, Zervikothorakalbereich
M54.94	Rückenschmerzen, nnbez, Thorakalbereich
M54.95	Rückenschmerzen, nnbez, Thorakolumbalbereich
M54.96	Rückenschmerzen, nnbez, Lumbalbereich
M54.97	Rückenschmerzen, nnbez, Lumbosakralbereich
M54.98	Rückenschmerzen, nnb, Sakral-/Sakrokokzygealbereich
M54.99	Rückenschmerzen, nnbez, nnbez Lokalisation
M96.1	Postlaminektomie-Syndrom, ank
M96.2	Kyphose nach Bestrahlung
M96.3	Kyphose nach Laminektomie
M96.4	Postoperative Lordose
M96.5	Skoliose nach Bestrahlung
M99.30	Knöch Sten SpinKan, Kopfber
M99.31	Knöch Sten SpinKan, Zervikalber
M99.32	Knöch Sten SpinKan, Thorakalber
M99.33	Knöch Sten SpinKan, Lumbalber
M99.34	Knöch Sten SpinKan, Sakralber
M99.39	Knöch Sten SpinKan, Abd u sonst Lok
M99.40	Bgwebig Sten SpinKan, Kopfber
M99.41	Bgwebig Sten SpinKan, Zervikalber
M99.42	Bgwebig Sten SpinKan, Thorakalber
M99.43	Bgwebig Sten SpinKan, Lumbalber
M99.44	Bgwebig Sten SpinKan, Sakralber
M99.49	Bgwebig Sten SpinKan, Abd u sonst Lok
M99.50	Sten SpinKan d Bandsch, Kopfber
M99.51	Sten SpinKan d Bandsch, Zervikalber
M99.52	Sten SpinKan d Bandsch, Thorakalber
M99.53	Sten SpinKan d Bandsch, Lumbalber
M99.59	Sten SpinKan d Bandsch, Abd u sonst Lok
M99.60	Sten For intervert, knöch od d Sublux, Kopfber
M99.61	Sten For intervert, knöch od d Sublux, Zervikalber
M99.62	Sten For intervert, knöch od d Sublux, Thorakalber
M99.63	Sten For intervert, knöch od d Sublux, Lumbalber
M99.64	Sten For intervert, knöch od d Sublux, Sakralber
M99.69	Sten For intervert, knöch od d Sublux, Abd u sonst Lok
M99.70	Sten For intervert, bgwebig od d Bandsch, Kopfber
M99.71	Sten For intervert, bgwebig od d Bandsch, Zervikalber
M99.72	Sten For intervert, bgwebig od d Bandsch, Thorakalber
M99.73	Sten For intervert, bgwebig od d Bandsch, Lumbalber
M99.74	Sten For intervert, bgwebig od d Bandsch, Sakralber
M99.79	Sten For intervert, bgwebig od d Bandsch, Abd u sonst Lok
Q76.21	Angeborene Spondylolisthesis
Q76.22	Angeborene Spondylolyse
Q76.3	Angeborene Skoliose d angeborene Knochenfehlbildung
Q76.4	Sonst angeborene Fehlbildungen WS oh Skoliose
S12.0	Fraktur 1. Halswirbel
S12.1	Fraktur 2. Halswirbel
S12.21	Fraktur 3. Halswirbel
S12.22	Fraktur 4. Halswirbel
S12.23	Fraktur 5. Halswirbel
S12.24	Fraktur 6. Halswirbel
S12.25	Fraktur 7. Halswirbel
S12.7	Multiple Frakturen Halswirbelsäule
S12.9	Fraktur im Bereich Hals, Teil nnbez
S13.0	Traumatische Ruptur zervikale Bandscheibe
S13.10	Luxation Halswirbel, Höhe nnbez
S13.11	Luxation Halswirbel, C1/C2
S13.12	Luxation Halswirbel, C2/C3
S13.13	Luxation Halswirbel, C3/C4
S13.14	Luxation Halswirbel, C4/C5
S13.15	Luxation Halswirbel, C5/C6
S13.16	Luxation Halswirbel, C6/C7
S13.17	Luxation Halswirbel, C7/T1
S13.18	Luxation Halswirbel, sonstige
S13.2	Luxation sonst+nnb Teile im Bereich Hals
S13.3	Multiple Luxationen im Bereich Hals
S13.4	Verstauchung u Zerrung, Halswirbelsäule
S13.6	Verstauch u Zerr Gelenke Bänder , so u nnb Teile Hals
S16	Verletzung von Muskeln u Sehnen in Halshöhe
S22.00	Fraktur Brustwirbel, Höhe nnbez
S22.01	Fraktur Brustwirbel, T1 u T2
S22.02	Fraktur Brustwirbel, T3 u T4
S22.03	Fraktur Brustwirbel, T5 u T6
S22.04	Fraktur Brustwirbel, T7 u T8
S22.05	Fraktur Brustwirbel, T9 u T10
S22.06	Fraktur Brustwirbel, T11 u T12
S22.1	Multiple Frakturen Brustwirbelsäule
S23.0	Traumatische Ruptur thorakale Bandscheibe
S23.10	Luxation Brustwirbel, Höhe nnbez
S23.11	Luxation Brustwirbel, T1/T2 u T2/T3
S23.12	Luxation Brustwirbel, T3/T4 u T4/T5
S23.13	Luxation Brustwirbel, T5/T6 u T6/T7
S23.14	Luxation Brustwirbel, T7/T8 u T8/T9
S23.15	Luxation Brustwirbel, T9/T10 u T10/T11
S23.16	Luxation Brustwirbel, T11/T12
S23.17	Luxation Brustwirbel, T12/L1
S23.3	Verstauchung u Zerrung Brustwirbelsäule
S29.0	Verletzung von Muskeln u Sehnen in Thoraxhöhe
S32.00	Fraktur Lendenwirbel, Höhe nnbez
S32.01	Fraktur Lendenwirbel, L1
S32.02	Fraktur Lendenwirbel, L2
S32.03	Fraktur Lendenwirbel, L3
S32.04	Fraktur Lendenwirbel, L4
S32.05	Fraktur Lendenwirbel, L5
S32.1	Fraktur Os sacrum
S32.2	Fraktur Os coccygis
S32.82	Fraktur, Lendenwirbelsäule u Kreuzbein, Teil nnb
S33.0	Traumatische Ruptur einer lumbalen Bandscheibe
S33.10	Luxation Lendenwirbel, Höhe nnbez

S33.11	Luxation Lendenwirbel, L1/L2
S33.12	Luxation Lendenwirbel, L2/L3
S33.13	Luxation Lendenwirbel, L3/L4
S33.14	Luxation Lendenwirbel, L4/L5
S33.15	Luxation Lendenwirbel, L5/S1
S33.2	Luxation Iliosakral-/Sakro-Kokzygealgelenk
S33.3	Luxation sonst+nnb Teile Lendenwirbelsäule Becken
S33.4	Traumatische Symphysensprengung
S33.50	Verstauchung Zerrung Lendenwirbelsäule, nnb
S33.51	Verstauchung Zerrung Junct lumbosacr u Bänder
S33.6	Verstauchung Zerrung Iliosakralgelenk
S33.7	Verstauchung Zerrung so+nnb Teile LWS Becken
S39.0	Verletzung Muskeln Sehnen Abd LumbosakrGeg Becken
S72.40	Distale Fraktur Femur, Teil nnbez
S72.41	Distale Fraktur Femur, Condylus (lateralis) (medialis)
S72.42	Distale Fraktur Femur, Epiphyse, Epiphysenlösung
S72.43	Distale Fraktur Femur, suprakondylär
S72.44	Distale Fraktur Femur, interkondylär
S72.8	Frakturen sonstiger Teile, Femur
S72.9	Fraktur Femur, Teil nnbez
T08.0	Fraktur WS, Höhe nnb, geschlossen od onA
T08.1	Fraktur Wirbelsäule, Höhe nnbez, Offen
T09.2	Lux Verstauch Zerrung nnb Gelenke u Bänder Rumpf

Nebendiagnose I68-2

G04.1	Tropische spastische Paraplegie
G82.02	Schlaff Parapares u Parapleg, chron kompl QSL
G82.03	Schlaff Parapares u Parapleg, chron inkompl QSL
G82.09	Schlaff Parapares u Parapleg, nnb
G82.12	Spast Parapares u Parapleg, chron kompl QSL
G82.13	Spast Parapares u Parapleg, chron inkompl QSL
G82.19	Spast Parapares u Parapleg, nnb
G82.22	Parapares u Parapleg, nnb, chron kompl QSL
G82.23	Parapares u Parapleg, nnb, chron inkompl QSL
G82.29	Parapares u Parapleg, nnb
G82.32	Schlaff Tetrapares u Tetrapleg, chron kompl QSL
G82.33	Schlaff Tetrapares u Tetrapleg, chron inkompl QSL
G82.39	Schlaff Tetrapares u Tetrapleg, nnb
G82.42	Spast Tetrapares u Tetrapleg, chron kompl QSL
G82.43	Spast Tetrapares u Tetrapleg, chron inkompl QSL
G82.49	Spast Tetrapares u Tetrapleg, nnb
G82.52	Tetrapares u Tetrapleg, nnb, chron kompl QSL
G82.53	Tetrapares u Tetrapleg, nnb, chron inkompl QSL
G82.59	Tetrapares u Tetrapleg, nnb
G95.1	Vaskuläre Myelopathien
G95.2	Rückenmarkkompression, nnbez
G95.80	HarnblasLähm b Schädig ob motor Neuron [UMNL]
G95.81	HarnblasLähm b Schädig unt motor Neuron [LMNL]
G95.9	KH Rückenmark, nnbez
P11.51	Geburtsverletzung Wirbelsäule u RM m chron QSL

Hauptdiagnose I68-3

M46.00	Spinale Enthesopathie, mehrere Lok WS
M46.01	Spinale Enthesopathie, Okzipito-Atlanto-Axialbereich
M46.02	Spinale Enthesopathie, Zervikalbereich
M46.03	Spinale Enthesopathie, Zervikothorakalbereich
M46.04	Spinale Enthesopathie, Thorakalbereich
M46.05	Spinale Enthesopathie, Thorakolumbalbereich
M46.06	Spinale Enthesopathie, Lumbalbereich
M46.07	Spinale Enthesopathie, Lumbosakralbereich
M46.08	Spinale Enthesopathie, Sakral-/Sakrokokzygealbereich
M46.09	Spinale Enthesopathie, nnbez Lokalisation
M46.1	Sakroiliitis, aonkl
M46.40	Diszitis, nnbez, mehrere Lok WS
M46.41	Diszitis, nnbez, Okzipito-Atlanto-Axialbereich
M46.42	Diszitis, nnbez, Zervikalbereich
M46.43	Diszitis, nnbez, Zervikothorakalbereich
M46.44	Diszitis, nnbez, Thorakalbereich
M46.45	Diszitis, nnbez, Thorakolumbalbereich
M46.46	Diszitis, nnbez, Lumbalbereich
M46.47	Diszitis, nnbez, Lumbosakralbereich
M46.48	Diszitis, nnbez, Sakral-/Sakrokokzygealbereich
M46.49	Diszitis, nnbez, nnbez Lokalisation
M46.50	Sonst inf Spondylopathien, mehrere Lok WS
M46.51	Sonst inf Spondylopathien, Okzipito-Atlanto-Axialbereich
M46.52	Sonst inf Spondylopathien, Zervikalbereich
M46.53	Sonst inf Spondylopathien, Zervikothorakalbereich
M46.54	Sonst inf Spondylopathien, Thorakalbereich
M46.55	Sonst inf Spondylopathien, Thorakolumbalbereich
M46.56	Sonst inf Spondylopathien, Lumbalbereich
M46.57	Sonst inf Spondylopathien, Lumbosakralbereich
M46.58	Sonst inf Spondylopathien, Sakral-/SakrokokzygBereich
M46.59	Sonst infektiöse Spondylopathien, nnb Lok
M46.80	So nb entz Spondylopath, mehrere Lok WS
M46.81	So nb entz Spondylop, Okzipito-Atlanto-Axialbereich
M46.82	So nb entz Spondylopathien, Zervikalbereich
M46.83	So nb entz Spondylopath, Zervikothorakalbereich
M46.84	So nb entz Spondylopathien, Thorakalbereich
M46.85	So nb entz Spondylopath, Thorakolumbalbereich
M46.86	So nb entz Spondylopathien, Lumbalbereich
M46.87	So nb entz Spondylopath, Lumbosakralbereich
M46.88	So nb entz Spondylop, Sakral-/Sakrokokzygealbereich
M46.89	So nb entz Spondylopathien, nnb Lok
M46.90	Entz Spondylopathie, nnb, mehrere Lok WS
M46.91	Entz Spondylopathie, nnb, Okzipito-Atlanto-Axialbereich
M46.92	Entz Spondylopathie, nnb, Zervikalbereich
M46.93	Entz Spondylopathie, nnb, Zervikothorakalbereich
M46.94	Entz Spondylopathie, nnb, Thorakalbereich
M46.95	Entz Spondylopathie, nnb, Thorakolumbalbereich
M46.96	Entz Spondylopathie, nnb, Lumbalbereich
M46.97	Entz Spondylopathie, nnb, Lumbosakralbereich
M46.98	Entz Spondylopathie, nnb, Sakral-/SakrokokzygBereich
M46.99	Entz Spondylopathie, nnb, nnb Lokalisation
S12.0	Fraktur 1. Halswirbel
S12.1	Fraktur 2. Halswirbel
S12.21	Fraktur 3. Halswirbel
S12.22	Fraktur 4. Halswirbel
S12.23	Fraktur 5. Halswirbel
S12.24	Fraktur 6. Halswirbel
S12.25	Fraktur 7. Halswirbel
S12.7	Multiple Frakturen Halswirbelsäule
S12.9	Fraktur im Bereich Hals, Teil nnbez
S13.0	Traumatische Ruptur zervikale Bandscheibe
S13.10	Luxation Halswirbel, Höhe nnbez
S13.11	Luxation Halswirbel, C1/C2
S13.12	Luxation Halswirbel, C2/C3
S13.13	Luxation Halswirbel, C3/C4
S13.14	Luxation Halswirbel, C4/C5
S13.15	Luxation Halswirbel, C5/C6
S13.16	Luxation Halswirbel, C6/C7
S13.17	Luxation Halswirbel, C7/T1
S13.18	Luxation Halswirbel, sonstige
S13.2	Luxation sonst+nnb Teile im Bereich Hals
S13.3	Multiple Luxationen im Bereich Hals
S13.4	Verstauchung u Zerrung, Halswirbelsäule
S13.6	Verstauch u Zerr Gelenke Bänder , so u nnb Teile Hals
S22.00	Fraktur Brustwirbel, Höhe nnbez
S22.01	Fraktur Brustwirbel, T1 u T2
S22.02	Fraktur Brustwirbel, T3 u T4
S22.03	Fraktur Brustwirbel, T5 u T6

S22.04	Fraktur Brustwirbel, T7 u T8
S22.05	Fraktur Brustwirbel, T9 u T10
S22.06	Fraktur Brustwirbel, T11 u T12
S22.1	Multiple Frakturen Brustwirbelsäule
S23.0	Traumatische Ruptur thorakale Bandscheibe
S23.10	Luxation Brustwirbel, Höhe nnbez
S23.11	Luxation Brustwirbel, T1/T2 u T2/T3
S23.12	Luxation Brustwirbel, T3/T4 u T4/T5
S23.13	Luxation Brustwirbel, T5/T6 u T6/T7
S23.14	Luxation Brustwirbel, T7/T8 u T8/T9
S23.15	Luxation Brustwirbel, T9/T10 u T10/T11
S23.16	Luxation Brustwirbel, T11/T12
S23.17	Luxation Brustwirbel, T12/L1
S23.3	Verstauchung u Zerrung Brustwirbelsäule
S32.00	Fraktur Lendenwirbel, Höhe nnbez
S32.01	Fraktur Lendenwirbel, L1
S32.02	Fraktur Lendenwirbel, L2
S32.03	Fraktur Lendenwirbel, L3
S32.04	Fraktur Lendenwirbel, L4
S32.05	Fraktur Lendenwirbel, L5
S32.1	Fraktur Os sacrum
S32.2	Fraktur Os coccygis
S32.82	Fraktur, Lendenwirbelsäule u Kreuzbein, Teil nnb
S33.0	Traumatische Ruptur einer lumbalen Bandscheibe
S33.10	Luxation Lendenwirbel, Höhe nnbez
S33.11	Luxation Lendenwirbel, L1/L2
S33.12	Luxation Lendenwirbel, L2/L3
S33.13	Luxation Lendenwirbel, L3/L4
S33.14	Luxation Lendenwirbel, L4/L5
S33.15	Luxation Lendenwirbel, L5/S1
S33.2	Luxation Iliosakral-/Sakro-Kokzygealgelenk
S33.3	Luxation sonst+nnb Teile Lendenwirbelsäule Becken
S33.4	Traumatische Symphysensprengung
S33.50	Verstauchung Zerrung Lendenwirbelsäule, nnb
S33.51	Verstauchung Zerrung Junct lumbosacr u Bänder
S33.6	Verstauchung Zerrung Iliosakralgelenk
S33.7	Verstauchung Zerrung so+nnb Teile LWS Becken
S39.0	Verletzung Muskeln Sehnen Abd LumbosakrGeg Becken
T08.0	Fraktur WS, Höhe nnb, geschlossen od onA
T08.1	Fraktur Wirbelsäule, Höhe nnbez, Offen

Hauptdiagnose I68-4

M46.40	Diszitis, nnbez, mehrere Lok WS
M46.41	Diszitis, nnbez, Okzipito-Atlanto-Axialbereich
M46.42	Diszitis, nnbez, Zervikalbereich
M46.43	Diszitis, nnbez, Zervikothorakalbereich
M46.44	Diszitis, nnbez, Thorakalbereich
M46.45	Diszitis, nnbez, Thorakolumbalbereich
M46.46	Diszitis, nnbez, Lumbalbereich
M46.47	Diszitis, nnbez, Lumbosakralbereich
M46.48	Diszitis, nnbez, Sakral-/Sakrokokzygealbereich
M46.49	Diszitis, nnbez, nnbez Lokalisation
M46.50	Sonst inf Spondylopathien, mehrere Lok WS
M46.51	Sonst inf Spondylopathien, Okzipito-Atlanto-Axialbereich
M46.52	Sonst inf Spondylopathien, Zervikalbereich
M46.53	Sonst inf Spondylopathien, Zervikothorakalbereich
M46.54	Sonst inf Spondylopathien, Thorakalbereich
M46.55	Sonst inf Spondylopathien, Thorakolumbalbereich
M46.56	Sonst inf Spondylopathien, Lumbalbereich
M46.57	Sonst inf Spondylopathien, Lumbosakralbereich
M46.58	Sonst inf Spondylopathien, Sakral-/SakrokokzygBereich
M46.59	Sonst infektiöse Spondylopathien, nnb Lok

Hauptdiagnose I68-5

S72.40	Distale Fraktur Femur, Teil nnbez
S72.41	Distale Fraktur Femur, Condylus (lateralis) (medialis)
S72.42	Distale Fraktur Femur, Epiphyse, Epiphysenlösung
S72.43	Distale Fraktur Femur, suprakondylär
S72.44	Distale Fraktur Femur, interkondylär
S72.8	Frakturen sonstiger Teile, Femur
S72.9	Fraktur Femur, Teil nnbez

ADRG I69 Knochenkrankheiten und spezifische Arthropathien

Hauptdiagnose in Tabelle I69-1

DRG I69Z Knochenkrankheiten und spezifische Arthropathien

Hauptdiagnose I69-1

E55.0	Floride Rachitis
M02.10	Postenteritische Arthritis, mehrere Lok
M02.11	Postenteritische Arthritis Schulterregion
M02.12	Postenteritische Arthritis Oberarm
M02.13	Postenteritische Arthritis Unterarm
M02.14	Postenteritische Arthritis Hand
M02.15	Postenteritische Arthritis Beckenregion/Oberschenkel
M02.16	Postenteritische Arthritis Unterschenkel
M02.17	Postenteritische Arthritis Knöchel/Fuß
M02.18	Postenteritische Arthritis, sonstige Lok
M02.19	Postenteritische Arthritis, nnbez Lokalisationen
M05.80	Sonst seropos chron Polyarthritis, mehrere Lok
M05.81	Sonst seropos chron Polyarthritis Schulterregion
M05.82	Sonst seropos chron Polyarthritis Oberarm
M05.83	Sonst seropos chron Polyarthritis Unterarm
M05.84	Sonst seropos chron Polyarthritis Hand
M05.85	Sonst seropos chron Polyarthritis Becken/Oberschenkel
M05.86	Sonst seropos chron Polyarthritis Unterschenkel
M05.87	Sonst seropos chron Polyarthritis Knöchel/Fuß
M05.88	Sonst seropos chron Polyarthritis, sonst Lok
M05.89	Sonst seropos chron Polyarthritis, nnbez Lok
M05.90	Seropos chron Polyarthritis, nnbez, mehrere Lok
M05.91	Seropos chron Polyarthritis, nnbez, Schulterregion
M05.92	Seropos chron Polyarthritis, nnb, Oberarm
M05.93	Seropos chron Polyarthritis,nnbez,Unterarm
M05.94	Seropos chron Polyarthritis, nnbez, Hand
M05.95	Seropos chron Polyarthritis, nnbez, Becken/Oberschenkel
M05.96	Seropos chron Polyarthritis, nnbez, Unterschenkel
M05.97	Seropos chron Polyarthritis, nnbez, Knöchel/Fuß
M05.98	Seropos chron Polyarthritis, nnbez, sonst Lok
M05.99	Seropos chron Polyarthritis, nnbez, nnbez Lok
M06.00	Seronegative chron Polyarthritis, mehrere Lok
M06.01	Seronegative chron Polyarthritis Schulterregion
M06.02	Seronegative chron Polyarthritis Oberarm
M06.03	Seronegative chron Polyarthritis Unterarm
M06.04	Seronegative chron Polyarthritis Hand

M06.05	Seronegative chron Polyarthritis Becken/OS
M06.06	Seronegative chron Polyarthritis Unterschenkel
M06.07	Seronegative chron Polyarthritis Knöchel/Fuß
M06.08	Seronegative chron Polyarthritis, sonst Lok
M06.09	Seronegative chron Polyarthritis, nnbez Lok
M06.20	Bursitis b chron Polyarthritis, mehrere Lok
M06.21	Bursitis b chron Polyarthritis Schulterregion
M06.22	Bursitis b chron Polyarthritis Oberarm
M06.23	Bursitis b chron Polyarthritis Unterarm
M06.24	Bursitis b chron Polyarthritis Hand
M06.25	Bursitis b chron Polyarthritis Becken/Oberschenkel
M06.26	Bursitis b chron Polyarthritis Unterschenkel
M06.27	Bursitis b chron Polyarthritis Knöchel/Fuß
M06.28	Bursitis b chron Polyarthritis, sonst Lok
M06.29	Bursitis b chron Polyarthritis, nnbez Lok
M06.40	Entzündliche Polyarthropathie, mehrere Lokalisationen
M06.41	Entzündliche Polyarthropathie Schulterregion
M06.42	Entzündliche Polyarthropathie Oberarm
M06.43	Entzündliche Polyarthropathie Unterarm
M06.44	Entzündliche Polyarthropathie Hand
M06.45	Entzündliche Polyarthropathie Beckenregion/OS
M06.46	Entzündliche Polyarthropathie Unterschenkel
M06.47	Entzündliche Polyarthropathie Knöchel/Fuß
M06.48	Entzündliche Polyarthropathie, sonst Lokalisation
M06.49	Entzündliche Polyarthropathie, nnbez Lokalisationen
M06.80	Sonst nb chron Polyarthritis, mehrere Lok
M06.81	Sonst nb chron Polyarthritis Schulterregion
M06.82	Sonst nb chron Polyarthritis Oberarm
M06.83	Sonst nb chron Polyarthritis Unterarm
M06.84	Sonst nb chron Polyarthritis Hand
M06.85	Sonst nb chron Polyarthritis Becken/Oberschenkel
M06.86	Sonst nb chron Polyarthritis Unterschenkel
M06.87	Sonst nb chron Polyarthritis Knöchel/Fuß
M06.88	Sonst nb chron Polyarthritis, sonst Lok
M06.89	Sonst nb chron Polyarthritis, nnbez Lok
M06.90	Chronische Polyarthritis, nnbez, mehrere Lok
M06.91	Chronische Polyarthritis, nnbez, Schulterregion
M06.92	Chronische Polyarthritis, nnbez, Oberarm
M06.93	Chronische Polyarthritis, nnbez, Unterarm
M06.94	Chronische Polyarthritis, nnbez, Hand
M06.95	Chronische Polyarthritis, nnbez, Beckenregion/OS
M06.96	Chronische Polyarthritis, nnbez, Unterschenkel
M06.97	Chronische Polyarthritis, nnbez, Knöchel/Fuß
M06.98	Chronische Polyarthritis, nnbez, sonst Lok
M06.99	Chronische Polyarthritis, nnbez, nnbez Lok
M10.00	Idiopathische Gicht, mehrere Lokalisationen
M10.01	Idiopathische Gicht Schulterregion
M10.02	Idiopathische Gicht Oberarm
M10.03	Idiopathische Gicht Unterarm
M10.04	Idiopathische Gicht Hand
M10.05	Idiopathische Gicht Beckenregion/Oberschenkel
M10.06	Idiopathische Gicht Unterschenkel
M10.07	Idiopathische Gicht Knöchel/Fuß
M10.08	Idiopathische Gicht, sonstige Lokalisation
M10.09	Idiopathische Gicht, nnbez Lokalisationen
M10.20	Arzneimittelinduzierte Gicht, mehrere Lok
M10.21	Arzneimittelinduzierte Gicht Schulterregion
M10.22	Arzneimittelinduzierte Gicht Oberarm
M10.23	Arzneimittelinduzierte Gicht Unterarm
M10.24	Arzneimittelinduzierte Gicht Hand
M10.25	Arzneimittelinduzierte Gicht Beckenregion/OS
M10.26	Arzneimittelinduzierte Gicht Unterschenkel
M10.27	Arzneimittelinduzierte Gicht Knöchel/Fuß
M10.28	Arzneimittelinduzierte Gicht, sonstige Lok
M10.29	Arzneimittelinduzierte Gicht, nnbez Lok
M10.40	Sonst sek Gicht, mehrere Lokalisationen
M10.41	Sonst sek Gicht Schulterregion
M10.42	Sonst sek Gicht Oberarm
M10.43	Sonst sek Gicht Unterarm
M10.44	Sonst sek Gicht Hand
M10.45	Sonst sek Gicht Beckenregion/Oberschenkel
M10.46	Sonst sek Gicht Unterschenkel
M10.47	Sonst sek Gicht Knöchel/Fuß
M10.48	Sonst sek Gicht, sonstige Lokalisation
M10.49	Sonst sek Gicht, nnbez Lokalisationen
M10.90	Gicht, nnbez, mehrere Lokalisationen
M10.91	Gicht, nnbez, Schulterregion
M10.92	Gicht, nnbez, Oberarm
M10.93	Gicht, nnbez, Unterarm
M10.94	Gicht, nnbez, Hand
M10.95	Gicht, nnbez, Beckenregion/Oberschenkel
M10.96	Gicht, nnbez, Unterschenkel
M10.97	Gicht, nnbez, Knöchel/Fuß
M10.98	Gicht, nnbez, sonstige Lokalisation
M10.99	Gicht, nnbez, nnbez Lokalisationen
M11.00	Apatitrheumatismus, mehrere Lokalisationen
M11.01	Apatitrheumatismus Schulterregion
M11.02	Apatitrheumatismus Oberarm
M11.03	Apatitrheumatismus Unterarm
M11.04	Apatitrheumatismus Hand
M11.05	Apatitrheumatismus Beckenregion/Oberschenkel
M11.06	Apatitrheumatismus Unterschenkel
M11.07	Apatitrheumatismus Knöchel/Fuß
M11.08	Apatitrheumatismus, sonstige Lokalisation
M11.09	Apatitrheumatismus, nnbez Lokalisationen
M11.10	Familiäre Chondrokalzinose, mehrere Lok
M11.11	Familiäre Chondrokalzinose Schulterregion
M11.12	Familiäre Chondrokalzinose Oberarm
M11.13	Familiäre Chondrokalzinose Unterarm
M11.14	Familiäre Chondrokalzinose Hand
M11.15	Familiäre Chondrokalzinose Beckenreg/OS
M11.16	Familiäre Chondrokalzinose Unterschenkel
M11.17	Familiäre Chondrokalzinose Knöchel/Fuß
M11.18	Familiäre Chondrokalzinose, sonstige Lok
M11.19	Familiäre Chondrokalzinose, nnbezLokalisationen
M11.20	Sonst Chondrokalzinose, mehrere Lokalisationen
M11.21	Sonst Chondrokalzinose Schulterregion
M11.22	Sonst Chondrokalzinose Oberarm
M11.23	Sonst Chondrokalzinose Unterarm
M11.24	Sonst Chondrokalzinose Hand
M11.25	Sonst Chondrokalzinose Beckenreg/Oberschenkel
M11.26	Sonst Chondrokalzinose Unterschenkel
M11.27	Sonst Chondrokalzinose Knöchel/Fuß
M11.28	Sonst Chondrokalzinose, Sonst Lok
M11.29	Sonst Chondrokalzinose, nnbez Lokalisationen
M11.80	Sonst nb Kristall-Arthropathien, mehrere Lok
M11.81	Sonst nb Kristall-Arthropathien Schulterregion
M11.82	Sonst nb Kristall-Arthropathien Oberarm
M11.83	Sonst nb Kristall-Arthropathien Unterarm
M11.84	Sonst nb Kristall-Arthropathien Hand
M11.85	Sonst nb Kristall-Arthropathien Beckenreg/OS
M11.86	Sonst nb Kristall-Arthropathien Unterschenkel
M11.87	Sonst nb Kristall-Arthropathien Knöchel/Fuß
M11.88	Sonst nb Kristall-Arthropathien, sonst Lok
M11.89	Sonst nb Kristall-Arthropathien, nnbez Lok
M11.90	Kristall-Arthropathie, nnbez, mehrere Lok
M11.91	Kristall-Arthropathie, nnbez, Schulterregion
M11.92	Kristall-Arthropathie, nnbez, Oberarm
M11.93	Kristall-Arthropathie, nnbez, Unterarm
M11.94	Kristall-Arthropathie, nnbez, Hand
M11.95	Kristall-Arthropathie, nnbez, Beckenreg/Oberschenkel
M11.96	Kristall-Arthropathie, nnbez, Unterschenkel
M11.97	Kristall-Arthropathie, nnbez, Knöchel/Fuß
M11.98	Kristall-Arthropathie, nnbez, sonst Lok
M11.99	Kristall-Arthropathie, nnbez, nnbez Lokalisationen
M12.00	Chron postrheum Arth [J-Arth], mehrere Lok
M12.01	Chron postrheum Arth [J-Arth] Schulterregion
M12.02	Chron postrheum Arth [J-Arth] Oberarm
M12.03	Chron postrheum Arth [J-Arth] Unterarm
M12.04	Chron postrheum Arth [J-Arth] Hand

M12.05	Chron postrheum Arth [J-Arth] Beckenreg/Oberschenkel
M12.06	Chron postrheum Arth [J-Arth] Unterschenkel
M12.07	Chron postrheum Arth [J-Arth] Knöchel/Fuß
M12.08	Chron postrheum Arth [J-Arth], Sonst Lok
M12.09	Chron postrheum Arth [J-Arth], nnbez Lok
M12.10	Kaschin-Beck-KH, mehrere Lokalisationen
M12.11	Kaschin-Beck-KH Schulterregion
M12.12	Kaschin-Beck-KH Oberarm
M12.13	Kaschin-Beck-KH Unterarm
M12.14	Kaschin-Beck-KH Hand
M12.15	Kaschin-Beck-KH Beckenregion/Oberschenkel
M12.16	Kaschin-Beck-KH Unterschenkel
M12.17	Kaschin-Beck-KH Knöchel/Fuß
M12.18	Kaschin-Beck-KH, sonst Lokalisation
M12.19	Kaschin-Beck-KH, nnbez Lokalisationen
M12.20	Villonoduläre Synovitis (pigm), mehrere Lok
M12.21	Villonoduläre Synovitis (pigm) Schulterregion
M12.22	Villonoduläre Synovitis (pigmentiert) Oberarm
M12.23	Villonoduläre Synovitis (pigmentiert) Unterarm
M12.24	Villonoduläre Synovitis (pigmentiert) Hand
M12.25	Villonoduläre Synovitis (pigm) Becken/Oberschenkel
M12.26	Villonoduläre Synovitis (pigm) Unterschenkel
M12.27	Villonoduläre Synovitis (pigm) Knöchel/Fuß
M12.28	Villonoduläre Synovitis (pigm), sonstige Lok
M12.29	Villonoduläre Synovitis (pigmentiert), nnbez Lok
M12.30	Palindromer Rheumatismus, mehrere Lok
M12.31	Palindromer Rheumatismus Schulterregion
M12.32	Palindromer Rheumatismus Oberarm
M12.33	Palindromer Rheumatismus Unterarm
M12.34	Palindromer Rheumatismus Hand
M12.35	Palindromer Rheumatismus Becken/Oberschenkel
M12.36	Palindromer Rheumatismus Unterschenkel
M12.37	Palindromer Rheumatismus Knöchel/Fuß
M12.38	Palindromer Rheumatismus, sonstige Lok
M12.39	Palindromer Rheumatismus, nnbez Lokalisationen
M12.40	Hydrops intermittens, mehrere Lokalisationen
M12.41	Hydrops intermittens Schulterregion
M12.42	Hydrops intermittens Oberarm
M12.43	Hydrops intermittens Unterarm
M12.44	Hydrops intermittens Hand
M12.45	Hydrops intermittens Beckenregion/Oberschenkel
M12.46	Hydrops intermittens Unterschenkel
M12.47	Hydrops intermittens Knöchel/Fuß
M12.48	Hydrops intermittens, sonstige Lokalisation
M12.49	Hydrops intermittens, nnbez Lokalisationen
M12.50	Traumatische Arthropathie, mehrere Lok
M12.51	Traumatische Arthropathie Schulterregion
M12.52	Traumatische Arthropathie Oberarm
M12.53	Traumatische Arthropathie Unterarm
M12.54	Traumatische Arthropathie Hand
M12.55	Traumatische Arthropathie Becken/Oberschenkel
M12.56	Traumatische Arthropathie Unterschenkel
M12.57	Traumatische Arthropathie Knöchel/Fuß
M12.58	Traumatische Arthropathie, sonstige Lok
M12.59	Traumatische Arthropathie, nnbez Lokalisationen
M13.0	Polyarthritis, nnbez
M15.0	Primäre generalisierte (Osteo-) Arthrose
M15.1	Heberden-Knoten (mit Arthropathie)
M15.2	Bouchard-Knoten (mit Arthropathie)
M15.3	Sekundäre multiple Arthrose
M15.4	Erosive (Osteo-) Arthrose
M15.9	Polyarthrose, nnbez
M16.0	Primäre Koxarthrose, beidseitig
M16.1	Sonstige primäre Koxarthrose
M16.2	Koxarthrose als Folge einer Dysplasie, beidseitig
M16.3	Sonstige dysplastische Koxarthrose
M16.4	Posttraumatische Koxarthrose, beidseitig
M16.5	Sonstige posttraumatische Koxarthrose
M16.6	Sonstige sekundäre Koxarthrose, beidseitig
M16.7	Sonstige sekundäre Koxarthrose
M16.9	Koxarthrose, nnbez
M17.0	Primäre Gonarthrose, beidseitig
M17.1	Sonstige primäre Gonarthrose
M17.2	Posttraumatische Gonarthrose, beidseitig
M17.3	Sonstige posttraumatische Gonarthrose
M17.4	Sonstige sekundäre Gonarthrose, beidseitig
M17.5	Sonstige sekundäre Gonarthrose
M17.9	Gonarthrose, nnbez
M18.0	Primäre Rhizarthrose, beidseitig
M18.1	Sonstige primäre Rhizarthrose
M18.2	Posttraumatische Rhizarthrose, beidseitig
M18.3	Sonstige posttraumatische Rhizarthrose
M18.4	Sonstige sekundäre Rhizarthrose, beidseitig
M18.5	Sonstige sekundäre Rhizarthrose
M18.9	Rhizarthrose, nnbez
M19.01	Primäre Arthrose Schulterregion
M19.02	Primäre Arthrose Oberarm
M19.03	Primäre Arthrose Unterarm
M19.04	Prim Arthrose sonst Gel, Hand
M19.05	Prim Arthrose sonst Gel: Be OSch [Be Fem Hü Hü- IliosGel]
M19.07	Primäre Arthrose Knöchel/Fuß
M19.08	Prim Arthro so Gel [Hal Kop Ripp Rum Schäd WS]
M19.09	Primäre Arthrose sonst Gelenke, nnbez Lok
M19.11	Posttraumatische Arthrose Schulterregion
M19.12	Posttraumatische Arthrose Oberarm
M19.13	Posttraumatische Arthrose Unterarm
M19.14	Posttraumat Arthrose sonst Gel, Hand
M19.15	Posttr Arthrose sonst Gel: Be OSch [Be Fem Hü Hü- IliosGel]
M19.17	Posttraumatische Arthrose Knöchel/Fuß
M19.18	Posttraumatische Arthrose sonst Gelenke
M19.19	Posttraumatische Arthrose so Gelenke, nnbez Lok
M19.21	Sonst sek Arthrose Schulterregion
M19.22	Sonst sek Arthrose Oberarm
M19.23	Sonst sek Arthrose Unterarm
M19.24	Sonst sek Arthrose, Hand
M19.25	Sonst sek Arthrose: Be OSch [Be Fem Hü HüGel IliosacGel]
M19.27	Sonst sek Arthrose Knöchel/Fuß
M19.28	Sonst sek Arthrose, sonst Lok
M19.29	Sonst sek Arthrose, nnbez Lok
M19.81	Sonst nb Arthrose Schulterregion
M19.82	Sonst nb Arthrose Oberarm
M19.83	Sonst nb Arthrose Unterarm
M19.84	Sonst nb Arthrose, Hand
M19.85	Sonst nb Arthrose: Be OSch [Be Fem Hü HüGel IliosacGel]
M19.87	Sonst nb Arthrose Knöchel/Fuß
M19.88	Sonst nb Arthrose, sonst Lokalisation
M19.89	Sonst nb Arthrose, nnbez Lokalisationen
M19.91	Arthrose, nnbez, Schulterregion
M19.92	Arthrose, nnbez, Oberarm
M19.93	Arthrose, nnbez, Unterarm
M19.94	Arthrose, nnb, Hand
M19.95	Arthrose nnb: Be Obersch [Be Fem Hü HüGel IliosacGel]
M19.97	Arthrose, nnbez, Knöchel/Fuß
M19.98	Arthrose, nnbez, sonstige Lokalisation
M19.99	Arthrose, nnbez, nnbez Lokalisationen
M24.60	Ankylose ein Gelenk, mehrere Lok
M24.61	Ankylose ein Gelenk Schulterregion
M24.62	Ankylose ein Gelenk Oberarm
M24.63	Ankylose ein Gelenk Unterarm
M24.64	Ankylose ein Gelenk Hand
M24.65	Ankylose ein Gelenk Beckenreg/Oberschenkel
M24.66	Ankylose ein Gelenk Unterschenkel
M24.67	Ankylose ein Gelenk Knöchel/Fuß
M24.68	Ankylose ein Gelenk, sonstige Lokalisation
M24.69	Ankylose ein Gelenk, nnbez Lokalisationen
M25.00	Hämarthros, mehrere Lokalisationen
M25.01	Hämarthros Schulterregion
M25.02	Hämarthros Oberarm
M25.03	Hämarthros Unterarm
M25.04	Hämarthros Hand

M25.05	Hämarthros Beckenregion/Oberschenkel
M25.06	Hämarthros Unterschenkel
M25.07	Hämarthros Knöchel/Fuß
M25.08	Hämarthros, sonstige Lokalisation
M25.09	Hämarthros, nnbez Lokalisationen
M42.00	Juv Osteochon WS, mehrere Lok WS
M42.01	Juv Osteochon WS, Okzipito-Atlanto-Axialbereich
M42.02	Juv Osteochon WS, Zervikalbereich
M42.03	Juv Osteochon WS, Zervikothorakalbereich
M42.04	Juv Osteochon WS, Thorakalbereich
M42.05	Juv Osteochon WS, Thorakolumbalbereich
M42.06	Juv Osteochon WS, Lumbalbereich
M42.07	Juv Osteochon WS, Lumbosakralbereich
M42.08	Juv Osteochon WS, Sakral-/Sakrokokzygealbereich
M42.09	Juv Osteochon WS, nnbez Lok
M42.10	Osteochon WS b Erw, mehrere Lok WS
M42.11	Osteochon WS b Erw, Okzipito-Atlanto-Axialbereich
M42.12	Osteochon WS b Erw, Zervikalbereich
M42.13	Osteochon WS b Erw, Zervikothorakalbereich
M42.14	Osteochon WS b Erw, Thorakalbereich
M42.15	Osteochon WS b Erw, Thorakolumbalbereich
M42.16	Osteochon WS b Erw, Lumbalbereich
M42.17	Osteochon WS b Erw, Lumbosakralbereich
M42.18	Osteochon WS b Erw, Sakral-/Sakrokokzygealbereich
M42.19	Osteochon WS b Erw, nnbez Lok
M42.90	Osteochondrose WS, nnbez, mehrere Lok WS
M42.91	Osteochondrose WS, nnbez, Okzip-Atlant-AxBereich
M42.92	Osteochondrose WS, nnbez, Zervikalbereich
M42.93	Osteochondrose WS, nnbez, Zervikothorakalbereich
M42.94	Osteochondrose WS, nnbez, Thorakalbereich
M42.95	Osteochondrose WS, nnbez, Thorakolumbalbereich
M42.96	Osteochondrose WS, nnbez, Lumbalbereich
M42.97	Osteochondrose WS, nnbez, Lumbosakralbereich
M42.98	Osteochon WS, nnbez, Sakral-/Sakrokokzygealbereich
M42.99	Osteochondrose WS, nnbez, nnbez Lok
M80.00	Postmenop Osteoporose m path Fraktur, mehr Lok
M80.01	Postmenop Osteoporose m path Fx Schulterregion
M80.02	Postmenop Osteoporose m path Fx Oberarm
M80.03	Postmenop Osteoporose m path Fx Unterarm
M80.04	Postmenop Osteoporose m path Fx Hand
M80.05	Postmenop Osteoporose m path Fx Becken/OS
M80.06	Postmenop Osteoporose m path Fx Unterschenkel
M80.07	Postmenop Osteoporose m path Fx Knöchel/Fuß
M80.08	Postmenop Osteoporose m path Fx, sonst Lok
M80.09	Postmenop Osteoporose m path Fx, nnbezLok
M80.10	Osteoporose m path Fx nach Ovarektomie, mehr Lok
M80.11	Osteoporose m path Fx nach Ovarekt, Schulterregion
M80.12	Osteoporose m path Fx nach Ovarekt, Oberarm
M80.13	Osteoporose m path Fx nach Ovarekt, Unterarm
M80.14	Osteoporose m path Fx nach Ovarekt, Hand
M80.15	Osteoporose m path Fx nach Ovarekt, Beckenreg/OS
M80.16	Osteoporose m path Fx nach Ovarekt, Unterschenkel
M80.17	Osteoporose m path Fx nach Ovarekt, Knöchel/Fuß
M80.18	Osteoporose m path Fx nach Ovarekt, sonst Lok
M80.19	Osteoporose m path Fx nach Ovarekt, nnbez Lok
M80.20	Inaktivitätsosteoporose m path Fraktur, mehr Lok
M80.21	Inaktivitätsosteoporose m path Fx Schulterregion
M80.22	Inaktivitätsosteoporose m path Fx Oberarm
M80.23	Inaktivitätsosteoporose m path Fx Unterarm
M80.24	Inaktivitätsosteoporose m path Fx Hand
M80.25	Inaktivitätsosteoporose m path Fx Becken/OS
M80.26	Inaktivitätsosteoporose m path Fx Unterschenkel
M80.27	Inaktivitätsosteoporose m path Fx Knöchel/Fuß
M80.28	Inaktivitätsosteoporose m path Fx, sonst Lok
M80.29	Inaktivitätsosteoporose m path Fx, nnbez Lok
M80.30	Osteoporose m path Fx d Malabs n chir Eingr, mehr Lok
M80.31	Osteoporose m path Fx d Malabs n chir Eingr, Schulterreg
M80.32	Osteoporose m path Fx d Malabs n chir Eingr, Oberarm
M80.33	Osteoporose m path Fx d Malabs n chir Eingr, Unterarm
M80.34	Osteoporose m path Fx d Malabs n chir Eingr, Hand
M80.35	Osteoporose m path Fx d Malabs n chir Eingr, BeReg/OS
M80.36	Osteoporose m path Fx d Malabs n chir Eingr, US
M80.37	Osteoporose m path Fx d Malabs n chir Eingr, Knöch/Fuß
M80.38	Osteoporose m path Fx d Malabs n chir Eingr, sonst Lok
M80.39	Osteoporose m path Fx d Malabs n chir Eingr, nnbez Lok
M80.40	AM-induz Osteoporose m path Fx, mehrere Lok
M80.41	AM-induz Osteoporose m path Fx Schulterregion
M80.42	AM-induz Osteoporose m path Fx Oberarm
M80.43	AM-induz Osteoporose m path Fx Unterarm
M80.44	AM-induz Osteoporose m path Fx Hand
M80.45	AM-induz Osteoporose m path Fx Becken/OS
M80.46	AM-induz Osteoporose m path Fx Unterschenkel
M80.47	AM-induz Osteoporose m path Fx Knöchel/Fuß
M80.48	AM-induz Osteoporose m path Fx, sonst Lok
M80.49	AM-induz Osteoporose m path Fx, nnbez Lok
M80.50	Idiopath Osteoporose m path Fx, mehrere Lok
M80.51	Idiopath Osteoporose m path Fx Schulterregion
M80.52	Idiopath Osteoporose m path Fx Oberarm
M80.53	Idiopath Osteoporose m path Fx Unterarm
M80.54	Idiopath Osteoporose m path Fx Hand
M80.55	Idiopath Osteoporose m path Fx Becken/OS
M80.56	Idiopath Osteoporose m path Fx Unterschenkel
M80.57	Idiopath Osteoporose m path Fx Knöchel/Fuß
M80.58	Idiopath Osteoporose m path Fx, sonst Lok
M80.59	Idiopath Osteoporose m path Fx, nnbez Lok
M80.80	Sonst Osteoporose m path Fx, mehrere Lok
M80.81	Sonst Osteoporose m path Fx Schulterregion
M80.82	Sonst Osteoporose m path Fx Oberarm
M80.83	Sonst Osteoporose m path Fx Unterarm
M80.84	Sonst Osteoporose m path Fx Hand
M80.85	Sonst Osteoporose m path Fx Becken/OS
M80.86	Sonst Osteoporose m path Fx Unterschenkel
M80.87	Sonst Osteoporose m path Fx Knöchel/Fuß
M80.88	Sonst Osteoporose m path Fx, sonst Lok
M80.89	Sonst Osteoporose m path Fx, nnbez Lok
M80.90	Nnb Osteoporose m path Fx, mehrere Lok
M80.91	Nnb Osteoporose m path Fx Schulterregion
M80.92	Nnb Osteoporose m path Fx Oberarm
M80.93	Nnb Osteoporose m path Fx Unterarm
M80.94	Nnb Osteoporose m path Fx Hand
M80.95	Nnb Osteoporose m path Fx Becken/OS
M80.96	Nnb Osteoporose m path Fx Unterschenkel
M80.97	Nnb Osteoporose m path Fx Knöchel/Fuß
M80.98	Nnb Osteoporose m path Fx, sonst Lok
M80.99	Nnb Osteoporose m path Fx, nnbez Lok
M81.00	Postmenopausale Osteoporose, mehrere Lok
M81.01	Postmenopausale Osteoporose Schulterregion
M81.02	Postmenopausale Osteoporose Oberarm
M81.03	Postmenopausale Osteoporose Unterarm
M81.04	Postmenopausale Osteoporose Hand
M81.05	Postmenopausale Osteoporose Becken/OS
M81.06	Postmenopausale Osteoporose Unterschenkel
M81.07	Postmenopausale Osteoporose Knöchel/Fuß
M81.08	Postmenopausale Osteoporose, sonst Lok
M81.09	Postmenopausale Osteoporose, nnbez Lok
M81.10	Osteoporose nach Ovarektomie, mehrere Lok
M81.11	Osteoporose nach Ovarektomie, Schulterregion
M81.12	Osteoporose nach Ovarektomie, Oberarm
M81.13	Osteoporose nach Ovarektomie, Unterarm
M81.14	Osteoporose nach Ovarektomie, Hand
M81.15	Osteoporose nach Ovarektomie, Becken/OS
M81.16	Osteoporose nach Ovarektomie, Unterschenkel
M81.17	Osteoporose nach Ovarektomie, Knöchel/Fuß
M81.18	Osteoporose nach Ovarektomie, sonst Lokalisation
M81.19	Osteoporose nach Ovarektomie, nnbez Lok
M81.20	Inaktivitätsosteoporose, mehrere Lok
M81.21	Inaktivitätsosteoporose Schulterregion
M81.22	Inaktivitätsosteoporose Oberarm
M81.23	Inaktivitätsosteoporose Unterarm
M81.24	Inaktivitätsosteoporose Hand

M81.25	Inaktivitätsosteoporose Beckenregion/Oberschenkel
M81.26	Inaktivitätsosteoporose Unterschenkel
M81.27	Inaktivitätsosteoporose Knöchel/Fuß
M81.28	Inaktivitätsosteoporose, sonstige Lokalisation
M81.29	Inaktivitätsosteoporose, nnbez Lokalisationen
M81.30	Osteoporose infolge Malabs nach chir Eingr, mehrere Lok
M81.31	Osteoporose infolge Malabs nach chir Eingr, Schulterreg
M81.32	Osteoporose infolge Malabs nach chir Eingr, Oberarm
M81.33	Osteoporose infolge Malabs nach chir Eingr, Unterarm
M81.34	Osteoporose infolge Malabs nach chir Eingr, Hand
M81.35	Osteoporose infolge Malabs nach chir Eingr, BeReg/OS
M81.36	Osteoporose infolge Malabs nach chir Eingr, US
M81.37	Osteoporose infolge Malabs nach chir Eingr, Knöchel/Fuß
M81.38	Osteoporose infolge Malabs nach chir Eingr, sonst Lok
M81.39	Osteoporose infolge Malabs nach chir Eingr, nnbez Lok
M81.40	AM-induz Osteoporose, mehrere Lok
M81.41	AM-induz Osteoporose Schulterregion
M81.42	AM-induz Osteoporose Oberarm
M81.43	AM-induz Osteoporose Unterarm
M81.44	AM-induz Osteoporose Hand
M81.45	AM-induz Osteoporose Beckenregion/Oberschenkel
M81.46	AM-induz Osteoporose Unterschenkel
M81.47	AM-induz Osteoporose Knöchel/Fuß
M81.48	AM-induz Osteoporose, sonst Lok
M81.49	Arzneimittelinduzierte Osteoporose, nnbez Lok
M81.50	Idiopathische Osteoporose, mehrere Lok
M81.51	Idiopathische Osteoporose Schulterregion
M81.52	Idiopathische Osteoporose Oberarm
M81.53	Idiopathische Osteoporose Unterarm
M81.54	Idiopathische Osteoporose Hand
M81.55	Idiopathische Osteoporose Becken/Oberschenkel
M81.56	Idiopathische Osteoporose Unterschenkel
M81.57	Idiopathische Osteoporose Knöchel/Fuß
M81.58	Idiopathische Osteoporose, sonstige Lok
M81.59	Idiopathische Osteoporose, nnbez Lokalisationen
M81.60	Lokalisierte Osteoporose [Lequesne], mehrere Lok
M81.61	Lokalisierte Osteoporose [Lequesne], Schulterregion
M81.62	Lokalisierte Osteoporose [Lequesne], Oberarm
M81.63	Lokalisierte Osteoporose [Lequesne], Unterarm
M81.64	Lokalisierte Osteoporose [Lequesne], Hand
M81.65	Lokalisierte Osteoporose [Lequesne], Becken/OS
M81.66	Lokalisierte Osteoporose [Lequesne], Unterschenkel
M81.67	Lokalisierte Osteoporose [Lequesne], Knöchel/Fuß
M81.68	Lokalisierte Osteoporose [Lequesne], sonst Lok
M81.69	Lokalisierte Osteoporose [Lequesne], nnbez Lok
M81.80	Sonstige Osteoporose, mehrere Lokalisationen
M81.81	Sonstige Osteoporose Schulterregion
M81.82	Sonstige Osteoporose Oberarm
M81.83	Sonstige Osteoporose Unterarm
M81.84	Sonstige Osteoporose Hand
M81.85	Sonstige Osteoporose Beckenregion/OS
M81.86	Sonstige Osteoporose Unterschenkel
M81.87	Sonstige Osteoporose Knöchel/Fuß
M81.88	Sonstige Osteoporose, sonstige Lokalisation
M81.89	Sonstige Osteoporose, nnbez Lokalisationen
M81.90	Osteoporose, nnbez, mehrere Lokalisationen
M81.91	Osteoporose, nnbez, Schulterregion
M81.92	Osteoporose, nnbez, Oberarm
M81.93	Osteoporose, nnbez, Unterarm
M81.94	Osteoporose, nnbez, Hand
M81.95	Osteoporose, nnbez, Beckenregion/Oberschenkel
M81.96	Osteoporose, nnbez, Unterschenkel
M81.97	Osteoporose, nnbez, Knöchel/Fuß
M81.98	Osteoporose, nnbez, sonstige Lokalisation
M81.99	Osteoporose, nnbez, nnbez Lokalisationen
M83.00	Osteomalazie im Wochenbett, mehrere Lok
M83.01	Osteomalazie im Wochenbett, Schulterregion
M83.02	Osteomalazie im Wochenbett, Oberarm
M83.03	Osteomalazie im Wochenbett, Unterarm
M83.04	Osteomalazie im Wochenbett, Hand
M83.05	Osteomalazie im Wochenbett, Becken/Oberschenkel
M83.06	Osteomalazie im Wochenbett, Unterschenkel
M83.07	Osteomalazie im Wochenbett, Knöchel/Fuß
M83.08	Osteomalazie im Wochenbett, sonst Lokalisation
M83.09	Osteomalazie im Wochenbett, nnb Lokalisationen
M83.10	Senile Osteomalazie, mehrere Lokalisationen
M83.11	Senile Osteomalazie Schulterregion
M83.12	Senile Osteomalazie Oberarm
M83.13	Senile Osteomalazie Unterarm
M83.14	Senile Osteomalazie Hand
M83.15	Senile Osteomalazie Beckenregion/Oberschenkel
M83.16	Senile Osteomalazie Unterschenkel
M83.17	Senile Osteomalazie Knöchel/Fuß
M83.18	Senile Osteomalazie, sonstige Lokalisation
M83.19	Senile Osteomalazie, nnbez Lokalisationen
M83.20	Osteomalazie ErwAlter d Malabs, mehrere Lok
M83.21	Osteomalazie ErwAlter d Malabs, Schulterregion
M83.22	Osteomalazie ErwAlter d Malabs, Oberarm
M83.23	Osteomalazie ErwAlter d Malabs, Unterarm
M83.24	Osteomalazie ErwAlter d Malabs, Hand
M83.25	Osteomalazie ErwAlter d Malabs, Becken/OS
M83.26	Osteomalazie ErwAlter d Malabs, Unterschenkel
M83.27	Osteomalazie ErwAlter d Malabs, Knöchel/Fuß
M83.28	Osteomalazie ErwAlter d Malabs, sonst Lok
M83.29	Osteomalazie ErwAlter d Malabs, nnbez Lok
M83.30	Osteomalazie ErwAlter d Fehl-/Mangelernähr, mehr Lok
M83.31	Osteomalazie ErwAlter d Fehl-/Mangelernähr, Schulterreg
M83.32	Osteomalazie ErwAlter d Fehl-/Mangelernähr, Oberarm
M83.33	Osteomalazie ErwAlter d Fehl-/Mangelernähr, Unterarm
M83.34	Osteomalazie ErwAlter d Fehl-/Mangelernähr, Hand
M83.35	Osteomalazie ErwAlter d Fehl-/Mangelernähr, BeReg/OS
M83.36	Osteomalazie ErwAlter d Fehl-/Mangelernähr, US
M83.37	Osteomalazie ErwAlter d Fehl-/Mangelernähr, Knöchel/Fuß
M83.38	Osteomalazie ErwAlter d Fehl-/Mangelernähr, so Lok
M83.39	Osteomalazie ErwAlter d Fehl-/Mangelernähr, nnb Lok
M83.40	Aluminiumosteopathie, mehrere Lokalisationen
M83.41	Aluminiumosteopathie Schulterregion
M83.42	Aluminiumosteopathie Oberarm
M83.43	Aluminiumosteopathie Unterarm
M83.44	Aluminiumosteopathie Hand
M83.45	Aluminiumosteopathie Beckenregion/Oberschenkel
M83.46	Aluminiumosteopathie Unterschenkel
M83.47	Aluminiumosteopathie Knöchel/Fuß
M83.48	Aluminiumosteopathie, sonstige Lokalisation
M83.49	Aluminiumosteopathie, nnbez Lokalisationen
M83.50	Sonst AM-induz Osteomalazie b Erw, mehrere Lok
M83.51	Sonst AM-induz Osteomalazie b Erw, Schulterregion
M83.52	Sonst AM-induz Osteomalazie b Erw, Oberarm
M83.53	Sonst AM-induz Osteomalazie b Erw, Unterarm
M83.54	Sonst AM-induz Osteomalazie b Erw, Hand
M83.55	Sonst AM-induz Osteomalazie b Erw, Beckenreg/OS
M83.56	Sonst AM-induz Osteomalazie b Erw, Unterschenkel
M83.57	Sonst AM-induz Osteomalazie b Erw, Knöchel/Fuß
M83.58	Sonst AM-induz Osteomalazie b Erw, so Lok
M83.59	Sonst AM-induz Osteomalazie b Erw, nnbez Lok
M83.80	Sonst Osteomalazie im ErwAlter, mehrere Lok
M83.81	Sonst Osteomalazie im ErwAlter, Schulterregion
M83.82	Sonst Osteomalazie im ErwAlter, Oberarm
M83.83	Sonst Osteomalazie im ErwAlter, Unterarm
M83.84	Sonst Osteomalazie im ErwAlter, Hand
M83.85	Sonst Osteomalazie im ErwAlter, Becken/OS
M83.86	Sonst Osteomalazie im ErwAlter, Unterschenkel
M83.87	Sonst Osteomalazie im ErwAlter, Knöchel/Fuß
M83.88	Sonst Osteomalazie im ErwAlter, sonst Lok
M83.89	Sonst Osteomalazie im ErwAlter, nnbez Lok
M83.90	Osteomalazie im ErwAlter, nnb, mehrere Lok
M83.91	Osteomalazie im ErwAlter, nnb, Schulterregion
M83.92	Osteomalazie im ErwAlter, nnb, Oberarm
M83.93	Osteomalazie im ErwAlter, nnb, Unterarm
M83.94	Osteomalazie im ErwAlter, nnb, Hand

M83.95	Osteomalazie im ErwAlter, nnb, Becken/Oberschenkel
M83.96	Osteomalazie im ErwAlter, nnb, Unterschenkel
M83.97	Osteomalazie im ErwAlter, nnb, Knöchel/Fuß
M83.98	Osteomalazie im ErwAlter, nnb, sonst Lok
M83.99	Osteomalazie im ErwAlter, nnb, nnb Lok
M85.00	Fibröse Dysplasie (monostotisch), mehrere Lok
M85.01	Fibröse Dysplasie (monostotisch) Schulterregion
M85.02	Fibröse Dysplasie (monostotisch) Oberarm
M85.03	Fibröse Dysplasie (monostotisch) Unterarm
M85.04	Fibröse Dysplasie (monostotisch) Hand
M85.05	Fibröse Dysplasie (monostotisch) Becken/OS
M85.06	Fibröse Dysplasie (monostotisch) Unterschenkel
M85.07	Fibröse Dysplasie (monostotisch) Knöchel/Fuß
M85.08	Fibröse Dysplasie (monostotisch), sonst Lok
M85.09	Fibröse Dysplasie (monostotisch), nnbez Lok
M85.30	Ostitis condensans, mehrere Lokalisationen
M85.31	Ostitis condensans Schulterregion
M85.32	Ostitis condensans Oberarm
M85.33	Ostitis condensans Unterarm
M85.34	Ostitis condensans Hand
M85.35	Ostitis condensans Beckenregion/Oberschenkel
M85.36	Ostitis condensans Unterschenkel
M85.37	Ostitis condensans Knöchel/Fuß
M85.38	Ostitis condensans, sonstige Lokalisation
M85.39	Ostitis condensans, nnbez Lokalisationen
M85.40	Solitäre Knochenzyste, mehrere Lokalisationen
M85.41	Solitäre Knochenzyste Schulterregion
M85.42	Solitäre Knochenzyste Oberarm
M85.43	Solitäre Knochenzyste Unterarm
M85.44	Solitäre Knochenzyste Hand
M85.45	Solitäre Knochenzyste Becken/Oberschenkel
M85.46	Solitäre Knochenzyste Unterschenkel
M85.47	Solitäre Knochenzyste Knöchel/Fuß
M85.48	Solitäre Knochenzyste, sonstige Lokalisation
M85.49	Solitäre Knochenzyste, nnbez Lokalisationen
M85.50	Aneurysmatische Knochenzyste, mehrere Lok
M85.51	Aneurysmatische Knochenzyste Schulterregion
M85.52	Aneurysmatische Knochenzyste Oberarm
M85.53	Aneurysmatische Knochenzyste Unterarm
M85.54	Aneurysmatische Knochenzyste Hand
M85.55	Aneurysmatische Knochenzyste Becken/OS
M85.56	Aneurysmatische Knochenzyste Unterschenkel
M85.57	Aneurysmatische Knochenzyste Knöchel/Fuß
M85.58	Aneurysmatische Knochenzyste, so Lokalisation
M85.59	Aneurysmatische Knochenzyste, nnbez Lok
M85.60	Sonstige Knochenzyste, mehrere Lokalisationen
M85.61	Sonstige Knochenzyste Schulterregion
M85.62	Sonstige Knochenzyste Oberarm
M85.63	Sonstige Knochenzyste Unterarm
M85.64	Sonstige Knochenzyste Hand
M85.65	Sonstige Knochenzyste Beckenregion/OS
M85.66	Sonstige Knochenzyste Unterschenkel
M85.67	Sonstige Knochenzyste Knöchel/Fuß
M85.68	Sonstige Knochenzyste, sonst Lok
M85.69	Sonstige Knochenzyste, nnbez Lokalisationen
M87.00	Idiopath aseptische Knochennekrose, mehrere Lok
M87.01	Idiopath aseptische Knochennekrose Schulterregion
M87.02	Idiopath aseptische Knochennekrose Oberarm
M87.03	Idiopath aseptische Knochennekrose Unterarm
M87.04	Idiopath aseptische Knochennekrose Hand
M87.05	Idiopath aseptische Knochennekrose Becken/OS
M87.06	Idiopath aseptische Knochennekrose Unterschenkel
M87.07	Idiopath aseptische Knochennekrose Knöchel/Fuß
M87.08	Idiopath aseptische Knochennekrose, sonst Lok
M87.09	Idiopath aseptische Knochennekrose, nnb Lok
M88.0	Osteodystrophia deformans Schädelknochen
M88.80	Osteodystrophia deformans sonst Knochen, mehr Lok
M88.81	Osteodystrophia deformans Schulterregion
M88.82	Osteodystrophia deformans Oberarm
M88.83	Osteodystrophia deformans Unterarm
M88.84	Osteodystrophia deformans Hand
M88.85	Osteodystrophia deformans Becken/Oberschenkel
M88.86	Osteodystrophia deformans Unterschenkel
M88.87	Osteodystrophia deformans Knöchel/Fuß
M88.88	Osteodystrophia deformans sonstige Knochen
M88.89	Osteodystrophia deformans sonst Knochen, nnb Lok
M88.90	Osteodystrophia deformans, nnb, mehrere Lok
M88.91	Osteodystrophia deformans, nnb, Schulterregion
M88.92	Osteodystrophia deformans, nnbez, Oberarm
M88.93	Osteodystrophia deformans, nnbez, Unterarm
M88.94	Osteodystrophia deformans, nnbez, Hand
M88.95	Osteodystrophia deformans, nnb, Becken/OS
M88.96	Osteodystrophia deformans, nnb, Unterschenkel
M88.97	Osteodystrophia deformans, nnbez, Knöchel/Fuß
M88.98	Osteodystrophia deformans, nnb, sonst Lok
M88.99	Osteodystrophia deformans, nnb, nnb Lok
M89.40	Sonst hypertrop Osteoarthropathie, mehrere Lok
M89.41	Sonst hypertroph Osteoarthropathie Schulterregion
M89.42	Sonst hypertroph Osteoarthropathie Oberarm
M89.43	Sonst hypertroph Osteoarthropathie Unterarm
M89.44	Sonst hypertroph Osteoarthropathie Hand
M89.45	Sonst hypertroph Osteoarthropathie Becken/OS
M89.46	Sonst hypertroph Osteoarthropathie Unterschenkel
M89.47	Sonst hypertroph Osteoarthropathie Knöchel/Fuß
M89.48	Sonst hypertroph Osteoarthropathie, sonst Lok
M89.49	Sonst hypertroph Osteoarthropathie, nnb Lok
M91.0	Juvenile Osteochondrose Becken
M91.1	Juv Osteochon Femurkopf [Perthes-Legg-Calvé-KH]
M91.2	Coxa plana
M91.3	Pseudokoxalgie
M91.8	Sonst juvenile Osteochondrose Hüfte Becken
M91.9	Juvenlie Osteochondrose Hüfte Becken, nnbez
M92.0	Juvenile Osteochondrose Humerus
M92.1	Juvenile Osteochondrose Radius Ulna
M92.2	Juvenile Osteochondrose Hand
M92.3	Sonst juvenile Osteochondrose ob Extremität
M92.4	Juvenile Osteochondrose Patella
M92.5	Juvenile Osteochondrose Tibia Fibula
M92.6	Juvenile Osteochondrose Tarsus
M92.7	Juvenile Osteochondrose Metatarsus
M92.8	Sonstige nb juvenile Osteochondrose
M92.9	Juvenile Osteochondrose, nnbez
M93.0	Epiphyseolysis capitis femoris (nichttraumatisch)
M93.1	Kienböck-Krankheit b Erwachsenen
M93.2	Osteochondrosis dissecans
M93.8	Sonstige nb Osteochondropathien
M93.9	Osteochondropathie, nnbez
M94.20	Chondromalazie, mehrere Lokalisationen
M94.21	Chondromalazie Schulterregion
M94.22	Chondromalazie Oberarm
M94.23	Chondromalazie Unterarm
M94.24	Chondromalazie Hand
M94.25	Chondromalazie: Be OSch [Be Fe Ges Hü HüGel IliosakGel]
M94.26	Chondromalazie, Unterschenkel
M94.27	Chondromalazie Knöchel/Fuß
M94.28	Chondromalazie, sonstige Lokalisation
M94.29	Chondromalazie, nnbez Lokalisationen

ADRG I71 Muskel- und Sehnenerkrankungen oder Verstauchung, Zerrung und Luxation an Hüftgelenk, Becken und Oberschenkel

Hauptdiagnose in Tabelle I71-1

DRG I71Z Muskel- und Sehnenerkrankungen oder Verstauchung, Zerrung und Luxation an Hüftgelenk, Becken und Oberschenkel

Diagnose I71-1

M25.10	Gelenkfistel, mehrere Lokalisationen
M25.11	Gelenkfistel Schulterregion
M25.12	Gelenkfistel Oberarm
M25.13	Gelenkfistel Unterarm
M25.14	Gelenkfistel Hand
M25.15	Gelenkfistel Beckenregion/Oberschenkel
M25.16	Gelenkfistel Unterschenkel
M25.17	Gelenkfistel Knöchel/Fuß
M25.18	Gelenkfistel, sonstige Lokalisation
M25.19	Gelenkfistel, nnbez Lokalisationen
M25.50	Gelenkschmerz, mehrere Lokalisationen
M25.51	Gelenkschmerz Schulterregion
M25.52	Gelenkschmerz Oberarm
M25.53	Gelenkschmerz Unterarm
M25.54	Gelenkschmerz Hand
M25.55	Gelenkschmerz Beckenregion/Oberschenkel
M25.56	Gelenkschmerz Unterschenkel
M25.57	Gelenkschmerz Knöchel/Fuß
M25.58	Gelenkschmerz, sonstige Lokalisation
M25.59	Gelenkschmerz, nnbez Lokalisationen
M25.60	Gelenksteife, ank, mehrere Lokalisationen
M25.61	Gelenksteife, ank, Schulterregion
M25.62	Gelenksteife, ank, Oberarm
M25.63	Gelenksteife, ank, Unterarm
M25.64	Gelenksteife, ank, Hand
M25.65	Gelenksteife, ank, Beckenregion/Oberschenkel
M25.66	Gelenksteife, ank, Unterschenkel
M25.67	Gelenksteife, ank, Knöchel/Fuß
M25.68	Gelenksteife, ank, sonstige Lokalisation
M25.69	Gelenksteife, ank, nnbez Lokalisationen
M25.80	Sonstige nb Gelenk-KH, mehrere Lokalisationen
M25.81	Sonstige nb Gelenk-KH Schulterregion
M25.82	Sonstige nb Gelenk-KH Oberarm
M25.83	Sonstige nb Gelenk-KH Unterarm
M25.84	Sonstige nb Gelenk-KH Hand
M25.85	Sonstige nb Gelenk-KH Beckenregion/Oberschenkel
M25.86	Sonstige nb Gelenk-KH Unterschenkel
M25.87	Sonstige nb Gelenk-KH Knöchel/Fuß
M25.88	Sonstige nb Gelenk-KH, sonstige Lokalisation
M25.89	Sonstige nb Gelenk-KH, nnbez Lokalisationen
M25.90	Gelenk-KH, nnbez, mehrere Lokalisationen
M25.91	Gelenk-KH, nnbez, Schulterregion
M25.92	Gelenk-KH, nnbez, Oberarm
M25.93	Gelenk-KH, nnbez, Unterarm
M25.94	Gelenk-KH, nnbez, Hand
M25.95	Gelenk-KH, nnb, Beckenregion/Oberschenkel
M25.96	Gelenk-KH, nnbez, Unterschenkel
M25.97	Gelenk-KH, nnbez, Knöchel/Fuß
M25.99	Gelenk-KH, nnbez, nnbez Lokalisationen
M60.80	Sonstige Myositis, mehrere Lokalisationen
M60.81	Sonstige Myositis Schulterregion
M60.82	Sonstige Myositis Oberarm
M60.83	Sonstige Myositis Unterarm
M60.84	Sonstige Myositis Hand
M60.85	Sonstige Myositis Beckenregion/Oberschenkel
M60.86	Sonstige Myositis Unterschenkel
M60.87	Sonstige Myositis Knöchel/Fuß
M60.88	Sonstige Myositis, sonstige Lokalisation
M60.89	Sonstige Myositis, nnbez Lokalisationen
M60.90	Myositis, nnbez, mehrere Lokalisationen
M60.91	Myositis, nnbez, Schulterregion
M60.92	Myositis, nnbez, Oberarm
M60.93	Myositis, nnbez, Unterarm
M60.94	Myositis, nnbez, Hand
M60.95	Myositis, nnbez, Beckenregion/Oberschenkel
M60.96	Myositis, nnbez, Unterschenkel
M60.97	Myositis, nnbez, Knöchel/Fuß
M60.98	Myositis, nnbez, sonstige Lokalisation
M60.99	Myositis, nnbez, nnbez Lokalisationen
M62.40	Muskelkontraktur, mehrere Lokalisationen
M62.41	Muskelkontraktur Schulterregion
M62.42	Muskelkontraktur Oberarm
M62.43	Muskelkontraktur Unterarm
M62.44	Muskelkontraktur Hand
M62.45	Muskelkontraktur Beckenregion/Oberschenkel
M62.46	Muskelkontraktur Unterschenkel
M62.47	Muskelkontraktur Knöchel/Fuß
M62.48	Muskelkontraktur, sonstige Lokalisation
M62.49	Muskelkontraktur, nnbez Lokalisationen
M79.10	Myalgie, mehrere Lokalisationen
M79.11	Myalgie Schulterregion
M79.12	Myalgie Oberarm
M79.13	Myalgie Unterarm
M79.14	Myalgie Hand
M79.15	Myalgie Beckenregion/Oberschenkel
M79.16	Myalgie Unterschenkel
M79.17	Myalgie Knöchel/Fuß
M79.18	Myalgie, sonstige Lokalisation
M79.19	Myalgie, nnbez Lokalisationen
M79.60	Schmerzen Extremitäten, mehrere Lok
M79.61	Schmerzen Schulterregion
M79.62	Schmerzen Oberarm
M79.63	Schmerzen Unterarm
M79.64	Schmerzen Hand
M79.65	Schmerzen Beckenregion/Oberschenkel
M79.66	Schmerzen Unterschenkel
M79.67	Schmerzen Knöchel/Fuß
M79.69	Schmerzen Extremitäten, nnbez Lok
M79.80	Sonst nb KH Weichteilgewebe, mehrere Lok
M79.81	Sonst nb KH Weichteilgewebe Schulterregion
M79.82	Sonst nb KH Weichteilgewebe Oberarm
M79.83	Sonst nb KH Weichteilgewebe Unterarm
M79.84	Sonst nb KH Weichteilgewebe Hand
M79.85	Sonst nb KH Weichteilgewebe Becken/OS
M79.86	Sonst nb KH Weichteilgewebe Unterschenkel
M79.87	Sonst nb KH Weichteilgewebe Knöchel/Fuß
M79.88	Sonst nb KH Weichteilgewebe, sonst Lok
M79.89	Sonst nb KH Weichteilgewebe, nnbez Lok
M79.90	KH Weichteilgewebe, nnb, mehrere Lok
M79.91	KH Weichteilgewebe, nnb, Schulterregion
M79.92	KH Weichteilgewebe, nnb, Oberarm
M79.93	KH Weichteilgewebe, nnb, Unterarm
M79.94	KH Weichteilgewebe, nnb, Hand
M79.95	KH Weichteilgewebe, nnb, Becken/Oberschenkel
M79.96	KH Weichteilgewebe, nnb, Unterschenkel
M79.97	KH Weichteilgewebe, nnb, Knöchel/Fuß
M79.98	KH Weichteilgewebe, nnb, sonst Lok
M79.99	KH Weichteilgewebe, nnb, nnb Lokalisationen

R25.2	Krämpfe u Spasmen Muskulatur
R26.2	Gehbeschwerden, ank
R29.4	Schnappende Hüfte
S73.00	Luxation Hüfte, nnbez
S73.01	Luxation Hüfte, nach posterior
S73.02	Luxation Hüfte, nach anterior
S73.08	Luxation Hüfte, sonstige
S73.10	Verstauchung u Zerrung Hüftgelenk, Teil nnb
S73.11	Verstauchung u Zerrung Hüftgelenk, iliofemoral (Band)
S73.12	Verstauchung u Zerrung Hüftgelenk, ischiokapsulär (Band)
S73.18	Verstauchung u Zerrung Hüftgelenk, sonst Teile
S76.0	Verletzung Muskeln u Sehnen Hüfte
S76.1	Verletzung Muskel u Sehne M quadriceps femoris
S76.2	Verletzung Muskeln u Sehnen, Adduktorengruppe OS
S76.3	Verletz Muskeln u Sehnen post Muskelgruppe, in Höhe OS
S76.4	Verletzung sonst+nnb Muskeln Sehnen in Höhe OS
S76.7	Verletzung mehr Muskeln Sehnen, in Höhe Hüfte OS

ADRG I72 Entzündung von Sehnen, Muskeln und Schleimbeuteln mit äußerst schweren oder schweren CC oder Frakturen am Femurschaft, Alter > 2 Jahre

Hauptdiagnose in Tabelle I72-1 und PCCL > 2 oder Hauptdiagnose in Tabelle I72-2 und Alter > 2 Jahre

DRG I72Z Entzündung von Sehnen, Muskeln und Schleimbeuteln mit äußerst schweren oder schweren CC oder Frakturen am Femurschaft, Alter > 2 Jahre

Hauptdiagnose I72-1

M24.20	KH Bänder, mehrere Lokalisationen
M24.21	KH Bänder Schulterregion
M24.22	KH Bänder Oberarm
M24.23	KH Bänder Unterarm
M24.24	KH Bänder Hand
M24.25	KH Bänder Beckenregion u Oberschenkel
M24.27	KH Bänder Knöchel/Fuß
M24.28	KH Bänder, sonstige Lokalisation
M24.29	KH Bänder, nnbez Lokalisationen
M35.4	Eosinophile Fasziitis
M35.7	Hypermobilitäts-Syndrom
M60.00	Infektiöse Myositis, mehrere Lokalisationen
M60.01	Infektiöse Myositis Schulterregion
M60.02	Infektiöse Myositis Oberarm
M60.03	Infektiöse Myositis Unterarm
M60.04	Infektiöse Myositis Hand
M60.05	Infektiöse Myositis Beckenregion/Oberschenkel
M60.06	Infektiöse Myositis Unterschenkel
M60.07	Infektiöse Myositis Knöchel/Fuß
M60.08	Infektiöse Myositis, sonstige Lokalisation
M60.09	Infektiöse Myositis, nnbez Lokalisationen
M60.10	Interstitielle Myositis, mehrere Lok
M60.11	Interstitielle Myositis Schulterregion
M60.12	Interstitielle Myositis Oberarm
M60.13	Interstitielle Myositis Unterarm
M60.14	Interstitielle Myositis Hand
M60.15	Interstitielle Myositis Beckenregion/Oberschenkel
M60.16	Interstitielle Myositis Unterschenkel
M60.17	Interstitielle Myositis Knöchel/Fuß
M60.18	Interstitielle Myositis, sonstige Lokalisation
M60.19	Interstitielle Myositis, nnbez Lokalisationen
M60.20	FK-Granulom im Weichteilgewebe, aonkl, mehrere Lok
M60.21	FK-Granulom im Weichteilgewebe, aonkl, Schulterregion
M60.22	FK-Granulom im Weichteilgewebe, aonkl, Oberarm
M60.23	FK-Granulom im Weichteilgewebe, aonkl, Unterarm
M60.24	FK-Granulom im Weichteilgewebe, aonkl, Hand
M60.25	FK-Granulom im Weichteilgewebe, aonkl, Becken/OS
M60.26	FK-Granulom im Weichteilgewebe, aonkl, Unterschenkel
M60.27	FK-Granulom im Weichteilgewebe, aonkl, Knöchel/Fuß
M60.28	FK-Granulom im Weichteilgewebe, aonkl, sonst Lok
M60.29	FK-Granulom im Weichteilgewebe, aonkl, nnbez Lok
M61.00	Traumatische Myositis ossificans, mehrere Lok
M61.01	Traumatische Myositis ossificans Schulterregion
M61.02	Traumatische Myositis ossificans Oberarm
M61.03	Traumatische Myositis ossificans Unterarm
M61.04	Traumatische Myositis ossificans Hand
M61.05	Traumatische Myositis ossificans Becken/OS
M61.06	Traumatische Myositis ossificans Unterschenkel
M61.07	Traumatische Myositis ossificans Knöchel/Fuß
M61.08	Traumatische Myositis ossificans, sonst Lok
M61.09	Traumatische Myositis ossificans, nnbez Lok
M61.10	Myositis ossificans progressiva, mehrere Lok
M61.11	Myositis ossificans progressiva Schulterregion
M61.12	Myositis ossificans progressiva Oberarm
M61.13	Myositis ossificans progressiva Unterarm
M61.14	Myositis ossificans progressiva Hand
M61.15	Myositis ossificans progressiva Becken/OS
M61.16	Myositis ossificans progressiva Unterschenkel
M61.17	Myositis ossificans progressiva Knöchel/Fuß
M61.18	Myositis ossificans progressiva, sonst Lok
M61.19	Myositis ossificans progressiva, nnbez Lok
M61.20	Kalz-/Ossifikation Muskel b Lähmung, mehrere Lok
M61.21	Kalz-/Ossifikation Muskel b Lähmung, Schulterregion
M61.22	Kalz-/Ossifikation Muskel b Lähmung, Oberarm
M61.23	Kalz-/Ossifikation Muskel b Lähmung, Unterarm
M61.24	Kalz-/Ossifikation Muskel b Lähmung, Hand
M61.25	Kalz-/Ossifikation Muskel b Lähmung, Becken/OS
M61.26	Kalz-/Ossifikation Muskel b Lähmung, Unterschenkel
M61.27	Kalz-/Ossifikation Muskel b Lähmung, Knöchel/Fuß
M61.28	Kalz-/Ossifikation Muskel b Lähmung, sonst Lok
M61.29	Kalz-/Ossifikation Muskel b Lähmung, nnbez Lok
M61.30	Kalz-/Ossifikation Muskel b Verbrennung, mehrere Lok
M61.31	Kalz-/Ossifikation Muskel b Verbrennung, Schulterregion
M61.32	Kalz-/Ossifikation Muskel b Verbrennung, Oberarm
M61.33	Kalz-/Ossifikation Muskel b Verbrennung, Unterarm
M61.34	Kalz-/Ossifikation Muskel b Verbrennung, Hand
M61.35	Kalz-/Ossifikation Muskel b Verbrennung, Beckenreg/OS
M61.36	Kalz-/Ossifikation Muskel b Verbrennung, Unterschenkel
M61.37	Kalz-/Ossifikation Muskel b Verbrennung, Knöchel/Fuß
M61.38	Kalz-/Ossifikation Muskel b Verbrennung, sonst Lok
M61.39	Kalz-/Ossifikation Muskel b Verbrennung, nnbez Lok
M61.40	Sonstige Kalzifikation von Muskeln, mehrere Lok
M61.41	Sonstige Kalzifikation von Muskeln Schulterregion
M61.42	Sonstige Kalzifikation von Muskeln Oberarm
M61.43	Sonstige Kalzifikation von Muskeln Unterarm
M61.44	Sonstige Kalzifikation von Muskeln Hand
M61.45	Sonstige Kalzifikation von Muskeln Becken/OS
M61.46	Sonstige Kalzifikation von Muskeln Unterschenkel
M61.47	Sonstige Kalzifikation von Muskeln Knöchel/Fuß
M61.48	Sonstige Kalzifikation von Muskeln, sonst Lok
M61.49	Sonstige Kalzifikation von Muskeln, nnbez Lok
M61.50	Sonstige Ossifikation von Muskeln, mehrere Lok
M61.51	Sonstige Ossifikation von Muskeln Schulterregion
M61.52	Sonstige Ossifikation von Muskeln Oberarm
M61.53	Sonstige Ossifikation von Muskeln Unterarm
M61.54	Sonstige Ossifikation von Muskeln Hand

M61.55	Sonstige Ossifikation von Muskeln Becken/OS
M61.56	Sonstige Ossifikation von Muskeln Unterschenkel
M61.57	Sonstige Ossifikation von Muskeln Knöchel/Fuß
M61.58	Sonstige Ossifikation von Muskeln, sonst Lok
M61.59	Sonstige Ossifikation von Muskeln, nnbez Lok
M61.90	Kalz-/Ossifikation Muskeln, nnbez, mehrere Lok
M61.91	Kalz-/Ossifikation Muskeln, nnbez, Schulterregion
M61.92	Kalz-/Ossifikation Muskeln, nnbez, Oberarm
M61.93	Kalz-/Ossifikation Muskeln, nnbez, Unterarm
M61.94	Kalz-/Ossifikation Muskeln, nnbez, Hand
M61.95	Kalz-/Ossifikation Muskeln, nnbez, Becken/OS
M61.96	Kalz-/Ossifikation Muskeln, nnbez, Unterschenkel
M61.97	Kalz-/Ossifikation Muskeln, nnbez, Knöchel/Fuß
M61.98	Kalz-/Ossifikation Muskeln, nnbez, sonst Lok
M61.99	Kalz-/Ossifikation Muskeln, nnbez, nnbez Lok
M62.00	Muskeldiastase, mehrere Lokalisationen
M62.01	Muskeldiastase Schulterregion
M62.02	Muskeldiastase Oberarm
M62.03	Muskeldiastase Unterarm
M62.04	Muskeldiastase Hand
M62.05	Muskeldiastase Beckenregion/Oberschenkel
M62.06	Muskeldiastase Unterschenkel
M62.07	Muskeldiastase Knöchel/Fuß
M62.08	Muskeldiastase, sonstige Lokalisation
M62.09	Muskeldiastase, nnbez Lokalisationen
M62.10	Sonst Muskelriß (nichttraumatisch), mehrere Lok
M62.11	Sonst Muskelriß (nichttraumatisch) Schulterregion
M62.12	Sonst Muskelriß (nichttraumatisch) Oberarm
M62.13	Sonst Muskelriss (ni-traum) Unterarm [Rad Ulna Handgel]
M62.14	Sonst Muskelriß (nichttraumatisch) Hand
M62.15	Sonst Muskelriß (nichttraumatisch) Becken/OS
M62.16	Sonst Muskelriß (nichttraumatisch) Unterschenkel
M62.17	Sonst Muskelriß (nichttraumatisch) Knöchel/Fuß
M62.18	Sonst Muskelriß (nichttraumatisch), sonst Lok
M62.19	Sonst Muskelriß (nichttraumatisch), nnbez Lok
M62.20	Ischäm Muskelinf (nichttraumat), mehr Lok
M62.21	Ischäm Muskelinf (nichttraumat), Schulterreg
M62.22	Ischäm Muskelinf (nichttraumat), Oberarm
M62.23	Ischäm Muskelinf (nichttraumat), Unterarm
M62.24	Ischäm Muskelinf (nichttraumat), Hand
M62.25	Ischäm Muskelinf (nichttraumat), Becken/OS
M62.26	Ischäm Muskelinf (nichttraumat), Unterschenkel
M62.27	Ischäm Muskelinf (nichttraumat), Knöchel/Fuß
M62.28	Ischäm Muskelinf (nichttraumat), sonst Lok
M62.29	Ischäm Muskelinf (nichttraumat), nnbez Lok
M62.30	Immobilitätssyndrom (paraplegisch), mehrere Lok
M62.31	Immobilitätssyndrom (paraplegisch) Schulterregion
M62.32	Immobilitätssyndrom (paraplegisch) Oberarm
M62.33	Immobilitätssyndrom (paraplegisch) Unterarm
M62.34	Immobilitätssyndrom (paraplegisch) Hand
M62.35	Immobilitätssyndrom (paraplegisch) Becken/OS
M62.36	Immobilitätssyndrom (paraplegisch) Unterschenkel
M62.37	Immobilitätssyndrom (paraplegisch) Knöchel/Fuß
M62.38	Immobilitätssyndrom (paraplegisch), sonst Lok
M62.39	Immobilitätssyndrom (paraplegisch), nnbez Lok
M62.50	Muskelschwund u -atrophie, aonkl, mehrere Lok
M62.51	Muskelschwund u -atrophie, aonkl, Schulterregion
M62.52	Muskelschwund u -atrophie, aonkl, Oberarm
M62.53	Muskelschwund u -atrophie, aonkl, Unterarm
M62.54	Muskelschwund u -atrophie, aonkl, Hand
M62.55	Muskelschwund u -atrophie, aonkl, Becken/OS
M62.56	Muskelschwund u -atrophie, aonkl, Unterschenkel
M62.57	Muskelschwund u -atrophie, aonkl, Knöchel/Fuß
M62.58	Muskelschwund u -atrophie, aonkl, sonst Lok
M62.59	Muskelschwund u -atrophie, aonkl, nnbez Lok
M62.60	Muskelzerrung, mehrere Lokalisationen
M62.61	Muskelzerrung Schulterregion
M62.62	Muskelzerrung Oberarm
M62.63	Muskelzerrung Unterarm
M62.64	Muskelzerrung Hand
M62.65	Muskelzerrung Beckenregion/Oberschenkel
M62.66	Muskelzerrung Unterschenkel
M62.67	Muskelzerrung Knöchel/Fuß
M62.68	Muskelzerrung, sonstige Lokalisation
M62.69	Muskelzerrung, nnbez Lokalisationen
M62.80	Sonst nbez Muskel-KH, mehrere Lokalisationen
M62.81	Sonst nbez Muskel-KH Schulterregion
M62.82	Sonst nbez Muskel-KH Oberarm
M62.83	Sonst nbez Muskel-KH Unterarm
M62.84	Sonst nbez Muskel-KH Hand
M62.85	Sonst nbez Muskel-KH Beckenregion/Oberschenkel
M62.86	Sonst nbez Muskel-KH Unterschenkel
M62.87	Sonst nbez Muskel-KH Knöchel/Fuß
M62.88	Sonst nbez Muskel-KH, sonstige Lokalisation
M62.89	Sonst nbez Muskel-KH, nnbez Lokalisationen
M62.90	Muskel-KH, nnbez, mehrere Lokalisationen
M62.91	Muskel-KH, nnbez, Schulterregion
M62.92	Muskel-KH, nnbez, Oberarm
M62.93	Muskel-KH, nnbez, Unterarm
M62.94	Muskel-KH, nnbez, Hand
M62.95	Muskel-KH, nnb, Beckenregion/Oberschenkel
M62.96	Muskel-KH, nnbez, Unterschenkel
M62.97	Muskel-KH, nnbez, Knöchel/Fuß
M62.98	Muskel-KH, nnbez, sonstige Lokalisation
M62.99	Muskel-KH, nnbez, nnbez Lokalisationen
M65.00	Sehnenscheidenabszeß, mehrere Lokalisationen
M65.01	Sehnenscheidenabszeß Schulterregion
M65.02	Sehnenscheidenabszeß Oberarm
M65.03	Sehnenscheidenabszeß Unterarm
M65.04	Sehnenscheidenabszeß Hand
M65.05	Sehnenscheidenabszeß Beckenregion/Oberschenkel
M65.06	Sehnenscheidenabszeß Unterschenkel
M65.07	Sehnenscheidenabszeß Knöchel/Fuß
M65.08	Sehnenscheidenabszeß, sonstige Lokalisation
M65.09	Sehnenscheidenabszeß, nnbez Lokalisationen
M65.10	Sonst infektiöse (Teno-) Synovitis, mehrere Lok
M65.11	Sonst infektiöse (Teno-) Synovitis Schulterregion
M65.12	Sonst infektiöse (Teno-) Synovitis Oberarm
M65.13	Sonst infektiöse (Teno-) Synovitis Unterarm
M65.14	Sonst infektiöse (Teno-) Synovitis Hand
M65.15	Sonst infektiöse (Teno-) Synovitis Becken/OS
M65.16	Sonst infektiöse (Teno-) Synovitis Unterschenkel
M65.17	Sonst infektiöse (Teno-) Synovitis Knöchel/Fuß
M65.18	Sonst infektiöse (Teno-) Synovitis, sonst Lok
M65.19	Sonst infektiöse (Teno-) Synovitis, nnbez Lok
M65.20	Tendinitis calcarea, mehrere Lokalisationen
M65.22	Tendinitis calcarea Oberarm
M65.23	Tendinitis calcarea Unterarm
M65.24	Tendinitis calcarea Hand
M65.25	Tendinitis calcarea Beckenregion/Oberschenkel
M65.26	Tendinitis calcarea Unterschenkel
M65.27	Tendinitis calcarea Knöchel/Fuß
M65.28	Tendinitis calcarea, sonstige Lokalisation
M65.29	Tendinitis calcarea, nnbez Lokalisationen
M65.3	Schnellender Finger
M65.4	Tendovaginitis stenosans [de Quervain]
M65.80	Sonst Synovitis u Tenosynovitis, mehr Lokalisat
M65.81	Sonst Synovitis u Tenosynovitis Schulterregion
M65.82	Sonst Synovitis u Tenosynovitis Oberarm
M65.83	Sonst Synovitis u Tenosynovitis Unterarm
M65.84	Sonst Synovitis u Tenosynovitis Hand
M65.85	Sonst Synovitis u Tenosynovitis Becken/OS
M65.86	Sonst Synovitis u Tenosynovitis Unterschenkel
M65.87	Sonst Synovitis u Tenosynovitis Knöchel/Fuß
M65.88	Sonst Synovitis u Tenosynovitis, sonst Lok
M65.89	Sonst Synovitis u Tenosynovitis, nnbez Lok
M65.90	Synovitis u Tenosynovitis, nnbez, mehrere Lok
M65.91	Synovitis u Tenosynovitis, nnbez, Schulterregion
M65.92	Synovitis u Tenosynovitis, nnbez, Oberarm
M65.93	Synovitis u Tenosynovitis, nnbez, Unterarm

M65.94	Synovitis u Tenosynovitis, nnbez, Hand
M65.95	Synovitis u Tenosynovitis, nnbez, Becken/OS
M65.96	Synovitis u Tenosynovitis, nnbez, Unterschenkel
M65.97	Synovitis u Tenosynovitis, nnbez, Knöchel/Fuß
M65.98	Synovitis u Tenosynovitis, nnbez, sonst Lok
M65.99	Synovitis u Tenosynovitis, nnbez, nnbez Lok
M66.0	Ruptur einer Poplitealzyste
M66.10	Ruptur Synovialis, mehrere Lokalisationen
M66.11	Ruptur Synovialis Schulterregion
M66.12	Ruptur Synovialis Oberarm
M66.13	Ruptur Synovialis Unterarm
M66.14	Ruptur Synovialis Hand
M66.15	Ruptur Synovialis Beckenregion/Oberschenkel
M66.16	Ruptur Synovialis Unterschenkel
M66.17	Ruptur Synovialis Knöchel/Fuß
M66.18	Ruptur Synovialis, sonstige Lokalisation
M66.19	Ruptur Synovialis, nnbez Lokalisationen
M66.20	Spontanruptur von Strecksehnen, mehrere Lok
M66.21	Spontanruptur von Strecksehnen Schulterregion
M66.22	Spontanruptur von Strecksehnen Oberarm
M66.23	Spontanruptur von Strecksehnen Unterarm
M66.24	Spontanruptur von Strecksehnen Hand
M66.25	Spontanruptur von Strecksehnen Becken/Oberschenkel
M66.26	Spontanruptur von Strecksehnen Unterschenkel
M66.27	Spontanruptur von Strecksehnen Knöche/Fuß
M66.28	Spontanruptur von Strecksehnen, sonst Lok
M66.29	Spontanruptur von Strecksehnen, nnbez Lok
M66.30	Spontanruptur von Beugesehnen, mehrere Lok
M66.31	Spontanruptur von Beugesehnen Schulterregion
M66.32	Spontanruptur von Beugesehnen Oberarm
M66.33	Spontanruptur von Beugesehnen Unterarm
M66.34	Spontanruptur von Beugesehnen Hand
M66.35	Spontanruptur von Beugesehnen Becken/Oberschenkel
M66.36	Spontanruptur von Beugesehnen Unterschenkel
M66.37	Spontanruptur von Beugesehnen Knöchel/Fuß
M66.38	Spontanruptur von Beugesehnen, sonst Lok
M66.39	Spontanruptur von Beugesehnen, nnbez Lok
M66.40	Spontanruptur sonstiger Sehnen, mehrere Lok
M66.41	Spontanruptur sonstiger Sehnen Schulterregion
M66.42	Spontanruptur sonstiger Sehnen Oberarm
M66.43	Spontanruptur sonstiger Sehnen Unterarm
M66.44	Spontanruptur sonstiger Sehnen Hand
M66.45	Spontanruptur sonstiger Sehnen Becken/Oberschenkel
M66.46	Spontanruptur sonstiger Sehnen Unterschenkel
M66.47	Spontanruptur sonstiger Sehnen Knöchel/Fuß
M66.48	Spontanruptur sonstiger Sehnen, sonstige Lok
M66.49	Spontanruptur sonstiger Sehnen, nnbez Lok
M66.50	Spontanruptur von nnbez Sehnen, mehrere Lok
M66.51	Spontanruptur von nnbez Sehnen Schulterregion
M66.52	Spontanruptur von nnbez Sehnen Oberarm
M66.53	Spontanruptur von nnbez Sehnen Unterarm
M66.54	Spontanruptur von nnbez Sehnen Hand
M66.55	Spontanruptur von nnbez Sehnen Becken/Oberschenkel
M66.56	Spontanruptur von nnbez Sehnen Unterschenkel
M66.57	Spontanruptur von nnbez Sehnen Knöchel/Fuß
M66.58	Spontanruptur von nnbez Sehnen, sonst Lok
M66.59	Spontanruptur von nnbez Sehnen, nnbez Lok
M67.0	Achillessehnenverkürzung (erworben)
M67.10	Sonst Sehnen- (Scheiden-) Kontraktur, mehrere Lok
M67.11	Sonst Sehnen- (Scheiden-) Kontraktur Schulterregion
M67.12	Sonst Sehnen- (Scheiden-) Kontraktur Oberarm
M67.13	Sonst Sehnen- (Scheiden-) Kontraktur Unterarm
M67.14	Sonst Sehnen- (Scheiden-) Kontraktur Hand
M67.15	Sonst Sehnen- (Scheiden-) Kontraktur Becken/OS
M67.16	Sonst Sehnen- (Scheiden-) Kontraktur Unterschenkel
M67.17	Sonst Sehnen- (Scheiden-) Kontraktur Knöchel/Fuß
M67.18	Sonst Sehnen- (Scheiden-) Kontraktur, sonst Lok
M67.19	Sonst Sehnen- (Scheiden-) Kontraktur, nnbez Lok
M67.20	Hypertrophie Synovialis, ank, mehrere Lok
M67.21	Hypertrophie Synovialis, ank, Schulterregion
M67.22	Hypertrophie Synovialis, ank, Oberarm
M67.23	Hypertrophie Synovialis, ank, Unterarm
M67.24	Hypertrophie Synovialis, ank, Hand
M67.25	Hypertrophie Synovialis, aonkl, Becken/Oberschenkel
M67.26	Hypertrophie Synovialis, ank, Unterschenkel
M67.27	Hypertrophie Synovialis, ank, Knöchel/Fuß
M67.28	Hypertrophie Synovialis, aonkl, sonst Lok
M67.29	Hypertrophie Synovialis, ank, nnbez Lok
M67.30	Transitorische Synovitis, mehrere Lok
M67.31	Transitorische Synovitis Schulterregion
M67.32	Transitorische Synovitis Oberarm
M67.33	Transitorische Synovitis Unterarm
M67.34	Transitorische Synovitis Hand
M67.35	Transitorische Synovitis Beckenregion/Oberschenkel
M67.36	Transitorische Synovitis Unterschenkel
M67.37	Transitorische Synovitis Knöchel/Fuß
M67.38	Transitorische Synovitis, sonstige Lok
M67.39	Transitorische Synovitis, nnbez Lokalisationen
M67.40	Ganglion, mehrere Lokalisationen
M67.41	Ganglion Schulterregion
M67.42	Ganglion Oberarm
M67.43	Ganglion Unterarm
M67.44	Ganglion Hand
M67.45	Ganglion Beckenregion/Oberschenkel
M67.46	Ganglion Unterschenkel
M67.47	Ganglion Knöchel/Fuß
M67.48	Ganglion, sonstige Lokalisation
M67.49	Ganglion, nnbez Lokalisationen
M67.80	Sonst nb KH Synovialis u Sehnen, mehrere Lok
M67.81	Sonst nb KH Synovialis u Sehnen Schulterregion
M67.82	Sonst nb KH Synovialis u Sehnen Oberarm
M67.83	Sonst nb KH Synovialis u Sehnen Unterarm
M67.84	Sonst nb KH Synovialis u Sehnen Hand
M67.85	Sonst nb KH Synovialis u Sehnen Becken/OS
M67.86	Sonst nb KH Synovialis u Sehnen Unterschenkel
M67.87	Sonst nb KH Synovialis u Sehnen Knöchel/Fuß
M67.88	Sonst nb KH Synovialis u Sehnen, sonst Lok
M67.89	Sonst nb KH Synovialis u Sehnen, nnbez Lok
M67.90	KH Synovialis u Sehnen, nnbez, mehrere Lok
M67.91	KH Synovialis u Sehnen, nnbez, Schulterregion
M67.92	KH Synovialis u Sehnen, nnbez, Oberarm
M67.93	KH Synovialis u Sehnen, nnbez, Unterarm
M67.94	KH Synovialis u Sehnen, nnbez, Hand
M67.95	KH Synovialis u Sehnen, nnbez, Becken/OS
M67.96	KH Synovialis u Sehnen, nnbez, Unterschenkel
M67.97	KH Synovialis u Sehnen, nnbez, Knöchel/Fuß
M67.98	KH Synovialis u Sehnen, nnbez, sonst Lok
M67.99	KH Synovialis u Sehnen, nnbez, nnbez Lok
M70.0	Chron Tenosynovitis crepitans Hand u Handgelenk
M70.1	Bursitis im Bereich Hand
M70.2	Bursitis olecrani
M70.3	Sonstige Bursitis im Bereich Ellenbogen
M70.4	Bursitis praepatellaris
M70.5	Sonstige Bursitis im Bereich Knie
M70.6	Bursitis trochanterica
M70.7	Sonstige Bursitis im Bereich Hüfte
M70.8	Sonst KH WTgew d Beanspruchung/Überbeanspr/Druck
M70.9	Nnbez KH WTgew d Beanspruchung/Überbeanspr/Druck
M71.00	Schleimbeutelabszeß, mehrere Lokalisationen
M71.01	Schleimbeutelabszeß Schulterregion
M71.02	Schleimbeutelabszeß Oberarm
M71.03	Schleimbeutelabszeß Unterarm
M71.04	Schleimbeutelabszeß Hand
M71.05	Schleimbeutelabszeß Beckenregion/Oberschenkel
M71.06	Schleimbeutelabszeß Unterschenkel
M71.07	Schleimbeutelabszeß Knöchel/Fuß
M71.08	Schleimbeutelabszeß, sonstige Lokalisation
M71.09	Schleimbeutelabszeß, nnbez Lokalisationen
M71.10	Sonstige infektiöse Bursitis, mehrere Lok
M71.11	Sonstige infektiöse Bursitis Schulterregion

M71.12	Sonstige infektiöse Bursitis Oberarm
M71.13	Sonstige infektiöse Bursitis Unterarm
M71.14	Sonstige infektiöse Bursitis Hand
M71.15	Sonstige infektiöse Bursitis Beckenregion/OS
M71.16	Sonstige infektiöse Bursitis Unterschenkel
M71.17	Sonstige infektiöse Bursitis Knöchel/Fuß
M71.18	Sonstige infektiöse Bursitis, sonstige Lok
M71.19	Sonstige infektiöse Bursitis, nnbez Lok
M71.2	Synovialzyste im Bereich Kniekehle [Baker-Zyste]
M71.30	Sonstige Schleimbeutelzyste, mehrere Lokalisationen
M71.31	Sonstige Schleimbeutelzyste Schulterregion
M71.32	Sonstige Schleimbeutelzyste Oberarm
M71.33	Sonstige Schleimbeutelzyste Unterarm
M71.34	Sonstige Schleimbeutelzyste Hand
M71.35	Sonstige Schleimbeutelzyste Becken/Oberschenkel
M71.36	Sonstige Schleimbeutelzyste Unterschenkel
M71.37	Sonstige Schleimbeutelzyste Knöchel/Fuß
M71.38	Sonstige Schleimbeutelzyste, sonstige Lok
M71.39	Sonstige Schleimbeutelzyste, nnbez Lokalisationen
M71.40	Bursitis calcarea, mehrere Lokalisationen
M71.42	Bursitis calcarea Oberarm
M71.43	Bursitis calcarea Unterarm
M71.44	Bursitis calcarea Hand
M71.45	Bursitis calcarea Beckenregion/Oberschenkel
M71.46	Bursitis calcarea Unterschenkel
M71.47	Bursitis calcarea Knöchel/Fuß
M71.48	Bursitis calcarea, sonstige Lokalisation
M71.49	Bursitis calcarea, nnbez Lokalisationen
M71.50	Sonstige Bursitis, ank, mehrere Lokalisationen
M71.52	Sonstige Bursitis, ank, Oberarm
M71.53	Sonstige Bursitis, ank, Unterarm
M71.54	Sonstige Bursitis, ank, Hand
M71.55	Sonstige Bursitis, ank, Beckenregion/Oberschenkel
M71.56	Sonstige Bursitis, ank, Unterschenkel
M71.57	Sonstige Bursitis, ank, Knöchel/Fuß
M71.58	Sonstige Bursitis, ank, sonstige Lokalisation
M71.59	Sonstige Bursitis, ank, nnbez Lokalisationen
M71.80	Sonstige nb Bursopathien, mehrere Lokalisationen
M71.81	Sonstige nb Bursopathien Schulterregion
M71.82	Sonstige nb Bursopathien Oberarm
M71.83	Sonstige nb Bursopathien Unterarm
M71.84	Sonstige nb Bursopathien Hand
M71.85	Sonstige nb Bursopathien Becken/Oberschenkel
M71.86	Sonstige nb Bursopathien Unterschenkel
M71.87	Sonstige nb Bursopathien Knöchel/Fuß
M71.88	Sonstige nb Bursopathien, sonstige Lok
M71.89	Sonstige nb Bursopathien, nnbez Lokalisationen
M71.90	Bursopathie, nnbez, mehrere Lokalisationen
M71.91	Bursopathie, nnbez, Schulterregion
M71.92	Bursopathie, nnbez, Oberarm
M71.93	Bursopathie, nnbez, Unterarm
M71.94	Bursopathie, nnbez, Hand
M71.95	Bursopathie, nnbez, Beckenregion/Oberschenkel
M71.96	Bursopathie, nnbez, Unterschenkel
M71.97	Bursopathie, nnbez, Knöchel/Fuß
M71.98	Bursopathie, nnbez, sonstige Lokalisation
M71.99	Bursopathie, nnbez, nnbez Lokalisationen
M72.0	Fibromatose Palmarfaszie [Dupuytren-Kontraktur]
M72.1	Fingerknöchelpolster [Knuckle pads]
M72.2	Fibromatose Plantarfaszie [Ledderhose-Kontraktur]
M72.40	Pseudosarkomatöse Fibromatose, mehrere Lok
M72.41	Pseudosarkomatöse Fibromatose Schulterregion
M72.42	Pseudosarkomatöse Fibromatose Oberarm
M72.43	Pseudosarkomatöse Fibromatose Unterarm
M72.44	Pseudosarkomatöse Fibromatose Hand
M72.45	Pseudosarkomatöse Fibromatose Becken/OS
M72.46	Pseudosarkomatöse Fibromatose Unterschenkel
M72.47	Pseudosarkomatöse Fibromatose Knöchel/Fuß
M72.48	Pseudosarkomatöse Fibromatose, sonst Lok
M72.49	Pseudosarkomatöse Fibromatose, nnbez Lok
M72.60	Nekrotis Fasziitis, Mehr Lok
M72.61	Nekrotis Fasziitis, Schulterreg
M72.62	Nekrotis Fasziitis, Oberarm
M72.63	Nekrotis Fasziitis, Unterarm
M72.64	Nekrotis Fasziitis, Hand
M72.65	Nekrotis Fasziitis, Beckenreg/OS
M72.66	Nekrotis Fasziitis, Unterschenkel
M72.67	Nekrotis Fasziitis, Knöchel/Fuß
M72.68	Nekrotis Fasziitis, Sonstige
M72.69	Nekrotis Fasziitis, Lok nnb
M72.80	Sonstige Fibromatosen, mehrere Lokalisationen
M72.81	Sonstige Fibromatosen Schulterregion
M72.82	Sonstige Fibromatosen Oberarm
M72.83	Sonstige Fibromatosen Unterarm
M72.84	Sonstige Fibromatosen Hand
M72.85	Sonstige Fibromatosen Beckenregion/OS
M72.86	Sonstige Fibromatosen Unterschenkel
M72.87	Sonstige Fibromatosen Knöchel/Fuß
M72.88	Sonstige Fibromatosen, sonstige Lokalisation
M72.89	Sonstige Fibromatosen, nnbez Lokalisationen
M72.90	Fibromatose, nnbez, mehrere Lokalisationen
M72.91	Fibromatose, nnbez, Schulterregion
M72.92	Fibromatose, nnbez, Oberarm
M72.93	Fibromatose, nnbez, Unterarm
M72.94	Fibromatose, nnbez, Hand
M72.95	Fibromatose, nnbez, Beckenregion/OS
M72.96	Fibromatose, nnbez, Unterschenkel
M72.97	Fibromatose, nnbez, Knöchel/Fuß
M72.98	Fibromatose, nnbez, sonstige Lokalisation
M72.99	Fibromatose, nnbez, nnbez Lokalisationen
M75.0	Adhäsive Entzündung Schultergelenkkapsel
M75.1	Läsionen Rotatorenmanschette
M75.2	Tendinitis M. biceps brachii
M75.3	Tendinitis calcarea im Schulterbereich
M75.4	Impingement-Syndrom Schulter
M75.5	Bursitis im Schulterbereich
M75.8	Sonstige Schulterläsionen
M75.9	Schulterläsion, nnbez
M76.0	Tendinitis Glutäus-Sehne(n)
M76.1	Tendinitis Iliopsoas-Sehne
M76.2	Knochensporn am Darmbeinkamm
M76.3	Tractus-iliotibialis-Synd
M76.4	Bursitis Bereich Lig collaterale tibiale [Stieda-Pellegrini]
M76.5	Tendinitis Patellarsehne
M76.6	Tendinitis Achillessehne
M76.7	Tendinitis Peronäussehne(n)
M76.8	Sonst Enthesopathien unt Extrem m Ausnahme Fuß
M76.9	Enthesopathie untere Extremität, nnbez
M77.0	Epicondylitis ulnaris humeri
M77.1	Epicondylitis radialis humeri
M77.2	Periarthritis im Bereich Handgelenk
M77.4	Metatarsalgie
M77.5	Sonstige Enthesopathie Fuß
M77.8	Sonstige Enthesopathien, ank
M77.9	Enthesopathie, nnbez

Hauptdiagnose I72-2

S72.3	Fraktur Femurschaft

ADRG I73 Nachbehandlung bei Erkrankungen des Bindegewebes

Hauptdiagnose in Tabelle I73-1

DRG I73Z Nachbehandlung bei Erkrankungen des Bindegewebes

Hauptdiagnose I73-1

M96.6	Kn-Fx nach Einsetzen orthop Impl/GelProthese/KnPlatte
M96.80	Elektiv offen belassenes Sternum n thoraxchir Eingriff
M96.81	Instabiler Thorax nach thoraxchirurgischem Eingriff
M96.88	Sonst KH Muskel-Skelett-System nach med Maßn
M96.9	KH Muskel-Skelett-Systems nach med Maßn, nnbez
T84.0	Mechan Komplikation durch eine Gelenkendoprothese
T84.1	Mechan Komplik d interne OSyVorricht an ExtrKnochen
T84.2	Mechan Komplik d interne OSyVorricht an so Knochen
T84.3	Mechan Komplik d so Knochengeräte/-implant/-transplant
T84.4	Mechan Komplik d so intern orthopäd Gerät/Impl/Transplant
T84.5	Infektion/entzündl Rkt durch eine Gelenkendoprothese
T84.6	Infektion/entzündl Rkt durch interne OSyVorricht [jede Lok]
T84.7	Infekt/entz Rkt durch so orthopäd Endoproth/Impl/Transplant
T84.8	So Komplik d orthopäd Endoproth/Implant/Transplantate
T84.9	Nnbez Komplik durch orthopäd Endoproth/ Implant/ Transpl
T87.0	Komplik d replantierte (Teile der) obere(n) Extremität
T87.1	Komplik d replantierte (Teile der) untere(n) Extremität
T87.2	Komplikationen d sonst replantierten Körperteil
Z44.0	Versorgen m u Anpassen künstl Arm (komplett) (partiell)
Z44.1	Versorgen m u Anpassen künstl Bein (komplett) (partiell)
Z46.7	Versorgen m u Anpassen orthopädisches Hilfsmittel
Z47.8	Sonstige nb orthopädische Nachbehandlung
Z47.9	Orthopädische Nachbehandlung, nnbez

ADRG I74 Verletzungen an Unterarm, Handgelenk, Hand oder Fuß oder unspezifische Arthropathien

Hauptdiagnose in Tabelle I74-1

DRG I74A Verletzungen an Unterarm, Handgelenk, Hand oder Fuß mit äußerst schweren oder schweren CC oder unspezifische Arthropathien

PCCL > 2 oder Hauptdiagnose in Tabelle I74-2

DRG I74B Verletzungen an Unterarm, Handgelenk, Hand oder Fuß ohne äußerst schwere oder schwere CC, ohne unspezifische Arthropathien, Alter < 16 Jahre

Alter < 16 Jahre

DRG I74C Verletzungen an Unterarm, Handgelenk, Hand oder Fuß ohne äußerst schwere oder schwere CC, ohne unspezifische Arthropathien, Alter > 15 Jahre

Diagnose I74-1

M02.00	Arthritis nach intestinalem Bypass, mehrere Lok
M02.01	Arthritis nach intestinalem Bypass Schulterregion
M02.02	Arthritis nach intestinalem Bypass Oberarm
M02.03	Arthritis nach intestinalem Bypass Unterarm
M02.04	Arthritis nach intestinalem Bypass Hand
M02.05	Arthritis nach intestinalem Bypass Becken/Oberschenkel
M02.06	Arthritis nach intestinalem Bypass Unterschenkel
M02.07	Arthritis nach intestinalem Bypass Knöchel/Fuß
M02.08	Arthritis nach intestinalem Bypass, sonst Lok
M02.09	Arthritis nach intestinalem Bypass, nnbez Lok
M02.20	Arthritis nach Impfung, mehrere Lokalisationen
M02.21	Arthritis nach Impfung Schulterregion
M02.22	Arthritis nach Impfung Oberarm
M02.23	Arthritis nach Impfung Unterarm
M02.24	Arthritis nach Impfung Hand
M02.25	Arthritis nach Impfung Beckenregion/Oberschenkel
M02.26	Arthritis nach Impfung Unterschenkel
M02.27	Arthritis nach Impfung Knöchel/Fuß
M02.28	Arthritis nach Impfung, sonstige Lokalisation
M02.29	Arthritis nach Impfung, nnbez Lokalisationen
M02.80	Sonst reaktive Arthritiden, mehrere Lok
M02.81	Sonst reaktive Arthritiden Schulterregion
M02.82	Sonst reaktive Arthritiden Oberarm
M02.83	Sonst reaktive Arthritiden Unterarm
M02.84	Sonst reaktive Arthritiden Hand
M02.85	Sonst reaktive Arthritiden Beckenregion/Oberschenkel
M02.86	Sonst reaktive Arthritiden Unterschenkel
M02.87	Sonst reaktive Arthritiden Knöchel/Fuß
M02.88	Sonst reaktive Arthritiden, sonstige Lok
M02.89	Sonst reaktive Arthritiden, nnbez Lokalisationen
M02.90	Reaktive Arthritis, nnbez, mehrere Lok
M02.91	Reaktive Arthritis, nnbez, Schulterregion
M02.92	Reaktive Arthritis, nnbez, Oberarm
M02.93	Reaktive Arthritis, nnbez, Unterarm
M02.94	Reaktive Arthritis, nnbez, Hand
M02.95	Reaktive Arthritis, nnbez, Beckenreg/Oberschenkel
M02.96	Reaktive Arthritis, nnbez, Unterschenkel
M02.97	Reaktive Arthritis, nnbez, Knöchel/Fuß
M02.98	Reaktive Arthritis, nnbez, sonstige Lokalisation
M02.99	Reaktive Arthritis, nnbez, nnbez Lokalisationen
M12.80	Sonst nb Arthropathien, aonkl, mehrere Lok
M12.81	Sonst nb Arthropathien, aonkl, Schulterregion
M12.82	Sonst nb Arthropathien, aonkl, Oberarm
M12.83	Sonst nb Arthropathien, aonkl, Unterarm
M12.84	Sonst nb Arthropathien, aonkl, Hand
M12.85	Sonst nb Arthropathien, aonkl, Becken/Oberschenkel
M12.86	Sonst nb Arthropathien, aonkl, Unterschenkel
M12.87	Sonst nb Arthropathien, aonkl, Knöchel/Fuß
M12.88	Sonst nb Arthropathien, aonkl, sonst Lok
M12.89	Sonst nb Arthropathien, aonkl, nnbez Lok
M13.11	Monarthritis, ank, Schulterregion
M13.12	Monarthritis, ank, Oberarm

M13.13	Monarthritis, ank, Unterarm
M13.14	Monarthritis, ank, Hand
M13.15	Monarthritis, ank, Beckenregion/Oberschenkel
M13.16	Monarthritis, ank, Unterschenkel
M13.17	Monarthritis, ank, Knöchel/Fuß
M13.18	Monarthritis, ank, sonstige Lokalisation
M13.19	Monarthritis, ank, nnbez Lokalisationen
M13.80	Sonst nb Arthritis, mehrere Lokalisationen
M13.81	Sonst nb Arthritis Schulterregion
M13.82	Sonst nb Arthritis Oberarm
M13.83	Sonst nb Arthritis Unterarm
M13.84	Sonst nb Arthritis Hand
M13.85	Sonst nb Arthritis Beckenreg/Oberschenkel
M13.86	Sonst nb Arthritis Unterschenkel
M13.87	Sonst nb Arthritis Knöchel/Fuß
M13.88	Sonst nb Arthritis, sonst Lokalisationen
M13.89	Sonst nb Arthritis, nnbez Lokalisationen
M13.90	Arthritis, nnbez, mehrere Lokalisationen
M13.91	Arthritis, nnbez, Schulterregion
M13.92	Arthritis, nnbez, Oberarm
M13.93	Arthritis, nnbez, Unterarm
M13.94	Arthritis, nnbez, Hand
M13.95	Arthritis, nnbez, Beckenregion/Oberschenkel
M13.96	Arthritis, nnbez, Unterschenkel
M13.97	Arthritis, nnbez, Knöchel/Fuß
M13.98	Arthritis, nnbez, sonst Lokalisation
M13.99	Arthritis, nnbez, nnbez Lokalisationen
M15.8	Sonstige Polyarthrose
M24.13	Sonst Gelenkknorpelschädigungen Unterarm
M24.14	Sonst Gelenkknorpelschädigungen Hand
M24.33	Patho Lux/Sublux Gelenk, aonkl, Unterarm
M24.34	Patho Lux/Sublux Gelenk, aonkl, Hand
M24.39	Patho Lux/Sublux Gelenk, aonkl, nnbez Lok
M24.43	Habit Lux/Sublux Gelenk Unterarm
M24.44	Habit Lux/Sublux Gelenk Hand
S52.00	Fx prox Ende Ulna, Teil nnb
S52.01	Fx prox Ende Ulna, Olekranon
S52.02	Fx prox Ende Ulna, Proc coronid ulnae
S52.09	Fx prox Ende Ulna, sonst+mult Teile
S52.10	Fraktur, proximales Ende Radius, Teil nnb
S52.11	Fraktur, proximales Ende Radius, Kopf
S52.12	Fraktur, proximales Ende Radius, Kollum
S52.19	Fraktur, proximales Ende Radius, sonst+multiple Teile
S52.20	Fraktur, Ulnaschaft, Teil nnbez
S52.21	Fraktur, proximaler Ulnaschaft u Luxation Radiuskopf
S52.30	Fraktur, Radiusschaft, Teil nnbez
S52.31	Fraktur, distaler Radiusschaft u Luxation Ulnakopf
S52.4	Fraktur, Ulna-/Radiusschaft, kombiniert
S52.50	Distale Fraktur, Radius, nnbez
S52.51	Distale Fraktur, Radius, Extensionsfraktur
S52.52	Distale Fraktur, Radius, Flexionsfraktur
S52.59	Distale Fraktur, Radius, sonst+multiple Teile
S52.6	Distale Fraktur, Ulna Radius, kombiniert
S52.8	Fraktur sonstiger Teile, Unterarm
S52.9	Fraktur, Unterarm, Teil nnbez
S53.2	Traumatische Ruptur, Lig collaterale radiale
S53.3	Traumatische Ruptur, Lig collaterale ulnare
S53.40	Verstauchung Zerrung, Ellenbogen, Teil nnb
S53.41	Verstauchung Zerrung, Ellenbogen, Lig collaterale radiale
S53.42	Verstauchung Zerrung, Ellenbogen, Lig collaterale ulnare
S53.43	Verstauchung Zerrung, Ellenbogen, Humeroradial (-Gelenk)
S53.44	Verstauchung Zerrung, Ellenbogen, Humeroulnar (-Gelenk)
S53.48	Verstauchung Zerrung, Ellenbogen, sonstige Teile
S56.0	Verletz Beugemusk/-sehn, Daumen, in Höhe Unterarm
S56.1	Verletz Beugemusk/-sehn ein/mehr, so Finger, i Höhe UA
S56.2	Verletz sonst Beugemusk/-sehn in Höhe Unterarm
S56.3	Verletz Streck-,Abduktormusk/-sehn, Daumen, in Höhe UA
S56.4	Verletz Streckmusk/-sehn ein/mehr, so Finger, in Höhe UA
S56.5	Verletz so Streckmusk/-sehn, in Höhe Unterarm
S56.7	Verletz mehrerer Muskeln Sehnen, in Höhe Unterarm
S56.8	Verletz sonst+nnb Sehnen Muskeln, in Höhe Unterarm
S62.0	Fraktur, Os scaphoideum, Hand
S62.10	Fraktur, Handwurzelknochen, nnbez
S62.11	Fraktur, Os lunatum
S62.12	Fraktur, Os triquetrum
S62.13	Fraktur, Os pisiforme
S62.14	Fraktur, Os trapezium
S62.15	Fraktur, Os trapezoideum
S62.16	Fraktur, Os capitatum
S62.17	Fraktur, Os hamatum
S62.19	Fraktur sonst od mehrerer Handwurzelknochen
S62.20	Fraktur 1. Mittelhandknochen, Teil nnbez
S62.21	Fraktur 1. Mittelhandknochen, Basis
S62.22	Fraktur 1. Mittelhandknochen, Schaft
S62.23	Fraktur 1. Mittelhandknochen, Kollum
S62.24	Fraktur 1. Mittelhandknochen, Kopf
S62.30	Fraktur sonst Mittelhandknochens: Teil nnbez
S62.31	Fraktur eines sonstigen Mittelhandknochens: Basis
S62.32	Fraktur eines sonstigen Mittelhandknochens: Schaft
S62.33	Fraktur eines sonstigen Mittelhandknochens: Kollum
S62.34	Fraktur eines sonstigen Mittelhandknochens: Kopf
S62.4	Multiple Frakturen Mittelhandknochen
S62.50	Fraktur Daumen, Teil nnbez
S62.51	Fraktur Daumen, proximale Phalanx
S62.52	Fraktur Daumen, distale Phalanx
S62.60	Fraktur eines sonstigen Fingers, Teil nnbez
S62.61	Fraktur eines sonst Fingers, proximale Phalanx
S62.62	Fraktur eines sonstigen Fingers, mittlere Phalanx
S62.63	Fraktur eines sonstigen Fingers, distale Phalanx
S62.7	Multiple Frakturen Finger
S62.8	Fraktur sonst+nnb Teile Handgelenk u Hand
S63.00	Luxation Handgelenk, Teil nnbez
S63.01	Luxation Handgelenk, Radioulnar (-Gelenk)
S63.02	Luxation Handgelenk, Radiokarpal (-Gelenk)
S63.03	Luxation Handgelenk, Mediokarpal (-Gelenk)
S63.04	Luxation Handgelenk, Karpometakarpal (-Gelenk)
S63.08	Luxation Handgelenk, sonstige
S63.10	Luxation Finger, Teil nnbez
S63.11	Luxation Finger, Metakarpophalangeal (-Gelenk)
S63.12	Luxation Finger, Interphalangeal (-Gelenk)
S63.2	Multiple Luxationen Finger
S63.3	Traumatische Ruptur, Bänder Handgelenk Handwurzel
S63.4	Traumat Ruptur, Bänder Finger MCP-/InterphalGelenk
S63.50	Verstauchung Zerrung Handgelenk, Teil nnb
S63.51	Verstauchung Zerrung Handgelenk, Karpal (-Gelenk)
S63.52	Verstauchung Zerr Handgel, Radiokarpal (-Band) (-Gelenk)
S63.53	Verstauchung Zerr Handgel, Karpometakarpal (-Gelenk)
S63.58	Verstauchung Zerrung Handgelenk, sonst Teile
S63.60	Verstauchung Zerrung ein/mehr Finger, Teil nnb
S63.61	Verstauch Zerr ein/mehr Finger, Metakarpophal(-Gelenk)
S63.62	Verstauch Zerr ein/mehr Finger, Interphalangeal (-Gelenk)
S63.68	Verstauchung Zerrung ein/mehr Finger, sonst Teile
S63.7	Verstauchung Zerrung sonst+nnb Teile Hand
S66.0	Verletz lg BeugMusk Sehn Daumen, i Höhe Handgel Hand
S66.1	Verletz Beugemusk/-sehn so Finger, i Höhe Handgel Hand
S66.2	Verletz Streckmusk/-sehn Daumen, i Höhe Handgel Hand
S66.3	Verletz Streckmusk/-sehn so Finger, i Höhe Handgel Hand
S66.4	Verletz kz Muskel Sehn Daumen, i Höhe Handgel Hand
S66.5	Verletz kz Muskel Sehn so Finger, i Höhe Handgel Hand
S66.6	Verletz mehr Beugemusk/-sehn, i Höhe Handgelenk Hand
S66.7	Verletz mehr Streckmusk/-sehn, i Höhe Handgelenk Hand
S66.8	Verletzung so Muskeln Sehnen, i Höhe Handgelenk Hand
S66.9	Verletzung nnb Muskel Sehne in Höhe Handgelenk Hand
S92.1	Fraktur Talus
S92.20	Fraktur, ein/mehr sonst Fußwurzelknochen, nnb
S92.21	Fraktur, Os naviculare pedis
S92.22	Fraktur, Os cuboideum
S92.23	Fraktur, Os cuneiforme (intermedium) (laterale) (mediale)
S92.28	Fraktur, sonstige Fußwurzelknochen
S92.3	Fraktur Mittelfußknochen

S92.4	Fraktur Großzehe
S92.5	Fraktur sonstige Zehe
S92.7	Multiple Frakturen Fuß
S92.9	Fraktur Fuß, nnbez
S93.10	Luxation ein/mehr Zehen, nnbez
S93.11	Luxation ein/mehr Zehen, Metatarsophal (-Gelenk)
S93.12	Luxation ein/mehr Zehen, Interphalangeal (-Gelenk)
S93.30	Luxation sonst+nnb Teile Fuß, Teil nnbez
S93.31	Luxation so+nnb Teil Fuß, Fußwurz(-Knochen), Gelenk nnb
S93.32	Luxation sonst+nnb Teile Fuß, Mediotarsal (-Gelenk)
S93.33	Luxation sonst+nnb Teile Fuß, Tarsometatarsal (-Gelenk)
S93.34	Lux so+nnb Teil Fuß, Metatarsal(-Knochen), Gelenk nnb
S93.38	Luxation sonst+nnb Teile Fuß, sonst
S93.5	Verstauchung Zerrung ein/mehr Zehen
S93.6	Verstauchung Zerrung sonst+nnb Teile Fuß
S96.0	Verletz lg Beugemusk Zehen in Höhe Knöchel Fuß
S96.1	Verletz lg Streckmuskeln Zehen in Höhe Knöchel Fuß
S96.2	Verletz kurze Muskeln Sehnen in Höhe Knöchel Fuß
S96.7	Verletz mehr Muskeln Sehnen in Höhe Knöchel Fuß
S96.8	Verletz sonst Muskeln Sehnen in Höhe Knöchel Fuß

Hauptdiagnose I74-2

M02.00	Arthritis nach intestinalem Bypass, mehrere Lok
M02.01	Arthritis nach intestinalem Bypass Schulterregion
M02.02	Arthritis nach intestinalem Bypass Oberarm
M02.03	Arthritis nach intestinalem Bypass Unterarm
M02.04	Arthritis nach intestinalem Bypass Hand
M02.05	Arthritis nach intestinalem Bypass Becken/Oberschenkel
M02.06	Arthritis nach intestinalem Bypass Unterschenkel
M02.07	Arthritis nach intestinalem Bypass Knöchel/Fuß
M02.08	Arthritis nach intestinalem Bypass, sonst Lok
M02.09	Arthritis nach intestinalem Bypass, nnbez Lok
M02.20	Arthritis nach Impfung, mehrere Lokalisationen
M02.21	Arthritis nach Impfung Schulterregion
M02.22	Arthritis nach Impfung Oberarm
M02.23	Arthritis nach Impfung Unterarm
M02.24	Arthritis nach Impfung Hand
M02.25	Arthritis nach Impfung Beckenregion/Oberschenkel
M02.26	Arthritis nach Impfung Unterschenkel
M02.27	Arthritis nach Impfung Knöchel/Fuß
M02.28	Arthritis nach Impfung, sonstige Lokalisation
M02.29	Arthritis nach Impfung, nnbez Lokalisationen
M02.80	Sonst reaktive Arthritiden, mehrere Lok
M02.81	Sonst reaktive Arthritiden Schulterregion
M02.82	Sonst reaktive Arthritiden Oberarm
M02.83	Sonst reaktive Arthritiden Unterarm
M02.84	Sonst reaktive Arthritiden Hand
M02.85	Sonst reaktive Arthritiden Beckenregion/Oberschenkel
M02.86	Sonst reaktive Arthritiden Unterschenkel
M02.87	Sonst reaktive Arthritiden Knöchel/Fuß
M02.88	Sonst reaktive Arthritiden, sonstige Lok
M02.89	Sonst reaktive Arthritiden, nnbez Lokalisationen
M02.90	Reaktive Arthritis, nnbez, mehrere Lok
M02.91	Reaktive Arthritis, nnbez, Schulterregion
M02.92	Reaktive Arthritis, nnbez, Oberarm
M02.93	Reaktive Arthritis, nnbez, Unterarm
M02.94	Reaktive Arthritis, nnbez, Hand
M02.95	Reaktive Arthritis, nnbez, Beckenreg/Oberschenkel
M02.96	Reaktive Arthritis, nnbez, Unterschenkel
M02.97	Reaktive Arthritis, nnbez, Knöchel/Fuß
M02.98	Reaktive Arthritis, nnbez, sonstige Lokalisation
M02.99	Reaktive Arthritis, nnbez, nnbez Lokalisationen
M12.80	Sonst nb Arthropathien, aonkl, mehrere Lok
M12.81	Sonst nb Arthropathien, aonkl, Schulterregion
M12.82	Sonst nb Arthropathien, aonkl, Oberarm
M12.83	Sonst nb Arthropathien, aonkl, Unterarm
M12.84	Sonst nb Arthropathien, aonkl, Hand
M12.85	Sonst nb Arthropathien, aonkl, Becken/Oberschenkel
M12.86	Sonst nb Arthropathien, aonkl, Unterschenkel
M12.87	Sonst nb Arthropathien, aonkl, Knöchel/Fuß
M12.88	Sonst nb Arthropathien, aonkl, sonst Lok
M12.89	Sonst nb Arthropathien, aonkl, nnbez Lok
M13.11	Monarthritis, ank, Schulterregion
M13.12	Monarthritis, ank, Oberarm
M13.13	Monarthritis, ank, Unterarm
M13.14	Monarthritis, ank, Hand
M13.15	Monarthritis, ank, Beckenregion/Oberschenkel
M13.16	Monarthritis, ank, Unterschenkel
M13.17	Monarthritis, ank, Knöchel/Fuß
M13.18	Monarthritis, ank, sonstige Lokalisation
M13.19	Monarthritis, ank, nnbez Lokalisationen
M13.80	Sonst nb Arthritis, mehrere Lokalisationen
M13.81	Sonst nb Arthritis Schulterregion
M13.82	Sonst nb Arthritis Oberarm
M13.83	Sonst nb Arthritis Unterarm
M13.84	Sonst nb Arthritis Hand
M13.85	Sonst nb Arthritis Beckenreg/Oberschenkel
M13.86	Sonst nb Arthritis Unterschenkel
M13.87	Sonst nb Arthritis Knöchel/Fuß
M13.88	Sonst nb Arthritis, sonst Lokalisationen
M13.89	Sonst nb Arthritis, nnbez Lokalisationen
M13.90	Arthritis, nnbez, mehrere Lokalisationen
M13.91	Arthritis, nnbez, Schulterregion
M13.92	Arthritis, nnbez, Oberarm
M13.93	Arthritis, nnbez, Unterarm
M13.94	Arthritis, nnbez, Hand
M13.95	Arthritis, nnbez, Beckenregion/Oberschenkel
M13.96	Arthritis, nnbez, Unterschenkel
M13.97	Arthritis, nnbez, Knöchel/Fuß
M13.98	Arthritis, nnbez, sonst Lokalisation
M13.99	Arthritis, nnbez, nnbez Lokalisationen
M15.8	Sonstige Polyarthrose

ADRG I75 Schwere Verletzungen von Schulter, Arm, Ellenbogen, Knie, Bein und Sprunggelenk oder Entzündungen von Sehnen, Muskeln und Schleimbeuteln ohne äußerst schwere oder schwere CC

Hauptdiagnose in Tabelle I75-1

DRG I75A Schwere Verletzungen von Schulter, Arm, Ellenbogen, Knie, Bein und Sprunggelenk mit CC

Hauptdiagnose in Tabelle I75-2 und PCCL > 1

DRG I75B Schwere Verletzungen von Schulter, Arm, Ellenbogen, Knie, Bein und Sprunggelenk ohne CC oder Entzündungen von Sehnen, Muskeln und Schleimbeuteln ohne äußerst schwere oder schwere CC

Diagnose I75-1

M24.20	KH Bänder, mehrere Lokalisationen
M24.21	KH Bänder Schulterregion
M24.22	KH Bänder Oberarm
M24.23	KH Bänder Unterarm
M24.24	KH Bänder Hand
M24.25	KH Bänder Beckenregion u Oberschenkel
M24.27	KH Bänder Knöchel/Fuß
M24.28	KH Bänder, sonstige Lokalisation
M24.29	KH Bänder, nnbez Lokalisationen
M35.4	Eosinophile Fasziitis
M35.7	Hypermobilitäts-Syndrom
M60.00	Infektiöse Myositis, mehrere Lokalisationen
M60.01	Infektiöse Myositis Schulterregion
M60.02	Infektiöse Myositis Oberarm
M60.03	Infektiöse Myositis Unterarm
M60.04	Infektiöse Myositis Hand
M60.05	Infektiöse Myositis Beckenregion/Oberschenkel
M60.06	Infektiöse Myositis Unterschenkel
M60.07	Infektiöse Myositis Knöchel/Fuß
M60.08	Infektiöse Myositis, sonstige Lokalisation
M60.09	Infektiöse Myositis, nnbez Lokalisationen
M60.10	Interstitielle Myositis, mehrere Lok
M60.11	Interstitielle Myositis Schulterregion
M60.12	Interstitielle Myositis Oberarm
M60.13	Interstitielle Myositis Unterarm
M60.14	Interstitielle Myositis Hand
M60.15	Interstitielle Myositis Beckenregion/Oberschenkel
M60.16	Interstitielle Myositis Unterschenkel
M60.17	Interstitielle Myositis Knöchel/Fuß
M60.18	Interstitielle Myositis, sonstige Lokalisation
M60.19	Interstitielle Myositis, nnbez Lokalisationen
M60.20	FK-Granulom im Weichteilgewebe, aonkl, mehrere Lok
M60.21	FK-Granulom im Weichteilgewebe, aonkl, Schulterregion
M60.22	FK-Granulom im Weichteilgewebe, aonkl, Oberarm
M60.23	FK-Granulom im Weichteilgewebe, aonkl, Unterarm
M60.24	FK-Granulom im Weichteilgewebe, aonkl, Hand
M60.25	FK-Granulom im Weichteilgewebe, aonkl, Becken/OS
M60.26	FK-Granulom im Weichteilgewebe, aonkl, Unterschenkel
M60.27	FK-Granulom im Weichteilgewebe, aonkl, Knöchel/Fuß
M60.28	FK-Granulom im Weichteilgewebe, aonkl, sonst Lok
M60.29	FK-Granulom im Weichteilgewebe, aonkl, nnbez Lok
M61.00	Traumatische Myositis ossificans, mehrere Lok
M61.01	Traumatische Myositis ossificans Schulterregion
M61.02	Traumatische Myositis ossificans Oberarm
M61.03	Traumatische Myositis ossificans Unterarm
M61.04	Traumatische Myositis ossificans Hand
M61.05	Traumatische Myositis ossificans Becken/OS
M61.06	Traumatische Myositis ossificans Unterschenkel
M61.07	Traumatische Myositis ossificans Knöchel/Fuß
M61.08	Traumatische Myositis ossificans, sonst Lok
M61.09	Traumatische Myositis ossificans, nnbez Lok
M61.10	Myositis ossificans progressiva, mehrere Lok
M61.11	Myositis ossificans progressiva Schulterregion
M61.12	Myositis ossificans progressiva Oberarm
M61.13	Myositis ossificans progressiva Unterarm
M61.14	Myositis ossificans progressiva Hand
M61.15	Myositis ossificans progressiva Becken/OS
M61.16	Myositis ossificans progressiva Unterschenkel
M61.17	Myositis ossificans progressiva Knöchel/Fuß
M61.18	Myositis ossificans progressiva, sonst Lok
M61.19	Myositis ossificans progressiva, nnbez Lok
M61.20	Kalz-/Ossifikation Muskel b Lähmung, mehrere Lok
M61.21	Kalz-/Ossifikation Muskel b Lähmung, Schulterregion
M61.22	Kalz-/Ossifikation Muskel b Lähmung, Oberarm
M61.23	Kalz-/Ossifikation Muskel b Lähmung, Unterarm
M61.24	Kalz-/Ossifikation Muskel b Lähmung, Hand
M61.25	Kalz-/Ossifikation Muskel b Lähmung, Becken/OS
M61.26	Kalz-/Ossifikation Muskel b Lähmung, Unterschenkel
M61.27	Kalz-/Ossifikation Muskel b Lähmung, Knöchel/Fuß
M61.28	Kalz-/Ossifikation Muskel b Lähmung, sonst Lok
M61.29	Kalz-/Ossifikation Muskel b Lähmung, nnbez Lok
M61.30	Kalz-/Ossifikation Muskel b Verbrennung, mehrere Lok
M61.31	Kalz-/Ossifikation Muskel b Verbrennung, Schulterregion
M61.32	Kalz-/Ossifikation Muskel b Verbrennung, Oberarm
M61.33	Kalz-/Ossifikation Muskel b Verbrennung, Unterarm
M61.34	Kalz-/Ossifikation Muskel b Verbrennung, Hand
M61.35	Kalz-/Ossifikation Muskel b Verbrennung, Beckenreg/OS
M61.36	Kalz-/Ossifikation Muskel b Verbrennung, Unterschenkel
M61.37	Kalz-/Ossifikation Muskel b Verbrennung, Knöchel/Fuß
M61.38	Kalz-/Ossifikation Muskel b Verbrennung, sonst Lok
M61.39	Kalz-/Ossifikation Muskel b Verbrennung, nnbez Lok
M61.40	Sonstige Kalzifikation von Muskeln, mehrere Lok
M61.41	Sonstige Kalzifikation von Muskeln Schulterregion
M61.42	Sonstige Kalzifikation von Muskeln Oberarm
M61.43	Sonstige Kalzifikation von Muskeln Unterarm
M61.44	Sonstige Kalzifikation von Muskeln Hand
M61.45	Sonstige Kalzifikation von Muskeln Becken/OS
M61.46	Sonstige Kalzifikation von Muskeln Unterschenkel
M61.47	Sonstige Kalzifikation von Muskeln Knöchel/Fuß
M61.48	Sonstige Kalzifikation von Muskeln, sonst Lok
M61.49	Sonstige Kalzifikation von Muskeln, nnbez Lok
M61.50	Sonstige Ossifikation von Muskeln, mehrere Lok
M61.51	Sonstige Ossifikation von Muskeln Schulterregion
M61.52	Sonstige Ossifikation von Muskeln Oberarm
M61.53	Sonstige Ossifikation von Muskeln Unterarm
M61.54	Sonstige Ossifikation von Muskeln Hand
M61.55	Sonstige Ossifikation von Muskeln Becken/OS
M61.56	Sonstige Ossifikation von Muskeln Unterschenkel
M61.57	Sonstige Ossifikation von Muskeln Knöchel/Fuß
M61.58	Sonstige Ossifikation von Muskeln, sonst Lok
M61.59	Sonstige Ossifikation von Muskeln, nnbez Lok
M61.90	Kalz-/Ossifikation Muskeln, nnbez, mehrere Lok
M61.91	Kalz-/Ossifikation Muskeln, nnbez, Schulterregion
M61.92	Kalz-/Ossifikation Muskeln, nnbez, Oberarm
M61.93	Kalz-/Ossifikation Muskeln, nnbez, Unterarm
M61.94	Kalz-/Ossifikation Muskeln, nnbez, Hand
M61.95	Kalz-/Ossifikation Muskeln, nnbez, Becken/OS
M61.96	Kalz-/Ossifikation Muskeln, nnbez, Unterschenkel
M61.97	Kalz-/Ossifikation Muskeln, nnbez, Knöchel/Fuß
M61.98	Kalz-/Ossifikation Muskeln, nnbez, sonst Lok
M61.99	Kalz-/Ossifikation Muskeln, nnbez, nnbez Lok
M62.00	Muskeldiastase, mehrere Lokalisationen
M62.01	Muskeldiastase Schulterregion
M62.02	Muskeldiastase Oberarm
M62.03	Muskeldiastase Unterarm
M62.04	Muskeldiastase Hand
M62.05	Muskeldiastase Beckenregion/Oberschenkel
M62.06	Muskeldiastase Unterschenkel
M62.07	Muskeldiastase Knöchel/Fuß
M62.08	Muskeldiastase, sonstige Lokalisation
M62.09	Muskeldiastase, nnbez Lokalisationen
M62.10	Sonst Muskelriß (nichttraumatisch), mehrere Lok
M62.11	Sonst Muskelriß (nichttraumatisch) Schulterregion
M62.12	Sonst Muskelriß (nichttraumatisch) Oberarm
M62.13	Sonst Muskelriss (ni-traum) Unterarm [Rad Ulna Handgel]
M62.14	Sonst Muskelriß (nichttraumatisch) Hand
M62.15	Sonst Muskelriß (nichttraumatisch) Becken/OS
M62.16	Sonst Muskelriß (nichttraumatisch) Unterschenkel
M62.17	Sonst Muskelriß (nichttraumatisch) Knöchel/Fuß
M62.18	Sonst Muskelriß (nichttraumatisch), sonst Lok
M62.19	Sonst Muskelriß (nichttraumatisch), nnbez Lok
M62.20	Ischäm Muskelinf (nichttraumat), mehr Lok
M62.21	Ischäm Muskelinf (nichttraumat), Schulterreg
M62.22	Ischäm Muskelinf (nichttraumat), Oberarm
M62.23	Ischäm Muskelinf (nichttraumat), Unterarm
M62.24	Ischäm Muskelinf (nichttraumat), Hand

M62.25	Ischäm Muskelinf (nichttraumat), Becken/OS
M62.26	Ischäm Muskelinf (nichttraumat), Unterschenkel
M62.27	Ischäm Muskelinf (nichttraumat), Knöchel/Fuß
M62.28	Ischäm Muskelinf (nichttraumat), sonst Lok
M62.29	Ischäm Muskelinf (nichttraumat), nnbez Lok
M62.30	Immobilitätssyndrom (paraplegisch), mehrere Lok
M62.31	Immobilitätssyndrom (paraplegisch) Schulterregion
M62.32	Immobilitätssyndrom (paraplegisch) Oberarm
M62.33	Immobilitätssyndrom (paraplegisch) Unterarm
M62.34	Immobilitätssyndrom (paraplegisch) Hand
M62.35	Immobilitätssyndrom (paraplegisch) Becken/OS
M62.36	Immobilitätssyndrom (paraplegisch) Unterschenkel
M62.37	Immobilitätssyndrom (paraplegisch) Knöchel/Fuß
M62.38	Immobilitätssyndrom (paraplegisch), sonst Lok
M62.39	Immobilitätssyndrom (paraplegisch), nnbez Lok
M62.50	Muskelschwund u -atrophie, aonkl, mehrere Lok
M62.51	Muskelschwund u -atrophie, aonkl, Schulterregion
M62.52	Muskelschwund u -atrophie, aonkl, Oberarm
M62.53	Muskelschwund u -atrophie, aonkl, Unterarm
M62.54	Muskelschwund u -atrophie, aonkl, Hand
M62.55	Muskelschwund u -atrophie, aonkl, Becken/OS
M62.56	Muskelschwund u -atrophie, aonkl, Unterschenkel
M62.57	Muskelschwund u -atrophie, aonkl, Knöchel/Fuß
M62.58	Muskelschwund u -atrophie, aonkl, sonst Lok
M62.59	Muskelschwund u -atrophie, aonkl, nnbez Lok
M62.60	Muskelzerrung, mehrere Lokalisationen
M62.61	Muskelzerrung Schulterregion
M62.62	Muskelzerrung Oberarm
M62.63	Muskelzerrung Unterarm
M62.64	Muskelzerrung Hand
M62.65	Muskelzerrung Beckenregion/Oberschenkel
M62.66	Muskelzerrung Unterschenkel
M62.67	Muskelzerrung Knöchel/Fuß
M62.68	Muskelzerrung, sonstige Lokalisation
M62.69	Muskelzerrung, nnbez Lokalisationen
M62.80	Sonst nbez Muskel-KH, mehrere Lokalisationen
M62.81	Sonst nbez Muskel-KH Schulterregion
M62.82	Sonst nbez Muskel-KH Oberarm
M62.83	Sonst nbez Muskel-KH Unterarm
M62.84	Sonst nbez Muskel-KH Hand
M62.85	Sonst nbez Muskel-KH Beckenregion/Oberschenkel
M62.86	Sonst nbez Muskel-KH Unterschenkel
M62.87	Sonst nbez Muskel-KH Knöchel/Fuß
M62.88	Sonst nbez Muskel-KH, sonstige Lokalisation
M62.89	Sonst nbez Muskel-KH, nnbez Lokalisationen
M62.90	Muskel-KH, nnbez, mehrere Lokalisationen
M62.91	Muskel-KH, nnbez, Schulterregion
M62.92	Muskel-KH, nnbez, Oberarm
M62.93	Muskel-KH, nnbez, Unterarm
M62.94	Muskel-KH, nnbez, Hand
M62.95	Muskel-KH, nnb, Beckenregion/Oberschenkel
M62.96	Muskel-KH, nnbez, Unterschenkel
M62.97	Muskel-KH, nnbez, Knöchel/Fuß
M62.98	Muskel-KH, nnbez, sonstige Lokalisation
M62.99	Muskel-KH, nnbez, nnbez Lokalisationen
M65.00	Sehnenscheidenabszeß, mehrere Lokalisationen
M65.01	Sehnenscheidenabszeß Schulterregion
M65.02	Sehnenscheidenabszeß Oberarm
M65.03	Sehnenscheidenabszeß Unterarm
M65.04	Sehnenscheidenabszeß Hand
M65.05	Sehnenscheidenabszeß Beckenregion/Oberschenkel
M65.06	Sehnenscheidenabszeß Unterschenkel
M65.07	Sehnenscheidenabszeß Knöchel/Fuß
M65.08	Sehnenscheidenabszeß, sonstige Lokalisation
M65.09	Sehnenscheidenabszeß, nnbez Lokalisationen
M65.10	Sonst infektiöse (Teno-) Synovitis, mehrere Lok
M65.11	Sonst infektiöse (Teno-) Synovitis Schulterregion
M65.12	Sonst infektiöse (Teno-) Synovitis Oberarm
M65.13	Sonst infektiöse (Teno-) Synovitis Unterarm
M65.14	Sonst infektiöse (Teno-) Synovitis Hand
M65.15	Sonst infektiöse (Teno-) Synovitis Becken/OS
M65.16	Sonst infektiöse (Teno-) Synovitis Unterschenkel
M65.17	Sonst infektiöse (Teno-) Synovitis Knöchel/Fuß
M65.18	Sonst infektiöse (Teno-) Synovitis, sonst Lok
M65.19	Sonst infektiöse (Teno-) Synovitis, nnbez Lok
M65.20	Tendinitis calcarea, mehrere Lokalisationen
M65.22	Tendinitis calcarea Oberarm
M65.23	Tendinitis calcarea Unterarm
M65.24	Tendinitis calcarea Hand
M65.25	Tendinitis calcarea Beckenregion/Oberschenkel
M65.26	Tendinitis calcarea Unterschenkel
M65.27	Tendinitis calcarea Knöchel/Fuß
M65.28	Tendinitis calcarea, sonstige Lokalisation
M65.29	Tendinitis calcarea, nnbez Lokalisationen
M65.3	Schnellender Finger
M65.4	Tendovaginitis stenosans [de Quervain]
M65.80	Sonst Synovitis u Tenosynovitis, mehr Lokalisat
M65.81	Sonst Synovitis u Tenosynovitis Schulterregion
M65.82	Sonst Synovitis u Tenosynovitis Oberarm
M65.83	Sonst Synovitis u Tenosynovitis Unterarm
M65.84	Sonst Synovitis u Tenosynovitis Hand
M65.85	Sonst Synovitis u Tenosynovitis Becken/OS
M65.86	Sonst Synovitis u Tenosynovitis Unterschenkel
M65.87	Sonst Synovitis u Tenosynovitis Knöchel/Fuß
M65.88	Sonst Synovitis u Tenosynovitis, sonst Lok
M65.89	Sonst Synovitis u Tenosynovitis, nnbez Lok
M65.90	Synovitis u Tenosynovitis, nnbez, mehrere Lok
M65.91	Synovitis u Tenosynovitis, nnbez, Schulterregion
M65.92	Synovitis u Tenosynovitis, nnbez, Oberarm
M65.93	Synovitis u Tenosynovitis, nnbez, Unterarm
M65.94	Synovitis u Tenosynovitis, nnbez, Hand
M65.95	Synovitis u Tenosynovitis, nnbez, Becken/OS
M65.96	Synovitis u Tenosynovitis, nnbez, Unterschenkel
M65.97	Synovitis u Tenosynovitis, nnbez, Knöchel/Fuß
M65.98	Synovitis u Tenosynovitis, nnbez, sonst Lok
M65.99	Synovitis u Tenosynovitis, nnbez, nnbez Lok
M66.0	Ruptur einer Poplitealzyste
M66.10	Ruptur Synovialis, mehrere Lokalisationen
M66.11	Ruptur Synovialis Schulterregion
M66.12	Ruptur Synovialis Oberarm
M66.13	Ruptur Synovialis Unterarm
M66.14	Ruptur Synovialis Hand
M66.15	Ruptur Synovialis Beckenregion/Oberschenkel
M66.16	Ruptur Synovialis Unterschenkel
M66.17	Ruptur Synovialis Knöchel/Fuß
M66.18	Ruptur Synovialis, sonstige Lokalisation
M66.19	Ruptur Synovialis, nnbez Lokalisationen
M66.20	Spontanruptur von Strecksehnen, mehrere Lok
M66.21	Spontanruptur von Strecksehnen Schulterregion
M66.22	Spontanruptur von Strecksehnen Oberarm
M66.23	Spontanruptur von Strecksehnen Unterarm
M66.24	Spontanruptur von Strecksehnen Hand
M66.25	Spontanruptur von Strecksehnen Becken/Oberschenkel
M66.26	Spontanruptur von Strecksehnen Unterschenkel
M66.27	Spontanruptur von Strecksehnen Knöche/Fuß
M66.28	Spontanruptur von Strecksehnen, sonst Lok
M66.29	Spontanruptur von Strecksehnen, nnbez Lok
M66.30	Spontanruptur von Beugesehnen, mehrere Lok
M66.31	Spontanruptur von Beugesehnen Schulterregion
M66.32	Spontanruptur von Beugesehnen Oberarm
M66.33	Spontanruptur von Beugesehnen Unterarm
M66.34	Spontanruptur von Beugesehnen Hand
M66.35	Spontanruptur von Beugesehnen Becken/Oberschenkel
M66.36	Spontanruptur von Beugesehnen Unterschenkel
M66.37	Spontanruptur von Beugesehnen Knöchel/Fuß
M66.38	Spontanruptur von Beugesehnen, sonst Lok
M66.39	Spontanruptur von Beugesehnen, nnbez Lok
M66.40	Spontanruptur sonstiger Sehnen, mehrere Lok
M66.41	Spontanruptur sonstiger Sehnen Schulterregion
M66.42	Spontanruptur sonstiger Sehnen Oberarm

M66.43	Spontanruptur sonstiger Sehnen Unterarm
M66.44	Spontanruptur sonstiger Sehnen Hand
M66.45	Spontanruptur sonstiger Sehnen Becken/Oberschenkel
M66.46	Spontanruptur sonstiger Sehnen Unterschenkel
M66.47	Spontanruptur sonstiger Sehnen Knöchel/Fuß
M66.48	Spontanruptur sonstiger Sehnen, sonstige Lok
M66.49	Spontanruptur sonstiger Sehnen, nnbez Lok
M66.50	Spontanruptur von nnbez Sehnen, mehrere Lok
M66.51	Spontanruptur von nnbez Sehnen Schulterregion
M66.52	Spontanruptur von nnbez Sehnen Oberarm
M66.53	Spontanruptur von nnbez Sehnen Unterarm
M66.54	Spontanruptur von nnbez Sehnen Hand
M66.55	Spontanruptur von nnbez Sehnen Becken/Oberschenkel
M66.56	Spontanruptur von nnbez Sehnen Unterschenkel
M66.57	Spontanruptur von nnbez Sehnen Knöchel/Fuß
M66.58	Spontanruptur von nnbez Sehnen, sonst Lok
M66.59	Spontanruptur von nnbez Sehnen, nnbez Lok
M67.0	Achillessehnenverkürzung (erworben)
M67.10	Sonst Sehnen- (Scheiden-) Kontraktur, mehrere Lok
M67.11	Sonst Sehnen- (Scheiden-) Kontraktur Schulterregion
M67.12	Sonst Sehnen- (Scheiden-) Kontraktur Oberarm
M67.13	Sonst Sehnen- (Scheiden-) Kontraktur Unterarm
M67.14	Sonst Sehnen- (Scheiden-) Kontraktur Hand
M67.15	Sonst Sehnen- (Scheiden-) Kontraktur Becken/OS
M67.16	Sonst Sehnen- (Scheiden-) Kontraktur Unterschenkel
M67.17	Sonst Sehnen- (Scheiden-) Kontraktur Knöchel/Fuß
M67.18	Sonst Sehnen- (Scheiden-) Kontraktur, sonst Lok
M67.19	Sonst Sehnen- (Scheiden-) Kontraktur, nnbez Lok
M67.20	Hypertrophie Synovialis, ank, mehrere Lok
M67.21	Hypertrophie Synovialis, ank, Schulterregion
M67.22	Hypertrophie Synovialis, ank, Oberarm
M67.23	Hypertrophie Synovialis, ank, Unterarm
M67.24	Hypertrophie Synovialis, ank, Hand
M67.25	Hypertrophie Synovialis, aonkl, Becken/Oberschenkel
M67.26	Hypertrophie Synovialis, ank, Unterschenkel
M67.27	Hypertrophie Synovialis, ank, Knöchel/Fuß
M67.28	Hypertrophie Synovialis, aonkl, sonst Lok
M67.29	Hypertrophie Synovialis, ank, nnbez Lok
M67.30	Transitorische Synovitis, mehrere Lok
M67.31	Transitorische Synovitis Schulterregion
M67.32	Transitorische Synovitis Oberarm
M67.33	Transitorische Synovitis Unterarm
M67.34	Transitorische Synovitis Hand
M67.35	Transitorische Synovitis Beckenregion/Oberschenkel
M67.36	Transitorische Synovitis Unterschenkel
M67.37	Transitorische Synovitis Knöchel/Fuß
M67.38	Transitorische Synovitis, sonstige Lok
M67.39	Transitorische Synovitis, nnbez Lokalisationen
M67.40	Ganglion, mehrere Lokalisationen
M67.41	Ganglion Schulterregion
M67.42	Ganglion Oberarm
M67.43	Ganglion Unterarm
M67.44	Ganglion Hand
M67.45	Ganglion Beckenregion/Oberschenkel
M67.46	Ganglion Unterschenkel
M67.47	Ganglion Knöchel/Fuß
M67.48	Ganglion, sonstige Lokalisation
M67.49	Ganglion, nnbez Lokalisationen
M67.80	Sonst nb KH Synovialis u Sehnen, mehrere Lok
M67.81	Sonst nb KH Synovialis u Sehnen Schulterregion
M67.82	Sonst nb KH Synovialis u Sehnen Oberarm
M67.83	Sonst nb KH Synovialis u Sehnen Unterarm
M67.84	Sonst nb KH Synovialis u Sehnen Hand
M67.85	Sonst nb KH Synovialis u Sehnen Becken/OS
M67.86	Sonst nb KH Synovialis u Sehnen Unterschenkel
M67.87	Sonst nb KH Synovialis u Sehnen Knöchel/Fuß
M67.88	Sonst nb KH Synovialis u Sehnen, sonst Lok
M67.89	Sonst nb KH Synovialis u Sehnen, nnbez Lok
M67.90	KH Synovialis u Sehnen, nnbez, mehrere Lok
M67.91	KH Synovialis u Sehnen, nnbez, Schulterregion
M67.92	KH Synovialis u Sehnen, nnbez, Oberarm
M67.93	KH Synovialis u Sehnen, nnbez, Unterarm
M67.94	KH Synovialis u Sehnen, nnbez, Hand
M67.95	KH Synovialis u Sehnen, nnbez, Becken/OS
M67.96	KH Synovialis u Sehnen, nnbez, Unterschenkel
M67.97	KH Synovialis u Sehnen, nnbez, Knöchel/Fuß
M67.98	KH Synovialis u Sehnen, nnbez, sonst Lok
M67.99	KH Synovialis u Sehnen, nnbez, nnbez Lok
M70.0	Chron Tenosynovitis crepitans Hand u Handgelenk
M70.1	Bursitis im Bereich Hand
M70.2	Bursitis olecrani
M70.3	Sonstige Bursitis im Bereich Ellenbogen
M70.4	Bursitis praepatellaris
M70.5	Sonstige Bursitis im Bereich Knie
M70.6	Bursitis trochanterica
M70.7	Sonstige Bursitis im Bereich Hüfte
M70.8	Sonst KH WTgew d Beanspruchung/Überbeanspr/Druck
M70.9	Nnbez KH WTgew d Beanspruchung/Überbeanspr/Druck
M71.00	Schleimbeutelabszeß, mehrere Lokalisationen
M71.01	Schleimbeutelabszeß Schulterregion
M71.02	Schleimbeutelabszeß Oberarm
M71.03	Schleimbeutelabszeß Unterarm
M71.04	Schleimbeutelabszeß Hand
M71.05	Schleimbeutelabszeß Beckenregion/Oberschenkel
M71.06	Schleimbeutelabszeß Unterschenkel
M71.07	Schleimbeutelabszeß Knöchel/Fuß
M71.08	Schleimbeutelabszeß, sonstige Lokalisation
M71.09	Schleimbeutelabszeß, nnbez Lokalisationen
M71.10	Sonstige infektiöse Bursitis, mehrere Lok
M71.11	Sonstige infektiöse Bursitis Schulterregion
M71.12	Sonstige infektiöse Bursitis Oberarm
M71.13	Sonstige infektiöse Bursitis Unterarm
M71.14	Sonstige infektiöse Bursitis Hand
M71.15	Sonstige infektiöse Bursitis Beckenregion/OS
M71.16	Sonstige infektiöse Bursitis Unterschenkel
M71.17	Sonstige infektiöse Bursitis Knöchel/Fuß
M71.18	Sonstige infektiöse Bursitis, sonstige Lok
M71.19	Sonstige infektiöse Bursitis, nnbez Lok
M71.2	Synovialzyste im Bereich Kniekehle [Baker-Zyste]
M71.30	Sonstige Schleimbeutelzyste, mehrere Lokalisationen
M71.31	Sonstige Schleimbeutelzyste Schulterregion
M71.32	Sonstige Schleimbeutelzyste Oberarm
M71.33	Sonstige Schleimbeutelzyste Unterarm
M71.34	Sonstige Schleimbeutelzyste Hand
M71.35	Sonstige Schleimbeutelzyste Becken/Oberschenkel
M71.36	Sonstige Schleimbeutelzyste Unterschenkel
M71.37	Sonstige Schleimbeutelzyste Knöchel/Fuß
M71.38	Sonstige Schleimbeutelzyste, sonstige Lok
M71.39	Sonstige Schleimbeutelzyste, nnbez Lokalisationen
M71.40	Bursitis calcarea, mehrere Lokalisationen
M71.42	Bursitis calcarea Oberarm
M71.43	Bursitis calcarea Unterarm
M71.44	Bursitis calcarea Hand
M71.45	Bursitis calcarea Beckenregion/Oberschenkel
M71.46	Bursitis calcarea Unterschenkel
M71.47	Bursitis calcarea Knöchel/Fuß
M71.48	Bursitis calcarea, sonstige Lokalisation
M71.49	Bursitis calcarea, nnbez Lokalisationen
M71.50	Sonstige Bursitis, ank, mehrere Lokalisationen
M71.52	Sonstige Bursitis, ank, Oberarm
M71.53	Sonstige Bursitis, ank, Unterarm
M71.54	Sonstige Bursitis, ank, Hand
M71.55	Sonstige Bursitis, ank, Beckenregion/Oberschenkel
M71.56	Sonstige Bursitis, ank, Unterschenkel
M71.57	Sonstige Bursitis, ank, Knöchel/Fuß
M71.58	Sonstige Bursitis, ank, sonstige Lokalisation
M71.59	Sonstige Bursitis, ank, nnbez Lokalisationen
M71.80	Sonstige nb Bursopathien, mehrere Lokalisationen
M71.81	Sonstige nb Bursopathien Schulterregion
M71.82	Sonstige nb Bursopathien Oberarm

M71.83	Sonstige nb Bursopathien Unterarm
M71.84	Sonstige nb Bursopathien Hand
M71.85	Sonstige nb Bursopathien Becken/Oberschenkel
M71.86	Sonstige nb Bursopathien Unterschenkel
M71.87	Sonstige nb Bursopathien Knöchel/Fuß
M71.88	Sonstige nb Bursopathien, sonstige Lok
M71.89	Sonstige nb Bursopathien, nnbez Lokalisationen
M71.90	Bursopathie, nnbez, mehrere Lokalisationen
M71.91	Bursopathie, nnbez, Schulterregion
M71.92	Bursopathie, nnbez, Oberarm
M71.93	Bursopathie, nnbez, Unterarm
M71.94	Bursopathie, nnbez, Hand
M71.95	Bursopathie, nnbez, Beckenregion/Oberschenkel
M71.96	Bursopathie, nnbez, Unterschenkel
M71.97	Bursopathie, nnbez, Knöchel/Fuß
M71.98	Bursopathie, nnbez, sonstige Lokalisation
M71.99	Bursopathie, nnbez, nnbez Lokalisationen
M72.0	Fibromatose Palmarfaszie [Dupuytren-Kontraktur]
M72.1	Fingerknöchelpolster [Knuckle pads]
M72.2	Fibromatose Plantarfaszie [Ledderhose-Kontraktur]
M72.40	Pseudosarkomatöse Fibromatose, mehrere Lok
M72.41	Pseudosarkomatöse Fibromatose Schulterregion
M72.42	Pseudosarkomatöse Fibromatose Oberarm
M72.43	Pseudosarkomatöse Fibromatose Unterarm
M72.44	Pseudosarkomatöse Fibromatose Hand
M72.45	Pseudosarkomatöse Fibromatose Becken/OS
M72.46	Pseudosarkomatöse Fibromatose Unterschenkel
M72.47	Pseudosarkomatöse Fibromatose Knöchel/Fuß
M72.48	Pseudosarkomatöse Fibromatose, sonst Lok
M72.49	Pseudosarkomatöse Fibromatose, nnbez Lok
M72.60	Nekrotis Fasziitis, Mehr Lok
M72.61	Nekrotis Fasziitis, Schulterreg
M72.62	Nekrotis Fasziitis, Oberarm
M72.63	Nekrotis Fasziitis, Unterarm
M72.64	Nekrotis Fasziitis, Hand
M72.65	Nekrotis Fasziitis, Beckenreg/OS
M72.66	Nekrotis Fasziitis, Unterschenkel
M72.67	Nekrotis Fasziitis, Knöchel/Fuß
M72.68	Nekrotis Fasziitis, Sonstige
M72.69	Nekrotis Fasziitis, Lok nnb
M72.80	Sonstige Fibromatosen, mehrere Lokalisationen
M72.81	Sonstige Fibromatosen Schulterregion
M72.82	Sonstige Fibromatosen Oberarm
M72.83	Sonstige Fibromatosen Unterarm
M72.84	Sonstige Fibromatosen Hand
M72.85	Sonstige Fibromatosen Beckenregion/OS
M72.86	Sonstige Fibromatosen Unterschenkel
M72.87	Sonstige Fibromatosen Knöchel/Fuß
M72.88	Sonstige Fibromatosen, sonstige Lokalisation
M72.89	Sonstige Fibromatosen, nnbez Lokalisationen
M72.90	Fibromatose, nnbez, mehrere Lokalisationen
M72.91	Fibromatose, nnbez, Schulterregion
M72.92	Fibromatose, nnbez, Oberarm
M72.93	Fibromatose, nnbez, Unterarm
M72.94	Fibromatose, nnbez, Hand
M72.95	Fibromatose, nnbez, Beckenregion/OS
M72.96	Fibromatose, nnbez, Unterschenkel
M72.97	Fibromatose, nnbez, Knöchel/Fuß
M72.98	Fibromatose, nnbez, sonstige Lokalisation
M72.99	Fibromatose, nnbez, nnbez Lokalisationen
M75.0	Adhäsive Entzündung Schultergelenkkapsel
M75.1	Läsionen Rotatorenmanschette
M75.2	Tendinitis M. biceps brachii
M75.3	Tendinitis calcarea im Schulterbereich
M75.4	Impingement-Syndrom Schulter
M75.5	Bursitis im Schulterbereich
M75.8	Sonstige Schulterläsionen
M75.9	Schulterläsion, nnbez
M76.0	Tendinitis Glutäus-Sehne(n)
M76.1	Tendinitis Iliopsoas-Sehne
M76.2	Knochensporn am Darmbeinkamm
M76.3	Tractus-iliotibialis-Synd
M76.4	Bursitis Bereich Lig collaterale tibiale [Stieda-Pellegrini]
M76.5	Tendinitis Patellarsehne
M76.6	Tendinitis Achillessehne
M76.7	Tendinitis Peronäussehne(n)
M76.8	Sonst Enthesopathien unt Extrem m Ausnahme Fuß
M76.9	Enthesopathie untere Extremität, nnbez
M77.0	Epicondylitis ulnaris humeri
M77.1	Epicondylitis radialis humeri
M77.2	Periarthritis im Bereich Handgelenk
M77.4	Metatarsalgie
M77.5	Sonstige Enthesopathie Fuß
M77.8	Sonstige Enthesopathien, ank
M77.9	Enthesopathie, nnbez
S42.09	Fraktur Klavikula, multipel
S42.20	Fraktur, proximales Ende Humerus, Teil nnb
S42.21	Fraktur, proximales Ende Humerus, Kopf
S42.22	Fraktur, proximales Ende Humerus, Collum chirurgicum
S42.23	Fraktur, proximales Ende Humerus, Collum anatomicum
S42.24	Fraktur, proximales Ende Humerus, Tuberculum majus
S42.29	Fraktur, proximales Ende Humerus, sonst+multiple Teile
S42.3	Fraktur, Humerusschaft
S72.7	Multiple Frakturen Femur
S82.11	Fraktur proximales Ende Tibia, m Fraktur Fibula (jeder Teil)
S82.18	Fraktur proximales Ende Tibia, sonstige
S82.21	Fraktur Tibiaschaft, m Fraktur der Fibula (jeder Teil)
S82.28	Fraktur Tibiaschaft, sonstige
S82.31	Distale Fraktur Tibia, m Fraktur Fibula (jeder Teil)
S82.82	Trimalleolarfraktur
S83.10	Luxation Kniegelenk, nnbez
S83.18	Luxation Kniegelenk, sonstige

Hauptdiagnose I75-2

S42.09	Fraktur Klavikula, multipel
S42.20	Fraktur, proximales Ende Humerus, Teil nnb
S42.21	Fraktur, proximales Ende Humerus, Kopf
S42.22	Fraktur, proximales Ende Humerus, Collum chirurgicum
S42.23	Fraktur, proximales Ende Humerus, Collum anatomicum
S42.24	Fraktur, proximales Ende Humerus, Tuberculum majus
S42.29	Fraktur, proximales Ende Humerus, sonst+multiple Teile
S42.3	Fraktur, Humerusschaft
S72.7	Multiple Frakturen Femur
S82.11	Fraktur proximales Ende Tibia, m Fraktur Fibula (jeder Teil)
S82.18	Fraktur proximales Ende Tibia, sonstige
S82.21	Fraktur Tibiaschaft, m Fraktur der Fibula (jeder Teil)
S82.28	Fraktur Tibiaschaft, sonstige
S82.31	Distale Fraktur Tibia, m Fraktur Fibula (jeder Teil)
S82.82	Trimalleolarfraktur
S83.10	Luxation Kniegelenk, nnbez
S83.18	Luxation Kniegelenk, sonstige

ADRG I76 Andere Erkrankungen des Bindegewebes oder septische Arthritis

Hauptdiagnose in Tabelle I76-1 oder Hauptdiagnose in Tabelle I76-2

DRG I76A Andere Erkrankungen des Bindegewebes und äußerst schwere CC oder septische Arthritis und Alter < 16 Jahre oder komplexe Diagnose oder Alter < 10 Jahre

Hauptdiagnose in Tabelle I76-3 oder PCCL > 3 und Hauptdiagnose in Tabelle I76-1 oder Hauptdiagnose in Tabelle I76-4 und Alter < 16 Jahre oder Alter < 10 Jahre

DRG I76B Andere Erkrankungen des Bindegewebes ohne komplexe Diagnose, Alter > 9 Jahre

Hauptdiagnose I76-1

D16.0	Gutart Neubild Skapula lange Knochen ob Extremität
D16.1	Gutart Neubildung kurze Knochen obere Extremität
D16.2	Gutart Neubildung lange Knochen untere Extremität
D16.3	Gutart Neubildung kurze Knochen untere Extremität
D16.41	Gutart Neubild Knochen Gelenkknorpel, kraniofazial
D16.42	Gutart Neubild Knochen/Gelenkknorpel, maxillofazial
D16.6	Gutart Neubild Knochen u Gelenkknorpel, WS
D16.8	Gutartartige Neubildung knöchernes Becken
D16.9	Gutart Neubild Knochen/Gelenkknorpel, nnbez
D21.0	So GNB Bgw/ and Weichteilgew Kopf Gesicht Hals
D21.1	So GNB Bgw/ and Weichteilgew ob Extrem, Schulter
D21.2	So GNB Bgw/ and Weichteilgew unt Extrem, Hüfte
D21.3	So GNB Bgw/ and Weichteilgew Thorax
D21.4	So GNB Bgw/ and Weichteilgew Abdomen
D21.5	So GNB Bgw/ and Weichteilgew Becken
D21.6	So GNB Bgw/ and Weichteilgew Rumpf, nnbez
D21.9	So GNB Bgw/ and Weichteilgew, nnbez
M00.00	Arthrit/Polyarth d Staphylokokken, mehrere Lok
M00.01	Arthrit/Polyarth d Staphylokokken Schulterreg
M00.02	Arthrit/Polyarth d Staphylokokken Oberarm
M00.03	Arthrit/Polyarth d Staphylokokken Unterarm
M00.04	Arthrit/Polyarth d Staphylokokken Hand
M00.05	Arthrit/Polyarth d Staphylokokken Becken/Oberschenkel
M00.06	Arthrit/Polyarth d Staphylokokken Unterschenkel
M00.07	Arthrit/Polyarth d Staphylokokken Knöchel/Fuß
M00.08	Arthrit/Polyarth d Staphylokokken, sonst Lok
M00.09	Arthrit/Polyarth d Staphylokokken, nnbez Lok
M00.10	Arthrit/Polyarth d Pneumokokken, mehrere Lok
M00.11	Arthrit/Polyarth d Pneumokokken Schulterregion
M00.12	Arthrit/Polyarth d Pneumokokken Oberarm
M00.13	Arthrit/Polyarth d Pneumokokken Unterarm
M00.14	Arthrit/Polyarth d Pneumokokken Hand
M00.15	Arthrit/Polyarth d Pneumokokken Becken/Oberschenkel
M00.16	Arthrit/Polyarth d Pneumokokken Unterschenkel
M00.17	Arthrit/Polyarth d Pneumokokken Knöchel/Fuß
M00.18	Arthrit/Polyarth d Pneumokokken, sonst Lok
M00.19	Arthrit/Polyarth d Pneumokokken, nnbez Lok
M00.20	Arthrit/Polyarth d sonst Streptokokken, mehrere Lok
M00.21	Arthrit/Polyarth d sonst Streptokokken Schulterreg
M00.22	Arthrit/Polyarth d sonst Streptokokken Oberarm
M00.23	Arthrit/Polyarth d sonst Streptokokken Unterarm
M00.24	Arthrit/Polyarth d sonst Streptokokken Hand
M00.25	Arthrit/Polyarth d sonst Streptok Becken/Oberschenkel
M00.26	Arthrit/Polyarth d sonst Streptokokken Unterschenkel
M00.27	Arthrit/Polyarth d sonst Streptokokken Knöchel/Fuß
M00.28	Arthrit/Polyarth d sonst Streptokokken, sonst Lok
M00.29	Arthrit/Polyarth d sonst Streptokokken, nnbez Lok
M00.80	Arthrit/Polyarth d sonst nb bakt Erreg, mehrere Lok
M00.81	Arthrit/Polyarth d sonst nb bakt Erreg Schulterregion
M00.82	Arthrit/Polyarth d sonst nb bakt Erreg Oberarm
M00.83	Arthrit/Polyarth d sonst nb bakt Erreg Unterarm
M00.84	Arthrit/Polyarth d sonst nb bakt Erreger Hand
M00.85	Arthrit/Polyarth d sonst nb bakt Erreg Becken/Oberschenkel
M00.86	Arthrit/Polyarth d sonst nb bakt Erreg Unterschenkel
M00.87	Arthrit/Polyarth d sonst nb bakt Erreg Knöchel/Fuß
M00.88	Arthrit/Polyarth d sonst nb bakt Erreg, so Lok
M00.89	Arthrit/Polyarth d sonst nb bakt Erreg, nnbez Lok
M00.90	Eitrige Arthritis, nnbez, mehrere Lok
M00.91	Eitrige Arthritis, nnbez, Schulterregion
M00.92	Eitrige Arthritis, nnbez, Oberarm
M00.93	Eitrige Arthritis, nnbez, Unterarm
M00.94	Eitrige Arthritis, nnbez, Hand
M00.95	Eitrige Arthritis, nnbez, Beckenregion/Oberschenkel
M00.96	Eitrige Arthritis, nnbez, Unterschenkel
M00.97	Eitrige Arthritis, nnbez, Knöchel/Fuß
M00.98	Eitrige Arthritis, nnbez, sonstige Lokalisationen
M00.99	Eitrige Arthritis, nnbez, nnbez Lokalisationen
M20.0	Deformität eines od mehrerer Finger
M20.1	Hallux valgus (erworben)
M20.2	Hallux rigidus
M20.3	Sonstige Deformität Großzehe (erworben)
M20.4	Sonstige Hammerzehe(n) (erworben)
M20.5	Sonstige Deformitäten Zehe(n) (erworben)
M20.6	Erworbene Deformität Zehe(n), nnbez
M21.00	Valgusdeformität, ank, mehrere Lokalisationen
M21.01	Valgusdeformität, ank, Schulterregion
M21.02	Valgusdeformität, ank, Oberarm
M21.03	Valgusdeformität, ank, Unterarm
M21.04	Valgusdeformität, ank, Hand
M21.05	Valgusdeformität, ank, Beckenregion/OS
M21.06	Valgusdeformität, ank, Unterschenkel
M21.07	Valgusdeformität, ank, Knöchel/Fuß
M21.08	Valgusdeformität, ank, sonstige Lokalisation
M21.09	Valgusdeformität, ank, nnbez Lokalisationen
M21.10	Varusdeformität, ank, mehrere Lokalisationen
M21.11	Varusdeformität, ank, Schulterregion
M21.12	Varusdeformität, ank, Oberarm
M21.13	Varusdeformität, ank, Unterarm
M21.14	Varusdeformität, ank, Hand
M21.15	Varusdeformität, ank, Beckenreg/Oberschenkel
M21.16	Varusdeformität, ank, Unterschenkel
M21.17	Varusdeformität, ank, Knöchel/Fuß
M21.18	Varusdeformität, ank, sonstige Lokalisation
M21.19	Varusdeformität, ank, nnbez Lokalisationen
M21.20	Flexionsdeformität, mehrere Lokalisationen
M21.21	Flexionsdeformität Schulterregion
M21.22	Flexionsdeformität Oberarm
M21.23	Flexionsdeformität Unterarm
M21.24	Flexionsdeformität Hand
M21.25	Flexionsdeformität Beckenregion/Oberschenkel
M21.26	Flexionsdeformität Unterschenkel
M21.27	Flexionsdeformität Knöchel/Fuß
M21.28	Flexionsdeformität, sonstige Lokalisation
M21.29	Flexionsdeformität, nnbez Lokalisationen
M21.30	Fallhand od Hängefuß (erworben), mehrere Lok
M21.37	Hängefuß (erworben) Knöchel/Fuß
M21.4	Plattfuß [Pes planus] (erworben)
M21.57	Erworbener Klauen-/Klumpfuß, Knöchel/Fuß
M21.60	Sonst erw Deformitäten Knöchel/Fuß, mehr Lok
M21.67	Sonst erw Deformitäten Knöchel/Fuß, Knöchel/Fuß

M21.70	Unterschiedl ExtremLänge (erworb), mehrere Lok
M21.71	Unterschiedl ExtremLänge (erworb) Schulterregion
M21.72	Unterschiedl ExtremLänge (erworb) Oberarm
M21.73	Unterschiedl ExtremLänge (erworb) Unterarm
M21.74	Unterschiedl ExtremLänge (erworb) Hand
M21.75	Unterschiedl ExtremLänge (erworb), Oberschenkel
M21.76	Unterschiedl ExtremLänge (erworb) Unterschenkel
M21.77	Unterschiedl ExtremLänge (erworb) Knöchel/Fuß
M21.79	Unterschiedl ExtremLänge (erworb), nnbez Lok
M21.80	Sonst nb erworb Deformitäten Extremitäten, mehr Lok
M21.81	Sonst nb erworb Deformitäten Schulterregion
M21.82	Sonst nb erworbene Deformitäten Oberarm
M21.83	Sonst nb erworbene Deformitäten Unterarm
M21.84	Sonst nb erworbene Deformitäten Hand
M21.85	Sonst nb erworbene Deformitäten Becken/OS
M21.86	Sonst nb erworbene Deformitäten Unterschenkel
M21.87	Sonst nb erworbene Deformitäten Knöchel/Fuß
M21.89	Sonst nb erworbene Deformitäten Extremitäten, nnb Lok
M21.90	Erworbene Deformität Extremität, nnbez, mehr Lok
M21.91	Erworbene Deformität Schulterregion
M21.92	Erworbene Deformität Oberarm, nnbez
M21.93	Erworbene Deformität Unterarm, nnbez
M21.94	Erworbene Deformität Hand, nnbez
M21.95	Erworbene Deformität Becken/Oberschenkel, nnbez
M21.96	Erworbene Deformität Unterschenkel, nnbez
M21.97	Erworbene Deformität Knöchel/Fuß, nnbez
M21.99	Erworbene Deformität Extremität, nnbez, nnbez Lok
M23.40	Frei GelKörper im KnieGel, mehrere Lok
M23.41	Frei GelKörper im KnieGel, Vord Kreuzb/VorHorn InMen
M23.42	Frei GelKörper im KnieGel, Hint Kreuzb/HinHorn InMen
M23.43	Frei GelKörper im KnieGel, Innenband /so+nnbTeil InMen
M23.44	Frei GelKörper im KnieGel, Außenband/VordHorn AußMen
M23.45	Frei GelKörper im KnieGel, HintHorn des AußMen
M23.46	Frei GelKörper im KnieGel, sonst+nnb Teil AußMen
M23.47	Frei GelKörper im KnieGel, Kapselband
M23.49	Frei GelKörper im KnieGel, nnbez Band/Meniskus
M24.00	Freier Gelenkkörper, mehrere Lokalisationen
M24.01	Freier Gelenkkörper Schulterregion
M24.02	Freier Gelenkkörper Oberarm
M24.03	Freier Gelenkkörper Unterarm
M24.04	Freier Gelenkkörper Hand
M24.05	Freier Gelenkkörper Beckenregion/Oberschenkel
M24.07	Freier Gelenkkörper Knöchel/Fuß
M24.08	Freier Gelenkkörper, sonstige Lokalisation
M24.09	Freier Gelenkkörper, nnbez Lokalisationen
M24.10	Sonst Gelenkknorpelschädigungen, mehrere Lok
M24.15	Sonst Gelenkknorpelschädig Becken/Oberschenkel
M24.18	Sonst Gelenkknorpelschädigungen, sonst Lok
M24.19	Sonst Gelenkknorpelschädigungen, nnbez Lok
M24.30	Patho Lux/Sublux Gelenk, aonkl, mehrere Lok
M24.35	Patho Lux/Sublux Gelenk, aonkl, Becken/Obersch
M24.38	Patho Lux/Sublux Gelenk, aonkl, sonst Lok
M24.40	Habit Lux/Sublux Gelenk, mehrere Lok
M24.45	Habit Lux/Sublux Gelenk Becken/Obschenk
M24.48	Habit Lux/Sublux Gelenk, sonst Lok
M24.49	Habituelle Lux+Sublux Gelenk, nnbez Lok
M24.50	Gelenkkontraktur, mehrere Lokalisationen
M24.51	Gelenkkontraktur Schulterregion
M24.52	Gelenkkontraktur Oberarm
M24.53	Gelenkkontraktur Unterarm
M24.54	Gelenkkontraktur Hand
M24.55	Gelenkkontraktur Beckenregion/Oberschenkel
M24.56	Gelenkkontraktur Unterschenkel
M24.57	Gelenkkontraktur Knöchel/Fuß
M24.58	Gelenkkontraktur, sonstige Lokalisation
M24.59	Gelenkkontraktur, nnbez Lokalisationen
M24.7	Protrusio acetabuli
M24.80	Sonst nbez Gelenkschädigungen, aonkl, mehr Lok
M24.81	Sonst nb Gelenkschäd, aonkl, Schulterregion
M24.82	Sonst nb Gelenkschädigungen, aonkl, Oberarm
M24.83	Sonst nb Gelenkschädigungen, aonkl, Unterarm
M24.84	Sonst nb Gelenkschädigungen, aonkl, Hand
M24.85	Sonst nb Gelenkschäd, aonkl, Becken/Oberschenkel
M24.87	Sonst nb Gelenkschäd, aonkl, Knöchel/Fuß
M24.88	Sonst nb Gelenkschädigungen, aonkl, sonst Lok
M24.89	Sonst nb Gelenkschädigungen, aonkl, nnbez Lok
M24.90	Gelenkschädigung, nnbez, mehrere Lokalisationen
M24.91	Gelenkschädigung, nnbez, Schulterregion
M24.92	Gelenkschädigung, nnbez, Oberarm
M24.93	Gelenkschädigung, nnbez, Unterarm
M24.94	Gelenkschädigung, nnbez, Hand
M24.95	Gelenkschädigung, nnb, Becken/Oberschenkel
M24.97	Gelenkschädigung, nnbez, Knöchel/Fuß
M24.98	Gelenkschädigung, nnbez, sonstige Lokalisation
M24.99	Gelenkschädigung, nnbez, nnbez Lokalisationen
M25.20	Schlottergelenk, mehrere Lokalisationen
M25.21	Schlottergelenk Schulterregion
M25.22	Schlottergelenk Oberarm
M25.23	Schlottergelenk Unterarm
M25.24	Schlottergelenk Hand
M25.25	Schlottergelenk Beckenregion/Oberschenkel
M25.27	Schlottergelenk Knöchel/Fuß
M25.28	Schlottergelenk, sonstige Lokalisation
M25.29	Schlottergelenk, nnbez Lokalisationen
M25.30	Sonst Instabilität ein Gelenk, mehrere Lok
M25.31	Sonst Instabilität ein Gelenk Schulterregion
M25.32	Sonst Instabilität ein Gelenk Oberarm
M25.33	Sonst Instabilität ein Gelenk Unterarm
M25.34	Sonst Instabilität ein Gelenk Hand
M25.35	Sonst Instabilität ein Gelenk Becken/Obschenk
M25.37	Sonst Instabilität ein Gelenk Knöchel/Fuß
M25.38	Sonst Instabilität ein Gelenk, sonst Lok
M25.39	Sonst Instabilität ein Gelenk, nnbez Lok
M25.40	Gelenkerguß, mehrere Lokalisationen
M25.41	Gelenkerguß Schulterregion
M25.42	Gelenkerguß Oberarm
M25.43	Gelenkerguß Unterarm
M25.44	Gelenkerguß Hand
M25.45	Gelenkerguß Beckenregion/Oberschenkel
M25.46	Gelenkerguß Unterschenkel
M25.47	Gelenkerguß Knöchel/Fuß
M25.48	Gelenkerguß, sonstige Lokalisation
M25.49	Gelenkerguß, nnbez Lokalisationen
M25.70	Osteophyt, mehrere Lokalisationen
M25.71	Osteophyt Schulterregion
M25.72	Osteophyt Oberarm
M25.73	Osteophyt Unterarm
M25.74	Osteophyt Hand
M25.75	Osteophyt Beckenregion/Oberschenkel
M25.77	Osteophyt Knöchel/Fuß
M25.78	Osteophyt, sonstige Lokalisation
M25.79	Osteophyt, nnbez Lokalisationen
M25.98	Gelenk-KH, nnbez, sonstige Lokalisation
M46.30	Bandscheibeninf (pyogen), mehrere Lok WS
M46.31	Bandscheibeninf (pyogen), Okzip-Atlant-AxlBereich
M46.32	Bandscheibeninf (pyogen), Zervikalbereich
M46.33	Bandscheibeninf (pyogen), Zervikothorakalbereich
M46.34	Bandscheibeninf (pyogen), Thorakalbereich
M46.35	Bandscheibeninf (pyogen), Thorakolumbalbereich
M46.36	Bandscheibeninf (pyogen), Lumbalbereich
M46.37	Bandscheibeninf (pyogen), Lumbosakralbereich
M46.38	Bandscheibeninf (pyogen), Sakral-/SakrokokzygBereich
M46.39	Bandscheibeninfektion (pyogen), nnb Lok
M77.3	Kalkaneussporn
M79.46	Hypertroph Corpus adip [Hoffa-Kastert-Synd] UntSchenkel
M79.50	Verbliebener Fremdkörper im WeichteilGew, mehr Lok
M79.51	Verbliebener Fremdkörper im WTGew Schulterregion
M79.52	Verbliebener Fremdkörper im WeichteilGew Oberarm
M79.53	Verbliebener Fremdkörper im WeichteilGew Unterarm
M79.54	Verbliebener Fremdkörper im WeichteilGew Hand

M79.55	Verbliebener Fremdkörper im WeichteilGew Becken/OS
M79.56	Verbliebener Fremdkörper im Weichteilgewebe US
M79.57	Verblieb Fremdkörper im WeichteilGew Knöchel/Fuß
M79.58	Verbliebener Fremdkörper im WeichteilGew, sonst Lok
M79.59	Verbliebener Fremdkörper im WeichteilGew, nnbez Lok
M84.00	Frakturheilung in Fehlstellung, mehrere Lok
M84.01	Frakturheilung in Fehlstellung Schulterregion
M84.02	Frakturheilung in Fehlstellung Oberarm
M84.03	Frakturheilung in Fehlstellung Unterarm
M84.04	Frakturheilung in Fehlstellung Hand
M84.05	Frakturheilung in Fehlstellung Becken/Oberschenkel
M84.06	Frakturheilung in Fehlstellung Unterschenkel
M84.07	Frakturheilung in Fehlstellung Knöchel/Fuß
M84.08	Frakturheilung in Fehlstellung, sonst Lok
M84.09	Frakturheilung in Fehlstellung, nnbez Lok
M84.10	Nichtvereinigung Frakturenden [Pseudarthr], mehrere Lok
M84.11	Nichtvereinigung Frakturenden [Pseudarthr] Schulterreg
M84.12	Nichtvereinigung Frakturenden [Pseudarthr] Oberarm
M84.13	Nichtvereinigung Frakturenden [Pseudarthr] Unterarm
M84.14	Nichtvereinigung Frakturenden [Pseudarthr] Hand
M84.15	Nichtvereinigung Frakturenden [Pseudarthr] Becken/OS
M84.16	Nichtvereinigung Frakturenden [Pseudarthr] Unterschenkel
M84.17	Nichtvereinigung Frakturenden [Pseudarthr] Knöchel/Fuß
M84.18	Nichtvereinigung Frakturenden [Pseudarthr], sonst Lok
M84.19	Nichtvereinigung Frakturenden [Pseudarthr], nnbez Lok
M84.20	Verzögerte Frakturheilung, mehrere Lok
M84.21	Verzögerte Frakturheilung Schulterregion
M84.22	Verzögerte Frakturheilung Oberarm
M84.23	Verzögerte Frakturheilung Unterarm
M84.24	Verzögerte Frakturheilung Hand
M84.25	Verzögerte Frakturheilung Becken/OS
M84.26	Verzögerte Frakturheilung Unterschenkel
M84.27	Verzögerte Frakturheilung Knöchel/Fuß
M84.28	Verzögerte Frakturheilung, sonstige Lok
M84.29	Verzögerte Frakturheilung, nnb Lokalisationen
M84.80	Sonst Veränderung Knochenkontinuität, mehrere Lok
M84.81	Sonst Veränderung Knochenkontinuität Schulterregion
M84.82	Sonst Veränderung Knochenkontinuität Oberarm
M84.83	Sonst Veränderung Knochenkontinuität Unterarm
M84.84	Sonst Veränderung Knochenkontinuität Hand
M84.85	Sonst Veränderung Knochenkontinuität Becken/OS
M84.86	Sonst Veränderung Knochenkontinuität Unterschenkel
M84.87	Sonst Veränderung Knochenkontinuität Knöchel/Fuß
M84.88	Sonst Veränderung Knochenkontinuität, sonst Lok
M84.89	Sonst Veränderung Knochenkontinuität, nnb Lok
M84.90	Veränderung Knochenkontinuität, nnb, mehrere Lok
M84.91	Veränderung Knochenkontinuität, nnb, Schulterregion
M84.92	Veränderung Knochenkontinuität, nnb, Oberarm
M84.93	Veränderung Knochenkontinuität, nnb, Unterarm
M84.94	Veränderung Knochenkontinuität, nnb, Hand
M84.95	Veränderung Knochenkontinuität, nnb, Becken/OS
M84.96	Veränderung Knochenkontinuität, nnb, Unterschenkel
M84.97	Veränderung Knochenkontinuität, nnb, Knöchel/Fuß
M84.98	Veränderung Knochenkontinuität, nnb, sonst Lok
M84.99	Veränderung Knochenkontinuität, nnb, nnb Lok
M85.10	Skelettfluorose, mehrere Lokalisationen
M85.11	Skelettfluorose Schulterregion
M85.12	Skelettfluorose Oberarm
M85.13	Skelettfluorose Unterarm
M85.14	Skelettfluorose Hand
M85.15	Skelettfluorose Beckenregion/Oberschenkel
M85.16	Skelettfluorose Unterschenkel
M85.17	Skelettfluorose Knöchel/Fuß
M85.18	Skelettfluorose, sonstige Lokalisation
M85.19	Skelettfluorose, nnbez Lokalisationen
M85.2	Hyperostose Schädel
M85.80	So nb Veränderung KnDichte/-Struktur, mehrere Lok
M85.81	So nb Veränderung KnDichte/-Struktur Schulterregion
M85.82	So nb Veränderung KnDichte/-Struktur Oberarm
M85.83	So nb Veränderung KnDichte/-Struktur Unterarm
M85.84	So nb Veränderung KnDichte/-Struktur Hand
M85.85	So nb Veränderung KnDichte/-Struktur Beckenreg/OS
M85.86	So nb Veränderung KnDichte/-Struktur Unterschenkel
M85.87	So nb Veränderung KnDichte/-Struktur Knöchel/Fuß
M85.88	So nb Veränderung KnDichte/-Struktur, so Lok
M85.89	So nb Veränderung KnDichte/-Struktur, nnb Lok
M85.90	So nb Veränderung KnDichte/-Struktur, nnb, mehrere Lok
M85.91	Veränderung KnDichte/-Struktur, nnb, Schulterregion
M85.92	Veränderung KnDichte/-Struktur, nnb, Oberarm
M85.93	Veränderung KnDichte/-Struktur, nnb, Unterarm
M85.94	Veränderung KnDichte/-Struktur, nnb, Hand
M85.95	Veränderung KnDichte/-Struktur, nnb, Becken/OS
M85.96	Veränderung KnDichte/-Struktur, nnb, Unterschenkel
M85.97	Veränderung KnDichte/-Struktur, nnb, Knöchel/Fuß
M85.98	Veränderung KnDichte/-Struktur, nnb, sonst Lok
M85.99	Veränderung KnDichte/-Struktur, nnb, nnb Lok
M89.10	Stillstand Epiphysenwachstum, mehrere Lok
M89.11	Stillstand Epiphysenwachstum Schulterregion
M89.12	Stillstand Epiphysenwachstum Oberarm
M89.13	Stillstand Epiphysenwachstum Unterarm
M89.14	Stillstand Epiphysenwachstum Hand
M89.15	Stillstand Epiphysenwachstum Becken/OS
M89.16	Stillstand Epiphysenwachstum Unterschenkel
M89.17	Stillstand Epiphysenwachstum Knöchel/Fuß
M89.18	Stillstand Epiphysenwachstum, sonst Lok
M89.19	Stillstand Epiphysenwachstum, nnb Lok
M89.20	So Stör Knochenentwicklung/-wachstum, mehrere Lok
M89.21	So Stör Knochenentwicklung/-wachstum, Schulterregion
M89.22	So Stör Knochenentwicklung/-wachstum Oberarm
M89.23	So Stör Knochenentwicklung/-wachstum Unterarm
M89.24	So Stör Knochenentwicklung/-wachstum Hand
M89.25	So Stör Knochenentwicklung/-wachstum, Beckenreg/OS
M89.26	So Stör Knochenentwicklung/-wachstum, Unterschenkel
M89.27	So Stör Knochenentwicklung/-wachstum Knöchel/Fuß
M89.28	So Stör Knochenentwicklung/-wachstum, so Lok
M89.29	So Stör Knochenentwicklung/-wachstum, nnb Lok
M89.30	Hypertrophie Knochen, mehrere Lok
M89.31	Hypertrophie Knochen Schulterregion
M89.32	Hypertrophie Knochen Oberarm
M89.33	Hypertrophie Knochen Unterarm
M89.34	Hypertrophie Knochen Hand
M89.35	Hypertrophie Knochen Becken/OS
M89.36	Hypertrophie Knochen Unterschenkel
M89.37	Hypertrophie Knochen Knöchel/Fuß
M89.38	Hypertrophie Knochen, sonstige Lokalisation
M89.39	Hypertrophie Knochen, nnb Lokalisationen
M89.50	Osteolyse, mehrere Lokalisationen
M89.51	Osteolyse Schulterregion
M89.52	Osteolyse Oberarm
M89.53	Osteolyse Unterarm
M89.54	Osteolyse Hand
M89.55	Osteolyse Beckenregion/Oberschenkel
M89.56	Osteolyse Unterschenkel
M89.57	Osteolyse Knöchel/Fuß
M89.58	Osteolyse, sonstige Lokalisation
M89.59	Osteolyse, nnbez Lokalisationen
M89.60	Osteopathie nach Poliomyelitis, mehrere Lok
M89.61	Osteopathie nach Poliomyelitis Schulterregion
M89.62	Osteopathie nach Poliomyelitis Oberarm
M89.63	Osteopathie nach Poliomyelitis Unterarm
M89.64	Osteopathie nach Poliomyelitis Hand
M89.65	Osteopathie nach Poliomyelitis Becken/OS
M89.66	Osteopathie nach Poliomyelitis Unterschenkel
M89.67	Osteopathie nach Poliomyelitis Knöchel/Fuß
M89.68	Osteopathie nach Poliomyelitis, sonst Lok
M89.69	Osteopathie nach Poliomyelitis, nnb Lok
M89.80	Sonstige nb Knochen-KH, mehrere Lokalisationen
M89.81	Sonstige nb Knochen-KH Schulterregion
M89.82	Sonstige nb Knochen-KH Oberarm
M89.83	Sonstige nb Knochen-KH Unterarm

M89.84	Sonstige nb Knochen-KH Hand
M89.85	Sonstige nb Knochen-KH Beckenregion/Oberschenkel
M89.86	Sonstige nb Knochen-KH Unterschenkel
M89.87	Sonstige nb Knochen-KH Knöchel/Fuß
M89.88	Sonstige nb Knochen-KH, sonstige Lokalisation
M89.89	Sonstige nb Knochen-KH, nnbez Lokalisationen
M89.90	Knochen-KH , nnb, mehrere Lokalisationen
M89.91	Knochen-KH, nnbez, Schulterregion
M89.92	Knochen-KH, nnbez, Oberarm
M89.93	Knochen-KH, nnbez, Unterarm
M89.94	Knochen-KH, nnbez, Hand
M89.95	Knochen-KH, nnb, Beckenregion u Oberschenkel
M89.96	Knochen-KH, nnbez, Unterschenkel
M89.97	Knochen-KH, nnbez, Knöchel u Fuß
M89.98	Knochen-KH, nnbez, sonstige Lokalisation
M89.99	Knochen-KH, nnbez, nnbez Lokalisationen
M94.1	Panchondritis [Rezidivierende Polychondritis]
M94.30	Chondrolyse, mehrere Lokalisationen
M94.31	Chondrolyse Schulterregion
M94.32	Chondrolyse Oberarm
M94.33	Chondrolyse Unterarm
M94.34	Chondrolyse Hand
M94.35	Chondrolyse Beckenregion/Oberschenkel
M94.36	Chondrolyse Unterschenkel
M94.37	Chondrolyse Knöchel/Fuß
M94.38	Chondrolyse, sonstige Lokalisation
M94.39	Chondrolyse, nnbez Lokalisationen
M94.80	Sonstige nb Knorpel-KH, mehrere Lokalisationen
M94.81	Sonstige nb Knorpel-KH Schulterregion
M94.82	Sonstige nb Knorpel-KH Oberarm
M94.83	Sonstige nb Knorpel-KH Unterarm
M94.84	Sonstige nb Knorpel-KH Hand
M94.85	Sonstige nb Knorpel-KH Beckenregion/Oberschenkel
M94.86	Sonstige nb Knorpel-KH Unterschenkel
M94.87	Sonstige nb Knorpel-KH Knöchel/Fuß
M94.88	Sonstige nb Knorpel-KH, sonstige Lokalisation
M94.89	Sonstige nb Knorpel-KH, nnbez Lokalisationen
M94.90	Knorpel-KH, nnbez, mehrere Lokalisationen
M94.91	Knorpel-KH, nnbez, Schulterregion
M94.92	Knorpel-KH, nnbez, Oberarm
M94.93	Knorpel-KH, nnbez, Unterarm
M94.94	Knorpel-KH, nnbez, Hand
M94.95	Knorpel-KH, nnbez, Beckenregion/Oberschenkel
M94.96	Knorpel-KH, nnbez, Unterschenkel
M94.97	Knorpel-KH, nnbez, Knöchel/Fuß
M94.98	Knorpel-KH, nnbez, sonstige Lokalisation
M94.99	Knorpel-KH, nnbez, nnbez Lokalisationen
M95.2	Sonstige erworbene Deformität Kopf
M95.3	Erworbene Deformität Hals
M95.4	Erworbene Deformität Brustkorb Rippen
M95.5	Erworbene Deformität Beckens
M95.8	Sonst nb erworb Deformitäten Muskel-Skelett-System
M95.9	Erworbene Deformität Muskel-Skelett-System, nnbez
M96.0	Pseudarthrose nach Fusion od Arthrodese
Q65.0	Angeborene Luxation Hüftgelenk, einseitig
Q65.1	Angeborene Luxation Hüftgelenk, beidseitig
Q65.2	Angeborene Luxation Hüftgelenk, nnbez
Q65.3	Angeborene Subluxation Hüftgelenk, einseitig
Q65.4	Angeborene Subluxation Hüftgelenk, beidseitig
Q65.5	Angeborene Subluxation Hüftgelenk, nnbez
Q65.6	Instabiles Hüftgelenk (angeboren)
Q65.8	Sonstige angeborene Deformitäten Hüfte
Q65.9	Angeborene Deformität Hüfte, nnbez
Q66.0	Pes equinovarus congenitus
Q66.1	Pes calcaneovarus congenitus
Q66.2	Pes adductus (congenitus)
Q66.3	Sonstige angeborene Varusdeformitäten Füße
Q66.4	Pes calcaneovalgus congenitus
Q66.5	Pes planus congenitus
Q66.6	Sonst angeborene Valgusdeformitäten Füße
Q66.7	Pes cavus
Q66.8	Sonstige angeborene Deformitäten Füße
Q66.9	Angeborene Deformität Füße, nnbez
Q67.0	Gesichtsasymmetrie
Q67.1	Flach gedrücktes Gesicht [Compression facies]
Q67.2	Dolichozephalie
Q67.3	Plagiozephalie
Q67.4	Sonst angeb Deformitäten Schädel, Gesicht u Kiefer
Q67.5	Angeborene Deformitäten Wirbelsäule
Q67.8	Sonstige angeborene Deformitäten Thorax
Q68.0	Angeborene Deformitäten M sternocleidomastoideus
Q68.1	Angeborene Deformität Hand
Q68.3	Angeborene Verbiegung Femur
Q68.4	Angeborene Verbiegung Tibia u Fibula
Q68.5	Angeborene Verbiegung lange Beinknochen, nnb
Q68.8	Sonst nb angeborene Muskel-Skelett-Deformitäten
Q69.0	Akzessorische(r) Finger
Q69.1	Akzessorische(r) Daumen
Q69.2	Akzessorische Zehe(n)
Q69.9	Polydaktylie, nnbez
Q70.0	Miteinander verwachsene Finger
Q70.1	Schwimmhautbildung an Fingern
Q70.2	Miteinander verwachsene Zehen
Q70.3	Schwimmhautbildung an Zehen
Q70.4	Polysyndaktylie
Q70.9	Syndaktylie, nnbez
Q71.0	Angeborenes vollständiges Fehlen obere Extremität(en)
Q71.1	Angeb Fehlen Ober- u Unterarm b vorhandener Hand
Q71.2	Angeborenes Fehlen Unterarm u Hand
Q71.3	Angeborenes Fehlen Hand od ein/mehr Finger
Q71.4	Longitudinaler Reduktionsdefekt Radius
Q71.5	Longitudinaler Reduktionsdefekt Ulna
Q71.6	Spalthand
Q71.8	Sonstige Reduktionsdefekte ob Extremität(en)
Q71.9	Reduktionsdefekt obere Extremität, nnbez
Q72.0	Angeborenes vollständiges Fehlen unt Extremität(en)
Q72.1	Angeb Fehlen Ober- u Unterschenkel b vorhandenem Fuß
Q72.2	Angeborenes Fehlen Unterschenkel u Fuß
Q72.3	Angeborenes Fehlen Fuß od ein/mehr Zehen
Q72.4	Longitudinaler Reduktionsdefekt Femur
Q72.5	Longitudinaler Reduktionsdefekt Tibia
Q72.6	Longitudinaler Reduktionsdefekt Fibula
Q72.7	Spaltfuß
Q72.8	Sonstige Reduktionsdefekte untere Extremität(en)
Q72.9	Reduktionsdefekt untere Extremität, nnbez
Q73.0	Angeborenes Fehlen nnbez Extremität(en)
Q73.1	Phokomelie nnbez Extremität(en)
Q73.8	Sonstige Reduktionsdefekte nnb Extremität(en)
Q74.0	Sonst angeb Fehlbild ober Extremität(en) u Schultergürtel
Q74.1	Angeborene Fehlbildung Knie
Q74.2	Sonst angeb Fehlbild unt Extremität(en) u Beckengürtel
Q74.3	Arthrogryposis multiplex congenita
Q74.8	Sonst nb angeborene Fehlbildungen Extremität(en)
Q74.9	Nnb angeborene Fehlbildung Extremität(en)
Q75.0	Kraniosynostose
Q75.1	Dysostosis craniofacialis
Q75.2	Hypertelorismus
Q75.3	Makrozephalie
Q75.4	Dysostosis mandibulofacialis
Q75.5	Okulo-mandibulo-faziales Syndrom
Q75.8	So nb angeb Fehlbild Schädel-/Gesichtsschädelknochen
Q75.9	Angeb Fehlbild Schädel-/Gesichtsschädelknochen, nnbez
Q76.1	Klippel-Feil-Syndrom
Q76.5	Halsrippe
Q76.8	Sonst angeborene Fehlbildungen knöcherner Thorax
Q76.9	Angeborene Fehlbildung knöcherner Thorax, nnb
Q77.0	Achondrogenesie
Q77.1	Thanatophore Dysplasie
Q77.2	Kurzripp-Polydaktylie-Syndrome
Q77.3	Chondrodysplasia-punctata-Syndrome

Q77.4	Achondroplasie
Q77.5	Diastrophische Dysplasie
Q77.6	Chondroektodermale Dysplasie
Q77.7	Dysplasia spondyloepiphysaria
Q77.8	So Osteochondrodysp m WachstStör Röhrenkn u WS
Q77.9	Osteochondrodysp m WachstStör Röhrenkn u WS, nnbez
Q78.0	Osteogenesis imperfecta
Q78.1	Polyostot fibrös Dysplas [Jaffé-Lichtenstein-Synd]
Q78.2	Marmorknochenkrankheit
Q78.3	Progrediente diaphysäre Dysplasie
Q78.4	Enchondromatose
Q78.5	Metaphysäre Dysplasie
Q78.6	Angeborene multiple Exostosen
Q78.8	Sonstige nb Osteochondrodysplasien
Q78.9	Osteochondrodysplasie, nnbez
Q79.6	Ehlers-Danlos-Syndrom
Q79.8	Sonst angeb Fehlbildungen Muskel-Skelett-System
Q79.9	Angeb Fehlbildung Muskel-Skelett-System, nnbez
R93.6	Abnorme Befunde bildgeb Diagnostik Extremitäten
R93.7	Abn Bef bildgeb Diagn so Abschn Muskel-Skelett-System
S03.1	Luxation knorpeliges Nasenseptum
S03.3	Luxation sonst+nnbez Teile Kopf
S03.5	Verstauchung Zerrung Gelenke Bänder so+nnb Teile Kopf
S09.1	Verletzung Muskeln u Sehnen Kopf
S13.5	Verstauchung u Zerrung, Schilddrüsenregion
S22.8	Fraktur sonstiger Teile knöcherner Thorax
S22.9	Fraktur knöcherner Thorax, Teil nnbez
S23.5	Verstauchung u Zerrung sonst u nnb Teile Thorax
S32.7	Mult Fx LWS u Becken
S42.11	Fx Skapula, Korpus
S42.19	Fx Skapula, mult
T02.10	Fx m Bet Thor LumbosGeg od Thor Becken, geschl od onA
T02.11	Fx m Bet Thor LumbosGeg od Thor Becken, offen
T02.80	Fx m Bet sonst Kombinat Körperreg, geschl od onA
T02.81	Frakturen m Bet so Kombinat Körperregionen, offen
T02.90	Multiple Frakturen, nnb, geschlossen od onA
T02.91	Multiple Frakturen, nnbez, offen
T03.0	Luxation Verstauchung Zerrung m Bet Kopf u Hals
T03.1	Lux Verstauch Zerr m Bet Thor Lumbos od Thor Becken
T03.2	Lux Verstauch Zerr m Bet mehr Reg obere Extremität
T03.3	Lux Verstauch Zerr m Bet mehr Reg untere Extremität
T03.4	Lux Verstauch Zerr m Bet mehr Reg obere/untere Extr
T03.8	Lux Verstauch Zerr m Bet so Komb von Körperregionen
T03.9	Multiple Luxationen Verstauchungen Zerrungen nnb
T06.4	Verletzung Muskeln Sehnen m Bet mehr Körperregionen
T09.5	Verletzung nnb Muskeln Sehnen Rumpf
T11.2	Lux Verstauch Zerr nnb Gelenk u Band ob Extr, Höhe nnb
T13.2	Lux Verstauch Zerr nnb Gelenk u Band unt Extr, Höhe nnb
T14.20	Fraktur an nnbez Körperregion, geschlossen od onA
T14.21	Fraktur an nnbez Körperregion, offen
T14.3	Luxation Verstauchung Zerrung an nnb Körperregion
T14.6	Verletzung Muskeln u Sehnen an nnb Körperregion
T79.6	Traumatische Muskelischämie
T87.3	Neurom Amputationsstumpf
T87.4	Infektion Amputationsstumpf
T87.5	Nekrose Amputationsstumpf
T87.6	Sonst u nnb Komplik am Amputationsstumpf
Z47.0	Entfernung Metallplatte od and innere Fixationsvorrichtung
Z52.2	Knochenspender
Z94.6	Zustand nach Knochentransplantation

Hauptdiagnose I76-2

A54.4	Gonokokkeninfektion des Muskel-Skelett-Systems
A66.6	Knochen- und Gelenkveränderungen bei Frambösie

Hauptdiagnose I76-3

M24.50	Gelenkkontraktur, mehrere Lokalisationen
M46.30	Bandscheibeninf (pyogen), mehrere Lok WS
M46.31	Bandscheibeninf (pyogen), Okzip-Atlant-AxlBereich
M46.32	Bandscheibeninf (pyogen), Zervikalbereich
M46.33	Bandscheibeninf (pyogen), Zervikothorakalbereich
M46.34	Bandscheibeninf (pyogen), Thorakalbereich
M46.35	Bandscheibeninf (pyogen), Thorakolumbalbereich
M46.36	Bandscheibeninf (pyogen), Lumbalbereich
M46.37	Bandscheibeninf (pyogen), Lumbosakralbereich
M46.38	Bandscheibeninf (pyogen), Sakral-/SakrokokzygBereich
M89.50	Osteolyse, mehrere Lokalisationen
M89.58	Osteolyse, sonstige Lokalisation
M94.1	Panchondritis [Rezidivierende Polychondritis]
Q65.0	Angeborene Luxation Hüftgelenk, einseitig
Q65.1	Angeborene Luxation Hüftgelenk, beidseitig
Q65.2	Angeborene Luxation Hüftgelenk, nnbez
Q74.0	Sonst angeb Fehlbild ober Extremität(en) u Schultergürtel
Q74.1	Angeborene Fehlbildung Knie
Q74.2	Sonst angeb Fehlbild unt Extremität(en) u Beckengürtel
Q74.3	Arthrogryposis multiplex congenita
S32.7	Mult Fx LWS u Becken
T02.10	Fx m Bet Thor LumbosGeg od Thor Becken, geschl od onA
T02.80	Fx m Bet sonst Kombinat Körperreg, geschl od onA
T87.4	Infektion Amputationsstumpf
T87.5	Nekrose Amputationsstumpf
T87.6	Sonst u nnb Komplik am Amputationsstumpf

Hauptdiagnose I76-4

M00.00	Arthrit/Polyarth d Staphylokokken, mehrere Lok
M00.01	Arthrit/Polyarth d Staphylokokken Schulterreg
M00.02	Arthrit/Polyarth d Staphylokokken Oberarm
M00.03	Arthrit/Polyarth d Staphylokokken Unterarm
M00.04	Arthrit/Polyarth d Staphylokokken Hand
M00.05	Arthrit/Polyarth d Staphylokokken Becken/Oberschenkel
M00.06	Arthrit/Polyarth d Staphylokokken Unterschenkel
M00.07	Arthrit/Polyarth d Staphylokokken Knöchel/Fuß
M00.08	Arthrit/Polyarth d Staphylokokken, sonst Lok
M00.09	Arthrit/Polyarth d Staphylokokken, nnbez Lok
M00.10	Arthrit/Polyarth d Pneumokokken, mehrere Lok
M00.11	Arthrit/Polyarth d Pneumokokken Schulterregion
M00.12	Arthrit/Polyarth d Pneumokokken Oberarm
M00.13	Arthrit/Polyarth d Pneumokokken Unterarm
M00.14	Arthrit/Polyarth d Pneumokokken Hand
M00.15	Arthrit/Polyarth d Pneumokokken Becken/Oberschenkel
M00.16	Arthrit/Polyarth d Pneumokokken Unterschenkel
M00.17	Arthrit/Polyarth d Pneumokokken Knöchel/Fuß
M00.18	Arthrit/Polyarth d Pneumokokken, sonst Lok
M00.19	Arthrit/Polyarth d Pneumokokken, nnbez Lok
M00.20	Arthrit/Polyarth d sonst Streptokokken, mehrere Lok
M00.21	Arthrit/Polyarth d sonst Streptokokken Schulterreg
M00.22	Arthrit/Polyarth d sonst Streptokokken Oberarm
M00.23	Arthrit/Polyarth d sonst Streptokokken Unterarm
M00.24	Arthrit/Polyarth d sonst Streptokokken Hand
M00.25	Arthrit/Polyarth d sonst Streptok Becken/Oberschenkel
M00.26	Arthrit/Polyarth d sonst Streptokokken Unterschenkel
M00.27	Arthrit/Polyarth d sonst Streptokokken Knöchel/Fuß
M00.28	Arthrit/Polyarth d sonst Streptokokken, sonst Lok
M00.29	Arthrit/Polyarth d sonst Streptokokken, nnbez Lok
M00.80	Arthrit/Polyarth d sonst nb bakt Erreg, mehrere Lok
M00.81	Arthrit/Polyarth d sonst nb bakt Erreg Schulterregion
M00.82	Arthrit/Polyarth d sonst nb bakt Erreg Oberarm
M00.83	Arthrit/Polyarth d sonst nb bakt Erreg Unterarm

M00.84	Arthrit/Polyarth d sonst nb bakt Erreger Hand
M00.85	Arthrit/Polyarth d sonst nb bakt Erreg Becken/Oberschenkel
M00.86	Arthrit/Polyarth d sonst nb bakt Erreg Unterschenkel
M00.87	Arthrit/Polyarth d sonst nb bakt Erreg Knöchel/Fuß
M00.88	Arthrit/Polyarth d sonst nb bakt Erreg, so Lok
M00.89	Arthrit/Polyarth d sonst nb bakt Erreg, nnbez Lok
M00.90	Eitrige Arthritis, nnbez, mehrere Lok
M00.91	Eitrige Arthritis, nnbez, Schulterregion
M00.92	Eitrige Arthritis, nnbez, Oberarm
M00.93	Eitrige Arthritis, nnbez, Unterarm
M00.94	Eitrige Arthritis, nnbez, Hand
M00.95	Eitrige Arthritis, nnbez, Beckenregion/Oberschenkel
M00.96	Eitrige Arthritis, nnbez, Unterschenkel
M00.97	Eitrige Arthritis, nnbez, Knöchel/Fuß
M00.98	Eitrige Arthritis, nnbez, sonstige Lokalisationen
M00.99	Eitrige Arthritis, nnbez, nnbez Lokalisationen

ADRG I77 Mäßig schwere Verletzungen von Schulter, Arm, Ellenbogen, Knie, Bein und Sprunggelenk

Hauptdiagnose in Tabelle I77-1

DRG I77Z Mäßig schwere Verletzungen von Schulter, Arm, Ellenbogen, Knie, Bein und Sprunggelenk

Hauptdiagnose I77-1

M22.0	Habituelle Luxation Patella
M22.1	Habituelle Subluxation Patella
M22.2	KH im Patellofemoralbereich
M22.3	Sonstige Schädigungen Patella
M22.4	Chondromalacia patellae
M22.8	Sonstige KH Patella
M22.9	KH Patella, nnbez
M23.00	Meniskusganglion, mehrere Lokalisationen
M23.01	Meniskusganglion, Vorderhorn Innenmeniskus
M23.02	Meniskusganglion, Hinterhorn Innenmeniskus
M23.03	Meniskusggl, so+nnb Teil Innenmeniskus
M23.04	Meniskusganglion, Vorderhorn Außenmeniskus
M23.05	Meniskusganglion, Hinterhorn Außenmeniskus
M23.06	Meniskusggl, so+nnbez Teil Außenmeniskus
M23.09	Meniskusganglion, nnbez Meniskus
M23.10	Scheibenmeniskus (angeboren), mehrere Lok
M23.11	Scheibenmeniskus (angeb), VordHorn Innenmen
M23.12	Scheibenmeniskus (angeb), HintHorn Innenmen
M23.13	Scheibenmeniskus (angeb), so+nnb Teil Innenmen
M23.14	Scheibenmeniskus (angeb), VordHorn Außenmen
M23.15	Scheibenmeniskus (angeb), HintHorn Außenmen
M23.16	Scheibenmeniskus (angeb), so+nnb Teil Außenmen
M23.19	Scheibenmeniskus (angeb), nnbez Meniskus
M23.20	MenSchäd d alt Riß od alte Verletz, mehrere Lok
M23.21	MenSchäd d alt Riß od alte Verletz, VordHorn InMen
M23.22	MenSchäd d alt Riß od alte Verletz, HintHorn InMen
M23.23	MenSchäd d alt Riß od alte Verletz, so+nnb Teil InMen
M23.24	MenSchäd d alt Riß od alte Verletz, VordHorn AußMen
M23.25	MenSchäd d alt Riß od alte Verletz, HintHorn AußMen
M23.26	MenSchäd d alt Riß od alte Verletz, so+nnb Teil AußMen
M23.29	MenSchäd d alt Riß od alte Verletz, nnbez Meniskus
M23.30	Sonst Meniskusschädigungen, mehrere Lok
M23.31	Sonst MenSchäd, VordHorn Innenmeniskus
M23.32	Sonst MenSchäd, HintHorn Innenmeniskus
M23.33	Sonst MenSchäd, sonst+nnb Teil Innenmen
M23.34	Sonst MenSchäd, VordHorn Außenmeniskus
M23.35	Sonst MenSchäd, HintHorn Außenmeniskus
M23.36	Sonst MenSchäd, sonst+nnb Teil Außenmen
M23.39	Sonst Meniskusschädigungen, nnbez Meniskus
M23.50	Chron Instabilität Kniegelenk, mehrere Lok
M23.51	Chron Instab Kniegel, Vord Kreuzb/VorHorn InMen
M23.52	Chron Instab Kniegel, Hint Kreuzb/HinHorn InMen
M23.53	Chron Instab Kniegel, Innenband/so+nnbTeil InMen
M23.54	Chron Instab Kniegel, Außenband/VordHorn AußMen
M23.55	Chron Instab Kniegelenk, HintHorn Außenmen
M23.56	Chron Instab Kniegelenk, so+nnbTeil Außenmen
M23.57	Chron Instab Kniegelenk, Kapselband
M23.59	Chron Instab Kniegelenk, nnbez Band/Meniskus
M23.60	So Spontanrupt ein/mehr Bd Kniegel, mehrere Lok
M23.61	So Spontanrupt ein/mehr Bd Kniegel, Vord Kreuzbd
M23.62	So Spontanrupt ein/mehr Bd Kniegel, Hint Kreuzbd
M23.63	So Spontanrupt ein/mehr Bd Kniegel, Innenband
M23.64	So Spontanrupt ein/mehr Bd Kniegel, Außenband
M23.67	So Spontanrupt ein/mehr Bd Kniegel, Kapselband
M23.69	So Spontanrupt ein/mehr Bd Kniegel, nnbez Band
M23.80	So Binnenschäd Kniegel, mehrere Lok
M23.81	So Binnenschäd Kniegel, Vord Kreuzb/VordHorn InMen
M23.82	So Binnenschäd Kniegel, Hint Kreuzb/HintHorn InMen
M23.83	So Binnenschäd Kniegel, Inbd/so+nnbTeil InMen
M23.84	So Binnenschäd Kniegel, Außenband/VordHorn AußMen
M23.85	So Binnenschäd Kniegel, HintHorn Außenmen
M23.86	So Binnenschäd Kniegel, so+nnbTeil Außenmen
M23.87	So Binnenschäd Kniegel, Kapselband
M23.89	So Binnenschäd Kniegel, nnbez Band/Meniskus
M23.90	Binnenschädigung Kniegelenk, nnbez, mehrere Lok
M23.91	Binnenschäd Kniegel nnb, Vo Kreuzb/VordHorn InMen
M23.92	Binnenschäd Kniegel nnb, Hi Kreuzb/HintHorn InMen
M23.93	Binnenschäd Kniegel nnb, Inbd/so+nnbTeil InMen
M23.94	Binnenschäd Kniegel nnb, Außenband/VordHorn AußMen
M23.95	Binnenschäd Kniegel, nnb, HintHorn AußMen
M23.96	Binnenschäd Kniegel, nnb, so+nnbTeil AußMen
M23.97	Binnenschäd Kniegel, nnb, Kapselband
M23.99	Binnenschäd Kniegel, nnb, nnbez Band/Meniskus
M24.11	Sonst Gelenkknorpelschädigungen Schulterregion
M24.12	Sonst Gelenkknorpelschädigungen Oberarm
M24.17	Sonst Gelenkknorpelschädigungen Knöchel/Fuß
M24.31	Patho Lux/Sublux Gelenk, aonkl, Schulterregion
M24.32	Patho Lux/Sublux Gelenk, aonkl, Oberarm
M24.36	Patho Lux/Sublux Gelenk, aonkl, Unterschenkel
M24.37	Patho Lux/Sublux Gelenk, aonkl, Knöchel/Fuß
M24.41	Habit Lux/Sublux Gelenk Schulterregion
M24.42	Habit Lux/Sublux Gelenk Oberarm
M24.46	Habit Lux/Sublux Gelenk Unterschenkel
M24.47	Habit Lux/Sublux Gelenk Knöchel/Fuß
M25.26	Schlottergelenk Unterschenkel
M25.36	Sonst Instabilität ein Gelenk Unterschenkel
M25.76	Osteophyt Unterschenkel
Q68.2	Angeborene Deformität Knie
S42.01	Fraktur der Klavikula: Mediales Drittel
S42.02	Fraktur der Klavikula: Mittleres Drittel
S42.03	Fraktur der Klavikula: Laterales Drittel
S42.10	Fx Skapula, Teil nnb
S42.12	Fx Skapula, Akromion
S42.13	Fx Skapula, Proc corac
S42.14	Fx Skapula, Cav glen u Collum scap
S42.40	Fraktur, distales Ende Humerus, Teil nnb
S42.41	Fraktur, distales Ende Humerus, suprakondylär
S42.42	Fraktur, distales Ende Humerus, Epicondylus lateralis

S42.43	Fraktur, distales Ende Humerus, Epicondylus medialis
S42.44	Fraktur, dist Ende Humerus, Epicondylus, Epicondyli, nnb
S42.45	Fraktur, dist Ende Humerus, transkondylär (T- od Y-Form)
S42.49	Fraktur, distales Ende Humerus, so u multiple Teile
S42.7	Multiple Frakturen Klavikula, Skapula Humerus
S42.8	Fraktur, sonst Teile Schulter Oberarm
S42.9	Fraktur, Schultergürtel, Teil nnbez
S43.08	Luxation sonstige Teile Schulter
S43.1	Luxation, Akromioklavikulargelenk
S43.3	Luxation sonst+nnb Teile Schultergürtel
S43.4	Verstauchung Zerrung, Schultergelenk
S43.5	Verstauchung Zerrung, Akromioklavikulargelenk
S43.7	Verstauchung Zerrung, so+nnb Teile Schultergürtel
S46.0	Verletzung Sehne Rotatorenmanschette
S46.1	Verletz Muskel Sehne, Caput longum M biceps brachii
S46.2	Verletzung Muskel Sehne, sonst Teile M biceps brachii
S46.3	Verletzung Muskel Sehne, M triceps brachii
S46.7	Verletz mehr Muskeln Sehnen in Höhe Schulter Oberarm
S46.8	Verletz sonst Muskeln Sehnen in Höhe Schulter Oberarm
S46.9	Verletz nnb Muskeln Sehnen in Höhe Schulter Oberarm
S82.0	Fraktur Patella
S82.38	Distale Fraktur Tibia, sonstige
S82.40	Fraktur Fibula, isoliert, Teil nnbez
S82.41	Fraktur Fibula, isoliert, proximales Ende
S82.42	Fraktur Fibula, isoliert, Schaft
S82.49	Fraktur Fibula, isoliert, multipel
S82.5	Fraktur Innenknöchel
S82.6	Fraktur Außenknöchel
S82.7	Multiple Frakturen Unterschenkel
S82.81	Bimalleolarfraktur
S82.88	Frakturen sonstiger Teile Unterschenkel
S82.9	Fraktur Unterschenkel, Teil nnbez
S83.11	Luxation Kniegelenk, Luxation prox Tibia nach anterior
S83.12	Luxation Kniegelenk, Luxation prox Tibia nach posterior
S83.13	Luxation Kniegelenk, Luxation prox Tibia nach medial
S83.14	Luxation Kniegelenk, Luxation prox Tibia nach lateral
S83.2	Meniskusriß, akut
S83.3	Riß Kniegelenkknorpel, akut
S83.40	Verstauchung Zerrung Kniegelenk, nnb Seitenband
S83.41	Verstauch u Zerr Kniegel: Distors fibul Seitenbd [Außenbd]
S83.42	Verstauch u Zerr Kniegel: Distors tibial Seitenbd [Innenbd]
S83.43	Verstauch u Zerr Kniegel: Riss fibul Seitenband [Außenband]
S83.44	Verstauch u Zerr Kniegel: Riss tibial Seitenband [Innenband]
S83.50	Verstauchung Zerrung Kniegelenk, nnb Kreuzband
S83.51	Verstauch Zerrung Kniegelenk, Distorsion vord Kreuzband
S83.52	Verstauch Zerrung Kniegelenk, Distorsion hint Kreuzband
S83.53	Verstauch Zerrung Kniegelenk, Riß vord Kreuzband
S83.54	Verstauch Zerrung Kniegelenk, Riß hint Kreuzband
S83.7	Verletzung mehrerer Strukturen Knie
S86.0	Verletzung Achillessehne
S86.1	Verletz so Muskel/Sehnen posterior Muskelgr in Höhe OS
S86.2	Verletz Muskel/Sehn ant Muskelgr i Höhe Unterschenkel
S86.3	Verletz Muskel/Sehn peron Muskelgr i Höhe Unterschenkel
S86.7	Verletz mehr Muskeln Sehnen in Höhe Unterschenkel
S86.8	Verletz sonst Muskeln Sehnen in Höhe Unterschenkel
S86.9	Verletz nnb Muskel Sehne in Höhe Unterschenkel
S92.0	Fraktur Kalkaneus
S93.0	Luxation oberes Sprunggelenk
S93.2	Traumatische Ruptur Bänder in Höhe OSG Fuß
S93.40	Verstauchung Zerrung OSG, Teil nnb
S93.41	Verstauchung Zerrung OSG, Lig deltoideum
S93.42	Verstauchung Zerrung OSG, Lig calcaneofibulare
S93.43	Verstauchung Zerrung OSG, Lig tibiofib (ant) (post), dist
S93.48	Verstauchung Zerrung OSG, sonst Teile
S96.9	Verletz nnb Muskel/Sehne in Höhe Knöchel Fuß
T02.20	Fx m Bet mehr Reg ob Extremität, geschlossen od onA
T02.21	Frakturen m Bet mehr Regionen obere Extremität, offen
T02.30	Fx m Bet mehr Regionen unt Extremität, geschl od onA
T02.31	Frakturen m Bet mehr Regionen untere Extremität, offen
T10.0	Fraktur obere Extremität, Höhe nnb, geschl od onA
T10.1	Fraktur obere Extremität, Höhe nnb, offen
T11.5	Verletzung nnb(m)(r) Muskel Sehne ob Extr, Höhe nnb
T12.0	Fx untere Extremität, Höhe nnb, geschlossen od onA
T12.1	Fraktur unteren Extremität, Höhe nnb, offen
T13.5	Verletz nnb(m)(r) Muskel Sehne untere Extr, Höhe nnbez

ADRG I78 Leichte bis moderate Verletzungen von Schulter, Arm, Ellenbogen, Knie, Bein und Sprunggelenk

Hauptdiagnose in Tabelle I78-1

DRG I78Z Leichte bis moderate Verletzungen von Schulter, Arm, Ellenbogen, Knie, Bein und Sprunggelenk

Hauptdiagnose I78-1

S42.00	Fraktur Klavikula, Teil nnbez
S43.00	Luxation, Schultergelenk [Glenohumeralgelenk], nnb
S43.01	Luxation, Humerus nach vorne
S43.02	Luxation, Humerus nach hinten
S43.03	Luxation, Humerus nach unten
S43.2	Luxation, Sternoklavikulargelenk
S52.7	Multiple Frakturen, Unterarm
S53.0	Luxation, Radiuskopf
S53.10	Luxation, sonst+nnb Teile Ellenbogen, nnb
S53.11	Sonst+nnb Luxation Ellenbogen, nach vorne
S53.12	Sonst+nnb Luxation Ellenbogen, nach hinten
S53.13	Sonst+nnb Luxation Ellenbogen, nach medial
S53.14	Sonst+nnb Luxation Ellenbogen, nach lateral
S53.18	Luxation, Ellenbogen, sonstige
S83.0	Luxation Patella
S83.6	Verstauchung Zerrung sonst+nnb Teile Knie

ADRG I79 Fibromyalgie

Hauptdiagnose in Tabelle I79-1

DRG I79Z Fibromyalgie

Hauptdiagnose I79-1

M79.00	Rheumatismus, nnbez, mehrere Lokalisationen
M79.01	Rheumatismus, nnbez, Schulterregion
M79.02	Rheumatismus, nnbez, Oberarm
M79.03	Rheumatismus, nnbez, Unterarm
M79.04	Rheumatismus, nnbez, Hand
M79.05	Rheumatismus, nnbez, Beckenregion/Oberschenkel
M79.06	Rheumatismus, nnbez, Unterschenkel
M79.07	Rheumatismus, nnbez, Knöchel/Fuß
M79.08	Rheumatismus, nnbez, sonstige Lokalisation
M79.09	Rheumatismus, nnbez, nnbez Lokalisationen
M79.70	Fibromyalgie: Mehrere Lokalisationen

ADRG I95 Implantation einer Tumorendoprothese

Prozedur in Tabelle I95-1

DRG I95Z Implantation einer Tumorendoprothese

Prozedur I95-1

84.49‡↔	Implantation od Wechsel Tumorendopr

ADRG I96 Frührehabilitation mit bestimmter OR-Prozedur bei Krankheiten und Störungen an Muskel-Skelett-System und Bindegewebe, mehr als 20 Tage

Prozedur in Tabelle I96-1 und Bestimmte OR-Prozeduren

DRG I96Z Frührehabilitation mit bestimmter OR-Prozedur bei Krankheiten und Störungen an Muskel-Skelett-System und Bindegewebe, mehr als 20 Tage

Prozedur I96-1

93.89.12‡↔	Neurolog Frühreha, 21 bis 27 BT
93.89.13‡↔	Neurolog Frühreha, 28 bis 41 BT
93.89.14‡↔	Neurolog Frühreha, 42 bis 55 BT
93.89.15‡↔	Neurolog Frühreha, mind 56 BT
93.89.50‡↔	And Frühreh 21-27 BehTg: 15 Einh (30 min)/Woche
93.89.51‡↔	And Frühreh 21-27 BehTg: 20 Einh (30 min)/Woche
93.89.52‡↔	And Frühreh 21-27 BehTg: 30 Einh (30 min)/Woche
93.89.53‡↔	And Frühreh 21-27 BehTg: 40 Einh (30 min)/Woche
93.89.60‡↔	And Frühreh 28-34 BehTg: 15 Einh (30 min)/Woche
93.89.61‡↔	And Frühreh 28-34 BehTg: 20 Einh (30 min)/Woche
93.89.62‡↔	And Frühreh 28-34 BehTg: 30 Einh (30 min)/Woche
93.89.63‡↔	And Frühreh 28-34 BehTg: 40 Einh (30 min)/Woche
93.89.70‡↔	And Frühreh 35-41 BehTg: 15 Einh (30 min)/Woche
93.89.71‡↔	And Frühreh 35-41 BehTg: 20 Einh (30 min)/Woche
93.89.72‡↔	And Frühreh 35-41 BehTg: 30 Einh (30 min)/Woche
93.89.73‡↔	And Frühreh 35-41 BehTg: 40 Einh (30 min)/Woche
93.89.80‡↔	And Frühreh > 42 BehTg: 15 Einh (30 min)/Woche
93.89.81‡↔	And Frühreh > 42 BehTg: 20 Einh (30 min)/Woche
93.89.82‡↔	And Frühreh > 42 BehTg: 30 Einh (30 min)/Woche
93.89.83‡↔	And Frühreh > 42 BehTg: 40 Einh (30 min)/Woche

ADRG I97 Rheumatologische Komplexbehandlung bei Krankheiten und Störungen an Muskel-Skelett-System und Bindegewebe

Prozedur in Tabelle I97-1

DRG I97Z Rheumatologische Komplexbehandlung bei Krankheiten und Störungen an Muskel-Skelett-System und Bindegewebe

Prozedur I97-1

93.38.02‡↔	Rheumakomplexbeh, 14 bis 20 Behandlungstage
93.38.03‡↔	Rheumakomplexbeh, mind 21 Behandlungstage
93.38.12‡↔	Kinder/Jugendrheumabehandl, 14 bis 20 BT
93.38.13‡↔	Jugendrheumabehandl, mind 21 BT

ADRG I98 Komplexe Vakuumbehandlung bei Krankheiten und Störungen an Muskel-Skelett-System und Bindegewebe

Prozedur in Tabelle I98-1 und Prozedur in Tabelle I98-2 und Vierzeitige bestimmte OR-Prozeduren

DRG I98Z Komplexe Vakuumbehandlung bei Krankheiten und Störungen an Muskel-Skelett-System und Bindegewebe

Prozedur I98-1

XX.CH‡↔ Kein spezifischer Kode im CHOP

Prozedur I98-2

XX.CH‡↔ Kein spezifischer Kode im CHOP

ADRGs 901, 902

DRGs 901A, 901B, 901C, 901D, 902Z

OR-Prozeduren ohne Bezug

OR-Prozeduren ohne Bezug

SwissDRG 2.0 Katalogversion (2010/2013)

Swiss Diagnosis Related Groups Version 2.0

Definitionshandbuch
Band 3
(DRGs J01Z-P67D)

© 2012 by SwissDRG AG, Bern, Schweiz

Alle Rechte vorbehalten. Die Definitionshandbücher sind urheberrechtlich geschützt. Jede Verwertung ausserhalb der Nutzungsbedingungen der SwissDRG AG ist ohne vorherige schriftliche Zustimmung unzulässig.

SwissDRG 2.0 Katalogversion (2010/2013)
Definitionshandbuch

Inhalt

1 Band 1 (DRGs A01A-F98Z)

Abbildungs- und Tabellenverzeichnis vii

Begleit-Dokumente zum SwissDRG Definitionshandbuch 2.0 Katalogversion (2010/2013) ix

Vorbemerkung xi

Abkürzungsverzeichnis xii

Einleitung 1

1 Ziele 1

2 Hintergrund 1

3 SwissDRG-Klassifikation Version 2.0 Katalogversion (2010/2013) 3

3.1 DRG-Notation 4

3.2 Umgang mit Schweregraden 5

4 Gruppierung von Behandlungsepisoden in DRGs 6

4.1 Variablen für die Gruppierung 6

4.2 Überprüfung demografischer und klinischer Merkmale 6

4.3 MDC-Zuordnung 6

4.4 Prä-MDC-Verarbeitung 7

4.5 MDC-Partitionierung 7

4.6 Zuordnung zu Basis-DRGs 8

4.7 Zuordnung von CCL und PCCL 8

4.8 DRG-Zuordnung 8

4.9 Verschiedene Funktionen mit Einfluss auf die Gruppierung von Behandlungsepisoden 9

4.10 Fehler-DRGs und sonstige DRGs 9

5 Hinweise zur Anwendung des Definitionshandbuches 10

5.1 Anwendung des Handbuches 10

5.2 Symbole und Konventionen 14

6 Besonderheiten der SwissDRG-Version 2.0 Katalogversion (2010/2013) 16

6.1 Gültigkeit von Diagnose- und Prozedurenklassifikationen 16

1 Band 1 (DRGs A01A-F98Z) *Fortsetzung*

6.2	Beatmete Patienten	16
6.3	Seitenkennzeichen	17
6.4	OR- und NonOR-Prozeduren	17
Prä-MDC	(DRGs A01A-B61Z)	43
MDC 01	Krankheiten und Störungen des Nervensystems (DRGs B01Z-B86Z)	115
MDC 02	Krankheiten und Störungen des Auges (DRGs C01Z-C64Z)	199
MDC 03	Krankheiten und Störungen des Ohres, der Nase, des Mundes und des Halses (DRGs D01A-D67Z)	221
MDC 04	Krankheiten und Störungen der Atmungsorgane (DRGs E01A-E77E)	263
MDC 05	Krankheiten und Störungen des Kreislaufsystems (DRGs F01A-F98Z)	301

2 Band 2 (DRGs G02Z-I98Z)

MDC 06	Krankheiten und Störungen der Verdauungsorgane (DRGs G02Z-G77Z)	1
MDC 07	Krankheiten und Störungen an hepatobiliärem System und Pankreas (DRGs H01A-H64Z)	71
MDC 08	Krankheiten und Störungen an Muskel-Skelett-System und Bindegewebe (DRGs I02A-I98Z)	97

3 Band 3 (DRGs J01Z-P67D)

MDC 09	Krankheiten und Störungen an Haut, Unterhaut und Mamma (DRGs J01Z-J68Z)	1
MDC 10	Endokrine, Ernährungs- und Stoffwechselkrankheiten (DRGs K01A-K77Z)	63
MDC 11	Krankheiten und Störungen der Harnorgane (DRGs L02A-L72Z)	91

3 Band 3 (DRGs J01Z-P67D) *Fortsetzung*

MDC 12	Krankheiten und Störungen der männlichen Geschlechtsorgane (DRGs M01A-M64Z)	127
MDC 13	Krankheiten und Störungen der weiblichen Geschlechtsorgane (DRGs N01A-N62B)	145
MDC 14	Schwangerschaft, Geburt und Wochenbett (DRGs O01A-O65C)	173
MDC 15	Neugeborene (DRGs P02A-P67D)	207
	Schweres Problem beim Neugeborenen	277
	Mehrere schwere Probleme beim Neugeborenen	305

4 Band 4 (DRGs Q01Z-Z66Z)

MDC 16	Krankheiten des Blutes, der blutbildenden Organe und des Immunsystems (DRGs Q01Z-Q61E)	1
MDC 17	Hämatologische und solide Neubildungen (DRGs R01A-R65Z)	13
MDC 18A	HIV (DRGs S01Z-S65B)	61
MDC 18B	Infektiöse und parasitäre Krankheiten (DRGs T01A-T77Z)	79
MDC 19	Psychische Krankheiten und Störungen (DRGs U01Z-U66B)	95
MDC 20	Alkohol- und Drogengebrauch und alkohol- und drogeninduzierte psychische Störungen (DRGs V60A-V64Z)	107
MDC 21A	Polytrauma (DRGs W01A-W61B)	115
MDC 21B	Verletzungen, Vergiftungen und toxische Wirkungen von Drogen und Medikamenten (DRGs X01A-X64Z)	143
MDC 22	Verbrennungen (DRGs Y01Z-Y63Z)	183
MDC 23	Faktoren, die den Gesundheitszustand beeinflussen, und andere Inanspruchnahme des Gesundheitswesens (DRGs Z01Z-Z66Z)	201
Globale Funktionen		213
	OR-Prozeduren ohne Bezug	213

4 Band 4 (DRGs Q01Z-Z66Z) *Fortsetzung*

Aufnahmegewicht 225
Bestimmte OR-Prozeduren 231
Komplexe OR-Prozeduren 253
Komplizierende Prozeduren 261
Dialyse 267
Polytrauma 273
Eingriff an mehreren Lokalisationen 289
Intensivmedizinische Komplexbehandlung > 1104 Aufwandspunkte 301
Geriatrische frührehabilitative Komplexbehandlung 307
Frührehabilitation 313
Intensivmedizinische Komplexbehandlung > 552 Aufwandspunkte 319
Mehrzeitige komplexe OR-Prozeduren 325
Vierzeitige bestimmte OR-Prozeduren 333
Komplizierende Prozeduren Prä-MDC 355
Beatmung über 95 Stunden 363
Beatmung unter 96 Stunden 369
Multiviszeraleingriff 375

5 Band 5 Anhänge

Anhang A Diagnosekode-/MDC-/DRG-Index 1
Anhang B Prozedurenkode-/MDC-/DRG-Index 148
Globale Prozedurentabellen 255
Funktionsübersicht 256
Eingriff an mehreren Lokalisationen 259
Anhang C CCs, CC-Ausschlüsse, CCL und PCCL-Berechnung 260
Anhang D Plausibilitäten 303
Glossar 353
Quellenverzeichnis 355

MDC 09

Krankheiten und Störungen an Haut, Unterhaut und Mamma

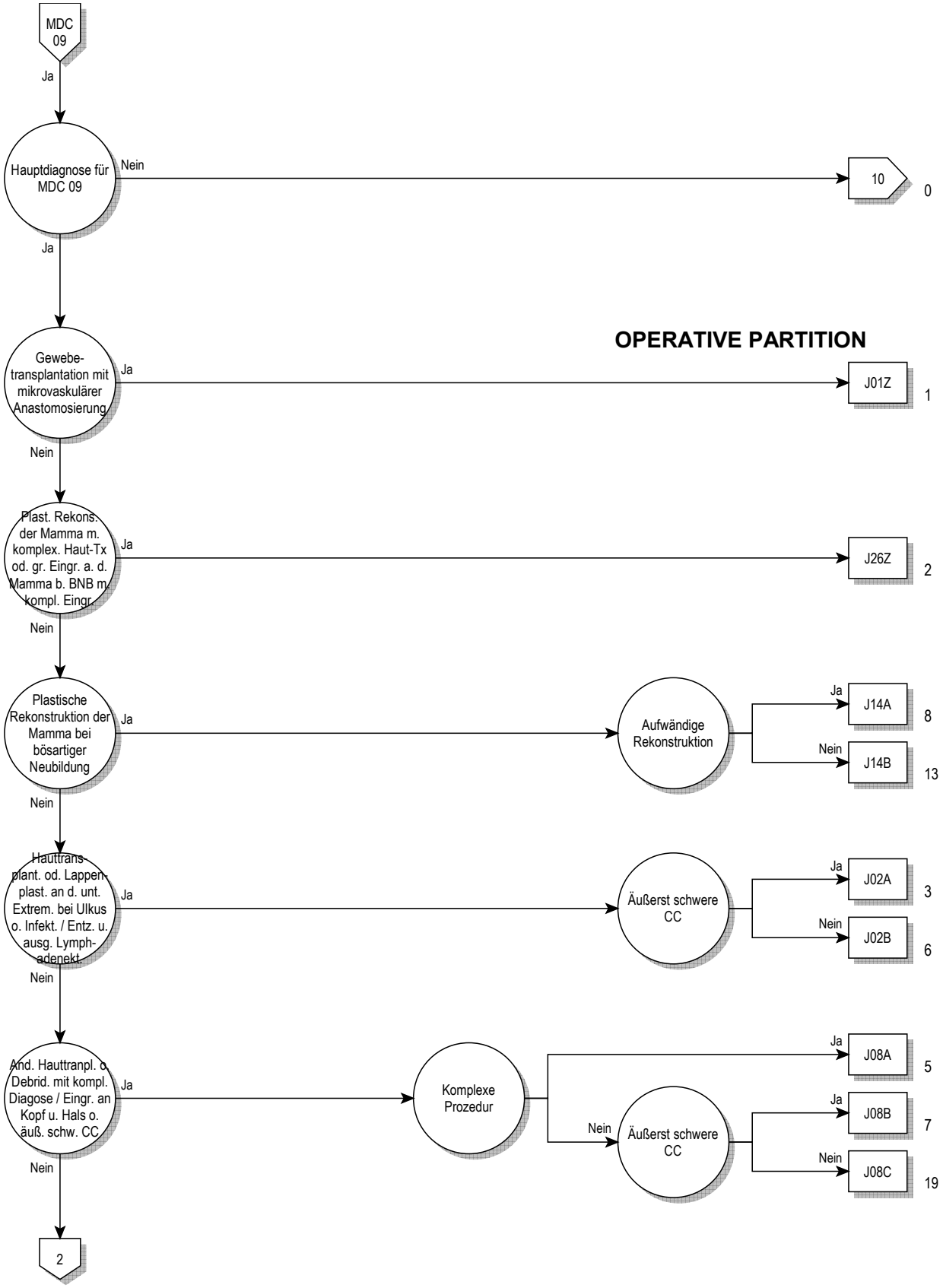
MDC 09
Ja
Hauptdiagnose für MDC 09
Nein
10
0
Ja
OPERATIVE PARTITION
Gewebe-transplantation mit mikrovaskulärer Anastomosierung
Ja
J01Z
1
Nein
Plast. Rekons. der Mamma m. komplex. Haut-Tx od. gr. Eingr. a. d. Mamma b. BNB m. kompl. Eingr.
Ja
J26Z
2
Nein
Plastische Rekonstruktion der Mamma bei bösartiger Neubildung
Ja
Aufwändige Rekonstruktion
Ja
J14A
8
Nein
J14B
13
Nein
Hauttrans-plant. od. Lappen-plast. an d. unt. Extrem. bei Ulkus o. Infekt. / Entz. u. ausg. Lymph-adenekt.
Ja
Äußerst schwere CC
Ja
J02A
3
Nein
J02B
6
Nein
And. Hauttranpl. o. Debrid. mit kompl. Diagose / Eingr. an Kopf u. Hals o. äuß. schw. CC
Ja
Komplexe Prozedur
Ja
J08A
5
Nein
Äußerst schwere CC
Ja
J08B
7
Nein
J08C
19
Nein
2

09

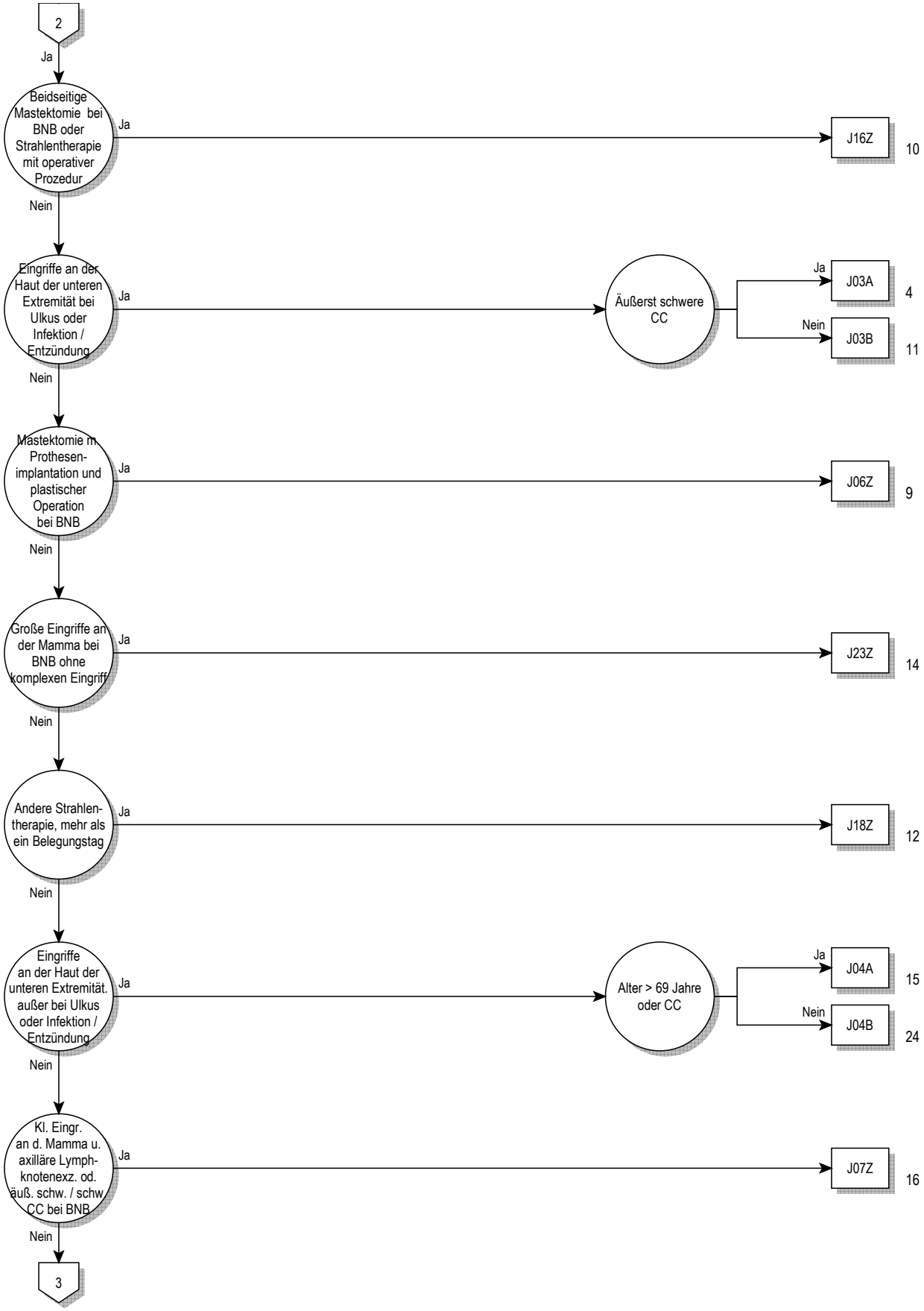
2
Ja
Beidseitige Mastektomie bei BNB oder Strahlentherapie mit operativer Prozedur
Ja
J16Z
10
Nein
Eingriffe an der Haut der unteren Extremität bei Ulkus oder Infektion / Entzündung
Ja
Äußerst schwere CC
Ja
J03A
4
Nein
J03B
11
Nein
Mastektomie m. Prothesen-implantation und plastischer Operation bei BNB
Ja
J06Z
9
Nein
Große Eingriffe an der Mamma bei BNB ohne komplexen Eingriff
Ja
J23Z
14
Nein
Andere Strahlen-therapie, mehr als ein Belegungstag
Ja
J18Z
12
Nein
Eingriffe an der Haut der unteren Extremität. außer bei Ulkus oder Infektion / Entzündung
Ja
Alter > 69 Jahre oder CC
Ja
J04A
15
Nein
J04B
24
Nein
Kl. Eingr. an d. Mamma u. axilläre Lymph-knotenexz. od. äuß. schw. / schw. CC bei BNB
Ja
J07Z
16
Nein
3

09

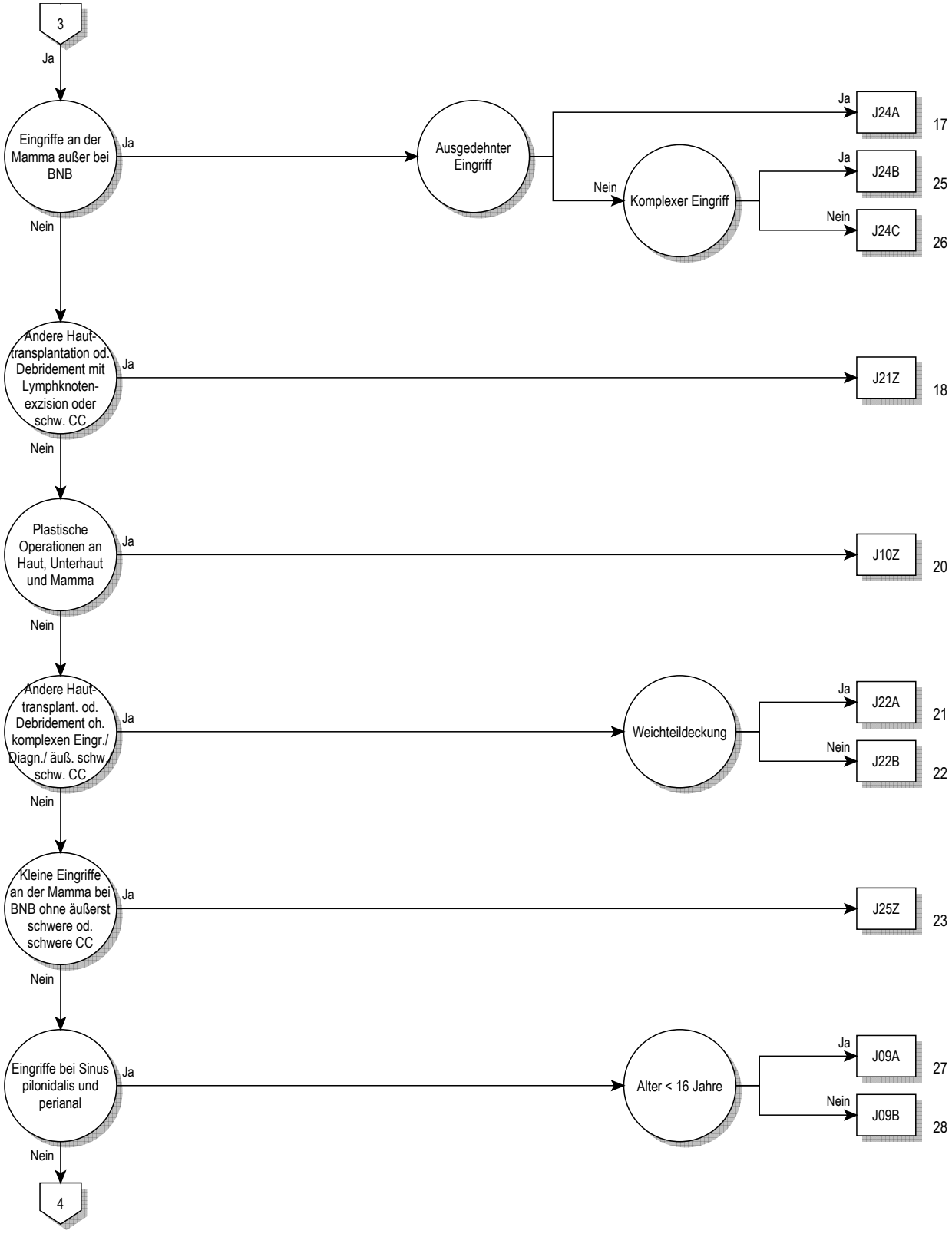
3
Ja
Eingriffe an der Mamma außer bei BNB
Ja
Ausgedehnter Eingriff
Ja
J24A
17
Nein
Komplexer Eingriff
Ja
J24B
25
Nein
J24C
26
Nein
Andere Haut-transplantation od. Debridement mit Lymphknoten-exzision oder schw. CC
Ja
J21Z
18
Nein
Plastische Operationen an Haut, Unterhaut und Mamma
Ja
J10Z
20
Nein
Andere Haut-transplant. od. Debridement oh. komplexen Eingr./ Diagn./ äuß. schw./ schw. CC
Ja
Weichteildeckung
Ja
J22A
21
Nein
J22B
22
Nein
Kleine Eingriffe an der Mamma bei BNB ohne äußerst schwere od. schwere CC
Ja
J25Z
23
Nein
Eingriffe bei Sinus pilonidalis und perianal
Ja
Alter < 16 Jahre
Ja
J09A
27
Nein
J09B
28
Nein
4

09

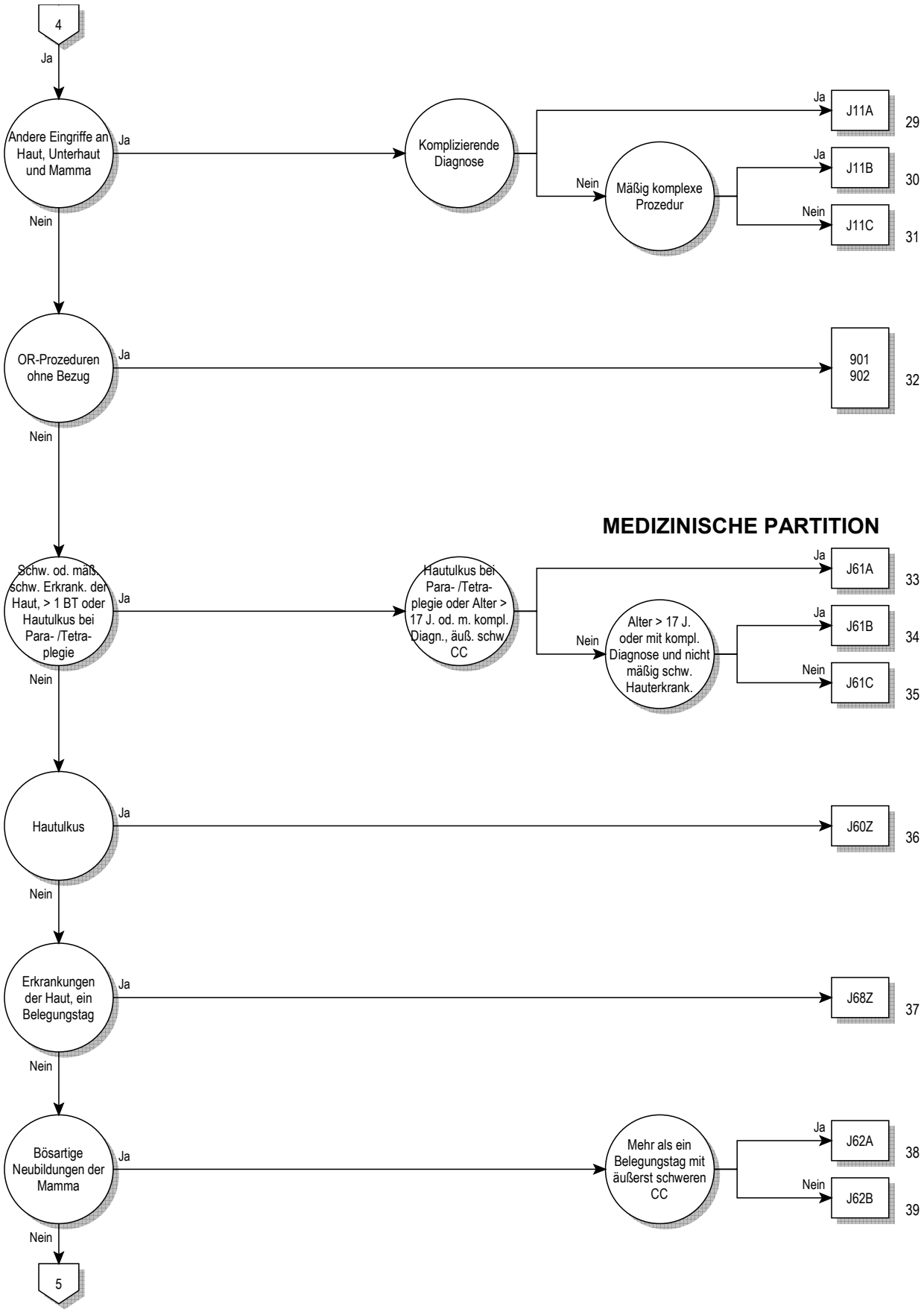
4
Ja
Andere Eingriffe an Haut, Unterhaut und Mamma
Ja
Komplizierende Diagnose
Ja
J11A
29
Nein
Mäßig komplexe Prozedur
Ja
J11B
30
Nein
J11C
31
Nein
OR-Prozeduren ohne Bezug
Ja
901
902
32
Nein
MEDIZINISCHE PARTITION
Schw. od. mäß. schw. Erkrank. der Haut, > 1 BT oder Hautulkus bei Para- /Tetra-plegie
Ja
Hautulkus bei Para- /Tetra-plegie oder Alter > 17 J. od. m. kompl. Diagn., äuß. schw. CC
Ja
J61A
33
Nein
Alter > 17 J. oder mit kompl. Diagnose und nicht mäßig schw. Hauterkrank.
Ja
J61B
34
Nein
J61C
35
Nein
Hautulkus
Ja
J60Z
36
Nein
Erkrankungen der Haut, ein Belegungstag
Ja
J68Z
37
Nein
Bösartige Neubildungen der Mamma
Ja
Mehr als ein Belegungstag mit äußerst schweren CC
Ja
J62A
38
Nein
J62B
39
Nein
5

09

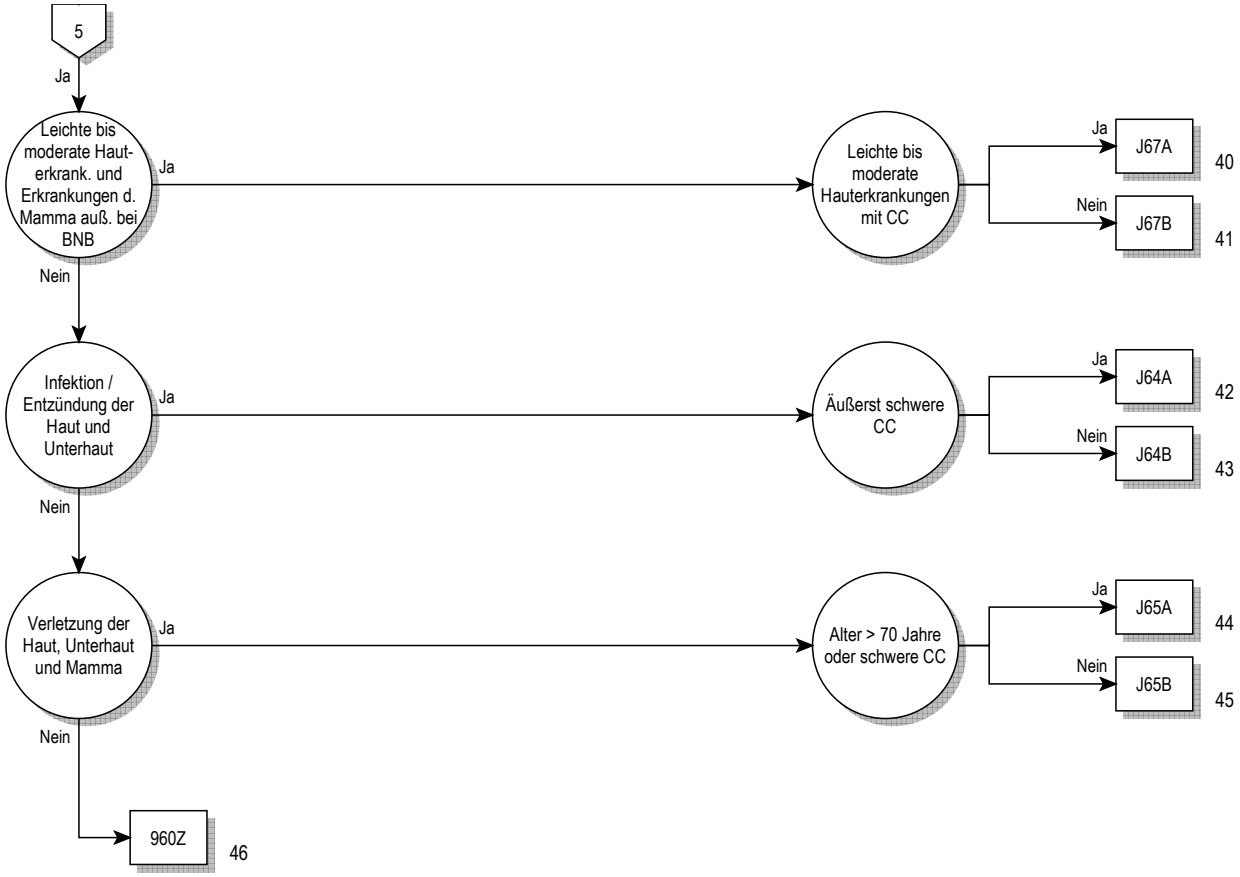
5
Ja
Leichte bis moderate Haut-erkrank. und Erkrankungen d. Mamma auß. bei BNB
Ja
Leichte bis moderate Hauterkrankungen mit CC
Ja
J67A
40
Nein
J67B
41
Nein
Infektion / Entzündung der Haut und Unterhaut
Ja
Äußerst schwere CC
Ja
J64A
42
Nein
J64B
43
Nein
Verletzung der Haut, Unterhaut und Mamma
Ja
Alter > 70 Jahre oder schwere CC
Ja
J65A
44
Nein
J65B
45
Nein
960Z
46

09

Entscheidungslogik MDC 09

Hauptdiagnose in Tabelle MDC09-0 oder Hauptdiagnose in Tabelle MDC09-1 und Nebendiagnose in Tabelle MDC09-2

Hauptdiagnose für MDC 09 (MDC09-0)

A06.7	Amöbiasis der Haut
A18.4	Tuberkulose Haut u Unterhautgewebe
A22.0	Hautmilzbrand
A31.1	Infektion Haut durch sonstige Mykobakterien
A36.3	Hautdiphtherie
A42.2	Zervikofaziale Aktinomykose
A43.1	Nokardiose der Haut
A46	Erysipel [Wundrose]
A51.3	Sek Syphilis Haut u Schleimhäute
A63.0	Anogenitale (venerische) Warzen
A66.0	Primärläsion b Frambösie
A66.1	Multiple Papillome und Krabbenframbösie
A66.2	Sonstige Hautläsionen im Frühstadium der Frambösie
A66.3	Hyperkeratose b Frambösie
A66.4	Gummata und Ulzera bei Frambösie
A67.0	Primärläsion bei Pinta
A67.1	Zwischenstadium der Pinta
A67.3	Mischformen der Pinta
B00.0	Ekzema herpeticatum Kaposi
B00.9	Infektion durch Herpesviren, nnbez
B02.9	Zoster ohne Komplikation
B07	Viruswarzen
B08.1	Molluscum contagiosum
B35.0	Tinea barbae und Tinea capitis
B35.1	Tinea unguium
B35.2	Tinea manuum
B35.3	Tinea pedis
B35.4	Tinea corporis
B35.5	Tinea imbricata
B35.6	Tinea cruris
B35.8	Sonstige Dermatophytosen
B35.9	Dermatophytose, nnbez
B36.0	Pityriasis versicolor
B36.1	Tinea nigra
B36.2	Piedra alba [weiße Piedra]
B36.3	Piedra nigra [schwarze Piedra]
B36.8	Sonstige nb oberflächliche Mykosen
B36.9	Oberflächliche Mykose, nnbez
B37.2	Kandidose der Haut und der Nägel
B38.3	Kokzidioidomykose der Haut
B55.1	Kutane Leishmaniose
B55.2	Mukokutane Leishmaniose
B65.3	Zerkariendermatitis
B85.0	Pedikulose durch Pediculus humanus capitis
B85.1	Pedikulose durch Pediculus humanus corporis
B85.2	Pedikulose, nnbez
B85.3	Phthiriasis [Filzläusebefall]
B85.4	Mischformen von Pedikulose und Phthiriasis
B86	Skabies
B87.0	Dermatomyiasis
B87.1	Wundmyiasis
B87.2	Ophthalmomyiasis
B87.3	Nasopharyngeale Myiasis
B87.4	Otomyiasis
B87.8	Myiasis an sonstigen Lokalisationen
B87.9	Myiasis, nnbez
B88.0	Sonst Akarinose [Milbenbefall]
B88.1	Tungiasis [Sandflohbefall]
B88.2	Sonstiger Befall d Arthropoden
B88.3	Hirudiniasis externa
B88.9	Parasitenbefall der Haut, nnbez
C43.0	Bösartiges Melanom Lippe
C43.2	Bösartiges Melanom Ohr u äußerer Gehörgang
C43.3	Bösartiges Melanom so+nnb Teile Gesicht
C43.4	Bösartiges Melanom behaarte Kopfhaut u Hals
C43.5	Bösartiges Melanom Rumpf
C43.6	Bösartiges Melanom obere Extremität, einschl Schulter
C43.7	Bösartig Melanom untere Extremität, einschl Hüfte
C43.8	Bösartiges Melanom Haut, mehr Teilber überlapp
C43.9	Bösartiges Melanom Haut, nnbez
C44.0	Sonstige bösartige Neubildungen: Lippenhaut
C44.2	Sonstige BNB: Haut des Ohres u des äußeren Gehörganges
C44.3	Sonst BNB: Haut sonst u nnbez Teile des Gesichtes
C44.4	Sonstige BNB: Behaarte Kopfhaut und Haut des Halses
C44.5	Sonstige bösartige Neubildungen: Haut des Rumpfes
C44.6	Sonst BNB: Haut der oberen Extremität, einschl Schulter
C44.7	Sonst BNB: Haut der unteren Extremität, einschließl Hüfte
C44.8	Sonstige BNB: Haut, mehrere Teilbereiche überlappend
C44.9	BNB Haut, nnbez
C46.0	Kaposi-Sarkom Haut
C46.1	Kaposi-Sarkom Weichteilgewebe
C46.7	Kaposi-Sarkom sonstige Lok
C46.8	Kaposi-Sarkom mehrere Organe
C46.9	Kaposi-Sarkom, nnbez
C50.0	Bösartige Neubildung: Brustwarze und Warzenhof
C50.1	BNB: Zentraler Drüsenkörper der Brustdrüse
C50.2	BNB: Oberer innerer Quadrant der Brustdrüse
C50.3	BNB: Unterer innerer Quadrant der Brustdrüse
C50.4	BNB: Oberer äußerer Quadrant der Brustdrüse
C50.5	BNB: Unterer äußerer Quadrant der Brustdrüse
C50.6	Bösartige Neubildung: Recessus axillaris der Brustdrüse
C50.8	BNB: Brustdrüse, mehrere Teilbereiche überlappend
C50.9	Bösartige Neubildung: Brustdrüse, nicht näher bezeichnet
C79.2	Sekundäre BNB Haut
C79.81	Sekundäre bösartige Neubildung der Brustdrüse
D03.0	Melanoma in situ Lippe
D03.2	Melanoma in situ Ohr u äußerer Gehörgang
D03.3	Melanoma in situ so+nnb Teile Gesicht
D03.4	Melanoma in situ behaarte Kopfhaut Hals
D03.5	Melanoma in situ Rumpf
D03.6	Melanoma in situ obere Extremität, einschl Schulter
D03.7	Melanoma in situ untere Extremität, einschl Hüfte
D03.8	Melanoma in situ sonst Lok
D03.9	Melanoma in situ, nnbez
D04.0	Carcinoma in situ Lippenhaut
D04.2	Carcinoma in situ Haut Ohr u äußerer Gehörgang
D04.3	Carcinoma in situ Haut so+nnb Teile Gesicht
D04.4	Carcinoma in situ behaarte Kopfhaut u Haut Hals
D04.5	Carcinoma in situ Haut Rumpf
D04.6	Ca in situ Haut obere Extremität, einschl Schulter
D04.7	Ca in situ Haut untere Extremität, einschl Hüfte
D04.8	Carcinoma in situ Haut sonst Lokalisationen
D04.9	Carcinoma in situ Haut, nnbez
D05.0	Lobuläres Carcinoma in situ Brustdrüse
D05.1	Carcinoma in situ Milchgänge
D05.7	Sonstiges Carcinoma in situ Brustdrüse
D05.9	Carcinoma in situ Brustdrüse, nnbez
D17.0	Gut Neub Fettgew Haut Unterhaut Kopf Gesicht Hals
D17.1	Gutart Neubild Fettgew Haut Unterhaut Rumpf
D17.2	Gut Neub Fettgew Haut Unterhaut Extremitäten
D17.3	Gut Neub Fettgew Haut Unterhaut so/nnb Lok
D17.7	Gutart Neubild Fettgewebe sonst Lokalisationen
D17.9	Gutart Neubildung Fettgewebe, nnbez
D18.00	Hämangiom, nnbez Lokalisation
D18.01	Hämangiom an Haut u Unterhaut
D18.08	Hämangiom, sonstige Lokalisationen
D22.0	Melanozytennävus Lippe
D22.2	Melanozytennävus Ohr/äußerer Gehörgang

D22.3	Melanozytennävus so+nnb Teile Gesicht
D22.4	Melanozytennävus behaarte Kopfhaut u Hals
D22.5	Melanozytennävus Rumpf
D22.6	Melanozytennävus obere Extremität, einschl Schulter
D22.7	Melanozytennävus untere Extremität, einschl Hüfte
D22.9	Melanozytennävus, nnbez
D23.0	So gutart Neubildungen Lippenhaut
D23.2	So gutart Neubild Haut Ohr/äußerer Gehörgang
D23.3	So gutart Neubild Haut so+nnb Teile Gesicht
D23.4	So gutart Neubild behaarte Kopfhaut u Haut Hals
D23.5	So gutart Neubildungen Haut Rumpf
D23.6	So gutart Neubild Haut ob Extrem, einschl Schulter
D23.7	So gutart Neubild Haut unt Extrem, einschl Hüfte
D23.9	So gutart Neubildungen Haut, nnbez
D24	Gutartige Neubildung Brustdrüse [Mamma]
D48.5	NB unsich/unbek Verhalt Haut
D48.6	NB unsich/unbek Verhalt Brustdrüse [Mamma]
H02.6	Xanthelasma palpebrarum
I78.1	Nävus, nichtneoplastisch
I89.0	Lymphödem, aonkl
I89.1	Lymphangitis
I97.2	Lymphödem nach Mastektomie
L00.0	SSS-Synd, Befall < 30% KöOF
L00.1	SSS-Synd, Befall > = 30% KöOF
L01.0	Impetigo contagiosa [jeder Erreger] [jede Lok]
L01.1	Sekundäre Impetiginisation and Dermatosen
L02.0	Hautabszeß, Furunkel u Karbunkel im Gesicht
L02.1	Hautabszeß, Furunkel u Karbunkel am Hals
L02.2	Hautabszeß, Furunkel u Karbunkel am Rumpf
L02.3	Hautabszeß, Furunkel u Karbunkel am Gesäß
L02.4	HautAbszeß, Furunkel u Karbunkel an Extremität
L02.8	Hautabszeß, Furunkel u Karbunkel an sonst Lok
L02.9	Hautabszeß, Furunkel u Karbunkel, nnbez
L03.01	Phlegmone Finger
L03.02	Phlegmone Zehen
L03.10	Phlegmone obere Extremität
L03.11	Phlegmone untere Extremität
L03.2	Phlegmone Gesicht
L03.3	Phlegmone Rumpf
L03.8	Phlegmone an sonstigen Lokalisationen
L03.9	Phlegmone, nnbez
L05.0	Pilonidalzyste m Abszeß
L05.9	Pilonidalzyste oh Abszeß
L08.0	Pyodermie
L08.1	Erythrasma
L08.8	Sonst nb lokale Infektion Haut u Unterhaut
L08.9	Lokale Infektion Haut u Unterhaut, nnbez
L10.0	Pemphigus vulgaris
L10.1	Pemphigus vegetans
L10.2	Pemphigus foliaceus
L10.3	Brasilianischer Pemphigus [fogo selvagem]
L10.4	Pemphigus erythematosus
L10.5	Arzneimittelinduzierter Pemphigus
L10.8	Sonstige Pemphigus-KH
L10.9	Pemphigus-KH, nnbez
L11.0	Erworbene Keratosis follicularis
L11.1	Transitor akantholytische Dermatose [Grover]
L11.8	Sonstige nb akantholytische Dermatosen
L11.9	Akantholytische Dermatose, nnbez
L12.0	Bullöses Pemphigoid
L12.1	Vernarbendes Pemphigoid
L12.2	Chronisch-bullöse Dermatose Kindesalter
L12.3	Erworbene Epidermolysis bullosa
L12.8	Sonstige Pemphigoid-KH
L12.9	Pemphigoid-KH, nnbez
L13.0	Dermatitis herpetiformis [Duhring]
L13.1	Pustulosis subcornealis [Sneddon-Wilkinson]
L13.8	Sonstige nb bullöse Dermatosen
L13.9	Bullöse Dermatose, nnbez
L14	Bullöse Dermatosen b aokl KH
L20.0	Prurigo Besnier
L20.8	Sonstiges atopisches [endogenes] Ekzem
L20.9	Atopisches [endogenes] Ekzem, nnbez
L21.0	Seborrhoea capitis
L21.1	Seborrhoisches Ekzem Kinder
L21.8	Sonstiges seborrhoisches Ekzem
L21.9	Seborrhoisches Ekzem, nnbez
L22	Windeldermatitis
L23.0	Allergische Kontaktdermatitis d Metalle
L23.1	Allergische Kontaktdermatitis d Klebstoffe
L23.2	Allergische Kontaktdermatitis d Kosmetika
L23.3	Allerg Kontaktdermat d Drogen od AM b Hautkont
L23.4	Allergische Kontaktdermatitis d Farbstoffe
L23.5	Allerg Kontaktdermatitis d so chem Produkte
L23.6	Allerg Kontaktdermatitis d Nahrungsm b Hautkont
L23.7	Allerg Kontaktdermatitis d Pflanz, ausg Nahrgsmittel
L23.8	Allergische Kontaktdermatitis d sonst Agenzien
L23.9	Allergische Kontaktdermatitis, nnbez Ursache
L24.0	Toxische Kontaktdermatitis d Detergenzien
L24.1	Toxische Kontaktdermatitis d Öle u Fette
L24.2	Toxische Kontaktdermatitis d Lösungsmittel
L24.3	Toxische Kontaktdermatitis d Kosmetika
L24.4	Tox Kontaktdermat d Drogen od AM b Hautkont
L24.5	Tox Kontaktdermatitis d so chem Produkte
L24.6	Tox Kontaktdermatitis d Nahrungsmittel b Hautkontakt
L24.7	Tox Kontaktdermatitis d Pflanz, ausg Nahrungsmittel
L24.8	Toxische Kontaktdermatitis d sonst Agenzien
L24.9	Toxische Kontaktdermatitis, nnbez Ursache
L25.0	Nnbez Kontaktdermatitis d Kosmetika
L25.1	Nnb Kontaktdermat d Drogen od AM b Hautkont
L25.2	Nnbez Kontaktdermatitis d Farbstoffe
L25.3	Nnb Kontaktdermatitis d so chem Produkte
L25.4	Nnb Kontaktdermatitis d Nahrungsm b Hautkont
L25.5	Nnb Kontaktdermatitis d Pflanz, ausg Nahrgsm
L25.8	Nnb Kontaktdermatitis d sonst Agenzien
L25.9	Nnbez Kontaktdermatitis, nnbez Ursache
L26	Exfoliative Dermatitis
L27.0	Generalisierte Hauteruption d Drogen od AM
L27.1	Lokalisierte Hauteruption d Drogen od AM
L27.2	Dermatitis d aufgenommene Nahrungsmittel
L27.8	Dermatitis d so oral/enteral/parenteral aufg Substanzen
L27.9	Dermatitis d nnb oral/enteral/parenteral aufg Substanz
L28.0	Lichen simplex chronicus [Vidal]
L28.1	Prurigo nodularis
L28.2	Sonstige Prurigo
L29.0	Pruritus ani
L29.8	Sonstiger Pruritus
L29.9	Pruritus, nnbez
L30.0	Nummuläres Ekzem
L30.1	Dyshidrosis [Pompholyx]
L30.2	Autosensibilisierung Haut [Id-Reaktion]
L30.3	Ekzematoide Dermatitis
L30.4	Intertriginöses Ekzem
L30.5	Pityriasis alba faciei
L30.8	Sonstige nb Dermatitis
L30.9	Dermatitis, nnbez
L40.0	Psoriasis vulgaris
L40.1	Generalisierte Psoriasis pustulosa
L40.2	Akrodermatitis continua suppurativa [Hallopeau]
L40.3	Psoriasis pustulosa palmoplantaris
L40.4	Psoriasis guttata
L40.8	Sonstige Psoriasis
L40.9	Psoriasis, nnbez
L41.0	Pityriasis lichenoides et varioliformis acuta [M-H]
L41.1	Parapsoriasis guttata
L41.2	Papulosis lymphomatoides
L41.3	Kleinfleckige Parapsoriasis en plaques
L41.4	Großfleckige Parapsoriasis en plaques
L41.5	Parapsoriasis m Poikilodermie
L41.8	Sonstige Parapsoriasis

L41.9	Parapsoriasis, nnbez
L42	Pityriasis rosea
L43.0	Lichen ruber hypertrophicus
L43.1	Lichen ruber pemphigoides
L43.2	Lichenoide Arzneimittelreaktion
L43.3	Subakuter Lichen ruber planus (aktiv)
L43.8	Sonstiger Lichen ruber planus
L43.9	Lichen ruber planus, nnbez
L44.0	Pityriasis rubra pilaris
L44.1	Lichen nitidus
L44.2	Lichen striatus
L44.3	Lichen ruber moniliformis
L44.4	Infantile papulöse Akrodermatitis [G-C-Synd]
L44.8	Sonstige nb papulosquamöse Haut-KH
L44.9	Papulosquamöse -KH, nnbez
L45	Papulosquamöse Haut-KH b aokl KH
L50.0	Allergische Urtikaria
L50.1	Idiopathische Urtikaria
L50.2	Urtikaria d Kälte od Wärme
L50.3	Urticaria factitia
L50.4	Urticaria mechanica
L50.5	Cholinergische Urtikaria
L50.6	Kontakturtikaria
L50.8	Sonstige Urtikaria
L50.9	Urtikaria, nnbez
L51.0	Nichtbullöses Erythema exsudativum multiforme
L51.1	Bullöses Erythema exsudativum multiforme
L51.20	Tox epiderm Nekrolys [Lyell-Syndrom], Befall < 30% KöOF
L51.21	Tox epiderm Nekrolys [Lyell-Syndrom], Befall >= 30% KöOF
L51.8	Sonstiges Erythema exsudativum multiforme
L51.9	Erythema exsudativum multiforme, nnbez
L52	Erythema nodosum
L53.0	Erythema toxicum
L53.1	Erythema anulare centrifugum
L53.2	Erythema marginatum
L53.3	Sonstiges figuriertes chronisches Erythem
L53.8	Sonstige nb erythematöse KH
L53.9	Erythematöse KH, nnbez
L54.0	Erythema marginatum b akutem rheum Fieber
L54.8	Erythem b sonst aokl KH
L55.0	Dermatitis solaris acuta 1. Grad
L55.1	Dermatitis solaris acuta 2. Grad
L55.2	Dermatitis solaris acuta 3. Grad
L55.8	Sonstige Dermatitis solaris acuta
L55.9	Dermatitis solaris acuta, nnbez
L56.0	Phototoxische Reaktion auf Arzneimittel
L56.1	Photoallergische Reaktion auf Arzneimittel
L56.2	Phototoxische Kontaktdermatitis
L56.3	Urticaria solaris
L56.4	Polymorphe Lichtdermatose
L56.8	Sonst nb akute Hautveränderungen d UV-Strahlen
L56.9	Akute Hautveränderung d Ultraviolettstrahlen, nnb
L57.0	Aktinische Keratose
L57.1	Aktinisches Retikuloid
L57.2	Cutis rhomboidalis nuchae
L57.3	Poikilodermia reticularis [Civatte]
L57.4	Cutis laxa senilis
L57.5	Strahlengranulom
L57.8	So Hautveränd d chron Exp ggü nichtionis Strahlg
L57.9	Hautveränd chron Exp ggü nichtionis Strahlg, nnb
L58.0	Akute Radiodermatitis
L58.1	Chronische Radiodermatitis
L58.9	Radiodermatitis, nnbez
L59.0	Erythema ab igne
L59.8	Sonst nb KH Haut u Unterhaut d Strahleneinwirk
L59.9	KH Haut u Unterhaut d Strahleneinwirkung, nnb
L60.0	Unguis incarnatus
L60.1	Onycholysis
L60.2	Onychogryposis [Onychogryphosis]
L60.3	Nageldystrophie
L60.4	Beau-Reil-Querfurchen
L60.5	Yellow-nail-Syndrom [Syndrom gelbe Nägel]
L60.8	Sonstige KH Nägel
L60.9	KH Nägel, nnbez
L62.0	Pachydermoperiostose m Uhrglasnägeln
L62.8	KH Nägel b aokl KH
L63.0	Alopecia (cranialis) totalis
L63.1	Alopecia universalis
L63.2	Ophiasis
L63.8	Sonstige Alopecia areata
L63.9	Alopecia areata, nnbez
L64.0	Arzneimittelinduzierte Alopecia androgenetica
L64.8	Sonstige Alopecia androgenetica
L64.9	Alopecia androgenetica, nnbez
L65.0	Telogeneffluvium
L65.1	Anageneffluvium
L65.2	Alopecia mucinosa [Pinkus]
L65.8	Sonstiger nb Haarausfall oh Narbenbildung
L65.9	Haarausfall oh Narbenbildung, nnbez
L66.0	Pseudopelade Brocq
L66.1	Lichen planopilaris
L66.2	Folliculitis decalvans
L66.3	Folliculitis et Perifolliculit cap absced et suffod [H]
L66.4	Atrophodermia vermiculata
L66.8	Sonstige narbige Alopezie
L66.9	Narbige Alopezie, nnbez
L67.0	Trichorrhexis nodosa
L67.1	Veränderungen Haarfarbe
L67.8	Sonst Anomalien Haarfarbe u Haarschaft
L67.9	Anomalie Haarfarbe u Haarschaft, nnb
L68.0	Hirsutismus
L68.1	Hypertrichosis lanuginosa acquisita
L68.2	Lokalisierte Hypertrichose
L68.3	Polytrichie
L68.8	Sonstige Hypertrichose
L68.9	Hypertrichose, nnbez
L70.0	Acne vulgaris
L70.1	Acne conglobata
L70.2	Acne varioliformis
L70.3	Acne tropica
L70.4	Acne infantum
L70.5	Acne excoriée des jeunes filles
L70.8	Sonstige Akne
L70.9	Akne, nnbez
L71.0	Periorale Dermatitis
L71.1	Rhinophym
L71.8	Sonstige Rosazea
L71.9	Rosazea, nnbez
L72.0	Epidermalzyste
L72.1	Trichilemmalzyste
L72.2	Steatocystoma multiplex
L72.8	Sonst follikuläre Zysten Haut u Unterhaut
L72.9	Follikuläre Zyste Haut u Unterhaut, nnbez
L73.0	Aknekeloid [Folliculitis sclerotisans nuchae]
L73.1	Pseudofolliculitis barbae
L73.2	Hidradenitis suppurativa
L73.8	Sonstige nb KH Haarfollikel
L73.9	KH Haarfollikel, nnbez
L74.0	Miliaria rubra
L74.1	Miliaria cristallina
L74.2	Miliaria profunda
L74.3	Miliaria, nnbez
L74.4	Anhidrosis
L74.8	Sonst KH ekkrine Schweißdrüsen
L74.9	KH ekkrine Schweißdrüsen, nnbez
L75.0	Bromhidrosis
L75.1	Chromhidrosis
L75.2	Apokrine Miliaria
L75.8	Sonst KH apokrine Schweißdrüsen
L75.9	KH apokrine Schweißdrüsen, nnbez

L80	Vitiligo
L81.0	Postinflammatorische Hyperpigmentierung
L81.1	Chloasma [Melasma]
L81.2	Epheliden
L81.3	Café-au-lait-Flecken
L81.4	Sonstige Melanin-Hyperpigmentierung
L81.5	Leukoderm, ank
L81.6	Sonstige Stör d verminderte Melaninbildung
L81.7	Pigmentpurpura
L81.8	Sonstige nb Störungen Hautpigmentierung
L81.9	Störung Hautpigmentierung, nnbez
L82	Seborrhoische Keratose
L83	Acanthosis nigricans
L84	Hühneraugen u Horn- (Haut-) Schwielen
L85.0	Erworbene Ichthyosis
L85.1	Erworb Keratosis palmopl [Erworb Kerat palmopl]
L85.2	Keratosis punctata (palmoplantaris)
L85.3	Xerosis cutis
L85.8	Sonstige nb Epidermisverdickungen
L85.9	Epidermisverdickung, nnbez
L86	Keratom b aokl KH
L87.0	Hyperkerat follicular et parafollicular cut penetr [K]
L87.2	Elastosis perforans serpiginosa
L87.8	Sonstige Stör transepidermale Elimination
L87.9	Störung transepidermale Elimination, nnbez
L88	Pyoderma gangraenosum
L89.10	Dekubitus 1. Grades: Kopf
L89.11	Dekubitus 1. Grades: Obere Extremität
L89.12	Dekubitus 1. Grades: Dornfortsätze
L89.13	Dekubitus 1. Grades: Beckenkamm
L89.14	Dekubitus 1. Grades: Kreuzbein
L89.15	Dekubitus 1. Grades: Sitzbein
L89.16	Dekubitus 1. Grades: Trochanter
L89.17	Dekubitus 1. Grades: Ferse
L89.18	Dekubit 1. Gr, sonst Lokal unt Extremität
L89.19	Dekubit 1. Gr, sonst u nnb Lokaöisationen
L89.20	Dekubitus 2. Grades: Kopf
L89.21	Dekubitus 2. Grades: Obere Extremität
L89.22	Dekubitus 2. Grades: Dornfortsätze
L89.23	Dekubitus 2. Grades: Beckenkamm
L89.24	Dekubitus 2. Grades: Kreuzbein
L89.25	Dekubitus 2. Grades: Sitzbein
L89.26	Dekubitus 2. Grades: Trochanter
L89.27	Dekubitus 2. Grades: Ferse
L89.28	Dekubit 2. Gr, sonst Lokal unt Extremität
L89.29	Dekubit 2. Gr, sonst u nnb Lokaöisationen
L89.30	Dekubitus 3. Grades: Kopf
L89.31	Dekubitus 3. Grades: Obere Extremität
L89.32	Dekubitus 3. Grades: Dornfortsätze
L89.33	Dekubitus 3. Grades: Beckenkamm
L89.34	Dekubitus 3. Grades: Kreuzbein
L89.35	Dekubitus 3. Grades: Sitzbein
L89.36	Dekubitus 3. Grades: Trochanter
L89.37	Dekubitus 3. Grades: Ferse
L89.38	Dekubit 3. Gr, sonst Lokal unt Extremität
L89.39	Dekubit 3. Gr, sonst u nnb Lokaöisationen
L89.40	Dekubitus 4. Grades: Kopf
L89.41	Dekubitus 4. Grades: Obere Extremität
L89.42	Dekubitus 4. Grades: Dornfortsätze
L89.43	Dekubitus 4. Grades: Beckenkamm
L89.44	Dekubitus 4. Grades: Kreuzbein
L89.45	Dekubitus 4. Grades: Sitzbein
L89.46	Dekubitus 4. Grades: Trochanter
L89.47	Dekubitus 4. Grades: Ferse
L89.48	Dekubit 4. Gr, sonst Lokal unt Extremität
L89.49	Dekubit 4. Gr, sonst u nnb Lokaöisationen
L89.90	Dekubitus, Grad nicht näher bezeichnet: Kopf
L89.91	Dekubitus, Grad nicht näher bezeichnet: Obere Extremität
L89.92	Dekubitus, Grad nicht näher bezeichnet: Dornfortsätze
L89.93	Dekubitus, Grad nicht näher bezeichnet: Beckenkamm
L89.94	Dekubitus, Grad nicht näher bezeichnet: Kreuzbein
L89.95	Dekubitus, Grad nicht näher bezeichnet: Sitzbein
L89.96	Dekubitus, Grad nicht näher bezeichnet: Trochanter
L89.97	Dekubitus, Grad nicht näher bezeichnet: Ferse
L89.98	Dekubit, Grad nnb, sonst Lokalisationen d unt Extremität
L89.99	Dekubit, Grad nnb, sonst u nnb Lokalisationen
L90.0	Lichen sclerosus et atrophicus
L90.1	Anetodermie, Typ Schweninger-Buzzi
L90.2	Anetodermie, Typ Jadassohn-Pellizzari
L90.3	Atrophodermia idiopathica, Typ Pasini-Pierini
L90.4	Akrodermatitis chronica atrophicans
L90.5	Narben u Fibrosen Haut
L90.6	Striae cutis atrophicae
L90.8	Sonstige atrophische HautKH
L90.9	Atrophische HautKH, nnbez
L91.0	Keloid
L91.8	Sonstige hypertrophe HautKH
L91.9	Hypertrophe HautKH, nnbez
L92.0	Granuloma anulare
L92.1	Nekrobiosis lipoidica, ank
L92.2	Granuloma faciale [Granul eosinophilicum faciei]
L92.3	Fremdkörpergranulom Haut u Unterhaut
L92.8	Sonst granulomatöse KH Haut u Unterhaut
L92.9	Granulomatöse KH Haut u Unterhaut, nnbez
L93.0	Diskoider Lupus erythematodes
L93.1	Subakuter Lupus erythematodes cutaneus
L93.2	Sonstiger lokalisierter Lupus erythematodes
L94.0	Sclerodermia circumscripta [Morphaea]
L94.1	Lineare oder bandförmige Sklerodermie
L94.2	Calcinosis cutis
L94.3	Sklerodaktylie
L94.5	Poikilodermia atrophicans vascularis [Jacobi]
L94.8	Sonstige nb lokalisierte KH Bindegewebe
L94.9	Lokalisierte KH Bindegewebe, nnbez
L95.0	Livedo-Vaskulitis
L95.1	Erythema elevatum et diutinum
L95.8	Sonstige Vaskulitis, die auf die Haut begrenzt ist
L95.9	Vaskulitis, die auf die Haut begrenzt ist, nnbez
L97	Ulcus cruris, aonkl
L98.0	Granuloma pediculatum [Granuloma pyogenicum]
L98.1	Dermatitis factitia
L98.2	Akute febrile neutrophile Dermatose [Sweet-Synd]
L98.3	Eosinophile Zellulitis [Wells-Syndrom]
L98.4	Chronisches Ulkus Haut, ank
L98.5	Muzinose Haut
L98.6	Sonst infiltrative KH Haut u Unterhaut
L98.8	Sonstige nb KH Haut u Unterhaut
L98.9	KH Haut u Unterhaut, nnbez
L99.0	Kutane Amyloidose
L99.11	Stadium 1 der akuten Haut-Graft-versus-host-KH
L99.12	Stadium 2 der akuten Haut-Graft-versus-host-KH
L99.13	Stadium 3 der akuten Haut-Graft-versus-host-KH
L99.14	Stadium 4 der akuten Haut-Graft-versus-host-KH
L99.8	Sonstige nb KH Haut u Unterhaut b aokl KH
M35.6	Rezidiv Pannikulitis [Pfeifer-Weber-Christian-KH]
M54.00	Pannikulitis Nacken-/Rückenregion, mehrere Lok WS
M54.01	Pannikulitis Nacken-/Rückenregion, Okz-Atl-Axialbereich
M54.02	Pannikulitis Nacken-/Rückenregion, Zervikalbereich
M79.30	Pannikulitis, nnbez, mehrere Lokalisationen
M79.31	Pannikulitis, nnbez, Schulterregion
M79.32	Pannikulitis, nnbez, Oberarm
M79.33	Pannikulitis, nnbez, Unterarm
M79.34	Pannikulitis, nnbez, Hand
M79.35	Pannikulitis, nnbez, Beckenregion/Oberschenkel
M79.36	Pannikulitis, nnbez, Unterschenkel
M79.37	Pannikulitis, nnbez, Knöchel/Fuß
M79.38	Pannikulitis, nnbez, sonstige Lokalisation
M79.39	Pannikulitis, nnbez, nnbez Lokalisationen
N60.0	Solitärzyste Mamma
N60.1	Diffuse zystische Mastopathie

N60.2	Fibroadenose Mamma
N60.3	Fibrosklerose Mamma
N60.4	Ektasie Ductus lactiferi
N60.8	Sonstige gutartige Mammadysplasien
N60.9	Gutartige Mammadysplasie, nnbez
N61	Entz KH Mamma [Brustdrüse]
N62	Hypertrophie Mamma [Brustdrüse]
N63	Nnb Knoten in Mamma [Brustdrüse]
N64.0	Fissur u Fistel Brustwarze
N64.1	Fettgewebsnekrose Mamma
N64.2	Atrophie Mamma
N64.3	Galaktorrhoe, nicht i Zus m Geburt
N64.4	Mastodynie
N64.5	Sonstige Symptome Mamma
N64.8	Sonstige nb KH Mamma
N64.9	KH Mamma, nnbez
N80.6	Endometriose in Hautnarbe
P83.1	Erythema toxicum neonatorum
P83.4	Brustdrüsenschwellung b Neugeborenen
P83.6	Umbilikaler Polyp b Neugeborenen
P83.8	So nb KH-Zustände Haut, für Feten/Neugeb spezifisch
P83.9	KH-Zustand Haut, für Feten/Neugeb spezifisch, nnbez
Q18.3	Flügelfell Hals
Q18.9	Angeborene Fehlbildung Gesicht u Hals, nnb
Q80.0	Ichthyosis vulgaris
Q80.1	X-chromosomal-rezessive Ichthyosis
Q80.2	Lamelläre Ichthyosis
Q80.3	Bullöse kongenitale ichthyosiforme Erythrodermie
Q80.4	Ichthyosis congenita gravis [Harlekinfetus]
Q80.8	Sonstige Ichthyosis congenita
Q80.9	Ichthyosis congenita, nnbez
Q81.0	Epidermolysis bullosa simplex
Q81.1	Epidermolysis bullosa atrophicans gravis
Q81.2	Epidermolysis bullosa dystrophica
Q81.8	Sonstige Epidermolysis bullosa
Q81.9	Epidermolysis bullosa, nnbez
Q82.0	Hereditäres Lymphödem
Q82.1	Xeroderma pigmentosum
Q82.2	Mastozytose (angeboren)
Q82.3	Incontinentia pigmenti
Q82.4	Ektodermale Dysplasie (anhidrotisch)
Q82.5	Angeborener nichtneoplastischer Nävus
Q82.8	Sonstige nb angeborene Fehlbildungen Haut
Q82.9	Angeborene Fehlbildung Haut, nnbez
Q83.0	Angeb Fehlen Mamma verb m fehlender Brustwarze
Q83.1	Akzessorische Mamma
Q83.2	Fehlen Brustwarze (angeboren)
Q83.3	Akzessorische Brustwarze
Q83.8	Sonstige angeborene Fehlbildungen Mamma
Q83.9	Angeborene Fehlbildung Mamma, nnbez
Q84.0	Angeborene Alopezie
Q84.1	Angeborene morphologische Störungen Haare, aonkl
Q84.2	Sonstige angeborene Fehlbildungen Haare
Q84.3	Anonychie
Q84.4	Angeborene Leukonychie
Q84.5	Vergrößerte u hypertrophierte Nägel (angeboren)
Q84.6	Sonstige angeborene Fehlbildungen Nägel
Q84.8	Sonst nb angeborene Fehlbildungen Integument
Q84.9	Angeborene Fehlbildung Integument, nnbez
R21	Hautausschlag u sonst unspezifische Hauteruptionen
R22.0	Lok Schwell/Raumford/Knoten Haut/Unterhaut Kopf
R22.1	Lok Schwell/Raumford/Knoten Haut/Unterhaut Hals
R22.2	Lok Schwell/Raumford/Knoten Haut/Unterhaut Rumpf
R22.3	Lok Schwell/Raumford/Knoten Haut/Unterhaut ob Extrem
R22.4	Lok Schwell/Raumford/Knoten Haut/Unterhaut unt Extrem
R22.7	Lok Schwell/Raumford/Knoten Haut/Unterhaut mehr Lok
R22.9	Lok Schwell/Raumford/Knoten Haut/Unterhaut nnbez
R23.4	Veränderungen Hautrelief
R23.8	So+nnb Hautveränderungen
R61.0	Hyperhidrose, umschrieben
R61.1	Hyperhidrose, generalisiert
R61.9	Hyperhidrose, nnbez
R92	Abnorme Bef bildgeb Diagnostik Mamma [Brustdrüse]
S00.00	Oberfl Verletzung behaarte Kopfhaut, VerletzArt nnbez
S00.01	Schürfwunde behaarte Kopfhaut
S00.02	Blasenbildung (nichtthermisch) behaarte Kopfhaut
S00.03	Insektenbiß/-stich (ungiftig) behaarte Kopfhaut
S00.04	Oberflächl Fremdkörper (Splitter) behaarte Kopfhaut
S00.05	Prellung behaarte Kopfhaut
S00.08	Oberflächl Verl behaarte Kopfhaut, sonst
S00.30	Oberflächliche Verletzung Nase, VerletzArt nnbez
S00.31	Schürfwunde Nase
S00.32	Blasenbildung (nichtthermisch) Nase
S00.33	Insektenbiß/-stich (ungiftig) Nase
S00.34	Oberflächlicher Fremdkörper (Splitter) Nase
S00.35	Prellung Nase
S00.38	Oberflächliche Verletzung Nase, sonstige
S00.40	Oberflächliche Verletzung Ohr, Art Verletzung nnbez
S00.41	Oberflächliche Verletzung Ohr, Schürfwunde
S00.42	Oberflächl Verletz Ohr, Blasenbildung (nichtthermisch)
S00.43	Oberflächl Verletz Ohr, Insektenbiß/-stich (ungiftig)
S00.44	Oberfl Verletz Ohr, oberfl Fremdkörper (Splitter)
S00.45	Oberflächliche Verletzung Ohr, Prellung
S00.48	Oberflächliche Verletzung Ohr, sonstige
S00.50	Oberfl Verletzung Lippe Mundhöhle, Verletzungsart nnb
S00.51	Oberfl Verletzung Lippe Mundhöhle, Schürfwunde
S00.52	Oberfl Verletz Lippe Mundhöhle, Blasenbild (nichttherm)
S00.53	Oberfl Verletz Lippe Mundhöhle, InsektBiß/-Stich (ungiftig)
S00.54	Oberfl Verletz Lippe Mundhöhle, oberfl FK (Splitter)
S00.55	Oberfl Verletzung Lippe Mundhöhle, Prellung
S00.58	Oberfl Verletzung Lippe Mundhöhle, sonstige
S00.7	Multiple oberflächliche Verletzung Kopf
S00.80	Oberflächl Verletzung sonst Teile Kopf, Verletzungsart nnb
S00.81	Oberfl Verletzung sonst Teile Kopf, Schürfwunde
S00.82	Oberfl Verletz so Teile Kopf, Blasenbildung (nichttherm)
S00.83	Oberfl Verletz so Teile Kopf, Insektenbiß/-stich (ungiftig)
S00.84	Oberfl Verletz so Teile Kopf, oberfl Fremdkörper (Splitter)
S00.85	Oberflächliche Verletzung so Teile Kopf, Prellung
S00.88	Oberflächliche Verletzung so Teile Kopf, sonstige
S00.90	Oberfl Verletzung Kopf, Teil nnb, Verletzungsart nnbez
S00.91	Oberfl Verletzung Kopf, Teil nnb, Schürfwunde
S00.92	Oberfl Verletz Kopf, Teil nnb, Blasenbildung (nichttherm)
S00.93	Oberfl Verletz Kopf, Teil nnb, Insektenbiß/-stich (ungiftig)
S00.94	Oberfl Verletzung Kopf, Teil nnb, oberfl FK (Splitter)
S00.95	Oberflächliche Verletzung Kopf, Teil nnb, Prellung
S00.98	Oberflächliche Verletzung Kopf, Teil nnb, sonstige
S10.0	Prellung Rachen
S10.10	Sonst u nnbez oberfl Verletz Rachen: VerletzArt nnbez
S10.11	Sonst u nnbez oberfl Verletz Rachen: Schürfwunde
S10.12	Sonst u nnbez oberfl Verletz Rachen: Blasenb (nichttherm)
S10.13	So u nnbez oberfl Verletz Rach: Insektenbiß/-stich (ungiftig)
S10.14	So u nnbez oberfl Verletz Rach: Oberfl Fremdkörp (Splitter)
S10.18	Sonst u nnbez oberflächl Verletz Rachen: sonstige
S10.7	Multiple oberflächliche Verletzungen des Halses
S10.80	Oberflächliche Verletz so Teile Hals: Verletzungsart nnbez
S10.81	Oberflächliche Verletz so Teile Hals: Schürfwunde
S10.82	Oberfl Verletz so Teile Hals: Blasenbildung (nichttherm)
S10.83	Oberfl Verletz so Teile Hals: Insektenbiß/ -stich (ungiftig)
S10.84	Oberfl Verletz so Teile Hals: Oberflächlicher FK (Splitter)
S10.85	Oberflächl Verletzung so Teile Hals: Prellung
S10.88	Oberflächl Verletzung so Teile Hals: Sonstige
S10.90	Oberflächl Verletzung Hals, Teil nnbez: VerletzArt nnbez
S10.91	Oberflächl Verletzung Hals, Teil nnbez: Schürfwunde
S10.92	Oberfll Verletz Hals, Teil nnbez: Blasenbildung (nichttherm)
S10.93	Oberfll Verletz Hals, Teil nnbez: InsektBiß/-stich (ungiftig)
S10.94	Oberfl Verletz Hals, Teil nnbez: oberfl Fremdkö (Splitter)
S10.95	Oberfl Verletzung Hals, Teil nnbez: Prellung
S10.98	Oberflächl Verletzung Hals, Teil nnbez: Sonstige
S20.0	Prellung Mamma [Brustdrüse]
S20.10	So u nnbez oberfl Verletz Mamma [BrDrü]: VerletzArt nnbez

S20.11	So u nnbez oberfl Verletz Mamma [BrDrü]: Schürfwunde
S20.12	So u nnbez oberfl Verletz Mamma [BDrü]: Blasenb (n therm)
S20.13	So u nnbez oberfl Verl Mamma [BrDrü]: InsBiß/-stich(ungift)
S20.14	So u nnbez oberfl Verl Mamma [BrDdrü]: oberfl FK (Splitter)
S20.18	So u nnbez oberfl Verletz Mamma [BrDrü]: sonstige
S20.2	Prellung Thorax
S20.30	So oberfl Verletz vordere Thoraxwand, VerletzArt nnb
S20.31	So oberfl Verletz vordere Thoraxwand, Schürfwunde
S20.32	So oberfl Verletz vordere Thoraxwand, Blasenbild (n therm)
S20.33	So oberfl Verletz vord Thoraxwand, InsektBiß/-stich (ungift)
S20.34	So oberfl Verletz vordere Thoraxwand, oberfl FK (Splitter)
S20.38	So oberfl Verletz vordere Thoraxwand, sonstige
S20.40	So oberfl Verletzung hintere Thoraxwand, VerletzArt nnb
S20.41	So oberfl Verletzung hintere Thoraxwand, Schürfwunde
S20.42	So oberfl Verletz hint Thoraxwand, Blasenbild (nichttherm)
S20.43	So oberfl Verletz hint Thoraxwand, InsektBiß/-Stich (ungift)
S20.44	So oberfl Verletz hintere Thoraxwand, oberfl FK (Splitter)
S20.48	So oberfl Verletz hintere Thoraxwand, sonstige
S20.7	Multiple oberflächliche Verletzungen, Thorax
S20.80	Oberfl Verletz so+nnb Teile Thorax, VerletzArt nnb
S20.81	Oberfl Verletz so+nnb Teile Thorax, Schürfwunde
S20.82	Oberfl Verletz so+nnb Teile Thorax, Blasenbild (nichttherm)
S20.83	Oberfl Verletz so+nnb Teile Thorax, InsektBiß/-Stich (ungift)
S20.84	Oberfl Verletzung so+nnb Teile Thorax, oberfl FK (Splitter)
S20.85	Oberfl Verletzung sonst+nnb Teile Thorax, Prellung
S20.88	Oberfl Verletzung sonst+nnb Teile Thorax, sonstige
S30.0	Prellung Lumbosakralgegend u Becken
S30.1	Prellung Bauchdecke
S30.7	Multiple oberfl Verletz Abdomen LumbosakrGeg Becken
S30.80	Oberfl Verletz Abd LumbosakrGeg Becken, VerletzArt nnb
S30.81	Schürfwunde Abdomen, Lumbosakralgegend Becken
S30.82	Blasenbild (nichttherm) Abdomen LumbosakrGeg Becken
S30.83	InsektBiß/-Stich (ungift) Abdomen LumbosakrGeg Becken
S30.84	Oberfl FK (Splitter) Abdomen LumbosakrGegend Becken
S30.85	Sonst Prellung Abdomen Lumbosakralgegend Becken
S30.88	So oberfl Verletz Abd LumbosakrGeg Becken, sonst
S30.90	Oberfl Verletz Abd LumbosakrGeg Becken, Teil/VerlArt nnb
S30.91	Schürfwunde Abdomen LumbosakrGeg Becken, Teil nnb
S30.92	Blasenbild (n therm) Abd LumbosakrGeg Becken, Teil nnb
S30.93	Insektenbiß/-stich (ungift) Abd LumbosGeg Beck, Teil nnb
S30.94	Oberfl FK (Splitter) Abd LumbosakrGeg Becken, Teil nnb
S30.95	So Prellung Abdomen LumbosakrGeg Becken, Teil nnb
S30.98	Oberfl Verletz Abd LumbosGeg Becken, Teil nnb, sonst
S40.0	Prellung Schulter u Oberarm
S40.7	Multiple oberflächl Verletzung Schulter u Oberarm
S40.81	So oberflächl Verletz Schulter u Oberarm, Schürfwunde
S40.82	So oberfl Verletz Schulter u OA, Blasenbild (nichttherm)
S40.83	So oberfl Verletz Schulter u OA, InsektBiß/-stich (ungiftig)
S40.84	So oberfl Verletz Schulter u Oberarm, oberfl FK (Splitter)
S40.88	So oberfl Verletz Schulter u Oberarm, sonstige
S40.9	Oberflächliche Verletzung Schulter u Oberarm, nnb
S50.0	Prellung Ellenbogen
S50.1	Prellung sonst+nnbez Teile Unterarm
S50.7	Multiple oberflächliche Verletzungen Unterarm
S50.81	Sonstige oberflächliche Verletzung Unterarm, Schürfwunde
S50.82	So oberfl Verletzung Unterarm, Blasenbildung (nichttherm)
S50.83	So oberfl Verletzung Unterarm, Insektenbiß/-stich (ungiftig)
S50.84	So oberfl Verletzung Unterarm, oberflächlicher FK (Splitter)
S50.88	Sonstige oberflächliche Verletzung Unterarm, sonstige
S50.9	Oberflächliche Verletzung Unterarm, nnb
S60.0	Prellung ein/mehr Finger oh Schädigung Nagel
S60.1	Prellung ein/mehr Finger m Schädigung Nagel
S60.2	Prellung, sonst Teile Handgelenk Hand
S60.7	Multiple oberflächliche Verletzung Handgelenk u Hand
S60.81	So oberfl Verletzung Handgelenk u Hand, Schürfwunde
S60.82	So oberfl Verletz Handgelenk Hand, Blasenbild (nichttherm)
S60.83	So oberfl Verletz Handgel Hand, InsektBiß/-Stich (ungiftig)
S60.84	So oberfl Verletzung Handgelenk Hand, oberfl FK (Splitter)
S60.88	Sonstige oberflächl Verletzung Handgelenk Hand, sonst
S60.9	Oberflächliche Verletzung Handgelenk u Hand, nnb
S70.0	Prellung Hüfte
S70.1	Prellung Oberschenkel
S70.7	Multiple oberflächliche Verletzung Hüfte OS
S70.81	Sonst oberflächl Verletzung Hüfte u OS, Schürfwunde
S70.82	So oberfl Verletzung Hüfte u OS, Blasenbild (nichttherm)
S70.83	So oberfl Verletz Hüfte u OS, Insektenbiß/-stich (ungiftig)
S70.84	So oberfl Verletzung Hüfte u OS, oberfl FK (Splitter)
S70.88	Sonst oberflächliche Verletzung Hüfte u OS, sonstige
S70.9	Oberfl Verletzung Hüfte u OS, nnb
S80.0	Prellung Knie
S80.1	Prellung sonst+nnb Teile Unterschenkel
S80.7	Multiple oberflächliche Verletzungen Unterschenkel
S80.81	Sonst oberfl Verletzung Unterschenkel, Schürfwunde
S80.82	So oberfl Verletz Unterschenkel, Blasenbild (nichttherm)
S80.83	So oberfl Verletz Unterschenkel, InsektBiß/-Stich (ungiftig)
S80.84	So oberfl Verletzung Unterschenkel, oberfl FK (Splitter)
S80.88	Sonst oberfl Verletzung Unterschenkel, sonstige
S80.9	Oberflächliche Verletzung Unterschenkel, nnb
S90.0	Prellung Knöchelregion
S90.1	Prellung ein/mehr Zehen oh Schädigung Nagel
S90.2	Prellung ein/mehr Zehen m Schädigung Nagel
S90.3	Prellung sonstiger+nnbez Teile d Fuß
S90.7	Multiple oberflächliche Verletz Knöchelregion Fuß
S90.81	Sonst oberfl Verletz Knöchelregion Fuß, Schürfwunde
S90.82	So oberfl Verletz Knöchelreg Fuß, Blasenbild (nichttherm)
S90.83	So oberfl Verletz Knöchelreg Fuß, InsektBiß/-Stich (ungift)
S90.84	So oberfl Verletz Knöchelregion Fuß, oberfl FK (Splitter)
S90.88	Sonst oberflächl Verletzung Knöchelregion Fuß, sonst
S90.9	Oberflächliche Verletzung Knöchelregion Fuß, nnb
T00.0	Oberfl Verletzung mit Beteiligung von Kopf u Hals
T00.1	Oberfl Verletz m Bet Thorax u Abd/LumbosakrGeg/Becken
T00.2	Oberfl Verletz m Bet mehr Regionen obere Extremität(en)
T00.3	Oberfl Verletz m Bet mehr Regionen untere Extremität(en)
T00.6	Oberfl Verletz m Bet mehr Reg obere/untere Extremitäten
T00.8	Oberfl Verletz m Bet so Kombinat von Körperregionen
T00.9	Multiple oberflächliche Verletzungen, nnbez
T09.00	Oberfl Verletz Rumpf, Höhe nnb, VerletzArt nnb
T09.01	Oberfl Verletz des Rumpfes, Höhe nnb, Schürfwun
T09.02	Oberfl Verletz Rumpf, Höhe nnb, Blasenbild (nichttherm)
T09.03	Oberfl Verletz Rumpf, Höhe nnb, Insektenbiß/-stich (ungift)
T09.04	Oberfl Verletz Rumpf, Höhe nnb, oberfl FK (Splitter)
T09.05	Oberfl Verletz Rumpf, Höhe nnb, Prellung
T09.08	Oberfl Verletz Rumpf, Höhe nnb, sonst
T11.00	Oberfl Verletz obere Extremität, Höhe nnb, VerletzArt nnb
T11.01	Oberfl Verletz ob Extremität, Höhe nnb, Schürfwunde
T11.02	Oberfl Verletz ob Extr, Höhe nnb, Blasenbild (nichttherm)
T11.03	Insektenbiß/-stich (ungiftig) obere Extremität, Höhe nnb
T11.04	Oberfl FK (Splitter) obere Extremität, Höhe nnb
T11.05	Oberfl Verletz obere Extremität, Höhe nnb, Prellung
T11.08	Oberfl Verletz obere Extremität, Höhe nnb, sonst
T13.00	Oberfl Verletz untere Extremität, Höhe nnb, VerletzArt nnb
T13.01	Oberfl Verletz untere Extremität, Höhe nnb, Schürfwunde
T13.02	Blasenbildung (nichttherm) untere Extremität, Höhe nnb
T13.03	Insektenbiß/-stich (ungiftig) untere Extremität, Höhe nnb
T13.04	Oberfl FK (Splitter) untere Extremität, Höhe nnb
T13.05	Oberfl Verletz untere Extremität, Höhe nnb, Prellung
T13.08	Oberfl Verletz untere Extremität, Höhe nnb, sonst
T14.00	Oberfl Verletz an nnb Körperregion, VerletzArt nnbez
T14.01	Oberfl Verletz an nnb Körperregion, Schürfwunde
T14.02	Oberfl Verletz an nnb Körperregion, Blasenbild (nichttherm)
T14.03	Oberfl Verletz an nnb Körperreg, Insektenbiß/-stich (ungift)
T14.04	Oberfl Fremdkörper (Splitter) an nnb Körperregion
T14.05	Oberfl Verletz an nnb Körperregion, Prellung
T14.08	Oberfl Verletz an nnb Körperregion, sonst
T85.4	Mechanische Komplik durch Mammaprothese/-implantat
T85.82	Kapselfibrose Mamma durch Mammaprothese od -implantat
T90.0	Folgen oberflächliche Verletzung Kopf
T90.1	Folgen offenen Wunde Kopf
T91.0	Folgen oberflächl Verletz u offenen Wunde Hals u Rumpf
T92.0	Folgen offene Wunde obere Extremität

T92.8	Folgen so nb Verletzungen obere Extremität
T93.0	Folgen offene Wunde untere Extremität
T93.8	Folgen sonstiger nb Verletzung untere Extremität
T95.0	Folgen Verbrennung/Verätzung/Erfrierung Kopf od Hals
T95.1	Folgen Verbrennung/Verätzung/Erfrierung Rumpf
T95.2	Folgen Verbrennung/Verätzung/Erfrierung obere Extremität
T95.3	Folgen Verbrennung/Verätzung/Erfrierung untere Extremität
T95.4	Folgen Verbr/Verätz, nach Größe betroff KörpReg klassifb
T95.8	Folgen so nb Verbrennung/Verätzung/Erfrierung
T95.9	Folgen nnb Verbrennung/Verätzung/Erfrierung
Z40.00	Prophylakt OP wg Risikofakt iVm BNB, Brustdr [Mamma]
Z41.1	Plastische Chirurgie aus kosmetischen Gründen
Z42.0	Nachbehand unter Anwend plast Chirurgie Kopf od Hals
Z42.1	Nachbeh unter Anwend plast Chirurgie Mamma [Brustdr]
Z42.2	Nachbeh unter Anwend plast Chirurgie an and Teilen Rumpf
Z42.3	Nachbeh unter Anwend plast Chirurgie obere Extremität
Z42.4	Nachbeh unter Anwend plast Chirurgie untere Extremität
Z42.8	Nachbeh unter Anwend plast Chirurgie an so Körperteilen
Z42.9	Nachbeh unter Anwend plastischer Chirurgie, nnb
Z44.3	Versorgen m u Anpassen extrakorporale Mammaprothese
Z52.1	Hautspender
Z80.3	BNB Brustdrüse [Mamma] in Familienanamnese
Z90.1	Verlust Mamma(e) [Brustdrüse]
Z94.5	Zustand nach Hauttransplantation

Hauptdiagnose für MDC 09 (MDC09-1)

Z51.0	Strahlentherapie-Sitzung
Z51.1	Chemotherapie-Sitzung wg BNB
Z51.2	Andere Chemotherapie
Z51.5	Palliativbehandlung
Z51.82	Komb Strahlen- u ChemotherSitz wg BNB

Nebendiagnose für MDC 09 (MDC09-2)

C43.0	Bösartiges Melanom Lippe
C43.2	Bösartiges Melanom Ohr u äußerer Gehörgang
C43.3	Bösartiges Melanom so+nnb Teile Gesicht
C43.4	Bösartiges Melanom behaarte Kopfhaut u Hals
C43.5	Bösartiges Melanom Rumpf
C43.6	Bösartiges Melanom obere Extremität, einschl Schulter
C43.7	Bösartig Melanom untere Extremität, einschl Hüfte
C43.8	Bösartiges Melanom Haut, mehr Teilber überlapp
C43.9	Bösartiges Melanom Haut, nnbez
C44.0	Sonstige bösartige Neubildungen: Lippenhaut
C44.2	Sonstige BNB: Haut des Ohres u des äußeren Gehörganges
C44.3	Sonst BNB: Haut sonst u nnbez Teile des Gesichtes
C44.4	Sonstige BNB: Behaarte Kopfhaut und Haut des Halses
C44.5	Sonstige bösartige Neubildungen: Haut des Rumpfes
C44.6	Sonst BNB: Haut der oberen Extremität, einschl Schulter
C44.7	Sonst BNB: Haut der unteren Extremität, einschließl Hüfte
C44.8	Sonstige BNB: Haut, mehrere Teilbereiche überlappend
C44.9	BNB Haut, nnbez
C46.0	Kaposi-Sarkom Haut
C46.1	Kaposi-Sarkom Weichteilgewebe
C46.7	Kaposi-Sarkom sonstige Lok
C46.8	Kaposi-Sarkom mehrere Organe
C46.9	Kaposi-Sarkom, nnbez
C50.0	Bösartige Neubildung: Brustwarze und Warzenhof
C50.1	BNB: Zentraler Drüsenkörper der Brustdrüse
C50.2	BNB: Oberer innerer Quadrant der Brustdrüse
C50.3	BNB: Unterer innerer Quadrant der Brustdrüse
C50.4	BNB: Oberer äußerer Quadrant der Brustdrüse
C50.5	BNB: Unterer äußerer Quadrant der Brustdrüse
C50.6	Bösartige Neubildung: Recessus axillaris der Brustdrüse
C50.8	BNB: Brustdrüse, mehrere Teilbereiche überlappend
C50.9	Bösartige Neubildung: Brustdrüse, nicht näher bezeichnet
C79.2	Sekundäre BNB Haut
C79.81	Sekundäre bösartige Neubildung der Brustdrüse
D03.0	Melanoma in situ Lippe
D03.2	Melanoma in situ Ohr u äußerer Gehörgang
D03.3	Melanoma in situ so+nnb Teile Gesicht
D03.4	Melanoma in situ behaarte Kopfhaut Hals
D03.5	Melanoma in situ Rumpf
D03.6	Melanoma in situ obere Extremität, einschl Schulter
D03.7	Melanoma in situ untere Extremität, einschl Hüfte
D03.8	Melanoma in situ sonst Lok
D03.9	Melanoma in situ, nnbez
D04.0	Carcinoma in situ Lippenhaut
D04.2	Carcinoma in situ Haut Ohr u äußerer Gehörgang
D04.3	Carcinoma in situ Haut so+nnb Teile Gesicht
D04.4	Carcinoma in situ behaarte Kopfhaut u Haut Hals
D04.5	Carcinoma in situ Haut Rumpf
D04.6	Ca in situ Haut obere Extremität, einschl Schulter
D04.7	Ca in situ Haut untere Extremität, einschl Hüfte
D04.8	Carcinoma in situ Haut sonst Lokalisationen
D04.9	Carcinoma in situ Haut, nnbez
D05.0	Lobuläres Carcinoma in situ Brustdrüse
D05.1	Carcinoma in situ Milchgänge
D05.7	Sonstiges Carcinoma in situ Brustdrüse
D05.9	Carcinoma in situ Brustdrüse, nnbez
D17.0	Gut Neub Fettgew Haut Unterhaut Kopf Gesicht Hals
D17.1	Gutart Neubild Fettgew Haut Unterhaut Rumpf
D17.2	Gut Neub Fettgew Haut Unterhaut Extremitäten
D17.3	Gut Neub Fettgew Haut Unterhaut so/nnb Lok
D17.7	Gutart Neubild Fettgewebe sonst Lokalisationen
D17.9	Gutart Neubildung Fettgewebe, nnbez
D18.00	Hämangiom, nnbez Lokalisation
D18.01	Hämangiom an Haut u Unterhaut
D18.08	Hämangiom, sonstige Lokalisationen
D22.0	Melanozytennävus Lippe
D22.2	Melanozytennävus Ohr/äußerer Gehörgang
D22.3	Melanozytennävus so+nnb Teile Gesicht
D22.4	Melanozytennävus behaarte Kopfhaut u Hals
D22.5	Melanozytennävus Rumpf
D22.6	Melanozytennävus obere Extremität, einschl Schulter
D22.7	Melanozytennävus untere Extremität, einschl Hüfte
D22.9	Melanozytennävus, nnbez
D23.0	So gutart Neubildungen Lippenhaut
D23.2	So gutart Neubild Haut Ohr/äußerer Gehörgang
D23.3	So gutart Neubild Haut so+nnb Teile Gesicht
D23.4	So gutart Neubild behaarte Kopfhaut u Haut Hals
D23.5	So gutart Neubildungen Haut Rumpf
D23.6	So gutart Neubild Haut ob Extrem, einschl Schulter
D23.7	So gutart Neubild Haut unt Extrem, einschl Hüfte
D23.9	So gutart Neubildungen Haut, nnbez
D24	Gutartige Neubildung Brustdrüse [Mamma]
D48.5	NB unsich/unbek Verhalt Haut
D48.6	NB unsich/unbek Verhalt Brustdrüse [Mamma]

ADRG J01 Gewebetransplantation mit mikrovaskulärer Anastomosierung bei Erkrankungen der Haut, Unterhaut und Mamma

Prozedur in Tabelle J01-1

DRG J01Z Gewebetransplantation mit mikrovaskulärer Anastomosierung bei Erkrankungen der Haut, Unterhaut und Mamma

Prozedur J01-1

XX.CH‡↔ Kein spezifischer Kode im CHOP

ADRG J02 Hauttransplantation oder Lappenplastik an der unteren Extremität bei Ulkus oder Infektion / Entzündung und ausgedehnte Lymphadenektomie

Hauptdiagnose in Tabelle J02-1 und mindestens eine Diagnose in Tabelle J02-2 und Prozedur in Tabelle J02-3 oder Prozedur in Tabelle J02-4

DRG J02A Hauttransplantation oder Lappenplastik an der unteren Extremität bei Ulkus oder Infektion / Entzündung und ausgedehnte Lymphadenektomie, mit äußerst schweren CC

PCCL > 3

DRG J02B Hauttransplantation oder Lappenplastik an der unteren Extremität bei Ulkus oder Infektion / Entzündung und ausgedehnte Lymphadenektomie, ohne äußerst schwere CC

Hauptdiagnose J02-1

B35.3	Tinea pedis
C43.7	Bösartig Melanom untere Extremität, einschl Hüfte
C44.7	Sonst BNB: Haut der unteren Extremität, einschließl Hüfte
D03.7	Melanoma in situ untere Extremität, einschl Hüfte
D04.7	Ca in situ Haut untere Extremität, einschl Hüfte
D22.7	Melanozytennävus untere Extremität, einschl Hüfte
D23.7	So gutart Neubild Haut unt Extrem, einschl Hüfte
L03.02	Phlegmone Zehen
L03.11	Phlegmone untere Extremität
L89.10	Dekubitus 1. Grades: Kopf
L89.11	Dekubitus 1. Grades: Obere Extremität
L89.12	Dekubitus 1. Grades: Dornfortsätze
L89.13	Dekubitus 1. Grades: Beckenkamm
L89.14	Dekubitus 1. Grades: Kreuzbein
L89.15	Dekubitus 1. Grades: Sitzbein
L89.16	Dekubitus 1. Grades: Trochanter
L89.17	Dekubitus 1. Grades: Ferse
L89.18	Dekubit 1. Gr, sonst Lokal unt Extremität
L89.19	Dekubit 1. Gr, sonst u nnb Lokaöisationen
L89.20	Dekubitus 2. Grades: Kopf
L89.21	Dekubitus 2. Grades: Obere Extremität
L89.22	Dekubitus 2. Grades: Dornfortsätze
L89.23	Dekubitus 2. Grades: Beckenkamm
L89.24	Dekubitus 2. Grades: Kreuzbein
L89.25	Dekubitus 2. Grades: Sitzbein
L89.26	Dekubitus 2. Grades: Trochanter
L89.27	Dekubitus 2. Grades: Ferse
L89.28	Dekubit 2. Gr, sonst Lokal unt Extremität
L89.29	Dekubit 2. Gr, sonst u nnb Lokaöisationen
L89.30	Dekubitus 3. Grades: Kopf
L89.31	Dekubitus 3. Grades: Obere Extremität
L89.32	Dekubitus 3. Grades: Dornfortsätze
L89.33	Dekubitus 3. Grades: Beckenkamm
L89.34	Dekubitus 3. Grades: Kreuzbein
L89.35	Dekubitus 3. Grades: Sitzbein
L89.36	Dekubitus 3. Grades: Trochanter
L89.37	Dekubitus 3. Grades: Ferse
L89.38	Dekubit 3. Gr, sonst Lokal unt Extremität
L89.39	Dekubit 3. Gr, sonst u nnb Lokaöisationen
L89.40	Dekubitus 4. Grades: Kopf
L89.41	Dekubitus 4. Grades: Obere Extremität
L89.42	Dekubitus 4. Grades: Dornfortsätze
L89.43	Dekubitus 4. Grades: Beckenkamm
L89.44	Dekubitus 4. Grades: Kreuzbein
L89.45	Dekubitus 4. Grades: Sitzbein
L89.46	Dekubitus 4. Grades: Trochanter
L89.47	Dekubitus 4. Grades: Ferse
L89.48	Dekubit 4. Gr, sonst Lokal unt Extremität
L89.49	Dekubit 4. Gr, sonst u nnb Lokaöisationen
L89.90	Dekubitus, Grad nicht näher bezeichnet: Kopf
L89.91	Dekubitus, Grad nicht näher bezeichnet: Obere Extremität
L89.92	Dekubitus, Grad nicht näher bezeichnet: Dornfortsätze
L89.93	Dekubitus, Grad nicht näher bezeichnet: Beckenkamm
L89.94	Dekubitus, Grad nicht näher bezeichnet: Kreuzbein
L89.95	Dekubitus, Grad nicht näher bezeichnet: Sitzbein
L89.96	Dekubitus, Grad nicht näher bezeichnet: Trochanter
L89.97	Dekubitus, Grad nicht näher bezeichnet: Ferse
L89.98	Dekubit, Grad nnb, sonst Lokalisationen d unt Extremität
L89.99	Dekubit, Grad nnb, sonst u nnb Lokalisationen
L97	Ulcus cruris, aonkl
Q82.0	Hereditäres Lymphödem
S70.0	Prellung Hüfte
S70.1	Prellung Oberschenkel
S70.7	Multiple oberflächliche Verletzung Hüfte OS
S70.81	Sonst oberflächl Verletzung Hüfte u OS, Schürfwunde
S70.82	So oberfl Verletzung Hüfte u OS, Blasenbild (nichttherm)
S70.83	So oberfl Verletz Hüfte u OS, Insektenbiß/-stich (ungiftig)
S70.84	So oberfl Verletzung Hüfte u OS, oberfl FK (Splitter)
S70.88	Sonst oberflächliche Verletzung Hüfte u OS, sonstige
S70.9	Oberfl Verletzung Hüfte u OS, nnb
S80.0	Prellung Knie
S80.1	Prellung sonst+nnb Teile Unterschenkel
S80.7	Multiple oberflächliche Verletzungen Unterschenkel
S80.81	Sonst oberfl Verletzung Unterschenkel, Schürfwunde
S80.82	So oberfl Verletz Unterschenkel, Blasenbild (nichttherm)
S80.83	So oberfl Verletz Unterschenkel, InsektBiß/-Stich (ungiftig)

S80.84	So oberfl Verletzung Unterschenkel, oberfl FK (Splitter)
S80.88	Sonst oberfl Verletzung Unterschenkel, sonstige
S80.9	Oberflächliche Verletzung Unterschenkel, nnb
S90.0	Prellung Knöchelregion
S90.1	Prellung ein/mehr Zehen oh Schädigung Nagel
S90.2	Prellung ein/mehr Zehen m Schädigung Nagel
S90.3	Prellung sonstiger+nnbez Teile d Fuß
S90.7	Multiple oberflächliche Verletz Knöchelregion Fuß
S90.81	Sonst oberfl Verletz Knöchelregion Fuß, Schürfwunde
S90.82	So oberfl Verletz Knöchelreg Fuß, Blasenbild (nichttherm)
S90.83	So oberfl Verletz Knöchelreg Fuß, InsektBiß/-Stich (ungift)
S90.84	So oberfl Verletz Knöchelregion Fuß, oberfl FK (Splitter)
S90.88	Sonst oberflächl Verletzung Knöchelregion Fuß, sonst
S90.9	Oberflächliche Verletzung Knöchelregion Fuß, nnb
T13.05	Oberfl Verletz untere Extremität, Höhe nnb, Prellung

Diagnose J02-2

L03.01	Phlegmone Finger
L03.02	Phlegmone Zehen
L03.10	Phlegmone obere Extremität
L03.11	Phlegmone untere Extremität
L03.2	Phlegmone Gesicht
L03.3	Phlegmone Rumpf
L03.8	Phlegmone an sonstigen Lokalisationen
L03.9	Phlegmone, nnbez
L89.10	Dekubitus 1. Grades: Kopf
L89.11	Dekubitus 1. Grades: Obere Extremität
L89.12	Dekubitus 1. Grades: Dornfortsätze
L89.13	Dekubitus 1. Grades: Beckenkamm
L89.14	Dekubitus 1. Grades: Kreuzbein
L89.15	Dekubitus 1. Grades: Sitzbein
L89.16	Dekubitus 1. Grades: Trochanter
L89.17	Dekubitus 1. Grades: Ferse
L89.18	Dekubit 1. Gr, sonst Lokal unt Extremität
L89.19	Dekubit 1. Gr, sonst u nnb Lokaöisationen
L89.20	Dekubitus 2. Grades: Kopf
L89.21	Dekubitus 2. Grades: Obere Extremität
L89.22	Dekubitus 2. Grades: Dornfortsätze
L89.23	Dekubitus 2. Grades: Beckenkamm
L89.24	Dekubitus 2. Grades: Kreuzbein
L89.25	Dekubitus 2. Grades: Sitzbein
L89.26	Dekubitus 2. Grades: Trochanter
L89.27	Dekubitus 2. Grades: Ferse
L89.28	Dekubit 2. Gr, sonst Lokal unt Extremität
L89.29	Dekubit 2. Gr, sonst u nnb Lokaöisationen
L89.30	Dekubitus 3. Grades: Kopf
L89.31	Dekubitus 3. Grades: Obere Extremität
L89.32	Dekubitus 3. Grades: Dornfortsätze
L89.33	Dekubitus 3. Grades: Beckenkamm
L89.34	Dekubitus 3. Grades: Kreuzbein
L89.35	Dekubitus 3. Grades: Sitzbein
L89.36	Dekubitus 3. Grades: Trochanter
L89.37	Dekubitus 3. Grades: Ferse
L89.38	Dekubit 3. Gr, sonst Lokal unt Extremität
L89.39	Dekubit 3. Gr, sonst u nnb Lokaöisationen
L89.40	Dekubitus 4. Grades: Kopf
L89.41	Dekubitus 4. Grades: Obere Extremität
L89.42	Dekubitus 4. Grades: Dornfortsätze
L89.43	Dekubitus 4. Grades: Beckenkamm
L89.44	Dekubitus 4. Grades: Kreuzbein
L89.45	Dekubitus 4. Grades: Sitzbein
L89.46	Dekubitus 4. Grades: Trochanter
L89.47	Dekubitus 4. Grades: Ferse
L89.48	Dekubit 4. Gr, sonst Lokal unt Extremität
L89.49	Dekubit 4. Gr, sonst u nnb Lokaöisationen
L89.90	Dekubitus, Grad nicht näher bezeichnet: Kopf
L89.91	Dekubitus, Grad nicht näher bezeichnet: Obere Extremität
L89.92	Dekubitus, Grad nicht näher bezeichnet: Dornfortsätze
L89.93	Dekubitus, Grad nicht näher bezeichnet: Beckenkamm
L89.94	Dekubitus, Grad nicht näher bezeichnet: Kreuzbein
L89.95	Dekubitus, Grad nicht näher bezeichnet: Sitzbein
L89.96	Dekubitus, Grad nicht näher bezeichnet: Trochanter
L89.97	Dekubitus, Grad nicht näher bezeichnet: Ferse
L89.98	Dekubit, Grad nnb, sonst Lokalisationen d unt Extremität
L89.99	Dekubit, Grad nnb, sonst u nnb Lokalisationen
L97	Ulcus cruris, aonkl
L98.3	Eosinophile Zellulitis [Wells-Syndrom]
L98.4	Chronisches Ulkus Haut, ank

Prozedur J02-3

08.89↔	Sonstige plastische Rekonstruktion des Augenlids
27.56↔	Sonstiges Hauttransplantat an Lippe und Mund
82.82↔	Plastische Rekonstruktion einer Spalthand
82.89↔	Sonstige plastische Operationen an der Hand
83.43↔	Exzision von Muskel oder Faszie zur Tx
83.82↔	Muskel- oder Faszientransplantation
83.89↔	Sonstige plastische Operationen an der Faszie
86.60↔	Freies Hauttransplantat, n.n.bez.
86.62↔	Sonstiges Hauttransplantat an die Hand
86.63↔	Vollhauttransplantat an andere Lokalisationen
86.70↔	Gestielte oder freie Lappen, n.n.bez.
86.71↔	Harauspräp und Vorbereit von gestielt oder fr Lp
86.72↔	Verschiebung eines gestielten Lappens
86.73↔	Anbr von gestielt oder freiem Lappen an die Hand
86.74↔	Anbr von gestielt oder freiem Lappen an andere Lok
86.75↔	Revision von gestieltem oder freiem Lappen
86.89↔	Sonstige plastische Reko an Haut und Subkutangew
86.91↔	Exzision von Haut zur Transplantation
86.93↔	Einsetzen eines Gewebeexpanders

Prozedur J02-4

40.40↔	Radikale Neck dissection, n.n.bez.
40.41↔	Radikale unilaterale Neck dissection
40.42↔	Radikale bilaterale Neck dissection

ADRG J03 Eingriffe an der Haut der unteren Extremität bei Ulkus oder Infektion / Entzündung

Hauptdiagnose in Tabelle J03-1 und mindestens eine Diagnose in Tabelle J03-2 und mindestens eine Prozedur in Tabelle J03-3

DRG J03A Eingriffe an der Haut der unteren Extremität bei Ulkus oder Infektion / Entzündung mit äußerst schweren CC

PCCL > 3

DRG J03B Eingriffe an der Haut der unteren Extremität bei Ulkus oder Infektion / Entzündung ohne äußerst schwere CC

Hauptdiagnose J03-1

B35.3	Tinea pedis
C43.7	Bösartig Melanom untere Extremität, einschl Hüfte
C44.7	Sonst BNB: Haut der unteren Extremität, einschließl Hüfte
D03.7	Melanoma in situ untere Extremität, einschl Hüfte
D04.7	Ca in situ Haut untere Extremität, einschl Hüfte
D22.7	Melanozytennävus untere Extremität, einschl Hüfte
D23.7	So gutart Neubild Haut unt Extrem, einschl Hüfte
L03.02	Phlegmone Zehen
L03.11	Phlegmone untere Extremität
L89.10	Dekubitus 1. Grades: Kopf
L89.11	Dekubitus 1. Grades: Obere Extremität
L89.12	Dekubitus 1. Grades: Dornfortsätze
L89.13	Dekubitus 1. Grades: Beckenkamm
L89.14	Dekubitus 1. Grades: Kreuzbein
L89.15	Dekubitus 1. Grades: Sitzbein
L89.16	Dekubitus 1. Grades: Trochanter
L89.17	Dekubitus 1. Grades: Ferse
L89.18	Dekubit 1. Gr, sonst Lokal unt Extremität
L89.19	Dekubit 1. Gr, sonst u nnb Lokaöisationen
L89.20	Dekubitus 2. Grades: Kopf
L89.21	Dekubitus 2. Grades: Obere Extremität
L89.22	Dekubitus 2. Grades: Dornfortsätze
L89.23	Dekubitus 2. Grades: Beckenkamm
L89.24	Dekubitus 2. Grades: Kreuzbein
L89.25	Dekubitus 2. Grades: Sitzbein
L89.26	Dekubitus 2. Grades: Trochanter
L89.27	Dekubitus 2. Grades: Ferse
L89.28	Dekubit 2. Gr, sonst Lokal unt Extremität
L89.29	Dekubit 2. Gr, sonst u nnb Lokaöisationen
L89.30	Dekubitus 3. Grades: Kopf
L89.31	Dekubitus 3. Grades: Obere Extremität
L89.32	Dekubitus 3. Grades: Dornfortsätze
L89.33	Dekubitus 3. Grades: Beckenkamm
L89.34	Dekubitus 3. Grades: Kreuzbein
L89.35	Dekubitus 3. Grades: Sitzbein
L89.36	Dekubitus 3. Grades: Trochanter
L89.37	Dekubitus 3. Grades: Ferse
L89.38	Dekubit 3. Gr, sonst Lokal unt Extremität
L89.39	Dekubit 3. Gr, sonst u nnb Lokaöisationen
L89.40	Dekubitus 4. Grades: Kopf
L89.41	Dekubitus 4. Grades: Obere Extremität
L89.42	Dekubitus 4. Grades: Dornfortsätze
L89.43	Dekubitus 4. Grades: Beckenkamm
L89.44	Dekubitus 4. Grades: Kreuzbein
L89.45	Dekubitus 4. Grades: Sitzbein
L89.46	Dekubitus 4. Grades: Trochanter
L89.47	Dekubitus 4. Grades: Ferse
L89.48	Dekubit 4. Gr, sonst Lokal unt Extremität
L89.49	Dekubit 4. Gr, sonst u nnb Lokaöisationen
L89.90	Dekubitus, Grad nicht näher bezeichnet: Kopf
L89.91	Dekubitus, Grad nicht näher bezeichnet: Obere Extremität
L89.92	Dekubitus, Grad nicht näher bezeichnet: Dornfortsätze
L89.93	Dekubitus, Grad nicht näher bezeichnet: Beckenkamm
L89.94	Dekubitus, Grad nicht näher bezeichnet: Kreuzbein
L89.95	Dekubitus, Grad nicht näher bezeichnet: Sitzbein
L89.96	Dekubitus, Grad nicht näher bezeichnet: Trochanter
L89.97	Dekubitus, Grad nicht näher bezeichnet: Ferse
L89.98	Dekubit, Grad nnb, sonst Lokalisationen d unt Extremität
L89.99	Dekubit, Grad nnb, sonst u nnb Lokalisationen
L97	Ulcus cruris, aonkl
Q82.0	Hereditäres Lymphödem
S70.0	Prellung Hüfte
S70.1	Prellung Oberschenkel
S70.7	Multiple oberflächliche Verletzung Hüfte OS
S70.81	Sonst oberflächl Verletzung Hüfte u OS, Schürfwunde
S70.82	So oberfl Verletzung Hüfte u OS, Blasenbild (nichttherm)
S70.83	So oberfl Verletz Hüfte u OS, Insektenbiß/-stich (ungiftig)
S70.84	So oberfl Verletzung Hüfte u OS, oberfl FK (Splitter)
S70.88	Sonst oberflächliche Verletzung Hüfte u OS, sonstige
S70.9	Oberfl Verletzung Hüfte u OS, nnb
S80.0	Prellung Knie
S80.1	Prellung sonst+nnb Teile Unterschenkel
S80.7	Multiple oberflächliche Verletzungen Unterschenkel
S80.81	Sonst oberfl Verletzung Unterschenkel, Schürfwunde
S80.82	So oberfl Verletz Unterschenkel, Blasenbild (nichttherm)
S80.83	So oberfl Verletz Unterschenkel, InsektBiß/-Stich (ungiftig)
S80.84	So oberfl Verletzung Unterschenkel, oberfl FK (Splitter)
S80.88	Sonst oberfl Verletzung Unterschenkel, sonstige
S80.9	Oberflächliche Verletzung Unterschenkel, nnb
S90.0	Prellung Knöchelregion
S90.1	Prellung ein/mehr Zehen oh Schädigung Nagel
S90.2	Prellung ein/mehr Zehen m Schädigung Nagel
S90.3	Prellung sonstiger+nnbez Teile d Fuß
S90.7	Multiple oberflächliche Verletz Knöchelregion Fuß
S90.81	Sonst oberfl Verletz Knöchelregion Fuß, Schürfwunde
S90.82	So oberfl Verletz Knöchelreg Fuß, Blasenbild (nichttherm)
S90.83	So oberfl Verletz Knöchelreg Fuß, InsektBiß/-Stich (ungift)
S90.84	So oberfl Verletz Knöchelregion Fuß, oberfl FK (Splitter)
S90.88	Sonst oberflächl Verletzung Knöchelregion Fuß, sonst
S90.9	Oberflächliche Verletzung Knöchelregion Fuß, nnb
T13.05	Oberfl Verletz untere Extremität, Höhe nnb, Prellung

Diagnose J03-2

L03.01	Phlegmone Finger
L03.02	Phlegmone Zehen
L03.10	Phlegmone obere Extremität
L03.11	Phlegmone untere Extremität
L03.2	Phlegmone Gesicht
L03.3	Phlegmone Rumpf
L03.8	Phlegmone an sonstigen Lokalisationen
L03.9	Phlegmone, nnbez
L89.10	Dekubitus 1. Grades: Kopf
L89.11	Dekubitus 1. Grades: Obere Extremität

L89.12	Dekubitus 1. Grades: Dornfortsätze
L89.13	Dekubitus 1. Grades: Beckenkamm
L89.14	Dekubitus 1. Grades: Kreuzbein
L89.15	Dekubitus 1. Grades: Sitzbein
L89.16	Dekubitus 1. Grades: Trochanter
L89.17	Dekubitus 1. Grades: Ferse
L89.18	Dekubit 1. Gr, sonst Lokal unt Extremität
L89.19	Dekubit 1. Gr, sonst u nnb Lokaöisationen
L89.20	Dekubitus 2. Grades: Kopf
L89.21	Dekubitus 2. Grades: Obere Extremität
L89.22	Dekubitus 2. Grades: Dornfortsätze
L89.23	Dekubitus 2. Grades: Beckenkamm
L89.24	Dekubitus 2. Grades: Kreuzbein
L89.25	Dekubitus 2. Grades: Sitzbein
L89.26	Dekubitus 2. Grades: Trochanter
L89.27	Dekubitus 2. Grades: Ferse
L89.28	Dekubit 2. Gr, sonst Lokal unt Extremität
L89.29	Dekubit 2. Gr, sonst u nnb Lokaöisationen
L89.30	Dekubitus 3. Grades: Kopf
L89.31	Dekubitus 3. Grades: Obere Extremität
L89.32	Dekubitus 3. Grades: Dornfortsätze
L89.33	Dekubitus 3. Grades: Beckenkamm
L89.34	Dekubitus 3. Grades: Kreuzbein
L89.35	Dekubitus 3. Grades: Sitzbein
L89.36	Dekubitus 3. Grades: Trochanter
L89.37	Dekubitus 3. Grades: Ferse
L89.38	Dekubit 3. Gr, sonst Lokal unt Extremität
L89.39	Dekubit 3. Gr, sonst u nnb Lokaöisationen
L89.40	Dekubitus 4. Grades: Kopf
L89.41	Dekubitus 4. Grades: Obere Extremität
L89.42	Dekubitus 4. Grades: Dornfortsätze
L89.43	Dekubitus 4. Grades: Beckenkamm
L89.44	Dekubitus 4. Grades: Kreuzbein
L89.45	Dekubitus 4. Grades: Sitzbein
L89.46	Dekubitus 4. Grades: Trochanter
L89.47	Dekubitus 4. Grades: Ferse
L89.48	Dekubit 4. Gr, sonst Lokal unt Extremität
L89.49	Dekubit 4. Gr, sonst u nnb Lokaöisationen
L89.90	Dekubitus, Grad nicht näher bezeichnet: Kopf
L89.91	Dekubitus, Grad nicht näher bezeichnet: Obere Extremität
L89.92	Dekubitus, Grad nicht näher bezeichnet: Dornfortsätze
L89.93	Dekubitus, Grad nicht näher bezeichnet: Beckenkamm
L89.94	Dekubitus, Grad nicht näher bezeichnet: Kreuzbein
L89.95	Dekubitus, Grad nicht näher bezeichnet: Sitzbein
L89.96	Dekubitus, Grad nicht näher bezeichnet: Trochanter
L89.97	Dekubitus, Grad nicht näher bezeichnet: Ferse
L89.98	Dekubit, Grad nnb, sonst Lokalisationen d unt Extremität
L89.99	Dekubit, Grad nnb, sonst u nnb Lokalisationen
L97	Ulcus cruris, aonkl
L98.3	Eosinophile Zellulitis [Wells-Syndrom]
L98.4	Chronisches Ulkus Haut, ank

Prozedur J03-3

00.55↔	Einsetzen von periph GefStent(s) mit MedikFreisetz
00.63↔	Perkutanes Einsetzen von Stent(s) an A. carotis
00.64↔	PerkutEinsetz vStent(s) an sons präzerebr(extkr)Aa
00.65↔	Perkut Einsetz von sonst(n) intrakr vask Stent(s)
00.67↔	Perkutanes Einsetzen zentr Gefässstent
01.15↔	Biopsie am Schädel
05.21↔	Exzision des Ganglion sphenopalatinum
05.22↔	Zervikale Sympathektomie
05.23↔	Lumbale Sympathektomie
05.24↔	Präsakrale Sympathektomie
05.25↔	Periarterielle Sympathektomie
05.29↔	Sonstige SympEkt und Exzision eines Ganglions
06.01↔	Aspiration im Gebiet der Schilddrüse
06.09↔	Sonstige Inzision im Gebiet der Schilddrüse
06.91↔	Durchtrennung des Isthmus thyreoideae
07.22↔	Einseitige Adrenalektomie
07.3↔	Beidseitige Adrenalektomie
07.71↔	Exploration der Fossa hypophysialis
07.72↔	Inzision an der Hypophyse
07.79↔	Sonstige Operation an der Hypophyse
08.21↔	Exzision eines Chalazions
08.22↔	Exzision einer anderen klein Läsion am Augenlid
08.23↔	Exzision einer gröss Läsion am Lid, nicht durchgeh
08.24↔	Exzision einer grösseren Läsion am Augenlid, perf
08.38↔	Korrektur einer Lidretraktion
08.43↔	Behebung von Entropium oder Ektrop durch Keilres
08.44↔	Behebung von Entropium oder Ektrop durch Lidplast
08.51↔	Kanthotomie
08.52↔	Blepharorrhaphie
08.59↔	Sonstige Anpassung der Lidposition
08.61↔	Plastische Reko des Augenlids mit Hautlap oder -Tx
08.62↔	Plast Reko des Lids mit Schleimhautlapp oder -Tx
08.63↔	Plastische Reko des Augenlids mit Haarfoll-Tx
08.64↔	Plastische Reko des Augenlids mit tarsokonj Lappen
08.69↔	Sonstige plast Reko des Lids mit Lappen oder Tx
08.70↔	Plastische Rekonstruktion des Augenlids, n.n.bez.
08.71↔	Den Lidrand umfass plast Reko des Lids, part Tiefe
08.72↔	Sonstige plast Reko des Augenlids, partielle Tiefe
08.73↔	Den Lidrand umfass plast Reko des Lids, volle Tief
08.74↔	Sonstige plast Reko des Augenlids, volle Tiefe
08.82↔	Versorg e Risswund dLids,dLidrand umfass,partTiefe
08.83↔	So Versorg einer Risswund des Lids, part Tiefe
08.84↔	Versorg e Risswund dLids,dLidrand umfass,volleTief
08.85↔	So Versorg einer Risswund des Lids, volle Tiefe
08.86↔	Rhytidektomie am Unterlid
08.87↔	Rhytidektomie am Oberlid
08.89↔	Sonstige plastische Rekonstruktion des Augenlids
18.01↔	Perforation des Ohrläppchens
18.02↔	Inzision am äusseren Gehörgang
18.09↔	Sonstige Inzision am äusseren Ohr
18.21↔	Exzision eines präaurikulären Sinus
18.29↔	Exz oder Destr einer anderen Läsion am äuss Ohr
18.31↔	Radikale Exzision einer Läsion am äusseren Ohr
18.39↔	Sonstige Exzision am äusseren Ohr
18.5↔	Chirurgische Korrektur abstehender Ohren
18.6↔	Rekonstruktion des äusseren Gehörgangs
18.71↔	Ohrmuschelaufbau
18.72↔	Reinsertion eines amputierten Ohres
18.79↔	Sonstige plastische Rekonstruktion am äusseren Ohr
18.9↔	Sonstige Operation am äusseren Ohr
19.9↔	Sonstige plastische Rekonstruktion am Mittelohr
21.07↔	StillngEpistax duExzMukos,Haut-Tx Sept/lat NasWand
21.1↔	Inzision an der Nase
21.30↔	Lok Exz und Destr einer Läsion an der Nase, nnb.
21.31↔	Lokale Exzision und Destr einer endonas Läsion
21.32↔	Exz und lokale Destr einer and Läsion an der Nase
21.4↔	Resektion der Nase
21.72↔	Offene Reposition einer Nasenfraktur
21.83↔	Totale plastische Nasenrekonstruktion
21.84↔	Revision einer Rhinoplastik
21.85↔	Augmentationsrhinoplastik
21.86↔	Rhinoplastik der Nasenweichteile
21.87↔	Sonstige Rhinoplastik
21.88↔	Sonstige Septumplastik
21.89↔	Sonstige plastische Reko und OP an der Nase
21.91↔	Lösung von Synechien der Nase
24.0↔	Inzision an Zahnfleisch und Alveolarkamm
24.11↔	Biopsie am Zahnfleisch
24.12↔	Biopsie an einer Zahnalveole
24.31↔	Exzision von Läsion oder Gewebe am Zahnfleisch
24.5↔	Alveoloplastik
24.7↔	Anbringen einer orthodontischen Apparatur

24.91↔	Extens oder Vertief des Sulcus buccolab oder ling
25.02↔	Offene Biopsie an der Zunge
27.1↔	Inzision am Gaumen
27.21↔	Biopsie am knöchernen Gaumen
27.22↔	Biopsie an Uvula und weichem Gaumen
27.23↔	Biopsie an der Lippe
27.24↔	Biopsie in der Mundhöhle, an nicht bez Struktur
27.42↔	Ausgedehnte Exzision einer Läsion an der Lippe
27.43↔	Sonstige Exz von Läsion oder Gewebe an der Lippe
27.49↔	Sonstige Exzision in der Mundhöhle
27.54↔	Plastische Reko einer (angeborenen) Lippenspalte
27.55↔	Vollhauttransplantat an Lippe und Mund
27.57↔	Anbr eines gestielt oder fr Lp an Lippe und Mund
27.59↔	Sonstige plastische Rekonstruktion am Mund
27.61↔	Naht einer Rissverletzung am Gaumen
27.62↔	Korrektur einer Gaumenspalte
27.63↔	Revision der Korrektur einer Gaumenspalte
27.92↔	Inzision an der Mundhöhle, nicht bez Struktur
27.99↔	Sonstige Operationen in der Mundhöhle
29.12↔	Biopsie am Pharynx
29.2↔	Exzision von branch Zyste oder Rest der KiemSpalt
29.52↔	Exzision einer branchiogenen Fistel
30.4↔	Radikale Laryngektomie
31.72↔	Verschluss einer äusseren trachealen Fistel
33.33↔	Pneumoperitoneum für Lungenkollaps
33.42↔	Verschluss einer Bronchusfistel
34.03↔	Rethorakotomie
34.23↔	Biopsie an der Brustwand
34.3↔	Exz oder Destr von Läsion oder Gewebe des Mdst
34.4↔	Exzision oder Destr einer Läsion an der Brustwand
34.71↔	Naht einer Brustwandverletzung
34.72↔	Verschluss einer Thorakostomie
34.73↔	Verschluss anderer Thoraxfisteln
34.79↔	Sonstige plastische Reko an der Brustwand
34.85↔	Implantation eines Zwerchfellschrittmachers
34.89↔	Sonstige Operationen am Zwerchfell
37.31↔	Perikardektomie
37.79.00↔	Revision od Verlagerung von Tasche v kard Vorricht
37.79.01↔	Implantation eines Ereignis Rekorder
37.89↔	Revision oder Entfernen eines Schrittmachers
37.99.01↔	Intramyokardiale Stammzelltherapie oh Anr
37.99.02↔	Intramyokardiale Stammzelltherapie m Anr
37.99.09↔	Sonstige Operationen an Herz und Perikard
39.25↔	Aorto-iliaco-femoraler Bypass
39.27↔	Arteriovenöser Shunt für Hämodialyse
39.29↔	Sonstiger (peripherer) Gefäss-Shunt oder -Bypass
39.49↔	Sonstige Revision nach vaskulärem Eingriff
39.55↔	Reimplantation eines aberrierenden Nierengefässes
39.59↔	Sonstige plastische Rekonstruktion eines Gefässes
39.90↔	Einsetz von periph GefStent(s) ohne MedikFreisetz
40.0↔	Inzision an lymphatischen Strukturen
40.11↔	Biopsie an einer lymphatischen Struktur
40.19↔	Sonstige diagn Massnahmen an lymphat Strukturen
40.21↔	Exzision eines tiefen zervikalen Lymphknotens
40.22↔	Exzision eines mammaria-interna Lymphknotens
40.23↔	Exzision eines axillären Lymphknotens
40.24↔	Exzision eines inguinalen Lymphknotens
40.29↔	Einfache Exzision einer anderen lymphat Struktur
40.3↔	Exzision von regionalen Lymphknoten
40.40↔	Radikale Neck dissection, n.n.bez.
40.41↔	Radikale unilaterale Neck dissection
40.42↔	Radikale bilaterale Neck dissection
40.50↔	Radikale Exzision von Lymphknoten, n.n.bez.
40.51↔	Radikale Exzision von axillären Lymphknoten
40.52↔	Radikale Exzision von periaortalen Lymphknoten
40.53↔	Radikale Exzision von iliakalen Lymphknoten
40.54↔	Radikale Exzision der Leistengegend
40.59↔	Radikale Exzision anderer Lymphknoten
40.9↔	Sonstige Operationen an lymphatischen Strukturen
45.27↔	Intestinale Biopsie an nicht näher bez Stelle
48.35↔	Lokale Exzision von rektaler Läsion oder Gewebe
48.36↔	[Endoskopische] Polypektomie am Rektum
48.79↔	Sonstige Rekonstruktion am Rektum
48.81↔	Inzision am Perirektalgewebe
48.82↔	Exzision von Perirektalgewebe
48.93↔	Verschluss einer perirektalen Fistel
49.01↔	Inzision eines Perianalabszesses
49.02↔	Sonstige Inzision am Perianalgewebe
49.03↔	Exzision von Marisken
49.04↔	Sonstige Exzision am Perianalgewebe
49.11↔	Anale Fistulotomie
49.12↔	Anale Fistulektomie
49.39↔	So lok Exz oder Destr von Läsion oder Gew am Anus
49.6↔	Exzision am Anus
49.71↔	Naht einer Verletzung am Anus
49.72↔	Cerclage am Anus
49.73↔	Verschluss einer Analfistel
49.79↔	Sonstige Rekonstruktion am Analsphinkter
50.12↔	Offene Biopsie an der Leber
50.14↔	Laparoskopische Leberbiopsie
54.0↔	Inzision an der Bauchwand
54.11↔	Probelaparotomie
54.12↔	Wiedereröffnung einer kürzlichen Laparotomie
54.19↔	Sonstige Laparotomie
54.21↔	Laparoskopie
54.22↔	Biopsie an Bauchwand oder Nabel
54.23↔	Biopsie am Peritoneum
54.3↔	Exz o Destr von Läs o Gew an Bauchw o Nabel
54.61↔	Wiederverschl einer postop abdominalen Wunddehisz
54.62↔	Verzögerter Verschluss einer gran AbdWund
54.63↔	Sonstige Naht an der Bauchwand
54.64↔	Naht am Peritoneum
54.72↔	Sonstige Rekonstruktion an der Bauchwand
54.73↔	Sonstige Rekonstruktion am Peritoneum
54.75↔	Sonstige Rekonstruktion am Mesenterium
54.99↔	Sonstige Operationen in der Abdominal-Region
64.11↔	Biopsie am Penis
64.2↔	Lokale Exzision oder Destr einer Läsion am Penis
64.41↔	Naht einer Penisverletzung
64.43↔	Konstruktion eines Penis
64.44↔	Rekonstruktion des Penis
64.45↔	Reimplantation des Penis
64.49↔	Sonstige plastische Rekonstruktion am Penis
65.31↔	Laparoskopische einseitige Ovarektomie
65.39↔	Sonstige einseitige Ovarektomie
65.41↔	Laparoskopische einseitige Salpingoovarektomie
65.49↔	Sonstige einseitige Salpingoovarektomie
65.51↔	So Entfernen beider Ovarien während dess op Eingr
65.53↔	Laparosk Entf von beiden Ovar währ dess op Eingr
65.61↔	So Entf bd Ovar und Tubae uter währ dess op Eingr
65.62↔	So Entfernen von belass Ovar und Tuba uterina
65.63↔	Laparosk Entf v bdOvar uTub uter währ dess opEingr
65.64↔	Laparosk Entf von belass Ovar und Tuba uterina
67.11↔	Endozervikale Biopsie
67.12↔	Sonstige zervikale Biopsie
67.19↔	Sonstige diagnostische Massnahmen an der Zervix
67.31↔	Marsupialisation einer Zervixzyste
67.33↔	Destr einer Läsion an der Zervix durch Kryochir
70.13↔	Lösung von intraluminalen Adhäsionen der Vagina
70.24↔	Biopsie an der Vagina
70.33↔	Exzision oder Destr einer Läsion an der Vagina
70.71↔	Naht einer Vaginaverletzung
70.79↔	Sonstige plastische Rekonstruktion an der Vagina
71.01↔	Lösung von Adhäsionen an der Vulva
71.09↔	Sonstige Inzision an Vulva und Perineum
71.11↔	Biopsie an der Vulva
71.22↔	Inzision einer Bartholin-Drüse (Zyste)
71.23↔	Marsupialisation einer Bartholin-Drüse (Zyste)
71.24↔	Exzision oder andere Destr einer BarthDrüs (Zyste)
71.29↔	Sonstige Operationen an einer Bartholin-Drüse

71.3↔	Sonstige lokale Exz oder Destr an Vulva und Perin
71.62↔	Beidseitige Vulvektomie
71.79↔	Sonstige plastische Reko an Vulva und Perineum
71.8↔	Sonstige Operationen an der Vulva
76.5↔	Temporomandibuläre Arthroplastik
76.63↔	Osteoplastik [Osteotomie] am Corpus mandibulae
76.64↔	Sonstige orthogr Chirurgie an der Mandibula
77.40↔	Knochenbiopsie, ohne Angabe der Lokalisation
77.41↔	KnochBiops von Skapula, Klav, Rippen und Sternum
77.42↔	Knochenbiopsie am Humerus
77.43↔	Knochenbiopsie an Radius und Ulna
77.44↔	Knochenbiopsie an Karpalia und Metakarpalia
77.45↔	Knochenbiopsie am Femur
77.46↔	Knochenbiopsie an der Patella
77.47↔	Knochenbiopsie an Tibia und Fibula
77.48↔	Knochenbiopsie an Tarsalia und Metatarsalia
77.49↔	KnochBiops an and näher bez Knoch, ausser GSchK
77.61↔	Lok Res v KnochLäs o -gew an Skap,Klav,Rip u Stern
77.81↔	So part KnochRes an Skap, Klav, Rippen und Sternum
77.91↔	Totale Res von Skapula, Klav, Rippen und Sternum
80.13↔	Sonstige Arthrotomie des Handgelenks
80.73↔	Synovektomie am Handgelenk
80.81↔	So lok Exz oder Destr einer GelLäs an der Schult
80.82↔	So lokale Exz oder Destr einer GelLäs am Ellbog
80.83↔	So lokale Exz oder Destr einer GelLäs am HdGel
80.84↔	So lok Exz oder Destr e GelLäs an Hand und Fing
80.85↔	So lokale Exz oder Destr einer GelLäs an der Hüfte
80.86↔	So lokale Exz oder Destr einer GelLäs am Knie
80.87↔	Sonstige lokale Exz oder Destr einer GelLäs am SG
80.88↔	So lok Exz oder Destr einer GelLäs an Fuss und Zeh
80.89↔	So lok Exz oder Destr einer GelLäs an and bez Lok
80.90↔	Sonstige Exzision an einem Gelenk, n.n.bez.
80.91↔	Sonstige Exzision an der Schulter
80.92↔	Sonstige Exzision am Ellbogen
80.93↔	Sonstige Exzision am Handgelenk
80.94↔	Sonstige Exzision an Hand- und Fingergelenk
80.95↔	Sonstige Exzision am Hüftgelenk
80.96↔	Sonstige Exzision am Knie
80.97↔	Sonstige Exzision am Sprunggelenk
80.98↔	Sonstige Exzision an Fuss- und Zehengelenk
80.99↔	Sonstige Exz an einem Gelenk an anderer bez Lok
81.93↔	Naht an Kapsel oder Ligament der oberen Extrem
82.02↔	Myotomie an der Hand
82.04↔	Inzision und Drainage von Palmar- oder Thenarraum
82.09↔	Sonstige Inzision an den Weichteilen der Hand
82.11↔	Tenotomie der Hand
82.12↔	Fasziotomie der Hand
82.19↔	Sonstige Durchtrennung von Weichteilen der Hand
82.21↔	Exzision einer Läsion an einer SehnScheid der Hand
82.29↔	Exz einer anderen Läsion an den Weicht der Hand
82.35↔	Sonstige Fasziektomie der Hand
82.36↔	Sonstige Myektomie der Hand
82.39↔	Sonstige Exzision von Weichteilen der Hand
82.45↔	Sonstige Naht an einer anderen Sehne der Hand
82.46↔	Naht an Muskel oder Faszie der Hand
82.52↔	Verkürzung einer Sehne der Hand
82.53↔	Reinsertion einer Sehne der Hand
82.54↔	Reinsertion eines Muskels der Hand
82.55↔	Sonstige LängÄnd an Muskel oder Sehne der Hand
82.56↔	Sonstiger Transfer oder Tx einer Sehne der Hand
82.58↔	Sonstiger Transfer oder Tx eines Handmuskels
82.59↔	Sonstige Transposition eines Handmuskels
82.72↔	Plast OP an der Hand mit Muskel- oder Fasz-Tx
82.79↔	Plast OP an der Hand mit anderem Tx oder Implant
82.82↔	Plastische Rekonstruktion einer Spalthand
82.83↔	Plastische Rekonstruktion bei Makrodaktylie
82.85↔	Sonstige Tenodese an der Hand
82.86↔	Sonstige Tenoplastik an der Hand
82.89↔	Sonstige plastische Operationen an der Hand
82.91↔	Lösung von Adhäsionen an der Hand
82.99↔	Sonstige OP an Muskel, Sehne und Faszie der Hand
83.02↔	Myotomie
83.09↔	Sonstige Inzision an den Weichteilen
83.14↔	Fasziotomie oder Aponeurotomie
83.19↔	Sonstige Durchtrennung von Weichteilen
83.21↔	Biopsie an den Weichteilen
83.32↔	Exzision einer Läsion an einem Muskel
83.45↔	Sonstige Myektomie
83.65↔	Sonstige Naht an Muskel oder Faszie
83.72↔	Sehnenverkürzung
83.77↔	Muskeltransfer oder -transplantation
83.85↔	Sonstige Längenänderung an Muskel oder Sehne
83.87↔	Sonstige plastische Operationen am Muskel
83.88↔	Sonstige plastische Operationen an der Sehne
83.89↔	Sonstige plastische Operationen an der Faszie
83.91↔	Lösung von Adhäs von Muskel, Sehne, Fasz und Bursa
84.00↔	Amputation an der oberen Extremität, n.n.bez.
84.01↔	Amput und Exartikulat an e Fing (ausgen am Daum)
84.02↔	Amputation und Exartikulation am Daumen
84.03↔	Hand-Amputation
84.04↔	Handgelenks-Exartikulation
84.05↔	Vorderarm-Amputation
84.06↔	Ellbogen-Exartikulation
84.07↔	Oberarm-Amputation
84.08↔	Schultergelenk-Exartikulation
84.09↔	Interthorakoskapuläre Amputation
84.10↔	Amputation der unteren Extremität, n.n.bez.
84.11↔	Zehenamputation
84.12↔	Amputation durch Fuss
84.13↔	Exartikulation im Sprunggelenk
84.14↔	Transmalleoläre Amputation im Sprunggelenk
84.15↔	Sonstige Unterschenkel-Amputation
84.16↔	Knie-Exartikulation
84.17↔	Oberschenkel-Amputation
84.18↔	Hüft-Exartikulation
84.19↔	Abdominopelvine Amputation
84.3↔	Revision eines Amputationsstumpfes
84.91↔	Amputation, n.n.bez.
85.0↔	Inzision an der Mamma (Haut)
85.12↔	Offene Biopsie an der Mamma
85.20↔	Exzision oder Destruktion von MamGew, n.n.bez.
85.21↔	Lokale Exzision einer Läsion an der Mamma
85.22↔	Quadrantenresektion der Mamma
85.24↔	Exzision von ektopischem Mammagewebe
85.25↔	Exzision einer Brustwarze
85.31↔	Einseitige Mammareduktionsplastik
85.32↔	Beidseitige Mammareduktionsplastik
85.33↔	Einseitige subkutane Mastekt mit glz ProthImplant
85.34↔	Sonstige einseitige subkutane Mastektomie
85.35↔	Beidseitige subkutane Mastekt mit glz ProthImplant
85.36↔	Sonstige beidseitige subkutane Mastektomie
85.41↔	Einseitige einfache Mastektomie
85.42↔	Beidseitige einfache Mastektomie
85.43↔	Einseitige modifizierte radikale Mastektomie
85.44↔	Beidseitige modifizierte radikale Mastektomie
85.45↔	Einseitige radikale Mastektomie
85.46↔	Beidseitige radikale Mastektomie
85.47↔	Einseitige erweiterte radikale Mastektomie
85.48↔	Beidseitige erweiterte radikale Mastektomie
85.50↔	Augmentationsmammoplastik, n.n.bez.
85.51↔	Einseitige intramammäre Injektion zur Augmentation
85.52↔	Beidseitige intramammäre Injektion zur Augm
85.53↔	Einseitige Prothesenimplantation an der Mamma
85.54↔	Beidseitige Prothesenimplantation an der Mamma
85.6↔	Mastopexie
85.7↔	Totale plastische Rekonstruktion der Mamma
85.82↔	Spalthauttransplantat an die Mamma
85.83↔	Vollhauttransplantat an die Mamma
85.84↔	Mammarekonstruktion mit gestieltem Hautlappen
85.85↔	MamRekonstr mit gestielten Muskelhautlappen

85.86↔	Transplantation einer Brustwarze
85.87↔	Sonstige OP und plastische Reko einer Brustwarze
85.89↔	Sonstige Mammoplastik
85.93↔	Revision eines Mammaimplantats
85.94↔	Entfernen eines Mammaimplantats
85.95↔	Einsetzen eines Gewebeexpanders in die Mamma
86.21↔	Exzision von Pilonidalzyste oder Sinus pilonidalis
86.25↔	Dermabrasion
86.27↔	Débridement an Nagel, Nagelbett oder Nagelfalz
86.4↔	Radikale Exzision einer Hautläsion
86.60↔	Freies Hauttransplantat, n.n.bez.
86.61↔	Vollhauttransplantat an die Hand
86.62↔	Sonstiges Hauttransplantat an die Hand
86.69↔	Sonstige Haut-Tx an andere Lokalisationen
86.73↔	Anbr von gestielt oder freiem Lappen an die Hand
86.75↔	Revision von gestieltem oder freiem Lappen
86.81↔	Straffungsoperation am Gesicht
86.82↔	Rhytidektomie am Gesicht
86.83↔	Gewebereduktionsplastik
86.84↔	Korrektur einer Narbenkontraktur oder Bride
86.85↔	Korrektur einer Syndaktylie
86.86↔	Onychoplastik
92.27.00↔	Brachytherapie Körperoberfl, so od nnbez ApplikatOrt
92.27.10↔	Brachytherapie weibl GeschlOrgane nnbez
92.27.11↔	Brachytherapie intrauterin
92.27.12↔	Brachytherapie intravaginal
92.27.13↔	Brachytherapie intrauterin u intravaginal kombiniert
92.27.21↔	Brachytherapie Körperoberfläche
92.27.22↔	Brachytherapie intrakavitär
92.27.23↔	Brachytherapie intraluminal
92.27.30↔	Brachytherapie Gefäss nnbez
92.27.31↔	Brachytherapie Koronargefäss
92.27.39↔	Brachytherapie so Gefäss
92.27.70↔	Radioaktive Moulagen, n.n.bez.
92.27.71↔	Konstrukt u Applikat v oberfl radioaktiven Moulagen
92.27.72↔	Konstrukt u Applikat v ni auf d KöOberfl verw Applik
92.27.73↔	Konstruktion und Applikation von Augenapplikatoren
92.27.79↔	Radioaktive Moulagen, sonstige
92.28.00↔	Injektion oder Instillation von Radioisotopen nnbez
92.28.01↔	Instillation off Radionuklide in Gelenke
92.28.02↔	Radiojodth bis 1,2 GBq ohne rh-TSH
92.28.03↔	Radiojodth bis 1,2 GBq mit rh-TSH
92.28.04↔	Radiojodth bis 5 GBq ohne rh-TSH
92.28.05↔	Radiojodth bis 5 GBq mit rh-TSH
92.28.06↔	Radiojodth über 5 GBq ohne rh-TSH
92.28.07↔	Radiojodth über 5 GBq mit rh-TSH
92.28.20↔	Radioimmuntherapie mit 90Y, parent
92.29.11↔	Interst Brachyth m Impl entf Strahl i e E, nied Dos
92.29.12↔	Interst Brachyth m Impl entf Strahl i e E, gep Dos
92.29.13↔	Interst Brachyth m Impl entf Strahl i e E, ho Dos
92.29.19↔	Interst Brachyth m Impl entf Strahl i e E, sonst
92.29.21↔	Interst Brachyth m Volimpl entf Strahl i m E, nd Dos
92.29.22↔	Interst Brachyth m Volimpl entf Strahl i m E, gp Dos
92.29.23↔	Interst Brachyth m Volimpl entf Strahl i m E, ho Dos
92.29.29↔	Interst Brachyth m Volimpl entf Strahl i m E, sonst
92.29.31↔	Interst Brachyth m Volimpl entf Strahl, bis 10 Q
92.29.32↔	Interst Brachyth m Volimpl entf Strahl, m a 10 Q

ADRG J04 Eingriffe an der Haut der unteren Extremität außer bei Ulkus oder Infektion / Entzündung

Hauptdiagnose in Tabelle J04-1 und mindestens eine Prozedur in Tabelle J04-2

DRG J04A Eingriffe an der Haut der unteren Extremität außer bei Ulkus oder Infektion / Entzündung, Alter > 69 Jahre oder CC

Alter > 69 Jahre oder PCCL > 1

DRG J04B Eingriffe an der Haut der unteren Extremität außer bei Ulkus oder Infektion / Entzündung, Alter < 70 Jahre ohne CC

Hauptdiagnose J04-1

B35.3	Tinea pedis
C43.7	Bösartig Melanom untere Extremität, einschl Hüfte
C44.7	Sonst BNB: Haut der unteren Extremität, einschließl Hüfte
D03.7	Melanoma in situ untere Extremität, einschl Hüfte
D04.7	Ca in situ Haut untere Extremität, einschl Hüfte
D22.7	Melanozytennävus untere Extremität, einschl Hüfte
D23.7	So gutart Neubild Haut unt Extrem, einschl Hüfte
L03.02	Phlegmone Zehen
L03.11	Phlegmone untere Extremität
L89.10	Dekubitus 1. Grades: Kopf
L89.11	Dekubitus 1. Grades: Obere Extremität
L89.12	Dekubitus 1. Grades: Dornfortsätze
L89.13	Dekubitus 1. Grades: Beckenkamm
L89.14	Dekubitus 1. Grades: Kreuzbein
L89.15	Dekubitus 1. Grades: Sitzbein
L89.16	Dekubitus 1. Grades: Trochanter
L89.17	Dekubitus 1. Grades: Ferse
L89.18	Dekubit 1. Gr, sonst Lokal unt Extremität
L89.19	Dekubit 1. Gr, sonst u nnb Lokaöisationen
L89.20	Dekubitus 2. Grades: Kopf
L89.21	Dekubitus 2. Grades: Obere Extremität
L89.22	Dekubitus 2. Grades: Dornfortsätze
L89.23	Dekubitus 2. Grades: Beckenkamm
L89.24	Dekubitus 2. Grades: Kreuzbein
L89.25	Dekubitus 2. Grades: Sitzbein
L89.26	Dekubitus 2. Grades: Trochanter
L89.27	Dekubitus 2. Grades: Ferse
L89.28	Dekubit 2. Gr, sonst Lokal unt Extremität
L89.29	Dekubit 2. Gr, sonst u nnb Lokaöisationen
L89.30	Dekubitus 3. Grades: Kopf
L89.31	Dekubitus 3. Grades: Obere Extremität
L89.32	Dekubitus 3. Grades: Dornfortsätze
L89.33	Dekubitus 3. Grades: Beckenkamm
L89.34	Dekubitus 3. Grades: Kreuzbein
L89.35	Dekubitus 3. Grades: Sitzbein
L89.36	Dekubitus 3. Grades: Trochanter
L89.37	Dekubitus 3. Grades: Ferse
L89.38	Dekubit 3. Gr, sonst Lokal unt Extremität
L89.39	Dekubit 3. Gr, sonst u nnb Lokaöisationen
L89.40	Dekubitus 4. Grades: Kopf
L89.41	Dekubitus 4. Grades: Obere Extremität
L89.42	Dekubitus 4. Grades: Dornfortsätze
L89.43	Dekubitus 4. Grades: Beckenkamm
L89.44	Dekubitus 4. Grades: Kreuzbein
L89.45	Dekubitus 4. Grades: Sitzbein
L89.46	Dekubitus 4. Grades: Trochanter

L89.47	Dekubitus 4. Grades: Ferse
L89.48	Dekubit 4. Gr, sonst Lokal unt Extremität
L89.49	Dekubit 4. Gr, sonst u nnb Lokaöisationen
L89.90	Dekubitus, Grad nicht näher bezeichnet: Kopf
L89.91	Dekubitus, Grad nicht näher bezeichnet: Obere Extremität
L89.92	Dekubitus, Grad nicht näher bezeichnet: Dornfortsätze
L89.93	Dekubitus, Grad nicht näher bezeichnet: Beckenkamm
L89.94	Dekubitus, Grad nicht näher bezeichnet: Kreuzbein
L89.95	Dekubitus, Grad nicht näher bezeichnet: Sitzbein
L89.96	Dekubitus, Grad nicht näher bezeichnet: Trochanter
L89.97	Dekubitus, Grad nicht näher bezeichnet: Ferse
L89.98	Dekubit, Grad nnb, sonst Lokalisationen d unt Extremität
L89.99	Dekubit, Grad nnb, sonst u nnb Lokalisationen
L97	Ulcus cruris, aonkl
Q82.0	Hereditäres Lymphödem
S70.0	Prellung Hüfte
S70.1	Prellung Oberschenkel
S70.7	Multiple oberflächliche Verletzung Hüfte OS
S70.81	Sonst oberflächl Verletzung Hüfte u OS, Schürfwunde
S70.82	So oberfl Verletzung Hüfte u OS, Blasenbild (nichttherm)
S70.83	So oberfl Verletz Hüfte u OS, Insektenbiß/-stich (ungiftig)
S70.84	So oberfl Verletzung Hüfte u OS, oberfl FK (Splitter)
S70.88	Sonst oberflächliche Verletzung Hüfte u OS, sonstige
S70.9	Oberfl Verletzung Hüfte u OS, nnb
S80.0	Prellung Knie
S80.1	Prellung sonst+nnb Teile Unterschenkel
S80.7	Multiple oberflächliche Verletzungen Unterschenkel
S80.81	Sonst oberfl Verletzung Unterschenkel, Schürfwunde
S80.82	So oberfl Verletz Unterschenkel, Blasenbild (nichttherm)
S80.83	So oberfl Verletz Unterschenkel, InsektBiß/-Stich (ungiftig)
S80.84	So oberfl Verletzung Unterschenkel, oberfl FK (Splitter)
S80.88	Sonst oberfl Verletzung Unterschenkel, sonstige
S80.9	Oberflächliche Verletzung Unterschenkel, nnb
S90.0	Prellung Knöchelregion
S90.1	Prellung ein/mehr Zehen oh Schädigung Nagel
S90.2	Prellung ein/mehr Zehen m Schädigung Nagel
S90.3	Prellung sonstiger+nnbez Teile d Fuß
S90.7	Multiple oberflächliche Verletz Knöchelregion Fuß
S90.81	Sonst oberfl Verletz Knöchelregion Fuß, Schürfwunde
S90.82	So oberfl Verletz Knöchelreg Fuß, Blasenbild (nichttherm)
S90.83	So oberfl Verletz Knöchelreg Fuß, InsektBiß/-Stich (ungift)
S90.84	So oberfl Verletz Knöchelregion Fuß, oberfl FK (Splitter)
S90.88	Sonst oberflächl Verletzung Knöchelregion Fuß, sonst
S90.9	Oberflächliche Verletzung Knöchelregion Fuß, nnb
T13.05	Oberfl Verletz untere Extremität, Höhe nnb, Prellung

Prozedur J04-2

00.55↔	Einsetzen von periph GefStent(s) mit MedikFreisetz
00.63↔	Perkutanes Einsetzen von Stent(s) an A. carotis
00.64↔	PerkutEinsetz vStent(s) an sons präzerebr(extkr)Aa
00.65↔	Perkut Einsetz von sonst(n) intrakr vask Stent(s)
00.67↔	Perkutanes Einsetzen zentr Gefässstent
01.15↔	Biopsie am Schädel
05.21↔	Exzision des Ganglion sphenopalatinum
05.22↔	Zervikale Sympathektomie
05.23↔	Lumbale Sympathektomie
05.24↔	Präsakrale Sympathektomie
05.25↔	Periarterielle Sympathektomie
05.29↔	Sonstige SympEkt und Exzision eines Ganglions
06.01↔	Aspiration im Gebiet der Schilddrüse
06.09↔	Sonstige Inzision im Gebiet der Schilddrüse
06.91↔	Durchtrennung des Isthmus thyreoideae
07.22↔	Einseitige Adrenalektomie
07.3↔	Beidseitige Adrenalektomie
07.71↔	Exploration der Fossa hypophysialis
07.72↔	Inzision an der Hypophyse
07.79↔	Sonstige Operation an der Hypophyse
08.21↔	Exzision eines Chalazions
08.22↔	Exzision einer anderen klein Läsion am Augenlid
08.23↔	Exzision einer gröss Läsion am Lid, nicht durchgeh
08.24↔	Exzision einer grösseren Läsion am Augenlid, perf
08.38↔	Korrektur einer Lidretraktion
08.43↔	Behebung von Entropium oder Ektrop durch Keilres
08.44↔	Behebung von Entropium oder Ektrop durch Lidplast
08.51↔	Kanthotomie
08.52↔	Blepharorrhaphie
08.59↔	Sonstige Anpassung der Lidposition
08.61↔	Plastische Reko des Augenlids mit Hautlap oder -Tx
08.62↔	Plast Reko des Lids mit Schleimhautlapp oder -Tx
08.63↔	Plastische Reko des Augenlids mit Haarfoll-Tx
08.64↔	Plastische Reko des Augenlids mit tarsokonj Lappen
08.69↔	Sonstige plast Reko des Lids mit Lappen oder Tx
08.70↔	Plastische Rekonstruktion des Augenlids, n.n.bez.
08.71↔	Den Lidrand umfass plast Reko des Lids, part Tiefe
08.72↔	Sonstige plast Reko des Augenlids, partielle Tiefe
08.73↔	Den Lidrand umfass plast Reko des Lids, volle Tief
08.74↔	Sonstige plast Reko des Augenlids, volle Tiefe
08.82↔	Versorg e Risswund dLids,dLidrand umfass,partTiefe
08.83↔	So Versorg einer Risswund des Lids, part Tiefe
08.84↔	Versorg e Risswund dLids,dLidrand umfass,volleTief
08.85↔	So Versorg einer Risswund des Lids, volle Tiefe
08.86↔	Rhytidektomie am Unterlid
08.87↔	Rhytidektomie am Oberlid
08.89↔	Sonstige plastische Rekonstruktion des Augenlids
18.01↔	Perforation des Ohrläppchens
18.02↔	Inzision am äusseren Gehörgang
18.09↔	Sonstige Inzision am äusseren Ohr
18.21↔	Exzision eines präaurikulären Sinus
18.29↔	Exz oder Destr einer anderen Läsion am äuss Ohr
18.31↔	Radikale Exzision einer Läsion am äusseren Ohr
18.39↔	Sonstige Exzision am äusseren Ohr
18.5↔	Chirurgische Korrektur abstehender Ohren
18.6↔	Rekonstruktion des äusseren Gehörgangs
18.71↔	Ohrmuschelaufbau
18.72↔	Reinsertion eines amputierten Ohres
18.79↔	Sonstige plastische Rekonstruktion am äusseren Ohr
18.9↔	Sonstige Operation am äusseren Ohr
19.9↔	Sonstige plastische Rekonstruktion am Mittelohr
21.07↔	StillngEpistax duExzMukos,Haut-Tx Sept/lat NasWand
21.1↔	Inzision an der Nase
21.30↔	Lok Exz und Destr einer Läsion an der Nase, nnb.
21.31↔	Lokale Exzision und Destr einer endonas Läsion
21.32↔	Exz und lokale Destr einer and Läsion an der Nase
21.4↔	Resektion der Nase
21.72↔	Offene Reposition einer Nasenfraktur
21.83↔	Totale plastische Nasenrekonstruktion
21.84↔	Revision einer Rhinoplastik
21.85↔	Augmentationsrhinoplastik
21.86↔	Rhinoplastik der Nasenweichteile
21.87↔	Sonstige Rhinoplastik
21.88↔	Sonstige Septumplastik
21.89↔	Sonstige plastische Reko und OP an der Nase
21.91↔	Lösung von Synechien der Nase
24.0↔	Inzision an Zahnfleisch und Alveolarkamm
24.11↔	Biopsie am Zahnfleisch
24.12↔	Biopsie an einer Zahnalveole
24.31↔	Exzision von Läsion oder Gewebe am Zahnfleisch
24.5↔	Alveoloplastik
24.7↔	Anbringen einer orthodontischen Apparatur
24.91↔	Extens oder Vertief des Sulcus buccolab oder ling
25.02↔	Offene Biopsie an der Zunge
27.1↔	Inzision am Gaumen
27.21↔	Biopsie am knöchernen Gaumen
27.22↔	Biopsie an Uvula und weichem Gaumen
27.23↔	Biopsie an der Lippe

27.24↔	Biopsie in der Mundhöhle, an nicht bez Struktur
27.42↔	Ausgedehnte Exzision einer Läsion an der Lippe
27.43↔	Sonstige Exz von Läsion oder Gewebe an der Lippe
27.49↔	Sonstige Exzision in der Mundhöhle
27.54↔	Plastische Reko einer (angeborenen) Lippenspalte
27.55↔	Vollhauttransplantat an Lippe und Mund
27.56↔	Sonstiges Hauttransplantat an Lippe und Mund
27.57↔	Anbr eines gestielt oder fr Lp an Lippe und Mund
27.59↔	Sonstige plastische Rekonstruktion am Mund
27.61↔	Naht einer Rissverletzung am Gaumen
27.62↔	Korrektur einer Gaumenspalte
27.63↔	Revision der Korrektur einer Gaumenspalte
27.92↔	Inzision an der Mundhöhle, nicht bez Struktur
27.99↔	Sonstige Operationen in der Mundhöhle
29.12↔	Biopsie am Pharynx
29.2↔	Exzision von branch Zyste oder Rest der KiemSpalt
29.52↔	Exzision einer branchiogenen Fistel
30.4↔	Radikale Laryngektomie
31.72↔	Verschluss einer äusseren trachealen Fistel
33.33↔	Pneumoperitoneum für Lungenkollaps
33.42↔	Verschluss einer Bronchusfistel
34.03↔	Rethorakotomie
34.23↔	Biopsie an der Brustwand
34.3↔	Exz oder Destr von Läsion oder Gewebe des Mdst
34.4↔	Exzision oder Destr einer Läsion an der Brustwand
34.71↔	Naht einer Brustwandverletzung
34.72↔	Verschluss einer Thorakostomie
34.73↔	Verschluss anderer Thoraxfisteln
34.79↔	Sonstige plastische Reko an der Brustwand
34.85↔	Implantation eines Zwerchfellschrittmachers
34.89↔	Sonstige Operationen am Zwerchfell
37.31↔	Perikardektomie
37.79.00↔	Revision od Verlagerung von Tasche v kard Vorricht
37.79.01↔	Implantation eines Ereignis Rekorder
37.89↔	Revision oder Entfernen eines Schrittmachers
37.99.01↔	Intramyokardiale Stammzelltherapie oh Anr
37.99.02↔	Intramyokardiale Stammzelltherapie m Anr
37.99.09↔	Sonstige Operationen an Herz und Perikard
39.25↔	Aorto-iliaco-femoraler Bypass
39.27↔	Arteriovenöser Shunt für Hämodialyse
39.29↔	Sonstiger (peripherer) Gefäss-Shunt oder -Bypass
39.49↔	Sonstige Revision nach vaskulärem Eingriff
39.55↔	Reimplantation eines aberrierenden Nierengefässes
39.59↔	Sonstige plastische Rekonstruktion eines Gefässes
39.90↔	Einsetz von periph GefStent(s) ohne MedikFreisetz
40.0↔	Inzision an lymphatischen Strukturen
40.11↔	Biopsie an einer lymphatischen Struktur
40.19↔	Sonstige diagn Massnahmen an lymphat Strukturen
40.21↔	Exzision eines tiefen zervikalen Lymphknotens
40.22↔	Exzision eines mammaria-interna Lymphknotens
40.23↔	Exzision eines axillären Lymphknotens
40.24↔	Exzision eines inguinalen Lymphknotens
40.29↔	Einfache Exzision einer anderen lymphat Struktur
40.3↔	Exzision von regionalen Lymphknoten
40.40↔	Radikale Neck dissection, n.n.bez.
40.41↔	Radikale unilaterale Neck dissection
40.42↔	Radikale bilaterale Neck dissection
40.50↔	Radikale Exzision von Lymphknoten, n.n.bez.
40.51↔	Radikale Exzision von axillären Lymphknoten
40.52↔	Radikale Exzision von periaortalen Lymphknoten
40.53↔	Radikale Exzision von iliakalen Lymphknoten
40.54↔	Radikale Exzision der Leistengegend
40.59↔	Radikale Exzision anderer Lymphknoten
40.9↔	Sonstige Operationen an lymphatischen Strukturen
45.27↔	Intestinale Biopsie an nicht näher bez Stelle
48.35↔	Lokale Exzision von rektaler Läsion oder Gewebe
48.36↔	[Endoskopische] Polypektomie am Rektum
48.79↔	Sonstige Rekonstruktion am Rektum
48.81↔	Inzision am Perirektalgewebe
48.82↔	Exzision von Perirektalgewebe
48.93↔	Verschluss einer perirektalen Fistel
49.01↔	Inzision eines Perianalabszesses
49.02↔	Sonstige Inzision am Perianalgewebe
49.03↔	Exzision von Marisken
49.04↔	Sonstige Exzision am Perianalgewebe
49.11↔	Anale Fistulotomie
49.12↔	Anale Fistulektomie
49.39↔	So lok Exz oder Destr von Läsion oder Gew am Anus
49.6↔	Exzision am Anus
49.71↔	Naht einer Verletzung am Anus
49.72↔	Cerclage am Anus
49.73↔	Verschluss einer Analfistel
49.79↔	Sonstige Rekonstruktion am Analsphinkter
50.12↔	Offene Biopsie an der Leber
50.14↔	Laparoskopische Leberbiopsie
54.0↔	Inzision an der Bauchwand
54.11↔	Probelaparotomie
54.12↔	Wiedereröffnung einer kürzlichen Laparotomie
54.19↔	Sonstige Laparotomie
54.21↔	Laparoskopie
54.22↔	Biopsie an Bauchwand oder Nabel
54.23↔	Biopsie am Peritoneum
54.3↔	Exz o Destr von Läs o Gew an Bauchw o Nabel
54.61↔	Wiederverschl einer postop abdominalen Wunddehisz
54.62↔	Verzögerter Verschluss einer gran AbdWund
54.63↔	Sonstige Naht an der Bauchwand
54.64↔	Naht am Peritoneum
54.72↔	Sonstige Rekonstruktion an der Bauchwand
54.73↔	Sonstige Rekonstruktion am Peritoneum
54.75↔	Sonstige Rekonstruktion am Mesenterium
54.99↔	Sonstige Operationen in der Abdominal-Region
64.11↔	Biopsie am Penis
64.2↔	Lokale Exzision oder Destr einer Läsion am Penis
64.41↔	Naht einer Penisverletzung
64.43↔	Konstruktion eines Penis
64.44↔	Rekonstruktion des Penis
64.45↔	Reimplantation des Penis
64.49↔	Sonstige plastische Rekonstruktion am Penis
65.31↔	Laparoskopische einseitige Ovarektomie
65.39↔	Sonstige einseitige Ovarektomie
65.41↔	Laparoskopische einseitige Salpingoovarektomie
65.49↔	Sonstige einseitige Salpingoovarektomie
65.51↔	So Entfernen beider Ovarien während dess op Eingr
65.53↔	Laparosk Entf von beiden Ovar währ dess op Eingr
65.61↔	So Entf bd Ovar und Tubae uter währ dess op Eingr
65.62↔	So Entfernen von belass Ovar und Tuba uterina
65.63↔	Laparosk Entf v bdOvar uTub uter währ dess opEingr
65.64↔	Laparosk Entf von belass Ovar und Tuba uterina
67.11↔	Endozervikale Biopsie
67.12↔	Sonstige zervikale Biopsie
67.19↔	Sonstige diagnostische Massnahmen an der Zervix
67.31↔	Marsupialisation einer Zervixzyste
67.33↔	Destr einer Läsion an der Zervix durch Kryochir
70.13↔	Lösung von intraluminalen Adhäsionen der Vagina
70.24↔	Biopsie an der Vagina
70.33↔	Exzision oder Destr einer Läsion an der Vagina
70.71↔	Naht einer Vaginaverletzung
70.79↔	Sonstige plastische Rekonstruktion an der Vagina
71.01↔	Lösung von Adhäsionen an der Vulva
71.09↔	Sonstige Inzision an Vulva und Perineum
71.11↔	Biopsie an der Vulva
71.22↔	Inzision einer Bartholin-Drüse (Zyste)
71.23↔	Marsupialisation einer Bartholin-Drüse (Zyste)
71.24↔	Exzision oder andere Destr einer BarthDrüs (Zyste)
71.29↔	Sonstige Operationen an einer Bartholin-Drüse
71.3↔	Sonstige lokale Exz oder Destr an Vulva und Perin
71.62↔	Beidseitige Vulvektomie
71.79↔	Sonstige plastische Reko an Vulva und Perineum
71.8↔	Sonstige Operationen an der Vulva
76.5↔	Temporomandibuläre Arthroplastik

76.63↔ Osteoplastik [Osteotomie] am Corpus mandibulae
76.64↔ Sonstige orthogr Chirurgie an der Mandibula
77.40↔ Knochenbiopsie, ohne Angabe der Lokalisation
77.41↔ KnochBiops von Skapula, Klav, Rippen und Sternum
77.42↔ Knochenbiopsie am Humerus
77.43↔ Knochenbiopsie an Radius und Ulna
77.44↔ Knochenbiopsie an Karpalia und Metakarpalia
77.45↔ Knochenbiopsie am Femur
77.46↔ Knochenbiopsie an der Patella
77.47↔ Knochenbiopsie an Tibia und Fibula
77.48↔ Knochenbiopsie an Tarsalia und Metatarsalia
77.49↔ KnochBiops an and näher bez Knoch, ausser GSchK
77.61↔ Lok Res v KnochLäs o -gew an Skap,Klav,Rip u Stern
77.81↔ So part KnochRes an Skap, Klav, Rippen und Sternum
77.91↔ Totale Res von Skapula, Klav, Rippen und Sternum
80.13↔ Sonstige Arthrotomie des Handgelenks
80.73↔ Synovektomie am Handgelenk
80.81↔ So lok Exz oder Destr einer GelLäs an der Schult
80.82↔ So lokale Exz oder Destr einer GelLäs am Ellbog
80.83↔ So lokale Exz oder Destr einer GelLäs am HdGel
80.84↔ So lok Exz oder Destr e GelLäs an Hand und Fing
80.85↔ So lokale Exz oder Destr einer GelLäs an der Hüfte
80.86↔ So lokale Exz oder Destr einer GelLäs am Knie
80.87↔ Sonstige lokale Exz oder Destr einer GelLäs am SG
80.88↔ So lok Exz oder Destr einer GelLäs an Fuss und Zeh
80.89↔ So lok Exz oder Destr einer GelLäs an and bez Lok
80.90↔ Sonstige Exzision an einem Gelenk, n.n.bez.
80.91↔ Sonstige Exzision an der Schulter
80.92↔ Sonstige Exzision am Ellbogen
80.93↔ Sonstige Exzision am Handgelenk
80.94↔ Sonstige Exzision an Hand- und Fingergelenk
80.95↔ Sonstige Exzision am Hüftgelenk
80.96↔ Sonstige Exzision am Knie
80.97↔ Sonstige Exzision am Sprunggelenk
80.98↔ Sonstige Exzision an Fuss- und Zehengelenk
80.99↔ Sonstige Exz an einem Gelenk an anderer bez Lok
81.93↔ Naht an Kapsel oder Ligament der oberen Extrem
82.02↔ Myotomie an der Hand
82.04↔ Inzision und Drainage von Palmar- oder Thenarraum
82.09↔ Sonstige Inzision an den Weichteilen der Hand
82.11↔ Tenotomie der Hand
82.12↔ Fasziotomie der Hand
82.19↔ Sonstige Durchtrennung von Weichteilen der Hand
82.21↔ Exzision einer Läsion an einer SehnScheid der Hand
82.29↔ Exz einer anderen Läsion an den Weicht der Hand
82.35↔ Sonstige Fasziektomie der Hand
82.36↔ Sonstige Myektomie der Hand
82.39↔ Sonstige Exzision von Weichteilen der Hand
82.45↔ Sonstige Naht an einer anderen Sehne der Hand
82.46↔ Naht an Muskel oder Faszie der Hand
82.52↔ Verkürzung einer Sehne der Hand
82.53↔ Reinsertion einer Sehne der Hand
82.54↔ Reinsertion eines Muskels der Hand
82.55↔ Sonstige LängÄnd an Muskel oder Sehne der Hand
82.56↔ Sonstiger Transfer oder Tx einer Sehne der Hand
82.58↔ Sonstiger Transfer oder Tx eines Handmuskels
82.59↔ Sonstige Transposition eines Handmuskels
82.72↔ Plast OP an der Hand mit Muskel- oder Fasz-Tx
82.79↔ Plast OP an der Hand mit anderem Tx oder Implant
82.82↔ Plastische Rekonstruktion einer Spalthand
82.83↔ Plastische Rekonstruktion bei Makrodaktylie
82.85↔ Sonstige Tenodese an der Hand
82.86↔ Sonstige Tenoplastik an der Hand
82.89↔ Sonstige plastische Operationen an der Hand
82.91↔ Lösung von Adhäsionen an der Hand
82.99↔ Sonstige OP an Muskel, Sehne und Faszie der Hand
83.02↔ Myotomie
83.09↔ Sonstige Inzision an den Weichteilen
83.14↔ Fasziotomie oder Aponeurotomie
83.19↔ Sonstige Durchtrennung von Weichteilen
83.21↔ Biopsie an den Weichteilen
83.32↔ Exzision einer Läsion an einem Muskel
83.43↔ Exzision von Muskel oder Faszie zur Tx
83.45↔ Sonstige Myektomie
83.65↔ Sonstige Naht an Muskel oder Faszie
83.72↔ Sehnenverkürzung
83.77↔ Muskeltransfer oder -transplantation
83.82↔ Muskel- oder Faszientransplantation
83.85↔ Sonstige Längenänderung an Muskel oder Sehne
83.87↔ Sonstige plastische Operationen am Muskel
83.88↔ Sonstige plastische Operationen an der Sehne
83.89↔ Sonstige plastische Operationen an der Faszie
83.91↔ Lösung von Adhäs von Muskel, Sehne, Fasz und Bursa
84.00↔ Amputation an der oberen Extremität, n.n.bez.
84.01↔ Amput und Exartikulat an e Fing (ausgen am Daum)
84.02↔ Amputation und Exartikulation am Daumen
84.03↔ Hand-Amputation
84.04↔ Handgelenks-Exartikulation
84.05↔ Vorderarm-Amputation
84.06↔ Ellbogen-Exartikulation
84.07↔ Oberarm-Amputation
84.08↔ Schultergelenk-Exartikulation
84.09↔ Interthorakoskapuläre Amputation
84.10↔ Amputation der unteren Extremität, n.n.bez.
84.11↔ Zehenamputation
84.12↔ Amputation durch Fuss
84.13↔ Exartikulation im Sprunggelenk
84.14↔ Transmalleoläre Amputation im Sprunggelenk
84.15↔ Sonstige Unterschenkel-Amputation
84.16↔ Knie-Exartikulation
84.17↔ Oberschenkel-Amputation
84.18↔ Hüft-Exartikulation
84.19↔ Abdominopelvine Amputation
84.3↔ Revision eines Amputationsstumpfes
84.91↔ Amputation, n.n.bez.
85.0↔ Inzision an der Mamma (Haut)
85.12↔ Offene Biopsie an der Mamma
85.20↔ Exzision oder Destruktion von MamGew, n.n.bez.
85.21↔ Lokale Exzision einer Läsion an der Mamma
85.22↔ Quadrantenresektion der Mamma
85.24↔ Exzision von ektopischem Mammagewebe
85.25↔ Exzision einer Brustwarze
85.31↔ Einseitige Mammareduktionsplastik
85.32↔ Beidseitige Mammareduktionsplastik
85.33↔ Einseitige subkutane Mastekt mit glz ProthImplant
85.34↔ Sonstige einseitige subkutane Mastektomie
85.35↔ Beidseitige subkutane Mastekt mit glz ProthImplant
85.36↔ Sonstige beidseitige subkutane Mastektomie
85.41↔ Einseitige einfache Mastektomie
85.42↔ Beidseitige einfache Mastektomie
85.43↔ Einseitige modifizierte radikale Mastektomie
85.44↔ Beidseitige modifizierte radikale Mastektomie
85.45↔ Einseitige radikale Mastektomie
85.46↔ Beidseitige radikale Mastektomie
85.47↔ Einseitige erweiterte radikale Mastektomie
85.48↔ Beidseitige erweiterte radikale Mastektomie
85.50↔ Augmentationsmammoplastik, n.n.bez.
85.51↔ Einseitige intramammäre Injektion zur Augmentation
85.52↔ Beidseitige intramammäre Injektion zur Augm
85.53↔ Einseitige Prothesenimplantation an der Mamma
85.54↔ Beidseitige Prothesenimplantation an der Mamma
85.6↔ Mastopexie
85.7↔ Totale plastische Rekonstruktion der Mamma
85.82↔ Spalthauttransplantat an die Mamma
85.83↔ Vollhauttransplantat an die Mamma
85.84↔ Mammarekonstruktion mit gestieltem Hautlappen
85.85↔ MamRekonstr mit gestielten Muskelhautlappen
85.86↔ Transplantation einer Brustwarze
85.87↔ Sonstige OP und plastische Reko einer Brustwarze
85.89↔ Sonstige Mammoplastik

85.93↔	Revision eines Mammaimplantats
85.94↔	Entfernen eines Mammaimplantats
85.95↔	Einsetzen eines Gewebeexpanders in die Mamma
86.21↔	Exzision von Pilonidalzyste oder Sinus pilonidalis
86.25↔	Dermabrasion
86.27↔	Débridement an Nagel, Nagelbett oder Nagelfalz
86.4↔	Radikale Exzision einer Hautläsion
86.60↔	Freies Hauttransplantat, n.n.bez.
86.61↔	Vollhauttransplantat an die Hand
86.62↔	Sonstiges Hauttransplantat an die Hand
86.63↔	Vollhauttransplantat an andere Lokalisationen
86.69↔	Sonstige Haut-Tx an andere Lokalisationen
86.70↔	Gestielte oder freie Lappen, n.n.bez.
86.71↔	Harauspräp und Vorbereit von gestielt oder fr Lp
86.72↔	Verschiebung eines gestielten Lappens
86.73↔	Anbr von gestielt oder freiem Lappen an die Hand
86.74↔	Anbr von gestielt oder freiem Lappen an andere Lok
86.75↔	Revision von gestieltem oder freiem Lappen
86.81↔	Straffungsoperation am Gesicht
86.82↔	Rhytidektomie am Gesicht
86.83↔	Gewebereduktionsplastik
86.84↔	Korrektur einer Narbenkontraktur oder Bride
86.85↔	Korrektur einer Syndaktylie
86.86↔	Onychoplastik
86.89↔	Sonstige plastische Reko an Haut und Subkutangew
86.91↔	Exzision von Haut zur Transplantation
86.93↔	Einsetzen eines Gewebeexpanders
92.27.00↔	Brachytherapie Körperoberfl, so od nnbez ApplikatOrt
92.27.10↔	Brachytherapie weibl GeschlOrgane nnbez
92.27.11↔	Brachytherapie intrauterin
92.27.12↔	Brachytherapie intravaginal
92.27.13↔	Brachytherapie intrauterin u intravaginal kombiniert
92.27.21↔	Brachytherapie Körperoberfläche
92.27.22↔	Brachytherapie intrakavitär
92.27.23↔	Brachytherapie intraluminal
92.27.30↔	Brachytherapie Gefäss nnbez
92.27.31↔	Brachytherapie Koronargefäss
92.27.39↔	Brachytherapie so Gefäss
92.27.70↔	Radioaktive Moulagen, n.n.bez.
92.27.71↔	Konstrukt u Applikat v oberfl radioaktiven Moulagen
92.27.72↔	Konstrukt u Applikat v ni auf d KöOberfl verw Applik
92.27.73↔	Konstruktion und Applikation von Augenapplikatoren
92.27.79↔	Radioaktive Moulagen, sonstige
92.28.00↔	Injektion oder Instillation von Radioisotopen nnbez
92.28.01↔	Instillation off Radionuklide in Gelenke
92.28.02↔	Radiojodth bis 1,2 GBq ohne rh-TSH
92.28.03↔	Radiojodth bis 1,2 GBq mit rh-TSH
92.28.04↔	Radiojodth bis 5 GBq ohne rh-TSH
92.28.05↔	Radiojodth bis 5 GBq mit rh-TSH
92.28.06↔	Radiojodth über 5 GBq ohne rh-TSH
92.28.07↔	Radiojodth über 5 GBq mit rh-TSH
92.28.20↔	Radioimmuntherapie mit 90Y, parent
92.29.11↔	Interst Brachyth m Impl entf Strahl i e E, nied Dos
92.29.12↔	Interst Brachyth m Impl entf Strahl i e E, gep Dos
92.29.13↔	Interst Brachyth m Impl entf Strahl i e E, ho Dos
92.29.19↔	Interst Brachyth m Impl entf Strahl i e E, sonst
92.29.21↔	Interst Brachyth m Volimpl entf Strahl i m E, nd Dos
92.29.22↔	Interst Brachyth m Volimpl entf Strahl i m E, gp Dos
92.29.23↔	Interst Brachyth m Volimpl entf Strahl i m E, ho Dos
92.29.29↔	Interst Brachyth m Volimpl entf Strahl i m E, sonst
92.29.31↔	Interst Brachyth m Volimpl entf Strahl, bis 10 Q
92.29.32↔	Interst Brachyth m Volimpl entf Strahl, m a 10 Q

ADRG J06 Mastektomie mit Prothesenimplantation und plastischer Operation bei bösartiger Neubildung

Mindestens eine Diagnose in Tabelle J06-1 und mindestens eine Prozedur in Tabelle J06-2 und mindestens eine Prozedur in Tabelle J06-3

DRG J06Z Mastektomie mit Prothesenimplantation und plastischer Operation bei bösartiger Neubildung

Diagnose J06-1

C50.0	Bösartige Neubildung: Brustwarze und Warzenhof
C50.1	BNB: Zentraler Drüsenkörper der Brustdrüse
C50.2	BNB: Oberer innerer Quadrant der Brustdrüse
C50.3	BNB: Unterer innerer Quadrant der Brustdrüse
C50.4	BNB: Oberer äußerer Quadrant der Brustdrüse
C50.5	BNB: Unterer äußerer Quadrant der Brustdrüse
C50.6	Bösartige Neubildung: Recessus axillaris der Brustdrüse
C50.8	BNB: Brustdrüse, mehrere Teilbereiche überlappend
C50.9	Bösartige Neubildung: Brustdrüse, nicht näher bezeichnet
C79.2	Sekundäre BNB Haut
C79.81	Sekundäre bösartige Neubildung der Brustdrüse
D05.0	Lobuläres Carcinoma in situ Brustdrüse
D05.1	Carcinoma in situ Milchgänge
D05.7	Sonstiges Carcinoma in situ Brustdrüse
D05.9	Carcinoma in situ Brustdrüse, nnbez
D48.6	NB unsich/unbek Verhalt Brustdrüse [Mamma]
Z42.1	Nachbeh unter Anwend plast Chirurgie Mamma [Brustdr]

Prozedur J06-2

85.20↔	Exzision oder Destruktion von MamGew, n.n.bez.
85.21↔	Lokale Exzision einer Läsion an der Mamma
85.22↔	Quadrantenresektion der Mamma
85.23↔	Subtotale Mastektomie
85.33↔	Einseitige subkutane Mastekt mit glz ProthImplant
85.34↔	Sonstige einseitige subkutane Mastektomie
85.41↔	Einseitige einfache Mastektomie
85.43↔	Einseitige modifizierte radikale Mastektomie
85.45↔	Einseitige radikale Mastektomie
85.47↔	Einseitige erweiterte radikale Mastektomie

Prozedur J06-3

85.31↔	Einseitige Mammareduktionsplastik
85.32↔	Beidseitige Mammareduktionsplastik
85.33↔	Einseitige subkutane Mastekt mit glz ProthImplant
85.50↔	Augmentationsmammoplastik, n.n.bez.
85.51↔	Einseitige intramammäre Injektion zur Augmentation
85.52↔	Beidseitige intramammäre Injektion zur Augm
85.53↔	Einseitige Prothesenimplantation an der Mamma
85.54↔	Beidseitige Prothesenimplantation an der Mamma
85.6↔	Mastopexie

ADRG J07 Kleine Eingriffe an der Mamma mit axillärer Lymphknotenexzision oder äußerst schweren oder schweren CC bei bösartiger Neubildung

Mindestens eine Diagnose in Tabelle J07-1 und (Prozedur in Tabelle J07-2 und Prozedur in Tabelle J07-3 oder PCCL > 2 und (Prozedur in Tabelle J07-2 oder Prozedur in Tabelle J07-3))

DRG J07Z Kleine Eingriffe an der Mamma mit axillärer Lymphknotenexzision oder äußerst schweren oder schweren CC bei bösartiger Neubildung

Diagnose J07-1

C50.0	Bösartige Neubildung: Brustwarze und Warzenhof
C50.1	BNB: Zentraler Drüsenkörper der Brustdrüse
C50.2	BNB: Oberer innerer Quadrant der Brustdrüse
C50.3	BNB: Unterer innerer Quadrant der Brustdrüse
C50.4	BNB: Oberer äußerer Quadrant der Brustdrüse
C50.5	BNB: Unterer äußerer Quadrant der Brustdrüse
C50.6	Bösartige Neubildung: Recessus axillaris der Brustdrüse
C50.8	BNB: Brustdrüse, mehrere Teilbereiche überlappend
C50.9	Bösartige Neubildung: Brustdrüse, nicht näher bezeichnet
C79.2	Sekundäre BNB Haut
C79.81	Sekundäre bösartige Neubildung der Brustdrüse
D05.0	Lobuläres Carcinoma in situ Brustdrüse
D05.1	Carcinoma in situ Milchgänge
D05.7	Sonstiges Carcinoma in situ Brustdrüse
D05.9	Carcinoma in situ Brustdrüse, nnbez
D48.6	NB unsich/unbek Verhalt Brustdrüse [Mamma]
Z42.1	Nachbeh unter Anwend plast Chirurgie Mamma [Brustdr]

Prozedur J07-2

85.0↔	Inzision an der Mamma (Haut)
85.12↔	Offene Biopsie an der Mamma
85.20↔	Exzision oder Destruktion von MamGew, n.n.bez.
85.21↔	Lokale Exzision einer Läsion an der Mamma
85.22↔	Quadrantenresektion der Mamma
85.24↔	Exzision von ektopischem Mammagewebe
85.25↔	Exzision einer Brustwarze
85.6↔	Mastopexie
85.86↔	Transplantation einer Brustwarze
85.87↔	Sonstige OP und plastische Reko einer Brustwarze

Prozedur J07-3

40.23↔	Exzision eines axillären Lymphknotens

ADRG J08 Andere Hauttransplantation oder Debridement mit komplexer Diagnose, mit zusätzlichem Eingriff an Kopf und Hals oder äußerst schweren CC

Mindestens eine Prozedur in Tabelle J08-2 und (Hauptdiagnose in Tabelle J08-1 oder Prozedur in Tabelle J08-3 oder PCCL > 3)

DRG J08A Andere Hauttransplantation oder Debridement mit komplexer Diagnose, mit zusätzlichem Eingriff an Kopf und Hals oder äußerst schweren CC, mit komplexer Prozedur

Prozedur in Tabelle J08-4

DRG J08B Andere Hauttransplantation oder Debridement mit komplexer Diagnose, mit zusätzlichem Eingriff an Kopf und Hals, ohne komplexe Prozedur, mit äußerst schweren CC

PCCL > 3

DRG J08C Andere Hauttransplantation oder Debridement mit komplexer Diagnose, mit zusätzlichem Eingriff an Kopf und Hals, ohne komplexe Prozedur, ohne äußerst schwere CC

Diagnose J08-1

A18.4	Tuberkulose Haut u Unterhautgewebe
A22.0	Hautmilzbrand
A31.1	Infektion Haut durch sonstige Mykobakterien
A42.2	Zervikofaziale Aktinomykose
A43.1	Nokardiose der Haut
C50.1	BNB: Zentraler Drüsenkörper der Brustdrüse
C50.2	BNB: Oberer innerer Quadrant der Brustdrüse
C50.3	BNB: Unterer innerer Quadrant der Brustdrüse
C50.4	BNB: Oberer äußerer Quadrant der Brustdrüse
C50.5	BNB: Unterer äußerer Quadrant der Brustdrüse
C50.6	Bösartige Neubildung: Recessus axillaris der Brustdrüse
C50.8	BNB: Brustdrüse, mehrere Teilbereiche überlappend
C50.9	Bösartige Neubildung: Brustdrüse, nicht näher bezeichnet
D05.0	Lobuläres Carcinoma in situ Brustdrüse
D05.1	Carcinoma in situ Milchgänge
D05.7	Sonstiges Carcinoma in situ Brustdrüse
D05.9	Carcinoma in situ Brustdrüse, nnbez
D48.6	NB unsich/unbek Verhalt Brustdrüse [Mamma]
L00.1	SSS-Synd, Befall > = 30% KöOF
L10.1	Pemphigus vegetans
L10.3	Brasilianischer Pemphigus [fogo selvagem]
L10.5	Arzneimittelinduzierter Pemphigus

L11.8	Sonstige nb akantholytische Dermatosen
L11.9	Akantholytische Dermatose, nnbez
L12.0	Bullöses Pemphigoid
L12.2	Chronisch-bullöse Dermatose Kindesalter
L40.0	Psoriasis vulgaris
L40.1	Generalisierte Psoriasis pustulosa
L40.3	Psoriasis pustulosa palmoplantaris
L40.4	Psoriasis guttata
L40.8	Sonstige Psoriasis
L40.9	Psoriasis, nnbez
L41.5	Parapsoriasis m Poikilodermie
L44.0	Pityriasis rubra pilaris
L51.0	Nichtbullöses Erythema exsudativum multiforme
L51.1	Bullöses Erythema exsudativum multiforme
L51.20	Tox epiderm Nekrolys [Lyell-Syndrom], Befall < 30% KöOF
L51.21	Tox epiderm Nekrolys [Lyell-Syndrom], Befall >= 30% KöOF
L53.9	Erythematöse KH, nnbez
L88	Pyoderma gangraenosum
L94.5	Poikilodermia atrophicans vascularis [Jacobi]
L95.0	Livedo-Vaskulitis
Q80.0	Ichthyosis vulgaris
Q80.1	X-chromosomal-rezessive Ichthyosis
Q80.2	Lamelläre Ichthyosis
Q80.3	Bullöse kongenitale ichthyosiforme Erythrodermie
Q80.4	Ichthyosis congenita gravis [Harlekinfetus]
Q80.8	Sonstige Ichthyosis congenita
Q80.9	Ichthyosis congenita, nnbez

Prozedur J08-2

08.22↔	Exzision einer anderen klein Läsion am Augenlid
08.23↔	Exzision einer gröss Läsion am Lid, nicht durchgeh
08.24↔	Exzision einer grösseren Läsion am Augenlid, perf
08.89↔	Sonstige plastische Rekonstruktion des Augenlids
18.21↔	Exzision eines präaurikulären Sinus
18.29↔	Exz oder Destr einer anderen Läsion am äuss Ohr
18.31↔	Radikale Exzision einer Läsion am äusseren Ohr
18.39↔	Sonstige Exzision am äusseren Ohr
21.32↔	Exz und lokale Destr einer and Läsion an der Nase
21.4↔	Resektion der Nase
27.56↔	Sonstiges Hauttransplantat an Lippe und Mund
82.82↔	Plastische Rekonstruktion einer Spalthand
82.89↔	Sonstige plastische Operationen an der Hand
83.43↔	Exzision von Muskel oder Faszie zur Tx
83.45↔	Sonstige Myektomie
83.82↔	Muskel- oder Faszientransplantation
83.89↔	Sonstige plastische Operationen an der Faszie
86.25↔	Dermabrasion
86.4↔	Radikale Exzision einer Hautläsion
86.60↔	Freies Hauttransplantat, n.n.bez.
86.61↔	Vollhauttransplantat an die Hand
86.62↔	Sonstiges Hauttransplantat an die Hand
86.63↔	Vollhauttransplantat an andere Lokalisationen
86.65↔	Heterologe Hauttransplantation
86.66↔	Homologe Hauttransplantation
86.67↔	Haut-Regenerationsgraft
86.69↔	Sonstige Haut-Tx an andere Lokalisationen
86.70↔	Gestielte oder freie Lappen, n.n.bez.
86.71↔	Harauspräp und Vorbereit von gestielt oder fr Lp
86.72↔	Verschiebung eines gestielten Lappens
86.73↔	Anbr von gestielt oder freiem Lappen an die Hand
86.74↔	Anbr von gestielt oder freiem Lappen an andere Lok
86.75↔	Revision von gestieltem oder freiem Lappen
86.89↔	Sonstige plastische Reko an Haut und Subkutangew
86.91↔	Exzision von Haut zur Transplantation
86.93↔	Einsetzen eines Gewebeexpanders

Prozedur J08-3

01.12↔	Offene Biopsie an den Hirnhäuten
01.14↔	Offene Biopsie am Gehirn
01.15↔	Biopsie am Schädel
01.21↔	Inzision und Drainage an den kranialen Sinus
01.22↔	Entfernen der Elektrode(n) eines intrakr Neurostim
01.24↔	Sonstige Kraniotomie
01.25↔	Sonstige Kraniektomie
01.26↔	Einsetzen eines Katheters in Schädelhöhle
01.28↔	Einsetzen von intrakraniellen Kathetern
01.31↔	Inzision an den Hirnhäuten
01.39↔	Sonstige Inzision am Gehirn
01.41↔	Operationen am Thalamus
01.42↔	Operationen am Globus pallidum
01.51↔	Exzision von Läsion oder Gewebe an den Hirnhäuten
01.52↔	Hemisphärektomie
01.53↔	Lobektomie am Gehirn
01.59↔	So Exz oder Destr von Läsion oder Gewebe am Gehirn
01.6↔	Exzision einer Läsion am Schädel
02.01↔	Eröffnen einer Schädelnaht
02.02↔	Elevation von Frakturfragmenten vom Schädel
02.03↔	Bildung eines Schädelknochenlappens
02.04↔	Knochentransplantation an den Schädel
02.05↔	Einsetzen einer Schädelknochenplatte
02.06↔	Sonstige Osteoplastik am Schädel
02.07↔	Entfernen einer Schädelknochenplatte
02.11↔	Einfache Naht an der Dura mater des Gehirns
02.12↔	Sonstige Rekonstruktion an den Hirnhäuten
02.13↔	Ligatur eines Gefässes der Hirnhäute
02.14↔	Exzision am Plexus chorioideus
02.2↔	Ventrikulostomie
02.31↔	Ventrikelshunt zu Strukturen in Kopf und Hals
02.32↔	Ventrikelshunt zum Kreislaufsystem
02.33↔	Ventrikelshunt zur Thoraxhöhle
02.34↔	Ventrikelshunt zu Bauchhöhle und Bauchorganen
02.35↔	Ventrikelshunt zum Harnwegssystem
02.39↔	Sonstige OP zum Einrichten einer VentriDrain
02.41↔	Spülung und Exploration eines Ventrikelshunts
02.42↔	Ersetzen eines Ventrikelshunts
02.43↔	Entfernen eines Ventrikelshunts
02.91↔	Lösung von kortikalen Adhäsionen
02.92↔	Plastische Rekonstruktion am Gehirn
02.93↔	Implant o Ersetz d Elektrod(n) e intrakr Neurostim
02.99↔	Sonstige Operation an Schädel, Gehirn und Hirnh
04.01↔	Exzision eines Akustikusneurinoms
04.76↔	Plast Reko alte traumat Verletz an kran u periphNn
04.79↔	Sonstige Neuroplastik
07.62↔	Part Exzision an der Hypoph, transsphen Zugang
07.65↔	Totale Exzision der Hypophyse, transsphen Zugang
16.51↔	Exent der Orbita mit Entfernen ben Strukturen
16.52↔	Exent der Orbita mit ther Entfernen von OrbKnoch
16.59↔	Sonstige Exenteration der Orbita
21.72↔	Offene Reposition einer Nasenfraktur
22.79↔	Sonstige Rekonstruktion einer Nasennebenhöhle
24.99↔	Sonstige zahnärztliche Operationen
25.2↔	Partielle Glossektomie
25.3↔	Vollständige Glossektomie
25.4↔	Radikale Glossektomie
27.32↔	Aisgedehnt Exz o Destr von Läs o Gew am knöch Gaum
27.57↔	Anbr eines gestielt oder fr Lp an Lippe und Mund
27.59↔	Sonstige plastische Rekonstruktion am Mund
29.33↔	(Partielle) Pharyngektomie
29.4↔	Plastische Rekonstruktion am Pharynx
30.1↔	Hemilaryngektomie
30.29↔	Sonstige partielle Laryngektomie

30.3↔	Vollständige Laryngektomie
30.4↔	Radikale Laryngektomie
31.69↔	Sonstige plastische Rekonstruktion am Larynx
38.01↔	Inzision von intrakranialen Gefässen
38.31↔	Resektion von intrakr Gefässen mit Anastomose
38.51↔	Ligatur und Stripping von intrakraniellen Varizen
38.61↔	Sonstige Exzision von intrakraniellen Gefässen
38.81↔	Sonstiger chir Verschluss von intrakr Gefässen
40.40↔	Radikale Neck dissection, n.n.bez.
40.41↔	Radikale unilaterale Neck dissection
40.42↔	Radikale bilaterale Neck dissection
42.42↔	Totale Ösophagektomie
76.01↔	Sequestrektomie an Gesichtsschädelknochen
76.09↔	Sonstige Inzision an Gesichtsschädelknochen
76.2↔	Lokale Exzision oder Destr einer Läsion an GSchK
76.31↔	Partielle Mandibulektomie
76.39↔	Partielle Ostektomie an anderen GSchK
76.41↔	Totale MandEkt mit gleichzeitiger Rekonstruktion
76.42↔	Sonstige totale Mandibulektomie
76.43↔	Sonstige Rekonstruktion der Mandibula
76.44↔	Totale Ostektomie an anderen GSchK mit glz Reko
76.45↔	Sonstige totale Ostektomie an anderen GSchK
76.46↔	Sonstige Rekonstruktion an anderen GSchK
76.5↔	Temporomandibuläre Arthroplastik
76.61↔	Geschl Osteopl [Osteotomie] am Ramus mandibulae
76.62↔	Offene Osteopl [Osteotomie] am Ramus mandibulae
76.63↔	Osteoplastik [Osteotomie] am Corpus mandibulae
76.64↔	Sonstige orthogr Chirurgie an der Mandibula
76.65↔	Segmentale Osteoplastik [Osteotomie] der Maxilla
76.66↔	Totale Osteoplastik [Osteotomie] der Maxilla
76.67↔	Reduktionsgenioplastik
76.68↔	Augmentationsgenioplastik
76.69↔	Sonstige plastische Rekonstruktion an GSchK
76.70↔	Reposition einer Gesichtsschädelfraktur, n.n.bez.
76.72↔	Offene Reposition einer Jochbein- und JochbFx
76.74↔	Offene Reposition einer Maxillafraktur
76.76↔	Offene Reposition einer Mandibulafraktur
76.77↔	Offene Reposition einer Processus alveol-Fx
76.78↔	Sonstige geschl Reposition einer GesichtsschäFx
76.79↔	Sonstige offene Reposition einer GesichtsschäFx
76.91↔	Knochentransplantat an Gesichtsschädelknochen
76.94↔	Offene Reposition einer Kiefergelenksluxation
78.10↔	Anlegen eines Fixat externe, ohne Angabe der Lok
78.11↔	Anl eines Fixat ext an Skap, Klav, Rip und Stern
78.12↔	Anlegen eines Fixateur externe am Humerus
78.13↔	Anlegen eines Fixateur externe an Radius und Ulna
78.14↔	Anlegen eines Fixat ext an Karpal und Metakarpal
78.15↔	Anlegen eines Fixateur externe am Femur
78.16↔	Anlegen eines Fixateur externe an der Patella
78.17↔	Anlegen eines Fixateur externe an Tibia und Fibula
78.18↔	Anlegen eines Fixat externe an Tarsal und Metatars
78.19↔	Anl e Fixat ext an and näh bez Knoch, auss GSchK
78.50↔	Inn KnochFix ohne Rep der Fx, ohne Angabe der Lok
78.51↔	Inn KnochFix oh Rep d Fx an Skap, Klav, Rip uStern
78.52↔	Innere KnochFix ohne Rep der Fraktur am Humerus
78.53↔	Innere KnochFix ohne Rep der Fx an Radius und Ulna
78.54↔	Inn KnochFix oh Rep der Fx an Karpal u Metakarpal
78.55↔	Innere KnochFix ohne Rep der Fraktur am Femur
78.56↔	Innere KnochFix ohne Rep der Fraktur an der Patel
78.57↔	Inn KnochFix ohne Rep der Fx an Tibia und Fibula
78.58↔	Inn KnochFix oh Rep der Fx an Tarsal und Metatars
78.59↔	InnKnochFix ohRep dFx v andnähbez Knoch,auss GSchK
83.02↔	Myotomie
84.53↔	Implant von int VerlängVorr d Extrem m kinet Trakt
84.54↔	Implant von sonst internen VerlängVorr der Extrem
84.71↔	Anlegen externe Fixationsvorrichtung
84.72↔	Anlegen externen Fixation, Ringsyst
84.73↔	Anlegen einer gemischten Vorrichtung
86.94↔	Ein-/ErsetzPulsgener eNeurostim einzLeit, ni aufladbar spezif
86.95↔	Ein-/ErsetzPulsgener eNeurostim doppLeit, ni aufladbar spezif
86.96↔	Einsetz o Ersetz von sonst Pulsgenerat e Neurostim
86.97↔	Einsetzen aufladb Neurostim, aufladb, 1L
86.98↔	Einsetzen aufladb Neurostim, aufladb, 2L

Prozedur J08-4

01.12↔	Offene Biopsie an den Hirnhäuten
01.14↔	Offene Biopsie am Gehirn
01.15↔	Biopsie am Schädel
01.21↔	Inzision und Drainage an den kranialen Sinus
01.22↔	Entfernen der Elektrode(n) eines intrakr Neurostim
01.39↔	Sonstige Inzision am Gehirn
01.41↔	Operationen am Thalamus
01.42↔	Operationen am Globus pallidum
01.51↔	Exzision von Läsion oder Gewebe an den Hirnhäuten
01.52↔	Hemisphärektomie
01.53↔	Lobektomie am Gehirn
01.59↔	So Exz oder Destr von Läsion oder Gewebe am Gehirn
01.6↔	Exzision einer Läsion am Schädel
02.01↔	Eröffnen einer Schädelnaht
02.02↔	Elevation von Frakturfragmenten vom Schädel
02.03↔	Bildung eines Schädelknochenlappens
02.05↔	Einsetzen einer Schädelknochenplatte
02.06↔	Sonstige Osteoplastik am Schädel
02.07↔	Entfernen einer Schädelknochenplatte
02.11↔	Einfache Naht an der Dura mater des Gehirns
02.12↔	Sonstige Rekonstruktion an den Hirnhäuten
02.13↔	Ligatur eines Gefässes der Hirnhäute
02.14↔	Exzision am Plexus chorioideus
02.2↔	Ventrikulostomie
02.31↔	Ventrikelshunt zu Strukturen in Kopf und Hals
02.32↔	Ventrikelshunt zum Kreislaufsystem
02.33↔	Ventrikelshunt zur Thoraxhöhle
02.34↔	Ventrikelshunt zu Bauchhöhle und Bauchorganen
02.35↔	Ventrikelshunt zum Harnwegssystem
02.39↔	Sonstige OP zum Einrichten einer VentriDrain
02.41↔	Spülung und Exploration eines Ventrikelshunts
02.42↔	Ersetzen eines Ventrikelshunts
02.43↔	Entfernen eines Ventrikelshunts
02.91↔	Lösung von kortikalen Adhäsionen
02.92↔	Plastische Rekonstruktion am Gehirn
02.93↔	Implant o Ersetz d Elektrod(n) e intrakr Neurostim
07.61↔	Partielle Exzision der Hypoph, transfront Zugang
07.63↔	Part Exz an der Hypoph, nicht näher bez Zugang
07.64↔	Totale Exzision der Hypophyse, transfront Zugang
07.68↔	Totale Exz der Hypoph, anderer näher bez Zugang
07.69↔	Totale Exzision der Hypoph, nicht näher bez Zugang
16.51↔	Exent der Orbita mit Entfernen ben Strukturen
16.52↔	Exent der Orbita mit ther Entfernen von OrbKnoch
16.59↔	Sonstige Exenteration der Orbita
16.92↔	Exzision einer Orbitaläsion
27.53↔	Verschluss einer Fistel im Mund
30.4↔	Radikale Laryngektomie
38.01↔	Inzision von intrakranialen Gefässen
38.31↔	Resektion von intrakr Gefässen mit Anastomose
38.51↔	Ligatur und Stripping von intrakraniellen Varizen
38.61↔	Sonstige Exzision von intrakraniellen Gefässen
38.81↔	Sonstiger chir Verschluss von intrakr Gefässen
40.40↔	Radikale Neck dissection, n.n.bez.
40.41↔	Radikale unilaterale Neck dissection
40.42↔	Radikale bilaterale Neck dissection
76.01↔	Sequestrektomie an Gesichtsschädelknochen
76.09↔	Sonstige Inzision an Gesichtsschädelknochen
76.2↔	Lokale Exzision oder Destr einer Läsion an GSchK
76.31↔	Partielle Mandibulektomie
76.39↔	Partielle Ostektomie an anderen GSchK

76.41↔	Totale MandEkt mit gleichzeitiger Rekonstruktion
76.42↔	Sonstige totale Mandibulektomie
76.43↔	Sonstige Rekonstruktion der Mandibula
76.44↔	Totale Ostektomie an anderen GSchK mit glz Reko
76.45↔	Sonstige totale Ostektomie an anderen GSchK
76.46↔	Sonstige Rekonstruktion an anderen GSchK
76.70↔	Reposition einer Gesichtsschädelfraktur, n.n.bez.
76.72↔	Offene Reposition einer Jochbein- und JochbFx
83.02↔	Myotomie
83.11↔	Tenotomie der Achillessehne
83.12↔	Tenotomie der Hüft-Adduktoren
83.13↔	Sonstige Tenotomie
83.14↔	Fasziotomie oder Aponeurotomie
83.19↔	Sonstige Durchtrennung von Weichteilen
86.70↔	Gestielte oder freie Lappen, n.n.bez.
86.71↔	Haraus präp und Vorbereit von gestielt oder fr Lp
86.72↔	Verschiebung eines gestielten Lappens
86.73↔	Anbr von gestielt oder freiem Lappen an die Hand
86.74↔	Anbr von gestielt oder freiem Lappen an andere Lok
86.75↔	Revision von gestieltem oder freiem Lappen
86.94↔	Ein-/ErsetzPulsgener eNeurostim einzLeit, ni aufladbar spezif
86.95↔	Ein-/ErsetzPulsgener eNeurostim doppLeit, ni aufladbar spezif
86.96↔	Einsetz o Ersetz von sonst Pulsgenerat e Neurostim
86.97↔	Einsetzen aufladb Neurostim, aufladb, 1L
86.98↔	Einsetzen aufladb Neurostim, aufladb, 2L

ADRG J09 Eingriffe bei Sinus pilonidalis und perianal

Mindestens eine Prozedur in Tabelle J09-1

DRG J09A Eingriffe bei Sinus pilonidalis und perianal, Alter < 16 Jahre

Alter < 16 Jahre

DRG J09B Eingriffe bei Sinus pilonidalis und perianal, Alter > 15 Jahre

Prozedur J09-1

48.81↔	Inzision am Perirektalgewebe
48.82↔	Exzision von Perirektalgewebe
49.01↔	Inzision eines Perianalabszesses
49.02↔	Sonstige Inzision am Perianalgewebe
49.03↔	Exzision von Marisken
49.04↔	Sonstige Exzision am Perianalgewebe
49.11↔	Anale Fistulotomie
49.39↔	So lok Exz oder Destr von Läsion oder Gew am Anus
49.79↔	Sonstige Rekonstruktion am Analsphinkter
86.03‡↔	Inzision an Sinus pilonidalis oder Pilonidalzyste
86.21↔	Exzision von Pilonidalzyste oder Sinus pilonidalis

ADRG J10 Plastische Operationen an Haut, Unterhaut und Mamma

Prozedur in Tabelle J10-1

DRG J10Z Plastische Operationen an Haut, Unterhaut und Mamma

Prozedur J10-1

05.21↔	Exzision des Ganglion sphenopalatinum
05.22↔	Zervikale Sympathektomie
05.23↔	Lumbale Sympathektomie
05.24↔	Präsakrale Sympathektomie
05.25↔	Periarterielle Sympathektomie
05.29↔	Sonstige SympEkt und Exzision eines Ganglions
08.43↔	Behebung von Entropium oder Ektrop durch Keilres
08.44↔	Behebung von Entropium oder Ektrop durch Lidplast
08.51↔	Kanthotomie
08.52↔	Blepharorrhaphie
08.59↔	Sonstige Anpassung der Lidposition
08.61↔	Plastische Reko des Augenlids mit Hautlap oder -Tx
08.62↔	Plast Reko des Lids mit Schleimhautlapp oder -Tx
08.63↔	Plastische Reko des Augenlids mit Haarfoll-Tx
08.64↔	Plastische Reko des Augenlids mit tarsokonj Lappen
08.69↔	Sonstige plast Reko des Lids mit Lappen oder Tx
08.82↔	Versorg e Risswund dLids,dLidrand umfass,partTiefe
08.83↔	So Versorg einer Risswund des Lids, part Tiefe
08.84↔	Versorg e Risswund dLids,dLidrand umfass,volleTief
08.85↔	So Versorg einer Risswund des Lids, volle Tiefe
08.86↔	Rhytidektomie am Unterlid
08.87↔	Rhytidektomie am Oberlid
08.89↔	Sonstige plastische Rekonstruktion des Augenlids
18.31↔	Radikale Exzision einer Läsion am äusseren Ohr
18.39↔	Sonstige Exzision am äusseren Ohr
18.5↔	Chirurgische Korrektur abstehender Ohren
18.6↔	Rekonstruktion des äusseren Gehörgangs
18.71↔	Ohrmuschelaufbau
18.72↔	Reinsertion eines amputierten Ohres
18.79↔	Sonstige plastische Rekonstruktion am äusseren Ohr
19.9↔	Sonstige plastische Rekonstruktion am Mittelohr
21.07↔	StillngEpistax duExzMukos,Haut-Tx Sept/lat NasWand
21.1↔	Inzision an der Nase
21.30↔	Lok Exz und Destr einer Läsion an der Nase, nnb.
21.31↔	Lokale Exzision und Destr einer endonas Läsion
21.32↔	Exz und lokale Destr einer and Läsion an der Nase
21.4↔	Resektion der Nase
21.83↔	Totale plastische Nasenrekonstruktion
21.84↔	Revision einer Rhinoplastik
21.85↔	Augmentationsrhinoplastik
21.86↔	Rhinoplastik der Nasenweichteile
21.87↔	Sonstige Rhinoplastik
21.88↔	Sonstige Septumplastik
21.89↔	Sonstige plastische Reko und OP an der Nase
21.91↔	Lösung von Synechien der Nase
27.55↔	Vollhauttransplantat an Lippe und Mund

27.59↔	Sonstige plastische Rekonstruktion am Mund
27.61↔	Naht einer Rissverletzung am Gaumen
30.4↔	Radikale Laryngektomie
40.40↔	Radikale Neck dissection, n.n.bez.
40.41↔	Radikale unilaterale Neck dissection
40.42↔	Radikale bilaterale Neck dissection
40.50↔	Radikale Exzision von Lymphknoten, n.n.bez.
40.51↔	Radikale Exzision von axillären Lymphknoten
40.52↔	Radikale Exzision von periaortalen Lymphknoten
40.53↔	Radikale Exzision von iliakalen Lymphknoten
40.54↔	Radikale Exzision der Leistengegend
40.59↔	Radikale Exzision anderer Lymphknoten
76.64↔	Sonstige orthogr Chirurgie an der Mandibula
82.46↔	Naht an Muskel oder Faszie der Hand
82.54↔	Reinsertion eines Muskels der Hand
82.55↔	Sonstige LängÄnd an Muskel oder Sehne der Hand
82.56↔	Sonstiger Transfer oder Tx einer Sehne der Hand
82.58↔	Sonstiger Transfer oder Tx eines Handmuskels
82.59↔	Sonstige Transposition eines Handmuskels
82.72↔	Plast OP an der Hand mit Muskel- oder Fasz-Tx
82.79↔	Plast OP an der Hand mit anderem Tx oder Implant
82.82↔	Plastische Rekonstruktion einer Spalthand
82.83↔	Plastische Rekonstruktion bei Makrodaktylie
82.86↔	Sonstige Tenoplastik an der Hand
82.89↔	Sonstige plastische Operationen an der Hand
86.25↔	Dermabrasion
86.69↔	Sonstige Haut-Tx an andere Lokalisationen
86.75↔	Revision von gestieltem oder freiem Lappen
86.81↔	Straffungsoperation am Gesicht
86.82↔	Rhytidektomie am Gesicht
86.83↔	Gewebereduktionsplastik
86.84↔	Korrektur einer Narbenkontraktur oder Bride
86.85↔	Korrektur einer Syndaktylie

ADRG J11 Andere Eingriffe an Haut, Unterhaut und Mamma

Mindestens eine Prozedur in Tabelle J11-2

DRG J11A Andere Eingriffe an Haut, Unterhaut und Mamma, mit komplizierender Diagnose

Diagnose in Tabelle J11-1

DRG J11B Andere Eingriffe an Haut, Unterhaut und Mamma ohne komplizierende Diagnose, mit mäßig komplexer Prozedur

Jede Prozedur in Tabelle J11-3 außer J11-4 oder jede Prozedur in Tabelle J11-5 außer J11-6 oder mindestens eine Prozedur in Tabelle J11-7

DRG J11C Andere Eingriffe an Haut, Unterhaut und Mamma ohne komplizierende Diagnose, ohne mäßig komplexe Prozedur

Diagnose J11-1

A46	Erysipel [Wundrose]
L97	Ulcus cruris, aonkl

Prozedur J11-2

00.55↔	Einsetzen von periph GefStent(s) mit MedikFreisetz
00.63↔	Perkutanes Einsetzen von Stent(s) an A. carotis
00.64↔	PerkutEinsetz vStent(s) an sons präzerebr(extkr)Aa
00.65↔	Perkut Einsetz von sonst(n) intrakr vask Stent(s)
00.67↔	Perkutanes Einsetzen zentr Gefässstent
01.15↔	Biopsie am Schädel
06.01↔	Aspiration im Gebiet der Schilddrüse
06.09↔	Sonstige Inzision im Gebiet der Schilddrüse
06.91↔	Durchtrennung des Isthmus thyreoideae
07.22↔	Einseitige Adrenalektomie
07.3↔	Beidseitige Adrenalektomie
07.71↔	Exploration der Fossa hypophysialis
07.72↔	Inzision an der Hypophyse
07.79↔	Sonstige Operation an der Hypophyse
08.09‡↔	Sonstige Inzision am Augenlid
08.20‡↔	Exzision einer Läsion am Augenlid, n.n.bez.
08.21↔	Exzision eines Chalazions
08.25‡↔	Destruktion einer Läsion am Augenlid
08.38↔	Korrektur einer Lidretraktion
08.70↔	Plastische Rekonstruktion des Augenlids, n.n.bez.
08.71↔	Den Lidrand umfass plast Reko des Lids, part Tiefe
08.72↔	Sonstige plast Reko des Augenlids, partielle Tiefe
08.73↔	Den Lidrand umfass plast Reko des Lids, volle Tief
08.74↔	Sonstige plast Reko des Augenlids, volle Tiefe
18.01↔	Perforation des Ohrläppchens
18.02↔	Inzision am äusseren Gehörgang
18.09↔	Sonstige Inzision am äusseren Ohr
18.21↔	Exzision eines präaurikulären Sinus
18.29↔	Exz oder Destr einer anderen Läsion am äuss Ohr
18.31↔	Radikale Exzision einer Läsion am äusseren Ohr
18.9↔	Sonstige Operation am äusseren Ohr
21.72↔	Offene Reposition einer Nasenfraktur
24.0↔	Inzision an Zahnfleisch und Alveolarkamm
24.11↔	Biopsie am Zahnfleisch
24.12↔	Biopsie an einer Zahnalveole
24.31↔	Exzision von Läsion oder Gewebe am Zahnfleisch
24.5↔	Alveoloplastik
24.7↔	Anbringen einer orthodontischen Apparatur
24.91↔	Extens oder Vertief des Sulcus buccolab oder ling
25.02↔	Offene Biopsie an der Zunge
27.1↔	Inzision am Gaumen
27.21↔	Biopsie am knöchernen Gaumen
27.22↔	Biopsie an Uvula und weichem Gaumen
27.23↔	Biopsie an der Lippe
27.24↔	Biopsie in der Mundhöhle, an nicht bez Struktur
27.42↔	Ausgedehnte Exzision einer Läsion an der Lippe
27.43↔	Sonstige Exz von Läsion oder Gewebe an der Lippe
27.49↔	Sonstige Exzision in der Mundhöhle
27.54↔	Plastische Reko einer (angeborenen) Lippenspalte
27.57↔	Anbr eines gestielt oder fr Lp an Lippe und Mund
27.59↔	Sonstige plastische Rekonstruktion am Mund
27.62↔	Korrektur einer Gaumenspalte
27.63↔	Revision der Korrektur einer Gaumenspalte
27.92↔	Inzision an der Mundhöhle, nicht bez Struktur

27.99↔	Sonstige Operationen in der Mundhöhle
29.12↔	Biopsie am Pharynx
29.2↔	Exzision von branch Zyste oder Rest der KiemSpalt
29.52↔	Exzision einer branchiogenen Fistel
31.72↔	Verschluss einer äusseren trachealen Fistel
33.33↔	Pneumoperitoneum für Lungenkollaps
33.42↔	Verschluss einer Bronchusfistel
34.03↔	Rethorakotomie
34.23↔	Biopsie an der Brustwand
34.3↔	Exz oder Destr von Läsion oder Gewebe des Mdst
34.4↔	Exzision oder Destr einer Läsion an der Brustwand
34.71↔	Naht einer Brustwandverletzung
34.72↔	Verschluss einer Thorakostomie
34.73↔	Verschluss anderer Thoraxfisteln
34.79↔	Sonstige plastische Reko an der Brustwand
34.85↔	Implantation eines Zwerchfellschrittmachers
34.89↔	Sonstige Operationen am Zwerchfell
37.31↔	Perikardektomie
37.79.00↔	Revision od Verlagerung von Tasche v kard Vorricht
37.79.01↔	Implantation eines Ereignis Rekorder
37.89↔	Revision oder Entfernen eines Schrittmachers
37.99.01↔	Intramyokardiale Stammzelltherapie oh Anr
37.99.02↔	Intramyokardiale Stammzelltherapie m Anr
37.99.09↔	Sonstige Operationen an Herz und Perikard
39.25↔	Aorto-iliaco-femoraler Bypass
39.27↔	Arteriovenöser Shunt für Hämodialyse
39.29↔	Sonstiger (peripherer) Gefäss-Shunt oder -Bypass
39.49↔	Sonstige Revision nach vaskulärem Eingriff
39.55↔	Reimplantation eines aberrierenden Nierengefässes
39.59↔	Sonstige plastische Rekonstruktion eines Gefässes
39.90↔	Einsetz von periph GefStent(s) ohne MedikFreisetz
40.0↔	Inzision an lymphatischen Strukturen
40.11↔	Biopsie an einer lymphatischen Struktur
40.19↔	Sonstige diagn Massnahmen an lymphat Strukturen
40.21↔	Exzision eines tiefen zervikalen Lymphknotens
40.22↔	Exzision eines mammaria-interna Lymphknotens
40.23↔	Exzision eines axillären Lymphknotens
40.24↔	Exzision eines inguinalen Lymphknotens
40.29↔	Einfache Exzision einer anderen lymphat Struktur
40.3↔	Exzision von regionalen Lymphknoten
40.9↔	Sonstige Operationen an lymphatischen Strukturen
45.27↔	Intestinale Biopsie an nicht näher bez Stelle
48.35↔	Lokale Exzision von rektaler Läsion oder Gewebe
48.36↔	[Endoskopische] Polypektomie am Rektum
48.79↔	Sonstige Rekonstruktion am Rektum
48.93↔	Verschluss einer perirektalen Fistel
49.12↔	Anale Fistulektomie
49.39↔	So lok Exz oder Destr von Läsion oder Gew am Anus
49.6↔	Exzision am Anus
49.71↔	Naht einer Verletzung am Anus
49.72↔	Cerclage am Anus
49.73↔	Verschluss einer Analfistel
49.79↔	Sonstige Rekonstruktion am Analsphinkter
50.12↔	Offene Biopsie an der Leber
50.14↔	Laparoskopische Leberbiopsie
54.0↔	Inzision an der Bauchwand
54.11↔	Probelaparotomie
54.12↔	Wiedereröffnung einer kürzlichen Laparotomie
54.19↔	Sonstige Laparotomie
54.21↔	Laparoskopie
54.22↔	Biopsie an Bauchwand oder Nabel
54.23↔	Biopsie am Peritoneum
54.3↔	Exz o Destr von Läs o Gew an Bauchw o Nabel
54.61↔	Wiederverschl einer postop abdominalen Wunddehisz
54.62↔	Verzögerter Verschluss einer gran AbdWund
54.63↔	Sonstige Naht an der Bauchwand
54.64↔	Naht am Peritoneum
54.72↔	Sonstige Rekonstruktion an der Bauchwand
54.73↔	Sonstige Rekonstruktion am Peritoneum
54.75↔	Sonstige Rekonstruktion am Mesenterium
54.99↔	Sonstige Operationen in der Abdominal-Region
64.11↔	Biopsie am Penis
64.2↔	Lokale Exzision oder Destr einer Läsion am Penis
64.41↔	Naht einer Penisverletzung
64.43↔	Konstruktion eines Penis
64.44↔	Rekonstruktion des Penis
64.45↔	Reimplantation des Penis
64.49↔	Sonstige plastische Rekonstruktion am Penis
65.31↔	Laparoskopische einseitige Ovarektomie
65.39↔	Sonstige einseitige Ovarektomie
65.41↔	Laparoskopische einseitige Salpingoovarektomie
65.49↔	Sonstige einseitige Salpingoovarektomie
65.51↔	So Entfernen beider Ovarien während dess op Eingr
65.53↔	Laparosk Entf von beiden Ovar währ dess op Eingr
65.61↔	So Entf bd Ovar und Tubae uter währ dess op Eingr
65.62↔	So Entfernen von belass Ovar und Tuba uterina
65.63↔	Laparosk Entf v bdOvar uTub uter währ dess opEingr
65.64↔	Laparosk Entf von belass Ovar und Tuba uterina
67.11↔	Endozervikale Biopsie
67.12↔	Sonstige zervikale Biopsie
67.19↔	Sonstige diagnostische Massnahmen an der Zervix
67.31↔	Marsupialisation einer Zervixzyste
67.33↔	Destr einer Läsion an der Zervix durch Kryochir
70.13↔	Lösung von intraluminalen Adhäsionen der Vagina
70.24↔	Biopsie an der Vagina
70.33↔	Exzision oder Destr einer Läsion an der Vagina
70.71↔	Naht einer Vaginaverletzung
70.79↔	Sonstige plastische Rekonstruktion an der Vagina
71.01↔	Lösung von Adhäsionen an der Vulva
71.09↔	Sonstige Inzision an Vulva und Perineum
71.11↔	Biopsie an der Vulva
71.22↔	Inzision einer Bartholin-Drüse (Zyste)
71.23↔	Marsupialisation einer Bartholin-Drüse (Zyste)
71.24↔	Exzision oder andere Destr einer BarthDrüs (Zyste)
71.29↔	Sonstige Operationen an einer Bartholin-Drüse
71.3↔	Sonstige lokale Exz oder Destr an Vulva und Perin
71.62↔	Beidseitige Vulvektomie
71.79↔	Sonstige plastische Reko an Vulva und Perineum
71.8↔	Sonstige Operationen an der Vulva
76.5↔	Temporomandibuläre Arthroplastik
76.63↔	Osteoplastik [Osteotomie] am Corpus mandibulae
77.40↔	Knochenbiopsie, ohne Angabe der Lokalisation
77.41↔	KnochBiops von Skapula, Klav, Rippen und Sternum
77.42↔	Knochenbiopsie am Humerus
77.43↔	Knochenbiopsie an Radius und Ulna
77.44↔	Knochenbiopsie an Karpalia und Metakarpalia
77.45↔	Knochenbiopsie am Femur
77.46↔	Knochenbiopsie an der Patella
77.47↔	Knochenbiopsie an Tibia und Fibula
77.48↔	Knochenbiopsie an Tarsalia und Metatarsalia
77.49↔	KnochBiops an and näher bez Knoch, ausser GSchK
77.61↔	Lok Res v KnochLäs o -gew an Skap,Klav,Rip u Stern
77.81↔	So part KnochRes an Skap, Klav, Rippen und Sternum
77.91↔	Totale Res von Skapula, Klav, Rippen und Sternum
80.13↔	Sonstige Arthrotomie des Handgelenks
80.73↔	Synovektomie am Handgelenk
80.81↔	So lok Exz oder Destr einer GelLäs an der Schult
80.82↔	So lokale Exz oder Destr einer GelLäs am Ellbog
80.83↔	So lokale Exz oder Destr einer GelLäs am HdGel
80.84↔	So lok Exz oder Destr e GelLäs an Hand und Fing
80.85↔	So lokale Exz oder Destr einer GelLäs an der Hüfte
80.86↔	So lokale Exz oder Destr einer GelLäs am Knie
80.87↔	Sonstige lokale Exz oder Destr einer GelLäs am SG
80.88↔	So lok Exz oder Destr einer GelLäs an Fuss und Zeh
80.89↔	So lok Exz oder Destr einer GelLäs an and bez Lok
80.90↔	Sonstige Exzision an einem Gelenk, n.n.bez.
80.91↔	Sonstige Exzision an der Schulter
80.92↔	Sonstige Exzision am Ellbogen
80.93↔	Sonstige Exzision am Handgelenk
80.94↔	Sonstige Exzision an Hand- und Fingergelenk

80.95↔	Sonstige Exzision am Hüftgelenk
80.96↔	Sonstige Exzision am Knie
80.97↔	Sonstige Exzision am Sprunggelenk
80.98↔	Sonstige Exzision an Fuss- und Zehengelenk
80.99↔	Sonstige Exz an einem Gelenk an anderer bez Lok
81.93↔	Naht an Kapsel oder Ligament der oberen Extrem
82.02↔	Myotomie an der Hand
82.04↔	Inzision und Drainage von Palmar- oder Thenarraum
82.09↔	Sonstige Inzision an den Weichteilen der Hand
82.11↔	Tenotomie der Hand
82.12↔	Fasziotomie der Hand
82.19↔	Sonstige Durchtrennung von Weichteilen der Hand
82.21↔	Exzision einer Läsion an einer SehnScheid der Hand
82.29↔	Exz einer anderen Läsion an den Weicht der Hand
82.35↔	Sonstige Fasziektomie der Hand
82.36↔	Sonstige Myektomie der Hand
82.39↔	Sonstige Exzision von Weichteilen der Hand
82.45↔	Sonstige Naht an einer anderen Sehne der Hand
82.46↔	Naht an Muskel oder Faszie der Hand
82.52↔	Verkürzung einer Sehne der Hand
82.53↔	Reinsertion einer Sehne der Hand
82.85↔	Sonstige Tenodese an der Hand
82.86↔	Sonstige Tenoplastik an der Hand
82.91↔	Lösung von Adhäsionen an der Hand
82.99↔	Sonstige OP an Muskel, Sehne und Faszie der Hand
83.02↔	Myotomie
83.09↔	Sonstige Inzision an den Weichteilen
83.14↔	Fasziotomie oder Aponeurotomie
83.19↔	Sonstige Durchtrennung von Weichteilen
83.21↔	Biopsie an den Weichteilen
83.32↔	Exzision einer Läsion an einem Muskel
83.65↔	Sonstige Naht an Muskel oder Faszie
83.72↔	Sehnenverkürzung
83.77↔	Muskeltransfer oder -transplantation
83.85↔	Sonstige Längenänderung an Muskel oder Sehne
83.87↔	Sonstige plastische Operationen am Muskel
83.88↔	Sonstige plastische Operationen an der Sehne
83.89↔	Sonstige plastische Operationen an der Faszie
83.91↔	Lösung von Adhäs von Muskel, Sehne, Fasz und Bursa
84.00↔	Amputation an der oberen Extremität, n.n.bez.
84.01↔	Amput und Exartikulat an e Fing (ausgen am Daum)
84.02↔	Amputation und Exartikulation am Daumen
84.03↔	Hand-Amputation
84.04↔	Handgelenks-Exartikulation
84.05↔	Vorderarm-Amputation
84.06↔	Ellbogen-Exartikulation
84.07↔	Oberarm-Amputation
84.08↔	Schultergelenk-Exartikulation
84.09↔	Interthorakoskapuläre Amputation
84.10↔	Amputation der unteren Extremität, n.n.bez.
84.11↔	Zehenamputation
84.12↔	Amputation durch Fuss
84.13↔	Exartikulation im Sprunggelenk
84.14↔	Transmalleoläre Amputation im Sprunggelenk
84.15↔	Sonstige Unterschenkel-Amputation
84.16↔	Knie-Exartikulation
84.17↔	Oberschenkel-Amputation
84.18↔	Hüft-Exartikulation
84.19↔	Abdominopelvine Amputation
84.3↔	Revision eines Amputationsstumpfes
84.91↔	Amputation, n.n.bez.
86.07‡↔	Einsetz e vollst implantbar Vorricht mit vask Zug
86.25↔	Dermabrasion
86.27↔	Débridement an Nagel, Nagelbett oder Nagelfalz
86.3‡↔	So lok Exz o Destr v Läs o Gew v Haut uSubkutangew
86.4↔	Radikale Exzision einer Hautläsion
86.60↔	Freies Hauttransplantat, n.n.bez.
86.83↔	Gewebereduktionsplastik
86.86↔	Onychoplastik
92.27.00↔	Brachytherapie Körperoberfl, so od nnbez ApplikatOrt
92.27.10↔	Brachytherapie weibl GeschlOrgane nnbez
92.27.11↔	Brachytherapie intrauterin
92.27.12↔	Brachytherapie intravaginal
92.27.13↔	Brachytherapie intrauterin u intravaginal kombiniert
92.27.21↔	Brachytherapie Körperoberfläche
92.27.22↔	Brachytherapie intrakavitär
92.27.23↔	Brachytherapie intraluminal
92.27.30↔	Brachytherapie Gefäss nnbez
92.27.31↔	Brachytherapie Koronargefäss
92.27.39↔	Brachytherapie so Gefäss
92.27.70↔	Radioaktive Moulagen, n.n.bez.
92.27.71↔	Konstrukt u Applikat v oberfl radioaktiven Moulagen
92.27.72↔	Konstrukt u Applikat v ni auf d KöOberfl verw Applik
92.27.73↔	Konstruktion und Applikation von Augenapplikatoren
92.27.79↔	Radioaktive Moulagen, sonstige
92.28.00↔	Injektion oder Instillation von Radioisotopen nnbez
92.28.01↔	Instillation off Radionuklide in Gelenke
92.28.02↔	Radiojodth bis 1,2 GBq ohne rh-TSH
92.28.03↔	Radiojodth bis 1,2 GBq mit rh-TSH
92.28.04↔	Radiojodth bis 5 GBq ohne rh-TSH
92.28.05↔	Radiojodth bis 5 GBq mit rh-TSH
92.28.06↔	Radiojodth über 5 GBq ohne rh-TSH
92.28.07↔	Radiojodth über 5 GBq mit rh-TSH
92.28.20↔	Radioimmuntherapie mit 90Y, parent
92.29.11↔	Interst Brachyth m Impl entf Strahl i e E, nied Dos
92.29.12↔	Interst Brachyth m Impl entf Strahl i e E, gep Dos
92.29.13↔	Interst Brachyth m Impl entf Strahl i e E, ho Dos
92.29.19↔	Interst Brachyth m Impl entf Strahl i e E, sonst
92.29.21↔	Interst Brachyth m Volimpl entf Strahl i m E, nd Dos
92.29.22↔	Interst Brachyth m Volimpl entf Strahl i m E, gp Dos
92.29.23↔	Interst Brachyth m Volimpl entf Strahl i m E, ho Dos
92.29.29↔	Interst Brachyth m Volimpl entf Strahl i m E, sonst
92.29.31↔	Interst Brachyth m Volimpl entf Strahl, bis 10 Q
92.29.32↔	Interst Brachyth m Volimpl entf Strahl, m a 10 Q
XX.CH‡↔	Kein spezifischer Kode im CHOP

09
J11

Prozedur J11-3

00.55↔	Einsetzen von periph GefStent(s) mit MedikFreisetz
00.63↔	Perkutanes Einsetzen von Stent(s) an A. carotis
00.64↔	PerkutEinsetz vStent(s) an sons präzerebr(extkr)Aa
00.65↔	Perkut Einsetz von sonst(n) intrakr vask Stent(s)
00.67↔	Perkutanes Einsetzen zentr Gefässstent
01.15↔	Biopsie am Schädel
06.01↔	Aspiration im Gebiet der Schilddrüse
06.09↔	Sonstige Inzision im Gebiet der Schilddrüse
06.91↔	Durchtrennung des Isthmus thyreoideae
07.22↔	Einseitige Adrenalektomie
07.3↔	Beidseitige Adrenalektomie
07.71↔	Exploration der Fossa hypophysialis
07.72↔	Inzision an der Hypophyse
07.79↔	Sonstige Operation an der Hypophyse
08.21↔	Exzision eines Chalazions
08.38↔	Korrektur einer Lidretraktion
08.70↔	Plastische Rekonstruktion des Augenlids, n.n.bez.
08.71↔	Den Lidrand umfass plast Reko des Lids, part Tiefe
08.72↔	Sonstige plast Reko des Augenlids, partielle Tiefe
08.73↔	Den Lidrand umfass plast Reko des Lids, volle Tief
08.74↔	Sonstige plast Reko des Augenlids, volle Tiefe
18.01↔	Perforation des Ohrläppchens
18.02↔	Inzision am äusseren Gehörgang
18.09↔	Sonstige Inzision am äusseren Ohr
18.21↔	Exzision eines präaurikulären Sinus
18.29↔	Exz oder Destr einer anderen Läsion am äuss Ohr
18.31↔	Radikale Exzision einer Läsion am äusseren Ohr
18.9↔	Sonstige Operation am äusseren Ohr

21.72↔	Offene Reposition einer Nasenfraktur
24.0↔	Inzision an Zahnfleisch und Alveolarkamm
24.11↔	Biopsie am Zahnfleisch
24.12↔	Biopsie an einer Zahnalveole
24.31↔	Exzision von Läsion oder Gewebe am Zahnfleisch
24.5↔	Alveoloplastik
24.7↔	Anbringen einer orthodontischen Apparatur
24.91↔	Extens oder Vertief des Sulcus buccolab oder ling
25.02↔	Offene Biopsie an der Zunge
27.1↔	Inzision am Gaumen
27.21↔	Biopsie am knöchernen Gaumen
27.22↔	Biopsie an Uvula und weichem Gaumen
27.23↔	Biopsie an der Lippe
27.24↔	Biopsie in der Mundhöhle, an nicht bez Struktur
27.42↔	Ausgedehnte Exzision einer Läsion an der Lippe
27.43↔	Sonstige Exz von Läsion oder Gewebe an der Lippe
27.49↔	Sonstige Exzision in der Mundhöhle
27.54↔	Plastische Reko einer (angeborenen) Lippenspalte
27.57↔	Anbr eines gestielt oder fr Lp an Lippe und Mund
27.59↔	Sonstige plastische Rekonstruktion am Mund
27.62↔	Korrektur einer Gaumenspalte
27.63↔	Revision der Korrektur einer Gaumenspalte
27.92↔	Inzision an der Mundhöhle, nicht bez Struktur
27.99↔	Sonstige Operationen in der Mundhöhle
29.12↔	Biopsie am Pharynx
29.2↔	Exzision von branch Zyste oder Rest der KiemSpalt
29.52↔	Exzision einer branchiogenen Fistel
31.72↔	Verschluss einer äusseren trachealen Fistel
33.33↔	Pneumoperitoneum für Lungenkollaps
33.42↔	Verschluss einer Bronchusfistel
34.03↔	Rethorakotomie
34.23↔	Biopsie an der Brustwand
34.3↔	Exz oder Destr von Läsion oder Gewebe des Mdst
34.4↔	Exzision oder Destr einer Läsion an der Brustwand
34.71↔	Naht einer Brustwandverletzung
34.72↔	Verschluss einer Thorakostomie
34.73↔	Verschluss anderer Thoraxfisteln
34.79↔	Sonstige plastische Reko an der Brustwand
34.85↔	Implantation eines Zwerchfellschrittmachers
34.89↔	Sonstige Operationen am Zwerchfell
37.31↔	Perikardektomie
37.79.00↔	Revision od Verlagerung von Tasche v kard Vorricht
37.79.01↔	Implantation eines Ereignis Rekorder
37.89↔	Revision oder Entfernen eines Schrittmachers
37.99.01↔	Intramyokardiale Stammzelltherapie oh Anr
37.99.02↔	Intramyokardiale Stammzelltherapie m Anr
37.99.09↔	Sonstige Operationen an Herz und Perikard
39.25↔	Aorto-iliaco-femoraler Bypass
39.27↔	Arteriovenöser Shunt für Hämodialyse
39.29↔	Sonstiger (peripherer) Gefäss-Shunt oder -Bypass
39.49↔	Sonstige Revision nach vaskulärem Eingriff
39.55↔	Reimplantation eines aberrierenden Nierengefässes
39.59↔	Sonstige plastische Rekonstruktion eines Gefässes
39.90↔	Einsetz von periph GefStent(s) ohne MedikFreisetz
40.0↔	Inzision an lymphatischen Strukturen
40.11↔	Biopsie an einer lymphatischen Struktur
40.19↔	Sonstige diagn Massnahmen an lymphat Strukturen
40.21↔	Exzision eines tiefen zervikalen Lymphknotens
40.22↔	Exzision eines mammaria-interna Lymphknotens
40.23↔	Exzision eines axillären Lymphknotens
40.24↔	Exzision eines inguinalen Lymphknotens
40.29↔	Einfache Exzision einer anderen lymphat Struktur
40.3↔	Exzision von regionalen Lymphknoten
40.9↔	Sonstige Operationen an lymphatischen Strukturen
45.27↔	Intestinale Biopsie an nicht näher bez Stelle
48.35↔	Lokale Exzision von rektaler Läsion oder Gewebe
48.36↔	[Endoskopische] Polypektomie am Rektum
48.79↔	Sonstige Rekonstruktion am Rektum
48.93↔	Verschluss einer perirektalen Fistel
49.12↔	Anale Fistulektomie
49.39↔	So lok Exz oder Destr von Läsion oder Gew am Anus
49.6↔	Exzision am Anus
49.71↔	Naht einer Verletzung am Anus
49.72↔	Cerclage am Anus
49.73↔	Verschluss einer Analfistel
49.79↔	Sonstige Rekonstruktion am Analsphinkter
50.12↔	Offene Biopsie an der Leber
50.14↔	Laparoskopische Leberbiopsie
54.0↔	Inzision an der Bauchwand
54.11↔	Probelaparotomie
54.12↔	Wiedereröffnung einer kürzlichen Laparotomie
54.19↔	Sonstige Laparotomie
54.21↔	Laparoskopie
54.22↔	Biopsie an Bauchwand oder Nabel
54.23↔	Biopsie am Peritoneum
54.3↔	Exz o Destr von Läs o Gew an Bauchw o Nabel
54.61↔	Wiederverschl einer postop abdominalen Wunddehisz
54.62↔	Verzögerter Verschluss einer gran AbdWund
54.63↔	Sonstige Naht an der Bauchwand
54.64↔	Naht am Peritoneum
54.72↔	Sonstige Rekonstruktion an der Bauchwand
54.73↔	Sonstige Rekonstruktion am Peritoneum
54.75↔	Sonstige Rekonstruktion am Mesenterium
54.99↔	Sonstige Operationen in der Abdominal-Region
64.11↔	Biopsie am Penis
64.2↔	Lokale Exzision oder Destr einer Läsion am Penis
64.41↔	Naht einer Penisverletzung
64.43↔	Konstruktion eines Penis
64.44↔	Rekonstruktion des Penis
64.45↔	Reimplantation des Penis
64.49↔	Sonstige plastische Rekonstruktion am Penis
65.31↔	Laparoskopische einseitige Ovarektomie
65.39↔	Sonstige einseitige Ovarektomie
65.41↔	Laparoskopische einseitige Salpingoovarektomie
65.49↔	Sonstige einseitige Salpingoovarektomie
65.51↔	So Entfernen beider Ovarien während dess op Eingr
65.53↔	Laparosk Entf von beiden Ovar währ dess op Eingr
65.61↔	So Entf bd Ovar und Tubae uter währ dess op Eingr
65.62↔	So Entfernen von belass Ovar und Tuba uterina
65.63↔	Laparosk Entf v bdOvar uTub uter währ dess opEingr
65.64↔	Laparosk Entf von belass Ovar und Tuba uterina
67.11↔	Endozervikale Biopsie
67.12↔	Sonstige zervikale Biopsie
67.19↔	Sonstige diagnostische Massnahmen an der Zervix
67.31↔	Marsupialisation einer Zervixzyste
67.33↔	Destr einer Läsion an der Zervix durch Kryochir
70.13↔	Lösung von intraluminalen Adhäsionen der Vagina
70.24↔	Biopsie an der Vagina
70.33↔	Exzision oder Destr einer Läsion an der Vagina
70.71↔	Naht einer Vaginaverletzung
70.79↔	Sonstige plastische Rekonstruktion an der Vagina
71.01↔	Lösung von Adhäsionen an der Vulva
71.09↔	Sonstige Inzision an Vulva und Perineum
71.11↔	Biopsie an der Vulva
71.22↔	Inzision einer Bartholin-Drüse (Zyste)
71.23↔	Marsupialisation einer Bartholin-Drüse (Zyste)
71.24↔	Exzision oder andere Destr einer BarthDrüs (Zyste)
71.29↔	Sonstige Operationen an einer Bartholin-Drüse
71.3↔	Sonstige lokale Exz oder Destr an Vulva und Perin
71.62↔	Beidseitige Vulvektomie
71.79↔	Sonstige plastische Reko an Vulva und Perineum
71.8↔	Sonstige Operationen an der Vulva
76.5↔	Temporomandibuläre Arthroplastik
76.63↔	Osteoplastik [Osteotomie] am Corpus mandibulae
77.40↔	Knochenbiopsie, ohne Angabe der Lokalisation
77.41↔	KnochBiops von Skapula, Klav, Rippen und Sternum
77.42↔	Knochenbiopsie am Humerus
77.43↔	Knochenbiopsie an Radius und Ulna
77.44↔	Knochenbiopsie an Karpalia und Metakarpalia
77.45↔	Knochenbiopsie am Femur

77.46↔ Knochenbiopsie an der Patella
77.47↔ Knochenbiopsie an Tibia und Fibula
77.48↔ Knochenbiopsie an Tarsalia und Metatarsalia
77.49↔ KnochBiops an and näher bez Knoch, ausser GSchK
77.61↔ Lok Res v KnochLäs o -gew an Skap,Klav,Rip u Stern
77.81↔ So part KnochRes an Skap, Klav, Rippen und Sternum
77.91↔ Totale Res von Skapula, Klav, Rippen und Sternum
80.13↔ Sonstige Arthrotomie des Handgelenks
80.73↔ Synovektomie am Handgelenk
80.81↔ So lok Exz oder Destr einer GelLäs an der Schult
80.82↔ So lokale Exz oder Destr einer GelLäs am Ellbog
80.83↔ So lokale Exz oder Destr einer GelLäs am HdGel
80.84↔ So lok Exz oder Destr e GelLäs an Hand und Fing
80.85↔ So lokale Exz oder Destr einer GelLäs an der Hüfte
80.86↔ So lokale Exz oder Destr einer GelLäs am Knie
80.87↔ Sonstige lokale Exz oder Destr einer GelLäs am SG
80.88↔ So lok Exz oder Destr einer GelLäs an Fuss und Zeh
80.89↔ So lok Exz oder Destr einer GelLäs an and bez Lok
80.90↔ Sonstige Exzision an einem Gelenk, n.n.bez.
80.91↔ Sonstige Exzision an der Schulter
80.92↔ Sonstige Exzision am Ellbogen
80.93↔ Sonstige Exzision am Handgelenk
80.94↔ Sonstige Exzision an Hand- und Fingergelenk
80.95↔ Sonstige Exzision am Hüftgelenk
80.96↔ Sonstige Exzision am Knie
80.97↔ Sonstige Exzision am Sprunggelenk
80.98↔ Sonstige Exzision an Fuss- und Zehengelenk
80.99↔ Sonstige Exz an einem Gelenk an anderer bez Lok
81.93↔ Naht an Kapsel oder Ligament der oberen Extrem
82.02↔ Myotomie an der Hand
82.04↔ Inzision und Drainage von Palmar- oder Thenarraum
82.09↔ Sonstige Inzision an den Weichteilen der Hand
82.11↔ Tenotomie der Hand
82.12↔ Fasziotomie der Hand
82.19↔ Sonstige Durchtrennung von Weichteilen der Hand
82.21↔ Exzision einer Läsion an einer SehnScheid der Hand
82.29↔ Exz einer anderen Läsion an den Weicht der Hand
82.35↔ Sonstige Fasziektomie der Hand
82.36↔ Sonstige Myektomie der Hand
82.39↔ Sonstige Exzision von Weichteilen der Hand
82.45↔ Sonstige Naht an einer anderen Sehne der Hand
82.46↔ Naht an Muskel oder Faszie der Hand
82.52↔ Verkürzung einer Sehne der Hand
82.53↔ Reinsertion einer Sehne der Hand
82.85↔ Sonstige Tenodese an der Hand
82.86↔ Sonstige Tenoplastik an der Hand
82.91↔ Lösung von Adhäsionen an der Hand
82.99↔ Sonstige OP an Muskel, Sehne und Faszie der Hand
83.02↔ Myotomie
83.09↔ Sonstige Inzision an den Weichteilen
83.14↔ Fasziotomie oder Aponeurotomie
83.19↔ Sonstige Durchtrennung von Weichteilen
83.21↔ Biopsie an den Weichteilen
83.32↔ Exzision einer Läsion an einem Muskel
83.65↔ Sonstige Naht an Muskel oder Faszie
83.72↔ Sehnenverkürzung
83.77↔ Muskeltransfer oder -transplantation
83.85↔ Sonstige Längenänderung an Muskel oder Sehne
83.87↔ Sonstige plastische Operationen am Muskel
83.88↔ Sonstige plastische Operationen an der Sehne
83.89↔ Sonstige plastische Operationen an der Faszie
83.91↔ Lösung von Adhäs von Muskel, Sehne, Fasz und Bursa
84.00↔ Amputation an der oberen Extremität, n.n.bez.
84.01↔ Amput und Exartikulat an e Fing (ausgen am Daum)
84.02↔ Amputation und Exartikulation am Daumen
84.03↔ Hand-Amputation
84.04↔ Handgelenks-Exartikulation
84.05↔ Vorderarm-Amputation
84.06↔ Ellbogen-Exartikulation
84.07↔ Oberarm-Amputation
84.08↔ Schultergelenk-Exartikulation
84.09↔ Interthorakoskapuläre Amputation
84.10↔ Amputation der unteren Extremität, n.n.bez.
84.11↔ Zehenamputation
84.12↔ Amputation durch Fuss
84.13↔ Exartikulation im Sprunggelenk
84.14↔ Transmalleoläre Amputation im Sprunggelenk
84.15↔ Sonstige Unterschenkel-Amputation
84.16↔ Knie-Exartikulation
84.17↔ Oberschenkel-Amputation
84.18↔ Hüft-Exartikulation
84.19↔ Abdominopelvine Amputation
84.3↔ Revision eines Amputationsstumpfes
84.91↔ Amputation, n.n.bez.
86.25↔ Dermabrasion
86.27↔ Débridement an Nagel, Nagelbett oder Nagelfalz
86.60↔ Freies Hauttransplantat, n.n.bez.
86.83↔ Gewebereduktionsplastik
86.86↔ Onychoplastik
92.27.00↔ Brachytherapie Körperoberfl, so od nnbez ApplikatOrt
92.27.10↔ Brachytherapie weibl GeschlOrgane nnbez
92.27.11↔ Brachytherapie intrauterin
92.27.12↔ Brachytherapie intravaginal
92.27.13↔ Brachytherapie intrauterin u intravaginal kombiniert
92.27.21↔ Brachytherapie Körperoberfläche
92.27.22↔ Brachytherapie intrakavitär
92.27.23↔ Brachytherapie intraluminal
92.27.30↔ Brachytherapie Gefäss nnbez
92.27.31↔ Brachytherapie Koronargefäss
92.27.39↔ Brachytherapie so Gefäss
92.27.70↔ Radioaktive Moulagen, n.n.bez.
92.27.71↔ Konstrukt u Applikat v oberfl radioaktiven Moulagen
92.27.72↔ Konstrukt u Applikat v ni auf d KöOberfl verw Applik
92.27.73↔ Konstruktion und Applikation von Augenapplikatoren
92.27.79↔ Radioaktive Moulagen, sonstige
92.28.00↔ Injektion oder Instillation von Radioisotopen nnbez
92.28.01↔ Instillation off Radionuklide in Gelenke
92.28.02↔ Radiojodth bis 1,2 GBq ohne rh-TSH
92.28.03↔ Radiojodth bis 1,2 GBq mit rh-TSH
92.28.04↔ Radiojodth bis 5 GBq ohne rh-TSH
92.28.05↔ Radiojodth bis 5 GBq mit rh-TSH
92.28.06↔ Radiojodth über 5 GBq ohne rh-TSH
92.28.07↔ Radiojodth über 5 GBq mit rh-TSH
92.28.20↔ Radioimmuntherapie mit 90Y, parent
92.29.11↔ Interst Brachyth m Impl entf Strahl i e E, nied Dos
92.29.12↔ Interst Brachyth m Impl entf Strahl i e E, gep Dos
92.29.13↔ Interst Brachyth m Impl entf Strahl i e E, ho Dos
92.29.19↔ Interst Brachyth m Impl entf Strahl i e E, sonst
92.29.21↔ Interst Brachyth m Volimpl entf Strahl i m E, nd Dos
92.29.22↔ Interst Brachyth m Volimpl entf Strahl i m E, gp Dos
92.29.23↔ Interst Brachyth m Volimpl entf Strahl i m E, ho Dos
92.29.29↔ Interst Brachyth m Volimpl entf Strahl i m E, sonst
92.29.31↔ Interst Brachyth m Volimpl entf Strahl, bis 10 Q
92.29.32↔ Interst Brachyth m Volimpl entf Strahl, m a 10 Q

Prozedur J11-4

08.21↔ Exzision eines Chalazions
18.21↔ Exzision eines präaurikulären Sinus
18.29↔ Exz oder Destr einer anderen Läsion am äuss Ohr
18.31↔ Radikale Exzision einer Läsion am äusseren Ohr
27.42↔ Ausgedehnte Exzision einer Läsion an der Lippe
27.43↔ Sonstige Exz von Läsion oder Gewebe an der Lippe
27.49↔ Sonstige Exzision in der Mundhöhle
86.25↔ Dermabrasion

Prozedur J11-5

08.09‡↔	Sonstige Inzision am Augenlid
08.20‡↔	Exzision einer Läsion am Augenlid, n.n.bez.
08.25‡↔	Destruktion einer Läsion am Augenlid
86.07‡↔	Einsetz e vollst implantbar Vorricht mit vask Zug
86.3‡↔	So lok Exz o Destr v Läs o Gew v Haut uSubkutangew

Prozedur J11-6

08.20‡↔	Exzision einer Läsion am Augenlid, n.n.bez.
08.25‡↔	Destruktion einer Läsion am Augenlid
86.3‡↔	So lok Exz o Destr v Läs o Gew v Haut uSubkutangew

Prozedur J11-7

XX.CH‡↔	Kein spezifischer Kode im CHOP

ADRG J14 Plastische Rekonstruktion der Mamma bei bösartiger Neubildung

Prozedur in Tabelle J14-2 und mindestens eine Diagnose in Tabelle J14-1

DRG J14A Plastische Rekonstruktion der Mamma bei bösartiger Neubildung mit aufwändiger Rekonstruktion

Mindestens zwei Prozeduren in Tabelle J14-2 oder in Tabelle J14-3 oder Prozedur in Tabelle J14-4

DRG J14B Plastische Rekonstruktion der Mamma bei bösartiger Neubildung ohne aufwändige Rekonstruktion

Diagnose J14-1

C50.0	Bösartige Neubildung: Brustwarze und Warzenhof
C50.1	BNB: Zentraler Drüsenkörper der Brustdrüse
C50.2	BNB: Oberer innerer Quadrant der Brustdrüse
C50.3	BNB: Unterer innerer Quadrant der Brustdrüse
C50.4	BNB: Oberer äußerer Quadrant der Brustdrüse
C50.5	BNB: Unterer äußerer Quadrant der Brustdrüse
C50.6	Bösartige Neubildung: Recessus axillaris der Brustdrüse
C50.8	BNB: Brustdrüse, mehrere Teilbereiche überlappend
C50.9	Bösartige Neubildung: Brustdrüse, nicht näher bezeichnet
C79.2	Sekundäre BNB Haut
C79.81	Sekundäre bösartige Neubildung der Brustdrüse
D05.0	Lobuläres Carcinoma in situ Brustdrüse
D05.1	Carcinoma in situ Milchgänge
D05.7	Sonstiges Carcinoma in situ Brustdrüse
D05.9	Carcinoma in situ Brustdrüse, nnbez
D48.6	NB unsich/unbek Verhalt Brustdrüse [Mamma]
Z42.1	Nachbeh unter Anwend plast Chirurgie Mamma [Brustdr]

Prozedur J14-2

85.7↔	Totale plastische Rekonstruktion der Mamma
85.82↔	Spalthauttransplantat an die Mamma
85.83↔	Vollhauttransplantat an die Mamma
85.84↔	Mammarekonstruktion mit gestieltem Hautlappen
85.85↔	MamRekonstr mit gestielten Muskelhautlappen
85.89↔	Sonstige Mammoplastik
86.70↔	Gestielte oder freie Lappen, n.n.bez.
86.71↔	Harauspräp und Vorbereit von gestielt oder fr Lp
86.72↔	Verschiebung eines gestielten Lappens
86.74↔	Anbr von gestielt oder freiem Lappen an andere Lok

Prozedur J14-3

85.82↔	Spalthauttransplantat an die Mamma
85.83↔	Vollhauttransplantat an die Mamma
85.84↔	Mammarekonstruktion mit gestieltem Hautlappen
85.85↔	MamRekonstr mit gestielten Muskelhautlappen
85.89↔	Sonstige Mammoplastik

Prozedur J14-4

85.35↔	Beidseitige subkutane Mastekt mit glz ProthImplant
85.36↔	Sonstige beidseitige subkutane Mastektomie
85.42↔	Beidseitige einfache Mastektomie
85.44↔	Beidseitige modifizierte radikale Mastektomie
85.46↔	Beidseitige radikale Mastektomie
85.48↔	Beidseitige erweiterte radikale Mastektomie

ADRG J16 Beidseitige Mastektomie bei bösartiger Neubildung oder Strahlentherapie mit operativer Prozedur bei Krankheiten und Störungen an Haut, Unterhaut und Mamma

Mindestens eine Diagnose in Tabelle J16-1 und (mindestens zwei Prozeduren in Tabelle J16-2 oder in Tabelle J16-3 oder Prozedur in Tabelle J16-4) oder Prozedur in Tabelle J16-5 und mindestens eine Prozedur in Tabelle J16-6

DRG J16Z Beidseitige Mastektomie bei bösartiger Neubildung oder Strahlentherapie mit operativer Prozedur bei Krankheiten und Störungen an Haut, Unterhaut und Mamma

Diagnose J16-1

C50.0	Bösartige Neubildung: Brustwarze und Warzenhof
C50.1	BNB: Zentraler Drüsenkörper der Brustdrüse
C50.2	BNB: Oberer innerer Quadrant der Brustdrüse
C50.3	BNB: Unterer innerer Quadrant der Brustdrüse
C50.4	BNB: Oberer äußerer Quadrant der Brustdrüse
C50.5	BNB: Unterer äußerer Quadrant der Brustdrüse
C50.6	Bösartige Neubildung: Recessus axillaris der Brustdrüse
C50.8	BNB: Brustdrüse, mehrere Teilbereiche überlappend
C50.9	Bösartige Neubildung: Brustdrüse, nicht näher bezeichnet
C79.2	Sekundäre BNB Haut
C79.81	Sekundäre bösartige Neubildung der Brustdrüse
D05.0	Lobuläres Carcinoma in situ Brustdrüse
D05.1	Carcinoma in situ Milchgänge
D05.7	Sonstiges Carcinoma in situ Brustdrüse
D05.9	Carcinoma in situ Brustdrüse, nnbez
D48.6	NB unsich/unbek Verhalt Brustdrüse [Mamma]
Z42.1	Nachbeh unter Anwend plast Chirurgie Mamma [Brustdr]

Prozedur J16-2

85.23↔	Subtotale Mastektomie
85.33↔	Einseitige subkutane Mastekt mit glz ProthImplant
85.34↔	Sonstige einseitige subkutane Mastektomie
85.41↔	Einseitige einfache Mastektomie
85.43↔	Einseitige modifizierte radikale Mastektomie
85.45↔	Einseitige radikale Mastektomie
85.47↔	Einseitige erweiterte radikale Mastektomie

Prozedur J16-3

85.23↔	Subtotale Mastektomie
85.33↔	Einseitige subkutane Mastekt mit glz ProthImplant
85.34↔	Sonstige einseitige subkutane Mastektomie
85.35↔	Beidseitige subkutane Mastekt mit glz ProthImplant
85.41↔	Einseitige einfache Mastektomie
85.42↔	Beidseitige einfache Mastektomie
85.43↔	Einseitige modifizierte radikale Mastektomie
85.44↔	Beidseitige modifizierte radikale Mastektomie
85.45↔	Einseitige radikale Mastektomie
85.46↔	Beidseitige radikale Mastektomie
85.47↔	Einseitige erweiterte radikale Mastektomie
85.48↔	Beidseitige erweiterte radikale Mastektomie
85.54↔	Beidseitige Prothesenimplantation an der Mamma

Prozedur J16-4

85.35↔	Beidseitige subkutane Mastekt mit glz ProthImplant
85.36↔	Sonstige beidseitige subkutane Mastektomie
85.42↔	Beidseitige einfache Mastektomie
85.44↔	Beidseitige modifizierte radikale Mastektomie
85.46↔	Beidseitige radikale Mastektomie
85.48↔	Beidseitige erweiterte radikale Mastektomie

Prozedur J16-5

92.20↔	Infusion von flüssigem Radioisotop
92.21.00↔	Oberflächenstrahlentherapie: n.n.bez.
92.21.01↔	Oberflächenstrahlenther: Bis 2 Bestrahlungsfelder
92.21.02↔	OberflächenstrTher: Mehr als 2 Bestrahlungsfelder
92.22.00↔	Orthovoltstrahlentherapie: n.n.bez.
92.22.01↔	Orthovoltstrahlenther: Bis 2 Bestrahlungsfelder
92.22.02↔	Orthovoltstrahlenther: Mehr als 2 Bestrahlungsfelder
92.22.11↔	Intraoperative Röntgenstrahlentherapie, bis 300 kV
92.22.12↔	Intraoperative Röntgenstrahlenther, 300 kV - < 1 MV
92.22.19↔	Intraoperative Röntgenstrahlentherapie, sonstige
92.23.00↔	Hochvoltstrahlentherapie, n.n.bez.
92.23.01↔	Telekobaltgerät bis zu 2 Bestrahlungsfelder
92.23.02↔	Telekobaltgerät 3 bis 4 Bestrahlungsfelder
92.23.03↔	Telekobaltger me a 4 BestrahlFeld od 3D-gep Bestr
92.23.08↔	Hochvoltstrahlentherapie: andere Isotope
92.23.09↔	Telekobaltgerät, Sonstige
92.24.00↔	Teleradiotherapie m Photonen, Linearbeschl, nnbez
92.24.01↔	Teleradiotherapie m Photonen, Linearbeschl, Grossf
92.24.02↔	Teleradiotherapie m Elektr, Linearbeschl, Halbkörp
92.24.03↔	Teleradiotherapie m Elektr, Linearbeschl, Ganzkörp
92.24.04↔	TeleradTher mit Phot, LinBeschl, IntrOp StrahlTher
92.24.09↔	TeleradTher mit Phot, LinBeschl, sonstige
92.24.11↔	TeleradTher Phot LinBe bis 2 BestrF: M bildg Einst
92.24.12↔	TelerTher Phot LiBe me a 2 BeF: M bildgest Einst
92.24.13↔	TelerTher Phot LiBe 3-D gepl Best: M bildgest Einst
92.24.14↔	TeleR Phot intensMod RadTher: M bildgest Einst
92.24.21↔	TeleR Phot LinBe, bis zu 2 BestrF: Oh bildg Einst
92.24.22↔	TeleR Phot LinBe, me a 2 BestrF: Oh bildg Einst
92.24.23↔	TeleR Phot LinBe, 3-D gepl Best: Oh bildg Einst
92.24.24↔	TeleR Phot LinBe, intMod Radiother: Oh bildg Einst
92.25.00↔	Teleradiotherapie m Elektr, Linearbeschl, nnbez
92.25.01↔	Teleradiotherapie m Elektr, Linearbeschl, Grossf
92.25.02↔	Teleradiotherapie m Elektr, Linearbeschl, Halbkörp
92.25.03↔	Teleradiotherapie m Elektr, Linearbeschl, Ganzkörp
92.25.04↔	TeleradTher mit Elektr, LinBeschl, IntrOp StrahlTher
92.25.09↔	TeleradTher mit Elektr, LinBeschl, sonstige
92.25.11↔	TeleradTher Elektr LinBe, M bildg Einst
92.25.12↔	TeleradTher Elektr LinBe b 2 BestrF: M bildg Einst
92.25.13↔	TelerTher Elektr LiBe me a 2 BeF: M bildgest Einst
92.25.14↔	TelerTher Elek LiBe 3-D gepl Best: M bildgest Einst

92.25.15↔ TeleR Elektr intensMod RadTher: M bildgest Einst
92.25.21↔ TeleR Elektr LinBe, bis zu 2 BestrF: Oh bildg Einst
92.25.22↔ TeleR Elektr LinBe, me a 2 BestrF: Oh bildg Einst
92.25.23↔ TeleR Elektr LinBe, 3-D gepl Best: Oh bildg Einst
92.25.24↔ TeleR Elek LinBe, intMod Radiother: Oh bildg Einst
92.26↔ Teleradiotherapie mit anderen Partikelstrahlen
92.27.00↔ Brachytherapie Körperoberfl, so od nnbez ApplikatOrt
92.27.10↔ Brachytherapie weibl GeschlOrgane nnbez
92.27.11↔ Brachytherapie intrauterin
92.27.12↔ Brachytherapie intravaginal
92.27.13↔ Brachytherapie intrauterin u intravaginal kombiniert
92.27.21↔ Brachytherapie Körperoberfläche
92.27.22↔ Brachytherapie intrakavitär
92.27.23↔ Brachytherapie intraluminal
92.27.30↔ Brachytherapie Gefäss nnbez
92.27.31↔ Brachytherapie Koronargefäss
92.27.39↔ Brachytherapie so Gefäss
92.27.70↔ Radioaktive Moulagen, n.n.bez.
92.27.71↔ Konstrukt u Applikat v oberfl radioaktiven Moulagen
92.27.72↔ Konstrukt u Applikat v ni auf d KöOberfl verw Applik
92.27.73↔ Konstruktion und Applikation von Augenapplikatoren
92.27.79↔ Radioaktive Moulagen, sonstige
92.28.00↔ Injektion oder Instillation von Radioisotopen nnbez
92.28.01↔ Instillation off Radionuklide in Gelenke
92.28.02↔ Radiojodth bis 1,2 GBq ohne rh-TSH
92.28.03↔ Radiojodth bis 1,2 GBq mit rh-TSH
92.28.04↔ Radiojodth bis 5 GBq ohne rh-TSH
92.28.05↔ Radiojodth bis 5 GBq mit rh-TSH
92.28.06↔ Radiojodth über 5 GBq ohne rh-TSH
92.28.07↔ Radiojodth über 5 GBq mit rh-TSH
92.28.20↔ Radioimmuntherapie mit 90Y, parent
92.29.00↔ Brachyther m umschloss Radionukliden, nnbez
92.29.09↔ Brachytherapie m umschloss Radionukliden, sonst
92.29.11↔ Interst Brachyth m Impl entf Strahl i e E, nied Dos
92.29.12↔ Interst Brachyth m Impl entf Strahl i e E, gep Dos
92.29.13↔ Interst Brachyth m Impl entf Strahl i e E, ho Dos
92.29.19↔ Interst Brachyth m Impl entf Strahl i e E, sonst
92.29.21↔ Interst Brachyth m Volimpl entf Strahl i m E, nd Dos
92.29.22↔ Interst Brachyth m Volimpl entf Strahl i m E, gp Dos
92.29.23↔ Interst Brachyth m Volimpl entf Strahl i m E, ho Dos
92.29.29↔ Interst Brachyth m Volimpl entf Strahl i m E, sonst
92.29.31↔ Interst Brachyth m Volimpl entf Strahl, bis 10 Q
92.29.32↔ Interst Brachyth m Volimpl entf Strahl, m a 10 Q
92.29.40↔ Brachyth m Oberflächenapplikatoren, nnbez
92.29.49↔ Brachyth m Oberflächenapplikatoren, sonst
92.29.51↔ Entf v umschl Radionukl o inakt Appl unter Anästh
92.29.60↔ Konst u Anp v Fix- u Bhdlhilfen b Str, Fix, nnbez
92.29.61↔ Konst u Anp v Fix- u Bhdlhilfen b Str, Fix, einfach
92.29.62↔ Konst u Anp v Fix- u Bhdlhilfen b Str, Fix, mittl SG
92.29.63↔ Konst u Anp v Fix- u Bhdlhilfen b Str, Fix, komplex
92.29.64↔ Konst u Anp v Fix- u Bhdlghilfen b Str, Bhdlghilfen
92.29.65↔ Konst u Anp v Fix- u Bhdlghilf b Str, ind Bl o VK
92.29.69↔ Konst u Anp v Fix- u Bhdlghilf b Strahlenth, sonst
92.29.70↔ BestrahlSim ext Bestrahl u Brachyth, nnbez
92.29.71↔ BestrSim ext Bestrahl u Brachyth, CT-Sim ext Best
92.29.72↔ BestrSim ext Bestr u Brachyth, CT-Sim Brachyth
92.29.73↔ BestrSim ext Bestr u Brachyth, Feldf m Sim, o 3D
92.29.74↔ BestrSim ext Bestr u Brachyth, Feldf m Sim, m 3D
92.29.79↔ BestrSim ext Bestrahl u Brachyth, sonst
92.29.80↔ BestrPl perk Bestrahl u Brachyth, nnbez
92.29.81↔ BestrahlPlan f d intensitätsmod RadioTher
92.29.82↔ BestrPl perk Best u Brachyth, BestrPl m CT u MRT
92.29.83↔ BestrPl perk Best u Brachyth, BestrPl Brachyth, mi
92.29.84↔ BestrPl perk Best u Brachyth, BestrPl Brachyth, ko
92.29.85↔ BestrPl perk Best u Brachyth, BestrPl o ind Dos
92.29.86↔ BestrahlPlan f perkut Bestrahl, m individ Dosisplan
92.29.89↔ BestrPl perkutane Bestrahlung u Brachyth, sonst
92.30.01↔ Stereotaktische Bestrahlung, einzeitig, zerebral
92.30.02↔ Stereotakt Bestrahlung, einzeitig, extrazerebral
92.30.90↔ Stereotaktische Radiochirurgie, nnbez
92.31.00↔ Radiochirurgie mit Photonen n.n. bez., zerebral
92.31.10↔ Radiochirurgie mit Photonen nnbez, extrazerebral
92.32.00↔ Mehrquellige Photon-Radiochirurgie
92.32.01↔ Mehrquellige Photon-Radiochirurgie: Gamma-knife
92.33.00↔ Teilchen-Radiochirurgie
92.33.01↔ And HochvoltstrTh: Stereotakt Bestr, einzeit, zereb
92.33.11↔ And HochvoltstTh: Stereot Bestr, einz, extrazereb
92.39.01↔ And HochvoltstTh: Stereot Bestr, fraktioniert, zereb
92.39.11↔ And HochvoltstTh: Stereot Bestr, frakt, extrazereb
92.41↔ Intraoperative Strahlentherapie mit Elektronen

09
J16

Prozedur J16-6

00.55↔ Einsetzen von periph GefStent(s) mit MedikFreisetz
00.63↔ Perkutanes Einsetzen von Stent(s) an A. carotis
00.64↔ PerkutEinsetz vStent(s) an sons präzerebr(extkr)Aa
00.65↔ Perkut Einsetz von sonst(n) intrakr vask Stent(s)
00.67↔ Perkutanes Einsetzen zentr Gefässstent
01.15↔ Biopsie am Schädel
05.21↔ Exzision des Ganglion sphenopalatinum
05.22↔ Zervikale Sympathektomie
05.23↔ Lumbale Sympathektomie
05.24↔ Präsakrale Sympathektomie
05.25↔ Periarterielle Sympathektomie
05.29↔ Sonstige SympEkt und Exzision eines Ganglions
06.01↔ Aspiration im Gebiet der Schilddrüse
06.09↔ Sonstige Inzision im Gebiet der Schilddrüse
06.91↔ Durchtrennung des Isthmus thyreoideae
07.22↔ Einseitige Adrenalektomie
07.3↔ Beidseitige Adrenalektomie
07.71↔ Exploration der Fossa hypophysialis
07.72↔ Inzision an der Hypophyse
07.79↔ Sonstige Operation an der Hypophyse
08.21↔ Exzision eines Chalazions
08.22↔ Exzision einer anderen klein Läsion am Augenlid
08.23↔ Exzision einer gröss Läsion am Lid, nicht durchgeh
08.24↔ Exzision einer grösseren Läsion am Augenlid, perf
08.38↔ Korrektur einer Lidretraktion
08.43↔ Behebung von Entropium oder Ektrop durch Keilres
08.44↔ Behebung von Entropium oder Ektrop durch Lidplast
08.51↔ Kanthotomie
08.52↔ Blepharorrhaphie
08.59↔ Sonstige Anpassung der Lidposition
08.61↔ Plastische Reko des Augenlids mit Hautlap oder -Tx
08.62↔ Plast Reko des Lids mit Schleimhautlapp oder -Tx
08.63↔ Plastische Reko des Augenlids mit Haarfoll-Tx
08.64↔ Plastische Reko des Augenlids mit tarsokonj Lappen
08.69↔ Sonstige plast Reko des Lids mit Lappen oder Tx
08.70↔ Plastische Rekonstruktion des Augenlids, n.n.bez.
08.71↔ Den Lidrand umfass plast Reko des Lids, part Tiefe
08.72↔ Sonstige plast Reko des Augenlids, partielle Tiefe
08.73↔ Den Lidrand umfass plast Reko des Lids, volle Tief
08.74↔ Sonstige plast Reko des Augenlids, volle Tiefe
08.82↔ Versorg e Risswund dLids,dLidrand umfass,partTiefe
08.83↔ So Versorg einer Risswund des Lids, part Tiefe
08.84↔ Versorg e Risswund dLids,dLidrand umfass,volleTief
08.85↔ So Versorg einer Risswund des Lids, volle Tiefe
08.86↔ Rhytidektomie am Unterlid
08.87↔ Rhytidektomie am Oberlid
08.89↔ Sonstige plastische Rekonstruktion des Augenlids
18.01↔ Perforation des Ohrläppchens
18.02↔ Inzision am äusseren Gehörgang
18.09↔ Sonstige Inzision am äusseren Ohr
18.21↔ Exzision eines präaurikulären Sinus
18.29↔ Exz oder Destr einer anderen Läsion am äuss Ohr
18.31↔ Radikale Exzision einer Läsion am äusseren Ohr
18.39↔ Sonstige Exzision am äusseren Ohr

18.5↔	Chirurgische Korrektur abstehender Ohren
18.6↔	Rekonstruktion des äusseren Gehörgangs
18.71↔	Ohrmuschelaufbau
18.72↔	Reinsertion eines amputierten Ohres
18.79↔	Sonstige plastische Rekonstruktion am äusseren Ohr
18.9↔	Sonstige Operation am äusseren Ohr
19.9↔	Sonstige plastische Rekonstruktion am Mittelohr
21.07↔	StillngEpistax duExzMukos,Haut-Tx Sept/lat NasWand
21.1↔	Inzision an der Nase
21.30↔	Lok Exz und Destr einer Läsion an der Nase, nnb.
21.31↔	Lokale Exzision und Destr einer endonas Läsion
21.32↔	Exz und lokale Destr einer and Läsion an der Nase
21.4↔	Resektion der Nase
21.72↔	Offene Reposition einer Nasenfraktur
21.83↔	Totale plastische Nasenrekonstruktion
21.84↔	Revision einer Rhinoplastik
21.85↔	Augmentationsrhinoplastik
21.86↔	Rhinoplastik der Nasenweichteile
21.87↔	Sonstige Rhinoplastik
21.88↔	Sonstige Septumplastik
21.89↔	Sonstige plastische Reko und OP an der Nase
21.91↔	Lösung von Synechien der Nase
24.0↔	Inzision an Zahnfleisch und Alveolarkamm
24.11↔	Biopsie am Zahnfleisch
24.12↔	Biopsie an einer Zahnalveole
24.31↔	Exzision von Läsion oder Gewebe am Zahnfleisch
24.5↔	Alveoloplastik
24.7↔	Anbringen einer orthodontischen Apparatur
24.91↔	Extens oder Vertief des Sulcus buccolab oder ling
25.02↔	Offene Biopsie an der Zunge
27.1↔	Inzision am Gaumen
27.21↔	Biopsie am knöchernen Gaumen
27.22↔	Biopsie an Uvula und weichem Gaumen
27.23↔	Biopsie an der Lippe
27.24↔	Biopsie in der Mundhöhle, an nicht bez Struktur
27.42↔	Ausgedehnte Exzision einer Läsion an der Lippe
27.43↔	Sonstige Exz von Läsion oder Gewebe an der Lippe
27.49↔	Sonstige Exzision in der Mundhöhle
27.54↔	Plastische Reko einer (angeborenen) Lippenspalte
27.55↔	Vollhauttransplantat an Lippe und Mund
27.56↔	Sonstiges Hauttransplantat an Lippe und Mund
27.57↔	Anbr eines gestielt oder fr Lp an Lippe und Mund
27.59↔	Sonstige plastische Rekonstruktion am Mund
27.61↔	Naht einer Rissverletzung am Gaumen
27.62↔	Korrektur einer Gaumenspalte
27.63↔	Revision der Korrektur einer Gaumenspalte
27.92↔	Inzision an der Mundhöhle, nicht bez Struktur
27.99↔	Sonstige Operationen in der Mundhöhle
29.12↔	Biopsie am Pharynx
29.2↔	Exzision von branch Zyste oder Rest der KiemSpalt
29.52↔	Exzision einer branchiogenen Fistel
30.4↔	Radikale Laryngektomie
31.72↔	Verschluss einer äusseren trachealen Fistel
33.33↔	Pneumoperitoneum für Lungenkollaps
33.42↔	Verschluss einer Bronchusfistel
34.03↔	Rethorakotomie
34.23↔	Biopsie an der Brustwand
34.3↔	Exz oder Destr von Läsion oder Gewebe des Mdst
34.4↔	Exzision oder Destr einer Läsion an der Brustwand
34.71↔	Naht einer Brustwandverletzung
34.72↔	Verschluss einer Thorakostomie
34.73↔	Verschluss anderer Thoraxfisteln
34.79↔	Sonstige plastische Reko an der Brustwand
34.85↔	Implantation eines Zwerchfellschrittmachers
34.89↔	Sonstige Operationen am Zwerchfell
37.31↔	Perikardektomie
37.79.00↔	Revision od Verlagerung von Tasche v kard Vorricht
37.79.01↔	Implantation eines Ereignis Rekorder
37.89↔	Revision oder Entfernen eines Schrittmachers
37.99.01↔	Intramyokardiale Stammzelltherapie oh Anr
37.99.02↔	Intramyokardiale Stammzelltherapie m Anr
37.99.09↔	Sonstige Operationen an Herz und Perikard
39.25↔	Aorto-iliaco-femoraler Bypass
39.27↔	Arteriovenöser Shunt für Hämodialyse
39.29↔	Sonstiger (peripherer) Gefäss-Shunt oder -Bypass
39.49↔	Sonstige Revision nach vaskulärem Eingriff
39.55↔	Reimplantation eines aberrierenden Nierengefässes
39.59↔	Sonstige plastische Rekonstruktion eines Gefässes
39.90↔	Einsetz von periph GefStent(s) ohne MedikFreisetz
40.0↔	Inzision an lymphatischen Strukturen
40.11↔	Biopsie an einer lymphatischen Struktur
40.19↔	Sonstige diagn Massnahmen an lymphat Strukturen
40.21↔	Exzision eines tiefen zervikalen Lymphknotens
40.22↔	Exzision eines mammaria-interna Lymphknotens
40.23↔	Exzision eines axillären Lymphknotens
40.24↔	Exzision eines inguinalen Lymphknotens
40.29↔	Einfache Exzision einer anderen lymphat Struktur
40.3↔	Exzision von regionalen Lymphknoten
40.40↔	Radikale Neck dissection, n.n.bez.
40.41↔	Radikale unilaterale Neck dissection
40.42↔	Radikale bilaterale Neck dissection
40.50↔	Radikale Exzision von Lymphknoten, n.n.bez.
40.51↔	Radikale Exzision von axillären Lymphknoten
40.52↔	Radikale Exzision von periaortalen Lymphknoten
40.53↔	Radikale Exzision von iliakalen Lymphknoten
40.54↔	Radikale Exzision der Leistengegend
40.59↔	Radikale Exzision anderer Lymphknoten
40.9↔	Sonstige Operationen an lymphatischen Strukturen
45.27↔	Intestinale Biopsie an nicht näher bez Stelle
48.35↔	Lokale Exzision von rektaler Läsion oder Gewebe
48.36↔	[Endoskopische] Polypektomie am Rektum
48.79↔	Sonstige Rekonstruktion am Rektum
48.81↔	Inzision am Perirektalgewebe
48.82↔	Exzision von Perirektalgewebe
48.93↔	Verschluss einer perirektalen Fistel
49.01↔	Inzision eines Perianalabszesses
49.02↔	Sonstige Inzision am Perianalgewebe
49.03↔	Exzision von Marisken
49.04↔	Sonstige Exzision am Perianalgewebe
49.11↔	Anale Fistulotomie
49.12↔	Anale Fistulektomie
49.39↔	So lok Exz oder Destr von Läsion oder Gew am Anus
49.6↔	Exzision am Anus
49.71↔	Naht einer Verletzung am Anus
49.72↔	Cerclage am Anus
49.73↔	Verschluss einer Analfistel
49.79↔	Sonstige Rekonstruktion am Analsphinkter
50.12↔	Offene Biopsie an der Leber
50.14↔	Laparoskopische Leberbiopsie
54.0↔	Inzision an der Bauchwand
54.11↔	Probelaparotomie
54.12↔	Wiedereröffnung einer kürzlichen Laparotomie
54.19↔	Sonstige Laparotomie
54.21↔	Laparoskopie
54.22↔	Biopsie an Bauchwand oder Nabel
54.23↔	Biopsie am Peritoneum
54.3↔	Exz o Destr von Läs o Gew an Bauchw o Nabel
54.61↔	Wiederverschl einer postop abdominalen Wunddehisz
54.62↔	Verzögerter Verschluss einer gran AbdWund
54.63↔	Sonstige Naht an der Bauchwand
54.64↔	Naht am Peritoneum
54.72↔	Sonstige Rekonstruktion an der Bauchwand
54.73↔	Sonstige Rekonstruktion am Peritoneum
54.75↔	Sonstige Rekonstruktion am Mesenterium
54.99↔	Sonstige Operationen in der Abdominal-Region
64.11↔	Biopsie am Penis
64.2↔	Lokale Exzision oder Destr einer Läsion am Penis
64.41↔	Naht einer Penisverletzung
64.43↔	Konstruktion eines Penis
64.44↔	Rekonstruktion des Penis

64.45↔	Reimplantation des Penis
64.49↔	Sonstige plastische Rekonstruktion am Penis
65.31↔	Laparoskopische einseitige Ovarektomie
65.39↔	Sonstige einseitige Ovarektomie
65.41↔	Laparoskopische einseitige Salpingoovarektomie
65.49↔	Sonstige einseitige Salpingoovarektomie
65.51↔	So Entfernen beider Ovarien während dess op Eingr
65.53↔	Laparosk Entf von beiden Ovar währ dess op Eingr
65.61↔	So Entf bd Ovar und Tubae uter währ dess op Eingr
65.62↔	So Entfernen von belass Ovar und Tuba uterina
65.63↔	Laparosk Entf v bdOvar uTub uter währ dess opEingr
65.64↔	Laparosk Entf von belass Ovar und Tuba uterina
67.11↔	Endozervikale Biopsie
67.12↔	Sonstige zervikale Biopsie
67.19↔	Sonstige diagnostische Massnahmen an der Zervix
67.31↔	Marsupialisation einer Zervixzyste
67.33↔	Destr einer Läsion an der Zervix durch Kryochir
70.13↔	Lösung von intraluminalen Adhäsionen der Vagina
70.24↔	Biopsie an der Vagina
70.33↔	Exzision oder Destr einer Läsion an der Vagina
70.71↔	Naht einer Vaginaverletzung
70.79↔	Sonstige plastische Rekonstruktion an der Vagina
71.01↔	Lösung von Adhäsionen an der Vulva
71.09↔	Sonstige Inzision an Vulva und Perineum
71.11↔	Biopsie an der Vulva
71.22↔	Inzision einer Bartholin-Drüse (Zyste)
71.23↔	Marsupialisation einer Bartholin-Drüse (Zyste)
71.24↔	Exzision oder andere Destr einer BarthDrüs (Zyste)
71.29↔	Sonstige Operationen an einer Bartholin-Drüse
71.3↔	Sonstige lokale Exz oder Destr an Vulva und Perin
71.62↔	Beidseitige Vulvektomie
71.79↔	Sonstige plastische Reko an Vulva und Perineum
71.8↔	Sonstige Operationen an der Vulva
76.5↔	Temporomandibuläre Arthroplastik
76.63↔	Osteoplastik [Osteotomie] am Corpus mandibulae
76.64↔	Sonstige orthogr Chirurgie an der Mandibula
77.40↔	Knochenbiopsie, ohne Angabe der Lokalisation
77.41↔	KnochBiops von Skapula, Klav, Rippen und Sternum
77.42↔	Knochenbiopsie am Humerus
77.43↔	Knochenbiopsie an Radius und Ulna
77.44↔	Knochenbiopsie an Karpalia und Metakarpalia
77.45↔	Knochenbiopsie am Femur
77.46↔	Knochenbiopsie an der Patella
77.47↔	Knochenbiopsie an Tibia und Fibula
77.48↔	Knochenbiopsie an Tarsalia und Metatarsalia
77.49↔	KnochBiops an and näher bez Knoch, ausser GSchK
77.61↔	Lok Res v KnochLäs o -gew an Skap,Klav,Rip u Stern
77.81↔	So part KnochRes an Skap, Klav, Rippen und Sternum
77.91↔	Totale Res von Skapula, Klav, Rippen und Sternum
80.13↔	Sonstige Arthrotomie des Handgelenks
80.73↔	Synovektomie am Handgelenk
80.81↔	So lok Exz oder Destr einer GelLäs an der Schult
80.82↔	So lokale Exz oder Destr einer GelLäs am Ellbog
80.83↔	So lokale Exz oder Destr einer GelLäs am HdGel
80.84↔	So lok Exz oder Destr e GelLäs an Hand und Fing
80.85↔	So lokale Exz oder Destr einer GelLäs an der Hüfte
80.86↔	So lokale Exz oder Destr einer GelLäs am Knie
80.87↔	Sonstige lokale Exz oder Destr einer GelLäs am SG
80.88↔	So lok Exz oder Destr einer GelLäs an Fuss und Zeh
80.89↔	So lok Exz oder Destr einer GelLäs an and bez Lok
80.90↔	Sonstige Exzision an einem Gelenk, n.n.bez.
80.91↔	Sonstige Exzision an der Schulter
80.92↔	Sonstige Exzision am Ellbogen
80.93↔	Sonstige Exzision am Handgelenk
80.94↔	Sonstige Exzision an Hand- und Fingergelenk
80.95↔	Sonstige Exzision am Hüftgelenk
80.96↔	Sonstige Exzision am Knie
80.97↔	Sonstige Exzision am Sprunggelenk
80.98↔	Sonstige Exzision an Fuss- und Zehengelenk
80.99↔	Sonstige Exz an einem Gelenk an anderer bez Lok
81.93↔	Naht an Kapsel oder Ligament der oberen Extrem
82.02↔	Myotomie an der Hand
82.04↔	Inzision und Drainage von Palmar- oder Thenarraum
82.09↔	Sonstige Inzision an den Weichteilen der Hand
82.11↔	Tenotomie der Hand
82.12↔	Fasziotomie der Hand
82.19↔	Sonstige Durchtrennung von Weichteilen der Hand
82.21↔	Exzision einer Läsion an einer SehnScheid der Hand
82.29↔	Exz einer anderen Läsion an den Weicht der Hand
82.35↔	Sonstige Fasziektomie der Hand
82.36↔	Sonstige Myektomie der Hand
82.39↔	Sonstige Exzision von Weichteilen der Hand
82.45↔	Sonstige Naht an einer anderen Sehne der Hand
82.46↔	Naht an Muskel oder Faszie der Hand
82.52↔	Verkürzung einer Sehne der Hand
82.53↔	Reinsertion einer Sehne der Hand
82.54↔	Reinsertion eines Muskels der Hand
82.55↔	Sonstige LängÄnd an Muskel oder Sehne der Hand
82.56↔	Sonstiger Transfer oder Tx einer Sehne der Hand
82.58↔	Sonstiger Transfer oder Tx eines Handmuskels
82.59↔	Sonstige Transposition eines Handmuskels
82.72↔	Plast OP an der Hand mit Muskel- oder Fasz-Tx
82.79↔	Plast OP an der Hand mit anderem Tx oder Implant
82.82↔	Plastische Rekonstruktion einer Spalthand
82.83↔	Plastische Rekonstruktion bei Makrodaktylie
82.85↔	Sonstige Tenodese an der Hand
82.86↔	Sonstige Tenoplastik an der Hand
82.89↔	Sonstige plastische Operationen an der Hand
82.91↔	Lösung von Adhäsionen an der Hand
82.99↔	Sonstige OP an Muskel, Sehne und Faszie der Hand
83.02↔	Myotomie
83.09↔	Sonstige Inzision an den Weichteilen
83.14↔	Fasziotomie oder Aponeurotomie
83.19↔	Sonstige Durchtrennung von Weichteilen
83.21↔	Biopsie an den Weichteilen
83.32↔	Exzision einer Läsion an einem Muskel
83.43↔	Exzision von Muskel oder Faszie zur Tx
83.45↔	Sonstige Myektomie
83.65↔	Sonstige Naht an Muskel oder Faszie
83.72↔	Sehnenverkürzung
83.77↔	Muskeltransfer oder -transplantation
83.82↔	Muskel- oder Faszientransplantation
83.85↔	Sonstige Längenänderung an Muskel oder Sehne
83.87↔	Sonstige plastische Operationen am Muskel
83.88↔	Sonstige plastische Operationen an der Sehne
83.89↔	Sonstige plastische Operationen an der Faszie
83.91↔	Lösung von Adhäs von Muskel, Sehne, Fasz und Bursa
84.00↔	Amputation an der oberen Extremität, n.n.bez.
84.01↔	Amput und Exartikulat an e Fing (ausgen am Daum)
84.02↔	Amputation und Exartikulation am Daumen
84.03↔	Hand-Amputation
84.04↔	Handgelenks-Exartikulation
84.05↔	Vorderarm-Amputation
84.06↔	Ellbogen-Exartikulation
84.07↔	Oberarm-Amputation
84.08↔	Schultergelenk-Exartikulation
84.09↔	Interthorakoskapuläre Amputation
84.10↔	Amputation der unteren Extremität, n.n.bez.
84.11↔	Zehenamputation
84.12↔	Amputation durch Fuss
84.13↔	Exartikulation im Sprunggelenk
84.14↔	Transmalleoläre Amputation im Sprunggelenk
84.15↔	Sonstige Unterschenkel-Amputation
84.16↔	Knie-Exartikulation
84.17↔	Oberschenkel-Amputation
84.18↔	Hüft-Exartikulation
84.19↔	Abdominopelvine Amputation
84.3↔	Revision eines Amputationsstumpfes
84.91↔	Amputation, n.n.bez.
85.0↔	Inzision an der Mamma (Haut)

85.12↔	Offene Biopsie an der Mamma
85.20↔	Exzision oder Destruktion von MamGew, n.n.bez.
85.21↔	Lokale Exzision einer Läsion an der Mamma
85.22↔	Quadrantenresektion der Mamma
85.23↔	Subtotale Mastektomie
85.24↔	Exzision von ektopischem Mammagewebe
85.25↔	Exzision einer Brustwarze
85.31↔	Einseitige Mammareduktionsplastik
85.32↔	Beidseitige Mammareduktionsplastik
85.33↔	Einseitige subkutane Mastekt mit glz ProthImplant
85.34↔	Sonstige einseitige subkutane Mastektomie
85.35↔	Beidseitige subkutane Mastekt mit glz ProthImplant
85.36↔	Sonstige beidseitige subkutane Mastektomie
85.41↔	Einseitige einfache Mastektomie
85.42↔	Beidseitige einfache Mastektomie
85.43↔	Einseitige modifizierte radikale Mastektomie
85.44↔	Beidseitige modifizierte radikale Mastektomie
85.45↔	Einseitige radikale Mastektomie
85.46↔	Beidseitige radikale Mastektomie
85.47↔	Einseitige erweiterte radikale Mastektomie
85.48↔	Beidseitige erweiterte radikale Mastektomie
85.50↔	Augmentationsmammoplastik, n.n.bez.
85.51↔	Einseitige intramammäre Injektion zur Augmentation
85.52↔	Beidseitige intramammäre Injektion zur Augm
85.53↔	Einseitige Prothesenimplantation an der Mamma
85.54↔	Beidseitige Prothesenimplantation an der Mamma
85.6↔	Mastopexie
85.7↔	Totale plastische Rekonstruktion der Mamma
85.82↔	Spalthauttransplantat an die Mamma
85.83↔	Vollhauttransplantat an die Mamma
85.84↔	Mammarekonstruktion mit gestieltem Hautlappen
85.85↔	MamRekonstr mit gestielten Muskelhautlappen
85.86↔	Transplantation einer Brustwarze
85.87↔	Sonstige OP und plastische Reko einer Brustwarze
85.89↔	Sonstige Mammoplastik
85.93↔	Revision eines Mammaimplantats
85.94↔	Entfernen eines Mammaimplantats
85.95↔	Einsetzen eines Gewebeexpanders in die Mamma
86.21↔	Exzision von Pilonidalzyste oder Sinus pilonidalis
86.25↔	Dermabrasion
86.27↔	Débridement an Nagel, Nagelbett oder Nagelfalz
86.4↔	Radikale Exzision einer Hautläsion
86.60↔	Freies Hauttransplantat, n.n.bez.
86.61↔	Vollhauttransplantat an die Hand
86.62↔	Sonstiges Hauttransplantat an die Hand
86.63↔	Vollhauttransplantat an andere Lokalisationen
86.65↔	Heterologe Hauttransplantation
86.66↔	Homologe Hauttransplantation
86.67↔	Haut-Regenerationsgraft
86.69↔	Sonstige Haut-Tx an andere Lokalisationen
86.70↔	Gestielte oder freie Lappen, n.n.bez.
86.71↔	Harauspräp und Vorbereit von gestielt oder fr Lp
86.72↔	Verschiebung eines gestielten Lappens
86.73↔	Anbr von gestielt oder freiem Lappen an die Hand
86.74↔	Anbr von gestielt oder freiem Lappen an andere Lok
86.75↔	Revision von gestieltem oder freiem Lappen
86.81↔	Straffungsoperation am Gesicht
86.82↔	Rhytidektomie am Gesicht
86.83↔	Gewebereduktionsplastik
86.84↔	Korrektur einer Narbenkontraktur oder Bride
86.85↔	Korrektur einer Syndaktylie
86.86↔	Onychoplastik
86.89↔	Sonstige plastische Reko an Haut und Subkutangew
86.91↔	Exzision von Haut zur Transplantation
86.93↔	Einsetzen eines Gewebeexpanders
92.27.00↔	Brachytherapie Körperoberfl, so od nnbez ApplikatOrt
92.27.10↔	Brachytherapie weibl GeschlOrgane nnbez
92.27.11↔	Brachytherapie intrauterin
92.27.12↔	Brachytherapie intravaginal
92.27.13↔	Brachytherapie intrauterin u intravaginal kombiniert
92.27.21↔	Brachytherapie Körperoberfläche
92.27.22↔	Brachytherapie intrakavitär
92.27.23↔	Brachytherapie intraluminal
92.27.30↔	Brachytherapie Gefäss nnbez
92.27.31↔	Brachytherapie Koronargefäss
92.27.39↔	Brachytherapie so Gefäss
92.27.70↔	Radioaktive Moulagen, n.n.bez.
92.27.71↔	Konstrukt u Applikat v oberfl radioaktiven Moulagen
92.27.72↔	Konstrukt u Applikat v ni auf d KöOberfl verw Applik
92.27.73↔	Konstruktion und Applikation von Augenapplikatoren
92.27.79↔	Radioaktive Moulagen, sonstige
92.28.00↔	Injektion oder Instillation von Radioisotopen nnbez
92.28.01↔	Instillation off Radionuklide in Gelenke
92.28.02↔	Radiojodth bis 1,2 GBq ohne rh-TSH
92.28.03↔	Radiojodth bis 1,2 GBq mit rh-TSH
92.28.04↔	Radiojodth bis 5 GBq ohne rh-TSH
92.28.05↔	Radiojodth bis 5 GBq mit rh-TSH
92.28.06↔	Radiojodth über 5 GBq ohne rh-TSH
92.28.07↔	Radiojodth über 5 GBq mit rh-TSH
92.28.20↔	Radioimmuntherapie mit 90Y, parent
92.29.11↔	Interst Brachyth m Impl entf Strahl i e E, nied Dos
92.29.12↔	Interst Brachyth m Impl entf Strahl i e E, gep Dos
92.29.13↔	Interst Brachyth m Impl entf Strahl i e E, ho Dos
92.29.19↔	Interst Brachyth m Impl entf Strahl i e E, sonst
92.29.21↔	Interst Brachyth m Volimpl entf Strahl i m E, nd Dos
92.29.22↔	Interst Brachyth m Volimpl entf Strahl i m E, gp Dos
92.29.23↔	Interst Brachyth m Volimpl entf Strahl i m E, ho Dos
92.29.29↔	Interst Brachyth m Volimpl entf Strahl i m E, sonst
92.29.31↔	Interst Brachyth m Volimpl entf Strahl, bis 10 Q
92.29.32↔	Interst Brachyth m Volimpl entf Strahl, m a 10 Q
XX.CH‡↔	Kein spezifischer Kode im CHOP

ADRG J18 Andere Strahlentherapie bei Krankheiten und Störungen an Haut, Unterhaut und Mamma, mehr als ein Belegungstag

Prozedur in Tabelle J18-1 und Verweildauer > 1 Tag

DRG J18Z Andere Strahlentherapie bei Krankheiten und Störungen an Haut, Unterhaut und Mamma, mehr als ein Belegungstag

Prozedur J18-1

92.20↔	Infusion von flüssigem Radioisotop
92.21.00↔	Oberflächenstrahlentherapie: n.n.bez.
92.21.01↔	Oberflächenstrahlenther: Bis 2 Bestrahlungsfelder
92.21.02↔	OberflächenstrTher: Mehr als 2 Bestrahlungsfelder
92.22.00↔	Orthovoltstrahlentherapie: n.n.bez.
92.22.01↔	Orthovoltstrahlenther: Bis 2 Bestrahlungsfelder
92.22.02↔	Orthovoltstrahlenther: Mehr als 2 Bestrahlungsfelder
92.22.11↔	Intraoperative Röntgenstrahlentherapie, bis 300 kV
92.22.12↔	Intraoperative Röntgenstrahlenther, 300 kV - < 1 MV
92.22.19↔	Intraoperative Röntgenstrahlentherapie, sonstige
92.23.00↔	Hochvoltstrahlentherapie, n.n.bez.
92.23.01↔	Telekobaltgerät bis zu 2 Bestrahlungsfelder

92.23.02↔ Telekobaltgerät 3 bis 4 Bestrahlungsfelder
92.23.03↔ Telekobaltger me a 4 BestrahlFeld od 3D-gep Bestr
92.23.08↔ Hochvoltstrahlentherapie: andere Isotope
92.23.09↔ Telekobaltgerät, Sonstige
92.24.00↔ Teleradiotherapie m Photonen, Linearbeschl, nnbez
92.24.01↔ Teleradiotherapie m Photonen, Linearbeschl, Grossf
92.24.02↔ Teleradiotherapie m Elektr, Linearbeschl, Halbkörp
92.24.03↔ Teleradiotherapie m Elektr, Linearbeschl, Ganzkörp
92.24.04↔ TeleradTher mit Phot, LinBeschl, IntrOp StrahlTher
92.24.09↔ TeleradTher mit Phot, LinBeschl, sonstige
92.24.11↔ TeleradTher Phot LinBe bis 2 BestrF: M bildg Einst
92.24.12↔ TelerTher Phot LiBe me a 2 BeF: M bildgest Einst
92.24.13↔ TelerTher Phot LiBe 3-D gepl Best: M bildgest Einst
92.24.14↔ TeleR Phot intensMod RadTher: M bildgest Einst
92.24.21↔ TeleR Phot LinBe, bis zu 2 BestrF: Oh bildg Einst
92.24.22↔ TeleR Phot LinBe, me a 2 BestrF: Oh bildg Einst
92.24.23↔ TeleR Phot LinBe, 3-D gepl Best: Oh bildg Einst
92.24.24↔ TeleR Phot LinBe, intMod Radiother: Oh bildg Einst
92.25.00↔ Teleradiotherapie m Elektr, Linearbeschl, nnbez
92.25.01↔ Teleradiotherapie m Elektr, Linearbeschl, Grossf
92.25.02↔ Teleradiotherapie m Elektr, Linearbeschl, Halbkörp
92.25.03↔ Teleradiotherapie m Elektr, Linearbeschl, Ganzkörp
92.25.04↔ TeleradTher mit Elektr, LinBeschl, IntrOp StrahlTher
92.25.09↔ TeleradTher mit Elektr, LinBeschl, sonstige
92.25.11↔ TeleradTher Elektr LinBe, M bildg Einst
92.25.12↔ TeleradTher Elektr LinBe b 2 BestrF: M bildg Einst
92.25.13↔ TelerTher Elektr LiBe me a 2 BeF: M bildgest Einst
92.25.14↔ TelerTher Elek LiBe 3-D gepl Best: M bildgest Einst
92.25.15↔ TeleR Elektr intensMod RadTher: M bildgest Einst
92.25.21↔ TeleR Elektr LinBe, bis zu 2 BestrF: Oh bildg Einst
92.25.22↔ TeleR Elektr LinBe, me a 2 BestrF: Oh bildg Einst
92.25.23↔ TeleR Elektr LinBe, 3-D gepl Best: Oh bildg Einst
92.25.24↔ TeleR Elek LinBe, intMod Radiother: Oh bildg Einst
92.26↔ Teleradiotherapie mit anderen Partikelstrahlen
92.27.00↔ Brachytherapie Körperoberfl, so od nnbez ApplikatOrt
92.27.10↔ Brachytherapie weibl GeschlOrgane nnbez
92.27.11↔ Brachytherapie intrauterin
92.27.12↔ Brachytherapie intravaginal
92.27.13↔ Brachytherapie intrauterin u intravaginal kombiniert
92.27.21↔ Brachytherapie Körperoberfläche
92.27.22↔ Brachytherapie intrakavitär
92.27.23↔ Brachytherapie intraluminal
92.27.30↔ Brachytherapie Gefäss nnbez
92.27.31↔ Brachytherapie Koronargefäss
92.27.39↔ Brachytherapie so Gefäss
92.27.70↔ Radioaktive Moulagen, n.n.bez.
92.27.71↔ Konstrukt u Applikat v oberfl radioaktiven Moulagen
92.27.72↔ Konstrukt u Applikat v ni auf d KöOberfl verw Applik
92.27.73↔ Konstruktion und Applikation von Augenapplikatoren
92.27.79↔ Radioaktive Moulagen, sonstige
92.28.00↔ Injektion oder Instillation von Radioisotopen nnbez
92.28.01↔ Instillation off Radionuklide in Gelenke
92.28.02↔ Radiojodth bis 1,2 GBq ohne rh-TSH
92.28.03↔ Radiojodth bis 1,2 GBq mit rh-TSH
92.28.04↔ Radiojodth bis 5 GBq ohne rh-TSH
92.28.05↔ Radiojodth bis 5 GBq mit rh-TSH
92.28.06↔ Radiojodth über 5 GBq ohne rh-TSH
92.28.07↔ Radiojodth über 5 GBq mit rh-TSH
92.28.20↔ Radioimmuntherapie mit 90Y, parent
92.29.00↔ Brachyther m umschloss Radionukliden, nnbez
92.29.09↔ Brachytherapie m umschloss Radionukliden, sonst
92.29.11↔ Interst Brachyth m Impl entf Strahl i e E, nied Dos
92.29.12↔ Interst Brachyth m Impl entf Strahl i e E, gep Dos
92.29.13↔ Interst Brachyth m Impl entf Strahl i e E, ho Dos
92.29.19↔ Interst Brachyth m Impl entf Strahl i e E, sonst
92.29.21↔ Interst Brachyth m Volimpl entf Strahl i m E, nd Dos
92.29.22↔ Interst Brachyth m Volimpl entf Strahl i m E, gp Dos
92.29.23↔ Interst Brachyth m Volimpl entf Strahl i m E, ho Dos
92.29.29↔ Interst Brachyth m Volimpl entf Strahl i m E, sonst
92.29.31↔ Interst Brachyth m Volimpl entf Strahl, bis 10 Q
92.29.32↔ Interst Brachyth m Volimpl entf Strahl, m a 10 Q
92.29.40↔ Brachyth m Oberflächenapplikatoren, nnbez
92.29.49↔ Brachyth m Oberflächenapplikatoren, sonst
92.29.51↔ Entf v umschl Radionukl o inakt Appl unter Anästh
92.29.60↔ Konst u Anp v Fix- u Bhdlhilfen b Str, Fix, nnbez
92.29.61↔ Konst u Anp v Fix- u Bhdlhilfen b Str, Fix, einfach
92.29.62↔ Konst u Anp v Fix- u Bhdlhilfen b Str, Fix, mittl SG
92.29.63↔ Konst u Anp v Fix- u Bhdlhilfen b Str, Fix, komplex
92.29.64↔ Konst u Anp v Fix- u Bhdlghilfen b Str, Bhdlghilfen
92.29.65↔ Konst u Anp v Fix- u Bhdlghilf b Str, ind Bl o VK
92.29.69↔ Konst u Anp v Fix- u Bhdlghilf b Strahlenth, sonst
92.29.70↔ BestrahlSim ext Bestrahl u Brachyth, nnbez
92.29.71↔ BestrSim ext Bestrahl u Brachyth, CT-Sim ext Best
92.29.72↔ BestrSim ext Bestr u Brachyth, CT-Sim Brachyth
92.29.73↔ BestrSim ext Bestr u Brachyth, Feldf m Sim, o 3D
92.29.74↔ BestrSim ext Bestr u Brachyth, Feldf m Sim, m 3D
92.29.79↔ BestrSim ext Bestrahl u Brachyth, sonst
92.29.80↔ BestrPl perk Bestrahl u Brachyth, nnbez
92.29.81↔ BestrahlPlan f d intensitätsmod RadioTher
92.29.82↔ BestrPl perk Best u Brachyth, BestrPl m CT u MRT
92.29.83↔ BestrPl perk Best u Brachyth, BestrPl Brachyth, mi
92.29.84↔ BestrPl perk Best u Brachyth, BestrPl Brachyth, ko
92.29.85↔ BestrPl perk Best u Brachyth, BestrPl o ind Dos
92.29.86↔ BestrahlPlan f perkut Bestrahl, m individ Dosisplan
92.29.89↔ BestrPl perkutane Bestrahlung u Brachyth, sonst
92.30.01↔ Stereotaktische Bestrahlung, einzeitig, zerebral
92.30.02↔ Stereotakt Bestrahlung, einzeitig, extrazerebral
92.30.90↔ Stereotaktische Radiochirurgie, nnbez
92.31.00↔ Radiochirurgie mit Photonen n.n. bez., zerebral
92.31.10↔ Radiochirurgie mit Photonen nnbez, extrazerebral
92.32.00↔ Mehrquellige Photon-Radiochirurgie
92.32.01↔ Mehrquellige Photon-Radiochirurgie: Gamma-knife
92.33.00↔ Teilchen-Radiochirurgie
92.33.01↔ And HochvoltstrTh: Stereotakt Bestr, einzeit, zereb
92.33.11↔ And HochvoltstTh: Stereot Bestr, einz, extrazereb
92.39.01↔ And HochvoltstTh: Stereot Bestr, fraktioniert, zereb
92.39.11↔ And HochvoltstTh: Stereot Bestr, frakt, extrazereb
92.41↔ Intraoperative Strahlentherapie mit Elektronen

09
J21

ADRG J21 Andere Hauttransplantation oder Debridement mit Lymphknotenexzision oder schweren CC

Mindestens eine Prozedur in Tabelle J21-1 und (Prozedur in Tabelle J21-2 oder PCCL > 2)

DRG J21Z Andere Hauttransplantation oder Debridement mit Lymphknotenexzision oder schweren CC

Prozedur J21-1

08.22↔ Exzision einer anderen klein Läsion am Augenlid
08.23↔ Exzision einer gröss Läsion am Lid, nicht durchgeh
08.24↔ Exzision einer grösseren Läsion am Augenlid, perf
08.89↔ Sonstige plastische Rekonstruktion des Augenlids
18.21↔ Exzision eines präaurikulären Sinus
18.29↔ Exz oder Destr einer anderen Läsion am äuss Ohr

18.31↔	Radikale Exzision einer Läsion am äusseren Ohr
18.39↔	Sonstige Exzision am äusseren Ohr
21.32↔	Exz und lokale Destr einer and Läsion an der Nase
21.4↔	Resektion der Nase
27.56↔	Sonstiges Hauttransplantat an Lippe und Mund
82.82↔	Plastische Rekonstruktion einer Spalthand
82.89↔	Sonstige plastische Operationen an der Hand
83.43↔	Exzision von Muskel oder Faszie zur Tx
83.45↔	Sonstige Myektomie
83.82↔	Muskel- oder Faszientransplantation
83.89↔	Sonstige plastische Operationen an der Faszie
86.25↔	Dermabrasion
86.4↔	Radikale Exzision einer Hautläsion
86.60↔	Freies Hauttransplantat, n.n.bez.
86.61↔	Vollhauttransplantat an die Hand
86.62↔	Sonstiges Hauttransplantat an die Hand
86.63↔	Vollhauttransplantat an andere Lokalisationen
86.65↔	Heterologe Hauttransplantation
86.66↔	Homologe Hauttransplantation
86.67↔	Haut-Regenerationsgraft
86.69↔	Sonstige Haut-Tx an andere Lokalisationen
86.70↔	Gestielte oder freie Lappen, n.n.bez.
86.71↔	Harauspräp und Vorbereit von gestielt oder fr Lp
86.72↔	Verschiebung eines gestielten Lappens
86.73↔	Anbr von gestielt oder freiem Lappen an die Hand
86.74↔	Anbr von gestielt oder freiem Lappen an andere Lok
86.75↔	Revision von gestieltem oder freiem Lappen
86.89↔	Sonstige plastische Reko an Haut und Subkutangew
86.91↔	Exzision von Haut zur Transplantation
86.93↔	Einsetzen eines Gewebeexpanders

Prozedur J21-2

30.4↔	Radikale Laryngektomie
40.21↔	Exzision eines tiefen zervikalen Lymphknotens
40.22↔	Exzision eines mammaria-interna Lymphknotens
40.23↔	Exzision eines axillären Lymphknotens
40.24↔	Exzision eines inguinalen Lymphknotens
40.29↔	Einfache Exzision einer anderen lymphat Struktur
40.3↔	Exzision von regionalen Lymphknoten
40.40↔	Radikale Neck dissection, n.n.bez.
40.41↔	Radikale unilaterale Neck dissection
40.42↔	Radikale bilaterale Neck dissection
40.50↔	Radikale Exzision von Lymphknoten, n.n.bez.
40.51↔	Radikale Exzision von axillären Lymphknoten
40.52↔	Radikale Exzision von periaortalen Lymphknoten
40.53↔	Radikale Exzision von iliakalen Lymphknoten
40.54↔	Radikale Exzision der Leistengegend
40.59↔	Radikale Exzision anderer Lymphknoten
50.14↔	Laparoskopische Leberbiopsie

ADRG J22 Andere Hauttransplantation oder Debridement ohne komplexen Eingriff, ohne komplexe Diagnose, ohne äußerst schwere oder schwere CC

Mindestens eine Prozedur in Tabelle J22-1

DRG J22A Andere Hauttransplantation oder Debridement ohne komplexen Eingriff, ohne komplexe Diagnose, ohne äußerst schwere oder schwere CC, mit Weichteildeckung

Prozedur in Tabelle J22-2

DRG J22B Andere Hauttransplantation oder Debridement ohne komplexen Eingriff, ohne komplexe Diagnose, ohne äußerst schwere oder schwere CC, ohne Weichteildeckung

Prozedur J22-1

08.22↔	Exzision einer anderen klein Läsion am Augenlid
08.23↔	Exzision einer gröss Läsion am Lid, nicht durchgeh
08.24↔	Exzision einer grösseren Läsion am Augenlid, perf
08.89↔	Sonstige plastische Rekonstruktion des Augenlids
18.21↔	Exzision eines präaurikulären Sinus
18.29↔	Exz oder Destr einer anderen Läsion am äuss Ohr
18.31↔	Radikale Exzision einer Läsion am äusseren Ohr
18.39↔	Sonstige Exzision am äusseren Ohr
21.32↔	Exz und lokale Destr einer and Läsion an der Nase
21.4↔	Resektion der Nase
27.56↔	Sonstiges Hauttransplantat an Lippe und Mund
82.82↔	Plastische Rekonstruktion einer Spalthand
82.89↔	Sonstige plastische Operationen an der Hand
83.43↔	Exzision von Muskel oder Faszie zur Tx
83.45↔	Sonstige Myektomie
83.82↔	Muskel- oder Faszientransplantation
83.89↔	Sonstige plastische Operationen an der Faszie
86.25↔	Dermabrasion
86.60↔	Freies Hauttransplantat, n.n.bez.
86.61↔	Vollhauttransplantat an die Hand
86.62↔	Sonstiges Hauttransplantat an die Hand
86.63↔	Vollhauttransplantat an andere Lokalisationen
86.65↔	Heterologe Hauttransplantation
86.66↔	Homologe Hauttransplantation
86.67↔	Haut-Regenerationsgraft
86.69↔	Sonstige Haut-Tx an andere Lokalisationen
86.70↔	Gestielte oder freie Lappen, n.n.bez.
86.71↔	Harauspräp und Vorbereit von gestielt oder fr Lp
86.72↔	Verschiebung eines gestielten Lappens
86.73↔	Anbr von gestielt oder freiem Lappen an die Hand
86.74↔	Anbr von gestielt oder freiem Lappen an andere Lok
86.75↔	Revision von gestieltem oder freiem Lappen
86.89↔	Sonstige plastische Reko an Haut und Subkutangew
86.91↔	Exzision von Haut zur Transplantation
86.93↔	Einsetzen eines Gewebeexpanders

Prozedur J22-2

XX.CH‡↔	Kein spezifischer Kode im CHOP

ADRG J23 Große Eingriffe an der Mamma bei bösartiger Neubildung ohne komplexen Eingriff

Mindestens eine Prozedur in Tabelle J23-2 und mindestens eine Diagnose in Tabelle J23-1

DRG J23Z Große Eingriffe an der Mamma bei bösartiger Neubildung ohne komplexen Eingriff

Diagnose J23-1

C50.0	Bösartige Neubildung: Brustwarze und Warzenhof
C50.1	BNB: Zentraler Drüsenkörper der Brustdrüse
C50.2	BNB: Oberer innerer Quadrant der Brustdrüse
C50.3	BNB: Unterer innerer Quadrant der Brustdrüse
C50.4	BNB: Oberer äußerer Quadrant der Brustdrüse
C50.5	BNB: Unterer äußerer Quadrant der Brustdrüse
C50.6	Bösartige Neubildung: Recessus axillaris der Brustdrüse
C50.8	BNB: Brustdrüse, mehrere Teilbereiche überlappend
C50.9	Bösartige Neubildung: Brustdrüse, nicht näher bezeichnet
C79.2	Sekundäre BNB Haut
C79.81	Sekundäre bösartige Neubildung der Brustdrüse
D05.0	Lobuläres Carcinoma in situ Brustdrüse
D05.1	Carcinoma in situ Milchgänge
D05.7	Sonstiges Carcinoma in situ Brustdrüse
D05.9	Carcinoma in situ Brustdrüse, nnbez
D48.6	NB unsich/unbek Verhalt Brustdrüse [Mamma]
Z42.1	Nachbeh unter Anwend plast Chirurgie Mamma [Brustdr]

Prozedur J23-2

40.3↔	Exzision von regionalen Lymphknoten
40.50↔	Radikale Exzision von Lymphknoten, n.n.bez.
40.51↔	Radikale Exzision von axillären Lymphknoten
85.23↔	Subtotale Mastektomie
85.31↔	Einseitige Mammareduktionsplastik
85.32↔	Beidseitige Mammareduktionsplastik
85.33↔	Einseitige subkutane Mastekt mit glz ProthImplant
85.34↔	Sonstige einseitige subkutane Mastektomie
85.35↔	Beidseitige subkutane Mastekt mit glz ProthImplant
85.36↔	Sonstige beidseitige subkutane Mastektomie
85.41↔	Einseitige einfache Mastektomie
85.42↔	Beidseitige einfache Mastektomie
85.43↔	Einseitige modifizierte radikale Mastektomie
85.44↔	Beidseitige modifizierte radikale Mastektomie
85.45↔	Einseitige radikale Mastektomie
85.46↔	Beidseitige radikale Mastektomie
85.47↔	Einseitige erweiterte radikale Mastektomie
85.48↔	Beidseitige erweiterte radikale Mastektomie
85.50↔	Augmentationsmammoplastik, n.n.bez.
85.51↔	Einseitige intramammäre Injektion zur Augmentation
85.52↔	Beidseitige intramammäre Injektion zur Augm
85.53↔	Einseitige Prothesenimplantation an der Mamma
85.54↔	Beidseitige Prothesenimplantation an der Mamma
85.7↔	Totale plastische Rekonstruktion der Mamma
85.82↔	Spalthauttransplantat an die Mamma
85.83↔	Vollhauttransplantat an die Mamma
85.84↔	Mammarekonstruktion mit gestieltem Hautlappen
85.85↔	MamRekonstr mit gestielten Muskelhautlappen
85.87↔	Sonstige OP und plastische Reko einer Brustwarze
85.89↔	Sonstige Mammoplastik
85.93↔	Revision eines Mammaimplantats
85.94↔	Entfernen eines Mammaimplantats
85.95↔	Einsetzen eines Gewebeexpanders in die Mamma

ADRG J24 Eingriffe an der Mamma außer bei bösartiger Neubildung

Keine Diagnose in Tabelle J24-1 und mindestens eine Prozedur in Tabelle J24-2

DRG J24A Eingriffe an der Mamma außer bei bösartiger Neubildung mit ausgedehntem Eingriff

Prozedur in Tabelle J24-3 oder mindestens zwei Prozeduren in Tabelle J24-4 oder in Tabelle J24-4 oder Prozedur in Tabelle J24-5

DRG J24B Eingriffe an der Mamma außer bei bösartiger Neubildung ohne ausgedehnten Eingriff, mit komplexem Eingriff

Prozedur in Tabelle J24-4 oder mindestens zwei Prozeduren in Tabelle J24-6 oder in Tabelle J24-6

DRG J24C Eingriffe an der Mamma außer bei bösartiger Neubildung ohne ausgedehnten Eingriff, ohne komplexen Eingriff

Diagnose J24-1

C50.0	Bösartige Neubildung: Brustwarze und Warzenhof
C50.1	BNB: Zentraler Drüsenkörper der Brustdrüse
C50.2	BNB: Oberer innerer Quadrant der Brustdrüse
C50.3	BNB: Unterer innerer Quadrant der Brustdrüse
C50.4	BNB: Oberer äußerer Quadrant der Brustdrüse
C50.5	BNB: Unterer äußerer Quadrant der Brustdrüse
C50.6	Bösartige Neubildung: Recessus axillaris der Brustdrüse
C50.8	BNB: Brustdrüse, mehrere Teilbereiche überlappend
C50.9	Bösartige Neubildung: Brustdrüse, nicht näher bezeichnet
C79.2	Sekundäre BNB Haut
C79.81	Sekundäre bösartige Neubildung der Brustdrüse
D05.0	Lobuläres Carcinoma in situ Brustdrüse
D05.1	Carcinoma in situ Milchgänge
D05.7	Sonstiges Carcinoma in situ Brustdrüse
D05.9	Carcinoma in situ Brustdrüse, nnbez
D48.6	NB unsich/unbek Verhalt Brustdrüse [Mamma]

Prozedur J24-2

40.23↔	Exzision eines axillären Lymphknotens
40.51↔	Radikale Exzision von axillären Lymphknoten
85.0↔	Inzision an der Mamma (Haut)
85.12↔	Offene Biopsie an der Mamma
85.20↔	Exzision oder Destruktion von MamGew, n.n.bez.
85.21↔	Lokale Exzision einer Läsion an der Mamma
85.22↔	Quadrantenresektion der Mamma
85.23↔	Subtotale Mastektomie
85.24↔	Exzision von ektopischem Mammagewebe
85.25↔	Exzision einer Brustwarze
85.31↔	Einseitige Mammareduktionsplastik
85.32↔	Beidseitige Mammareduktionsplastik
85.33↔	Einseitige subkutane Mastekt mit glz ProthImplant
85.34↔	Sonstige einseitige subkutane Mastektomie
85.35↔	Beidseitige subkutane Mastekt mit glz ProthImplant
85.36↔	Sonstige beidseitige subkutane Mastektomie
85.41↔	Einseitige einfache Mastektomie
85.42↔	Beidseitige einfache Mastektomie
85.43↔	Einseitige modifizierte radikale Mastektomie
85.44↔	Beidseitige modifizierte radikale Mastektomie
85.45↔	Einseitige radikale Mastektomie
85.46↔	Beidseitige radikale Mastektomie
85.47↔	Einseitige erweiterte radikale Mastektomie
85.48↔	Beidseitige erweiterte radikale Mastektomie
85.50↔	Augmentationsmammoplastik, n.n.bez.
85.51↔	Einseitige intramammäre Injektion zur Augmentation
85.52↔	Beidseitige intramammäre Injektion zur Augm
85.53↔	Einseitige Prothesenimplantation an der Mamma
85.54↔	Beidseitige Prothesenimplantation an der Mamma
85.6↔	Mastopexie
85.7↔	Totale plastische Rekonstruktion der Mamma
85.82↔	Spalthauttransplantat an die Mamma
85.83↔	Vollhauttransplantat an die Mamma
85.84↔	Mammarekonstruktion mit gestieltem Hautlappen
85.85↔	MamRekonstr mit gestielten Muskelhautlappen
85.86↔	Transplantation einer Brustwarze
85.87↔	Sonstige OP und plastische Reko einer Brustwarze
85.89↔	Sonstige Mammoplastik
85.93↔	Revision eines Mammaimplantats
85.94↔	Entfernen eines Mammaimplantats
85.95↔	Einsetzen eines Gewebeexpanders in die Mamma

Prozedur J24-3

85.31↔	Einseitige Mammareduktionsplastik
85.32↔	Beidseitige Mammareduktionsplastik
85.47↔	Einseitige erweiterte radikale Mastektomie
85.48↔	Beidseitige erweiterte radikale Mastektomie
85.51↔	Einseitige intramammäre Injektion zur Augmentation
85.52↔	Beidseitige intramammäre Injektion zur Augm
85.53↔	Einseitige Prothesenimplantation an der Mamma
85.54↔	Beidseitige Prothesenimplantation an der Mamma
85.84↔	Mammarekonstruktion mit gestieltem Hautlappen
85.85↔	MamRekonstr mit gestielten Muskelhautlappen
85.89↔	Sonstige Mammoplastik
85.93↔	Revision eines Mammaimplantats
85.95↔	Einsetzen eines Gewebeexpanders in die Mamma

Prozedur J24-4

40.51↔	Radikale Exzision von axillären Lymphknoten
85.21↔	Lokale Exzision einer Läsion an der Mamma
85.22↔	Quadrantenresektion der Mamma
85.23↔	Subtotale Mastektomie
85.31↔	Einseitige Mammareduktionsplastik
85.32↔	Beidseitige Mammareduktionsplastik
85.33↔	Einseitige subkutane Mastekt mit glz ProthImplant
85.35↔	Beidseitige subkutane Mastekt mit glz ProthImplant
85.43↔	Einseitige modifizierte radikale Mastektomie
85.44↔	Beidseitige modifizierte radikale Mastektomie
85.51↔	Einseitige intramammäre Injektion zur Augmentation
85.52↔	Beidseitige intramammäre Injektion zur Augm
85.53↔	Einseitige Prothesenimplantation an der Mamma
85.54↔	Beidseitige Prothesenimplantation an der Mamma
85.6↔	Mastopexie
85.7↔	Totale plastische Rekonstruktion der Mamma
85.82↔	Spalthauttransplantat an die Mamma
85.83↔	Vollhauttransplantat an die Mamma
85.84↔	Mammarekonstruktion mit gestieltem Hautlappen
85.93↔	Revision eines Mammaimplantats
85.94↔	Entfernen eines Mammaimplantats
85.95↔	Einsetzen eines Gewebeexpanders in die Mamma

Prozedur J24-5

85.32↔	Beidseitige Mammareduktionsplastik
85.35↔	Beidseitige subkutane Mastekt mit glz ProthImplant
85.42↔	Beidseitige einfache Mastektomie
85.44↔	Beidseitige modifizierte radikale Mastektomie
85.46↔	Beidseitige radikale Mastektomie
85.48↔	Beidseitige erweiterte radikale Mastektomie
85.52↔	Beidseitige intramammäre Injektion zur Augm
85.54↔	Beidseitige Prothesenimplantation an der Mamma

Prozedur J24-6

40.23↔	Exzision eines axillären Lymphknotens
85.0↔	Inzision an der Mamma (Haut)
85.12↔	Offene Biopsie an der Mamma
85.20↔	Exzision oder Destruktion von MamGew, n.n.bez.
85.21↔	Lokale Exzision einer Läsion an der Mamma
85.22↔	Quadrantenresektion der Mamma
85.23↔	Subtotale Mastektomie
85.24↔	Exzision von ektopischem Mammagewebe
85.25↔	Exzision einer Brustwarze
85.34↔	Sonstige einseitige subkutane Mastektomie
85.41↔	Einseitige einfache Mastektomie
85.42↔	Beidseitige einfache Mastektomie
85.45↔	Einseitige radikale Mastektomie
85.46↔	Beidseitige radikale Mastektomie
85.6↔	Mastopexie
85.87↔	Sonstige OP und plastische Reko einer Brustwarze
85.94↔	Entfernen eines Mammaimplantats

ADRG J25 Kleine Eingriffe an der Mamma bei bösartiger Neubildung ohne äußerst schwere oder schwere CC

Mindestens eine Prozedur in Tabelle J25-2 und mindestens eine Diagnose in Tabelle J25-1

DRG J25Z Kleine Eingriffe an der Mamma bei bösartiger Neubildung ohne äußerst schwere oder schwere CC

Diagnose J25-1

C50.0	Bösartige Neubildung: Brustwarze und Warzenhof
C50.1	BNB: Zentraler Drüsenkörper der Brustdrüse
C50.2	BNB: Oberer innerer Quadrant der Brustdrüse
C50.3	BNB: Unterer innerer Quadrant der Brustdrüse
C50.4	BNB: Oberer äußerer Quadrant der Brustdrüse
C50.5	BNB: Unterer äußerer Quadrant der Brustdrüse
C50.6	Bösartige Neubildung: Recessus axillaris der Brustdrüse
C50.8	BNB: Brustdrüse, mehrere Teilbereiche überlappend
C50.9	Bösartige Neubildung: Brustdrüse, nicht näher bezeichnet
C79.2	Sekundäre BNB Haut
C79.81	Sekundäre bösartige Neubildung der Brustdrüse
D05.0	Lobuläres Carcinoma in situ Brustdrüse
D05.1	Carcinoma in situ Milchgänge
D05.7	Sonstiges Carcinoma in situ Brustdrüse
D05.9	Carcinoma in situ Brustdrüse, nnbez
D48.6	NB unsich/unbek Verhalt Brustdrüse [Mamma]
Z42.1	Nachbeh unter Anwend plast Chirurgie Mamma [Brustdr]

Prozedur J25-2

40.23↔	Exzision eines axillären Lymphknotens
85.0↔	Inzision an der Mamma (Haut)
85.12↔	Offene Biopsie an der Mamma
85.20↔	Exzision oder Destruktion von MamGew, n.n.bez.
85.21↔	Lokale Exzision einer Läsion an der Mamma
85.22↔	Quadrantenresektion der Mamma
85.24↔	Exzision von ektopischem Mammagewebe
85.25↔	Exzision einer Brustwarze
85.6↔	Mastopexie
85.86↔	Transplantation einer Brustwarze
85.87↔	Sonstige OP und plastische Reko einer Brustwarze

ADRG J26 Plastische Rekonstruktion der Mamma mit komplexer Hauttransplantation oder grosse Eingriffe a. d. Mamma bei bösartiger Neubildung mit komplexem Eingriff

Prozedur in Tabelle J26-2 oder mindestens eine Prozedur in Tabelle J26-3 und mindestens eine Diagnose in Tabelle J26-1 und Prozedur in Tabelle J26-4

DRG J26Z Plastische Rekonstruktion der Mamma mit komplexer Hauttransplantation oder grosse Eingriffe a. d. Mamma bei bösartiger Neubildung mit komplexem Eingriff

Diagnose J26-1

C50.0	Bösartige Neubildung: Brustwarze und Warzenhof
C50.1	BNB: Zentraler Drüsenkörper der Brustdrüse
C50.2	BNB: Oberer innerer Quadrant der Brustdrüse
C50.3	BNB: Unterer innerer Quadrant der Brustdrüse
C50.4	BNB: Oberer äußerer Quadrant der Brustdrüse
C50.5	BNB: Unterer äußerer Quadrant der Brustdrüse
C50.6	Bösartige Neubildung: Recessus axillaris der Brustdrüse
C50.8	BNB: Brustdrüse, mehrere Teilbereiche überlappend
C50.9	Bösartige Neubildung: Brustdrüse, nicht näher bezeichnet
C79.2	Sekundäre BNB Haut
C79.81	Sekundäre bösartige Neubildung der Brustdrüse
D05.0	Lobuläres Carcinoma in situ Brustdrüse
D05.1	Carcinoma in situ Milchgänge
D05.7	Sonstiges Carcinoma in situ Brustdrüse
D05.9	Carcinoma in situ Brustdrüse, nnbez
D48.6	NB unsich/unbek Verhalt Brustdrüse [Mamma]
Z42.1	Nachbeh unter Anwend plast Chirurgie Mamma [Brustdr]

Prozedur J26-2

XX.CH‡↔	Kein spezifischer Kode im CHOP

Prozedur J26-3

40.3↔	Exzision von regionalen Lymphknoten
40.50↔	Radikale Exzision von Lymphknoten, n.n.bez.
40.51↔	Radikale Exzision von axillären Lymphknoten
85.23↔	Subtotale Mastektomie
85.31↔	Einseitige Mammareduktionsplastik
85.32↔	Beidseitige Mammareduktionsplastik
85.33↔	Einseitige subkutane Mastekt mit glz ProthImplant
85.34↔	Sonstige einseitige subkutane Mastektomie
85.35↔	Beidseitige subkutane Mastekt mit glz ProthImplant
85.36↔	Sonstige beidseitige subkutane Mastektomie
85.41↔	Einseitige einfache Mastektomie
85.42↔	Beidseitige einfache Mastektomie
85.43↔	Einseitige modifizierte radikale Mastektomie
85.44↔	Beidseitige modifizierte radikale Mastektomie
85.45↔	Einseitige radikale Mastektomie
85.46↔	Beidseitige radikale Mastektomie
85.47↔	Einseitige erweiterte radikale Mastektomie
85.48↔	Beidseitige erweiterte radikale Mastektomie
85.50↔	Augmentationsmammoplastik, n.n.bez.
85.51↔	Einseitige intramammäre Injektion zur Augmentation
85.52↔	Beidseitige intramammäre Injektion zur Augm
85.53↔	Einseitige Prothesenimplantation an der Mamma
85.54↔	Beidseitige Prothesenimplantation an der Mamma
85.7↔	Totale plastische Rekonstruktion der Mamma

85.82↔	Spalthauttransplantat an die Mamma
85.83↔	Vollhauttransplantat an die Mamma
85.84↔	Mammarekonstruktion mit gestieltem Hautlappen
85.85↔	MamRekonstr mit gestielten Muskelhautlappen
85.87↔	Sonstige OP und plastische Reko einer Brustwarze
85.89↔	Sonstige Mammoplastik
85.93↔	Revision eines Mammaimplantats
85.94↔	Entfernen eines Mammaimplantats
85.95↔	Einsetzen eines Gewebeexpanders in die Mamma

Prozedur J26-4

03.02↔	Relaminektomie
03.53↔	Reposition einer Wirbelfraktur
32.20↔	Thorakoskopische Exzision von Läs od Gew Lunge
32.21↔	Plikatur einer Emphysemblase
32.22↔	Chirurgische Lungenvolumenreduktion
32.23↔	Offene Exzision von Läsion Lunge
32.25↔	Thorakoskopische Exzision von Läsion Lunge
32.28↔	Endosk Exz oder Destr von Läs oder Gew an der Lu
32.30↔	Thorakoskopische Segmentresektion der Lunge
32.39↔	So u nnbez Segmentresektion der Lunge
32.41↔	Thorakoskopische Lobektomie an der Lunge
32.49↔	Sonstige Lobektomie an der Lunge
32.6↔	Radikale Dissektion von Thoraxstrukturen
33.34↔	Thorakoplastik
34.4↔	Exzision oder Destr einer Läsion an der Brustwand
43.5↔	Partielle Gastrekt mit Anastomose zum Ösophagus
43.6↔	Partielle Gastrektomie mit Anastomose zum Duodenum
43.7↔	Partielle Gastrektomie mit Anastomose zum Jejunum
43.81↔	Partielle Gastrektomie mit Dünndarmtransposition
43.89↔	Sonstige partielle Gastrektomie
43.91↔	Totale Gastrektomie mit intestinaler Interposition
43.99↔	Sonstige totale Gastrektomie
50.21↔	Marsupialisation einer Leberläsion
50.22↔	Partielle Hepatektomie
50.23↔	Offene Exzision von Läsion Leber
50.25↔	Laparoskopische Exzision Läsion Leber
50.26↔	Sonstige Exzision Läsion Leber
50.29↔	Sonstige Destruktion einer Läsion der Leber
50.3x.01↔	Lobekt/Hemihepa/Res mehr Lebersegm auss TrPl
50.3x.08↔	Lebersegmentresekt, sonstige oder nnbez, auss TrPl
50.3x.11↔	Lobekt/Hemihepa/Res me Lebersegm z LebSpend
50.3x.18↔	So oder nnbez anatomische Leberresektion, z TrPl
50.4↔	Totale Hepatektomie
77.61↔	Lok Res v KnochLäs o -gew an Skap,Klav,Rip u Stern
77.81↔	So part KnochRes an Skap, Klav, Rippen und Sternum
77.91↔	Totale Res von Skapula, Klav, Rippen und Sternum
81.00↔	Spondylodese, n.n.bez.
81.01↔	Spondylodese an Atlas-Axis
81.02↔	Sonstige zervikale Spondylodes mit ventr Zugang
81.03↔	Sonstige zervikale Spondylodes mit dorsalem Zugang
81.04↔	Dorsale und dorsolumb Spondylodes, ventr Zugang
81.05↔	Dorsale und dorsolumb Spondylodes, dorsaler Zugang
81.06↔	Lumbale und lumbosakr Spondylodes, ventr Zugang
81.07↔	Lumb und lumbosakr Spondylodes, intratransvers Zug
81.08↔	Lumbale und lumbosakr Spondylodes, dorsaler Zugang
81.30↔	Reoperation einer Spondylodese, n.n.bez.
81.31↔	Reoperation einer Spondylodese an Atlas-Axis
81.32↔	ReOP einer sonst zerv Spondylodes mit ventr Zugang
81.33↔	ReOP einer sonst zerv Spondylodes mit dors Zugang
81.34↔	ReOP e dors und dorsolumb Spondylodes, ventr Zug
81.35↔	ReOP e dors und dorsolumb Spondylodes, dors Zug
81.36↔	ReOP e lumb und lumbosakr Spondylodes, ventr Zug
81.37↔	ReOP e lumb u lumbosakr Spondylodes,intratransvZug
81.38↔	ReOP e lumb und lumbosakr Spondylodes, dors Zug
81.39↔	Reoperation einer Spondylodese, n.a.klass.
81.62↔	Spondylodes oder ReOP e Spondylodes von 2-3 Wirb
81.63↔	Spondylodes oder ReOP e Spondylodes von 4-8 Wirb
81.64↔	Spondylodes o ReOP e Spondylodes von 9 o mehr Wirb
81.66↔	Kyphoplastik
84.51↔	Einsetzen von interkorporellen Implantaten
84.59↔	Einsetzen von sonstiger vertebralen Vorrichtung
84.60↔	Einsetzen von DiskProth, nicht näher bezeichnet
84.61↔	Einsetzen von partieller Diskusprothese, zervikal
84.62↔	Einsetzen von totaler Diskusprothese, zervikal
84.63↔	Einsetzen von Diskusprothese, thorakal
84.64↔	Einsetzen von partieller DiskProth, lumbosakral
84.65↔	Einsetzen von totaler Diskusprothese, lumbosakral
84.66↔	Revision oder Ersetzen von künstl DiskProth, zerv
84.67↔	Revision oder Ersetzen von künstl DiskProth, thor
84.68↔	Rev oder Ersetzen von künstl DiskProth, lumbosakr
84.69↔	Rev oder Ersetz von künstl DiskProth, ni näher bez

ADRG J60 Hautulkus

Hauptdiagnose in Tabelle J60-1

DRG J60Z Hautulkus

Hauptdiagnose J60-1

L89.10	Dekubitus 1. Grades: Kopf
L89.11	Dekubitus 1. Grades: Obere Extremität
L89.12	Dekubitus 1. Grades: Dornfortsätze
L89.13	Dekubitus 1. Grades: Beckenkamm
L89.14	Dekubitus 1. Grades: Kreuzbein
L89.15	Dekubitus 1. Grades: Sitzbein
L89.16	Dekubitus 1. Grades: Trochanter
L89.17	Dekubitus 1. Grades: Ferse
L89.18	Dekubit 1. Gr, sonst Lokal unt Extremität
L89.19	Dekubit 1. Gr, sonst u nnb Lokaöisationen
L89.20	Dekubitus 2. Grades: Kopf
L89.21	Dekubitus 2. Grades: Obere Extremität
L89.22	Dekubitus 2. Grades: Dornfortsätze
L89.23	Dekubitus 2. Grades: Beckenkamm
L89.24	Dekubitus 2. Grades: Kreuzbein
L89.25	Dekubitus 2. Grades: Sitzbein
L89.26	Dekubitus 2. Grades: Trochanter
L89.27	Dekubitus 2. Grades: Ferse
L89.28	Dekubit 2. Gr, sonst Lokal unt Extremität
L89.29	Dekubit 2. Gr, sonst u nnb Lokaöisationen
L89.30	Dekubitus 3. Grades: Kopf
L89.31	Dekubitus 3. Grades: Obere Extremität
L89.32	Dekubitus 3. Grades: Dornfortsätze
L89.33	Dekubitus 3. Grades: Beckenkamm
L89.34	Dekubitus 3. Grades: Kreuzbein
L89.35	Dekubitus 3. Grades: Sitzbein
L89.36	Dekubitus 3. Grades: Trochanter
L89.37	Dekubitus 3. Grades: Ferse

L89.38	Dekubit 3. Gr, sonst Lokal unt Extremität
L89.39	Dekubit 3. Gr, sonst u nnb Lokaöisationen
L89.40	Dekubitus 4. Grades: Kopf
L89.41	Dekubitus 4. Grades: Obere Extremität
L89.42	Dekubitus 4. Grades: Dornfortsätze
L89.43	Dekubitus 4. Grades: Beckenkamm
L89.44	Dekubitus 4. Grades: Kreuzbein
L89.45	Dekubitus 4. Grades: Sitzbein
L89.46	Dekubitus 4. Grades: Trochanter
L89.47	Dekubitus 4. Grades: Ferse
L89.48	Dekubit 4. Gr, sonst Lokal unt Extremität
L89.49	Dekubit 4. Gr, sonst u nnb Lokaöisationen
L89.90	Dekubitus, Grad nicht näher bezeichnet: Kopf
L89.91	Dekubitus, Grad nicht näher bezeichnet: Obere Extremität
L89.92	Dekubitus, Grad nicht näher bezeichnet: Dornfortsätze
L89.93	Dekubitus, Grad nicht näher bezeichnet: Beckenkamm
L89.94	Dekubitus, Grad nicht näher bezeichnet: Kreuzbein
L89.95	Dekubitus, Grad nicht näher bezeichnet: Sitzbein
L89.96	Dekubitus, Grad nicht näher bezeichnet: Trochanter
L89.97	Dekubitus, Grad nicht näher bezeichnet: Ferse
L89.98	Dekubit, Grad nnb, sonst Lokalisationen d unt Extremität
L89.99	Dekubit, Grad nnb, sonst u nnb Lokalisationen
L97	Ulcus cruris, aonkl
L98.4	Chronisches Ulkus Haut, ank

ADRG J61 Schwere Erkrankungen der Haut, mehr als ein Belegungstag oder Hautulkus bei Para- / Tetraplegie oder mäßig schwere Hauterkrankungen, mehr als ein Belegungstag

Hauptdiagnose in Tabelle J61-1 und Verweildauer > 1 Tag oder Diagnose in Tabelle J61-2 und Nebendiagnose in Tabelle J61-3 oder Hauptdiagnose in Tabelle J61-4 und Verweildauer > 1 Tag

DRG J61A Schwere Erkrankungen der Haut, mehr als ein Belegungstag, Alter > 17 Jahre oder mit komplexer Diagnose, mit äußerst schweren CC oder Hautulkus bei Para- / Tetraplegie

(Diagnose in Tabelle J61-2 und Nebendiagnose in Tabelle J61-3 oder PCCL > 3 und (Alter > 17 Jahre oder Hauptdiagnose in Tabelle J61-5)) und keine Hauptdiagnose in Tabelle J61-4

DRG J61B Schwere Erkrankungen der Haut, mehr als ein Belegungstag, Alter > 17 Jahre oder mit komplexer Diagnose, ohne äußerst schwere CC

(Alter > 17 Jahre oder Hauptdiagnose in Tabelle J61-5) und keine Hauptdiagnose in Tabelle J61-4

DRG J61C Schwere Erkrankungen der Haut, mehr als ein Belegungstag, Alter < 18 Jahre ohne komplexe Diagnose oder mäßig schwere Hauterkrankungen, mehr als ein Belegungstag

Hauptdiagnose J61-1

A18.4	Tuberkulose Haut u Unterhautgewebe
A22.0	Hautmilzbrand
A31.1	Infektion Haut durch sonstige Mykobakterien
A42.2	Zervikofaziale Aktinomykose
A43.1	Nokardiose der Haut
L00.1	SSS-Synd, Befall > = 30% KöOF
L10.1	Pemphigus vegetans
L10.3	Brasilianischer Pemphigus [fogo selvagem]
L10.5	Arzneimittelinduzierter Pemphigus
L11.8	Sonstige nb akantholytische Dermatosen
L11.9	Akantholytische Dermatose, nnbez
L12.0	Bullöses Pemphigoid
L12.2	Chronisch-bullöse Dermatose Kindesalter
L40.0	Psoriasis vulgaris
L40.1	Generalisierte Psoriasis pustulosa
L40.3	Psoriasis pustulosa palmoplantaris
L40.4	Psoriasis guttata
L40.8	Sonstige Psoriasis
L40.9	Psoriasis, nnbez
L41.5	Parapsoriasis m Poikilodermie
L44.0	Pityriasis rubra pilaris
L51.0	Nichtbullöses Erythema exsudativum multiforme
L51.1	Bullöses Erythema exsudativum multiforme
L51.20	Tox epiderm Nekrolys [Lyell-Syndrom], Befall < 30% KöOF
L51.21	Tox epiderm Nekrolys [Lyell-Syndrom], Befall >= 30% KöOF
L53.9	Erythematöse KH, nnbez
L88	Pyoderma gangraenosum
L94.5	Poikilodermia atrophicans vascularis [Jacobi]
L95.0	Livedo-Vaskulitis
Q80.0	Ichthyosis vulgaris
Q80.1	X-chromosomal-rezessive Ichthyosis
Q80.2	Lamelläre Ichthyosis
Q80.3	Bullöse kongenitale ichthyosiforme Erythrodermie
Q80.4	Ichthyosis congenita gravis [Harlekinfetus]
Q80.8	Sonstige Ichthyosis congenita
Q80.9	Ichthyosis congenita, nnbez

Diagnose J61-2

L89.10	Dekubitus 1. Grades: Kopf
L89.11	Dekubitus 1. Grades: Obere Extremität
L89.12	Dekubitus 1. Grades: Dornfortsätze
L89.13	Dekubitus 1. Grades: Beckenkamm
L89.14	Dekubitus 1. Grades: Kreuzbein
L89.15	Dekubitus 1. Grades: Sitzbein
L89.16	Dekubitus 1. Grades: Trochanter
L89.17	Dekubitus 1. Grades: Ferse
L89.18	Dekubit 1. Gr, sonst Lokal unt Extremität
L89.19	Dekubit 1. Gr, sonst u nnb Lokaöisationen
L89.20	Dekubitus 2. Grades: Kopf
L89.21	Dekubitus 2. Grades: Obere Extremität
L89.22	Dekubitus 2. Grades: Dornfortsätze
L89.23	Dekubitus 2. Grades: Beckenkamm
L89.24	Dekubitus 2. Grades: Kreuzbein
L89.25	Dekubitus 2. Grades: Sitzbein
L89.26	Dekubitus 2. Grades: Trochanter
L89.27	Dekubitus 2. Grades: Ferse

L89.28	Dekubit 2. Gr, sonst Lokal unt Extremität
L89.29	Dekubit 2. Gr, sonst u nnb Lokaöisationen
L89.30	Dekubitus 3. Grades: Kopf
L89.31	Dekubitus 3. Grades: Obere Extremität
L89.32	Dekubitus 3. Grades: Dornfortsätze
L89.33	Dekubitus 3. Grades: Beckenkamm
L89.34	Dekubitus 3. Grades: Kreuzbein
L89.35	Dekubitus 3. Grades: Sitzbein
L89.36	Dekubitus 3. Grades: Trochanter
L89.37	Dekubitus 3. Grades: Ferse
L89.38	Dekubit 3. Gr, sonst Lokal unt Extremität
L89.39	Dekubit 3. Gr, sonst u nnb Lokaöisationen
L89.40	Dekubitus 4. Grades: Kopf
L89.41	Dekubitus 4. Grades: Obere Extremität
L89.42	Dekubitus 4. Grades: Dornfortsätze
L89.43	Dekubitus 4. Grades: Beckenkamm
L89.44	Dekubitus 4. Grades: Kreuzbein
L89.45	Dekubitus 4. Grades: Sitzbein
L89.46	Dekubitus 4. Grades: Trochanter
L89.47	Dekubitus 4. Grades: Ferse
L89.48	Dekubit 4. Gr, sonst Lokal unt Extremität
L89.49	Dekubit 4. Gr, sonst u nnb Lokaöisationen
L89.90	Dekubitus, Grad nicht näher bezeichnet: Kopf
L89.91	Dekubitus, Grad nicht näher bezeichnet: Obere Extremität
L89.92	Dekubitus, Grad nicht näher bezeichnet: Dornfortsätze
L89.93	Dekubitus, Grad nicht näher bezeichnet: Beckenkamm
L89.94	Dekubitus, Grad nicht näher bezeichnet: Kreuzbein
L89.95	Dekubitus, Grad nicht näher bezeichnet: Sitzbein
L89.96	Dekubitus, Grad nicht näher bezeichnet: Trochanter
L89.97	Dekubitus, Grad nicht näher bezeichnet: Ferse
L89.98	Dekubit, Grad nnb, sonst Lokalisationen d unt Extremität
L89.99	Dekubit, Grad nnb, sonst u nnb Lokalisationen

Nebendiagnose J61-3

G82.00	Schlaff Parapares u Parapleg, akut kompl QSL ntraum
G82.01	Schlaff Parapares u Parapleg, akut inkompl QSL ntraum
G82.02	Schlaff Parapares u Parapleg, chron kompl QSL
G82.03	Schlaff Parapares u Parapleg, chron inkompl QSL
G82.09	Schlaff Parapares u Parapleg, nnb
G82.10	Spast Parapares u Parapleg, akut kompl QSL ntraum
G82.11	Spast Parapares u Parapleg, akut inkompl QSL ntraum
G82.12	Spast Parapares u Parapleg, chron kompl QSL
G82.13	Spast Parapares u Parapleg, chron inkompl QSL
G82.19	Spast Parapares u Parapleg, nnb
G82.20	Parapares u Parapleg, nnb, akut kompl QSL ntraum Genese
G82.21	Parapares u Parapleg, nnb, akut inkompl QSL ntraum
G82.22	Parapares u Parapleg, nnb, chron kompl QSL
G82.23	Parapares u Parapleg, nnb, chron inkompl QSL
G82.29	Parapares u Parapleg, nnb
G82.30	Schlaff Tetrapares u Tetrapleg, akut kompl QSL ntraum
G82.31	Schlaff Tetrapares u Tetrapleg, akut inkompl QSL ntraum
G82.32	Schlaff Tetrapares u Tetrapleg, chron kompl QSL
G82.33	Schlaff Tetrapares u Tetrapleg, chron inkompl QSL
G82.39	Schlaff Tetrapares u Tetrapleg, nnb
G82.40	Spast Tetrapares u Tetrapleg, akut kompl QSL ntraum
G82.41	Spast Tetrapares u Tetrapleg, akut inkompl QSL ntraum
G82.42	Spast Tetrapares u Tetrapleg, chron kompl QSL
G82.43	Spast Tetrapares u Tetrapleg, chron inkompl QSL
G82.49	Spast Tetrapares u Tetrapleg, nnb
G82.50	Tetrapares u Tetrapleg, nnb, akut kompl QSL ntraum Genese
G82.51	Tetrapares u Tetrapleg, nnb, akut inkompl QSL ntraum
G82.52	Tetrapares u Tetrapleg, nnb, chron kompl QSL
G82.53	Tetrapares u Tetrapleg, nnb, chron inkompl QSL
G82.59	Tetrapares u Tetrapleg, nnb

Hauptdiagnose J61-4

A06.7	Amöbiasis der Haut
A36.3	Hautdiphtherie
A51.3	Sek Syphilis Haut u Schleimhäute
A66.2	Sonstige Hautläsionen im Frühstadium der Frambösie
A66.3	Hyperkeratose b Frambösie
A66.4	Gummata und Ulzera bei Frambösie
B00.0	Ekzema herpeticatum Kaposi
B00.9	Infektion durch Herpesviren, nnbez
B02.9	Zoster ohne Komplikation
B38.3	Kokzidioidomykose der Haut
B55.1	Kutane Leishmaniose
B55.2	Mukokutane Leishmaniose
B65.3	Zerkariendermatitis
C43.0	Bösartiges Melanom Lippe
C43.2	Bösartiges Melanom Ohr u äußerer Gehörgang
C43.3	Bösartiges Melanom so+nnb Teile Gesicht
C43.4	Bösartiges Melanom behaarte Kopfhaut u Hals
C43.5	Bösartiges Melanom Rumpf
C43.6	Bösartiges Melanom obere Extremität, einschl Schulter
C43.7	Bösartig Melanom untere Extremität, einschl Hüfte
C43.8	Bösartiges Melanom Haut, mehr Teilber überlapp
C43.9	Bösartiges Melanom Haut, nnbez
C44.0	Sonstige bösartige Neubildungen: Lippenhaut
C44.2	Sonstige BNB: Haut des Ohres u des äußeren Gehörganges
C44.3	Sonst BNB: Haut sonst u nnbez Teile des Gesichtes
C44.4	Sonstige BNB: Behaarte Kopfhaut und Haut des Halses
C44.5	Sonstige bösartige Neubildungen: Haut des Rumpfes
C44.6	Sonst BNB: Haut der oberen Extremität, einschl Schulter
C44.7	Sonst BNB: Haut der unteren Extremität, einschließl Hüfte
C44.8	Sonstige BNB: Haut, mehrere Teilbereiche überlappend
C44.9	BNB Haut, nnbez
C46.0	Kaposi-Sarkom Haut
C46.1	Kaposi-Sarkom Weichteilgewebe
C46.7	Kaposi-Sarkom sonstige Lok
C46.8	Kaposi-Sarkom mehrere Organe
C46.9	Kaposi-Sarkom, nnbez
L00.0	SSS-Synd, Befall < 30% KöOF
L08.1	Erythrasma
L10.0	Pemphigus vulgaris
L10.2	Pemphigus foliaceus
L10.4	Pemphigus erythematosus
L10.8	Sonstige Pemphigus-KH
L10.9	Pemphigus-KH, nnbez
L12.1	Vernarbendes Pemphigoid
L12.3	Erworbene Epidermolysis bullosa
L12.8	Sonstige Pemphigoid-KH
L12.9	Pemphigoid-KH, nnbez
L13.0	Dermatitis herpetiformis [Duhring]
L13.1	Pustulosis subcornealis [Sneddon-Wilkinson]
L13.8	Sonstige nb bullöse Dermatosen
L13.9	Bullöse Dermatose, nnbez
L20.0	Prurigo Besnier
L20.8	Sonstiges atopisches [endogenes] Ekzem
L20.9	Atopisches [endogenes] Ekzem, nnbez
L21.1	Seborrhoisches Ekzem Kinder
L23.4	Allergische Kontaktdermatitis d Farbstoffe
L23.8	Allergische Kontaktdermatitis d sonst Agenzien
L23.9	Allergische Kontaktdermatitis, nnbez Ursache
L24.8	Toxische Kontaktdermatitis d sonst Agenzien
L24.9	Toxische Kontaktdermatitis, nnbez Ursache
L25.2	Nnbez Kontaktdermatitis d Farbstoffe
L25.8	Nnb Kontaktdermatitis d sonst Agenzien
L25.9	Nnbez Kontaktdermatitis, nnbez Ursache
L26	Exfoliative Dermatitis
L27.0	Generalisierte Hauteruption d Drogen od AM
L27.1	Lokalisierte Hauteruption d Drogen od AM

L28.0	Lichen simplex chronicus [Vidal]
L28.1	Prurigo nodularis
L28.2	Sonstige Prurigo
L30.0	Nummuläres Ekzem
L30.1	Dyshidrosis [Pompholyx]
L30.2	Autosensibilisierung Haut [Id-Reaktion]
L30.3	Ekzematoide Dermatitis
L30.4	Intertriginöses Ekzem
L30.8	Sonstige nb Dermatitis
L30.9	Dermatitis, nnbez
L40.2	Akrodermatitis continua suppurativa [Hallopeau]
L41.0	Pityriasis lichenoides et varioliformis acuta [M-H]
L41.1	Parapsoriasis guttata
L41.2	Papulosis lymphomatoides
L41.3	Kleinfleckige Parapsoriasis en plaques
L41.4	Großfleckige Parapsoriasis en plaques
L41.8	Sonstige Parapsoriasis
L41.9	Parapsoriasis, nnbez
L43.0	Lichen ruber hypertrophicus
L43.1	Lichen ruber pemphigoides
L43.2	Lichenoide Arzneimittelreaktion
L43.3	Subakuter Lichen ruber planus (aktiv)
L43.8	Sonstiger Lichen ruber planus
L43.9	Lichen ruber planus, nnbez
L44.4	Infantile papulöse Akrodermatitis [G-C-Synd]
L44.8	Sonstige nb papulosquamöse Haut-KH
L44.9	Papulosquamöse -KH, nnbez
L51.8	Sonstiges Erythema exsudativum multiforme
L51.9	Erythema exsudativum multiforme, nnbez
L52	Erythema nodosum
L53.0	Erythema toxicum
L53.1	Erythema anulare centrifugum
L53.2	Erythema marginatum
L53.3	Sonstiges figuriertes chronisches Erythem
L53.8	Sonstige nb erythematöse KH
L57.1	Aktinisches Retikuloid
L58.0	Akute Radiodermatitis
L58.9	Radiodermatitis, nnbez
L66.0	Pseudopelade Brocq
L66.1	Lichen planopilaris
L66.2	Folliculitis decalvans
L66.3	Folliculitis et Perifolliculit cap absced et suffod [H]
L66.4	Atrophodermia vermiculata
L66.8	Sonstige narbige Alopezie
L66.9	Narbige Alopezie, nnbez
L70.1	Acne conglobata
L70.2	Acne varioliformis
L70.3	Acne tropica
L73.2	Hidradenitis suppurativa
L83	Acanthosis nigricans
L92.0	Granuloma anulare
L93.0	Diskoider Lupus erythematodes
L93.1	Subakuter Lupus erythematodes cutaneus
L93.2	Sonstiger lokalisierter Lupus erythematodes
L94.0	Sclerodermia circumscripta [Morphaea]
L94.1	Lineare oder bandförmige Sklerodermie
L94.2	Calcinosis cutis
L95.1	Erythema elevatum et diutinum
L95.8	Sonstige Vaskulitis, die auf die Haut begrenzt ist
L95.9	Vaskulitis, die auf die Haut begrenzt ist, nnbez
L98.1	Dermatitis factitia
L98.2	Akute febrile neutrophile Dermatose [Sweet-Synd]
M35.6	Rezidiv Pannikulitis [Pfeifer-Weber-Christian-KH]
M54.00	Pannikulitis Nacken-/Rückenregion, mehrere Lok WS
M54.01	Pannikulitis Nacken-/Rückenregion, Okz-Atl-Axialbereich
M54.02	Pannikulitis Nacken-/Rückenregion, Zervikalbereich
M79.30	Pannikulitis, nnbez, mehrere Lokalisationen
M79.31	Pannikulitis, nnbez, Schulterregion
M79.32	Pannikulitis, nnbez, Oberarm
M79.33	Pannikulitis, nnbez, Unterarm
M79.34	Pannikulitis, nnbez, Hand
M79.35	Pannikulitis, nnbez, Beckenregion/Oberschenkel
M79.36	Pannikulitis, nnbez, Unterschenkel
M79.37	Pannikulitis, nnbez, Knöchel/Fuß
M79.38	Pannikulitis, nnbez, sonstige Lokalisation
M79.39	Pannikulitis, nnbez, nnbez Lokalisationen
Q81.1	Epidermolysis bullosa atrophicans gravis
Q81.2	Epidermolysis bullosa dystrophica
Q82.1	Xeroderma pigmentosum

Hauptdiagnose J61-5

L00.1	SSS-Synd, Befall > = 30% KöOF
L51.1	Bullöses Erythema exsudativum multiforme
L51.21	Tox epiderm Nekrolys [Lyell-Syndrom], Befall >= 30% KöOF

09
J62

ADRG J62 Bösartige Neubildungen der Mamma

Hauptdiagnose in Tabelle J62-1 oder Hauptdiagnose in Tabelle J62-2

DRG J62A Bösartige Neubildungen der Mamma, mehr als ein Belegungstag, mit äußerst schweren CC

Verweildauer > 1 Tag und PCCL > 3

DRG J62B Bösartige Neubildungen der Mamma, ein Belegungstag oder ohne äußerst schwere CC

Diagnose J62-1

C50.0	Bösartige Neubildung: Brustwarze und Warzenhof
C50.1	BNB: Zentraler Drüsenkörper der Brustdrüse
C50.2	BNB: Oberer innerer Quadrant der Brustdrüse
C50.3	BNB: Unterer innerer Quadrant der Brustdrüse
C50.4	BNB: Oberer äußerer Quadrant der Brustdrüse
C50.5	BNB: Unterer äußerer Quadrant der Brustdrüse
C50.6	Bösartige Neubildung: Recessus axillaris der Brustdrüse
C50.8	BNB: Brustdrüse, mehrere Teilbereiche überlappend
C50.9	Bösartige Neubildung: Brustdrüse, nicht näher bezeichnet
C79.2	Sekundäre BNB Haut
C79.81	Sekundäre bösartige Neubildung der Brustdrüse
D05.0	Lobuläres Carcinoma in situ Brustdrüse
D05.1	Carcinoma in situ Milchgänge
D05.7	Sonstiges Carcinoma in situ Brustdrüse
D05.9	Carcinoma in situ Brustdrüse, nnbez
D48.6	NB unsich/unbek Verhalt Brustdrüse [Mamma]

Hauptdiagnose J62-2

Z51.0	Strahlentherapie-Sitzung	Z51.5	Palliativbehandlung
Z51.1	Chemotherapie-Sitzung wg BNB	Z51.82	Komb Strahlen- u ChemotherSitz wg BNB
Z51.2	Andere Chemotherapie		

ADRG J64 Infektion / Entzündung der Haut und Unterhaut

Hauptdiagnose in Tabelle J64-1

DRG J64A Infektion / Entzündung der Haut und Unterhaut mit äußerst schweren CC

PCCL > 3

DRG J64B Infektion / Entzündung der Haut und Unterhaut ohne äußerst schwere CC

Hauptdiagnose J64-1

A46	Erysipel [Wundrose]	L03.10	Phlegmone obere Extremität
I89.1	Lymphangitis	L03.11	Phlegmone untere Extremität
L01.0	Impetigo contagiosa [jeder Erreger] [jede Lok]	L03.2	Phlegmone Gesicht
L01.1	Sekundäre Impetiginisation and Dermatosen	L03.3	Phlegmone Rumpf
L02.0	Hautabszeß, Furunkel u Karbunkel im Gesicht	L03.8	Phlegmone an sonstigen Lokalisationen
L02.1	Hautabszeß, Furunkel u Karbunkel am Hals	L03.9	Phlegmone, nnbez
L02.2	Hautabszeß, Furunkel u Karbunkel am Rumpf	L05.0	Pilonidalzyste m Abszeß
L02.3	Hautabszeß, Furunkel u Karbunkel am Gesäß	L05.9	Pilonidalzyste oh Abszeß
L02.4	HautAbszeß, Furunkel u Karbunkel an Extremität	L08.0	Pyodermie
L02.8	Hautabszeß, Furunkel u Karbunkel an sonst Lok	L08.8	Sonst nb lokale Infektion Haut u Unterhaut
L02.9	Hautabszeß, Furunkel u Karbunkel, nnbez	L08.9	Lokale Infektion Haut u Unterhaut, nnbez
L03.01	Phlegmone Finger	L98.0	Granuloma pediculatum [Granuloma pyogenicum]
L03.02	Phlegmone Zehen	L98.3	Eosinophile Zellulitis [Wells-Syndrom]

ADRG J65 Verletzung der Haut, Unterhaut und Mamma

Hauptdiagnose in Tabelle J65-1

DRG J65A Verletzung der Haut, Unterhaut und Mamma, Alter > 70 Jahre oder schwere CC

PCCL > 2 oder Alter > 70 Jahre

DRG J65B Verletzung der Haut, Unterhaut und Mamma, Alter < 71 Jahre, ohne schwere CC

Hauptdiagnose J65-1

S00.00	Oberfl Verletzung behaarte Kopfhaut, VerletzArt nnbez	S00.7	Multiple oberflächliche Verletzung Kopf
S00.01	Schürfwunde behaarte Kopfhaut	S00.80	Oberflächl Verletzung sonst Teile Kopf, Verletzungsart nnb
S00.04	Oberflächl Fremdkörper (Splitter) behaarte Kopfhaut	S00.81	Oberfl Verletzung sonst Teile Kopf, Schürfwunde
S00.05	Prellung behaarte Kopfhaut	S00.84	Oberfl Verletz so Teile Kopf, oberfl Fremdkörper (Splitter)
S00.08	Oberflächl Verl behaarte Kopfhaut, sonst	S00.85	Oberflächliche Verletzung so Teile Kopf, Prellung
S00.30	Oberflächliche Verletzung Nase, VerletzArt nnbez	S00.88	Oberflächliche Verletzung so Teile Kopf, sonstige
S00.31	Schürfwunde Nase	S00.90	Oberfl Verletzung Kopf, Teil nnb, Verletzungsart nnbez
S00.34	Oberflächlicher Fremdkörper (Splitter) Nase	S00.91	Oberfl Verletzung Kopf, Teil nnb, Schürfwunde
S00.35	Prellung Nase	S00.94	Oberfl Verletzung Kopf, Teil nnb, oberfl FK (Splitter)
S00.38	Oberflächliche Verletzung Nase, sonstige	S00.95	Oberflächliche Verletzung Kopf, Teil nnb, Prellung
S00.40	Oberflächliche Verletzung Ohr, Art Verletzung nnbez	S00.98	Oberflächliche Verletzung Kopf, Teil nnb, sonstige
S00.41	Oberflächliche Verletzung Ohr, Schürfwunde	S10.0	Prellung Rachen
S00.44	Oberfl Verletz Ohr, oberfl Fremdkörper (Splitter)	S10.10	Sonst u nnbez oberfl Verletz Rachen: VerletzArt nnbez
S00.45	Oberflächliche Verletzung Ohr, Prellung	S10.11	Sonst u nnbez oberfl Verletz Rachen: Schürfwunde
S00.48	Oberflächliche Verletzung Ohr, sonstige	S10.14	So u nnbez oberfl Verletz Rach: Oberfl Fremdkörp (Splitter)
S00.50	Oberfl Verletzung Lippe Mundhöhle, Verletzungsart nnb	S10.18	Sonst u nnbez oberflächl Verletz Rachen: sonstige
S00.51	Oberfl Verletzung Lippe Mundhöhle, Schürfwunde	S10.7	Multiple oberflächliche Verletzungen des Halses
S00.54	Oberfl Verletz Lippe Mundhöhle, oberfl FK (Splitter)	S10.80	Oberflächliche Verletz so Teile Hals: Verletzungsart nnbez
S00.55	Oberfl Verletzung Lippe Mundhöhle, Prellung	S10.81	Oberflächliche Verletz so Teile Hals: Schürfwunde
S00.58	Oberfl Verletzung Lippe Mundhöhle, sonstige	S10.84	Oberfl Verletz so Teile Hals: Oberflächlicher FK (Splitter)

S10.85	Oberflächl Verletzung so Teile Hals: Prellung
S10.88	Oberflächl Verletzung so Teile Hals: Sonstige
S10.90	Oberflächl Verletzung Hals, Teil nnbez: VerletzArt nnbez
S10.91	Oberflächl Verletzung Hals, Teil nnbez: Schürfwunde
S10.94	Oberfl Verletz Hals, Teil nnbez: oberfl Fremdkö (Splitter)
S10.95	Oberfl Verletzung Hals, Teil nnbez: Prellung
S10.98	Oberflächl Verletzung Hals, Teil nnbez: Sonstige
S20.0	Prellung Mamma [Brustdrüse]
S20.10	So u nnbez oberfl Verletz Mamma [BrDrü]: VerletzArt nnbez
S20.11	So u nnbez oberfl Verletz Mamma [BrDrü]: Schürfwunde
S20.14	So u nnbez oberfl Verl Mamma [BrDdrü]: oberfl FK (Splitter)
S20.18	So u nnbez oberfl Verletz Mamma [BrDrü]: sonstige
S20.2	Prellung Thorax
S20.30	So oberfl Verletz vordere Thoraxwand, VerletzArt nnb
S20.31	So oberfl Verletz vordere Thoraxwand, Schürfwunde
S20.34	So oberfl Verletz vordere Thoraxwand, oberfl FK (Splitter)
S20.38	So oberfl Verletz vordere Thoraxwand, sonstige
S20.40	So oberfl Verletzung hintere Thoraxwand, VerletzArt nnb
S20.41	So oberfl Verletzung hintere Thoraxwand, Schürfwunde
S20.44	So oberfl Verletz hintere Thoraxwand, oberfl FK (Splitter)
S20.48	So oberfl Verletz hintere Thoraxwand, sonstige
S20.7	Multiple oberflächliche Verletzungen, Thorax
S20.80	Oberfl Verletz so+nnb Teile Thorax, VerletzArt nnb
S20.81	Oberfl Verletz so+nnb Teile Thorax, Schürfwunde
S20.84	Oberfl Verletzung so+nnb Teile Thorax, oberfl FK (Splitter)
S20.85	Oberfl Verletzung sonst+nnb Teile Thorax, Prellung
S20.88	Oberfl Verletzung sonst+nnb Teile Thorax, sonstige
S30.0	Prellung Lumbosakralgegend u Becken
S30.1	Prellung Bauchdecke
S30.7	Multiple oberfl Verletz Abdomen LumbosakrGeg Becken
S30.80	Oberfl Verletz Abd LumbosakrGeg Becken, VerletzArt nnb
S30.81	Schürfwunde Abdomen, Lumbosakralgegend Becken
S30.84	Oberfl FK (Splitter) Abdomen LumbosakrGegend Becken
S30.85	Sonst Prellung Abdomen Lumbosakralgegend Becken
S30.88	So oberfl Verletz Abd LumbosakrGeg Becken, sonst
S30.90	Oberfl Verletz Abd LumbosakrGeg Becken, Teil/VerlArt nnb
S30.91	Schürfwunde Abdomen LumbosakrGeg Becken, Teil nnb
S30.94	Oberfl FK (Splitter) Abd LumbosakrGeg Becken, Teil nnb
S30.95	So Prellung Abdomen LumbosakrGeg Becken, Teil nnb
S30.98	Oberfl Verletz Abd LumbosGeg Becken, Teil nnb, sonst
S40.0	Prellung Schulter u Oberarm
S40.7	Multiple oberflächl Verletzung Schulter u Oberarm
S40.81	So oberflächl Verletz Schulter u Oberarm, Schürfwunde
S40.84	So oberfl Verletz Schulter u Oberarm, oberfl FK (Splitter)
S40.88	So oberfl Verletz Schulter u Oberarm, sonstige
S40.9	Oberflächliche Verletzung Schulter u Oberarm, nnb
S50.0	Prellung Ellenbogen
S50.1	Prellung sonst+nnbez Teile Unterarm
S50.7	Multiple oberflächliche Verletzungen Unterarm
S50.81	Sonstige oberflächliche Verletzung Unterarm, Schürfwunde
S50.84	So oberfl Verletzung Unterarm, oberflächlicher FK (Splitter)
S50.88	Sonstige oberflächliche Verletzung Unterarm, sonstige
S50.9	Oberflächliche Verletzung Unterarm, nnb
S60.0	Prellung ein/mehr Finger oh Schädigung Nagel
S60.1	Prellung ein/mehr Finger m Schädigung Nagel
S60.2	Prellung, sonst Teile Handgelenk Hand
S60.7	Multiple oberflächliche Verletzung Handgelenk u Hand
S60.81	So oberfl Verletzung Handgelenk u Hand, Schürfwunde
S60.84	So oberfl Verletzung Handgelenk Hand, oberfl FK (Splitter)
S60.88	Sonstige oberflächl Verletzung Handgelenk Hand, sonst
S60.9	Oberflächliche Verletzung Handgelenk u Hand, nnb
S70.0	Prellung Hüfte
S70.1	Prellung Oberschenkel
S70.7	Multiple oberflächliche Verletzung Hüfte OS
S70.81	Sonst oberflächl Verletzung Hüfte u OS, Schürfwunde
S70.84	So oberfl Verletzung Hüfte u OS, oberfl FK (Splitter)
S70.88	Sonst oberflächliche Verletzung Hüfte u OS, sonstige
S70.9	Oberfl Verletzung Hüfte u OS, nnb
S80.0	Prellung Knie
S80.1	Prellung sonst+nnb Teile Unterschenkel
S80.7	Multiple oberflächliche Verletzungen Unterschenkel
S80.81	Sonst oberfl Verletzung Unterschenkel, Schürfwunde
S80.84	So oberfl Verletzung Unterschenkel, oberfl FK (Splitter)
S80.88	Sonst oberfl Verletzung Unterschenkel, sonstige
S80.9	Oberflächliche Verletzung Unterschenkel, nnb
S90.0	Prellung Knöchelregion
S90.1	Prellung ein/mehr Zehen oh Schädigung Nagel
S90.2	Prellung ein/mehr Zehen m Schädigung Nagel
S90.3	Prellung sonstiger+nnbez Teile d Fuß
S90.7	Multiple oberflächliche Verletz Knöchelregion Fuß
S90.81	Sonst oberfl Verletz Knöchelregion Fuß, Schürfwunde
S90.84	So oberfl Verletz Knöchelregion Fuß, oberfl FK (Splitter)
S90.88	Sonst oberflächl Verletzung Knöchelregion Fuß, sonst
S90.9	Oberflächliche Verletzung Knöchelregion Fuß, nnb
T00.0	Oberfl Verletzung mit Beteiligung von Kopf u Hals
T00.1	Oberfl Verletz m Bet Thorax u Abd/LumbosakrGeg/Becken
T00.2	Oberfl Verletz m Bet mehr Regionen obere Extremität(en)
T00.3	Oberfl Verletz m Bet mehr Regionen untere Extremität(en)
T00.6	Oberfl Verletz m Bet mehr Reg obere/untere Extremitäten
T00.8	Oberfl Verletz m Bet so Kombinat von Körperregionen
T00.9	Multiple oberflächliche Verletzungen, nnbez
T09.00	Oberfl Verletz Rumpf, Höhe nnb, VerletzArt nnb
T09.01	Oberfl Verletz des Rumpfes, Höhe nnb, Schürfwun
T09.04	Oberfl Verletz Rumpf, Höhe nnb, oberfl FK (Splitter)
T09.05	Oberfl Verletz Rumpf, Höhe nnb, Prellung
T09.08	Oberfl Verletz Rumpf, Höhe nnb, sonst
T11.00	Oberfl Verletz obere Extremität, Höhe nnb, VerletzArt nnb
T11.01	Oberfl Verletz ob Extremität, Höhe nnb, Schürfwunde
T11.04	Oberfl FK (Splitter) obere Extremität, Höhe nnb
T11.05	Oberfl Verletz obere Extremität, Höhe nnb, Prellung
T11.08	Oberfl Verletz obere Extremität, Höhe nnb, sonst
T13.00	Oberfl Verletz untere Extremität, Höhe nnb, VerletzArt nnb
T13.01	Oberfl Verletz untere Extremität, Höhe nnb, Schürfwunde
T13.04	Oberfl FK (Splitter) untere Extremität, Höhe nnb
T13.05	Oberfl Verletz untere Extremität, Höhe nnb, Prellung
T13.08	Oberfl Verletz untere Extremität, Höhe nnb, sonst
T14.00	Oberfl Verletz an nnb Körperregion, VerletzArt nnbez
T14.01	Oberfl Verletz an nnb Körperregion, Schürfwunde
T14.04	Oberfl Fremdkörper (Splitter) an nnb Körperregion
T14.05	Oberfl Verletz an nnb Körperregion, Prellung
T14.08	Oberfl Verletz an nnb Körperregion, sonst

ADRG J67 Erkrankungen der Mamma außer bei bösartiger Neubildung oder leichte bis moderate Hauterkrankungen

Hauptdiagnose in Tabelle J67-1

DRG J67A Leichte bis moderate Hauterkrankungen mit CC

Hauptdiagnose in Tabelle J67-2 und PCCL > 1

DRG J67B Leichte bis moderate Hauterkrankungen ohne CC oder Erkrankungen der Mamma außer bösartige Neubildung

Diagnose J67-1

A66.0	Primärläsion b Frambösie
A66.1	Multiple Papillome und Krabbenframbösie
A67.0	Primärläsion bei Pinta
A67.1	Zwischenstadium der Pinta
A67.3	Mischformen der Pinta
B07	Viruswarzen
B08.1	Molluscum contagiosum
B35.0	Tinea barbae und Tinea capitis
B35.1	Tinea unguium
B35.2	Tinea manuum
B35.3	Tinea pedis
B35.4	Tinea corporis
B35.5	Tinea imbricata
B35.6	Tinea cruris
B35.8	Sonstige Dermatophytosen
B35.9	Dermatophytose, nnbez
B36.0	Pityriasis versicolor
B36.1	Tinea nigra
B36.2	Piedra alba [weiße Piedra]
B36.3	Piedra nigra [schwarze Piedra]
B36.8	Sonstige nb oberflächliche Mykosen
B36.9	Oberflächliche Mykose, nnbez
B37.2	Kandidose der Haut und der Nägel
B85.0	Pedikulose durch Pediculus humanus capitis
B85.1	Pedikulose durch Pediculus humanus corporis
B85.2	Pedikulose, nnbez
B85.3	Phthiriasis [Filzläusebefall]
B85.4	Mischformen von Pedikulose und Phthiriasis
B86	Skabies
B87.0	Dermatomyiasis
B87.1	Wundmyiasis
B87.2	Ophthalmomyiasis
B87.3	Nasopharyngeale Myiasis
B87.4	Otomyiasis
B87.8	Myiasis an sonstigen Lokalisationen
B87.9	Myiasis, nnbez
B88.0	Sonst Akarinose [Milbenbefall]
B88.1	Tungiasis [Sandflohbefall]
B88.2	Sonstiger Befall d Arthropoden
B88.3	Hirudiniasis externa
B88.9	Parasitenbefall der Haut, nnbez
D03.0	Melanoma in situ Lippe
D03.2	Melanoma in situ Ohr u äußerer Gehörgang
D03.3	Melanoma in situ so+nnb Teile Gesicht
D03.4	Melanoma in situ behaarte Kopfhaut Hals
D03.5	Melanoma in situ Rumpf
D03.6	Melanoma in situ obere Extremität, einschl Schulter
D03.7	Melanoma in situ untere Extremität, einschl Hüfte
D03.8	Melanoma in situ sonst Lok
D03.9	Melanoma in situ, nnbez
D04.0	Carcinoma in situ Lippenhaut
D04.2	Carcinoma in situ Haut Ohr u äußerer Gehörgang
D04.3	Carcinoma in situ Haut so+nnb Teile Gesicht
D04.4	Carcinoma in situ behaarte Kopfhaut u Haut Hals
D04.5	Carcinoma in situ Haut Rumpf
D04.6	Ca in situ Haut obere Extremität, einschl Schulter
D04.7	Ca in situ Haut untere Extremität, einschl Hüfte
D04.8	Carcinoma in situ Haut sonst Lokalisationen
D04.9	Carcinoma in situ Haut, nnbez
D17.0	Gut Neub Fettgew Haut Unterhaut Kopf Gesicht Hals
D17.1	Gutart Neubild Fettgew Haut Unterhaut Rumpf
D17.2	Gut Neub Fettgew Haut Unterhaut Extremitäten
D17.3	Gut Neub Fettgew Haut Unterhaut so/nnb Lok
D17.7	Gutart Neubild Fettgewebe sonst Lokalisationen
D17.9	Gutart Neubildung Fettgewebe, nnbez
D18.00	Hämangiom, nnbez Lokalisation
D18.01	Hämangiom an Haut u Unterhaut
D18.08	Hämangiom, sonstige Lokalisationen
D22.0	Melanozytennävus Lippe
D22.2	Melanozytennävus Ohr/äußerer Gehörgang
D22.3	Melanozytennävus so+nnb Teile Gesicht
D22.4	Melanozytennävus behaarte Kopfhaut u Hals
D22.5	Melanozytennävus Rumpf
D22.6	Melanozytennävus obere Extremität, einschl Schulter
D22.7	Melanozytennävus untere Extremität, einschl Hüfte
D22.9	Melanozytennävus, nnbez
D23.0	So gutart Neubildungen Lippenhaut
D23.2	So gutart Neubild Haut Ohr/äußerer Gehörgang
D23.3	So gutart Neubild Haut so+nnb Teile Gesicht
D23.4	So gutart Neubild behaarte Kopfhaut u Haut Hals
D23.5	So gutart Neubildungen Haut Rumpf
D23.6	So gutart Neubild Haut ob Extrem, einschl Schulter
D23.7	So gutart Neubild Haut unt Extrem, einschl Hüfte
D23.9	So gutart Neubildungen Haut, nnbez
D24	Gutartige Neubildung Brustdrüse [Mamma]
D48.5	NB unsich/unbek Verhalt Haut
H02.6	Xanthelasma palpebrarum
I78.1	Nävus, nichtneoplastisch
I89.0	Lymphödem, aonkl
I97.2	Lymphödem nach Mastektomie
L11.0	Erworbene Keratosis follicularis
L11.1	Transitor akantholytische Dermatose [Grover]
L21.0	Seborrhoea capitis
L21.8	Sonstiges seborrhoisches Ekzem
L21.9	Seborrhoisches Ekzem, nnbez
L22	Windeldermatitis
L23.0	Allergische Kontaktdermatitis d Metalle
L23.1	Allergische Kontaktdermatitis d Klebstoffe
L23.2	Allergische Kontaktdermatitis d Kosmetika
L23.3	Allerg Kontaktdermat d Drogen od AM b Hautkont
L23.5	Allerg Kontaktdermatitis d so chem Produkte
L23.6	Allerg Kontaktdermatitis d Nahrungsm b Hautkont
L23.7	Allerg Kontaktdermatitis d Pflanz, ausg Nahrgsmittel
L24.0	Toxische Kontaktdermatitis d Detergenzien
L24.1	Toxische Kontaktdermatitis d Öle u Fette
L24.2	Toxische Kontaktdermatitis d Lösungsmittel
L24.3	Toxische Kontaktdermatitis d Kosmetika
L24.4	Tox Kontaktdermat d Drogen od AM b Hautkont
L24.5	Tox Kontaktdermatitis d so chem Produkte
L24.6	Tox Kontaktdermatitis d Nahrungsmittel b Hautkontakt
L24.7	Tox Kontaktdermatitis d Pflanz, ausg Nahrungsmittel
L25.0	Nnbez Kontaktdermatitis d Kosmetika
L25.1	Nnb Kontaktdermat d Drogen od AM b Hautkont
L25.3	Nnb Kontaktdermatitis d so chem Produkte
L25.4	Nnb Kontaktdermatitis d Nahrungsm b Hautkont
L25.5	Nnb Kontaktdermatitis d Pflanz, ausg Nahrgsm
L27.2	Dermatitis d aufgenommene Nahrungsmittel
L27.8	Dermatitis d so oral/enteral/parenteral aufg Substanzen
L27.9	Dermatitis d nnb oral/enteral/parenteral aufg Substanz
L29.0	Pruritus ani
L29.8	Sonstiger Pruritus
L29.9	Pruritus, nnbez
L30.5	Pityriasis alba faciei
L42	Pityriasis rosea
L44.1	Lichen nitidus
L44.2	Lichen striatus
L44.3	Lichen ruber moniliformis
L50.0	Allergische Urtikaria
L50.1	Idiopathische Urtikaria
L50.2	Urtikaria d Kälte od Wärme
L50.3	Urticaria factitia
L50.4	Urticaria mechanica
L50.5	Cholinergische Urtikaria
L50.6	Kontakturtikaria
L50.8	Sonstige Urtikaria
L50.9	Urtikaria, nnbez

L55.0	Dermatitis solaris acuta 1. Grad
L55.1	Dermatitis solaris acuta 2. Grad
L55.2	Dermatitis solaris acuta 3. Grad
L55.8	Sonstige Dermatitis solaris acuta
L55.9	Dermatitis solaris acuta, nnbez
L56.0	Phototoxische Reaktion auf Arzneimittel
L56.1	Photoallergische Reaktion auf Arzneimittel
L56.2	Phototoxische Kontaktdermatitis
L56.3	Urticaria solaris
L56.4	Polymorphe Lichtdermatose
L56.8	Sonst nb akute Hautveränderungen d UV-Strahlen
L56.9	Akute Hautveränderung d Ultraviolettstrahlen, nnb
L57.0	Aktinische Keratose
L57.2	Cutis rhomboidalis nuchae
L57.3	Poikilodermia reticularis [Civatte]
L57.4	Cutis laxa senilis
L57.5	Strahlengranulom
L57.8	So Hautveränd d chron Exp ggü nichtionis Strahlg
L57.9	Hautveränd chron Exp ggü nichtionis Strahlg, nnb
L58.1	Chronische Radiodermatitis
L59.0	Erythema ab igne
L59.8	Sonst nb KH Haut u Unterhaut d Strahleneinwirk
L59.9	KH Haut u Unterhaut d Strahleneinwirkung, nnb
L60.0	Unguis incarnatus
L60.1	Onycholysis
L60.2	Onychogryposis [Onychogryphosis]
L60.3	Nageldystrophie
L60.4	Beau-Reil-Querfurchen
L60.5	Yellow-nail-Syndrom [Syndrom gelbe Nägel]
L60.8	Sonstige KH Nägel
L60.9	KH Nägel, nnbez
L63.0	Alopecia (cranialis) totalis
L63.1	Alopecia universalis
L63.2	Ophiasis
L63.8	Sonstige Alopecia areata
L63.9	Alopecia areata, nnbez
L64.0	Arzneimittelinduzierte Alopecia androgenetica
L64.8	Sonstige Alopecia androgenetica
L64.9	Alopecia androgenetica, nnbez
L65.0	Telogeneffluvium
L65.1	Anageneffluvium
L65.2	Alopecia mucinosa [Pinkus]
L65.8	Sonstiger nb Haarausfall oh Narbenbildung
L65.9	Haarausfall oh Narbenbildung, nnbez
L67.0	Trichorrhexis nodosa
L67.1	Veränderungen Haarfarbe
L67.8	Sonst Anomalien Haarfarbe u Haarschaft
L67.9	Anomalie Haarfarbe u Haarschaft, nnb
L68.0	Hirsutismus
L68.1	Hypertrichosis lanuginosa acquisita
L68.2	Lokalisierte Hypertrichose
L68.3	Polytrichie
L68.8	Sonstige Hypertrichose
L68.9	Hypertrichose, nnbez
L70.0	Acne vulgaris
L70.4	Acne infantum
L70.5	Acne excoriée des jeunes filles
L70.8	Sonstige Akne
L70.9	Akne, nnbez
L71.0	Periorale Dermatitis
L71.1	Rhinophym
L71.8	Sonstige Rosazea
L71.9	Rosazea, nnbez
L72.0	Epidermalzyste
L72.1	Trichilemmalzyste
L72.2	Steatocystoma multiplex
L72.8	Sonst follikuläre Zysten Haut u Unterhaut
L72.9	Follikuläre Zyste Haut u Unterhaut, nnbez
L73.0	Aknekeloid [Folliculitis sclerotisans nuchae]
L73.1	Pseudofolliculitis barbae
L73.8	Sonstige nb KH Haarfollikel
L73.9	KH Haarfollikel, nnbez
L74.0	Miliaria rubra
L74.1	Miliaria cristallina
L74.2	Miliaria profunda
L74.3	Miliaria, nnbez
L74.4	Anhidrosis
L74.8	Sonst KH ekkrine Schweißdrüsen
L74.9	KH ekkrine Schweißdrüsen, nnbez
L75.0	Bromhidrosis
L75.1	Chromhidrosis
L75.2	Apokrine Miliaria
L75.8	Sonst KH apokrine Schweißdrüsen
L75.9	KH apokrine Schweißdrüsen, nnbez
L80	Vitiligo
L81.0	Postinflammatorische Hyperpigmentierung
L81.1	Chloasma [Melasma]
L81.2	Epheliden
L81.3	Café-au-lait-Flecken
L81.4	Sonstige Melanin-Hyperpigmentierung
L81.5	Leukoderm, ank
L81.6	Sonstige Stör d verminderte Melaninbildung
L81.7	Pigmentpurpura
L81.8	Sonstige nb Störungen Hautpigmentierung
L81.9	Störung Hautpigmentierung, nnbez
L82	Seborrhoische Keratose
L84	Hühneraugen u Horn- (Haut-) Schwielen
L85.0	Erworbene Ichthyosis
L85.1	Erworb Keratosis palmopl [Erworb Kerat palmopl]
L85.2	Keratosis punctata (palmoplantaris)
L85.3	Xerosis cutis
L85.8	Sonstige nb Epidermisverdickungen
L85.9	Epidermisverdickung, nnbez
L87.0	Hyperkerat follicular et parafollicular cut penetr [K]
L87.2	Elastosis perforans serpiginosa
L87.8	Sonstige Stör transepidermale Elimination
L87.9	Störung transepidermale Elimination, nnbez
L90.0	Lichen sclerosus et atrophicus
L90.1	Anetodermie, Typ Schweninger-Buzzi
L90.2	Anetodermie, Typ Jadassohn-Pellizzari
L90.3	Atrophodermia idiopathica, Typ Pasini-Pierini
L90.4	Akrodermatitis chronica atrophicans
L90.5	Narben u Fibrosen Haut
L90.6	Striae cutis atrophicae
L90.8	Sonstige atrophische HautKH
L90.9	Atrophische HautKH, nnbez
L91.0	Keloid
L91.8	Sonstige hypertrophe HautKH
L91.9	Hypertrophe HautKH, nnbez
L92.1	Nekrobiosis lipoidica, ank
L92.2	Granuloma faciale [Granul eosinophilicum faciei]
L92.3	Fremdkörpergranulom Haut u Unterhaut
L92.8	Sonst granulomatöse KH Haut u Unterhaut
L92.9	Granulomatöse KH Haut u Unterhaut, nnbez
L94.3	Sklerodaktylie
L94.8	Sonstige nb lokalisierte KH Bindegewebe
L94.9	Lokalisierte KH Bindegewebe, nnbez
L98.5	Muzinose Haut
L98.6	Sonst infiltrative KH Haut u Unterhaut
L98.8	Sonstige nb KH Haut u Unterhaut
L98.9	KH Haut u Unterhaut, nnbez
N60.0	Solitärzyste Mamma
N60.1	Diffuse zystische Mastopathie
N60.2	Fibroadenose Mamma
N60.3	Fibrosklerose Mamma
N60.4	Ektasie Ductus lactiferi
N60.8	Sonstige gutartige Mammadysplasien
N60.9	Gutartige Mammadysplasie, nnbez
N61	Entz KH Mamma [Brustdrüse]
N62	Hypertrophie Mamma [Brustdrüse]

N63	Nnb Knoten in Mamma [Brustdrüse]
N64.0	Fissur u Fistel Brustwarze
N64.1	Fettgewebsnekrose Mamma
N64.2	Atrophie Mamma
N64.3	Galaktorrhoe, nicht i Zus m Geburt
N64.4	Mastodynie
N64.5	Sonstige Symptome Mamma
N64.8	Sonstige nb KH Mamma
N64.9	KH Mamma, nnbez
N80.6	Endometriose in Hautnarbe
P83.1	Erythema toxicum neonatorum
P83.4	Brustdrüsenschwellung b Neugeborenen
P83.6	Umbilikaler Polyp b Neugeborenen
P83.8	So nb KH-Zustände Haut, für Feten/Neugeb spezifisch
P83.9	KH-Zustand Haut, für Feten/Neugeb spezifisch, nnbez
Q18.3	Flügelfell Hals
Q18.9	Angeborene Fehlbildung Gesicht u Hals, nnb
Q81.0	Epidermolysis bullosa simplex
Q81.8	Sonstige Epidermolysis bullosa
Q81.9	Epidermolysis bullosa, nnbez
Q82.0	Hereditäres Lymphödem
Q82.2	Mastozytose (angeboren)
Q82.3	Incontinentia pigmenti
Q82.4	Ektodermale Dysplasie (anhidrotisch)
Q82.5	Angeborener nichtneoplastischer Nävus
Q82.8	Sonstige nb angeborene Fehlbildungen Haut
Q82.9	Angeborene Fehlbildung Haut, nnbez
Q83.0	Angeb Fehlen Mamma verb m fehlender Brustwarze
Q83.1	Akzessorische Mamma
Q83.2	Fehlen Brustwarze (angeboren)
Q83.3	Akzessorische Brustwarze
Q83.8	Sonstige angeborene Fehlbildungen Mamma
Q83.9	Angeborene Fehlbildung Mamma, nnbez
Q84.0	Angeborene Alopezie
Q84.1	Angeborene morphologische Störungen Haare, aonkl
Q84.2	Sonstige angeborene Fehlbildungen Haare
Q84.3	Anonychie
Q84.4	Angeborene Leukonychie
Q84.5	Vergrößerte u hypertrophierte Nägel (angeboren)
Q84.6	Sonstige angeborene Fehlbildungen Nägel
Q84.8	Sonst nb angeborene Fehlbildungen Integument
Q84.9	Angeborene Fehlbildung Integument, nnbez
R21	Hautausschlag u sonst unspezifische Hauteruptionen
R22.0	Lok Schwell/Raumford/Knoten Haut/Unterhaut Kopf
R22.1	Lok Schwell/Raumford/Knoten Haut/Unterhaut Hals
R22.2	Lok Schwell/Raumford/Knoten Haut/Unterhaut Rumpf
R22.3	Lok Schwell/Raumford/Knoten Haut/Unterhaut ob Extrem
R22.4	Lok Schwell/Raumford/Knoten Haut/Unterhaut unt Extrem
R22.7	Lok Schwell/Raumford/Knoten Haut/Unterhaut mehr Lok
R22.9	Lok Schwell/Raumford/Knoten Haut/Unterhaut nnbez
R23.4	Veränderungen Hautrelief
R23.8	So+nnb Hautveränderungen
R61.0	Hyperhidrose, umschrieben
R61.1	Hyperhidrose, generalisiert
R61.9	Hyperhidrose, nnbez
R92	Abnorme Bef bildgeb Diagnostik Mamma [Brustdrüse]
S00.02	Blasenbildung (nichtthermisch) behaarte Kopfhaut
S00.03	Insektenbiß/-stich (ungiftig) behaarte Kopfhaut
S00.32	Blasenbildung (nichtthermisch) Nase
S00.33	Insektenbiß/-stich (ungiftig) Nase
S00.42	Oberflächl Verletz Ohr, Blasenbildung (nichtthermisch)
S00.43	Oberflächl Verletz Ohr, Insektenbiß/-stich (ungiftig)
S00.52	Oberfl Verletz Lippe Mundhöhle, Blasenbild (nichttherm)
S00.53	Oberfl Verletz Lippe Mundhöhle, InsektBiß/-Stich (ungiftig)
S00.82	Oberfl Verletz so Teile Kopf, Blasenbildung (nichttherm)
S00.83	Oberfl Verletz so Teile Kopf, Insektenbiß/-stich (ungiftig)
S00.92	Oberfl Verletz Kopf, Teil nnb, Blasenbildung (nichttherm)
S00.93	Oberfl Verletz Kopf, Teil nnb, Insektenbiß/-stich (ungiftig)
S10.12	Sonst u nnbez oberfl Verletz Rachen: Blasenb (nichttherm)
S10.13	So u nnbez oberfl Verletz Rach: Insektenbiß/-stich (ungiftig)
S10.82	Oberfl Verletz so Teile Hals: Blasenbildung (nichttherm)
S10.83	Oberfl Verletz so Teile Hals: Insektenbiß/ -stich (ungiftig)
S10.92	Oberfll Verletz Hals, Teil nnbez: Blasenbildung (nichttherm)
S10.93	Oberfll Verletz Hals, Teil nnbez: InsektBiß/-stich (ungiftig)
S20.12	So u nnbez oberfl Verletz Mamma [BDrü]: Blasenb (n therm)
S20.13	So u nnbez oberfl Verl Mamma [BrDrü]: InsBiß/-stich(ungift)
S20.32	So oberfl Verletz vordere Thoraxwand, Blasenbild (n therm)
S20.33	So oberfl Verletz vord Thoraxwand, InsektBiß/-stich (ungift)
S20.42	So oberfl Verletz hint Thoraxwand, Blasenbild (nichttherm)
S20.43	So oberfl Verletz hint Thoraxwand, InsektBiß/-Stich (ungift)
S20.82	Oberfl Verletz so+nnb Teile Thorax, Blasenbild (nichttherm)
S20.83	Oberfl Verletz so+nnb Teile Thorax, InsektBiß/-Stich (ungift)
S30.82	Blasenbild (nichttherm) Abdomen LumbosakrGeg Becken
S30.83	InsektBiß/-Stich (ungift) Abdomen LumbosakrGeg Becken
S30.92	Blasenbild (n therm) Abd LumbosakrGeg Becken, Teil nnb
S30.93	Insektenbiß/-stich (ungift) Abd LumbosGeg Beck, Teil nnb
S40.82	So oberfl Verletz Schulter u OA, Blasenbild (nichttherm)
S40.83	So oberfl Verletz Schulter u OA, InsektBiß/-stich (ungiftig)
S50.82	So oberfl Verletzung Unterarm, Blasenbildung (nichttherm)
S50.83	So oberfl Verletzung Unterarm, Insektenbiß/-stich (ungiftig)
S60.82	So oberfl Verletz Handgelenk Hand, Blasenbild (nichttherm)
S60.83	So oberfl Verletz Handgel Hand, InsektBiß/-Stich (ungiftig)
S70.82	So oberfl Verletzung Hüfte u OS, Blasenbild (nichttherm)
S70.83	So oberfl Verletz Hüfte u OS, Insektenbiß/-stich (ungiftig)
S80.82	So oberfl Verletz Unterschenkel, Blasenbild (nichttherm)
S80.83	So oberfl Verletz Unterschenkel, InsektBiß/-Stich (ungiftig)
S90.82	So oberfl Verletz Knöchelreg Fuß, Blasenbild (nichttherm)
S90.83	So oberfl Verletz Knöchelreg Fuß, InsektBiß/-Stich (ungift)
T09.02	Oberfl Verletz Rumpf, Höhe nnb, Blasenbild (nichttherm)
T09.03	Oberfl Verletz Rumpf, Höhe nnb, Insektenbiß/-stich (ungift)
T11.02	Oberfl Verletz ob Extr, Höhe nnb, Blasenbild (nichttherm)
T11.03	Insektenbiß/-stich (ungiftig) obere Extremität, Höhe nnb
T13.02	Blasenbildung (nichttherm) untere Extremität, Höhe nnb
T13.03	Insektenbiß/-stich (ungiftig) untere Extremität, Höhe nnb
T14.02	Oberfl Verletz an nnb Körperregion, Blasenbild (nichttherm)
T14.03	Oberfl Verletz an nnb Körperreg, Insektenbiß/-stich (ungift)
T85.4	Mechanische Komplik durch Mammaprothese/-implantat
T85.82	Kapselfibrose Mamma durch Mammaprothese od -implantat
Z40.00	Prophylakt OP wg Risikofakt iVm BNB, Brustdr [Mamma]
Z41.1	Plastische Chirurgie aus kosmetischen Gründen
Z42.0	Nachbehand unter Anwend plast Chirurgie Kopf od Hals
Z42.1	Nachbeh unter Anwend plast Chirurgie Mamma [Brustdr]
Z42.2	Nachbeh unter Anwend plast Chirurgie an and Teilen Rumpf
Z42.3	Nachbeh unter Anwend plast Chirurgie obere Extremität
Z42.4	Nachbeh unter Anwend plast Chirurgie untere Extremität
Z42.8	Nachbeh unter Anwend plast Chirurgie an so Körperteilen
Z42.9	Nachbeh unter Anwend plastischer Chirurgie, nnb
Z44.3	Versorgen m u Anpassen extrakorporale Mammaprothese
Z52.1	Hautspender
Z80.3	BNB Brustdrüse [Mamma] in Familienanamnese
Z94.5	Zustand nach Hauttransplantation

Hauptdiagnose J67-2

A66.0	Primärläsion b Frambösie
A66.1	Multiple Papillome und Krabbenframbösie
A67.0	Primärläsion bei Pinta
A67.1	Zwischenstadium der Pinta
A67.3	Mischformen der Pinta
B07	Viruswarzen
B08.1	Molluscum contagiosum
B35.0	Tinea barbae und Tinea capitis
B35.1	Tinea unguium
B35.2	Tinea manuum
B35.3	Tinea pedis
B35.4	Tinea corporis

B35.5	Tinea imbricata
B35.6	Tinea cruris
B35.8	Sonstige Dermatophytosen
B35.9	Dermatophytose, nnbez
B36.0	Pityriasis versicolor
B36.1	Tinea nigra
B36.2	Piedra alba [weiße Piedra]
B36.3	Piedra nigra [schwarze Piedra]
B36.8	Sonstige nb oberflächliche Mykosen
B36.9	Oberflächliche Mykose, nnbez
B37.2	Kandidose der Haut und der Nägel
B85.0	Pedikulose durch Pediculus humanus capitis
B85.1	Pedikulose durch Pediculus humanus corporis
B85.2	Pedikulose, nnbez
B85.3	Phthiriasis [Filzläusebefall]
B85.4	Mischformen von Pedikulose und Phthiriasis
B86	Skabies
B87.0	Dermatomyiasis
B87.1	Wundmyiasis
B87.2	Ophthalmomyiasis
B87.3	Nasopharyngeale Myiasis
B87.4	Otomyiasis
B87.8	Myiasis an sonstigen Lokalisationen
B87.9	Myiasis, nnbez
B88.0	Sonst Akarinose [Milbenbefall]
B88.1	Tungiasis [Sandflohbefall]
B88.2	Sonstiger Befall d Arthropoden
B88.3	Hirudiniasis externa
B88.9	Parasitenbefall der Haut, nnbez
D03.0	Melanoma in situ Lippe
D03.2	Melanoma in situ Ohr u äußerer Gehörgang
D03.3	Melanoma in situ so+nnb Teile Gesicht
D03.4	Melanoma in situ behaarte Kopfhaut Hals
D03.5	Melanoma in situ Rumpf
D03.6	Melanoma in situ obere Extremität, einschl Schulter
D03.7	Melanoma in situ untere Extremität, einschl Hüfte
D03.8	Melanoma in situ sonst Lok
D03.9	Melanoma in situ, nnbez
D04.0	Carcinoma in situ Lippenhaut
D04.2	Carcinoma in situ Haut Ohr u äußerer Gehörgang
D04.3	Carcinoma in situ Haut so+nnb Teile Gesicht
D04.4	Carcinoma in situ behaarte Kopfhaut u Haut Hals
D04.5	Carcinoma in situ Haut Rumpf
D04.6	Ca in situ Haut obere Extremität, einschl Schulter
D04.7	Ca in situ Haut untere Extremität, einschl Hüfte
D04.8	Carcinoma in situ Haut sonst Lokalisationen
D04.9	Carcinoma in situ Haut, nnbez
D17.0	Gut Neub Fettgew Haut Unterhaut Kopf Gesicht Hals
D17.1	Gutart Neubild Fettgew Haut Unterhaut Rumpf
D17.2	Gut Neub Fettgew Haut Unterhaut Extremitäten
D17.3	Gut Neub Fettgew Haut Unterhaut so/nnb Lok
D17.7	Gutart Neubild Fettgewebe sonst Lokalisationen
D17.9	Gutart Neubildung Fettgewebe, nnbez
D18.00	Hämangiom, nnbez Lokalisation
D18.01	Hämangiom an Haut u Unterhaut
D18.08	Hämangiom, sonstige Lokalisationen
D22.0	Melanozytennävus Lippe
D22.2	Melanozytennävus Ohr/äußerer Gehörgang
D22.3	Melanozytennävus so+nnb Teile Gesicht
D22.4	Melanozytennävus behaarte Kopfhaut u Hals
D22.5	Melanozytennävus Rumpf
D22.6	Melanozytennävus obere Extremität, einschl Schulter
D22.7	Melanozytennävus untere Extremität, einschl Hüfte
D22.9	Melanozytennävus, nnbez
D23.0	So gutart Neubildungen Lippenhaut
D23.2	So gutart Neubild Haut Ohr/äußerer Gehörgang
D23.3	So gutart Neubild Haut so+nnb Teile Gesicht
D23.4	So gutart Neubild behaarte Kopfhaut u Haut Hals
D23.5	So gutart Neubildungen Haut Rumpf
D23.6	So gutart Neubild Haut ob Extrem, einschl Schulter
D23.7	So gutart Neubild Haut unt Extrem, einschl Hüfte
D23.9	So gutart Neubildungen Haut, nnbez
D48.5	NB unsich/unbek Verhalt Haut
H02.6	Xanthelasma palpebrarum
I78.1	Nävus, nichtneoplastisch
I89.0	Lymphödem, aonkl
L11.0	Erworbene Keratosis follicularis
L11.1	Transitor akantholytische Dermatose [Grover]
L21.0	Seborrhoea capitis
L21.8	Sonstiges seborrhoisches Ekzem
L21.9	Seborrhoisches Ekzem, nnbez
L22	Windeldermatitis
L23.0	Allergische Kontaktdermatitis d Metalle
L23.1	Allergische Kontaktdermatitis d Klebstoffe
L23.2	Allergische Kontaktdermatitis d Kosmetika
L23.3	Allerg Kontaktdermat d Drogen od AM b Hautkont
L23.5	Allerg Kontaktdermatitis d so chem Produkte
L23.6	Allerg Kontaktdermatitis d Nahrungsm b Hautkont
L23.7	Allerg Kontaktdermatitis d Pflanz, ausg Nahrgsmittel
L24.0	Toxische Kontaktdermatitis d Detergenzien
L24.1	Toxische Kontaktdermatitis d Öle u Fette
L24.2	Toxische Kontaktdermatitis d Lösungsmittel
L24.3	Toxische Kontaktdermatitis d Kosmetika
L24.4	Tox Kontaktdermat d Drogen od AM b Hautkont
L24.5	Tox Kontaktdermatitis d so chem Produkte
L24.6	Tox Kontaktdermatitis d Nahrungsmittel b Hautkontakt
L24.7	Tox Kontaktdermatitis d Pflanz, ausg Nahrungsmittel
L25.0	Nnbez Kontaktdermatitis d Kosmetika
L25.1	Nnb Kontaktdermat d Drogen od AM b Hautkont
L25.3	Nnb Kontaktdermatitis d so chem Produkte
L25.4	Nnb Kontaktdermatitis d Nahrungsm b Hautkont
L25.5	Nnb Kontaktdermatitis d Pflanz, ausg Nahrgsm
L27.2	Dermatitis d aufgenommene Nahrungsmittel
L27.8	Dermatitis d so oral/enteral/parenteral aufg Substanzen
L27.9	Dermatitis d nnb oral/enteral/parenteral aufg Substanz
L29.0	Pruritus ani
L29.8	Sonstiger Pruritus
L29.9	Pruritus, nnbez
L30.5	Pityriasis alba faciei
L42	Pityriasis rosea
L44.1	Lichen nitidus
L44.2	Lichen striatus
L44.3	Lichen ruber moniliformis
L50.0	Allergische Urtikaria
L50.1	Idiopathische Urtikaria
L50.2	Urtikaria d Kälte od Wärme
L50.3	Urticaria factitia
L50.4	Urticaria mechanica
L50.5	Cholinergische Urtikaria
L50.6	Kontakturtikaria
L50.8	Sonstige Urtikaria
L50.9	Urtikaria, nnbez
L55.0	Dermatitis solaris acuta 1. Grad
L55.1	Dermatitis solaris acuta 2. Grad
L55.2	Dermatitis solaris acuta 3. Grad
L55.8	Sonstige Dermatitis solaris acuta
L55.9	Dermatitis solaris acuta, nnbez
L56.0	Phototoxische Reaktion auf Arzneimittel
L56.1	Photoallergische Reaktion auf Arzneimittel
L56.2	Phototoxische Kontaktdermatitis
L56.3	Urticaria solaris
L56.4	Polymorphe Lichtdermatose
L56.8	Sonst nb akute Hautveränderungen d UV-Strahlen
L56.9	Akute Hautveränderung d Ultraviolettstrahlen, nnb
L57.0	Aktinische Keratose
L57.2	Cutis rhomboidalis nuchae
L57.3	Poikilodermia reticularis [Civatte]
L57.4	Cutis laxa senilis
L57.5	Strahlengranulom
L57.8	So Hautveränd d chron Exp ggü nichtionis Strahlg

L57.9	Hautveränd chron Exp ggü nichtionis Strahlg, nnb
L58.1	Chronische Radiodermatitis
L59.0	Erythema ab igne
L59.8	Sonst nb KH Haut u Unterhaut d Strahleneinwirk
L59.9	KH Haut u Unterhaut d Strahleneinwirkung, nnb
L60.0	Unguis incarnatus
L60.1	Onycholysis
L60.2	Onychogryposis [Onychogryphosis]
L60.3	Nageldystrophie
L60.4	Beau-Reil-Querfurchen
L60.5	Yellow-nail-Syndrom [Syndrom gelbe Nägel]
L60.8	Sonstige KH Nägel
L60.9	KH Nägel, nnbez
L63.0	Alopecia (cranialis) totalis
L63.1	Alopecia universalis
L63.2	Ophiasis
L63.8	Sonstige Alopecia areata
L63.9	Alopecia areata, nnbez
L64.0	Arzneimittelinduzierte Alopecia androgenetica
L64.8	Sonstige Alopecia androgenetica
L64.9	Alopecia androgenetica, nnbez
L65.0	Telogeneffluvium
L65.1	Anageneffluvium
L65.2	Alopecia mucinosa [Pinkus]
L65.8	Sonstiger nb Haarausfall oh Narbenbildung
L65.9	Haarausfall oh Narbenbildung, nnbez
L67.0	Trichorrhexis nodosa
L67.1	Veränderungen Haarfarbe
L67.8	Sonst Anomalien Haarfarbe u Haarschaft
L67.9	Anomalie Haarfarbe u Haarschaft, nnb
L68.0	Hirsutismus
L68.1	Hypertrichosis lanuginosa acquisita
L68.2	Lokalisierte Hypertrichose
L68.3	Polytrichie
L68.8	Sonstige Hypertrichose
L68.9	Hypertrichose, nnbez
L70.0	Acne vulgaris
L70.4	Acne infantum
L70.5	Acne excoriée des jeunes filles
L70.8	Sonstige Akne
L70.9	Akne, nnbez
L71.0	Periorale Dermatitis
L71.1	Rhinophym
L71.8	Sonstige Rosazea
L71.9	Rosazea, nnbez
L72.0	Epidermalzyste
L72.1	Trichilemmalzyste
L72.2	Steatocystoma multiplex
L72.8	Sonst follikuläre Zysten Haut u Unterhaut
L72.9	Follikuläre Zyste Haut u Unterhaut, nnbez
L73.0	Aknekeloid [Folliculitis sclerotisans nuchae]
L73.1	Pseudofolliculitis barbae
L73.8	Sonstige nb KH Haarfollikel
L73.9	KH Haarfollikel, nnbez
L74.0	Miliaria rubra
L74.1	Miliaria cristallina
L74.2	Miliaria profunda
L74.3	Miliaria, nnbez
L74.4	Anhidrosis
L74.8	Sonst KH ekkrine Schweißdrüsen
L74.9	KH ekkrine Schweißdrüsen, nnbez
L75.0	Bromhidrosis
L75.1	Chromhidrosis
L75.2	Apokrine Miliaria
L75.8	Sonst KH apokrine Schweißdrüsen
L75.9	KH apokrine Schweißdrüsen, nnbez
L80	Vitiligo
L81.0	Postinflammatorische Hyperpigmentierung
L81.1	Chloasma [Melasma]
L81.2	Epheliden
L81.3	Café-au-lait-Flecken
L81.4	Sonstige Melanin-Hyperpigmentierung
L81.5	Leukoderm, ank
L81.6	Sonstige Stör d verminderte Melaninbildung
L81.7	Pigmentpurpura
L81.8	Sonstige nb Störungen Hautpigmentierung
L81.9	Störung Hautpigmentierung, nnbez
L82	Seborrhoische Keratose
L84	Hühneraugen u Horn- (Haut-) Schwielen
L85.0	Erworbene Ichthyosis
L85.1	Erworb Keratosis palmopl [Erworb Kerat palmopl]
L85.2	Keratosis punctata (palmoplantaris)
L85.3	Xerosis cutis
L85.8	Sonstige nb Epidermisverdickungen
L85.9	Epidermisverdickung, nnbez
L87.0	Hyperkerat follicular et parafollicular cut penetr [K]
L87.2	Elastosis perforans serpiginosa
L87.8	Sonstige Stör transepidermale Elimination
L87.9	Störung transepidermale Elimination, nnbez
L90.0	Lichen sclerosus et atrophicus
L90.1	Anetodermie, Typ Schweninger-Buzzi
L90.2	Anetodermie, Typ Jadassohn-Pellizzari
L90.3	Atrophodermia idiopathica, Typ Pasini-Pierini
L90.4	Akrodermatitis chronica atrophicans
L90.5	Narben u Fibrosen Haut
L90.6	Striae cutis atrophicae
L90.8	Sonstige atrophische HautKH
L90.9	Atrophische HautKH, nnbez
L91.0	Keloid
L91.8	Sonstige hypertrophe HautKH
L91.9	Hypertrophe HautKH, nnbez
L92.1	Nekrobiosis lipoidica, ank
L92.2	Granuloma faciale [Granul eosinophilicum faciei]
L92.3	Fremdkörpergranulom Haut u Unterhaut
L92.8	Sonst granulomatöse KH Haut u Unterhaut
L92.9	Granulomatöse KH Haut u Unterhaut, nnbez
L94.3	Sklerodaktylie
L94.8	Sonstige nb lokalisierte KH Bindegewebe
L94.9	Lokalisierte KH Bindegewebe, nnbez
L98.5	Muzinose Haut
L98.6	Sonst infiltrative KH Haut u Unterhaut
L98.8	Sonstige nb KH Haut u Unterhaut
L98.9	KH Haut u Unterhaut, nnbez
N80.6	Endometriose in Hautnarbe
P83.1	Erythema toxicum neonatorum
P83.6	Umbilikaler Polyp b Neugeborenen
P83.8	So nb KH-Zustände Haut, für Feten/Neugeb spezifisch
P83.9	KH-Zustand Haut, für Feten/Neugeb spezifisch, nnbez
Q18.3	Flügelfell Hals
Q18.9	Angeborene Fehlbildung Gesicht u Hals, nnb
Q81.0	Epidermolysis bullosa simplex
Q81.8	Sonstige Epidermolysis bullosa
Q81.9	Epidermolysis bullosa, nnbez
Q82.0	Hereditäres Lymphödem
Q82.2	Mastozytose (angeboren)
Q82.3	Incontinentia pigmenti
Q82.4	Ektodermale Dysplasie (anhidrotisch)
Q82.5	Angeborener nichtneoplastischer Nävus
Q82.8	Sonstige nb angeborene Fehlbildungen Haut
Q82.9	Angeborene Fehlbildung Haut, nnbez
Q84.0	Angeborene Alopezie
Q84.1	Angeborene morphologische Störungen Haare, aonkl
Q84.2	Sonstige angeborene Fehlbildungen Haare
Q84.3	Anonychie
Q84.4	Angeborene Leukonychie
Q84.5	Vergrößerte u hypertrophierte Nägel (angeboren)
Q84.6	Sonstige angeborene Fehlbildungen Nägel
Q84.8	Sonst nb angeborene Fehlbildungen Integument
Q84.9	Angeborene Fehlbildung Integument, nnbez
R21	Hautausschlag u sonst unspezifische Hauteruptionen

R22.0	Lok Schwell/Raumford/Knoten Haut/Unterhaut Kopf
R22.1	Lok Schwell/Raumford/Knoten Haut/Unterhaut Hals
R22.2	Lok Schwell/Raumford/Knoten Haut/Unterhaut Rumpf
R22.3	Lok Schwell/Raumford/Knoten Haut/Unterhaut ob Extrem
R22.4	Lok Schwell/Raumford/Knoten Haut/Unterhaut unt Extrem
R22.7	Lok Schwell/Raumford/Knoten Haut/Unterhaut mehr Lok
R22.9	Lok Schwell/Raumford/Knoten Haut/Unterhaut nnbez
R23.4	Veränderungen Hautrelief
R23.8	So+nnb Hautveränderungen
R61.0	Hyperhidrose, umschrieben
R61.1	Hyperhidrose, generalisiert
R61.9	Hyperhidrose, nnbez
S00.02	Blasenbildung (nichtthermisch) behaarte Kopfhaut
S00.03	Insektenbiß/-stich (ungiftig) behaarte Kopfhaut
S00.32	Blasenbildung (nichtthermisch) Nase
S00.33	Insektenbiß/-stich (ungiftig) Nase
S00.42	Oberflächl Verletz Ohr, Blasenbildung (nichtthermisch)
S00.43	Oberflächl Verletz Ohr, Insektenbiß/-stich (ungiftig)
S00.52	Oberfl Verletz Lippe Mundhöhle, Blasenbild (nichttherm)
S00.53	Oberfl Verletz Lippe Mundhöhle, InsektBiß/-Stich (ungiftig)
S00.82	Oberfl Verletz so Teile Kopf, Blasenbildung (nichttherm)
S00.83	Oberfl Verletz so Teile Kopf, Insektenbiß/-stich (ungiftig)
S00.92	Oberfl Verletz Kopf, Teil nnb, Blasenbildung (nichttherm)
S00.93	Oberfl Verletz Kopf, Teil nnb, Insektenbiß/-stich (ungiftig)
S10.12	Sonst u nnbez oberfl Verletz Rachen: Blasenb (nichttherm)
S10.13	So u nnbez oberfl Verletz Rach: Insektenbiß/-stich (ungiftig)
S10.82	Oberfl Verletz so Teile Hals: Blasenbildung (nichttherm)
S10.83	Oberfl Verletz so Teile Hals: Insektenbiß/ -stich (ungiftig)
S10.92	Oberfll Verletz Hals, Teil nnbez: Blasenbildung (nichttherm)
S10.93	Oberfll Verletz Hals, Teil nnbez: InsektBiß/-stich (ungiftig)
S20.12	So u nnbez oberfl Verletz Mamma [BDrü]: Blasenb (n therm)
S20.13	So u nnbez oberfl Verl Mamma [BrDrü]: InsBiß/-stich(ungift)
S20.32	So oberfl Verletz vordere Thoraxwand, Blasenbild (n therm)
S20.33	So oberfl Verletz vord Thoraxwand, InsektBiß/-stich (ungift)
S20.42	So oberfl Verletz hint Thoraxwand, Blasenbild (nichttherm)
S20.43	So oberfl Verletz hint Thoraxwand, InsektBiß/-Stich (ungift)
S20.82	Oberfl Verletz so+nnb Teile Thorax, Blasenbild (nichttherm)
S20.83	Oberfl Verletz so+nnb Teile Thorax, InsektBiß/-Stich (ungift)
S30.82	Blasenbild (nichttherm) Abdomen LumbosakrGeg Becken
S30.83	InsektBiß/-Stich (ungift) Abdomen LumbosakrGeg Becken
S30.92	Blasenbild (n therm) Abd LumbosakrGeg Becken, Teil nnb
S30.93	Insektenbiß/-stich (ungift) Abd LumbosGeg Beck, Teil nnb
S40.82	So oberfl Verletz Schulter u OA, Blasenbild (nichttherm)
S40.83	So oberfl Verletz Schulter u OA, InsektBiß/-stich (ungiftig)
S50.82	So oberfl Verletzung Unterarm, Blasenbildung (nichttherm)
S50.83	So oberfl Verletzung Unterarm, Insektenbiß/-stich (ungiftig)
S60.82	So oberfl Verletz Handgelenk Hand, Blasenbild (nichttherm)
S60.83	So oberfl Verletz Handgel Hand, InsektBiß/-Stich (ungiftig)
S70.82	So oberfl Verletzung Hüfte u OS, Blasenbild (nichttherm)
S70.83	So oberfl Verletz Hüfte u OS, Insektenbiß/-stich (ungiftig)
S80.82	So oberfl Verletz Unterschenkel, Blasenbild (nichttherm)
S80.83	So oberfl Verletz Unterschenkel, InsektBiß/-Stich (ungiftig)
S90.82	So oberfl Verletz Knöchelreg Fuß, Blasenbild (nichttherm)
S90.83	So oberfl Verletz Knöchelreg Fuß, InsektBiß/-Stich (ungift)
T09.02	Oberfl Verletz Rumpf, Höhe nnb, Blasenbild (nichttherm)
T09.03	Oberfl Verletz Rumpf, Höhe nnb, Insektenbiß/-stich (ungift)
T11.02	Oberfl Verletz ob Extr, Höhe nnb, Blasenbild (nichttherm)
T11.03	Insektenbiß/-stich (ungiftig) obere Extremität, Höhe nnb
T13.02	Blasenbildung (nichttherm) untere Extremität, Höhe nnb
T13.03	Insektenbiß/-stich (ungiftig) untere Extremität, Höhe nnb
T14.02	Oberfl Verletz an nnb Körperregion, Blasenbild (nichttherm)
T14.03	Oberfl Verletz an nnb Körperreg, Insektenbiß/-stich (ungift)
Z41.1	Plastische Chirurgie aus kosmetischen Gründen
Z42.0	Nachbehand unter Anwend plast Chirurgie Kopf od Hals
Z42.1	Nachbeh unter Anwend plast Chirurgie Mamma [Brustdr]
Z42.2	Nachbeh unter Anwend plast Chirurgie an and Teilen Rumpf
Z42.3	Nachbeh unter Anwend plast Chirurgie obere Extremität
Z42.4	Nachbeh unter Anwend plast Chirurgie untere Extremität
Z42.8	Nachbeh unter Anwend plast Chirurgie an so Körperteilen
Z42.9	Nachbeh unter Anwend plastischer Chirurgie, nnb
Z52.1	Hautspender
Z94.5	Zustand nach Hauttransplantation

ADRG J68 Erkrankungen der Haut, ein Belegungstag

Hauptdiagnose in Tabelle J68-1 und Verweildauer ist gleich 1 Tag

DRG J68Z Erkrankungen der Haut, ein Belegungstag

Diagnose J68-1

A06.7	Amöbiasis der Haut
A18.4	Tuberkulose Haut u Unterhautgewebe
A22.0	Hautmilzbrand
A31.1	Infektion Haut durch sonstige Mykobakterien
A36.3	Hautdiphtherie
A42.2	Zervikofaziale Aktinomykose
A43.1	Nokardiose der Haut
A51.3	Sek Syphilis Haut u Schleimhäute
A66.0	Primärläsion b Frambösie
A66.1	Multiple Papillome und Krabbenframbösie
A66.2	Sonstige Hautläsionen im Frühstadium der Frambösie
A66.3	Hyperkeratose b Frambösie
A66.4	Gummata und Ulzera bei Frambösie
A67.0	Primärläsion bei Pinta
A67.1	Zwischenstadium der Pinta
A67.3	Mischformen der Pinta
B00.0	Ekzema herpeticatum Kaposi
B00.9	Infektion durch Herpesviren, nnbez
B02.9	Zoster ohne Komplikation
B07	Viruswarzen
B08.1	Molluscum contagiosum
B35.0	Tinea barbae und Tinea capitis
B35.1	Tinea unguium
B35.2	Tinea manuum
B35.3	Tinea pedis
B35.4	Tinea corporis
B35.5	Tinea imbricata
B35.6	Tinea cruris
B35.8	Sonstige Dermatophytosen
B35.9	Dermatophytose, nnbez
B36.0	Pityriasis versicolor
B36.1	Tinea nigra
B36.2	Piedra alba [weiße Piedra]
B36.3	Piedra nigra [schwarze Piedra]
B36.8	Sonstige nb oberflächliche Mykosen
B36.9	Oberflächliche Mykose, nnbez
B37.2	Kandidose der Haut und der Nägel
B38.3	Kokzidioidomykose der Haut
B55.1	Kutane Leishmaniose
B55.2	Mukokutane Leishmaniose
B65.3	Zerkariendermatitis
B85.0	Pedikulose durch Pediculus humanus capitis
B85.1	Pedikulose durch Pediculus humanus corporis
B85.2	Pedikulose, nnbez

B85.3	Phthiriasis [Filzläusebefall]
B85.4	Mischformen von Pedikulose und Phthiriasis
B86	Skabies
B87.0	Dermatomyiasis
B87.1	Wundmyiasis
B87.2	Ophthalmomyiasis
B87.3	Nasopharyngeale Myiasis
B87.4	Otomyiasis
B87.8	Myiasis an sonstigen Lokalisationen
B87.9	Myiasis, nnbez
B88.0	Sonst Akarinose [Milbenbefall]
B88.1	Tungiasis [Sandflohbefall]
B88.2	Sonstiger Befall d Arthropoden
B88.3	Hirudiniasis externa
B88.9	Parasitenbefall der Haut, nnbez
C43.0	Bösartiges Melanom Lippe
C43.2	Bösartiges Melanom Ohr u äußerer Gehörgang
C43.3	Bösartiges Melanom so+nnb Teile Gesicht
C43.4	Bösartiges Melanom behaarte Kopfhaut u Hals
C43.5	Bösartiges Melanom Rumpf
C43.6	Bösartiges Melanom obere Extremität, einschl Schulter
C43.7	Bösartig Melanom untere Extremität, einschl Hüfte
C43.8	Bösartiges Melanom Haut, mehr Teilber überlapp
C43.9	Bösartiges Melanom Haut, nnbez
C44.0	Sonstige bösartige Neubildungen: Lippenhaut
C44.2	Sonstige BNB: Haut des Ohres u des äußeren Gehörganges
C44.3	Sonst BNB: Haut sonst u nnbez Teile des Gesichtes
C44.4	Sonstige BNB: Behaarte Kopfhaut und Haut des Halses
C44.5	Sonstige bösartige Neubildungen: Haut des Rumpfes
C44.6	Sonst BNB: Haut der oberen Extremität, einschl Schulter
C44.7	Sonst BNB: Haut der unteren Extremität, einschließl Hüfte
C44.8	Sonstige BNB: Haut, mehrere Teilbereiche überlappend
C44.9	BNB Haut, nnbez
C46.0	Kaposi-Sarkom Haut
C46.1	Kaposi-Sarkom Weichteilgewebe
C46.7	Kaposi-Sarkom sonstige Lok
C46.8	Kaposi-Sarkom mehrere Organe
C46.9	Kaposi-Sarkom, nnbez
D03.0	Melanoma in situ Lippe
D03.2	Melanoma in situ Ohr u äußerer Gehörgang
D03.3	Melanoma in situ so+nnb Teile Gesicht
D03.4	Melanoma in situ behaarte Kopfhaut Hals
D03.5	Melanoma in situ Rumpf
D03.6	Melanoma in situ obere Extremität, einschl Schulter
D03.7	Melanoma in situ untere Extremität, einschl Hüfte
D03.8	Melanoma in situ sonst Lok
D03.9	Melanoma in situ, nnbez
D04.0	Carcinoma in situ Lippenhaut
D04.2	Carcinoma in situ Haut Ohr u äußerer Gehörgang
D04.3	Carcinoma in situ Haut so+nnb Teile Gesicht
D04.4	Carcinoma in situ behaarte Kopfhaut u Haut Hals
D04.5	Carcinoma in situ Haut Rumpf
D04.6	Ca in situ Haut obere Extremität, einschl Schulter
D04.7	Ca in situ Haut untere Extremität, einschl Hüfte
D04.8	Carcinoma in situ Haut sonst Lokalisationen
D04.9	Carcinoma in situ Haut, nnbez
D17.0	Gut Neub Fettgew Haut Unterhaut Kopf Gesicht Hals
D17.1	Gutart Neubild Fettgew Haut Unterhaut Rumpf
D17.2	Gut Neub Fettgew Haut Unterhaut Extremitäten
D17.3	Gut Neub Fettgew Haut Unterhaut so/nnb Lok
D17.7	Gutart Neubild Fettgewebe sonst Lokalisationen
D17.9	Gutart Neubildung Fettgewebe, nnbez
D18.00	Hämangiom, nnbez Lokalisation
D18.01	Hämangiom an Haut u Unterhaut
D18.08	Hämangiom, sonstige Lokalisationen
D22.0	Melanozytennävus Lippe
D22.2	Melanozytennävus Ohr/äußerer Gehörgang
D22.3	Melanozytennävus so+nnb Teile Gesicht
D22.4	Melanozytennävus behaarte Kopfhaut u Hals
D22.5	Melanozytennävus Rumpf
D22.6	Melanozytennävus obere Extremität, einschl Schulter
D22.7	Melanozytennävus untere Extremität, einschl Hüfte
D22.9	Melanozytennävus, nnbez
D23.0	So gutart Neubildungen Lippenhaut
D23.2	So gutart Neubild Haut Ohr/äußerer Gehörgang
D23.3	So gutart Neubild Haut so+nnb Teile Gesicht
D23.4	So gutart Neubild behaarte Kopfhaut u Haut Hals
D23.5	So gutart Neubildungen Haut Rumpf
D23.6	So gutart Neubild Haut ob Extrem, einschl Schulter
D23.7	So gutart Neubild Haut unt Extrem, einschl Hüfte
D23.9	So gutart Neubildungen Haut, nnbez
D48.5	NB unsich/unbek Verhalt Haut
H02.6	Xanthelasma palpebrarum
I78.1	Nävus, nichtneoplastisch
I89.0	Lymphödem, aonkl
L00.0	SSS-Synd, Befall < 30% KöOF
L00.1	SSS-Synd, Befall > = 30% KöOF
L08.1	Erythrasma
L10.0	Pemphigus vulgaris
L10.1	Pemphigus vegetans
L10.2	Pemphigus foliaceus
L10.3	Brasilianischer Pemphigus [fogo selvagem]
L10.4	Pemphigus erythematosus
L10.5	Arzneimittelinduzierter Pemphigus
L10.8	Sonstige Pemphigus-KH
L10.9	Pemphigus-KH, nnbez
L11.0	Erworbene Keratosis follicularis
L11.1	Transitor akantholytische Dermatose [Grover]
L11.8	Sonstige nb akantholytische Dermatosen
L11.9	Akantholytische Dermatose, nnbez
L12.0	Bullöses Pemphigoid
L12.1	Vernarbendes Pemphigoid
L12.2	Chronisch-bullöse Dermatose Kindesalter
L12.3	Erworbene Epidermolysis bullosa
L12.8	Sonstige Pemphigoid-KH
L12.9	Pemphigoid-KH, nnbez
L13.0	Dermatitis herpetiformis [Duhring]
L13.1	Pustulosis subcornealis [Sneddon-Wilkinson]
L13.8	Sonstige nb bullöse Dermatosen
L13.9	Bullöse Dermatose, nnbez
L20.0	Prurigo Besnier
L20.8	Sonstiges atopisches [endogenes] Ekzem
L20.9	Atopisches [endogenes] Ekzem, nnbez
L21.0	Seborrhoea capitis
L21.1	Seborrhoisches Ekzem Kinder
L21.8	Sonstiges seborrhoisches Ekzem
L21.9	Seborrhoisches Ekzem, nnbez
L22	Windeldermatitis
L23.0	Allergische Kontaktdermatitis d Metalle
L23.1	Allergische Kontaktdermatitis d Klebstoffe
L23.2	Allergische Kontaktdermatitis d Kosmetika
L23.3	Allerg Kontaktdermat d Drogen od AM b Hautkont
L23.4	Allergische Kontaktdermatitis d Farbstoffe
L23.5	Allerg Kontaktdermatitis d so chem Produkte
L23.6	Allerg Kontaktdermatitis d Nahrungsm b Hautkont
L23.7	Allerg Kontaktdermatitis d Pflanz, ausg Nahrgsmittel
L23.8	Allergische Kontaktdermatitis d sonst Agenzien
L23.9	Allergische Kontaktdermatitis, nnbez Ursache
L24.0	Toxische Kontaktdermatitis d Detergenzien
L24.1	Toxische Kontaktdermatitis d Öle u Fette
L24.2	Toxische Kontaktdermatitis d Lösungsmittel
L24.3	Toxische Kontaktdermatitis d Kosmetika
L24.4	Tox Kontaktdermat d Drogen od AM b Hautkont
L24.5	Tox Kontaktdermatitis d so chem Produkte
L24.6	Tox Kontaktdermatitis d Nahrungsmittel b Hautkontakt
L24.7	Tox Kontaktdermatitis d Pflanz, ausg Nahrungsmittel
L24.8	Toxische Kontaktdermatitis d sonst Agenzien
L24.9	Toxische Kontaktdermatitis, nnbez Ursache
L25.0	Nnbez Kontaktdermatitis d Kosmetika
L25.1	Nnb Kontaktdermat d Drogen od AM b Hautkont

L25.2	Nnbez Kontaktdermatitis d Farbstoffe
L25.3	Nnb Kontaktdermatitis d so chem Produkte
L25.4	Nnb Kontaktdermatitis d Nahrungsm b Hautkont
L25.5	Nnb Kontaktdermatitis d Pflanz, ausg Nahrgsm
L25.8	Nnb Kontaktdermatitis d sonst Agenzien
L25.9	Nnbez Kontaktdermatitis, nnbez Ursache
L26	Exfoliative Dermatitis
L27.0	Generalisierte Hauteruption d Drogen od AM
L27.1	Lokalisierte Hauteruption d Drogen od AM
L27.2	Dermatitis d aufgenommene Nahrungsmittel
L27.8	Dermatitis d so oral/enteral/parenteral aufg Substanzen
L27.9	Dermatitis d nnb oral/enteral/parenteral aufg Substanz
L28.0	Lichen simplex chronicus [Vidal]
L28.1	Prurigo nodularis
L28.2	Sonstige Prurigo
L29.0	Pruritus ani
L29.8	Sonstiger Pruritus
L29.9	Pruritus, nnbez
L30.0	Nummuläres Ekzem
L30.1	Dyshidrosis [Pompholyx]
L30.2	Autosensibilisierung Haut [Id-Reaktion]
L30.3	Ekzematoide Dermatitis
L30.4	Intertriginöses Ekzem
L30.5	Pityriasis alba faciei
L30.8	Sonstige nb Dermatitis
L30.9	Dermatitis, nnbez
L40.0	Psoriasis vulgaris
L40.1	Generalisierte Psoriasis pustulosa
L40.2	Akrodermatitis continua suppurativa [Hallopeau]
L40.3	Psoriasis pustulosa palmoplantaris
L40.4	Psoriasis guttata
L40.8	Sonstige Psoriasis
L40.9	Psoriasis, nnbez
L41.0	Pityriasis lichenoides et varioliformis acuta [M-H]
L41.1	Parapsoriasis guttata
L41.2	Papulosis lymphomatoides
L41.3	Kleinfleckige Parapsoriasis en plaques
L41.4	Großfleckige Parapsoriasis en plaques
L41.5	Parapsoriasis m Poikilodermie
L41.8	Sonstige Parapsoriasis
L41.9	Parapsoriasis, nnbez
L42	Pityriasis rosea
L43.0	Lichen ruber hypertrophicus
L43.1	Lichen ruber pemphigoides
L43.2	Lichenoide Arzneimittelreaktion
L43.3	Subakuter Lichen ruber planus (aktiv)
L43.8	Sonstiger Lichen ruber planus
L43.9	Lichen ruber planus, nnbez
L44.0	Pityriasis rubra pilaris
L44.1	Lichen nitidus
L44.2	Lichen striatus
L44.3	Lichen ruber moniliformis
L44.4	Infantile papulöse Akrodermatitis [G-C-Synd]
L44.8	Sonstige nb papulosquamöse Haut-KH
L44.9	Papulosquamöse -KH, nnbez
L50.0	Allergische Urtikaria
L50.1	Idiopathische Urtikaria
L50.2	Urtikaria d Kälte od Wärme
L50.3	Urticaria factitia
L50.4	Urticaria mechanica
L50.5	Cholinergische Urtikaria
L50.6	Kontakturtikaria
L50.8	Sonstige Urtikaria
L50.9	Urtikaria, nnbez
L51.0	Nichtbullöses Erythema exsudativum multiforme
L51.1	Bullöses Erythema exsudativum multiforme
L51.20	Tox epiderm Nekrolys [Lyell-Syndrom], Befall < 30% KöOF
L51.21	Tox epiderm Nekrolys [Lyell-Syndrom], Befall >= 30% KöOF
L51.8	Sonstiges Erythema exsudativum multiforme
L51.9	Erythema exsudativum multiforme, nnbez
L52	Erythema nodosum
L53.0	Erythema toxicum
L53.1	Erythema anulare centrifugum
L53.2	Erythema marginatum
L53.3	Sonstiges figuriertes chronisches Erythem
L53.8	Sonstige nb erythematöse KH
L53.9	Erythematöse KH, nnbez
L55.0	Dermatitis solaris acuta 1. Grad
L55.1	Dermatitis solaris acuta 2. Grad
L55.2	Dermatitis solaris acuta 3. Grad
L55.8	Sonstige Dermatitis solaris acuta
L55.9	Dermatitis solaris acuta, nnbez
L56.0	Phototoxische Reaktion auf Arzneimittel
L56.1	Photoallergische Reaktion auf Arzneimittel
L56.2	Phototoxische Kontaktdermatitis
L56.3	Urticaria solaris
L56.4	Polymorphe Lichtdermatose
L56.8	Sonst nb akute Hautveränderungen d UV-Strahlen
L56.9	Akute Hautveränderung d Ultraviolettstrahlen, nnb
L57.0	Aktinische Keratose
L57.1	Aktinisches Retikuloid
L57.2	Cutis rhomboidalis nuchae
L57.3	Poikilodermia reticularis [Civatte]
L57.4	Cutis laxa senilis
L57.5	Strahlengranulom
L57.8	So Hautveränd d chron Exp ggü nichtionis Strahlg
L57.9	Hautveränd chron Exp ggü nichtionis Strahlg, nnb
L58.0	Akute Radiodermatitis
L58.1	Chronische Radiodermatitis
L58.9	Radiodermatitis, nnbez
L59.0	Erythema ab igne
L59.8	Sonst nb KH Haut u Unterhaut d Strahleneinwirk
L59.9	KH Haut u Unterhaut d Strahleneinwirkung, nnb
L60.0	Unguis incarnatus
L60.1	Onycholysis
L60.2	Onychogryposis [Onychogryphosis]
L60.3	Nageldystrophie
L60.4	Beau-Reil-Querfurchen
L60.5	Yellow-nail-Syndrom [Syndrom gelbe Nägel]
L60.8	Sonstige KH Nägel
L60.9	KH Nägel, nnbez
L63.0	Alopecia (cranialis) totalis
L63.1	Alopecia universalis
L63.2	Ophiasis
L63.8	Sonstige Alopecia areata
L63.9	Alopecia areata, nnbez
L64.0	Arzneimittelinduzierte Alopecia androgenetica
L64.8	Sonstige Alopecia androgenetica
L64.9	Alopecia androgenetica, nnbez
L65.0	Telogeneffluvium
L65.1	Anageneffluvium
L65.2	Alopecia mucinosa [Pinkus]
L65.8	Sonstiger nb Haarausfall oh Narbenbildung
L65.9	Haarausfall oh Narbenbildung, nnbez
L66.0	Pseudopelade Brocq
L66.1	Lichen planopilaris
L66.2	Folliculitis decalvans
L66.3	Folliculitis et Perifolliculit cap absced et suffod [H]
L66.4	Atrophodermia vermiculata
L66.8	Sonstige narbige Alopezie
L66.9	Narbige Alopezie, nnbez
L67.0	Trichorrhexis nodosa
L67.1	Veränderungen Haarfarbe
L67.8	Sonst Anomalien Haarfarbe u Haarschaft
L67.9	Anomalie Haarfarbe u Haarschaft, nnb
L68.0	Hirsutismus
L68.1	Hypertrichosis lanuginosa acquisita
L68.2	Lokalisierte Hypertrichose
L68.3	Polytrichie
L68.8	Sonstige Hypertrichose

L68.9	Hypertrichose, nnbez
L70.0	Acne vulgaris
L70.1	Acne conglobata
L70.2	Acne varioliformis
L70.3	Acne tropica
L70.4	Acne infantum
L70.5	Acne excoriée des jeunes filles
L70.8	Sonstige Akne
L70.9	Akne, nnbez
L71.0	Periorale Dermatitis
L71.1	Rhinophym
L71.8	Sonstige Rosazea
L71.9	Rosazea, nnbez
L72.0	Epidermalzyste
L72.1	Trichilemmalzyste
L72.2	Steatocystoma multiplex
L72.8	Sonst follikuläre Zysten Haut u Unterhaut
L72.9	Follikuläre Zyste Haut u Unterhaut, nnbez
L73.0	Aknekeloid [Folliculitis sclerotisans nuchae]
L73.1	Pseudofolliculitis barbae
L73.2	Hidradenitis suppurativa
L73.8	Sonstige nb KH Haarfollikel
L73.9	KH Haarfollikel, nnbez
L74.0	Miliaria rubra
L74.1	Miliaria cristallina
L74.2	Miliaria profunda
L74.3	Miliaria, nnbez
L74.4	Anhidrosis
L74.8	Sonst KH ekkrine Schweißdrüsen
L74.9	KH ekkrine Schweißdrüsen, nnbez
L75.0	Bromhidrosis
L75.1	Chromhidrosis
L75.2	Apokrine Miliaria
L75.8	Sonst KH apokrine Schweißdrüsen
L75.9	KH apokrine Schweißdrüsen, nnbez
L80	Vitiligo
L81.0	Postinflammatorische Hyperpigmentierung
L81.1	Chloasma [Melasma]
L81.2	Epheliden
L81.3	Café-au-lait-Flecken
L81.4	Sonstige Melanin-Hyperpigmentierung
L81.5	Leukoderm, ank
L81.6	Sonstige Stör d verminderte Melaninbildung
L81.7	Pigmentpurpura
L81.8	Sonstige nb Störungen Hautpigmentierung
L81.9	Störung Hautpigmentierung, nnbez
L82	Seborrhoische Keratose
L83	Acanthosis nigricans
L84	Hühneraugen u Horn- (Haut-) Schwielen
L85.0	Erworbene Ichthyosis
L85.1	Erworb Keratosis palmopl [Erworb Kerat palmopl]
L85.2	Keratosis punctata (palmoplantaris)
L85.3	Xerosis cutis
L85.8	Sonstige nb Epidermisverdickungen
L85.9	Epidermisverdickung, nnbez
L87.0	Hyperkerat follicular et parafollicular cut penetr [K]
L87.2	Elastosis perforans serpiginosa
L87.8	Sonstige Stör transepidermale Elimination
L87.9	Störung transepidermale Elimination, nnbez
L88	Pyoderma gangraenosum
L90.0	Lichen sclerosus et atrophicus
L90.1	Anetodermie, Typ Schweninger-Buzzi
L90.2	Anetodermie, Typ Jadassohn-Pellizzari
L90.3	Atrophodermia idiopathica, Typ Pasini-Pierini
L90.4	Akrodermatitis chronica atrophicans
L90.5	Narben u Fibrosen Haut
L90.6	Striae cutis atrophicae
L90.8	Sonstige atrophische HautKH
L90.9	Atrophische HautKH, nnbez
L91.0	Keloid
L91.8	Sonstige hypertrophe HautKH
L91.9	Hypertrophe HautKH, nnbez
L92.0	Granuloma anulare
L92.1	Nekrobiosis lipoidica, ank
L92.2	Granuloma faciale [Granul eosinophilicum faciei]
L92.3	Fremdkörpergranulom Haut u Unterhaut
L92.8	Sonst granulomatöse KH Haut u Unterhaut
L92.9	Granulomatöse KH Haut u Unterhaut, nnbez
L93.0	Diskoider Lupus erythematodes
L93.1	Subakuter Lupus erythematodes cutaneus
L93.2	Sonstiger lokalisierter Lupus erythematodes
L94.0	Sclerodermia circumscripta [Morphaea]
L94.1	Lineare oder bandförmige Sklerodermie
L94.2	Calcinosis cutis
L94.3	Sklerodaktylie
L94.5	Poikilodermia atrophicans vascularis [Jacobi]
L94.8	Sonstige nb lokalisierte KH Bindegewebe
L94.9	Lokalisierte KH Bindegewebe, nnbez
L95.0	Livedo-Vaskulitis
L95.1	Erythema elevatum et diutinum
L95.8	Sonstige Vaskulitis, die auf die Haut begrenzt ist
L95.9	Vaskulitis, die auf die Haut begrenzt ist, nnbez
L98.1	Dermatitis factitia
L98.2	Akute febrile neutrophile Dermatose [Sweet-Synd]
L98.5	Muzinose Haut
L98.6	Sonst infiltrative KH Haut u Unterhaut
L98.8	Sonstige nb KH Haut u Unterhaut
L98.9	KH Haut u Unterhaut, nnbez
M35.6	Rezidiv Pannikulitis [Pfeifer-Weber-Christian-KH]
M54.00	Pannikulitis Nacken-/Rückenregion, mehrere Lok WS
M54.01	Pannikulitis Nacken-/Rückenregion, Okz-Atl-Axialbereich
M54.02	Pannikulitis Nacken-/Rückenregion, Zervikalbereich
M79.30	Pannikulitis, nnbez, mehrere Lokalisationen
M79.31	Pannikulitis, nnbez, Schulterregion
M79.32	Pannikulitis, nnbez, Oberarm
M79.33	Pannikulitis, nnbez, Unterarm
M79.34	Pannikulitis, nnbez, Hand
M79.35	Pannikulitis, nnbez, Beckenregion/Oberschenkel
M79.36	Pannikulitis, nnbez, Unterschenkel
M79.37	Pannikulitis, nnbez, Knöchel/Fuß
M79.38	Pannikulitis, nnbez, sonstige Lokalisation
M79.39	Pannikulitis, nnbez, nnbez Lokalisationen
N80.6	Endometriose in Hautnarbe
P83.1	Erythema toxicum neonatorum
P83.6	Umbilikaler Polyp b Neugeborenen
P83.8	So nb KH-Zustände Haut, für Feten/Neugeb spezifisch
P83.9	KH-Zustand Haut, für Feten/Neugeb spezifisch, nnbez
Q18.3	Flügelfell Hals
Q18.9	Angeborene Fehlbildung Gesicht u Hals, nnb
Q80.0	Ichthyosis vulgaris
Q80.1	X-chromosomal-rezessive Ichthyosis
Q80.2	Lamelläre Ichthyosis
Q80.3	Bullöse kongenitale ichthyosiforme Erythrodermie
Q80.4	Ichthyosis congenita gravis [Harlekinfetus]
Q80.8	Sonstige Ichthyosis congenita
Q80.9	Ichthyosis congenita, nnbez
Q81.0	Epidermolysis bullosa simplex
Q81.1	Epidermolysis bullosa atrophicans gravis
Q81.2	Epidermolysis bullosa dystrophica
Q81.8	Sonstige Epidermolysis bullosa
Q81.9	Epidermolysis bullosa, nnbez
Q82.0	Hereditäres Lymphödem
Q82.1	Xeroderma pigmentosum
Q82.2	Mastozytose (angeboren)
Q82.3	Incontinentia pigmenti
Q82.4	Ektodermale Dysplasie (anhidrotisch)
Q82.5	Angeborener nichtneoplastischer Nävus
Q82.8	Sonstige nb angeborene Fehlbildungen Haut
Q82.9	Angeborene Fehlbildung Haut, nnbez
Q84.0	Angeborene Alopezie

Q84.1	Angeborene morphologische Störungen Haare, aonkl
Q84.2	Sonstige angeborene Fehlbildungen Haare
Q84.3	Anonychie
Q84.4	Angeborene Leukonychie
Q84.5	Vergrößerte u hypertrophierte Nägel (angeboren)
Q84.6	Sonstige angeborene Fehlbildungen Nägel
Q84.8	Sonst nb angeborene Fehlbildungen Integument
Q84.9	Angeborene Fehlbildung Integument, nnbez
R21	Hautausschlag u sonst unspezifische Hauteruptionen
R22.0	Lok Schwell/Raumford/Knoten Haut/Unterhaut Kopf
R22.1	Lok Schwell/Raumford/Knoten Haut/Unterhaut Hals
R22.2	Lok Schwell/Raumford/Knoten Haut/Unterhaut Rumpf
R22.3	Lok Schwell/Raumford/Knoten Haut/Unterhaut ob Extrem
R22.4	Lok Schwell/Raumford/Knoten Haut/Unterhaut unt Extrem
R22.7	Lok Schwell/Raumford/Knoten Haut/Unterhaut mehr Lok
R22.9	Lok Schwell/Raumford/Knoten Haut/Unterhaut nnbez
R23.4	Veränderungen Hautrelief
R23.8	So+nnb Hautveränderungen
R61.0	Hyperhidrose, umschrieben
R61.1	Hyperhidrose, generalisiert
R61.9	Hyperhidrose, nnbez
S00.02	Blasenbildung (nichtthermisch) behaarte Kopfhaut
S00.03	Insektenbiß/-stich (ungiftig) behaarte Kopfhaut
S00.32	Blasenbildung (nichtthermisch) Nase
S00.33	Insektenbiß/-stich (ungiftig) Nase
S00.42	Oberflächl Verletz Ohr, Blasenbildung (nichtthermisch)
S00.43	Oberflächl Verletz Ohr, Insektenbiß/-stich (ungiftig)
S00.52	Oberfl Verletz Lippe Mundhöhle, Blasenbild (nichttherm)
S00.53	Oberfl Verletz Lippe Mundhöhle, InsektBiß/-Stich (ungiftig)
S00.82	Oberfl Verletz so Teile Kopf, Blasenbildung (nichttherm)
S00.83	Oberfl Verletz so Teile Kopf, Insektenbiß/-stich (ungiftig)
S00.92	Oberfl Verletz Kopf, Teil nnb, Blasenbildung (nichttherm)
S00.93	Oberfl Verletz Kopf, Teil nnb, Insektenbiß/-stich (ungiftig)
S10.12	Sonst u nnbez oberfl Verletz Rachen: Blasenb (nichttherm)
S10.13	So u nnbez oberfl Verletz Rach: Insektenbiß/-stich (ungiftig)
S10.82	Oberfl Verletz so Teile Hals: Blasenbildung (nichttherm)
S10.83	Oberfl Verletz so Teile Hals: Insektenbiß/ -stich (ungiftig)
S10.92	Oberfll Verletz Hals, Teil nnbez: Blasenbildung (nichttherm)
S10.93	Oberfll Verletz Hals, Teil nnbez: InsektBiß/-stich (ungiftig)
S20.12	So u nnbez oberfl Verletz Mamma [BDrü]: Blasenb (n therm)
S20.13	So u nnbez oberfl Verl Mamma [BrDrü]: InsBiß/-stich(ungift)
S20.32	So oberfl Verletz vordere Thoraxwand, Blasenbild (n therm)
S20.33	So oberfl Verletz vord Thoraxwand, InsektBiß/-stich (ungift)
S20.42	So oberfl Verletz hint Thoraxwand, Blasenbild (nichttherm)
S20.43	So oberfl Verletz hint Thoraxwand, InsektBiß/-Stich (ungift)
S20.82	Oberfl Verletz so+nnb Teile Thorax, Blasenbild (nichttherm)
S20.83	Oberfl Verletz so+nnb Teile Thorax, InsektBiß/-Stich (ungift)
S30.82	Blasenbild (nichttherm) Abdomen LumbosakrGeg Becken
S30.83	InsektBiß/-Stich (ungift) Abdomen LumbosakrGeg Becken
S30.92	Blasenbild (n therm) Abd LumbosakrGeg Becken, Teil nnb
S30.93	Insektenbiß/-stich (ungift) Abd LumbosGeg Beck, Teil nnb
S40.82	So oberfl Verletz Schulter u OA, Blasenbild (nichttherm)
S40.83	So oberfl Verletz Schulter u OA, InsektBiß/-stich (ungiftig)
S50.82	So oberfl Verletzung Unterarm, Blasenbildung (nichttherm)
S50.83	So oberfl Verletzung Unterarm, Insektenbiß/-stich (ungiftig)
S60.82	So oberfl Verletz Handgelenk Hand, Blasenbild (nichttherm)
S60.83	So oberfl Verletz Handgel Hand, InsektBiß/-Stich (ungiftig)
S70.82	So oberfl Verletzung Hüfte u OS, Blasenbild (nichttherm)
S70.83	So oberfl Verletz Hüfte u OS, Insektenbiß/-stich (ungiftig)
S80.82	So oberfl Verletz Unterschenkel, Blasenbild (nichttherm)
S80.83	So oberfl Verletz Unterschenkel, InsektBiß/-Stich (ungiftig)
S90.82	So oberfl Verletz Knöchelreg Fuß, Blasenbild (nichttherm)
S90.83	So oberfl Verletz Knöchelreg Fuß, InsektBiß/-Stich (ungift)
T09.02	Oberfl Verletz Rumpf, Höhe nnb, Blasenbild (nichttherm)
T09.03	Oberfl Verletz Rumpf, Höhe nnb, Insektenbiß/-stich (ungift)
T11.02	Oberfl Verletz ob Extr, Höhe nnb, Blasenbild (nichttherm)
T11.03	Insektenbiß/-stich (ungiftig) obere Extremität, Höhe nnb
T13.02	Blasenbildung (nichttherm) untere Extremität, Höhe nnb
T13.03	Insektenbiß/-stich (ungiftig) untere Extremität, Höhe nnb
T14.02	Oberfl Verletz an nnb Körperregion, Blasenbild (nichttherm)
T14.03	Oberfl Verletz an nnb Körperreg, Insektenbiß/-stich (ungift)
Z41.1	Plastische Chirurgie aus kosmetischen Gründen
Z42.0	Nachbehand unter Anwend plast Chirurgie Kopf od Hals
Z42.1	Nachbeh unter Anwend plast Chirurgie Mamma [Brustdr]
Z42.2	Nachbeh unter Anwend plast Chirurgie an and Teilen Rumpf
Z42.3	Nachbeh unter Anwend plast Chirurgie obere Extremität
Z42.4	Nachbeh unter Anwend plast Chirurgie untere Extremität
Z42.8	Nachbeh unter Anwend plast Chirurgie an so Körperteilen
Z42.9	Nachbeh unter Anwend plastischer Chirurgie, nnb
Z52.1	Hautspender
Z94.5	Zustand nach Hauttransplantation

ADRGs 901, 902

OR-Prozeduren ohne Bezug

OR-Prozeduren ohne Bezug

DRGs 901A, 901B, 901C, 901D, 902Z

MDC 10

Endokrine, Ernährungs- und Stoffwechselkrankheiten

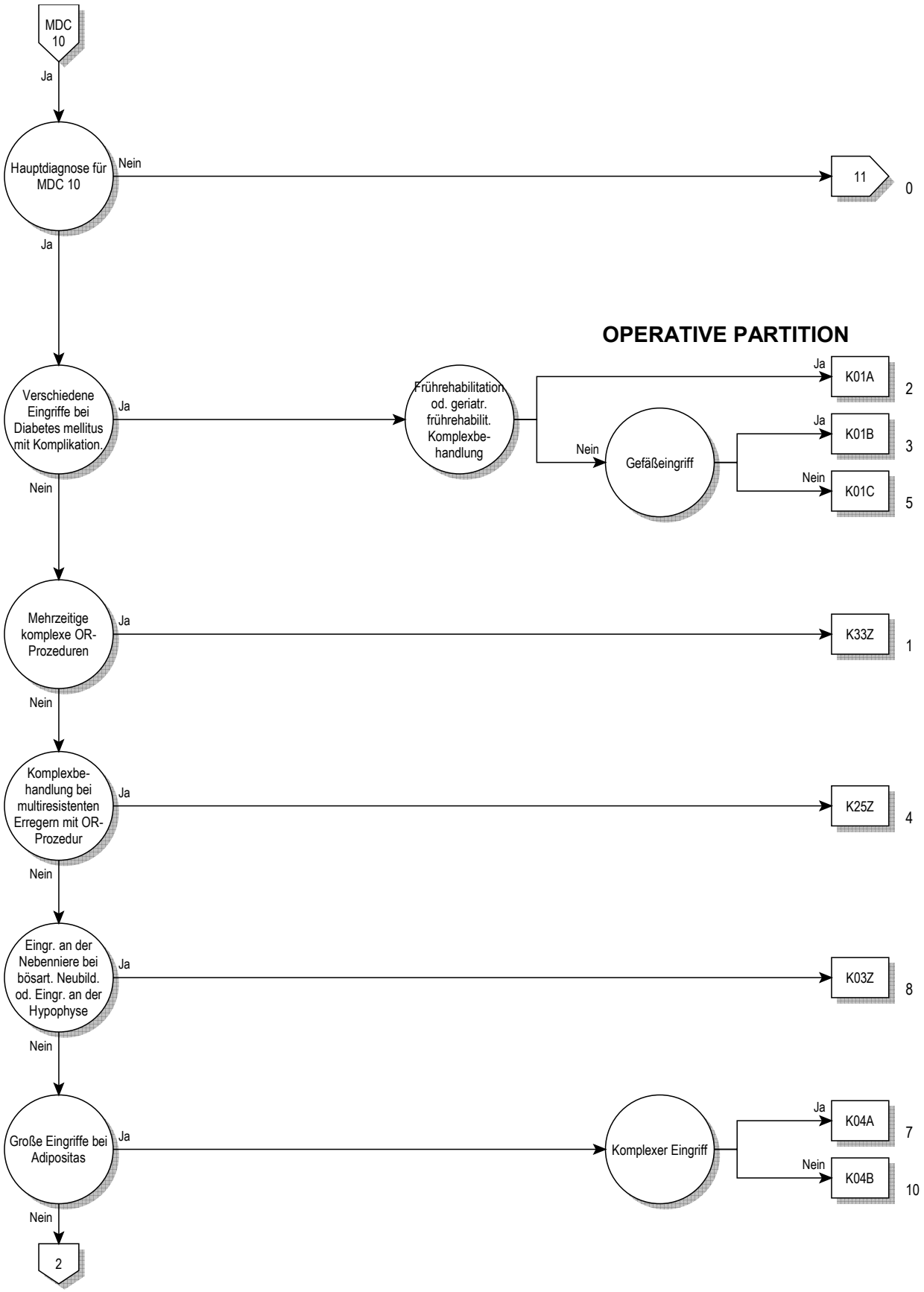
MDC 10
Ja
Hauptdiagnose für MDC 10
Nein
11
0
Ja
OPERATIVE PARTITION
Verschiedene Eingriffe bei Diabetes mellitus mit Komplikation.
Ja
Frührehabilitation od. geriatr. frührehabilit. Komplexbe-handlung
Ja
K01A
2
Nein
Gefäßeingriff
Ja
K01B
3
Nein
K01C
5
Nein
Mehrzeitige komplexe OR-Prozeduren
Ja
K33Z
1
Nein
Komplexbe-handlung bei multiresistenten Erregern mit OR-Prozedur
Ja
K25Z
4
Nein
Eingr. an der Nebenniere bei bösart. Neubild. od. Eingr. an der Hypophyse
Ja
K03Z
8
Nein
Große Eingriffe bei Adipositas
Ja
Komplexer Eingriff
Ja
K04A
7
Nein
K04B
10
Nein
2

10

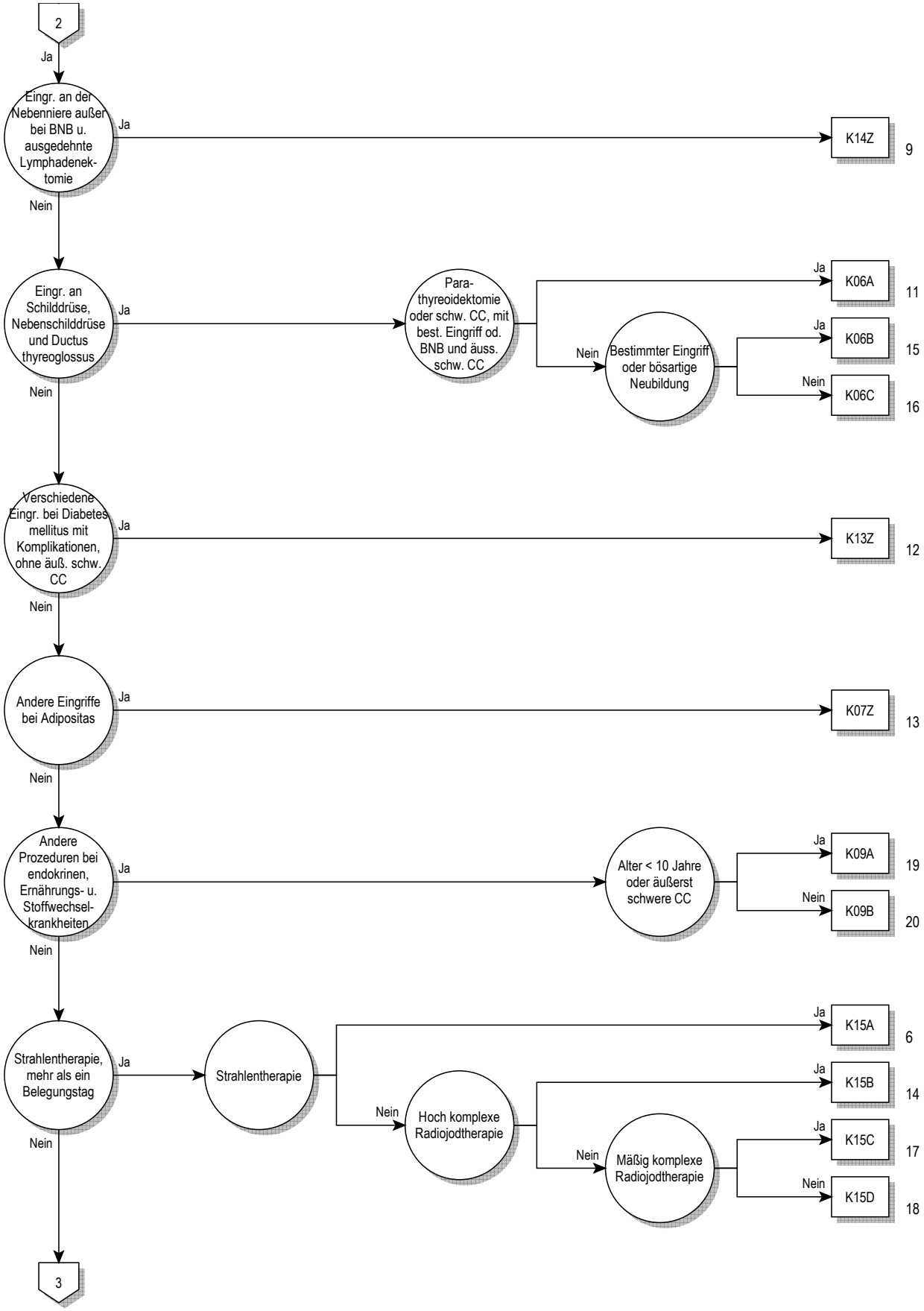
2
Ja
Eingr. an der Nebenniere außer bei BNB u. ausgedehnte Lymphadenek-tomie
Ja
K14Z
9
Nein
Eingr. an Schilddrüse, Nebenschilddrüse und Ductus thyreoglossus
Ja
Para-thyreoidektomie oder schw. CC, mit best. Eingriff od. BNB und äuss. schw. CC
Ja
K06A
11
Nein
Bestimmter Eingriff oder bösartige Neubildung
Ja
K06B
15
Nein
K06C
16
Nein
Verschiedene Eingr. bei Diabetes mellitus mit Komplikationen, ohne äuß. schw. CC
Ja
K13Z
12
Nein
Andere Eingriffe bei Adipositas
Ja
K07Z
13
Nein
Andere Prozeduren bei endokrinen, Ernährungs- u. Stoffwechsel-krankheiten
Ja
Alter < 10 Jahre oder äußerst schwere CC
Ja
K09A
19
Nein
K09B
20
Nein
Strahlentherapie, mehr als ein Belegungstag
Ja
Strahlentherapie
Ja
K15A
6
Nein
Hoch komplexe Radiojodtherapie
Ja
K15B
14
Nein
Mäßig komplexe Radiojodtherapie
Ja
K15C
17
Nein
K15D
18
Nein
3

10

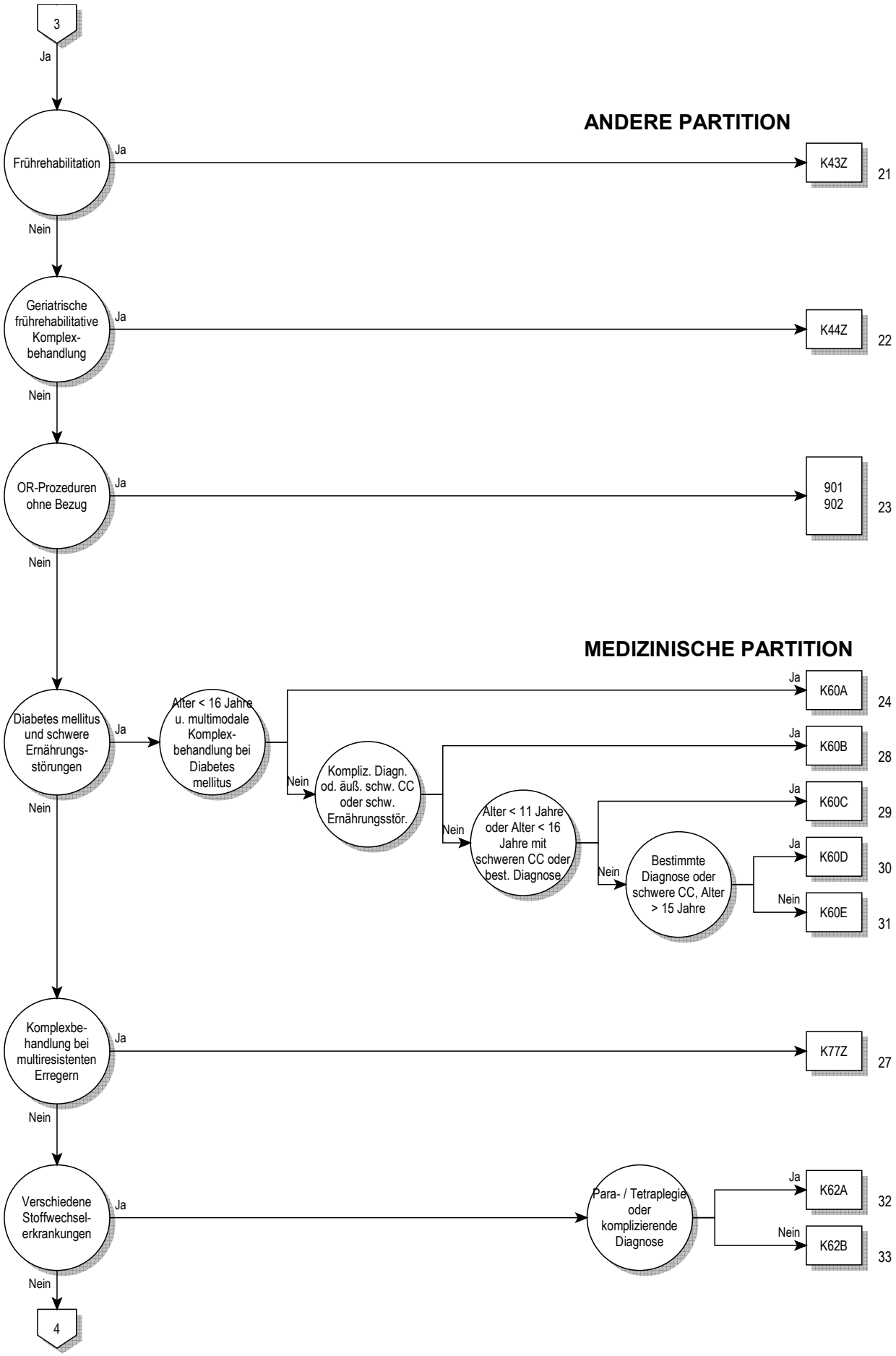
3
Ja
ANDERE PARTITION
Frührehabilitation
Ja
K43Z
21
Nein
Geriatrische frührehabilitative Komplex-behandlung
Ja
K44Z
22
Nein
OR-Prozeduren ohne Bezug
Ja
901
902
23
Nein
MEDIZINISCHE PARTITION
Diabetes mellitus und schwere Ernährungs-störungen
Ja
Alter < 16 Jahre u. multimodale Komplex-behandlung bei Diabetes mellitus
Ja
K60A
24
Nein
Kompliz. Diagn. od. äuß. schw. CC oder schw. Ernährungsstör.
Ja
K60B
28
Nein
Alter < 11 Jahre oder Alter < 16 Jahre mit schweren CC oder best. Diagnose
Ja
K60C
29
Nein
Bestimmte Diagnose oder schwere CC, Alter > 15 Jahre
Ja
K60D
30
Nein
K60E
31
Nein
Komplexbe-handlung bei multiresistenten Erregern
Ja
K77Z
27
Nein
Verschiedene Stoffwechsel-erkrankungen
Ja
Para- / Tetraplegie oder komplizierende Diagnose
Ja
K62A
32
Nein
K62B
33
Nein
4

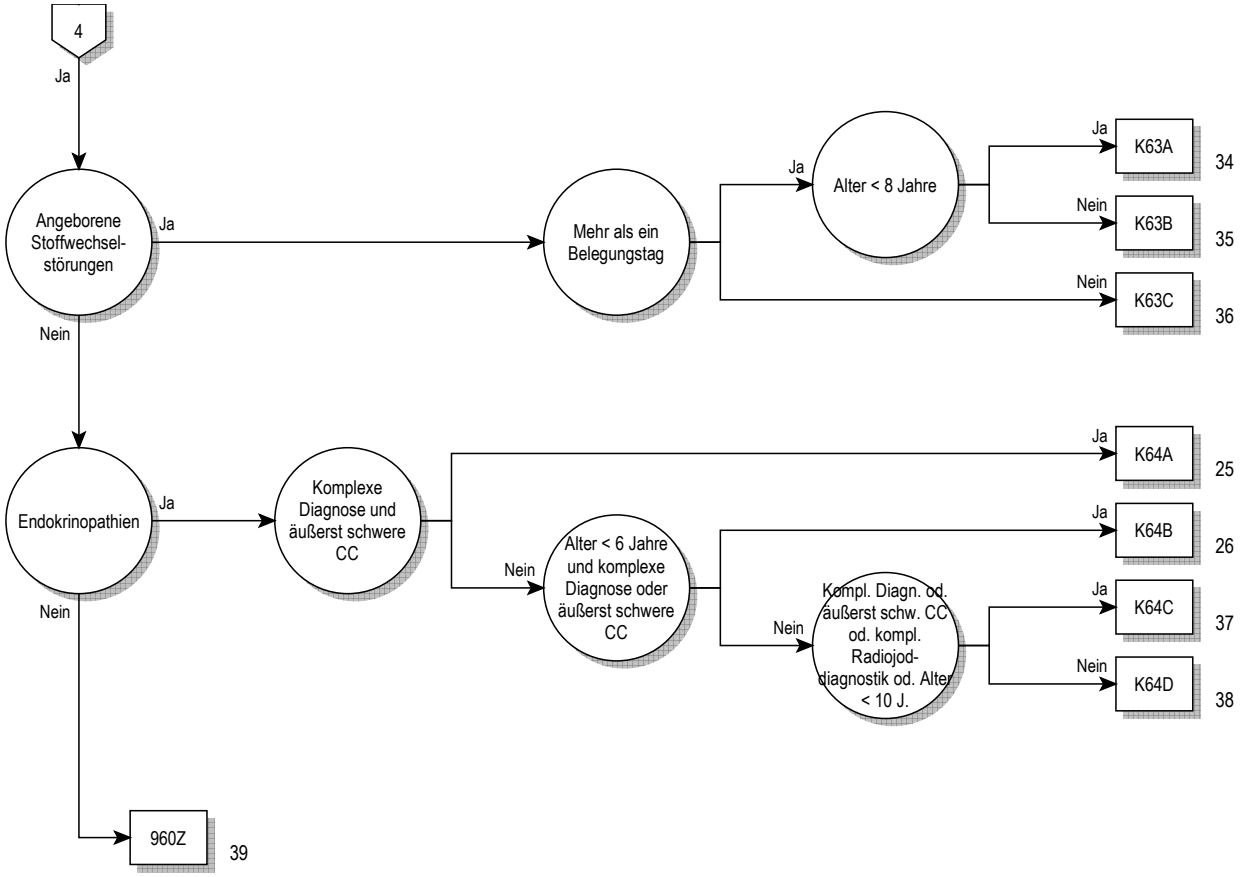
4
Ja
Angeborene Stoffwechsel-störungen
Ja
Nein
Mehr als ein Belegungstag
Ja
Alter < 8 Jahre
Ja
K63A
34
Nein
K63B
35
Nein
K63C
36
Endokrinopathien
Ja
Nein
Komplexe Diagnose und äußerst schwere CC
Ja
K64A
25
Nein
Alter < 6 Jahre und komplexe Diagnose oder äußerst schwere CC
Ja
K64B
26
Nein
Kompl. Diagn. od. äußerst schw. CC od. kompl. Radiojod-diagnostik od. Alter < 10 J.
Ja
K64C
37
Nein
K64D
38
960Z
39

10

Entscheidungslogik MDC 10

Hauptdiagnose in Tabelle MDC10-0 oder Hauptdiagnose in Tabelle MDC10-1 und Nebendiagnose in Tabelle MDC10-2

Hauptdiagnose für MDC 10 (MDC10-0)

A18.7	Tuberkulose der Nebennieren
C73	Bösartige Neubildung der Schilddrüse
C74.0	Bösartige Neubildung: Nebennierenrinde
C74.1	Bösartige Neubildung: Nebennierenmark
C74.9	Bösartige Neubildung: Nebenniere, nicht näher bezeichnet
C75.0	Bösartige Neubildung: Nebenschilddrüse
C75.1	Bösartige Neubildung: Hypophyse
C75.8	BNB: Beteiligung mehrerer endokriner Drüsen, nnbez
C75.9	Bösartige Neubildung: Endokrine Drüse, nnbez
C79.7	Sekundäre bösartige Neubildung der Nebenniere
D13.7	Gutartige Neubild endokrin Drüsenanteil Pankreas
D34	Gutartige Neubildung Schilddrüse
D35.0	Gutartige Neubildung Nebenniere
D35.1	Gutartige Neubildung Nebenschilddrüse
D35.2	Gutartige Neubildung Hypophyse
D35.7	Gutart Neubildung sonst nb endokrine Drüsen
D35.8	Gutart Neubildung Beteilig mehr endokrin Drüsen
D35.9	Gutartige Neubildung endokrine Drüse, nnbez
D44.0	NB unsich/unbek Verhalt Schilddrüse
D44.1	NB unsich/unbek Verhalt Nebenniere
D44.2	NB unsich/unbek Verhalt Nebenschilddrüse
D44.3	NB unsich/unbek Verhalt Hypophyse
D44.8	NB unsich/unbek Verhalt Beteil mehr endokr Drüs
D44.9	NB unsich/unbek Verhalt Endokrine Drüs, nnbez
D76.00	Multifokale Langerhans-Zell-Histiozytose
D76.01	Unifokale Langerhans-Zell-Histiozytose
D76.08	Sonst u nnbez Langerhans-Zell-Histiozytose, aonkl
D76.1	Hämophagozytäre Lymphohistiozytose
D76.2	Hämophagozytäres Syndrom bei Infektionen
D76.3	Sonstige Histiozytose-Syndrome
D81.3	Adenosindesaminase[ADA]-Mangel
D81.5	Purinnukleosid-Phosphorylase[PNP]-Mangel
E00.0	Angeb Jodmangelsyndrom, neurologischer Typ
E00.1	Angeb Jodmangelsyndrom, myxödematöser Typ
E00.2	Angeborenes Jodmangelsyndrom, gemischter Typ
E00.9	Angeborenes Jodmangelsyndrom, nnbez
E01.0	Jodmangelbedingte diffuse Struma (endemisch)
E01.1	Jodmangelbed mehrknotige Struma (endem)
E01.2	Jodmangelbedingte Struma (endemisch), nnbez
E01.8	Sonst jodmangelbed SchilddrüsenKH u verwandte Zustände
E02	Subklinische Jodmangel-Hypothyreose
E03.0	Angeborene Hypothyreose m diffuser Struma
E03.1	Angeborene Hypothyreose oh Struma
E03.2	Hypothyreose d AM od and exogene Substanzen
E03.3	Postinfektiöse Hypothyreose
E03.4	Atrophie Schilddrüse (erworben)
E03.8	Sonstige nb Hypothyreose
E03.9	Hypothyreose, nnbez
E04.0	Nichttoxische diffuse Struma
E04.1	Nichttoxischer solitärer Schilddrüsenknoten
E04.2	Nichttoxische mehrknotige Struma
E04.8	Sonstige nb nichttoxische Struma
E04.9	Nichttoxische Struma, nnbez
E05.0	Hyperthyreose m diffuser Struma
E05.1	Hyperthyreose m tox solitär Schilddrüsenknoten
E05.2	Hyperthyreose m toxischer mehrknotiger Struma
E05.3	Hyperthyreose d ektopisches SD-Gewebe
E05.4	Hyperthyreosis factitia
E05.5	Thyreotoxische Krise
E05.8	Sonstige Hyperthyreose
E05.9	Hyperthyreose, nnbez
E06.0	Akute Thyreoiditis
E06.1	Subakute Thyreoiditis
E06.2	Chron Thyreoiditis m transitor Hyperthyreose
E06.3	Autoimmunthyreoiditis
E06.4	Arzneimittelinduzierte Thyreoiditis
E06.5	Sonstige chronische Thyreoiditis
E06.9	Thyreoiditis, nnbez
E07.0	Hypersekretion von Kalzitonin
E07.1	Dyshormogene Struma
E07.8	Sonstige nb KH Schilddrüse
E07.9	KH Schilddrüse, nnbez
E10.01	Prim insabh DM [T-1-Diab] m Koma, entgl bez
E10.11	Prim insabh DM [T-1-Diab] m Ketoazidose, entgl bez
E10.60	Prim insabh DM [T-1-Diab] m sonst nb Komplik, n entgl b
E10.61	Prim insabh DM [T-1-Diab] m sonst nb Komplik, entgl b
E10.70	Prim insabh DM [T-1-Diab] m mult Komplik, n entgl bez
E10.71	Prim insabh DM [T-1-Diab] m mult Komplik, entgl bez
E10.80	Prim insabh DM [T-1-Diab] m nnb Komplik, n entgl bez
E10.81	Prim insabh DM [T-1-Diab] m nnb Komplik, entgl bez
E10.90	Prim insabh DM [T-1-Diab] oh Komplik, n entgl bez
E10.91	Prim insabh DM [T-1-Diab] oh Komplik, entgl bez
E11.01	N prim insabh DM [T-2-Diab] m Koma, entgl bez
E11.11	N prim insabh DM [T-2-Diab] m Ketoazidose, entgl bez
E11.60	N prim insabh DM [T-2-Diab] m sonst nb Komplik, neb
E11.61	N prim insabh DM [T-2-Diab] m sonst nb Komplik, eb
E11.70	N prim insabh DM [T-2-Diab] m mult Komplik, n entgl bez
E11.71	N prim insabh DM [T-2-Diab] m mult Komplik, entgl bez
E11.80	N prim insabh DM [T-2-Diab] m nnb Komplik, n entgl bez
E11.81	N prim insabh DM [T-2-Diab] m nnb Komplik, entgl bez
E11.90	N prim insabh DM [T-2-Diab] oh Komplik, n entgl bez
E11.91	N prim insabh DM [T-2-Diab] oh Komplik, entgl bez
E12.01	DM iVm Fehl-/Mangelernähr m Koma, entgl bez
E12.11	DM iVm Fehl-/Mangelernähr m Ketoazidose, entgl bez
E12.60	DM iVm Fehl-/Mangelernähr m sonst nb Komplik, neb
E12.61	DM iVm Fehl-/Mangelernähr m sonst nb Komplik, entgl bez
E12.70	DM iVm Fehl-/Mangelernähr m mult Komplik, n entgl bez
E12.71	DM iVm Fehl-/Mangelernähr m mult Komplik, entgl bez
E12.80	DM iVm Fehl-/Mangelernähr m nnb Komplik, n entgl bez
E12.81	DM iVm Fehl-/Mangelernähr m nnb Komplik, entgl bez
E12.90	DM iVm Fehl-/Mangelernähr oh Komplik, n entgl bez
E12.91	DM iVm Fehl-/Mangelernähr oh Komplik, entgl bez
E13.01	Sonst nb Diab mell m Koma, entgl bez
E13.11	Sonst nb Diab mell m Ketoazidose, entgl bez
E13.60	Sonst nb Diab mell m sonst nb Komplik, n entgl bez
E13.61	Sonst nb Diab mell m sonst nb Komplik, entgl bez
E13.70	Sonst nb Diab mell m mult Komplik, n entgl bez
E13.71	Sonst nb Diab mell m mult Komplik, entgl bez
E13.80	Sonst nb Diab mell m nnb Komplik, n entgl bez
E13.81	Sonst nb Diab mell m nnb Komplik, entgl bez
E13.90	Sonst nb Diab mell oh Komplik, n entgl bez
E13.91	Sonst nb Diab mell oh Komplik, entgl bez
E14.01	Nnb Diab mell m Koma, entgl bez
E14.11	Nnb Diab mell m Ketoazidose, entgl bez
E14.60	Nnb Diab mell m sonst nb Komplik, n entgl bez
E14.61	Nnb Diab mell m sonst nb Komplik, entgl bez
E14.70	Nnb Diab mell m mult Komplik, n entgl bez
E14.71	Nnb Diab mell m mult Komplik, entgl bez
E14.80	Nnb Diab mell m nnb Komplik, n entgl bez
E14.81	Nnb Diab mell m nnb Komplik, entgl bez
E14.90	Nnb Diab mell oh Komplik, n entgl bez
E14.91	Nnb Diab mell oh Komplik, entgl bez
E15	Hypoglykämisches Koma, nichtdiabetisch
E16.0	Arzneimittelinduzierte Hypoglykämie oh Koma
E16.1	Sonstige Hypoglykämie
E16.2	Hypoglykämie, nnbez
E16.3	Erhöhte Glukagonsekretion
E16.8	Sonst nb Störung innere Sekretion Pankreas

E16.9	Störung innere Sekretion Pankreas, nnbez
E20.0	Idiopathischer Hypoparathyreoidismus
E20.1	Pseudohypoparathyreoidismus
E20.8	Sonstiger Hypoparathyreoidismus
E20.9	Hypoparathyreoidismus, nnbez
E21.0	Primärer Hyperparathyreoidismus
E21.1	Sekundärer Hyperparathyreoidismus, ank
E21.2	Sonstiger Hyperparathyreoidismus
E21.3	Hyperparathyreoidismus, nnbez
E21.4	Sonstige nb KH Nebenschilddrüse
E21.5	KH Nebenschilddrüse, nnbez
E22.0	Akromegalie u hypophys Hochwuchs
E22.1	Hyperprolaktinämie
E22.2	Syndrom inadäquate Sekretion von Adiuretin
E22.8	Sonstige Überfunktion Hypophyse
E22.9	Überfunktion Hypophyse, nnbez
E23.0	Hypopituitarismus
E23.1	Arzneimittelinduzierter Hypopituitarismus
E23.2	Diabetes insipidus
E23.3	Hypothalamische Dysfunktion, ank
E23.6	Sonstige Störungen Hypophyse
E23.7	Störung Hypophyse, nnbez
E24.0	Hypophysäres Cushing-Syndrom
E24.1	Nelson-Tumor
E24.2	Arzneimittelinduziertes Cushing-Syndrom
E24.3	Ektopisches ACTH-Syndrom
E24.4	Alkoholinduziertes Pseudo-Cushing-Syndrom
E24.8	Sonstiges Cushing-Syndrom
E24.9	Cushing-Syndrom, nnbez
E25.00	21-Hydroxyl-Mang [AGS Typ 3], klassisch Form
E25.01	21-Hydroxyl-Mang [AGS Typ 3], Late-onset-Form
E25.08	Sonst angeb adrenogenit Stör iVm Enzymmang
E25.09	Angeb adrenogenit Stör iVm Enzymmang, nnb
E25.8	Sonstige adrenogenitale Störungen
E25.9	Adrenogenitale Störung, nnbez
E26.0	Primärer Hyperaldosteronismus
E26.1	Sekundärer Hyperaldosteronismus
E26.8	Sonstiger Hyperaldosteronismus
E26.9	Hyperaldosteronismus, nnbez
E27.0	Sonstige Nebennierenrindenüberfunktion
E27.1	Primäre Nebennierenrindeninsuffizienz
E27.2	Addison-Krise
E27.3	AM-induzierte Nebennierenrindeninsuffizienz
E27.4	So+nnb Nebennierenrindeninsuffizienz
E27.5	Nebennierenmarküberfunktion
E27.8	Sonstige nb KH Nebenniere
E27.9	KH Nebenniere, nnbez
E29.0	Testikuläre Überfunktion
E29.1	Testikuläre Unterfunktion
E29.8	Sonstige testikuläre Dysfunktion
E29.9	Testikuläre Dysfunktion, nnbez
E30.0	Verzögerte Pubertät [Pubertas tarda]
E30.1	Vorzeitige Pubertät [Pubertas praecox]
E30.8	Sonstige Pubertätsstörungen
E30.9	Pubertätsstörung, nnbez
E31.0	Autoimmune polyglanduläre Insuffizienz
E31.1	Polyglanduläre Überfunktion
E31.8	Sonstige polyglanduläre Dysfunktion
E31.9	Polyglanduläre Dysfunktion, nnbez
E34.0	Karzinoid-Syndrom
E34.1	Sonstige Hypersekretion intestinaler Hormone
E34.2	Ektopische Hormonsekretion, aonkl
E34.3	Kleinwuchs, aonkl
E34.50	Part Androgenres-Synd
E34.51	Kompl Androgenres-Synd
E34.59	Androgenres-Synd, nnb
E34.8	Sonstige nb endokrine Störungen
E34.9	Endokrine Störung, nnbez
E35.0	KH Schilddrüse b aokl KH
E35.1	KH Nebennieren b aokl KH
E35.8	KH sonst endokrine Drüsen b aokl KH
E40	Kwashiorkor
E41	Alimentärer Marasmus
E42	Kwashiorkor-Marasmus
E43	Nnb erhebliche Energie- u Eiweißmangelernährung
E44.0	Mäßige Energie- u Eiweißmangelernährung
E44.1	Leichte Energie- u Eiweißmangelernährung
E45	EntwicklVerzög d Energie- u Eiweißmangelernährung
E46	Nnbez Energie- u Eiweißmangelernährung
E50.8	Sonstige Manifestationen Vitamin-A-Mangel
E50.9	Vitamin-A-Mangel, nnbez
E51.1	Beriberi
E51.2	Wernicke-Enzephalopathie
E51.8	Sonstige Manifestationen Thiaminmangel
E51.9	Thiaminmangel, nnbez
E52	Niazinmangel [Pellagra]
E53.0	Riboflavinmangel
E53.1	Pyridoxinmangel
E53.8	Mangel sonst nb Vitamine Vit-B-Komplex
E53.9	Vitamin-B-Mangel, nnbez
E54	Askorbinsäuremangel
E55.9	Vitamin-D-Mangel, nnbez
E56.0	Vitamin-E-Mangel
E56.1	Vitamin-K-Mangel
E56.8	Mangel an sonstigen Vitaminen
E56.9	Vitaminmangel, nnbez
E58	Alimentärer Kalziummangel
E59	Alimentärer Selenmangel
E60	Alimentärer Zinkmangel
E61.0	Kupfermangel
E61.1	Eisenmangel
E61.2	Magnesiummangel
E61.3	Manganmangel
E61.4	Chrommangel
E61.5	Molybdänmangel
E61.6	Vanadiummangel
E61.7	Mangel an mehreren Spurenelementen
E61.8	Mangel sonstige nb Spurenelementen
E61.9	Spurenelementmangel, nnbez
E63.0	Mangel an essentiellen Fettsäuren [EFA]
E63.1	Aliment Mangelzust infolge unausgew ZusammSetz Nahr
E63.8	Sonstige nb alimentäre Mangelzustände
E63.9	Alimentärer Mangelzustand, nnbez
E64.0	Folgen Energie- u Eiweißmangelernährung
E64.1	Folgen Vitamin-A-Mangel
E64.2	Folgen Vitamin-C-Mangel
E64.8	Folgen sonstiger alimentärer Mangelzustände
E64.9	Folgen nnbez alimentären Mangelzustandes
E65	Lokalisierte Adipositas
E66.00	Adipositas durch übermäß Kalorienzufuhr: BMI 30 bis < 35
E66.01	Adipositas durch übermäß Kalorienzufuhr: BMI 35 bis < 40
E66.02	Adipositas durch übermäß Kalorienzufuhr: BMI 40 und mehr
E66.09	Adipositas durch übermäß Kalorienzufuhr: BMI nnbez
E66.10	Arzneimittelinduzierte Adipositas: BMI 30 bis < 35
E66.11	Arzneimittelinduzierte Adipositas: BMI 35 bis < 40
E66.12	Arzneimittelinduzierte Adipositas: BMI 40 und mehr
E66.19	Arzneimittelinduzierte Adipositas: BMI nnbez
E66.80	Sonstige Adipositas: BMI 30 bis unter 35
E66.81	Sonstige Adipositas: BMI 35 bis unter 40
E66.82	Sonstige Adipositas: BMI 40 und mehr
E66.89	Sonstige Adipositas: BMI nnbez
E66.90	Adipositas, nnbez: BMI 30 bis unter 35
E66.91	Adipositas, nnbez: BMI 35 bis unter 40
E66.92	Adipositas, nnbez: BMI 40 und mehr
E66.99	Adipositas, nnbez: BMI nnbez
E67.0	Hypervitaminose A
E67.1	Hyperkarotinämie
E67.2	Megavitamin-B6-Syndrom
E67.3	Hypervitaminose D
E67.8	Sonstige nb Überernährung

E68	Folgen Überernährung
E70.0	Klassische Phenylketonurie
E70.1	Sonstige Hyperphenylalaninämien
E70.2	Störungen TyrosinSW
E70.3	Albinismus
E70.8	Sonstige Störungen SW aromatischer Aminosäuren
E70.9	Störung SW aromatischer Aminosäuren, nnbez
E71.0	Ahornsirup- (Harn-) KH
E71.1	Sonstige Störungen SW verzweigter Aminosäuren
E71.2	Störung SW verzweigter Aminosäuren, nnbez
E71.3	Störungen FettsäureSW
E72.0	Störungen Aminosäuretransport
E72.1	Störungen SW schwefelhaltiger Aminosäuren
E72.2	Störungen Harnstoffzyklus
E72.3	Störungen Lysin- u HydroxylysinSW
E72.4	Störungen OrnithinSW
E72.5	Störungen GlyzinSW
E72.8	Sonstige nb Störungen AminosäureSW
E72.9	Störung Aminosäurestoffwechsels, nnbez
E74.0	Glykogenspeicherkrankheit [Glykogenose]
E74.2	Störungen Galaktosestoffwechsel
E74.4	Störungen PyruvatSW u Glukoneogenese
E74.8	Sonstige nb Störungen KohlenhydratSW
E74.9	Störung Kohlenhydratstoffwechsel, nnbez
E75.3	Sphingolipidose, nnbez
E75.5	Sonstige Störungen Lipidspeicherung
E75.6	Störung Lipidspeicherung, nnbez
E76.0	Mukopolysaccharidose, Typ I
E76.1	Mukopolysaccharidose, Typ II
E76.2	Sonstige Mukopolysaccharidosen
E76.3	Mukopolysaccharidose, nnbez
E76.8	Sonstige Störungen Glykosaminoglykan-SW
E76.9	Störung Glykosaminoglykan-SW, nnbez
E77.0	Defekte posttranslational Modifikat lysosom Enzyme
E77.1	Defekte b Glykoproteinabbau
E77.8	Sonstige Störungen GlykoproteinSW
E77.9	Störung Glykoproteinstoffwechsels, nnbez
E78.0	Reine Hypercholesterinämie
E78.1	Reine Hypertriglyzeridämie
E78.2	Gemischte Hyperlipidämie
E78.3	Hyperchylomikronämie
E78.4	Sonstige Hyperlipidämien
E78.5	Hyperlipidämie, nnbez
E78.6	Lipoproteinmangel
E78.8	Sonstige Störungen Lipoproteinstoffwechsel
E78.9	Störung Lipoproteinstoffwechsel, nnbez
E79.0	Hyperurikämie oh Zeichen entzündl Arthritis/toph Gicht
E79.1	Lesch-Nyhan-Syndrom
E79.8	Sonstige Störungen Purin- und PyrimidinSW
E79.9	Störung Purin- u PyrimidinSW, nnbez
E80.0	Hereditäre erythropoetische Porphyrie
E80.1	Porphyria cutanea tarda
E80.2	Sonstige Porphyrie
E80.3	Defekte von Katalase u Peroxidase
E83.0	Störungen des Kupferstoffwechsels
E83.2	Störungen des Zinkstoffwechsels
E83.30	Familiäre hypophosphatämische Rachitis
E83.31	Vitamin-D-abhängige Rachitis
E83.38	Sonstige Störungen des Phosphorstoffwechsels
E83.39	Störungen des Phosphorstoffwechsels, nnbez
E83.4	Störungen des Magnesiumstoffwechsels
E83.50	Kalziphylaxie
E83.58	Sonstige Störungen des Kalziumstoffwechsels
E83.59	Störungen des Kalziumstoffwechsels, nnbez
E83.8	Sonstige Störungen des Mineralstoffwechsels
E83.9	Störung des Mineralstoffwechsels, nicht näher bezeichnet
E86	Volumenmangel
E87.0	Hyperosmolalität u Hypernatriämie
E87.1	Hypoosmolalität u Hyponatriämie
E87.2	Azidose
E87.3	Alkalose
E87.4	Gemischte Störung Säure-Basen-Gleichgewicht
E87.5	Hyperkaliämie
E87.6	Hypokaliämie
E87.8	Sonst Störung Wasser-/Elektrolythaushalt, aonkl
E88.0	Störungen Plasmaprotein-Stoffwechsel, aonkl
E88.1	Lipodystrophie, aonkl
E88.2	Lipomatose, aonkl
E88.8	Sonstige nb Stoffwechselstörungen
E88.9	Stoffwechselstörung, nnbez
E89.0	Hypothyreose nach medizinischen Maßnahmen
E89.1	Hypoinsulinämie nach medizinischen Maßnahmen
E89.2	Hypoparathyreoidismus nach med Maßnahmen
E89.3	Hypopituitarismus nach med Maßnahmen
E89.5	Testikuläre Unterfunktion nach med Maßnahmen
E89.6	NNR- (NNM-) Unterfunkt nach med Maßnahmen
E89.8	Sonst endokr od SW-Stör nach med Maßnahmen
E89.9	Endokr od SW-Stör nach med Maßnahmen, nnbez
E90	Ernährungs- u SW-Störung b aokl KH
P70.2	Diabetes mellitus b Neugeborenen
P70.3	Iatrogene Hypoglykämie b Neugeborenen
P70.4	Sonstige Hypoglykämie b Neugeborenen
P70.8	So transit Stör Kohlenhydrat-Stoffw Fetus/Neugeb
P70.9	Transit Störung Kohlenhydrat-Stoffw Fetus/Neugeb, nnb
P71.0	Kuhmilch-Hypokalzämie b Neugeborenen
P71.1	Sonstige Hypokalzämie b Neugeborenen
P71.2	Hypomagnesiämie b Neugeborenen
P71.3	Tetanie b Neugeb, oh Kalzium- od Magnesiummangel
P71.4	Transitorischer Hypoparathyreoidismus Neugeborenes
P71.8	So transit Störung Kalzium-/Magn-Stoffwechsel Neugeb
P71.9	Transit Störung Kalzium-/Magn-Stoffwechsel Neugeb, nnb
P72.0	Struma b Neugeborenen, aonkl
P72.1	Transitorische Hyperthyreose b Neugeborenen
P72.2	So transit Störung SchilddrFkt b Neugeborenen, aonkl
P72.8	Sonst nb transitorische endokrine KH b Neugeborenen
P72.9	Transitorische endokrine KH Neugeborenes, nnbez
P74.0	Metabolische Spätazidose b Neugeborenen
P74.1	Dehydratation b Neugeborenen
P74.2	Störung des Natriumgleichgewichtes Neugeborenes
P74.3	Störung des Kaliumgleichgewichtes Neugeborenes
P74.4	Sonst transit Stör Elektrolythaushalt Neugeborenes
P74.5	Transitorische Hypertyrosinämie b Neugeborenen
P74.8	Sonst transitorische SW-Stör b Neugeborenen
P74.9	Transitorische SW-Stör b Neugeborenen, nnbez
P92.0	Erbrechen b Neugeborenen
P92.1	Regurgitation u Rumination b Neugeborenen
P92.2	Trinkunlust b Neugeborenen
P92.3	Unterernährung b Neugeborenen
P92.4	Überernährung b Neugeborenen
P92.5	Schwierigkeit b Neugeborenen b Brusternährung
P92.8	Sonst Ernährungsprobleme b Neugeborenen
P92.9	Ernährungsproblem b Neugeborenen, nnbez
Q56.0	Hermaphroditismus, aonkl
Q56.1	Pseudohermaphroditismus masculinus, aonkl
Q56.2	Pseudohermaphroditismus femininus, aonkl
Q56.3	Pseudohermaphroditismus, nnbez
Q56.4	Unbestimmtes Geschlecht, nnbez
Q89.1	Angeborene Fehlbildungen Nebenniere
Q89.2	Angebor Fehlbildungen sonst endokriner Drüsen
Q99.0	Chimäre 46,XX/46,XY
Q99.1	Hermaphroditismus verus mit Karyotyp 46,XX
R29.0	Tetanie
R62.0	Verzögertes Erreichen von Entwicklungsstufen
R62.8	So Ausbleiben erwartete physiolog Entwicklung
R62.9	Ausbleiben erwartete physiolog Entwicklung, nnbez
R63.0	Anorexie
R63.1	Polydipsie
R63.2	Polyphagie
R63.3	Ernährungsprobleme u unsachgemäße Ernährung
R63.4	Abnorme Gewichtsabnahme

R63.5	Abnorme Gewichtszunahme
R63.8	Sonst Sympt Nahrungs-/Flüssigkeitsaufnahme
R73.0	Abnormer Glukosetoleranztest
R73.9	Hyperglykämie, nnbez
R81	Glukosurie
R82.4	Azetonurie
R94.6	Abnorme Ergebnisse von Schilddrüsen-Fktprüfungen
R94.7	Abnorme Ergebnisse so endokrine Funktionsprüfungen
S11.1	Offene Wunde mit Beteiligung Schilddrüse
S37.81	Verletzung Nebenniere

Hauptdiagnose für MDC 10 (MDC10-1)

Z51.0	Strahlentherapie-Sitzung
Z51.1	Chemotherapie-Sitzung wg BNB
Z51.2	Andere Chemotherapie
Z51.5	Palliativbehandlung
Z51.82	Komb Strahlen- u ChemotherSitz wg BNB

Nebendiagnose für MDC 10 (MDC10-2)

C73	Bösartige Neubildung der Schilddrüse
C74.0	Bösartige Neubildung: Nebennierenrinde
C74.1	Bösartige Neubildung: Nebennierenmark
C74.9	Bösartige Neubildung: Nebenniere, nicht näher bezeichnet
C75.0	Bösartige Neubildung: Nebenschilddrüse
C75.1	Bösartige Neubildung: Hypophyse
C75.8	BNB: Beteiligung mehrerer endokriner Drüsen, nnbez
C75.9	Bösartige Neubildung: Endokrine Drüse, nnbez
C79.7	Sekundäre bösartige Neubildung der Nebenniere
D13.7	Gutartige Neubild endokrin Drüsenanteil Pankreas
D34	Gutartige Neubildung Schilddrüse
D35.0	Gutartige Neubildung Nebenniere
D35.1	Gutartige Neubildung Nebenschilddrüse
D35.2	Gutartige Neubildung Hypophyse
D35.7	Gutart Neubildung sonst nb endokrine Drüsen
D35.8	Gutart Neubildung Beteilig mehr endokrin Drüsen
D35.9	Gutartige Neubildung endokrine Drüse, nnbez
D44.0	NB unsich/unbek Verhalt Schilddrüse
D44.1	NB unsich/unbek Verhalt Nebenniere
D44.2	NB unsich/unbek Verhalt Nebenschilddrüse
D44.3	NB unsich/unbek Verhalt Hypophyse
D44.8	NB unsich/unbek Verhalt Beteil mehr endokr Drüs
D44.9	NB unsich/unbek Verhalt Endokrine Drüs, nnbez

ADRG K01 Verschiedene Eingriffe bei Diabetes mellitus mit Komplikationen

Mindestens eine Prozedur in Tabelle K01-2 und Hauptdiagnose in Tabelle K01-1 und (mindestens eine Prozedur in Tabelle K01-3 oder mindestens eine Prozedur in Tabelle K01-4 oder PCCL > 3)

DRG K01A Verschiedene Eingriffe bei Diabetes mellitus mit Komplikationen, mit Frührehabilitation oder geriatrischer frührehabilitativer Komplexbehandlung

Geriatrische frührehabilitative Komplexbehandlung oder Frührehabilitation

DRG K01B Verschiedene Eingriffe bei Diabetes mellitus mit Komplikationen, ohne Frührehabilitation, ohne geriatrische frührehabilitative Komplexbehandlung, mit Gefäßeingriff

Prozedur in Tabelle K01-5

DRG K01C Verschiedene Eingriffe bei Diabetes mellitus mit Komplikationen, ohne Frührehabilitation, ohne geriatrische frührehabilitative Komplexbehandlung, ohne Gefäßeingriff, mit äußerst schweren CC oder komplexer Arthrodese des Fußes

Hauptdiagnose K01-1

E10.60	Prim insabh DM [T-1-Diab] m sonst nb Komplik, n entgl b
E10.61	Prim insabh DM [T-1-Diab] m sonst nb Komplik, entgl b
E10.70	Prim insabh DM [T-1-Diab] m mult Komplik, n entgl bez
E10.71	Prim insabh DM [T-1-Diab] m mult Komplik, entgl bez
E11.60	N prim insabh DM [T-2-Diab] m sonst nb Komplik, neb
E11.61	N prim insabh DM [T-2-Diab] m sonst nb Komplik, eb
E11.70	N prim insabh DM [T-2-Diab] m mult Komplik, n entgl bez
E11.71	N prim insabh DM [T-2-Diab] m mult Komplik, entgl bez
E12.60	DM iVm Fehl-/Mangelernähr m sonst nb Komplik, neb
E12.61	DM iVm Fehl-/Mangelernähr m sonst nb Komplik, entgl bez
E12.70	DM iVm Fehl-/Mangelernähr m mult Komplik, n entgl bez
E12.71	DM iVm Fehl-/Mangelernähr m mult Komplik, entgl bez
E13.60	Sonst nb Diab mell m sonst nb Komplik, n entgl bez
E13.61	Sonst nb Diab mell m sonst nb Komplik, entgl bez
E13.70	Sonst nb Diab mell m mult Komplik, n entgl bez
E13.71	Sonst nb Diab mell m mult Komplik, entgl bez
E14.60	Nnb Diab mell m sonst nb Komplik, n entgl bez
E14.61	Nnb Diab mell m sonst nb Komplik, entgl bez
E14.70	Nnb Diab mell m mult Komplik, n entgl bez
E14.71	Nnb Diab mell m mult Komplik, entgl bez

Prozedur K01-2

34.03↔	Rethorakotomie
38.38↔	Res von Arterien der unteren Extrem mit Anast
38.48↔	Res von Arterien der unteren Extrem mit Ersatz
39.25↔	Aorto-iliaco-femoraler Bypass
39.41↔	Stillung einer Blutung nach vaskulärem Eingriff
77.28↔	Keilosteotomie an Tarsalia und Metatarsalia
77.29↔	So Keilosteot an and näher bez Knoch, ausser GSchK
77.38↔	Sonstige KnochDurchtr an Tarsalia und Metatarsalia
77.51↔	PlastReko Hallvalg mExostRskt/WeichtKorr/OsteotOmI
77.52↔	PlastReko Hallvalg mExostResekt/WeichtKorr/Arthrod
77.53↔	PlastReko bHallux valg m andExostResek uWeichtKorr
77.54↔	Resektion oder KorrOT bei Digitus quintus varus

77.58↔ Sonstige Res, Arthrod und plast Reko an Zehen
77.59↔ Sonstige Exostosenresektion bei Hallux valgus
77.68↔ Lok Res von KnochLäs o -gew an Tarsal und Metatars
77.88↔ Sonstige part KnochRes an Tarsalia und Metatars
77.98↔ Totale Resektion von Tarsalia und Metatarsalia
77.99↔ Tot KnochResekt an and näher bez Knoch, auss GSchK
78.28↔ Verkürzungsosteotomie an Tarsalia und Metatarsalia
78.29↔ VerküOsteot an anderen nicht näher bez Knochen
78.38↔ VerläOsteot an Tarsalia und Metatarsalia
78.48↔ Sonstige plastische Reko an Tarsalia und Metatars
78.49↔ So plast Reko an and näher bez Knoch, ausser GSchK
79.67↔ Débr einer offenen Fraktur an Tarsal und Metatars
79.97↔ Ni näher bez OP an Verletz von Tarsal und Metatars
79.99↔ Nicht näher bez OP an einem anderen bez Knochen
81.11↔ Arthrodese am Sprunggelenk
81.12↔ Arthrodese Double
81.13↔ Subtalare Arthrodese
81.14↔ Mediotarsale Arthrodese
81.15↔ Tarsometatarsale Arthrodese
81.49↔ Sonstige Rekonstruktion am Sprunggelenk
81.94↔ Naht an Kapsel oder Ligament von SG oder Fuss
83.43↔ Exzision von Muskel oder Faszie zur Tx
83.45↔ Sonstige Myektomie
83.82↔ Muskel- oder Faszientransplantation
84.10↔ Amputation der unteren Extremität, n.n.bez.
84.11↔ Zehenamputation
84.12↔ Amputation durch Fuss
84.13↔ Exartikulation im Sprunggelenk
84.14↔ Transmalleoläre Amputation im Sprunggelenk
84.15↔ Sonstige Unterschenkel-Amputation
84.16↔ Knie-Exartikulation
84.17↔ Oberschenkel-Amputation
84.3↔ Revision eines Amputationsstumpfes
84.91↔ Amputation, n.n.bez.
86.60↔ Freies Hauttransplantat, n.n.bez.
86.71↔ Harauspräp und Vorbereit von gestielt oder fr Lp
86.75↔ Revision von gestieltem oder freiem Lappen
86.91↔ Exzision von Haut zur Transplantation

Prozedur K01-3

93.89.11‡↔ Neurolog Frühreha, 14 bis 20 BT
93.89.12‡↔ Neurolog Frühreha, 21 bis 27 BT
93.89.13‡↔ Neurolog Frühreha, 28 bis 41 BT
93.89.14‡↔ Neurolog Frühreha, 42 bis 55 BT
93.89.15‡↔ Neurolog Frühreha, mind 56 BT
93.89.40‡↔ And Frühreh 14-20 BehTg: 15 Einh (30 min)/Woche
93.89.41‡↔ And Frühreh 14-20 BehTg: 20 Einh (30 min)/Woche
93.89.42‡↔ And Frühreh 14-20 BehTg: 30 Einh (30 min)/Woche
93.89.43‡↔ And Frühreh 14-20 BehTg: 40 Einh (30 min)/Woche
93.89.50‡↔ And Frühreh 21-27 BehTg: 15 Einh (30 min)/Woche
93.89.51‡↔ And Frühreh 21-27 BehTg: 20 Einh (30 min)/Woche
93.89.52‡↔ And Frühreh 21-27 BehTg: 30 Einh (30 min)/Woche
93.89.53‡↔ And Frühreh 21-27 BehTg: 40 Einh (30 min)/Woche
93.89.60‡↔ And Frühreh 28-34 BehTg: 15 Einh (30 min)/Woche
93.89.61‡↔ And Frühreh 28-34 BehTg: 20 Einh (30 min)/Woche
93.89.62‡↔ And Frühreh 28-34 BehTg: 30 Einh (30 min)/Woche
93.89.63‡↔ And Frühreh 28-34 BehTg: 40 Einh (30 min)/Woche
93.89.70‡↔ And Frühreh 35-41 BehTg: 15 Einh (30 min)/Woche
93.89.71‡↔ And Frühreh 35-41 BehTg: 20 Einh (30 min)/Woche
93.89.72‡↔ And Frühreh 35-41 BehTg: 30 Einh (30 min)/Woche
93.89.73‡↔ And Frühreh 35-41 BehTg: 40 Einh (30 min)/Woche
93.89.80‡↔ And Frühreh > 42 BehTg: 15 Einh (30 min)/Woche
93.89.81‡↔ And Frühreh > 42 BehTg: 20 Einh (30 min)/Woche
93.89.82‡↔ And Frühreh > 42 BehTg: 30 Einh (30 min)/Woche
93.89.83‡↔ And Frühreh > 42 BehTg: 40 Einh (30 min)/Woche
93.89.91‡↔ Geriatr Komplexbeh, mind 14 BT und 20 Einh
93.89.92‡↔ Geriatr Komplexbeh, mind 21 BT und 30 Einh

Prozedur K01-4

38.14↔ Endarterektomie der Aorta
38.16↔ Endarterektomie von abdominalen Arterien
38.34↔ Resektion der Aorta mit Anastomose
38.36↔ Resektion von abdominalen Arterien mit Anastomose
38.37↔ Resektion von abdominalen Venen mit Anastomose
38.44↔ Resektion der Aorta abdominalis mit Ersatz
38.45↔ Resektion von thorakalen Blutgefässen mit Ersatz
38.46↔ Resektion von abdominalen Arterien mit Ersatz
38.47↔ Resektion von abdominalen Venen mit Ersatz
38.48↔ Res von Arterien der unteren Extrem mit Ersatz
39.22↔ Bypass zwischen Aorta, A. subclavia und A. carotis
39.23↔ Sonstiger intrathor, vaskulärer Shunt oder Bypass
39.24↔ Aorto-renaler Bypass
39.26↔ Sonstiger intraabd Gefäss-Shunt oder -Bypass
39.27↔ Arteriovenöser Shunt für Hämodialyse
39.29↔ Sonstiger (peripherer) Gefäss-Shunt oder -Bypass
39.71↔ Endvask Implant eines Grafts in Aorta abdominalis
39.72↔ Endvask plast Reko o Okkl von Gef am Kopf und Ha
39.73↔ Endovaskuläre Implantation eines Graft a
39.79↔ Sonstige endovask Korr (von Aneurysm) an sonst Gef
81.12↔ Arthrodese Double
81.13↔ Subtalare Arthrodese
81.14↔ Mediotarsale Arthrodese
81.15↔ Tarsometatarsale Arthrodese

Prozedur K01-5

38.14↔ Endarterektomie der Aorta
38.16↔ Endarterektomie von abdominalen Arterien
38.34↔ Resektion der Aorta mit Anastomose
38.36↔ Resektion von abdominalen Arterien mit Anastomose
38.37↔ Resektion von abdominalen Venen mit Anastomose
38.44↔ Resektion der Aorta abdominalis mit Ersatz
38.45↔ Resektion von thorakalen Blutgefässen mit Ersatz
38.46↔ Resektion von abdominalen Arterien mit Ersatz
38.47↔ Resektion von abdominalen Venen mit Ersatz
38.48↔ Res von Arterien der unteren Extrem mit Ersatz
39.22↔ Bypass zwischen Aorta, A. subclavia und A. carotis
39.23↔ Sonstiger intrathor, vaskulärer Shunt oder Bypass
39.24↔ Aorto-renaler Bypass
39.26↔ Sonstiger intraabd Gefäss-Shunt oder -Bypass
39.27↔ Arteriovenöser Shunt für Hämodialyse
39.29↔ Sonstiger (peripherer) Gefäss-Shunt oder -Bypass
39.71↔ Endvask Implant eines Grafts in Aorta abdominalis
39.72↔ Endvask plast Reko o Okkl von Gef am Kopf und Ha
39.73↔ Endovaskuläre Implantation eines Graft a
39.79↔ Sonstige endovask Korr (von Aneurysm) an sonst Gef

ADRG K03 Eingriffe an der Nebenniere bei bösartiger Neubildung oder Eingriffe an der Hypophyse

Prozedur in Tabelle K03-2 oder Hauptdiagnose in Tabelle K03-1 und Prozedur in Tabelle K03-3

DRG K03Z Eingriffe an der Nebenniere bei bösartiger Neubildung oder Eingriffe an der Hypophyse

Hauptdiagnose K03-1

C74.0	Bösartige Neubildung: Nebennierenrinde
C74.1	Bösartige Neubildung: Nebennierenmark
C74.9	Bösartige Neubildung: Nebenniere, nicht näher bezeichnet
C79.7	Sekundäre bösartige Neubildung der Nebenniere
D44.1	NB unsich/unbek Verhalt Nebenniere

Prozedur K03-2

07.13↔	Biopsie an der Hypophyse, transfrontaler Zugang
07.14↔	Biopsie an der Hypophyse, transsphenoidaler Zugang
07.15↔	Biopsie an der Hypophyse, nicht näher bez Zugang
07.17↔	Biopsie am Corpus pineale
07.51↔	Exploration im Gebiet des Corpus pineale
07.52↔	Inzision am Corpus pineale
07.53↔	Partielle Exzision des Corpus pineale
07.54↔	Totale Exzision des Corpus pineale
07.59↔	Sonstige Operationen am Corpus pineale
07.61↔	Partielle Exzision der Hypoph, transfront Zugang
07.62↔	Part Exzision an der Hypoph, transsphen Zugang
07.63↔	Part Exz an der Hypoph, nicht näher bez Zugang
07.64↔	Totale Exzision der Hypophyse, transfront Zugang
07.65↔	Totale Exzision der Hypophyse, transsphen Zugang
07.68↔	Totale Exz der Hypoph, anderer näher bez Zugang
07.69↔	Totale Exzision der Hypoph, nicht näher bez Zugang
07.71↔	Exploration der Fossa hypophysialis
07.72↔	Inzision an der Hypophyse
07.79↔	Sonstige Operation an der Hypophyse

Prozedur K03-3

07.00↔	Exploration im Gebiet der Nebenniere, n.n.bez.
07.01↔	Einseitige Exploration im Gebiet der Nebenniere
07.02↔	Beidseitige Exploration im Gebiet der Nebenniere
07.11↔	Geschl [perkutane] [Nadel-] Biopsie an der NN
07.12↔	Offene Biopsie an der Nebenniere
07.21↔	Exzision einer Läsion der Nebenniere
07.22↔	Einseitige Adrenalektomie
07.29↔	Sonstige partielle Adrenalektomie
07.3↔	Beidseitige Adrenalektomie
07.41↔	Inzision an einer Nebenniere
07.42↔	Durchtr von afferenten Nerven der Nebennieren
07.43↔	Ligatur von Gefässen der Nebennieren
07.44↔	Rekonstruktion an einer Nebenniere
07.45↔	Reimplantation von Gewebe der Nebennieren
07.49↔	Sonstige OP an einer NN, deren Nerven oder Gef
92.39.00↔	Stereotaktische Radiochirurgie, n.a.klass.
92.39.01↔	And HochvoltstTh: Stereot Bestr, fraktioniert, zereb
92.39.11↔	And HochvoltstTh: Stereot Bestr, frakt, extrazereb

ADRG K04 Große Eingriffe bei Adipositas

Prozedur in Tabelle K04-1

DRG K04A Große Eingriffe bei Adipositas mit komplexem Eingriff

Prozedur in Tabelle K04-2

DRG K04B Große Eingriffe bei Adipositas ohne komplexen Eingriff

Prozedur K04-1

42.81↔	Einsetzen eines permanenten Tubus in den Ösophagus
43.0↔	Gastrotomie
43.42↔	Lokale Exz von anderer Läsion oder Gewebe am Magen
43.49↔	Sonstige Destr von Läsion oder Gewebe am Magen
43.89↔	Sonstige partielle Gastrektomie
44.31↔	Hoher Magen-Bypass
44.38↔	Laparoskopische Gastroenterostomie
44.39↔	Sonstige Gastroenterostomie
44.5↔	Revision einer Magenanastomose
44.68↔	Laparoskopische Gastroplastik
44.92↔	Intraoperative Manipulation am Magen
44.93↔	Einsetzen eines Magenballons
44.95↔	Laparoskopische restriktive Magenoperation
44.96↔	Laparoskopische Revision von restriktiven MagOP
44.98↔	(lLaparosk) Anpassen von adjustbar MagRestrVorr
44.99↔	Sonstige Magenoperationen
45.90↔	Intestinale Anastomose, n.n.bez.
45.91↔	Dünndarm-Dünndarm-Anastomose
45.93↔	Sonstige Dünndarm-Dickdarm-Anastomose
45.95↔	Anastomose zum Anus

Prozedur K04-2

43.89↔	Sonstige partielle Gastrektomie
44.31↔	Hoher Magen-Bypass

44.38↔	Laparoskopische Gastroenterostomie	45.91↔	Dünndarm-Dünndarm-Anastomose
44.39↔	Sonstige Gastroenterostomie		

ADRG K06 Eingriffe an Schilddrüse, Nebenschilddrüse und Ductus thyreoglossus

Mindestens eine Prozedur in Tabelle K06-2

DRG K06A Eingriffe an Schilddrüse, Nebenschilddrüse und Ductus thyreoglossus, mit Parathyreoidektomie oder schweren CC, mit bestimmtem Eingriff oder bei bösartiger Neubildung mit äusserst schweren CC

Mindestens eine Prozedur in Tabelle K06-3 und (Prozedur in Tabelle K06-4 oder PCCL > 2) und Prozedur in Tabelle K06-5 oder Hauptdiagnose in Tabelle K06-1 und PCCL > 3

DRG K06B Eingriffe an Schilddrüse, Nebenschilddrüse und Ductus thyreoglossus, mit bestimmtem Eingriff oder bei bösartiger Neubildung

Prozedur in Tabelle K06-5 oder Hauptdiagnose in Tabelle K06-1

DRG K06C Eingriffe an Schilddrüse, Nebenschilddrüse und Ductus thyreoglossus, ohne bestimmten Eingriff, ohne bösartige Neubildung

Hauptdiagnose K06-1

C73	Bösartige Neubildung der Schilddrüse	C75.0	Bösartige Neubildung: Nebenschilddrüse

Prozedur K06-2

06.01↔	Aspiration im Gebiet der Schilddrüse	06.7↔	Exzision des Ductus oder Tractus thyreoglossus
06.02↔	Wiedereröffn einer Wunde im Gebiet der Schilddrüse	06.81↔	Vollständige Parathyreoidektomie
06.09↔	Sonstige Inzision im Gebiet der Schilddrüse	06.89↔	Sonstige Parathyreoidektomie
06.12↔	Offene Biopsie an der Schilddrüse	06.91↔	Durchtrennung des Isthmus thyreoideae
06.13↔	Biopsie an der Nebenschilddrüse	06.92↔	Ligatur von Gefässen der Schilddrüse
06.2↔	Unilaterale Hemithyreoidektomie	06.93↔	Naht an der Schilddrüse
06.31↔	Exzision einer Läsion an der Schilddrüse	06.94↔	Reimplantation von Schilddrüsengewebe
06.39↔	Sonstige partielle Thyreoidektomie	06.95↔	Reimplantation von Nebenschilddrüsengewebe
06.4↔	Vollständige (totale) Thyreoidektomie	06.98↔	Sonstige Operationen an der Schilddrüse
06.50↔	Substernale Thyreoidektomie, n.n.bez.	06.99↔	Sonstige Operationen an der Nebenschilddrüse
06.51↔	Partielle substernale Thyreoidektomie	07.94↔	Transplantation von Thymusgewebe
06.52↔	Vollständige substernale Thyreoidektomie	30.4↔	Radikale Laryngektomie
06.6↔	Exzision einer Thyreoidea lingualis		

Prozedur K06-3

06.01↔	Aspiration im Gebiet der Schilddrüse	06.6↔	Exzision einer Thyreoidea lingualis
06.02↔	Wiedereröffn einer Wunde im Gebiet der Schilddrüse	06.7↔	Exzision des Ductus oder Tractus thyreoglossus
06.09↔	Sonstige Inzision im Gebiet der Schilddrüse	06.91↔	Durchtrennung des Isthmus thyreoideae
06.12↔	Offene Biopsie an der Schilddrüse	06.92↔	Ligatur von Gefässen der Schilddrüse
06.2↔	Unilaterale Hemithyreoidektomie	06.93↔	Naht an der Schilddrüse
06.31↔	Exzision einer Läsion an der Schilddrüse	06.94↔	Reimplantation von Schilddrüsengewebe
06.39↔	Sonstige partielle Thyreoidektomie	06.95↔	Reimplantation von Nebenschilddrüsengewebe
06.4↔	Vollständige (totale) Thyreoidektomie	06.98↔	Sonstige Operationen an der Schilddrüse
06.50↔	Substernale Thyreoidektomie, n.n.bez.	07.94↔	Transplantation von Thymusgewebe
06.51↔	Partielle substernale Thyreoidektomie	30.4↔	Radikale Laryngektomie
06.52↔	Vollständige substernale Thyreoidektomie		

Prozedur K06-4

06.81↔	Vollständige Parathyreoidektomie	06.89↔	Sonstige Parathyreoidektomie

Prozedur K06-5

06.4↔	Vollständige (totale) Thyreoidektomie	06.81↔	Vollständige Parathyreoidektomie
06.51↔	Partielle substernale Thyreoidektomie	30.4↔	Radikale Laryngektomie
06.52↔	Vollständige substernale Thyreoidektomie		

ADRG K07 Andere Eingriffe bei Adipositas

Prozedur in Tabelle K07-1

DRG K07Z Andere Eingriffe bei Adipositas

Prozedur K07-1

44.94↔	Entfernen eines Magenballons
44.97↔	Laparosk Entf von Vorricht(en) einer MagRestr
85.31↔	Einseitige Mammareduktionsplastik
85.32↔	Beidseitige Mammareduktionsplastik
86.83↔	Gewebereduktionsplastik

ADRG K09 Andere Prozeduren bei endokrinen, Ernährungs- und Stoffwechselkrankheiten

Mindestens eine Prozedur in Tabelle K09-1

DRG K09A Andere Prozeduren bei endokrinen, Ernährungs- und Stoffwechselkrankheiten, Alter < 10 Jahre oder äußerst schwere CC

Alter < 10 Jahre oder PCCL > 3

DRG K09B Andere Prozeduren bei endokrinen, Ernährungs- und Stoffwechselkrankheiten, Alter > 9 Jahre, ohne äußerst schwere CC

Prozedur K09-1

00.55↔	Einsetzen von periph GefStent(s) mit MedikFreisetz
00.61↔	PerkutAngiopl/Atherekt a präzerebr (extkran)Gefäss
00.62↔	Perkut Angiopl oder Atherekt an intrakr(n) Gef(en)
00.63↔	Perkutanes Einsetzen von Stent(s) an A. carotis
00.64↔	PerkutEinsetz vStent(s) an sons präzerebr(extkr)Aa
00.65↔	Perkut Einsetz von sonst(n) intrakr vask Stent(s)
00.67↔	Perkutanes Einsetzen zentr Gefässstent
00.70↔	Revision einer Hüftendoprothese, sowohl
00.71↔	Revision einer Hüftendoprothese, azetabu
00.72↔	Revision einer Hüftendoprothese, femoral
00.73↔	Revision von Hüftprothese, nur azetabulä
00.85↔	Ersatz Oberfl Hüftgel total, Azetabulum/Femurkopf
00.86↔	Ersatz Oberfläche Hüftgelenk, Femurkopf
00.87↔	Ersatz Oberfläche Hüftgelenk, Azetabul
01.14↔	Offene Biopsie am Gehirn
01.15↔	Biopsie am Schädel
01.21↔	Inzision und Drainage an den kranialen Sinus
04.43↔	Entlastung am Karpaltunnel
04.49↔	So Dekompr o Lös von Adhäs an periph N o Gangl
07.16↔	Biopsie am Thymus
07.80↔	Thymektomie, n.n.bez.
07.81↔	Sonstige partielle Exzision am Thymus
07.82↔	Sonstige totale Exzision des Thymus
07.83↔	Thorakoskopische partielle Exzision am Thymus
07.84↔	Thorakoskopische totale Exzision des Thymus
07.91↔	Exploration im Gebiet des Thymus
07.92↔	Sonstige Inzision am Thymus
07.93↔	Plastische Rekonstruktion am Thymus
07.95↔	Thorakoskopische Inzision am Thymus
07.98↔	So u nnbez thorakoskopische Operationen Thymus
07.99↔	Sonstige und nicht näher bezeichnete Operationen am Thymus
08.21↔	Exzision eines Chalazions
08.22↔	Exzision einer anderen klein Läsion am Augenlid
08.23↔	Exzision einer gröss Läsion am Lid, nicht durchgeh
08.24↔	Exzision einer grösseren Läsion am Augenlid, perf
08.43↔	Behebung von Entropium oder Ektrop durch Keilres
08.44↔	Behebung von Entropium oder Ektrop durch Lidplast
08.61↔	Plastische Reko des Augenlids mit Hautlap oder -Tx
08.62↔	Plast Reko des Lids mit Schleimhautlapp oder -Tx
08.63↔	Plastische Reko des Augenlids mit Haarfoll-Tx
08.64↔	Plastische Reko des Augenlids mit tarsokonj Lappen
08.69↔	Sonstige plast Reko des Lids mit Lappen oder Tx
08.86↔	Rhytidektomie am Unterlid
08.87↔	Rhytidektomie am Oberlid
12.51↔	Goniopunktion ohne Goniotomie
12.54↔	Trabekulotomie ab externo
12.55↔	Zyklodialyse
12.59↔	Sonstige Erleicht der intraokulären Zirkulation
12.61↔	Trepanation der Sklera mit Iridektomie
12.64↔	Trabekulektomie ab externo
12.71↔	Zyklodiathermie
12.72↔	Zyklokryotherapie
12.73↔	Zyklophotokoagulation
12.74↔	Verkleinerung des Corpus ciliare, n.n.bez.
12.79↔	Sonstige Glaukomoperationen
13.11↔	Intrakaps Extrakt der Linse durch inf tempor Zug
13.19↔	Sonstige intrakapsuläre Extraktion der Linse
13.2↔	Extrakaps Extrakt der Lins durch linear ExtrakVerf
13.3↔	Extrakaps Extrakt dLins d einfAspir-(u Irrig-)Verf
13.41↔	Phakoemulsifikation und Aspiration eines Katarakts
13.42↔	Mech Phakofragm und Aspir e Katarakt d post Zug
13.43↔	Mech Phakofragm und andere Aspir eines Katarakts
13.51↔	Extrakaps Extrakt der Linse durch inf tempor Zug
13.59↔	Sonstige extrakapsuläre Extraktion der Linse
13.69↔	Sonstige Kataraktextraktion
13.8↔	Entfernen einer Intraokularlinse
14.41↔	Sklera-Cerclage mit Plombe
14.49↔	Sonstige Sklera-Cerclage
14.6↔	Entf von chir impl Mat aus der hinteren AugKam
14.71↔	Entfernen des Glaskörpers durch anterioren Zugang
14.73↔	Mechanische Vitrektomie durch anterioren Zugang
14.79↔	Sonstige Operationen am Glaskörper
15.11↔	Rücklagerung eines äusseren Augenmuskels
15.12↔	Vorverlagerung von einem äusseren Augenmuskel
15.13↔	Resektion von einem äusseren Augenmuskel
15.19↔	So OP an e äuss AugMsk mit temp Ablös vom Augapf
15.21↔	VerlängVerf an einem einzelnen äusseren AugMsk
15.22↔	VerküVerf an einem einzelnen äusseren Augenmuskel
15.3↔	OP an 2/mehr äussAugMm m tempAblös Augapf, 1 o2Aug
15.4↔	So OP an 2 oder mehr äuss AugMsk, an e oder bd Aug

15.6↔	Revision einer Operation an den äusseren AugMsk
16.01↔	Orbitotomie mit Knochenlappen
16.02↔	Orbitotom mit Einsetzen eines orbitalen Implantats
16.09↔	Sonstige Orbitotomie
16.63↔	Revision einer Enukleationstasche mit Transplantat
16.64↔	Sonstige Revision einer Enukleationstasche
16.66↔	Sonstige Revision einer Exenterationshöhle
16.89↔	So Versorg einer Verletz von Orbita oder Augapf
16.92↔	Exzision einer Orbitaläsion
16.99↔	Sonstige Operationen am Augapfel
18.21↔	Exzision eines präaurikulären Sinus
18.29↔	Exz oder Destr einer anderen Läsion am äuss Ohr
18.31↔	Radikale Exzision einer Läsion am äusseren Ohr
18.39↔	Sonstige Exzision am äusseren Ohr
21.32↔	Exz und lokale Destr einer and Läsion an der Nase
21.4↔	Resektion der Nase
30.4↔	Radikale Laryngektomie
33.33↔	Pneumoperitoneum für Lungenkollaps
34.03↔	Rethorakotomie
34.1↔	Inzision des Mediastinums
34.23↔	Biopsie an der Brustwand
34.26↔	Offene Biopsie am Mediastinum
34.3↔	Exz oder Destr von Läsion oder Gewebe des Mdst
34.4↔	Exzision oder Destr einer Läsion an der Brustwand
34.85↔	Implantation eines Zwerchfellschrittmachers
34.89↔	Sonstige Operationen am Zwerchfell
38.01↔	Inzision von intrakranialen Gefässen
38.02↔	Inzision von anderen Gefässen an Kopf und Hals
38.03↔	Inzision von Gefässen der oberen Extremität
38.06↔	Inzision von abdominalen Arterien
38.08↔	Inzision von Arterien der unteren Extremität
38.10↔	Endarterektomie, Lokalisation n.n.bez.
38.11↔	Endarterektomie von intrakraniellen Gefässen
38.12↔	EndartEkt von anderen Gefässen an Kopf und Hals
38.13↔	Endarterektomie von Gefässen der oberen Extremität
38.16↔	Endarterektomie von abdominalen Arterien
38.18↔	EndartEkt von Gefässen der unteren Extremität
38.21↔	Biopsie eines Blutgefässes
38.51↔	Ligatur und Stripping von intrakraniellen Varizen
38.63↔	Sonstige Exzision von Gefässen der oberen Extrem
38.66↔	Sonstige Exzision von abdominalen Arterien
38.68↔	Sonstige Exzision von Arterien der unteren Extrem
38.83↔	So chir Verschl von Gefässen der oberen Extrem
38.84↔	Sonstiger chirurgischer Verschluss der Aorta
38.86↔	Sonstiger chir Verschluss von abdominalen Arterien
38.88↔	So chir Verschl von Arterien der unteren Extrem
39.0↔	Shunt einer systemischen zur Pulmonalarterie
39.22↔	Bypass zwischen Aorta, A. subclavia und A. carotis
39.27↔	Arteriovenöser Shunt für Hämodialyse
39.29↔	Sonstiger (peripherer) Gefäss-Shunt oder -Bypass
39.31↔	Naht einer Arterie
39.42↔	Revision eines av Shunts zur Hämodialyse
39.49↔	Sonstige Revision nach vaskulärem Eingriff
39.50↔	Angiopl oder Atherekt an sonst(n) Ni-Koronar(en)
39.52↔	Sonstige Korrektur eines Aneurysmas
39.54↔	Re-entry Operation (Aorta)
39.55↔	Reimplantation eines aberrierenden Nierengefässes
39.56↔	Plastische Reko eines Blutgefässes mit GewPatch
39.57↔	Plastische Reko mit synthetischem Patch Graft
39.58↔	Plast Reko eines Blutgef mit Patch Graft n.n.bez.
39.59↔	Sonstige plastische Rekonstruktion eines Gefässes
39.74↔	Endovask Entf einer Obstruktion von Kopf- und Halsgefäss(en)
39.75.01↔	Perkutan-transluminale Frendkörperentf
39.8↔	Operat Glomus caroticum, Sinus caroticus u and Paragangl
39.90↔	Einsetz von periph GefStent(s) ohne MedikFreisetz
39.91↔	Freilegung eines Gefässes
39.99↔	Sonstige Operationen an Blutgefässen
40.11↔	Biopsie an einer lymphatischen Struktur
40.19↔	Sonstige diagn Massnahmen an lymphat Strukturen
40.21↔	Exzision eines tiefen zervikalen Lymphknotens
40.22↔	Exzision eines mammaria-interna Lymphknotens
40.23↔	Exzision eines axillären Lymphknotens
40.29↔	Einfache Exzision einer anderen lymphat Struktur
40.3↔	Exzision von regionalen Lymphknoten
40.52↔	Radikale Exzision von periaortalen Lymphknoten
40.53↔	Radikale Exzision von iliakalen Lymphknoten
40.59↔	Radikale Exzision anderer Lymphknoten
40.9↔	Sonstige Operationen an lymphatischen Strukturen
45.27↔	Intestinale Biopsie an nicht näher bez Stelle
45.41↔	Lokale Exzision von Läsion oder Gewebe im Dickdarm
45.49↔	Sonstige Destruktion einer Läsion im Dickdarm
45.61↔	Multiple Segmentresektion am Dünndarm
45.62↔	Sonstige Teilresektion am Dünndarm
45.63↔	Totalexstirpation des Dünndarms
45.71↔	Multiple Segmentresektion am Dickdarm
45.72↔	Zäkumresektion
45.74↔	Resektion des Colon transversum
45.75↔	Hemikolektomie links
45.76↔	Sigmoidektomie
45.79↔	Sonstige Teilresektion am Dickdarm
45.8↔	Totale intraabdominelle Kolektomie
45.92↔	Anastomose des Dünndarms zum Rektumstumpf
46.39↔	Sonstige Enterostomie
46.43↔	Sonstige Revision eines künstlichen Dickdarmstomas
46.97↔	Darmtransplantation
50.12↔	Offene Biopsie an der Leber
50.14↔	Laparoskopische Leberbiopsie
52.12↔	Offene Biopsie am Pankreas
52.22↔	So Exz o Destr v Läs o Gew an Pankr u anDuct pancr
52.52↔	Kaudale Pankreatektomie
52.92↔	Sondierung des Ductus pancreaticus
52.95↔	Sonstige Operation am Pankreas
52.99↔	Sonstige offene Operationen am Pankreas
54.0↔	Inzision an der Bauchwand
54.11↔	Probelaparotomie
54.12↔	Wiedereröffnung einer kürzlichen Laparotomie
54.19↔	Sonstige Laparotomie
54.23↔	Biopsie am Peritoneum
54.3↔	Exz o Destr von Läs o Gew an Bauchw o Nabel
54.4↔	Exzision oder Destruktion von Peritonealgewebe
54.74↔	Sonstige Rekonstruktion am Omentum
54.99↔	Sonstige Operationen in der Abdominal-Region
58.45↔	Plastische Reko bei Hypospadie oder Epispadie
59.00↔	Retroperitoneale Dissektion, n.n.bez.
59.19↔	Sonstige Inzision am perivesikalen Gewebe
59.91↔	Exzision am perirenalen oder perivesikalen Gewebe
59.92↔	Sonstige OP am periren oder perivesik Gewebe
61.11‡↔	Biopsie an Skrotum oder Tunica vaginalis testis
61.3↔	Exz oder Destr von Läsion oder Gewebe am Skrotum
61.42↔	Verschluss einer Fistel am Skrotum
61.49↔	So plast Reko an Skrotum und Tunica vag testis
61.92↔	Exz e Läs an d Tunic vag test,mAusn eHydrocel test
62.11‡↔	Geschlossene [perkutane] [Nadel-] Biopsie am Hoden
62.12↔	Offene Biopsie am Hoden
62.2↔	Exzision oder Destruktion einer Läsion am Hoden
62.3↔	Einseitige Orchidektomie
62.41↔	Entfernen beider Hoden im gleichen Eingriff
62.42↔	Entfernen eines belassenen Hodens
62.5↔	Orchidopexie
62.69↔	Sonstige plastische Rekonstruktion am Hoden
62.99↔	Sonstige Operationen an den Hoden
64.3↔	Amputation des Penis
64.5↔	Operationen zur GeschlUmw, andernorts nicht klass
65.11↔	Aspirationsbiopsie am Ovar
65.12↔	Sonstige Biopsie am Ovar
65.13↔	Laparoskopische Biopsie am Ovar
65.14↔	Sonstige laparask diagnostische Massnahmen am Ovar
65.22↔	Keilresektion am Ovar
65.24↔	Laparoskopische Keilresektion am Ovar
65.31↔	Laparoskopische einseitige Ovarektomie

65.39↔	Sonstige einseitige Ovarektomie
65.51↔	So Entfernen beider Ovarien während dess op Eingr
65.52↔	Sonstiges Entfernen eines belassenen Ovars
65.53↔	Laparosk Entf von beiden Ovar währ dess op Eingr
65.54↔	Laparoskopisches Entfernen eines belassenen Ovars
69.19↔	So Exz oder Destr an Uterus und uter Halteapp
70.32↔	Exzision oder Destr einer Läsion im DouglRaum
70.71↔	Naht einer Vaginaverletzung
70.79↔	Sonstige plastische Rekonstruktion an der Vagina
71.01↔	Lösung von Adhäsionen an der Vulva
71.4↔	Operationen an der Klitoris
71.8↔	Sonstige Operationen an der Vulva
71.9↔	Sonstige Operationen an den weiblichen GeschlOrg
77.27↔	Keilosteotomie an Tibia und Fibula
77.37↔	Sonstige Knochendurchtrennung an Tibia und Fibula
77.40↔	Knochenbiopsie, ohne Angabe der Lokalisation
77.41↔	KnochBiops von Skapula, Klav, Rippen und Sternum
77.42↔	Knochenbiopsie am Humerus
77.43↔	Knochenbiopsie an Radius und Ulna
77.44↔	Knochenbiopsie an Karpalia und Metakarpalia
77.45↔	Knochenbiopsie am Femur
77.46↔	Knochenbiopsie an der Patella
77.47↔	Knochenbiopsie an Tibia und Fibula
77.48↔	Knochenbiopsie an Tarsalia und Metatarsalia
77.49↔	KnochBiops an and näher bez Knoch, ausser GSchK
77.61↔	Lok Res v KnochLäs o -gew an Skap,Klav,Rip u Stern
77.69↔	LokRes vKnochLäs/-gew an andnähbez Knoch,aussGSchK
77.81↔	So part KnochRes an Skap, Klav, Rippen und Sternum
77.89↔	So part KnochRes an and näh bez Knoch, auss GSchK
77.91↔	Totale Res von Skapula, Klav, Rippen und Sternum
77.99↔	Tot KnochResekt an and näher bez Knoch, auss GSchK
79.35↔	Offene Rep einer FemurFx mit innerer KnochFix
79.64↔	Débridement einer offenen Fingerfraktur
79.68↔	Débridement einer offenen Zehenfraktur
80.10↔	Sonstige Arthrotomie, ohne Angabe der Lokalisation
80.11↔	Sonstige Arthrotomie der Schulter
80.12↔	Sonstige Arthrotomie des Ellbogens
80.16↔	Sonstige Arthrotomie des Knies
80.17↔	Sonstige Arthrotomie des Sprunggelenks
80.18↔	Sonstige Arthrotomie von Fuss und Zehen
80.19↔	Sonstige Arthrotomie an anderer bez Lokalisation
80.26↔	Arthroskopie des Knies
80.36↔	Gelenksbiopsie am Knie
80.6↔	Meniskektomie am Knie
80.81↔	So lok Exz oder Destr einer GelLäs an der Schult
80.82↔	So lokale Exz oder Destr einer GelLäs am Ellbog
80.83↔	So lokale Exz oder Destr einer GelLäs am HdGel
80.85↔	So lokale Exz oder Destr einer GelLäs an der Hüfte
80.86↔	So lokale Exz oder Destr einer GelLäs am Knie
80.87↔	Sonstige lokale Exz oder Destr einer GelLäs am SG
80.88↔	So lok Exz oder Destr einer GelLäs an Fuss und Zeh
80.89↔	So lok Exz oder Destr einer GelLäs an and bez Lok
80.90↔	Sonstige Exzision an einem Gelenk, n.n.bez.
80.91↔	Sonstige Exzision an der Schulter
80.92↔	Sonstige Exzision am Ellbogen
80.93↔	Sonstige Exzision am Handgelenk
80.94↔	Sonstige Exzision an Hand- und Fingergelenk
80.95↔	Sonstige Exzision am Hüftgelenk
80.96↔	Sonstige Exzision am Knie
80.97↔	Sonstige Exzision am Sprunggelenk
80.98↔	Sonstige Exzision an Fuss- und Zehengelenk
80.99↔	Sonstige Exz an einem Gelenk an anderer bez Lok
81.23↔	Schulter-Arthrodese
81.43↔	Rekonstruktion am Kniegelenk nach unhappy triad
81.44↔	Stabilisierung der Patella
81.45↔	Sonstige Rekonstruktion an den Kreuzbändern
81.52↔	Partielle Hüftarthroplastik
81.53↔	Revision einer Hüftendoprothese, nicht näher bezeichnet
81.83↔	Sonstiger Eingriff am Schultergelenk
82.21↔	Exzision einer Läsion an einer SehnScheid der Hand
82.33↔	Sonstige Tenonektomie an der Hand
82.35↔	Sonstige Fasziektomie der Hand
82.39↔	Sonstige Exzision von Weichteilen der Hand
82.46↔	Naht an Muskel oder Faszie der Hand
82.58↔	Sonstiger Transfer oder Tx eines Handmuskels
82.59↔	Sonstige Transposition eines Handmuskels
83.11↔	Tenotomie der Achillessehne
83.12↔	Tenotomie der Hüft-Adduktoren
83.13↔	Sonstige Tenotomie
83.14↔	Fasziotomie oder Aponeurotomie
83.21↔	Biopsie an den Weichteilen
83.45↔	Sonstige Myektomie
83.75↔	Sehnentransfer oder -transplantation
83.79↔	Sonstige Muskeltransposition
83.81↔	Sehnentransplantation
85.0↔	Inzision an der Mamma (Haut)
85.12↔	Offene Biopsie an der Mamma
85.20↔	Exzision oder Destruktion von MamGew, n.n.bez.
85.21↔	Lokale Exzision einer Läsion an der Mamma
85.25↔	Exzision einer Brustwarze
86.06↔	Einsetzen einer vollständig implantbar InfPump
86.08↔	Ersetzen einer vollständig implantbar InfPump
86.4↔	Radikale Exzision einer Hautläsion
86.81↔	Straffungsoperation am Gesicht
86.82↔	Rhytidektomie am Gesicht
86.83↔	Gewebereduktionsplastik
XX.CH‡↔	Kein spezifischer Kode im CHOP

ADRG K13 Verschiedene Eingriffe bei Diabetes mellitus mit Komplikationen, ohne Frührehabilitation, ohne geriatrische frührehabilitative Komplexbehandlung, ohne Gefäßeingriff, ohne äußerst schwere CC, ohne komplexe Arthrodese des Fußes

Prozedur in Tabelle K13-2 und Hauptdiagnose in Tabelle K13-1

DRG K13Z Verschiedene Eingriffe bei Diabetes mellitus mit Komplikationen, ohne Frührehabilitation, ohne geriatrische frührehabilitative Komplexbehandlung, ohne Gefäßeingriff, ohne äußerst schwere CC, ohne komplexe Arthrodese des Fußes

Hauptdiagnose K13-1

E10.60	Prim insabh DM [T-1-Diab] m sonst nb Komplik, n entgl b
E10.61	Prim insabh DM [T-1-Diab] m sonst nb Komplik, entgl b
E10.70	Prim insabh DM [T-1-Diab] m mult Komplik, n entgl bez
E10.71	Prim insabh DM [T-1-Diab] m mult Komplik, entgl bez
E11.60	N prim insabh DM [T-2-Diab] m sonst nb Komplik, neb
E11.61	N prim insabh DM [T-2-Diab] m sonst nb Komplik, eb
E11.70	N prim insabh DM [T-2-Diab] m mult Komplik, n entgl bez
E11.71	N prim insabh DM [T-2-Diab] m mult Komplik, entgl bez
E12.60	DM iVm Fehl-/Mangelernähr m sonst nb Komplik, neb
E12.61	DM iVm Fehl-/Mangelernähr m sonst nb Komplik, entgl bez
E12.70	DM iVm Fehl-/Mangelernähr m mult Komplik, n entgl bez
E12.71	DM iVm Fehl-/Mangelernähr m mult Komplik, entgl bez

E13.60	Sonst nb Diab mell m sonst nb Komplik, n entgl bez
E13.61	Sonst nb Diab mell m sonst nb Komplik, entgl bez
E13.70	Sonst nb Diab mell m mult Komplik, n entgl bez
E13.71	Sonst nb Diab mell m mult Komplik, entgl bez
E14.60	Nnb Diab mell m sonst nb Komplik, n entgl bez
E14.61	Nnb Diab mell m sonst nb Komplik, entgl bez
E14.70	Nnb Diab mell m mult Komplik, n entgl bez
E14.71	Nnb Diab mell m mult Komplik, entgl bez

Prozedur K13-2

34.03↔	Rethorakotomie
38.38↔	Res von Arterien der unteren Extrem mit Anast
38.48↔	Res von Arterien der unteren Extrem mit Ersatz
39.25↔	Aorto-iliaco-femoraler Bypass
39.41↔	Stillung einer Blutung nach vaskulärem Eingriff
77.28↔	Keilosteotomie an Tarsalia und Metatarsalia
77.29↔	So Keilosteot an and näher bez Knoch, ausser GSchK
77.38↔	Sonstige KnochDurchtr an Tarsalia und Metatarsalia
77.51↔	PlastReko Hallvalg mExostRskt/WeichtKorr/OsteotOmI
77.52↔	PlastReko Hallvalg mExostResekt/WeichtKorr/Arthrod
77.53↔	PlastReko bHallux valg m andExostResek uWeichtKorr
77.54↔	Resektion oder KorrOT bei Digitus quintus varus
77.58↔	Sonstige Res, Arthrod und plast Reko an Zehen
77.59↔	Sonstige Exostosenresektion bei Hallux valgus
77.68↔	Lok Res von KnochLäs o -gew an Tarsal und Metatars
77.88↔	Sonstige part KnochRes an Tarsalia und Metatars
77.98↔	Totale Resektion von Tarsalia und Metatarsalia
77.99↔	Tot KnochResekt an and näher bez Knoch, auss GSchK
78.28↔	Verkürzungsosteotomie an Tarsalia und Metatarsalia
78.29↔	VerküOsteot an anderen nicht näher bez Knochen
78.38↔	VerläOsteot an Tarsalia und Metatarsalia
78.48↔	Sonstige plastische Reko an Tarsalia und Metatars
78.49↔	So plast Reko an and näher bez Knoch, ausser GSchK
79.67↔	Débr einer offenen Fraktur an Tarsal und Metatars
79.97↔	Ni näher bez OP an Verletz von Tarsal und Metatars
79.99↔	Nicht näher bez OP an einem anderen bez Knochen
81.11↔	Arthrodese am Sprunggelenk
81.49↔	Sonstige Rekonstruktion am Sprunggelenk
81.94↔	Naht an Kapsel oder Ligament von SG oder Fuss
83.43↔	Exzision von Muskel oder Faszie zur Tx
83.45↔	Sonstige Myektomie
83.82↔	Muskel- oder Faszientransplantation
84.10↔	Amputation der unteren Extremität, n.n.bez.
84.11↔	Zehenamputation
84.12↔	Amputation durch Fuss
84.13↔	Exartikulation im Sprunggelenk
84.14↔	Transmalleoläre Amputation im Sprunggelenk
84.15↔	Sonstige Unterschenkel-Amputation
84.16↔	Knie-Exartikulation
84.17↔	Oberschenkel-Amputation
84.3↔	Revision eines Amputationsstumpfes
84.91↔	Amputation, n.n.bez.
86.60↔	Freies Hauttransplantat, n.n.bez.
86.71↔	Harauspräp und Vorbereit von gestielt oder fr Lp
86.75↔	Revision von gestieltem oder freiem Lappen
86.91↔	Exzision von Haut zur Transplantation

ADRG K14 Eingriffe an der Nebenniere außer bei bösartiger Neubildung und ausgedehnte Lymphadenektomie

Mindestens eine Prozedur in Tabelle K14-1

DRG K14Z Eingriffe an der Nebenniere außer bei bösartiger Neubildung und ausgedehnte Lymphadenektomie

Prozedur K14-1

07.00↔	Exploration im Gebiet der Nebenniere, n.n.bez.
07.01↔	Einseitige Exploration im Gebiet der Nebenniere
07.02↔	Beidseitige Exploration im Gebiet der Nebenniere
07.11↔	Geschl [perkutane] [Nadel-] Biopsie an der NN
07.12↔	Offene Biopsie an der Nebenniere
07.21↔	Exzision einer Läsion der Nebenniere
07.22↔	Einseitige Adrenalektomie
07.29↔	Sonstige partielle Adrenalektomie
07.3↔	Beidseitige Adrenalektomie
07.41↔	Inzision an einer Nebenniere
07.42↔	Durchtr von afferenten Nerven der Nebennieren
07.43↔	Ligatur von Gefässen der Nebennieren
07.44↔	Rekonstruktion an einer Nebenniere
07.45↔	Reimplantation von Gewebe der Nebennieren
07.49↔	Sonstige OP an einer NN, deren Nerven oder Gef
40.40↔	Radikale Neck dissection, n.n.bez.
40.41↔	Radikale unilaterale Neck dissection
40.42↔	Radikale bilaterale Neck dissection
92.39.00↔	Stereotaktische Radiochirurgie, n.a.klass.
92.39.01↔	And HochvoltstTh: Stereot Bestr, fraktioniert, zereb
92.39.11↔	And HochvoltstTh: Stereot Bestr, frakt, extrazereb

ADRG K15 Strahlentherapie bei endokrinen, Ernährungs- und Stoffwechselkrankheiten, mehr als ein Belegungstag

Prozedur in Tabelle K15-1 und Verweildauer > 1 Tag

DRG K15A Strahlentherapie bei endokrinen, Ernährungs- und Stoffwechselkrankheiten, mehr als ein Belegungstag, außer Radiojodtherapie

Prozedur in Tabelle K15-2

DRG K15B Strahlentherapie bei endokrinen, Ernährungs- und Stoffwechselkrankheiten, mehr als ein Belegungstag, mit hoch komplexer Radiojodtherapie

Prozedur in Tabelle K15-3

DRG K15C Strahlentherapie bei endokrinen, Ernährungs- und Stoffwechselkrankheiten, mehr als ein Belegungstag, mit mäßig komplexer Radiojodtherapie

Prozedur in Tabelle K15-4

DRG K15D Strahlentherapie bei endokrinen, Ernährungs- und Stoffwechselkrankheiten, mehr als ein Belegungstag, mit anderer Radiojodtherapie

Prozedur K15-1

92.20↔ Infusion von flüssigem Radioisotop
92.21.00↔ Oberflächenstrahlentherapie: n.n.bez.
92.21.01↔ Oberflächenstrahlenther: Bis 2 Bestrahlungsfelder
92.21.02↔ OberflächenstrTher: Mehr als 2 Bestrahlungsfelder
92.22.00↔ Orthovoltstrahlentherapie: n.n.bez.
92.22.01↔ Orthovoltstrahlenther: Bis 2 Bestrahlungsfelder
92.22.02↔ Orthovoltstrahlenther: Mehr als 2 Bestrahlungsfelder
92.22.11↔ Intraoperative Röntgenstrahlentherapie, bis 300 kV
92.22.12↔ Intraoperative Röntgenstrahlenther, 300 kV - < 1 MV
92.22.19↔ Intraoperative Röntgenstrahlentherapie, sonstige
92.23.00↔ Hochvoltstrahlentherapie, n.n.bez.
92.23.01↔ Telekobaltgerät bis zu 2 Bestrahlungsfelder
92.23.02↔ Telekobaltgerät 3 bis 4 Bestrahlungsfelder
92.23.03↔ Telekobaltger me a 4 BestrahlFeld od 3D-gep Bestr
92.23.08↔ Hochvoltstrahlentherapie: andere Isotope
92.23.09↔ Telekobaltgerät, Sonstige
92.24.00↔ Teleradiotherapie m Photonen, Linearbeschl, nnbez
92.24.01↔ Teleradiotherapie m Photonen, Linearbeschl, Grossf
92.24.02↔ Teleradiotherapie m Elektr, Linearbeschl, Halbkörp
92.24.03↔ Teleradiotherapie m Elektr, Linearbeschl, Ganzkörp
92.24.04↔ TeleradTher mit Phot, LinBeschl, IntrOp StrahlTher
92.24.09↔ TeleradTher mit Phot, LinBeschl, sonstige
92.24.11↔ TeleradTher Phot LinBe bis 2 BestrF: M bildg Einst
92.24.12↔ TelerTher Phot LiBe me a 2 BeF: M bildgest Einst
92.24.13↔ TelerTher Phot LiBe 3-D gepl Best: M bildgest Einst
92.24.14↔ TeleR Phot intensMod RadTher: M bildgest Einst
92.24.21↔ TeleR Phot LinBe, bis zu 2 BestrF: Oh bildg Einst
92.24.22↔ TeleR Phot LinBe, me a 2 BestrF: Oh bildg Einst
92.24.23↔ TeleR Phot LinBe, 3-D gepl Best: Oh bildg Einst
92.24.24↔ TeleR Phot LinBe, intMod Radiother: Oh bildg Einst
92.25.00↔ Teleradiotherapie m Elektr, Linearbeschl, nnbez
92.25.01↔ Teleradiotherapie m Elektr, Linearbeschl, Grossf
92.25.02↔ Teleradiotherapie m Elektr, Linearbeschl, Halbkörp
92.25.03↔ Teleradiotherapie m Elektr, Linearbeschl, Ganzkörp
92.25.04↔ TeleradTher mit Elektr, LinBeschl, IntrOp StrahlTher
92.25.09↔ TeleradTher mit Elektr, LinBeschl, sonstige
92.25.11↔ TeleradTher Elektr LinBe, M bildg Einst
92.25.12↔ TeleradTher Elektr LinBe b 2 BestrF: M bildg Einst
92.25.13↔ TelerTher Elektr LiBe me a 2 BeF: M bildgest Einst
92.25.14↔ TelerTher Elek LiBe 3-D gepl Best: M bildgest Einst
92.25.15↔ TeleR Elektr intensMod RadTher: M bildgest Einst
92.25.21↔ TeleR Elektr LinBe, bis zu 2 BestrF: Oh bildg Einst
92.25.22↔ TeleR Elektr LinBe, me a 2 BestrF: Oh bildg Einst
92.25.23↔ TeleR Elektr LinBe, 3-D gepl Best: Oh bildg Einst
92.25.24↔ TeleR Elek LinBe, intMod Radiother: Oh bildg Einst
92.26↔ Teleradiotherapie mit anderen Partikelstrahlen
92.27.00↔ Brachytherapie Körperoberfl, so od nnbez ApplikatOrt
92.27.10↔ Brachytherapie weibl GeschlOrgane nnbez
92.27.11↔ Brachytherapie intrauterin
92.27.12↔ Brachytherapie intravaginal
92.27.13↔ Brachytherapie intrauterin u intravaginal kombiniert
92.27.21↔ Brachytherapie Körperoberfläche
92.27.22↔ Brachytherapie intrakavitär
92.27.23↔ Brachytherapie intraluminal
92.27.30↔ Brachytherapie Gefäss nnbez
92.27.31↔ Brachytherapie Koronargefäss
92.27.39↔ Brachytherapie so Gefäss
92.27.70↔ Radioaktive Moulagen, n.n.bez.
92.27.71↔ Konstrukt u Applikat v oberfl radioaktiven Moulagen
92.27.72↔ Konstrukt u Applikat v ni auf d KöOberfl verw Applik
92.27.73↔ Konstruktion und Applikation von Augenapplikatoren
92.27.79↔ Radioaktive Moulagen, sonstige
92.28.00↔ Injektion oder Instillation von Radioisotopen nnbez
92.28.01↔ Instillation off Radionuklide in Gelenke
92.28.02↔ Radiojodth bis 1,2 GBq ohne rh-TSH
92.28.03↔ Radiojodth bis 1,2 GBq mit rh-TSH
92.28.04↔ Radiojodth bis 5 GBq ohne rh-TSH
92.28.05↔ Radiojodth bis 5 GBq mit rh-TSH
92.28.06↔ Radiojodth über 5 GBq ohne rh-TSH
92.28.07↔ Radiojodth über 5 GBq mit rh-TSH
92.28.20↔ Radioimmuntherapie mit 90Y, parent
92.29.00↔ Brachyther m umschloss Radionukliden, nnbez
92.29.09↔ Brachytherapie m umschloss Radionukliden, sonst
92.29.11↔ Interst Brachyth m Impl entf Strahl i e E, nied Dos
92.29.12↔ Interst Brachyth m Impl entf Strahl i e E, gep Dos
92.29.13↔ Interst Brachyth m Impl entf Strahl i e E, ho Dos
92.29.19↔ Interst Brachyth m Impl entf Strahl i e E, sonst
92.29.21↔ Interst Brachyth m Volimpl entf Strahl i m E, nd Dos
92.29.22↔ Interst Brachyth m Volimpl entf Strahl i m E, gp Dos
92.29.23↔ Interst Brachyth m Volimpl entf Strahl i m E, ho Dos
92.29.29↔ Interst Brachyth m Volimpl entf Strahl i m E, sonst
92.29.31↔ Interst Brachyth m Volimpl entf Strahl, bis 10 Q
92.29.32↔ Interst Brachyth m Volimpl entf Strahl, m a 10 Q
92.29.40↔ Brachyth m Oberflächenapplikatoren, nnbez
92.29.49↔ Brachyth m Oberflächenapplikatoren, sonst
92.29.51↔ Entf v umschl Radionukl o inakt Appl unter Anästh
92.29.60↔ Konst u Anp v Fix- u Bhdlhilfen b Str, Fix, nnbez
92.29.61↔ Konst u Anp v Fix- u Bhdlhilfen b Str, Fix, einfach
92.29.62↔ Konst u Anp v Fix- u Bhdlhilfen b Str, Fix, mittl SG
92.29.63↔ Konst u Anp v Fix- u Bhdlhilfen b Str, Fix, komplex
92.29.64↔ Konst u Anp v Fix- u Bhdlghilfen b Str, Bhdlghilfen
92.29.65↔ Konst u Anp v Fix- u Bhdlghilf b Str, ind Bl o VK
92.29.69↔ Konst u Anp v Fix- u Bhdlghilf b Strahlenth, sonst
92.29.70↔ BestrahlSim ext Bestrahl u Brachyth, nnbez
92.29.71↔ BestrSim ext Bestrahl u Brachyth, CT-Sim ext Best
92.29.72↔ BestrSim ext Bestr u Brachyth, CT-Sim Brachyth
92.29.73↔ BestrSim ext Bestr u Brachyth, Feldf m Sim, o 3D
92.29.74↔ BestrSim ext Bestr u Brachyth, Feldf m Sim, m 3D
92.29.79↔ BestrSim ext Bestrahl u Brachyth, sonst
92.29.80↔ BestrPl perk Bestrahl u Brachyth, nnbez
92.29.81↔ BestrahlPlan f d intensitätsmod RadioTher
92.29.82↔ BestrPl perk Best u Brachyth, BestrPl m CT u MRT
92.29.83↔ BestrPl perk Best u Brachyth, BestrPl Brachyth, mi
92.29.84↔ BestrPl perk Best u Brachyth, BestrPl Brachyth, ko
92.29.85↔ BestrPl perk Best u Brachyth, BestrPl o ind Dos
92.29.86↔ BestrahlPlan f perkut Bestrahl, m individ Dosisplan
92.29.89↔ BestrPl perkutane Bestrahlung u Brachyth, sonst
92.30.01↔ Stereotaktische Bestrahlung, einzeitig, zerebral
92.30.02↔ Stereotakt Bestrahlung, einzeitig, extrazerebral
92.30.90↔ Stereotaktische Radiochirurgie, nnbez
92.31.00↔ Radiochirurgie mit Photonen n.n. bez., zerebral
92.31.10↔ Radiochirurgie mit Photonen nnbez, extrazerebral
92.32.00↔ Mehrquellige Photon-Radiochirurgie
92.32.01↔ Mehrquellige Photon-Radiochirurgie: Gamma-knife
92.33.00↔ Teilchen-Radiochirurgie
92.33.01↔ And HochvoltstrTh: Stereotakt Bestr, einzeit, zereb
92.33.11↔ And HochvoltstTh: Stereot Bestr, einz, extrazereb

92.39.01↔ And HochvoltstTh: Stereot Bestr, fraktioniert, zereb
92.39.11↔ And HochvoltstTh: Stereot Bestr, frakt, extrazereb
92.41↔ Intraoperative Strahlentherapie mit Elektronen

Prozedur K15-2

92.20↔ Infusion von flüssigem Radioisotop
92.21.00↔ Oberflächenstrahlentherapie: n.n.bez.
92.21.01↔ Oberflächenstrahlenther: Bis 2 Bestrahlungsfelder
92.21.02↔ OberflächenstrTher: Mehr als 2 Bestrahlungsfelder
92.22.00↔ Orthovoltstrahlentherapie: n.n.bez.
92.22.01↔ Orthovoltstrahlenther: Bis 2 Bestrahlungsfelder
92.22.02↔ Orthovoltstrahlenther: Mehr als 2 Bestrahlungsfelder
92.22.11↔ Intraoperative Röntgenstrahlentherapie, bis 300 kV
92.22.12↔ Intraoperative Röntgenstrahlenther, 300 kV - < 1 MV
92.22.19↔ Intraoperative Röntgenstrahlentherapie, sonstige
92.23.00↔ Hochvoltstrahlentherapie, n.n.bez.
92.23.01↔ Telekobaltgerät bis zu 2 Bestrahlungsfelder
92.23.02↔ Telekobaltgerät 3 bis 4 Bestrahlungsfelder
92.23.03↔ Telekobaltger me a 4 BestrahlFeld od 3D-gep Bestr
92.23.08↔ Hochvoltstrahlentherapie: andere Isotope
92.23.09↔ Telekobaltgerät, Sonstige
92.24.00↔ Teleradiotherapie m Photonen, Linearbeschl, nnbez
92.24.01↔ Teleradiotherapie m Photonen, Linearbeschl, Grossf
92.24.02↔ Teleradiotherapie m Elektr, Linearbeschl, Halbkörp
92.24.03↔ Teleradiotherapie m Elektr, Linearbeschl, Ganzkörp
92.24.04↔ TeleradTher mit Phot, LinBeschl, IntrOp StrahlTher
92.24.09↔ TeleradTher mit Phot, LinBeschl, sonstige
92.24.11↔ TeleradTher Phot LinBe bis 2 BestrF: M bildg Einst
92.24.12↔ TelerTher Phot LiBe me a 2 BeF: M bildgest Einst
92.24.13↔ TelerTher Phot LiBe 3-D gepl Best: M bildgest Einst
92.24.14↔ TeleR Phot intensMod RadTher: M bildgest Einst
92.24.21↔ TeleR Phot LinBe, bis zu 2 BestrF: Oh bildg Einst
92.24.22↔ TeleR Phot LinBe, me a 2 BestrF: Oh bildg Einst
92.24.23↔ TeleR Phot LinBe, 3-D gepl Best: Oh bildg Einst
92.24.24↔ TeleR Phot LinBe, intMod Radiother: Oh bildg Einst
92.25.00↔ Teleradiotherapie m Elektr, Linearbeschl, nnbez
92.25.01↔ Teleradiotherapie m Elektr, Linearbeschl, Grossf
92.25.02↔ Teleradiotherapie m Elektr, Linearbeschl, Halbkörp
92.25.03↔ Teleradiotherapie m Elektr, Linearbeschl, Ganzkörp
92.25.04↔ TeleradTher mit Elektr, LinBeschl, IntrOp StrahlTher
92.25.09↔ TeleradTher mit Elektr, LinBeschl, sonstige
92.25.11↔ TeleradTher Elektr LinBe, M bildg Einst
92.25.12↔ TeleradTher Elektr LinBe b 2 BestrF: M bildg Einst
92.25.13↔ TelerTher Elektr LiBe me a 2 BeF: M bildgest Einst
92.25.14↔ TelerTher Elek LiBe 3-D gepl Best: M bildgest Einst
92.25.15↔ TeleR Elektr intensMod RadTher: M bildgest Einst
92.25.21↔ TeleR Elektr LinBe, bis zu 2 BestrF: Oh bildg Einst
92.25.22↔ TeleR Elektr LinBe, me a 2 BestrF: Oh bildg Einst
92.25.23↔ TeleR Elektr LinBe, 3-D gepl Best: Oh bildg Einst
92.25.24↔ TeleR Elek LinBe, intMod Radiother: Oh bildg Einst
92.26↔ Teleradiotherapie mit anderen Partikelstrahlen
92.27.00↔ Brachytherapie Körperoberfl, so od nnbez ApplikatOrt
92.27.10↔ Brachytherapie weibl GeschlOrgane nnbez
92.27.11↔ Brachytherapie intrauterin
92.27.12↔ Brachytherapie intravaginal
92.27.13↔ Brachytherapie intrauterin u intravaginal kombiniert
92.27.21↔ Brachytherapie Körperoberfläche
92.27.22↔ Brachytherapie intrakavitär
92.27.23↔ Brachytherapie intraluminal
92.27.30↔ Brachytherapie Gefäss nnbez
92.27.31↔ Brachytherapie Koronargefäss
92.27.39↔ Brachytherapie so Gefäss
92.27.70↔ Radioaktive Moulagen, n.n.bez.
92.27.71↔ Konstrukt u Applikat v oberfl radioaktiven Moulagen
92.27.72↔ Konstrukt u Applikat v ni auf d KöOberfl verw Applik
92.27.73↔ Konstruktion und Applikation von Augenapplikatoren
92.27.79↔ Radioaktive Moulagen, sonstige
92.28.01↔ Instillation off Radionuklide in Gelenke
92.28.20↔ Radioimmuntherapie mit 90Y, parent
92.29.00↔ Brachyther m umschloss Radionukliden, nnbez
92.29.09↔ Brachytherapie m umschloss Radionukliden, sonst
92.29.11↔ Interst Brachyth m Impl entf Strahl i e E, nied Dos
92.29.12↔ Interst Brachyth m Impl entf Strahl i e E, gep Dos
92.29.13↔ Interst Brachyth m Impl entf Strahl i e E, ho Dos
92.29.19↔ Interst Brachyth m Impl entf Strahl i e E, sonst
92.29.21↔ Interst Brachyth m Volimpl entf Strahl i m E, nd Dos
92.29.22↔ Interst Brachyth m Volimpl entf Strahl i m E, gp Dos
92.29.23↔ Interst Brachyth m Volimpl entf Strahl i m E, ho Dos
92.29.29↔ Interst Brachyth m Volimpl entf Strahl i m E, sonst
92.29.31↔ Interst Brachyth m Volimpl entf Strahl, bis 10 Q
92.29.32↔ Interst Brachyth m Volimpl entf Strahl, m a 10 Q
92.29.40↔ Brachyth m Oberflächenapplikatoren, nnbez
92.29.49↔ Brachyth m Oberflächenapplikatoren, sonst
92.29.51↔ Entf v umschl Radionukl o inakt Appl unter Anästh
92.29.60↔ Konst u Anp v Fix- u Bhdlhilfen b Str, Fix, nnbez
92.29.61↔ Konst u Anp v Fix- u Bhdlhilfen b Str, Fix, einfach
92.29.62↔ Konst u Anp v Fix- u Bhdlhilfen b Str, Fix, mittl SG
92.29.63↔ Konst u Anp v Fix- u Bhdlhilfen b Str, Fix, komplex
92.29.64↔ Konst u Anp v Fix- u Bhdlghilfen b Str, Bhdlghilfen
92.29.65↔ Konst u Anp v Fix- u Bhdlghilf b Str, ind Bl o VK
92.29.69↔ Konst u Anp v Fix- u Bhdlghilf b Strahlenth, sonst
92.29.70↔ BestrahlSim ext Bestrahl u Brachyth, nnbez
92.29.71↔ BestrSim ext Bestrahl u Brachyth, CT-Sim ext Best
92.29.72↔ BestrSim ext Bestr u Brachyth, CT-Sim Brachyth
92.29.73↔ BestrSim ext Bestr u Brachyth, Feldf m Sim, o 3D
92.29.74↔ BestrSim ext Bestr u Brachyth, Feldf m Sim, m 3D
92.29.79↔ BestrSim ext Bestrahl u Brachyth, sonst
92.29.80↔ BestrPl perk Bestrahl u Brachyth, nnbez
92.29.81↔ BestrahlPlan f d intensitätsmod RadioTher
92.29.82↔ BestrPl perk Best u Brachyth, BestrPl m CT u MRT
92.29.83↔ BestrPl perk Best u Brachyth, BestrPl Brachyth, mi
92.29.84↔ BestrPl perk Best u Brachyth, BestrPl Brachyth, ko
92.29.85↔ BestrPl perk Best u Brachyth, BestrPl o ind Dos
92.29.86↔ BestrahlPlan f perkut Bestrahl, m individ Dosisplan
92.29.89↔ BestrPl perkutane Bestrahlung u Brachyth, sonst
92.30.01↔ Stereotaktische Bestrahlung, einzeitig, zerebral
92.30.02↔ Stereotakt Bestrahlung, einzeitig, extrazerebral
92.30.90↔ Stereotaktische Radiochirurgie, nnbez
92.31.00↔ Radiochirurgie mit Photonen n.n. bez., zerebral
92.31.10↔ Radiochirurgie mit Photonen nnbez, extrazerebral
92.32.00↔ Mehrquellige Photon-Radiochirurgie
92.32.01↔ Mehrquellige Photon-Radiochirurgie: Gamma-knife
92.33.00↔ Teilchen-Radiochirurgie
92.33.01↔ And HochvoltstrTh: Stereotakt Bestr, einzeit, zereb
92.33.11↔ And HochvoltstTh: Stereot Bestr, einz, extrazereb
92.39.01↔ And HochvoltstTh: Stereot Bestr, fraktioniert, zereb
92.39.11↔ And HochvoltstTh: Stereot Bestr, frakt, extrazereb
92.41↔ Intraoperative Strahlentherapie mit Elektronen

Prozedur K15-3

92.28.03↔ Radiojodth bis 1,2 GBq mit rh-TSH
92.28.05↔ Radiojodth bis 5 GBq mit rh-TSH
92.28.06↔ Radiojodth über 5 GBq ohne rh-TSH
92.28.07↔ Radiojodth über 5 GBq mit rh-TSH

Prozedur K15-4

92.28.04↔ Radiojodth bis 5 GBq ohne rh-TSH

ADRG K25 **Komplexbehandlung bei multiresistenten Erregern mit OR-Prozedur bei endokrinen, Ernährungs- und Stoffwechselkrankheiten**

Prozedur in Tabelle K25-1 und OR-Prozedur

DRG K25Z **Komplexbehandlung bei multiresistenten Erregern mit OR-Prozedur bei endokrinen, Ernährungs- und Stoffwechselkrankheiten**

Prozedur K25-1

XX.CH‡↔ Kein spezifischer Kode im CHOP

ADRG K33 **Mehrzeitige komplexe OR-Prozeduren bei endokrinen, Ernährungs- und Stoffwechselkrankheiten**

Mehrzeitige komplexe OR-Prozeduren

DRG K33Z **Mehrzeitige komplexe OR-Prozeduren bei endokrinen, Ernährungs- und Stoffwechselkrankheiten**

ADRG K43 **Frührehabilitation bei endokrinen, Ernährungs- und Stoffwechselkrankheiten**

Frührehabilitation

DRG K43Z **Frührehabilitation bei endokrinen, Ernährungs- und Stoffwechselkrankheiten**

ADRG K44 **Geriatrische frührehabilitative Komplexbehandlung bei endokrinen, Ernährungs- und Stoffwechselkrankheiten**

Geriatrische frührehabilitative Komplexbehandlung

DRG K44Z **Geriatrische frührehabilitative Komplexbehandlung bei endokrinen, Ernährungs- und Stoffwechselkrankheiten**

ADRG K60 **Diabetes mellitus und schwere Ernährungsstörungen**

Hauptdiagnose in Tabelle K60-1

DRG K60A **Diabetes mellitus und schwere Ernährungsstörungen, Alter < 16 Jahre, mit multimodaler Komplexbehandlung bei Diabetes mellitus**

Prozedur in Tabelle K60-6 und Alter < 16 Jahre

DRG K60B **Diabetes mellitus mit komplizierenden Diagnosen oder äußerst schweren CC oder schwere Ernährungsstörungen**

PCCL > 3 oder Nebendiagnose in Tabelle K60-2 und Nebendiagnose in Tabelle K60-3 oder Hauptdiagnose in Tabelle K60-4

DRG K60C **Diabetes mellitus, Alter < 11 Jahre oder Alter < 16 Jahre mit schweren CC oder bestimmter Diagnose, ohne multimodale Komplexbehandlung bei Diabetes mellitus**

Alter < 11 Jahre oder Alter < 16 Jahre und (PCCL > 2 oder Hauptdiagnose in Tabelle K60-5)

DRG K60D Diabetes mellitus, Alter > 15 Jahre, mit schweren CC oder bestimmter Diagnose

Alter > 15 Jahre und (Hauptdiagnose in Tabelle K60-5 oder PCCL > 2)

DRG K60E Diabetes mellitus, Alter > 10 Jahre, ohne äußerst schwere oder schwere CC, ohne bestimmte Diagnose

Diagnose K60-1

E10.01	Prim insabh DM [T-1-Diab] m Koma, entgl bez
E10.11	Prim insabh DM [T-1-Diab] m Ketoazidose, entgl bez
E10.60	Prim insabh DM [T-1-Diab] m sonst nb Komplik, n entgl b
E10.61	Prim insabh DM [T-1-Diab] m sonst nb Komplik, entgl b
E10.70	Prim insabh DM [T-1-Diab] m mult Komplik, n entgl bez
E10.71	Prim insabh DM [T-1-Diab] m mult Komplik, entgl bez
E10.80	Prim insabh DM [T-1-Diab] m nnb Komplik, n entgl bez
E10.81	Prim insabh DM [T-1-Diab] m nnb Komplik, entgl bez
E10.90	Prim insabh DM [T-1-Diab] oh Komplik, n entgl bez
E10.91	Prim insabh DM [T-1-Diab] oh Komplik, entgl bez
E11.01	N prim insabh DM [T-2-Diab] m Koma, entgl bez
E11.11	N prim insabh DM [T-2-Diab] m Ketoazidose, entgl bez
E11.60	N prim insabh DM [T-2-Diab] m sonst nb Komplik, neb
E11.61	N prim insabh DM [T-2-Diab] m sonst nb Komplik, eb
E11.70	N prim insabh DM [T-2-Diab] m mult Komplik, n entgl bez
E11.71	N prim insabh DM [T-2-Diab] m mult Komplik, entgl bez
E11.80	N prim insabh DM [T-2-Diab] m nnb Komplik, n entgl bez
E11.81	N prim insabh DM [T-2-Diab] m nnb Komplik, entgl bez
E11.90	N prim insabh DM [T-2-Diab] oh Komplik, n entgl bez
E11.91	N prim insabh DM [T-2-Diab] oh Komplik, entgl bez
E12.01	DM iVm Fehl-/Mangelernähr m Koma, entgl bez
E12.11	DM iVm Fehl-/Mangelernähr m Ketoazidose, entgl bez
E12.60	DM iVm Fehl-/Mangelernähr m sonst nb Komplik, neb
E12.61	DM iVm Fehl-/Mangelernähr m sonst nb Komplik, entgl bez
E12.70	DM iVm Fehl-/Mangelernähr m mult Komplik, n entgl bez
E12.71	DM iVm Fehl-/Mangelernähr m mult Komplik, entgl bez
E12.80	DM iVm Fehl-/Mangelernähr m nnb Komplik, n entgl bez
E12.81	DM iVm Fehl-/Mangelernähr m nnb Komplik, entgl bez
E12.90	DM iVm Fehl-/Mangelernähr oh Komplik, n entgl bez
E12.91	DM iVm Fehl-/Mangelernähr oh Komplik, entgl bez
E13.01	Sonst nb Diab mell m Koma, entgl bez
E13.11	Sonst nb Diab mell m Ketoazidose, entgl bez
E13.60	Sonst nb Diab mell m sonst nb Komplik, n entgl bez
E13.61	Sonst nb Diab mell m sonst nb Komplik, entgl bez
E13.70	Sonst nb Diab mell m mult Komplik, n entgl bez
E13.71	Sonst nb Diab mell m mult Komplik, entgl bez
E13.80	Sonst nb Diab mell m nnb Komplik, n entgl bez
E13.81	Sonst nb Diab mell m nnb Komplik, entgl bez
E13.90	Sonst nb Diab mell oh Komplik, n entgl bez
E13.91	Sonst nb Diab mell oh Komplik, entgl bez
E14.01	Nnb Diab mell m Koma, entgl bez
E14.11	Nnb Diab mell m Ketoazidose, entgl bez
E14.60	Nnb Diab mell m sonst nb Komplik, n entgl bez
E14.61	Nnb Diab mell m sonst nb Komplik, entgl bez
E14.70	Nnb Diab mell m mult Komplik, n entgl bez
E14.71	Nnb Diab mell m mult Komplik, entgl bez
E14.80	Nnb Diab mell m nnb Komplik, n entgl bez
E14.81	Nnb Diab mell m nnb Komplik, entgl bez
E14.90	Nnb Diab mell oh Komplik, n entgl bez
E14.91	Nnb Diab mell oh Komplik, entgl bez
E40	Kwashiorkor
E41	Alimentärer Marasmus
E42	Kwashiorkor-Marasmus
E43	Nnb erhebliche Energie- u Eiweißmangelernährung
E44.0	Mäßige Energie- u Eiweißmangelernährung
E44.1	Leichte Energie- u Eiweißmangelernährung
E46	Nnbez Energie- u Eiweißmangelernährung
E51.2	Wernicke-Enzephalopathie
E51.8	Sonstige Manifestationen Thiaminmangel
E51.9	Thiaminmangel, nnbez
P70.2	Diabetes mellitus b Neugeborenen
R81	Glukosurie

Nebendiagnose K60-2

H54.0	Blindheit beider Augen
N18.0	Terminale Niereninsuffizienz

Nebendiagnose K60-3

G63.2	Diabetische Polyneuropathie
H36.0	Retinopathia diabetica
N08.3	Glomeruläre KH b Diabetes mellitus

Hauptdiagnose K60-4

E40	Kwashiorkor
E41	Alimentärer Marasmus
E42	Kwashiorkor-Marasmus
E43	Nnb erhebliche Energie- u Eiweißmangelernährung
E44.0	Mäßige Energie- u Eiweißmangelernährung
E44.1	Leichte Energie- u Eiweißmangelernährung
E46	Nnbez Energie- u Eiweißmangelernährung
E51.2	Wernicke-Enzephalopathie
E51.8	Sonstige Manifestationen Thiaminmangel
E51.9	Thiaminmangel, nnbez

Hauptdiagnose K60-5

E10.11	Prim insabh DM [T-1-Diab] m Ketoazidose, entgl bez
E10.70	Prim insabh DM [T-1-Diab] m mult Komplik, n entgl bez
E10.71	Prim insabh DM [T-1-Diab] m mult Komplik, entgl bez
E11.11	N prim insabh DM [T-2-Diab] m Ketoazidose, entgl bez
E11.70	N prim insabh DM [T-2-Diab] m mult Komplik, n entgl bez
E11.71	N prim insabh DM [T-2-Diab] m mult Komplik, entgl bez
E12.11	DM iVm Fehl-/Mangelernähr m Ketoazidose, entgl bez
E12.70	DM iVm Fehl-/Mangelernähr m mult Komplik, n entgl bez
E12.71	DM iVm Fehl-/Mangelernähr m mult Komplik, entgl bez
E13.11	Sonst nb Diab mell m Ketoazidose, entgl bez
E13.70	Sonst nb Diab mell m mult Komplik, n entgl bez
E13.71	Sonst nb Diab mell m mult Komplik, entgl bez
E14.11	Nnb Diab mell m Ketoazidose, entgl bez
E14.70	Nnb Diab mell m mult Komplik, n entgl bez
E14.71	Nnb Diab mell m mult Komplik, entgl bez

Prozedur K60-6

XX.CH‡↔ Kein spezifischer Kode im CHOP

ADRG K62 Verschiedene Stoffwechselerkrankungen

Hauptdiagnose in Tabelle K62-1 oder Hauptdiagnose in Tabelle K62-2

DRG K62A Verschiedene Stoffwechselerkrankungen bei Para-/Tetraplegie oder mit komplizierender Diagnose

Nebendiagnose in Tabelle K62-3 oder Diagnose in Tabelle K62-4

DRG K62B Verschiedene Stoffwechselerkrankungen ausser bei Para-/Tetraplegie, ohne komplizierende Diagnose

Hauptdiagnose K62-1

E15	Hypoglykämisches Koma, nichtdiabetisch
E16.2	Hypoglykämie, nnbez
E20.1	Pseudohypoparathyreoidismus
E45	EntwicklVerzög d Energie- u Eiweißmangelernährung
E50.8	Sonstige Manifestationen Vitamin-A-Mangel
E50.9	Vitamin-A-Mangel, nnbez
E51.1	Beriberi
E52	Niazinmangel [Pellagra]
E53.0	Riboflavinmangel
E53.1	Pyridoxinmangel
E53.8	Mangel sonst nb Vitamine Vit-B-Komplex
E53.9	Vitamin-B-Mangel, nnbez
E54	Askorbinsäuremangel
E55.9	Vitamin-D-Mangel, nnbez
E56.0	Vitamin-E-Mangel
E56.1	Vitamin-K-Mangel
E56.8	Mangel an sonstigen Vitaminen
E56.9	Vitaminmangel, nnbez
E58	Alimentärer Kalziummangel
E59	Alimentärer Selenmangel
E60	Alimentärer Zinkmangel
E61.0	Kupfermangel
E61.1	Eisenmangel
E61.2	Magnesiummangel
E61.3	Manganmangel
E61.4	Chrommangel
E61.5	Molybdänmangel
E61.6	Vanadiummangel
E61.7	Mangel an mehreren Spurenelementen
E61.8	Mangel sonstige nb Spurenelementen
E61.9	Spurenelementmangel, nnbez
E63.0	Mangel an essentiellen Fettsäuren [EFA]
E63.1	Aliment Mangelzust infolge unausgew ZusammSetz Nahr
E63.8	Sonstige nb alimentäre Mangelzustände
E63.9	Alimentärer Mangelzustand, nnbez
E65	Lokalisierte Adipositas
E66.00	Adipositas durch übermäß Kalorienzufuhr: BMI 30 bis < 35
E66.01	Adipositas durch übermäß Kalorienzufuhr: BMI 35 bis < 40
E66.02	Adipositas durch übermäß Kalorienzufuhr: BMI 40 und mehr
E66.09	Adipositas durch übermäß Kalorienzufuhr: BMI nnbez
E66.10	Arzneimittelinduzierte Adipositas: BMI 30 bis < 35
E66.11	Arzneimittelinduzierte Adipositas: BMI 35 bis < 40
E66.12	Arzneimittelinduzierte Adipositas: BMI 40 und mehr
E66.19	Arzneimittelinduzierte Adipositas: BMI nnbez
E66.80	Sonstige Adipositas: BMI 30 bis unter 35
E66.81	Sonstige Adipositas: BMI 35 bis unter 40
E66.82	Sonstige Adipositas: BMI 40 und mehr
E66.89	Sonstige Adipositas: BMI nnbez
E66.90	Adipositas, nnbez: BMI 30 bis unter 35
E66.91	Adipositas, nnbez: BMI 35 bis unter 40
E66.92	Adipositas, nnbez: BMI 40 und mehr
E66.99	Adipositas, nnbez: BMI nnbez
E67.0	Hypervitaminose A
E67.1	Hyperkarotinämie
E67.2	Megavitamin-B6-Syndrom
E67.3	Hypervitaminose D
E67.8	Sonstige nb Überernährung
E71.3	Störungen FettsäureSW
E78.4	Sonstige Hyperlipidämien
E78.5	Hyperlipidämie, nnbez
E83.4	Störungen des Magnesiumstoffwechsels
E83.50	Kalziphylaxie
E83.58	Sonstige Störungen des Kalziumstoffwechsels
E83.59	Störungen des Kalziumstoffwechsels, nnbez
E86	Volumenmangel
E87.0	Hyperosmolalität u Hypernatriämie
E87.1	Hypoosmolalität u Hyponatriämie
E87.2	Azidose
E87.3	Alkalose
E87.4	Gemischte Störung Säure-Basen-Gleichgewicht
E87.5	Hyperkaliämie
E87.6	Hypokaliämie
E87.8	Sonst Störung Wasser-/Elektrolythaushalt, aonkl
E89.1	Hypoinsulinämie nach medizinischen Maßnahmen
P70.8	So transit Stör Kohlenhydrat-Stoffw Fetus/Neugeb
P70.9	Transit Störung Kohlenhydrat-Stoffw Fetus/Neugeb, nnb
P71.0	Kuhmilch-Hypokalzämie b Neugeborenen
P71.1	Sonstige Hypokalzämie b Neugeborenen
P71.2	Hypomagnesiämie b Neugeborenen
P71.3	Tetanie b Neugeb, oh Kalzium- od Magnesiummangel
P71.4	Transitorischer Hypoparathyreoidismus Neugeborenes
P71.8	So transit Störung Kalzium-/Magn-Stoffwechsel Neugeb
P71.9	Transit Störung Kalzium-/Magn-Stoffwechsel Neugeb, nnb
P72.0	Struma b Neugeborenen, aonkl
P72.2	So transit Störung SchilddrFkt b Neugeborenen, aonkl
P72.8	Sonst nb transitorische endokrine KH b Neugeborenen
P72.9	Transitorische endokrine KH Neugeborenes, nnbez
P74.0	Metabolische Spätazidose b Neugeborenen
P74.1	Dehydratation b Neugeborenen
P74.2	Störung des Natriumgleichgewichtes Neugeborenes
P74.3	Störung des Kaliumgleichgewichtes Neugeborenes
P74.4	Sonst transit Stör Elektrolythaushalt Neugeborenes
P74.5	Transitorische Hypertyrosinämie b Neugeborenen
P74.8	Sonst transitorische SW-Stör b Neugeborenen
P74.9	Transitorische SW-Stör b Neugeborenen, nnbez
P92.0	Erbrechen b Neugeborenen
P92.1	Regurgitation u Rumination b Neugeborenen
P92.2	Trinkunlust b Neugeborenen
P92.3	Unterernährung b Neugeborenen
P92.4	Überernährung b Neugeborenen

P92.5	Schwierigkeit b Neugeborenen b Brusternährung
P92.8	Sonst Ernährungsprobleme b Neugeborenen
P92.9	Ernährungsproblem b Neugeborenen, nnbez
R29.0	Tetanie
R62.0	Verzögertes Erreichen von Entwicklungsstufen
R62.8	So Ausbleiben erwartete physiolog Entwicklung
R62.9	Ausbleiben erwartete physiolog Entwicklung, nnbez
R63.0	Anorexie
R63.1	Polydipsie
R63.2	Polyphagie
R63.3	Ernährungsprobleme u unsachgemäße Ernährung
R63.4	Abnorme Gewichtsabnahme
R63.5	Abnorme Gewichtszunahme
R63.8	Sonst Sympt Nahrungs-/Flüssigkeitsaufnahme
R73.0	Abnormer Glukosetoleranztest
R73.9	Hyperglykämie, nnbez
R82.4	Azetonurie

Hauptdiagnose K62-2

Z51.0	Strahlentherapie-Sitzung
Z51.1	Chemotherapie-Sitzung wg BNB
Z51.2	Andere Chemotherapie
Z51.5	Palliativbehandlung
Z51.82	Komb Strahlen- u ChemotherSitz wg BNB

Nebendiagnose K62-3

G04.1	Tropische spastische Paraplegie
G82.02	Schlaff Parapares u Parapleg, chron kompl QSL
G82.03	Schlaff Parapares u Parapleg, chron inkompl QSL
G82.09	Schlaff Parapares u Parapleg, nnb
G82.12	Spast Parapares u Parapleg, chron kompl QSL
G82.13	Spast Parapares u Parapleg, chron inkompl QSL
G82.19	Spast Parapares u Parapleg, nnb
G82.22	Parapares u Parapleg, nnb, chron kompl QSL
G82.23	Parapares u Parapleg, nnb, chron inkompl QSL
G82.29	Parapares u Parapleg, nnb
G82.32	Schlaff Tetrapares u Tetrapleg, chron kompl QSL
G82.33	Schlaff Tetrapares u Tetrapleg, chron inkompl QSL
G82.39	Schlaff Tetrapares u Tetrapleg, nnb
G82.42	Spast Tetrapares u Tetrapleg, chron kompl QSL
G82.43	Spast Tetrapares u Tetrapleg, chron inkompl QSL
G82.49	Spast Tetrapares u Tetrapleg, nnb
G82.52	Tetrapares u Tetrapleg, nnb, chron kompl QSL
G82.53	Tetrapares u Tetrapleg, nnb, chron inkompl QSL
G82.59	Tetrapares u Tetrapleg, nnb
G95.1	Vaskuläre Myelopathien
G95.2	Rückenmarkkompression, nnbez
G95.80	HarnblasLähm b Schädig ob motor Neuron [UMNL]
G95.81	HarnblasLähm b Schädig unt motor Neuron [LMNL]
G95.9	KH Rückenmark, nnbez
P11.51	Geburtsverletzung Wirbelsäule u RM m chron QSL

Diagnose K62-4

D65.0	Erworb Afibrinogenämie
D65.1	Dissemin intravas Gerinn [DIG, DIC]
D66	Hereditärer Faktor-VIII-Mangel
D67	Hereditärer Faktor-IX-Mangel
D68.0	Willebrand-Jürgens-Syndrom
D68.1	Hereditärer Faktor-XI-Mangel
D68.2	Hereditärer Mangel an sonst Gerinnungsfaktoren
D69.53	Heparin-induzierte Thrombozytopenie Typ II
I26.0	Lungenembolie mit Angabe eines akuten Cor pulmonale
I26.9	Lungenembolie ohne Angabe eines akuten Cor pulmonale
N17.0	Akutes Nierenversagen m Tubulusnekrose
N17.1	Akutes Nierenversagen m akuter Rindennekrose
N17.2	Akutes Nierenversagen m Marknekrose
N17.8	Sonstiges akutes Nierenversagen
N17.9	Akutes Nierenversagen, nnbez
Q20.0	Truncus arteriosus communis
Q20.1	Re Doppelausstromventrikel [Double outlet right ventricle]
Q20.2	Linker Doppelausstromventrikel [Double outlet left ventricle]
Q20.3	Diskordante ventrikuloarterielle Verbindung
Q20.4	Doppeleinstromventrikel [Double inlet ventricle]
Q20.5	Diskordante atrioventrikuläre Verbindung
Q20.6	Vorhofisomerismus
Q20.8	Sonst angeb Fehlbildung Herzhöhlen u verbind Strukturen
Q20.9	Angeb Fehlbildung Herzhöhlen u verbind Strukturen, nnb
Q21.0	Ventrikelseptumdefekt
Q21.1	Vorhofseptumdefekt
Q21.2	Defekt Vorhof- u Kammerseptum
Q21.3	Fallot-Tetralogie
Q21.4	Aortopulmonaler Septumdefekt
Q21.80	Fallot-Pentalogie
Q21.88	Sonst angeborene Fehlbildungen der Herzsepten
Q21.9	Angeborene Fehlbildung Herzseptum, nnbez
Q22.0	Pulmonalklappenatresie
Q22.1	Angeborene Pulmonalklappenstenose
Q22.2	Angeborene Pulmonalklappeninsuffizienz
Q22.3	Sonst angeborene Fehlbildungen Pulmonalklappe
Q22.4	Angeborene Trikuspidalklappenstenose
Q22.5	Ebstein-Anomalie
Q22.6	Hypoplastisches Rechtsherzsyndrom
Q22.8	Sonst angeborene Fehlbildungen Trikuspidalklappe
Q22.9	Angeborene Fehlbildung Trikuspidalklappe, nnb
Q23.0	Angeborene Aortenklappenstenose
Q23.1	Angeborene Aortenklappeninsuffizienz
Q23.2	Angeborene Mitralklappenstenose
Q23.3	Angeborene Mitralklappeninsuffizienz
Q23.4	Hypoplastisches Linksherzsyndrom
Q23.8	Sonst angeborene Fehlbildungen Aorten- u Mitralklappe
Q23.9	Angeborene Fehlbildung Aorten- u Mitralklappe, nnb
Q24.0	Dextrokardie
Q24.1	Lävokardie
Q24.2	Cor triatriatum
Q24.3	Infundibuläre Pulmonalstenose
Q24.4	Angeborene subvalvuläre Aortenstenose
Q24.5	Fehlbildung Koronargefäße
Q24.6	Angeborener Herzblock
Q24.8	Sonst nb angeborene Fehlbildungen Herz
Q24.9	Angeborene Fehlbildung Herz, nnbez
Q25.0	Offener Ductus arteriosus
Q25.1	Koarktation Aorta
Q25.2	Atresie Aorta
Q25.3	Stenose Aorta (angeboren)
Q25.4	Sonstige angeborene Fehlbildungen Aorta
Q25.5	Atresie A. pulmonalis
Q25.6	Stenose A. pulmonalis (angeboren)
Q25.7	Sonst angeborene Fehlbildungen A. pulmonalis
Q25.8	Sonst angeborene Fehlbildungen große Aa
Q25.9	Angeborene Fehlbildung große Aa, nnb
Q26.0	Angeborene Stenose V. cava
Q26.1	Persistenz linken V. cava superior
Q26.2	Totale Fehleinmündung Lungenvenen
Q26.3	Partielle Fehleinmündung Lungenvenen
Q26.4	Fehleinmündung Lungenvenen, nnbez

Q26.5	Fehleinmündung Pfortader
Q26.6	Fistel zw V portae u A hepatica (angeboren)
Q26.8	Sonst angeborene Fehlbildungen große Venen
Q26.9	Angeborene Fehlbildung große Vene, nnb
Q27.0	Angeborenes Fehlen od Hypoplasie A umbilicalis
Q27.1	Angeborene Nierenarterienstenose
Q27.2	Sonst angebor Fehlbildungen Nierenarterie
Q27.3	Arteriovenöse Fehlbildung periphere Gefäße
Q27.4	Angeborene Phlebektasie
Q27.8	Sonst nb angeb Fehlbildungen peripheres Gefäßsystem
Q27.9	Angeb Fehlbildung peripheres Gefäßsystem, nnb
Q28.00	Angeborenes art-ven Aneurysma der präzerebr Gefäße
Q28.01	Angeborene arteriovenöse Fistel der präzerebralen Gefäße
Q28.08	Sonst angeborene art-ven Fehlbildg d präzerebralen Gefäße
Q28.09	Angeborene art-ven Fehlbildg d präzerebr Gefäße, nnbez
Q28.10	Angeborenes Aneurysma der präzerebralen Gefäße
Q28.11	Angeborene Fistel der präzerebralen Gefäße
Q28.18	Sonst angeborene Fehlbildg d präzerebralen Gefäße
Q28.19	Angeborene Fehlbildg d präzerebralen Gefäße, nnbez
Q28.20	Angeborenes art-ven Aneurysma d zerebralen Gefäße
Q28.21	Angeborene arteriovenöse Fistel der zerebralen Gefäße
Q28.28	Sonst angeborene art-ven Fehlbildg d zerebralen Gefäße
Q28.29	Angeborene art-ven Fehlbildg d zerebr Gefäße, nnbez
Q28.30	Angeborenes Aneurysma der zerebralen Gefäße
Q28.31	Angeborene Fistel der zerebralen Gefäße
Q28.38	Sonstige angeborene Fehlbildungen der zerebralen Gefäße
Q28.39	Angeborene Fehlbildg d zerebr Gefäße, nnbez
Q28.80	Sonstiges angeborenes Aneurysma
Q28.81	Sonstige angeborene Fistel des Kreislaufsystems
Q28.88	Sonst näher bez angeborene Fehlbildgen d Kreislaufsystems
Q28.9	Angeborene Fehlbildung Kreislaufsystem, nnb
R65.1	Syst inflam Response-Synd [SIRS] infekt m Organkomp
R65.2	Syst inflam Response-Synd [SIRS] ni-infekt o Organkomp
R65.3	Syst inflam Response-Synd [SIRS] ni-infekt m Org.komp
S22.43	Rippenserienfraktur, m Beteiligung von drei Rippen
S22.44	Rippenserienfraktur, m Beteiligung vier u mehr Rippen
Z94.0	Zustand nach Nierentransplantation
Z94.1	Zustand nach Herztransplantation
Z94.2	Zustand nach Lungentransplantation
Z94.3	Zustand nach Herz-Lungen-Transplantation
Z94.4	Zustand nach Lebertransplantation
Z94.80	Z n hämatopoet StammzTx oh ggw ImmSupp
Z94.81	Z n hämatopoet StammzTx m ggw ImmSupp
Z94.88	Z n sonst Organ-/GewebeTx
Z94.9	Zustand nach Organ- od Gewebetransplantation, nnb

ADRG K63 Angeborene Stoffwechselstörungen

Hauptdiagnose in Tabelle K63-1

DRG K63A Angeborene Stoffwechselstörungen, mehr als ein Belegungstag, Alter < 8 Jahre

Verweildauer > 1 Tag und Alter < 8 Jahre

DRG K63B Angeborene Stoffwechselstörungen, mehr als ein Belegungstag, Alter > 7 Jahre

Verweildauer > 1 Tag

DRG K63C Angeborene Stoffwechselstörungen, ein Belegungstag

Hauptdiagnose K63-1

D76.00	Multifokale Langerhans-Zell-Histiozytose
D76.01	Unifokale Langerhans-Zell-Histiozytose
D76.08	Sonst u nnbez Langerhans-Zell-Histiozytose, aonkl
D76.1	Hämophagozytäre Lymphohistiozytose
D76.2	Hämophagozytäres Syndrom bei Infektionen
D76.3	Sonstige Histiozytose-Syndrome
D81.3	Adenosindesaminase[ADA]-Mangel
D81.5	Purinnukleosid-Phosphorylase[PNP]-Mangel
E70.0	Klassische Phenylketonurie
E70.1	Sonstige Hyperphenylalaninämien
E70.2	Störungen TyrosinSW
E70.3	Albinismus
E70.8	Sonstige Störungen SW aromatischer Aminosäuren
E70.9	Störung SW aromatischer Aminosäuren, nnbez
E71.0	Ahornsirup- (Harn-) KH
E71.1	Sonstige Störungen SW verzweigter Aminosäuren
E71.2	Störung SW verzweigter Aminosäuren, nnbez
E72.0	Störungen Aminosäuretransport
E72.1	Störungen SW schwefelhaltiger Aminosäuren
E72.2	Störungen Harnstoffzyklus
E72.3	Störungen Lysin- u HydroxylysinSW
E72.4	Störungen OrnithinSW
E72.5	Störungen GlyzinSW
E72.8	Sonstige nb Störungen AminosäureSW
E72.9	Störung Aminosäurestoffwechsels, nnbez
E74.0	Glykogenspeicherkrankheit [Glykogenose]
E74.2	Störungen Galaktosestoffwechsel
E74.4	Störungen PyruvatSW u Glukoneogenese
E74.8	Sonstige nb Störungen KohlenhydratSW
E74.9	Störung Kohlenhydratstoffwechsel, nnbez
E75.3	Sphingolipidose, nnbez
E75.5	Sonstige Störungen Lipidspeicherung
E75.6	Störung Lipidspeicherung, nnbez
E76.0	Mukopolysaccharidose, Typ I
E76.1	Mukopolysaccharidose, Typ II
E76.2	Sonstige Mukopolysaccharidosen
E76.3	Mukopolysaccharidose, nnbez
E76.8	Sonstige Störungen Glykosaminoglykan-SW
E76.9	Störung Glykosaminoglykan-SW, nnbez
E77.0	Defekte posttranslational Modifikat lysosom Enzyme
E77.1	Defekte b Glykoproteinabbau
E77.8	Sonstige Störungen GlykoproteinSW
E77.9	Störung Glykoproteinstoffwechsels, nnbez
E78.0	Reine Hypercholesterinämie
E78.1	Reine Hypertriglyzeridämie
E78.2	Gemischte Hyperlipidämie
E78.3	Hyperchylomikronämie
E78.6	Lipoproteinmangel
E78.8	Sonstige Störungen Lipoproteinstoffwechsel
E78.9	Störung Lipoproteinstoffwechsel, nnbez
E79.0	Hyperurikämie oh Zeichen entzündl Arthritis/toph Gicht
E79.1	Lesch-Nyhan-Syndrom

E79.8	Sonstige Störungen Purin- und PyrimidinSW
E79.9	Störung Purin- u PyrimidinSW, nnbez
E80.0	Hereditäre erythropoetische Porphyrie
E80.1	Porphyria cutanea tarda
E80.2	Sonstige Porphyrie
E80.3	Defekte von Katalase u Peroxidase
E83.0	Störungen des Kupferstoffwechsels
E83.2	Störungen des Zinkstoffwechsels
E83.30	Familiäre hypophosphatämische Rachitis
E83.31	Vitamin-D-abhängige Rachitis
E83.38	Sonstige Störungen des Phosphorstoffwechsels
E83.39	Störungen des Phosphorstoffwechsels, nnbez
E83.8	Sonstige Störungen des Mineralstoffwechsels
E83.9	Störung des Mineralstoffwechsels, nicht näher bezeichnet
E88.0	Störungen Plasmaprotein-Stoffwechsel, aonkl
E88.1	Lipodystrophie, aonkl
E88.2	Lipomatose, aonkl
E88.8	Sonstige nb Stoffwechselstörungen
E88.9	Stoffwechselstörung, nnbez
P70.3	Iatrogene Hypoglykämie b Neugeborenen
P70.4	Sonstige Hypoglykämie b Neugeborenen

ADRG K64 Endokrinopathien

Hauptdiagnose in Tabelle K64-1

DRG K64A Endokrinopathien, mit komplexer Diagnose und äußerst schweren CC

Hauptdiagnose in Tabelle K64-2 und PCCL > 3

DRG K64B Endokrinopathien, Alter < 6 Jahre mit komplexer Diagnose oder äußerst schweren CC

Alter < 6 Jahre und (PCCL > 3 oder Hauptdiagnose in Tabelle K64-2)

DRG K64C Endokrinopathien, Alter > 5 Jahre mit komplexer Diagnose, äußerst schweren CC oder komplexer Radiojoddiagnostik oder Alter < 10 Jahre

PCCL > 3 oder Hauptdiagnose in Tabelle K64-2 oder Prozedur in Tabelle K64-3 oder Alter < 10 Jahre

DRG K64D Endokrinopathien, ohne komplexe Diagnose, ohne äußerst schwere CC, ohne komplexe Radiojoddiagnostik, Alter > 9 Jahre

Hauptdiagnose K64-1

A18.7	Tuberkulose der Nebennieren
C73	Bösartige Neubildung der Schilddrüse
C74.0	Bösartige Neubildung: Nebennierenrinde
C74.1	Bösartige Neubildung: Nebennierenmark
C74.9	Bösartige Neubildung: Nebenniere, nicht näher bezeichnet
C75.0	Bösartige Neubildung: Nebenschilddrüse
C75.1	Bösartige Neubildung: Hypophyse
C75.8	BNB: Beteiligung mehrerer endokriner Drüsen, nnbez
C75.9	Bösartige Neubildung: Endokrine Drüse, nnbez
C79.7	Sekundäre bösartige Neubildung der Nebenniere
D13.7	Gutartige Neubild endokrin Drüsenanteil Pankreas
D34	Gutartige Neubildung Schilddrüse
D35.0	Gutartige Neubildung Nebenniere
D35.1	Gutartige Neubildung Nebenschilddrüse
D35.2	Gutartige Neubildung Hypophyse
D35.7	Gutart Neubildung sonst nb endokrine Drüsen
D35.8	Gutart Neubildung Beteilig mehr endokrin Drüsen
D35.9	Gutartige Neubildung endokrine Drüse, nnbez
D44.0	NB unsich/unbek Verhalt Schilddrüse
D44.1	NB unsich/unbek Verhalt Nebenniere
D44.2	NB unsich/unbek Verhalt Nebenschilddrüse
D44.3	NB unsich/unbek Verhalt Hypophyse
D44.8	NB unsich/unbek Verhalt Beteil mehr endokr Drüs
D44.9	NB unsich/unbek Verhalt Endokrine Drüs, nnbez
E00.0	Angeb Jodmangelsyndrom, neurologischer Typ
E00.1	Angeb Jodmangelsyndrom, myxödematöser Typ
E00.2	Angeborenes Jodmangelsyndrom, gemischter Typ
E00.9	Angeborenes Jodmangelsyndrom, nnbez
E01.0	Jodmangelbedingte diffuse Struma (endemisch)
E01.1	Jodmangelbed mehrknotige Struma (endem)
E01.2	Jodmangelbedingte Struma (endemisch), nnbez
E01.8	Sonst jodmangelbed SchilddrüsenKH u verwandte Zustände
E02	Subklinische Jodmangel-Hypothyreose
E03.0	Angeborene Hypothyreose m diffuser Struma
E03.1	Angeborene Hypothyreose oh Struma
E03.2	Hypothyreose d AM od and exogene Substanzen
E03.3	Postinfektiöse Hypothyreose
E03.4	Atrophie Schilddrüse (erworben)
E03.8	Sonstige nb Hypothyreose
E03.9	Hypothyreose, nnbez
E04.0	Nichttoxische diffuse Struma
E04.1	Nichttoxischer solitärer Schilddrüsenknoten
E04.2	Nichttoxische mehrknotige Struma
E04.8	Sonstige nb nichttoxische Struma
E04.9	Nichttoxische Struma, nnbez
E05.0	Hyperthyreose m diffuser Struma
E05.1	Hyperthyreose m tox solitär Schilddrüsenknoten
E05.2	Hyperthyreose m toxischer mehrknotiger Struma
E05.3	Hyperthyreose d ektopisches SD-Gewebe
E05.4	Hyperthyreosis factitia
E05.5	Thyreotoxische Krise
E05.8	Sonstige Hyperthyreose
E05.9	Hyperthyreose, nnbez
E06.0	Akute Thyreoiditis
E06.1	Subakute Thyreoiditis
E06.2	Chron Thyreoiditis m transitor Hyperthyreose
E06.3	Autoimmunthyreoiditis
E06.4	Arzneimittelinduzierte Thyreoiditis
E06.5	Sonstige chronische Thyreoiditis
E06.9	Thyreoiditis, nnbez
E07.0	Hypersekretion von Kalzitonin
E07.1	Dyshormogene Struma
E07.8	Sonstige nb KH Schilddrüse
E07.9	KH Schilddrüse, nnbez
E16.0	Arzneimittelinduzierte Hypoglykämie oh Koma
E16.1	Sonstige Hypoglykämie

E16.3	Erhöhte Glukagonsekretion
E16.8	Sonst nb Störung innere Sekretion Pankreas
E16.9	Störung innere Sekretion Pankreas, nnbez
E20.0	Idiopathischer Hypoparathyreoidismus
E20.8	Sonstiger Hypoparathyreoidismus
E20.9	Hypoparathyreoidismus, nnbez
E21.0	Primärer Hyperparathyreoidismus
E21.1	Sekundärer Hyperparathyreoidismus, ank
E21.2	Sonstiger Hyperparathyreoidismus
E21.3	Hyperparathyreoidismus, nnbez
E21.4	Sonstige nb KH Nebenschilddrüse
E21.5	KH Nebenschilddrüse, nnbez
E22.0	Akromegalie u hypophys Hochwuchs
E22.1	Hyperprolaktinämie
E22.2	Syndrom inadäquate Sekretion von Adiuretin
E22.8	Sonstige Überfunktion Hypophyse
E22.9	Überfunktion Hypophyse, nnbez
E23.0	Hypopituitarismus
E23.1	Arzneimittelinduzierter Hypopituitarismus
E23.2	Diabetes insipidus
E23.3	Hypothalamische Dysfunktion, ank
E23.6	Sonstige Störungen Hypophyse
E23.7	Störung Hypophyse, nnbez
E24.0	Hypophysäres Cushing-Syndrom
E24.1	Nelson-Tumor
E24.2	Arzneimittelinduziertes Cushing-Syndrom
E24.3	Ektopisches ACTH-Syndrom
E24.4	Alkoholinduziertes Pseudo-Cushing-Syndrom
E24.8	Sonstiges Cushing-Syndrom
E24.9	Cushing-Syndrom, nnbez
E25.00	21-Hydroxyl-Mang [AGS Typ 3], klassisch Form
E25.01	21-Hydroxyl-Mang [AGS Typ 3], Late-onset-Form
E25.08	Sonst angeb adrenogenit Stör iVm Enzymmang
E25.09	Angeb adrenogenit Stör iVm Enzymmang, nnb
E25.8	Sonstige adrenogenitale Störungen
E25.9	Adrenogenitale Störung, nnbez
E26.0	Primärer Hyperaldosteronismus
E26.1	Sekundärer Hyperaldosteronismus
E26.8	Sonstiger Hyperaldosteronismus
E26.9	Hyperaldosteronismus, nnbez
E27.0	Sonstige Nebennierenrindenüberfunktion
E27.1	Primäre Nebennierenrindeninsuffizienz
E27.2	Addison-Krise
E27.3	AM-induzierte Nebennierenrindeninsuffizienz
E27.4	So+nnb Nebennierenrindeninsuffizienz
E27.5	Nebennierenmarküberfunktion
E27.8	Sonstige nb KH Nebenniere
E27.9	KH Nebenniere, nnbez
E29.0	Testikuläre Überfunktion
E29.1	Testikuläre Unterfunktion
E29.8	Sonstige testikuläre Dysfunktion
E29.9	Testikuläre Dysfunktion, nnbez
E30.0	Verzögerte Pubertät [Pubertas tarda]
E30.1	Vorzeitige Pubertät [Pubertas praecox]
E30.8	Sonstige Pubertätsstörungen
E30.9	Pubertätsstörung, nnbez
E31.0	Autoimmune polyglanduläre Insuffizienz
E31.1	Polyglanduläre Überfunktion
E31.8	Sonstige polyglanduläre Dysfunktion
E31.9	Polyglanduläre Dysfunktion, nnbez
E34.0	Karzinoid-Syndrom
E34.1	Sonstige Hypersekretion intestinaler Hormone
E34.2	Ektopische Hormonsekretion, aonkl
E34.3	Kleinwuchs, aonkl
E34.50	Part Androgenres-Synd
E34.51	Kompl Androgenres-Synd
E34.59	Androgenres-Synd, nnb
E34.8	Sonstige nb endokrine Störungen
E34.9	Endokrine Störung, nnbez
E89.0	Hypothyreose nach medizinischen Maßnahmen
E89.2	Hypoparathyreoidismus nach med Maßnahmen
E89.3	Hypopituitarismus nach med Maßnahmen
E89.5	Testikuläre Unterfunktion nach med Maßnahmen
E89.6	NNR- (NNM-) Unterfunkt nach med Maßnahmen
E89.8	Sonst endokr od SW-Stör nach med Maßnahmen
E89.9	Endokr od SW-Stör nach med Maßnahmen, nnbez
P72.1	Transitorische Hyperthyreose b Neugeborenen
Q56.0	Hermaphroditismus, aonkl
Q56.1	Pseudohermaphroditismus masculinus, aonkl
Q56.2	Pseudohermaphroditismus femininus, aonkl
Q56.3	Pseudohermaphroditismus, nnbez
Q56.4	Unbestimmtes Geschlecht, nnbez
Q89.1	Angeborene Fehlbildungen Nebenniere
Q89.2	Angebor Fehlbildungen sonst endokriner Drüsen
Q99.0	Chimäre 46,XX/46,XY
Q99.1	Hermaphroditismus verus mit Karyotyp 46,XX
R94.6	Abnorme Ergebnisse von Schilddrüsen-Fktprüfungen
R94.7	Abnorme Ergebnisse so endokrine Funktionsprüfungen
S11.1	Offene Wunde mit Beteiligung Schilddrüse
S37.81	Verletzung Nebenniere

Hauptdiagnose K64-2

C74.0	Bösartige Neubildung: Nebennierenrinde
C74.1	Bösartige Neubildung: Nebennierenmark
C74.9	Bösartige Neubildung: Nebenniere, nicht näher bezeichnet
E05.5	Thyreotoxische Krise
E22.2	Syndrom inadäquate Sekretion von Adiuretin
E27.2	Addison-Krise

Prozedur K64-3

92.18.04‡↔ Ganzkörperszinti Radiojod mit rh-TSH

ADRG K77 Komplexbehandlung bei multiresistenten Erregern bei endokrinen, Ernährungs- und Stoffwechselkrankheiten

Prozedur in Tabelle K77-1

DRG K77Z Komplexbehandlung bei multiresistenten Erregern bei endokrinen, Ernährungs- und Stoffwechselkrankheiten

Prozedur K77-1

XX.CH‡↔ Kein spezifischer Kode im CHOP

ADRGs 901, 902

DRGs 901A, 901B, 901C, 901D, 902Z

OR-Prozeduren ohne Bezug

OR-Prozeduren ohne Bezug

MDC 11

Krankheiten und Störungen der Harnorgane

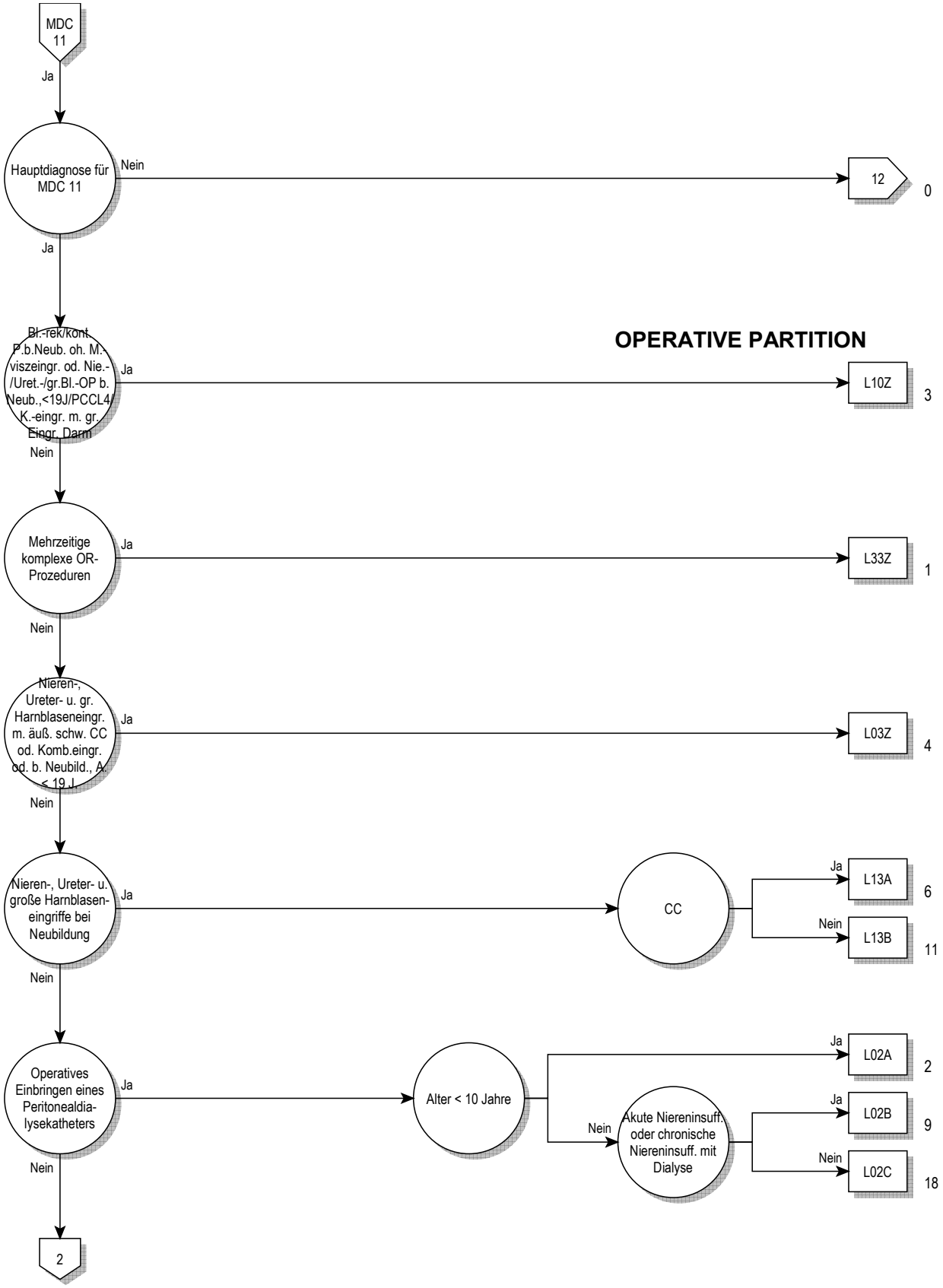
MDC 11
Ja
Hauptdiagnose für MDC 11
Nein
12
0
Ja
OPERATIVE PARTITION
Bl.-rek/kont. P.b.Neub. oh. M.-viszeingr. od. Nie.-/Uret.-/gr.Bl.-OP b. Neub.,<19J/PCCL4/ K.-eingr. m. gr. Eingr. Darm
Ja
L10Z
3
Nein
Mehrzeitige komplexe OR-Prozeduren
Ja
L33Z
1
Nein
Nieren-, Ureter- u. gr. Harnblaseneingr. m. äuß. schw. CC od. Komb.eingr. od. b. Neubild., A. < 19 J.
Ja
L03Z
4
Nein
Nieren-, Ureter- u. große Harnblasen-eingriffe bei Neubildung
Ja
CC
Ja
L13A
6
Nein
L13B
11
Nein
Operatives Einbringen eines Peritonealdia-lysekatheters
Ja
Alter < 10 Jahre
Ja
L02A
2
Nein
Akute Niereninsuff. oder chronische Niereninsuff. mit Dialyse
Ja
L02B
9
Nein
L02C
18
Nein
2

11

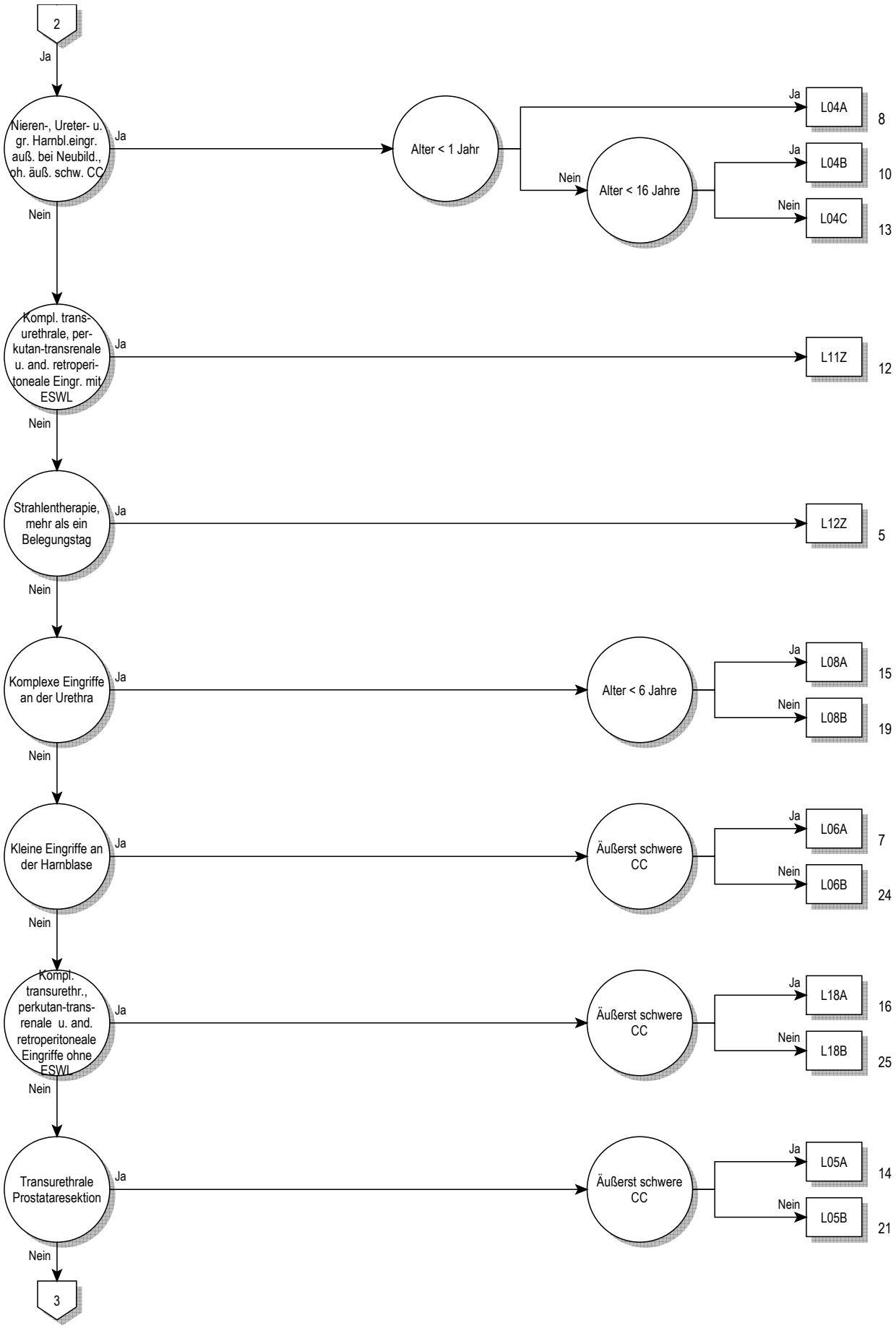
2
Ja
Nieren-, Ureter- u. gr. Harnbl.eingr. auß. bei Neubild., oh. äuß. schw. CC
Ja
Alter < 1 Jahr
Ja
L04A
8
Nein
Alter < 16 Jahre
Ja
L04B
10
Nein
L04C
13
Nein
Kompl. trans-urethrale, per-kutan-transrenale u. and. retroperi-toneale Eingr. mit ESWL
Ja
L11Z
12
Nein
Strahlentherapie, mehr als ein Belegungstag
Ja
L12Z
5
Nein
Komplexe Eingriffe an der Urethra
Ja
Alter < 6 Jahre
Ja
L08A
15
Nein
L08B
19
Nein
Kleine Eingriffe an der Harnblase
Ja
Äußerst schwere CC
Ja
L06A
7
Nein
L06B
24
Nein
Kompl. transurethr., perkutan-trans-renale u. and. retroperitoneale Eingriffe ohne ESWL
Ja
Äußerst schwere CC
Ja
L18A
16
Nein
L18B
25
Nein
Transurethrale Prostataresektion
Ja
Äußerst schwere CC
Ja
L05A
14
Nein
L05B
21
Nein
3

11

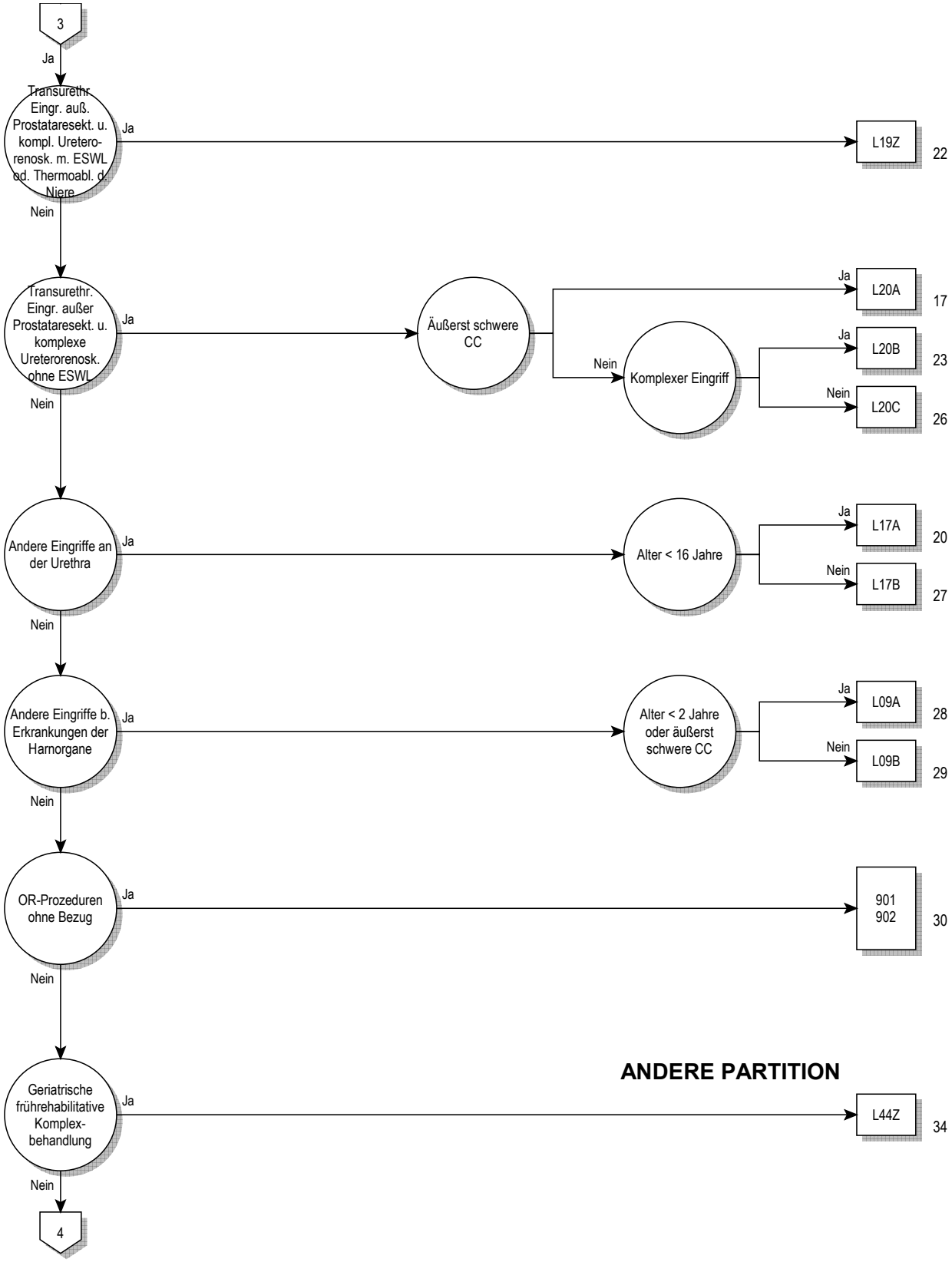
3
Ja
Transurethr. Eingr. auß. Prostataresekt. u. kompl. Uretero-renosk. m. ESWL od. Thermoabl. d. Niere
Ja
L19Z
22
Nein
Transurethr. Eingr. außer Prostataresekt. u. komplexe Ureterorenosk. ohne ESWL
Ja
Äußerst schwere CC
Ja
L20A
17
Nein
Komplexer Eingriff
Ja
L20B
23
Nein
L20C
26
Nein
Andere Eingriffe an der Urethra
Ja
Alter < 16 Jahre
Ja
L17A
20
Nein
L17B
27
Nein
Andere Eingriffe b. Erkrankungen der Harnorgane
Ja
Alter < 2 Jahre oder äußerst schwere CC
Ja
L09A
28
Nein
L09B
29
Nein
OR-Prozeduren ohne Bezug
Ja
901
902
30
Nein
ANDERE PARTITION
Geriatrische frührehabilitative Komplex-behandlung
Ja
L44Z
34
Nein
4

11

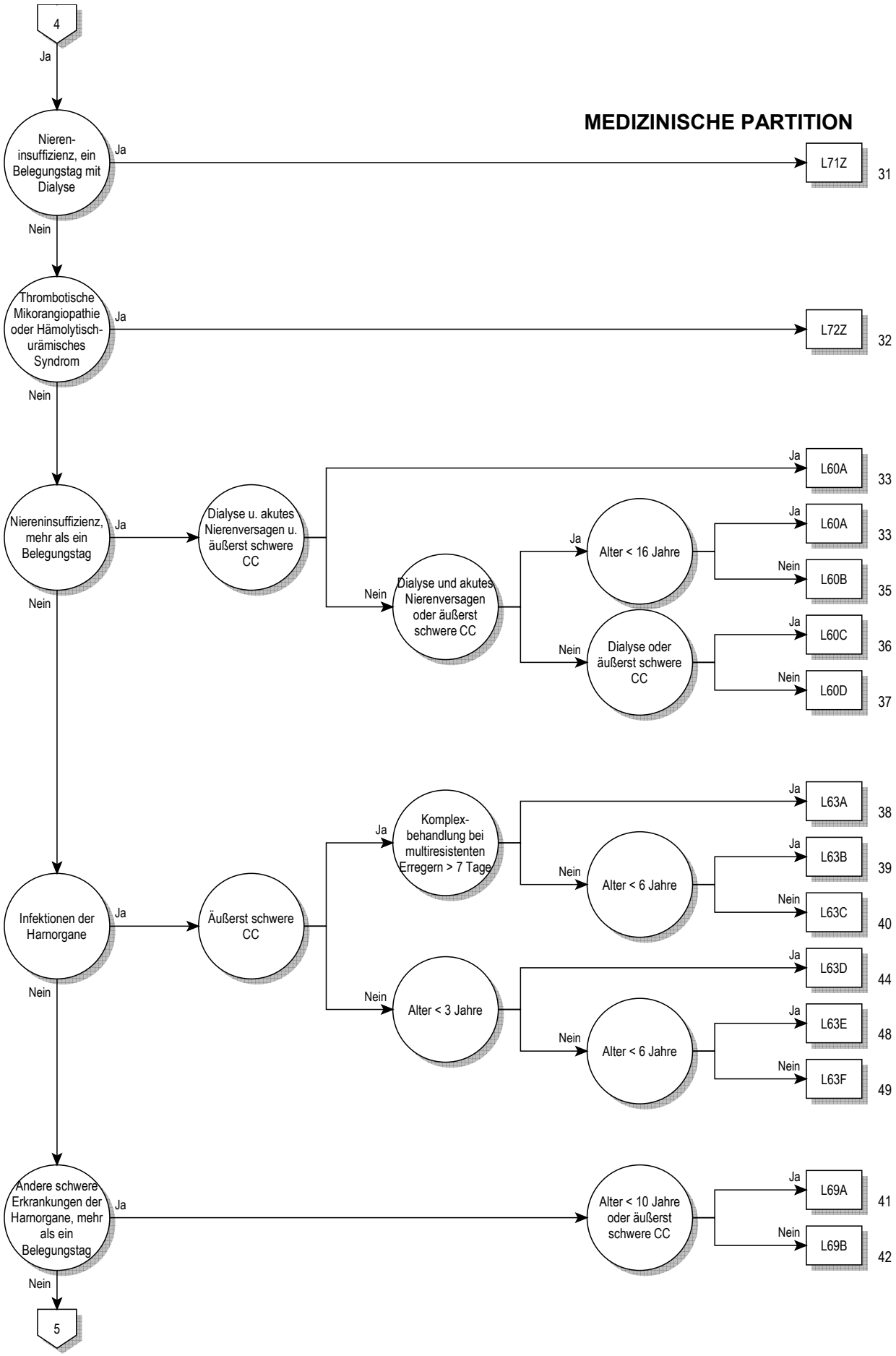
4
Ja
MEDIZINISCHE PARTITION
Nieren-insuffizienz, ein Belegungstag mit Dialyse
Ja
L71Z
31
Nein
Thrombotische Mikorangiopathie oder Hämolytisch-urämisches Syndrom
Ja
L72Z
32
Nein
Niereninsuffizienz, mehr als ein Belegungstag
Ja
Dialyse u. akutes Nierenversagen u. äußerst schwere CC
Ja
L60A
33
Nein
Dialyse und akutes Nierenversagen oder äußerst schwere CC
Ja
Alter < 16 Jahre
Ja
L60A
33
Nein
L60B
35
Nein
Dialyse oder äußerst schwere CC
Ja
L60C
36
Nein
L60D
37
Nein
Infektionen der Harnorgane
Ja
Äußerst schwere CC
Ja
Komplex-behandlung bei multiresistenten Erregern > 7 Tage
Ja
L63A
38
Nein
Alter < 6 Jahre
Ja
L63B
39
Nein
L63C
40
Nein
Alter < 3 Jahre
Ja
L63D
44
Nein
Alter < 6 Jahre
Ja
L63E
48
Nein
L63F
49
Nein
Andere schwere Erkrankungen der Harnorgane, mehr als ein Belegungstag
Ja
Alter < 10 Jahre oder äußerst schwere CC
Ja
L69A
41
Nein
L69B
42
Nein
5

11

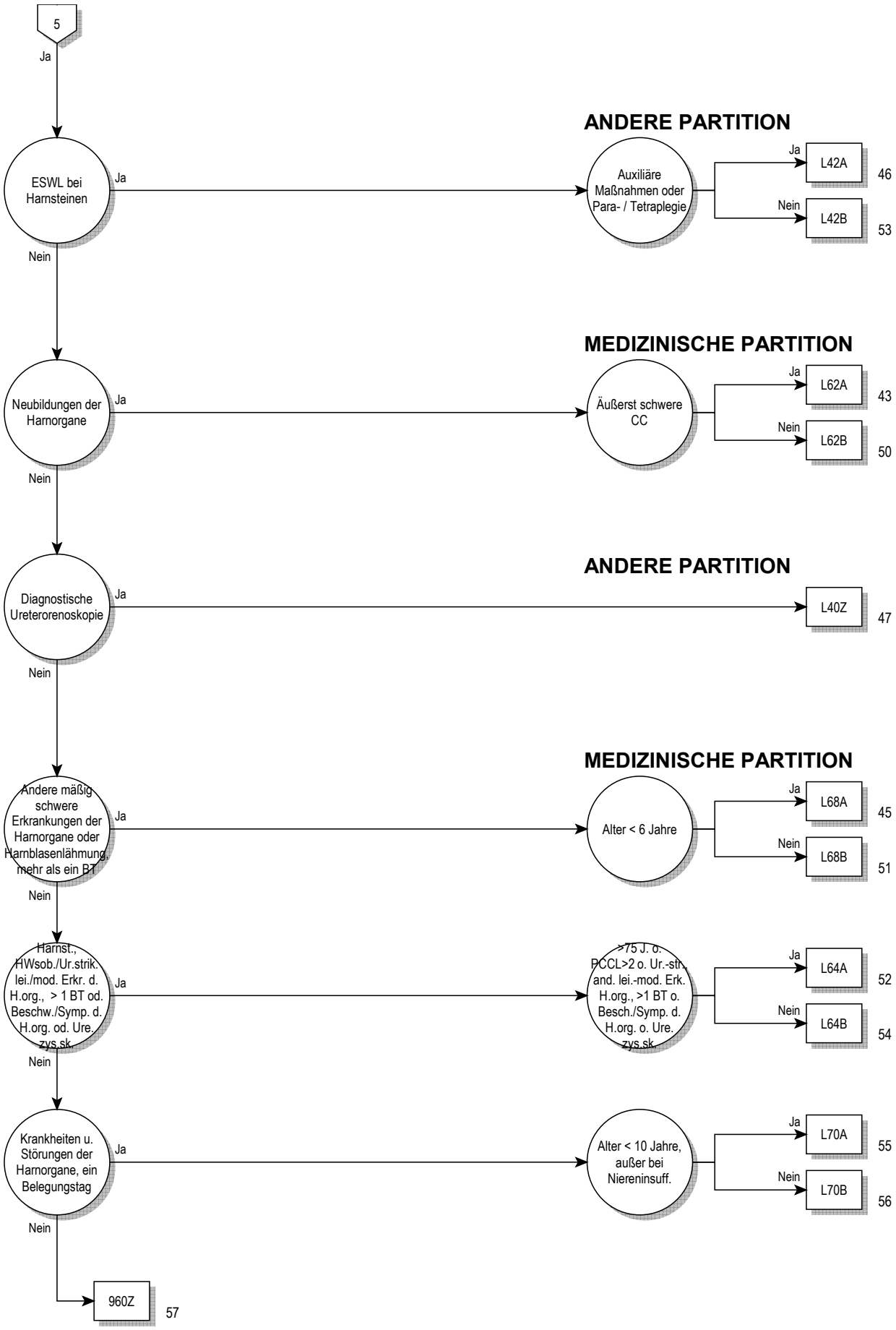
5
Ja
ESWL bei Harnsteinen
Ja
Nein
ANDERE PARTITION
Auxiliäre Maßnahmen oder Para- / Tetraplegie
Ja
L42A
46
Nein
L42B
53
Neubildungen der Harnorgane
Ja
Nein
MEDIZINISCHE PARTITION
Äußerst schwere CC
Ja
L62A
43
Nein
L62B
50
Diagnostische Ureterorenoskopie
Ja
Nein
ANDERE PARTITION
L40Z
47
Andere mäßig schwere Erkrankungen der Harnorgane oder Harnblasenlähmung, mehr als ein BT
Ja
Nein
MEDIZINISCHE PARTITION
Alter < 6 Jahre
Ja
L68A
45
Nein
L68B
51
Harnst., HWsob./Ur.strik. lei./mod. Erkr. d. H.org., > 1 BT od. Beschw./Symp. d. H.org. od. Ure. zys.sk.
Ja
Nein
>75 J. o. PCCL>2 o. Ur.-str., and. lei.-mod. Erk. H.org., >1 BT o. Besch./Symp. d. H.org. o. Ure. zys.sk.
Ja
L64A
52
Nein
L64B
54
Krankheiten u. Störungen der Harnorgane, ein Belegungstag
Ja
Nein
Alter < 10 Jahre, außer bei Niereninsuff.
Ja
L70A
55
Nein
L70B
56
960Z
57

11

Entscheidungslogik MDC 11

Hauptdiagnose in Tabelle MDC11-0 oder Hauptdiagnose in Tabelle MDC11-1 und Nebendiagnose in Tabelle MDC11-2

Hauptdiagnose für MDC 11 (MDC11-0)

A18.1	Tuberkulose Urogenitalsystem
A98.5	Hämorrhagisches Fieber mit renalem Syndrom
B65.0	Schistosom durch Schistosoma haematob [Blasenbilharz]
B90.1	Folgezustände einer Tuberkulose des Urogenitalsystems
C64	BNB der Niere, ausgenommen Nierenbecken
C65	BNB Nierenbecken
C66	BNB Ureter
C67.0	Bösartige Neubildung: Trigonum vesicae
C67.1	Bösartige Neubildung: Apex vesicae
C67.2	Bösartige Neubildung: Laterale Harnblasenwand
C67.3	Bösartige Neubildung: Vordere Harnblasenwand
C67.4	Bösartige Neubildung: Hintere Harnblasenwand
C67.5	Bösartige Neubildung: Harnblasenhals
C67.6	Bösartige Neubildung: Ostium ureteris
C67.7	Bösartige Neubildung: Urachus
C67.8	BNB: Harnblase, mehrere Teilbereiche überlappend
C67.9	Bösartige Neubildung: Harnblase, nicht näher bezeichnet
C68.0	Bösartige Neubildung: Urethra
C68.1	Bösartige Neubildung: Paraurethrale Drüse
C68.8	BNB: Harnorgane, mehrere Teilbereiche überlappend
C68.9	Bösartige Neubildung: Harnorgan, nicht näher bezeichnet
C79.0	Sekundäre BNB Niere u Nierenbecken
C79.1	Sekundäre BNB Harnblase, sonst u nnbez Harnorgane
D09.0	Carcinoma in situ Harnblase
D09.1	Carcinoma in situ sonst u nnbez Harnorgane
D30.0	Gutartige Neubildung Niere
D30.1	Gutartige Neubildung Nierenbecken
D30.2	Gutartige Neubildung Ureter
D30.3	Gutartige Neubildung Harnblase
D30.4	Gutartige Neubildung Urethra
D30.7	Gutartige Neubildung sonstige Harnorgane
D30.9	Gutartige Neubildung Harnorgan, nnbez
D41.0	NB unsich/unbek Verhalt Niere
D41.1	NB unsich/unbek Verhalt Nierenbecken
D41.2	NB unsich/unbek Verhalt Ureter
D41.3	NB unsich/unbek Verhalt Urethra
D41.4	NB unsich/unbek Verhalt Harnblase
D41.7	NB unsich/unbek Verhalt sonstige Harnorgane
D41.9	NB unsich/unbek Verhalt Harnorgan, nnbez
D59.3	Hämolytisch-urämisches Syndrom
E10.20	Prim insabh DM [T-1-Diab] m Nierenkomplik, n entgl bez
E10.21	Prim insabh DM [T-1-Diab] m Nierenkomplik, entgl bez
E11.20	N prim insabh DM [T-2-Diab] m Nierenkomplik, n entgl bez
E11.21	N prim insabh DM [T-2-Diab] m Nierenkomplik, entgl bez
E12.20	DM iVm Fehl-/Mangelernähr m Nierenkomplik, n entgl bez
E12.21	DM iVm Fehl-/Mangelernähr m Nierenkomplik, entgl bez
E13.20	Sonst nb Diab mell m Nierenkomplik, n entgl bez
E13.21	Sonst nb Diab mell m Nierenkomplik, entgl bez
E14.20	Nnb Diab mell m Nierenkompl, n entgl bez
E14.21	Nnb Diab mell m Nierenkomplik, entgl bez
E87.7	Flüssigkeitsüberschuß
F45.34	Somatof auton Fktstör, Urogenitalsyst
G95.80	HarnblasLähm b Schädig ob motor Neuron [UMNL]
G95.81	HarnblasLähm b Schädig unt motor Neuron [LMNL]
I12.00	Hypertens NierenKH m Niereninsuff, oA hypert Kris
I12.01	Hypertens NierenKH m Niereninsuff, mA hypert Kris
I12.90	Hypertens NierenKH oh Niereninsuff, oA hypert Kris
I12.91	Hypertens NierenKH oh Niereninsuff, mA hypert Kris
I13.10	Hypertens He-/NierKH mit Niereninsuff, oA hypert Kris
I13.11	Hypertens He-/NierKH m Niereninsuff, mA hypert Kris
I72.2	Aneurysma Nierenarterie
I82.3	Embolie u Thrombose Nierenvene
M10.30	Gicht d Nierenfunktionsstörung, mehrere Lok
M10.31	Gicht d Nierenfunktionsstörung, Schulterregion
M10.32	Gicht d Nierenfunktionsstörung, Oberarm
M10.33	Gicht d Nierenfunktionsstörung, Unterarm
M10.34	Gicht d Nierenfunktionsstörung, Hand
M10.35	Gicht d Nierenfunktionsstörung, Beckenregion/OS
M10.36	Gicht d Nierenfunktionsstörung, Unterschenkel
M10.37	Gicht d Nierenfunktionsstörung, Knöchel/Fuß
M10.38	Gicht d Nierenfunktionsstörung, sonstige Lok
M10.39	Gicht d Nierenfunktionsstörung, nnbez Lokalisationen
M31.1	Thrombotische Mikroangiopathie
N00.0	Akut nephrit Synd, minimale glomeruläre Läsion
N00.1	Akut nephrit Synd, fokale u segment glomerul Läsionen
N00.2	Akut nephrit Synd, diffuse membranöse GN
N00.3	Akut nephrit Synd, diffuse mesangioproliferative GN
N00.4	Akut nephrit Synd, diffuse endokap-prolif GN
N00.5	Akut nephrit Synd, diffuse mesangiokapilläre GN
N00.6	Akut nephrit Synd, Dense-deposit-KH
N00.7	Akut nephrit Synd, GN m diffuser Halbmondbildung
N00.8	Akut nephrit Synd, sonst morpholog Veränderungen
N00.9	Akut nephrit Synd, Art morpholog Veränderung nnbez
N01.0	Rapid-progress nephrit Syndminimale glomeruläre Läsion
N01.1	Rapid-progress nephrit Synd, fok/segm glomerul Läsionen
N01.2	Rapid-progress nephrit Synd, diffuse membranöse GN
N01.3	Rapid-progress nephrit Synd, diff mesangioprolif GN
N01.4	Rapid-progress nephrit Synd, diff endokap-prolif GN
N01.5	Rapid-progress nephrit Synd, diff mesangiokapilläre GN
N01.6	Rapid-progress nephrit Synd, Dense-deposit-KH
N01.7	Rapid-progress nephrit Synd, GN m diff Halbmondbild
N01.8	Rapid-progress nephrit Synd, sonst morpholog Veränder
N01.9	Rapid-progress nephrit Synd, Art morph Veränderung nnb
N02.0	Rezidiv/persist Hämaturie, minimale glomerul Läsion
N02.1	Rezidiv/persist Hämaturie, fok/segm glomerul Läsionen
N02.2	Rezidiv/persist Hämaturie, diff membr GN
N02.3	Rezidiv/persist Hämaturie, diff mesangioprolif GN
N02.4	Rezidiv/persist Hämaturie, diff endokapillär-proliferat GN
N02.5	Rezidiv/persist Hämaturie, diffuse mesangiokapilläre GN
N02.6	Rezidiv/persist Hämaturie, Dense-deposit-KH
N02.7	Rezidiv/persist Hämaturie, GN m diffuser Halbmondbild
N02.8	Rezidiv/persist Hämaturie, sonst morpholog Veränderung
N02.9	Rezidiv/persist Hämaturie, Art morphol Veränderung nnb
N03.0	Chron nephrit Synd, minimale glomeruläre Läsion
N03.1	Chron nephrit Synd, fokale/segmentale glomerul Läsionen
N03.2	Chron nephrit Synd, diffuse membranöse GN
N03.3	Chron nephrit Synd, diffuse mesangioproliferative GN
N03.4	Chron nephrit Synd, diffuse endokapillär-proliferative GN
N03.5	Chron nephrit Synd, diffuse mesangiokapilläre GN
N03.6	Chron nephrit Synd, Dense-deposit-KH
N03.7	Chron nephrit Synd, GN m diffuser Halbmondbildung
N03.8	Chron nephrit Synd, sonst morphol Veränderungen
N03.9	Chron nephrit Synd, Art morphol Veränderung nnb
N04.0	Nephrotisches Synd, minimale glomeruläre Läsion
N04.1	Nephrotisches Synd, fokale/segment glomerul Läsionen
N04.2	Nephrotisches Synd, diffuse membranöse GN
N04.3	Nephrotisches Synd, diffuse mesangioproliferative GN
N04.4	Nephrotisches Synd, diffuse endokapillär-proliferative GN
N04.5	Nephrotisches Synd, diffuse mesangiokapilläre GN
N04.6	Nephrotisches Syndrom, Dense-deposit-Krankheit
N04.7	Nephrotisches Synd, GN m diffuser Halbmondbildung
N04.8	Nephrotisches Synd, sonst morphol Veränderungen
N04.9	Nephrotisches Synd, Art morphol Veränderung nnbez
N05.0	Nnb nephrit Synd, minimale glomeruläre Läsion
N05.1	Nnb nephrit Synd, fokale/segmentale glomerul Läsionen
N05.2	Nnb nephrit Synd, diffuse membranöse GN
N05.3	Nnb nephrit Synd, diffuse mesangioproliferative GN
N05.4	Nnb nephrit Synd, diffuse endokapillär-proliferative GN

N05.5	Nnb nephrit Synd, diffuse mesangiokapilläre GN
N05.6	Nnb nephrit Synd, Dense-deposit-KH
N05.7	Nnb nephrit Synd, GN m diffuser Halbmondbildung
N05.8	Nnb nephrit Synd, sonst morpholog Veränderungen
N05.9	Nnb nephrit Synd, Art morpholog Veränderung nnbez
N06.0	Isol Proteinurie m Ang morph Veränd, min glomerul Läsion
N06.1	Isol Proteinurie m Ang morph Veränd, fok/segm glom Läs
N06.2	Isol Proteinurie m Ang morph Veränd, diff membran GN
N06.3	Isol Proteinurie m Ang morph Veränd, diff mesangprol GN
N06.4	Isol Proteinurie m Ang morph Veränd, diff endok-prol GN
N06.5	Isol Proteinurie m Ang morph Veränd, diff mesangkap GN
N06.6	Isol Proteinurie m Ang morph Veränd, Dense-deposit-KH
N06.7	Isol Proteinurie m Ang morph Veränd, GN diff Halbmondb
N06.8	Isol Proteinurie m Ang morph Veränd, so morph Veränd
N06.9	Isol Proteinurie m Ang morph Veränd, Art morph Verän nnb
N07.0	Heredit Nephropathie, aonkl, min glomeruläre Läsion
N07.1	Heredit Nephropathie, aonkl, fok/segment glomer Läsion
N07.2	Heredit Nephropathie, aonkl, diffuse membranöse GN
N07.3	Heredit Nephropathie, aonkl, diffuse mesangioprolif GN
N07.4	Heredit Nephropathie, aonkl, diff endokap-prolif GN
N07.5	Heredit Nephropathie, aonkl, diff mesangiokapilläre GN
N07.6	Heredit Nephropathie, aonkl, Dense-deposit-KH
N07.7	Heredit Nephropathie, aonkl, GN m diff Halbmondbildung
N07.8	Heredit Nephropathie, aonkl, so morphol Veränderungen
N07.9	Heredit Nephropathie, aonkl, Art morphol Veränderung nnb
N08.0	Glomeruläre KH b aokl inf/parasit KH
N08.1	Glomeruläre KH b Neubildungen
N08.2	Glomeruläre KH b BlutKH u Stör m Beteilig Immunsyst
N08.3	Glomeruläre KH b Diabetes mellitus
N08.4	Glomeruläre KH b so endokrinen, Ernährungs- u SW-KH
N08.5	Glomeruläre KH b System-KH Bindegewebe
N08.8	Glomeruläre KH b sonst aokl KH
N10	Akute tubulointerstitielle Nephritis
N11.0	Nichtobstruktive, m Reflux verb chron Pyelonephritis
N11.1	Chronische obstruktive Pyelonephritis
N11.8	Sonstige chron tubulointerstitielle Nephritis
N11.9	Chronische tubulointerstitielle Nephritis, nnb
N12	Tubulointerstitielle Nephritis, n als akut od chron bez
N13.0	Hydronephrose b ureteropelviner Obstruktion
N13.1	Hydronephrose b Ureterstriktur, ank
N13.2	Hydronephrose b Obstruktion d Nieren- u Ureterstein
N13.3	Sonstige u nnbez Hydronephrose
N13.4	Hydroureter
N13.5	Abknickung u Striktur Ureters oh Hydronephrose
N13.6	Pyonephrose
N13.7	Uropathie in Zus m vesikoureteralem Reflux
N13.8	Sonst obstruktive Uropathie u Refluxuropathie
N13.9	Obstruktive Uropathie u Refluxuropathie, nnbez
N14.0	Analgetika-Nephropathie
N14.1	Nephropathie d so AM/Drogen/biol akt Subst
N14.2	Nephropathie d nnbez AM/Drogen/biol aktive Subst
N14.3	Nephropathie d Schwermetalle
N14.4	Toxische Nephropathie, ank
N15.0	Balkan-Nephropathie
N15.10	Nierenabszess
N15.11	Perinephritischer Abszess
N15.8	Sonst nb tubulointerstitielle Nieren-KH
N15.9	Tubulointerstitielle Nierenkrankheit, nnbez
N16.0	Tubulointerstitielle Nieren-KH b aokl inf/paras KH
N16.1	Tubulointerstitielle Nieren-KH b Neubildungen
N16.2	TubInterst Nieren-KH b Blut-KH/Stör m Beteil Immunsyst
N16.3	Tubulointerstitielle Nieren-KH b StoffwechselKH
N16.4	Tubulointerstitielle Nieren-KH b systemischen KH Bgw
N16.5	Tubulointerstitielle Nieren-KH b Transplantatabstoßung
N16.8	Tubulointerstitielle Nieren-KH b sonst aokl KH
N17.0	Akutes Nierenversagen m Tubulusnekrose
N17.1	Akutes Nierenversagen m akuter Rindennekrose
N17.2	Akutes Nierenversagen m Marknekrose
N17.8	Sonstiges akutes Nierenversagen
N17.9	Akutes Nierenversagen, nnbez
N18.0	Terminale Niereninsuffizienz
N18.80	Eins chron NierenFktStör
N18.81	Chron Niereninsuff, Stad I
N18.82	Chron Niereninsuff, Stad II
N18.83	Chron Niereninsuff, Stad III
N18.84	Chron Niereninsuff, Stad IV
N18.89	Chron nicht-term NI, Stad nnb
N18.9	Chron Niereninsuff, nnb
N19	Nnbez Niereninsuffizienz
N20.0	Nierenstein
N20.1	Ureterstein
N20.2	Nierenstein u Ureterstein gleichzeitig
N20.9	Harnstein, nnbez
N21.0	Stein in Harnblase
N21.1	Urethrastein
N21.8	Stein in sonstigen unteren Harnwegen
N21.9	Stein in unteren Harnwegen, nnbez
N22.0	Harnstein b Schistosomiasis [Bilharziose]
N22.8	Harnstein b sonst aokl KH
N23	Nnbez Nierenkolik
N25.0	Renale Osteodystrophie
N25.1	Renaler Diabetes insipidus
N25.8	Sonst KH infolge Schädigung tubuläre Nierenfunktion
N25.9	KH infolge Schädigung tubuläre Nierenfunktion, nnb
N26	Schrumpfniere, nnbez
N27.0	Kleine Niere unbek Ursache, einseitig
N27.1	Kleine Niere unbek Ursache, bdseitig
N27.9	Kleine Niere unbek Ursache, nnbez
N28.0	Ischämie/Infarkt Niere
N28.1	Zyste Niere, erworben
N28.8	Sonstige nb KH Niere/Ureter
N28.9	Krankheit Niere/Ureter, nnbez
N29.0	Spätsyphilis Niere
N29.1	Sonst KH Niere/Ureter b aokl inf/paras KH
N29.8	Sonst KH Niere/Ureter b sonst aokl KH
N30.0	Akute Zystitis
N30.1	Interstitielle Zystitis (chronisch)
N30.2	Sonstige chronische Zystitis
N30.3	Trigonumzystitis
N30.4	Strahlenzystitis
N30.8	Sonstige Zystitis
N30.9	Zystitis, nnbez
N31.0	Ungehemmte neurogene Blasenentleerung, ank
N31.1	Neurogene Reflexblase, aonkl
N31.2	Schlaffe neurogene Harnblase, aonkl
N31.80	Neuromusk Low-compliance-Blas, organ fix
N31.81	Hypo-/Akontraktil BlasMusk oh neurol Substr
N31.82	Instabil Blase oh neurolog Substr
N31.88	Sonst neuromusk Dysfunkt Harnblas
N31.9	Neuromuskuläre Dysfunktion Harnblase, nnbez
N32.0	Blasenhalsobstruktion
N32.1	Vesikointestinalfistel
N32.2	Harnblasenfistel, aonkl
N32.3	Harnblasendivertikel
N32.4	Harnblasenruptur, nichttraumatisch
N32.8	Sonstige nb KH Harnblase
N32.9	KH Harnblase, nnbez
N33.0	Tuberkulöse Zystitis
N33.8	KH Harnblase b sonst aokl KH
N34.0	Harnröhrenabszeß
N34.1	Unspezifische Urethritis
N34.2	Sonstige Urethritis
N34.3	Urethrales Syndrom, nnbez
N35.0	Posttraumatische Harnröhrenstriktur
N35.1	Postinfektiöse Harnröhrenstriktur, aonkl
N35.8	Sonstige Harnröhrenstriktur
N35.9	Harnröhrenstriktur, nnbez
N36.0	Harnröhrenfistel
N36.1	Harnröhrendivertikel
N36.2	Harnröhrenkarunkel

N36.3	Prolaps Harnröhrenschleimhaut
N36.8	Sonstige nb KH Harnröhre
N36.9	KH Harnröhre, nnbez
N37.0	Urethritis b aokl KH
N37.8	Sonstige KH Harnröhre b aokl KH
N39.0	Harnwegsinfektion, Lokalisation nnbez
N39.1	Persistierende Proteinurie, nnbez
N39.2	Orthostatische Proteinurie, nnbez
N39.3	Streßinkontinenz
N39.40	Reflexinkontinenz
N39.41	Überlaufinkontinenz
N39.42	Dranginkontinenz
N39.43	Extraurethrale Harninkontinenz
N39.48	Sonst nb Harninkont
N39.81	Flankenschmerz-Hämaturie-Syndrom
N39.88	Sonstige nb KH Harnsystem
N39.9	KH Harnsystem, nnbez
N98.0	Infektion i Zusammenhang m artifizieller Insemination
N99.0	Nierenversagen nach med Maßnahmen
N99.1	Harnröhrenstriktur nach med Maßnahmen
N99.5	FktStör äußeres Stoma Harntrakt
N99.8	Sonst KH Urogenitalsystem n med Maßn
Q60.0	Nierenagenesie, einseitig
Q60.1	Nierenagenesie, beidseitig
Q60.2	Nierenagenesie, nnbez
Q60.3	Nierenhypoplasie, einseitig
Q60.4	Nierenhypoplasie, beidseitig
Q60.5	Nierenhypoplasie, nnbez
Q60.6	Potter-Syndrom
Q61.0	Angeborene solitäre Nierenzyste
Q61.1	Polyzyst Niere, autosom-rez
Q61.2	Polyzyst Niere, autosom-dom
Q61.3	Polyzystische Niere, nnbez
Q61.4	Nierendysplasie
Q61.5	Medulläre Zystenniere
Q61.8	Sonstige zystische Nierenkrankheiten
Q61.9	Zystische Nierenkrankheit, nnbez
Q62.0	Angeborene Hydronephrose
Q62.1	Atresie und (angeborene) Stenose Ureter
Q62.2	Angeborener Megaureter
Q62.3	Sonst (angeb) obstruktive Defekte Nierenbecken u Ureter
Q62.4	Agenesie Ureter
Q62.5	Duplikatur Ureter
Q62.6	Lageanomalie Ureter
Q62.7	Angeborener vesiko-uretero-renaler Reflux
Q62.8	Sonstige angeborene Fehlbildungen Ureter
Q63.0	Akzessorische Niere
Q63.1	Gelappte Niere, verschmolzene Niere u Hufeisenniere
Q63.2	Ektope Niere
Q63.3	Hyperplastische Niere u Riesenniere
Q63.8	Sonstige nb angeborene Fehlbildungen Niere
Q63.9	Angeborene Fehlbildung Niere, nnbez
Q64.1	Ekstrophie Harnblase
Q64.2	Angeborene Urethralklappen im hinteren Teil Harnröhre
Q64.3	So Atresie u (angeb) Stenose Urethra u Harnblasenhals
Q64.4	Fehlbildung Urachus
Q64.5	Angeborenes Fehlen Harnblase u Urethra
Q64.6	Angeborenes Divertikel Harnblase
Q64.7	Sonst angeborene Fehlbildungen Harnblase u Urethra
Q64.8	Sonst nb angeborene Fehlbildungen Harnsystem
Q64.9	Angeborene Fehlbildung Harnsystem, nnbez
R30.0	Dysurie
R30.1	Tenesmus vesicae
R30.9	Schmerzen b Wasserlassen, nnbez
R31	Nnbez Hämaturie
R32	Nnbez Harninkontinenz
R33	Harnverhaltung
R34	Anurie u Oligurie
R35	Polyurie
R36	Ausfluß aus Harnröhre
R39.0	Urin-Extravasation
R39.1	Sonstige Miktionsstörungen
R39.2	Extrarenale Urämie
R39.8	Sonstige u nnbez Sympt Harnsystem
R80	Isolierte Proteinurie
R82.0	Chylurie
R82.3	Hämoglobinurie
R82.5	Erhöhte Urinwerte Drogen AM biologisch aktive Subst
R82.7	Abnorme Bef mikrobiologische Urinuntersuchung
R82.8	Abnorme Bef zytolog u histolog Urinuntersuchung
R82.9	Sonstige u nnbez abnorme Urinbefunde
R93.4	Abnorme Bef bildgeb Diagnostik Harnorgane
R94.4	Abnorme Ergebnisse von Nierenfunktionsprüfungen
R94.8	Abnorme Ergebnisse Fktprüf so Organe/Organsysteme
S36.83	Verletzung Retroperitoneum
S37.00	Verletzung Niere, nnbez
S37.01	Prellung u Hämatom Niere
S37.02	Rißverletzung Niere
S37.03	Komplette Ruptur Nierenparenchym
S37.1	Verletzung Harnleiter
S37.20	Verletzung Harnblase, nnbez
S37.21	Prellung Harnblase
S37.22	Ruptur Harnblase
S37.28	Sonstige Verletzungen Harnblase
S37.30	Verletzung Harnröhre, nnbez
S37.31	Verletzung Harnröhre, Pars membranacea
S37.32	Verletzung Harnröhre, Pars spongiosa
S37.33	Verletzung Harnröhre, Pars prostatica
S37.38	Verletzung Harnröhre, sonst Teile
T19.0	Fremdkörper in Harnröhre
T19.1	Fremdkörper in Harnblase
T79.5	Traumatische Anurie
T83.0	Mechan Komplik d Harnwegskatheter (Verweilkatheter)
T83.1	Mechan Komplik d so Geräte od Implantate im Harntrakt
T83.2	Mechanische Komplik d Harnorgantransplantat
T83.4	Mechan Komplik d so Proth/Implant/Transpl im Genitaltrakt
T83.5	Infektion/entzündl Rkt d Proth/Implant/Transpl im Harntrakt
T83.6	Infektion/entzündl Rkt d Proth/Implant/Transpl im GenitTrakt
T83.8	So Komplik d Proth/Implant/Transpl im Urogenitaltrakt
T83.9	Nnb Komplik d Proth/Implant/Transpl im Urogenitaltrakt
T85.71	Infekt u entzündl Reakt durch Katheter zur Peritonealdialyse
T86.10	Akute Funktionsverschlechterung eines Nierentransplantates
T86.11	Chron Funktionsverschlechterung eines Nierentransplantates
T86.12	Verzögerte Aufnahme der Transplantatfunktion
T86.19	Sonst u nnbez FunktStör, Versagen u Abstoß Nierentranspl
Z43.5	Versorgung Zystostoma
Z43.6	Versorgung so künstl Körperöffnungen Harntrakt
Z46.6	Versorgen m u Anpassen Gerät im Harntrakt
Z49.0	Vorbereitung auf Dialyse
Z49.1	Extrakorporale Dialyse
Z49.2	Sonstige Dialyse
Z90.5	Verlust Niere(n)
Z94.0	Zustand nach Nierentransplantation
Z96.0	Vorhandensein urogenitales Implantat

Hauptdiagnose für MDC 11 (MDC11-1)

Z51.0	Strahlentherapie-Sitzung
Z51.1	Chemotherapie-Sitzung wg BNB
Z51.2	Andere Chemotherapie
Z51.5	Palliativbehandlung
Z51.82	Komb Strahlen- u ChemotherSitz wg BNB

Nebendiagnose für MDC 11 (MDC11-2)

C64	BNB der Niere, ausgenommen Nierenbecken
C65	BNB Nierenbecken
C66	BNB Ureter
C67.0	Bösartige Neubildung: Trigonum vesicae
C67.1	Bösartige Neubildung: Apex vesicae
C67.2	Bösartige Neubildung: Laterale Harnblasenwand
C67.3	Bösartige Neubildung: Vordere Harnblasenwand
C67.4	Bösartige Neubildung: Hintere Harnblasenwand
C67.5	Bösartige Neubildung: Harnblasenhals
C67.6	Bösartige Neubildung: Ostium ureteris
C67.7	Bösartige Neubildung: Urachus
C67.8	BNB: Harnblase, mehrere Teilbereiche überlappend
C67.9	Bösartige Neubildung: Harnblase, nicht näher bezeichnet
C68.0	Bösartige Neubildung: Urethra
C68.1	Bösartige Neubildung: Paraurethrale Drüse
C68.8	BNB: Harnorgane, mehrere Teilbereiche überlappend
C68.9	Bösartige Neubildung: Harnorgan, nicht näher bezeichnet
C79.0	Sekundäre BNB Niere u Nierenbecken
C79.1	Sekundäre BNB Harnblase, sonst u nnbez Harnorgane
D09.0	Carcinoma in situ Harnblase
D09.1	Carcinoma in situ sonst u nnbez Harnorgane
D30.0	Gutartige Neubildung Niere
D30.1	Gutartige Neubildung Nierenbecken
D30.2	Gutartige Neubildung Ureter
D30.3	Gutartige Neubildung Harnblase
D30.4	Gutartige Neubildung Urethra
D30.7	Gutartige Neubildung sonstige Harnorgane
D30.9	Gutartige Neubildung Harnorgan, nnbez
D41.0	NB unsich/unbek Verhalt Niere
D41.1	NB unsich/unbek Verhalt Nierenbecken
D41.2	NB unsich/unbek Verhalt Ureter
D41.3	NB unsich/unbek Verhalt Urethra
D41.4	NB unsich/unbek Verhalt Harnblase
D41.7	NB unsich/unbek Verhalt sonstige Harnorgane
D41.9	NB unsich/unbek Verhalt Harnorgan, nnbez

ADRG L02 Operatives Einbringen eines Peritonealdialysekatheters

Prozedur in Tabelle L02-3

DRG L02A Operatives Einbringen eines Peritonealdialysekatheters, Alter < 10 Jahre

Alter < 10 Jahre

DRG L02B Operatives Einbringen eines Peritonealdialysekatheters, Alter > 9 Jahre mit akuter Niereninsuffizienz oder mit chronischer Niereninsuffizienz mit Dialyse

Hauptdiagnose in Tabelle L02-1 oder Hauptdiagnose in Tabelle L02-2 und (mindestens drei Prozeduren in Tabelle L02-4 oder Prozedur in Tabelle L02-5)

DRG L02C Operatives Einbringen eines Peritonealdialysekatheters, Alter > 9 Jahre, ohne akute Niereninsuffizienz, ohne chronische Niereninsuffizienz mit Dialyse

Hauptdiagnose L02-1

N17.0	Akutes Nierenversagen m Tubulusnekrose
N17.1	Akutes Nierenversagen m akuter Rindennekrose
N17.2	Akutes Nierenversagen m Marknekrose
N17.8	Sonstiges akutes Nierenversagen
N17.9	Akutes Nierenversagen, nnbez

Hauptdiagnose L02-2

I12.00	Hypertens NierenKH m Niereninsuff, oA hypert Kris
I12.01	Hypertens NierenKH m Niereninsuff, mA hypert Kris
I13.10	Hypertens He-/NierKH mit Niereninsuff, oA hypert Kris
I13.11	Hypertens He-/NierKH m Niereninsuff, mA hypert Kris
N18.0	Terminale Niereninsuffizienz
N18.80	Eins chron NierenFktStör
N18.81	Chron Niereninsuff, Stad I
N18.82	Chron Niereninsuff, Stad II
N18.83	Chron Niereninsuff, Stad III
N18.84	Chron Niereninsuff, Stad IV
N18.89	Chron nicht-term NI, Stad nnb
N18.9	Chron Niereninsuff, nnb

Prozedur L02-3

54.93↔	Formung einer kutaneoperitonealen Fistel

Prozedur L02-4

39.95.00‡↔	Hämofiltration, nnbez
39.95.01‡↔	Hämofiltration, kontinuierlich, venovenö
39.95.02‡↔	Hämodialyse, kontinuierlich, venovenös,
39.95.03‡↔	Hämodiafiltration, kontinuierlich, venov
39.95.04‡↔	High-volume hemofiltration [HVHF]
54.98‡↔	Peritonealdialyse

Prozedur L02-5

XX.CH‡↔	Kein spezifischer Kode im CHOP

ADRG L03 Nieren-, Ureter- und große Harnblaseneingriffe bei Neubildung, Alter < 19 Jahre oder mit äußerst schweren CC oder außer bei Neubildung, mit äußerst schweren CC oder Kombinationseingriff

Hauptdiagnose in Tabelle L03-1 und Prozedur in Tabelle L03-2 und (Alter < 19 Jahre oder PCCL > 3) oder Prozedur in Tabelle L03-3 und PCCL > 3 oder Prozedur in Tabelle L03-4 und Prozedur in Tabelle L03-5

DRG L03Z Nieren-, Ureter- und große Harnblaseneingriffe bei Neubildung, Alter < 19 Jahre oder mit äußerst schweren CC oder außer bei Neubildung, mit äußerst schweren CC oder Kombinationseingriff

Hauptdiagnose L03-1

C64	BNB der Niere, ausgenommen Nierenbecken
C65	BNB Nierenbecken
C66	BNB Ureter
C67.0	Bösartige Neubildung: Trigonum vesicae
C67.1	Bösartige Neubildung: Apex vesicae
C67.2	Bösartige Neubildung: Laterale Harnblasenwand
C67.3	Bösartige Neubildung: Vordere Harnblasenwand
C67.4	Bösartige Neubildung: Hintere Harnblasenwand
C67.5	Bösartige Neubildung: Harnblasenhals
C67.6	Bösartige Neubildung: Ostium ureteris
C67.7	Bösartige Neubildung: Urachus
C67.8	BNB: Harnblase, mehrere Teilbereiche überlappend
C67.9	Bösartige Neubildung: Harnblase, nicht näher bezeichnet
C68.0	Bösartige Neubildung: Urethra
C68.1	Bösartige Neubildung: Paraurethrale Drüse
C68.8	BNB: Harnorgane, mehrere Teilbereiche überlappend
C68.9	Bösartige Neubildung: Harnorgan, nicht näher bezeichnet
C79.0	Sekundäre BNB Niere u Nierenbecken
C79.1	Sekundäre BNB Harnblase, sonst u nnbez Harnorgane
D09.0	Carcinoma in situ Harnblase
D09.1	Carcinoma in situ sonst u nnbez Harnorgane
D30.0	Gutartige Neubildung Niere
D30.1	Gutartige Neubildung Nierenbecken
D30.2	Gutartige Neubildung Ureter
D30.3	Gutartige Neubildung Harnblase
D30.4	Gutartige Neubildung Urethra
D30.7	Gutartige Neubildung sonstige Harnorgane
D30.9	Gutartige Neubildung Harnorgan, nnbez
D41.0	NB unsich/unbek Verhalt Niere
D41.1	NB unsich/unbek Verhalt Nierenbecken
D41.2	NB unsich/unbek Verhalt Ureter
D41.3	NB unsich/unbek Verhalt Urethra
D41.4	NB unsich/unbek Verhalt Harnblase
D41.7	NB unsich/unbek Verhalt sonstige Harnorgane
D41.9	NB unsich/unbek Verhalt Harnorgan, nnbez

Prozedur L03-2

40.52↔	Radikale Exzision von periaortalen Lymphknoten
40.53↔	Radikale Exzision von iliakalen Lymphknoten
40.54↔	Radikale Exzision der Leistengegend
40.59↔	Radikale Exzision anderer Lymphknoten
54.99↔	Sonstige Operationen in der Abdominal-Region
55.01↔	Nephrotomie
55.02↔	Nephrostomie
55.11↔	Pyelotomie
55.12↔	Pyelostomie
55.24↔	Offene Nierenbiopsie
55.31↔	Marsupialisation einer Läsion an der Niere
55.32↔	Offene Exzision von Läsion Niere
55.34↔	Laparoskopische Exzision von Läsion Niere
55.39↔	So lok Exz o Destr von Läs o Gew an der Niere
55.4↔	Partielle Nephrektomie
55.51.00↔	Nephroureterektomie, n.n.bez.
55.51.01↔	Nephroureterektomie, ausser zur Transpla
55.51.02↔	Nephrektomie zur Transplantation, Lebend
55.51.03↔	Nephrektomie zur Transplantation, postmo
55.52↔	Nephrektomie einer belassenen Niere
55.53↔	Entfernen einer transplant oder abgestoss Niere
55.54↔	Beidseitige Nephrektomie
55.61↔	Autotransplantation einer Niere
55.7↔	Nephropexie
55.81↔	Naht einer Rissverletzung an der Niere
55.82↔	Verschluss einer Nephrostomie und Pyelostomie
55.83↔	Verschluss von anderen Nierenfisteln
55.84↔	Reposition einer Nierenstiel-Torsion
55.85↔	Symphysiotomie einer Hufeisenniere
55.86↔	Anastomose an der Niere
55.87↔	Plastische Rekonstruktion am pyelouret Übergang
55.89↔	Sonstige plastische Rekonstruktion an der Niere
55.91↔	Nierendekapsulation
55.99↔	Sonstige Operationen an der Niere
56.1↔	Ureterale Meatotomie
56.2↔	Ureterotomie
56.34↔	Offene Ureterbiopsie
56.40↔	Ureterektomie, n.n.bez.
56.41↔	Partielle Ureterektomie
56.42↔	Totale Ureterektomie
56.51↔	Aufbau einer kutanen Ureteroileostomie
56.52↔	Revision einer kutanen Ureteroileostomie
56.61↔	Aufbau einer anderen kutanen Ureterostomie
56.62↔	Revision einer anderen kutanen Ureterostomie
56.71↔	Harnableitung in den Darm
56.72↔	Revision einer ureterointestinalen Anastomose
56.73↔	Nephrozystanastomose, n.n.bez.
56.74↔	Ureterozystoneostomie
56.75↔	Transureteroureterostomie
56.79↔	Sonstige Anastomose eines Ureters oder Harnabl
56.81↔	Lösung von intraluminalen Adhäsionen im Ureter
56.82↔	Naht einer Ureterverletzung
56.83↔	Verschluss einer Ureterostomie
56.84↔	Verschluss einer anderen Ureterfistel
56.85↔	Ureteropexie
56.86↔	Entfernen einer Ureterligatur
56.89↔	Sonstige plastische Rekonstruktion an einem Ureter
56.95↔	Ligatur an einem Ureter
56.99↔	Sonstige Operationen an einem Ureter
57.6↔	Partielle Zystektomie
57.71↔	Radikale Zystektomie
57.79↔	Sonstige totale Zystektomie
57.83↔	Verschluss einer vesikointestinalen Fistel
57.86↔	Plastische Reko bei Exstrophie der Harnblase
57.87↔	Rekonstruktion an der Harnblase
58.93↔	Implantation eines künstlichen HarnblSphinkt
59.00↔	Retroperitoneale Dissektion, n.n.bez.
59.02↔	Sonstige Lösung von periren oder periuret Adhäs
59.03↔	Laparosk Lösung von periren oder periuret Adhäs
59.09↔	Sonstige Inzision am periren oder periuret Gewebe

59.19↔	Sonstige Inzision am perivesikalen Gewebe
59.91↔	Exzision am perirenalen oder perivesikalen Gewebe
59.92↔	Sonstige OP am periren oder perivesik Gewebe
60.3↔	Suprapubische Prostatektomie
60.4↔	Retropubische Prostatektomie
60.5↔	Radikale Prostatektomie
60.61↔	Lokale Exzision einer Läsion an der Prostata
60.62↔	Perineale Prostatektomie
60.69↔	Sonstige Prostatektomie

Prozedur L03-3

04.92↔	Implant o Ersetz d Elektrod(n) e periph Neurostim
40.52↔	Radikale Exzision von periaortalen Lymphknoten
40.53↔	Radikale Exzision von iliakalen Lymphknoten
40.54↔	Radikale Exzision der Leistengegend
40.59↔	Radikale Exzision anderer Lymphknoten
54.99↔	Sonstige Operationen in der Abdominal-Region
55.01↔	Nephrotomie
55.02↔	Nephrostomie
55.11↔	Pyelotomie
55.12↔	Pyelostomie
55.24↔	Offene Nierenbiopsie
55.31↔	Marsupialisation einer Läsion an der Niere
55.32↔	Offene Exzision von Läsion Niere
55.34↔	Laparoskopische Exzision von Läsion Niere
55.39↔	So lok Exz o Destr von Läs o Gew an der Niere
55.4↔	Partielle Nephrektomie
55.51.00↔	Nephroureterektomie, n.n.bez.
55.51.01↔	Nephroureterektomie, ausser zur Transpla
55.51.02↔	Nephrektomie zur Transplantation, Lebend
55.51.03↔	Nephrektomie zur Transplantation, postmo
55.52↔	Nephrektomie einer belassenen Niere
55.53↔	Entfernen einer transplant oder abgestoss Niere
55.54↔	Beidseitige Nephrektomie
55.61↔	Autotransplantation einer Niere
55.7↔	Nephropexie
55.81↔	Naht einer Rissverletzung an der Niere
55.82↔	Verschluss einer Nephrostomie und Pyelostomie
55.83↔	Verschluss von anderen Nierenfisteln
55.84↔	Reposition einer Nierenstiel-Torsion
55.85↔	Symphysiotomie einer Hufeisenniere
55.86↔	Anastomose an der Niere
55.87↔	Plastische Rekonstruktion am pyelouret Übergang
55.89↔	Sonstige plastische Rekonstruktion an der Niere
55.91↔	Nierendekapsulation
55.99↔	Sonstige Operationen an der Niere
56.1↔	Ureterale Meatotomie
56.2↔	Ureterotomie
56.34↔	Offene Ureterbiopsie
56.40↔	Ureterektomie, n.n.bez.
56.41↔	Partielle Ureterektomie
56.42↔	Totale Ureterektomie
56.51↔	Aufbau einer kutanen Ureteroileostomie
56.52↔	Revision einer kutanen Ureteroileostomie
56.61↔	Aufbau einer anderen kutanen Ureterostomie
56.62↔	Revision einer anderen kutanen Ureterostomie
56.71↔	Harnableitung in den Darm
56.72↔	Revision einer ureterointestinalen Anastomose
56.73↔	Nephrozystanastomose, n.n.bez.
56.74↔	Ureterozystoneostomie
56.75↔	Transureteroureterostomie
56.79↔	Sonstige Anastomose eines Ureters oder Harnabl
56.81↔	Lösung von intraluminalen Adhäsionen im Ureter
56.82↔	Naht einer Ureterverletzung
56.83↔	Verschluss einer Ureterostomie
56.84↔	Verschluss einer anderen Ureterfistel
56.85↔	Ureteropexie
56.86↔	Entfernen einer Ureterligatur
56.89↔	Sonstige plastische Rekonstruktion an einem Ureter
56.95↔	Ligatur an einem Ureter
56.99↔	Sonstige Operationen an einem Ureter
57.6↔	Partielle Zystektomie
57.71↔	Radikale Zystektomie
57.79↔	Sonstige totale Zystektomie
57.83↔	Verschluss einer vesikointestinalen Fistel
57.86↔	Plastische Reko bei Exstrophie der Harnblase
57.87↔	Rekonstruktion an der Harnblase
58.93↔	Implantation eines künstlichen HarnblSphinkt
59.00↔	Retroperitoneale Dissektion, n.n.bez.
59.02↔	Sonstige Lösung von periren oder periuret Adhäs
59.03↔	Laparosk Lösung von periren oder periuret Adhäs
59.09↔	Sonstige Inzision am periren oder periuret Gewebe
59.19↔	Sonstige Inzision am perivesikalen Gewebe
59.91↔	Exzision am perirenalen oder perivesikalen Gewebe
59.92↔	Sonstige OP am periren oder perivesik Gewebe
60.3↔	Suprapubische Prostatektomie
60.4↔	Retropubische Prostatektomie
60.5↔	Radikale Prostatektomie
60.61↔	Lokale Exzision einer Läsion an der Prostata
60.62↔	Perineale Prostatektomie
60.69↔	Sonstige Prostatektomie
83.92↔	Einsetzen oder Ersetzen eines SkelMuskStimul
86.94↔	Ein-/ErsetzPulsgener eNeurostim einzLeit, ni aufladbar spezif
86.95↔	Ein-/ErsetzPulsgener eNeurostim doppLeit, ni aufladbar spezif
86.97↔	Einsetzen aufladb Neurostim, aufladb, 1L
86.98↔	Einsetzen aufladb Neurostim, aufladb, 2L

Prozedur L03-4

57.71↔	Radikale Zystektomie
57.79↔	Sonstige totale Zystektomie

Prozedur L03-5

56.51↔	Aufbau einer kutanen Ureteroileostomie
56.52↔	Revision einer kutanen Ureteroileostomie
56.61↔	Aufbau einer anderen kutanen Ureterostomie
56.62↔	Revision einer anderen kutanen Ureterostomie
56.71↔	Harnableitung in den Darm
56.72↔	Revision einer ureterointestinalen Anastomose
57.87↔	Rekonstruktion an der Harnblase

ADRG L04 Nieren-, Ureter- und große Harnblaseneingriffe außer bei Neubildung, ohne äußerst schwere CC, ohne Kombinationseingriff

Prozedur in Tabelle L04-2 und keine Hauptdiagnose in Tabelle L04-1

DRG L04A Nieren-, Ureter- und große Harnblaseneingriffe außer bei Neubildung, ohne äußerst schwere CC, ohne Kombinationseingriff, Alter < 1 Jahr

Alter < 1 Jahr

DRG L04B Nieren-, Ureter- und große Harnblaseneingriffe außer bei Neubildung, ohne äußerst schwere CC, ohne Kombinationseingriff, Alter > 0 Jahre und Alter < 16 Jahre

Alter < 16 Jahre

DRG L04C Nieren-, Ureter- und große Harnblaseneingriffe außer bei Neubildung, ohne äußerst schwere CC, ohne Kombinationseingriff, Alter > 15 Jahre

Hauptdiagnose L04-1

C64	BNB der Niere, ausgenommen Nierenbecken
C65	BNB Nierenbecken
C66	BNB Ureter
C67.0	Bösartige Neubildung: Trigonum vesicae
C67.1	Bösartige Neubildung: Apex vesicae
C67.2	Bösartige Neubildung: Laterale Harnblasenwand
C67.3	Bösartige Neubildung: Vordere Harnblasenwand
C67.4	Bösartige Neubildung: Hintere Harnblasenwand
C67.5	Bösartige Neubildung: Harnblasenhals
C67.6	Bösartige Neubildung: Ostium ureteris
C67.7	Bösartige Neubildung: Urachus
C67.8	BNB: Harnblase, mehrere Teilbereiche überlappend
C67.9	Bösartige Neubildung: Harnblase, nicht näher bezeichnet
C68.0	Bösartige Neubildung: Urethra
C68.1	Bösartige Neubildung: Paraurethrale Drüse
C68.8	BNB: Harnorgane, mehrere Teilbereiche überlappend
C68.9	Bösartige Neubildung: Harnorgan, nicht näher bezeichnet
C79.0	Sekundäre BNB Niere u Nierenbecken
C79.1	Sekundäre BNB Harnblase, sonst u nnbez Harnorgane
D09.0	Carcinoma in situ Harnblase
D09.1	Carcinoma in situ sonst u nnbez Harnorgane
D30.0	Gutartige Neubildung Niere
D30.1	Gutartige Neubildung Nierenbecken
D30.2	Gutartige Neubildung Ureter
D30.3	Gutartige Neubildung Harnblase
D30.4	Gutartige Neubildung Urethra
D30.7	Gutartige Neubildung sonstige Harnorgane
D30.9	Gutartige Neubildung Harnorgan, nnbez
D41.0	NB unsich/unbek Verhalt Niere
D41.1	NB unsich/unbek Verhalt Nierenbecken
D41.2	NB unsich/unbek Verhalt Ureter
D41.3	NB unsich/unbek Verhalt Urethra
D41.4	NB unsich/unbek Verhalt Harnblase
D41.7	NB unsich/unbek Verhalt sonstige Harnorgane
D41.9	NB unsich/unbek Verhalt Harnorgan, nnbez

Prozedur L04-2

04.92↔	Implant o Ersetz d Elektrod(n) e periph Neurostim
40.52↔	Radikale Exzision von periaortalen Lymphknoten
40.53↔	Radikale Exzision von iliakalen Lymphknoten
40.54↔	Radikale Exzision der Leistengegend
40.59↔	Radikale Exzision anderer Lymphknoten
54.99↔	Sonstige Operationen in der Abdominal-Region
55.01↔	Nephrotomie
55.02↔	Nephrostomie
55.11↔	Pyelotomie
55.12↔	Pyelostomie
55.24↔	Offene Nierenbiopsie
55.31↔	Marsupialisation einer Läsion an der Niere
55.32↔	Offene Exzision von Läsion Niere
55.34↔	Laparoskopische Exzision von Läsion Niere
55.39↔	So lok Exz o Destr von Läs o Gew an der Niere
55.4↔	Partielle Nephrektomie
55.51.00↔	Nephroureterektomie, n.n.bez.
55.51.01↔	Nephroureterektomie, ausser zur Transpla
55.51.02↔	Nephrektomie zur Transplantation, Lebend
55.51.03↔	Nephrektomie zur Transplantation, postmo
55.52↔	Nephrektomie einer belassenen Niere
55.53↔	Entfernen einer transplant oder abgestoss Niere
55.54↔	Beidseitige Nephrektomie
55.61↔	Autotransplantation einer Niere
55.7↔	Nephropexie
55.81↔	Naht einer Rissverletzung an der Niere
55.82↔	Verschluss einer Nephrostomie und Pyelostomie
55.83↔	Verschluss von anderen Nierenfisteln
55.84↔	Reposition einer Nierenstiel-Torsion
55.85↔	Symphysiotomie einer Hufeisenniere
55.86↔	Anastomose an der Niere
55.87↔	Plastische Rekonstruktion am pyelouret Übergang
55.89↔	Sonstige plastische Rekonstruktion an der Niere
55.91↔	Nierendekapsulation
55.99↔	Sonstige Operationen an der Niere
56.1↔	Ureterale Meatotomie
56.2↔	Ureterotomie
56.34↔	Offene Ureterbiopsie
56.40↔	Ureterektomie, n.n.bez.
56.41↔	Partielle Ureterektomie
56.42↔	Totale Ureterektomie
56.51↔	Aufbau einer kutanen Ureteroileostomie
56.52↔	Revision einer kutanen Ureteroileostomie
56.61↔	Aufbau einer anderen kutanen Ureterostomie
56.62↔	Revision einer anderen kutanen Ureterostomie
56.71↔	Harnableitung in den Darm
56.72↔	Revision einer ureterointestinalen Anastomose
56.73↔	Nephrozystanastomose, n.n.bez.
56.74↔	Ureterozystoneostomie
56.75↔	Transureteroureterostomie
56.79↔	Sonstige Anastomose eines Ureters oder Harnabl
56.81↔	Lösung von intraluminalen Adhäsionen im Ureter
56.82↔	Naht einer Ureterverletzung
56.83↔	Verschluss einer Ureterostomie
56.84↔	Verschluss einer anderen Ureterfistel
56.85↔	Ureteropexie
56.86↔	Entfernen einer Ureterligatur
56.89↔	Sonstige plastische Rekonstruktion an einem Ureter

56.95↔	Ligatur an einem Ureter
56.99↔	Sonstige Operationen an einem Ureter
57.6↔	Partielle Zystektomie
57.71↔	Radikale Zystektomie
57.79↔	Sonstige totale Zystektomie
57.83↔	Verschluss einer vesikointestinalen Fistel
57.86↔	Plastische Reko bei Exstrophie der Harnblase
57.87↔	Rekonstruktion an der Harnblase
58.93↔	Implantation eines künstlichen HarnblSphinkt
59.00↔	Retroperitoneale Dissektion, n.n.bez.
59.02↔	Sonstige Lösung von periren oder periuret Adhäs
59.03↔	Laparosk Lösung von periren oder periuret Adhäs
59.09↔	Sonstige Inzision am periren oder periuret Gewebe
59.19↔	Sonstige Inzision am perivesikalen Gewebe
59.91↔	Exzision am perirenalen oder perivesikalen Gewebe
59.92↔	Sonstige OP am periren oder perivesik Gewebe
60.3↔	Suprapubische Prostatektomie
60.4↔	Retropubische Prostatektomie
60.5↔	Radikale Prostatektomie
60.61↔	Lokale Exzision einer Läsion an der Prostata
60.62↔	Perineale Prostatektomie
60.69↔	Sonstige Prostatektomie
83.92↔	Einsetzen oder Ersetzen eines SkelMuskStimul
86.94↔	Ein-/ErsetzPulsgener eNeurostim einzLeit, ni aufladbar spezif
86.95↔	Ein-/ErsetzPulsgener eNeurostim doppLeit, ni aufladbar spezif
86.97↔	Einsetzen aufladb Neurostim, aufladb, 1L
86.98↔	Einsetzen aufladb Neurostim, aufladb, 2L

ADRG L05 Transurethrale Prostataresektion

Prozedur in Tabelle L05-1

DRG L05A Transurethrale Prostataresektion mit äußerst schweren CC

PCCL > 3

DRG L05B Transurethrale Prostataresektion ohne äußerst schwere CC

Prozedur L05-1

60.29↔	Sonstige transurethrale Prostatektomie
60.61↔	Lokale Exzision einer Läsion an der Prostata

ADRG L06 Kleine Eingriffe an der Harnblase

Prozedur in Tabelle L06-1

DRG L06A Kleine Eingriffe an der Harnblase mit äußerst schweren CC

PCCL > 3

DRG L06B Kleine Eingriffe an der Harnblase ohne äußerst schwere CC

Prozedur L06-1

55.96↔	Sonstige Injekt einer ther Substanz in eine Niere
56.94↔	Entfernen eines elektronischen Ureterstimulators
56.99↔	Sonstige Operationen an einem Ureter
57.12↔	Lösung von intralum Adhäs mit Inzis an der Harnbl
57.21↔	Vesikostomie
57.22↔	Revision einer Vesikostomie
57.34↔	Offene Biopsie der Harnblase
57.51↔	Exzision des Urachus
57.59↔	Off Exz o Destr von and Läs o Gew an der Harnbl
57.6↔	Partielle Zystektomie
57.81↔	Naht einer Harnblasenverletzung
57.82↔	Verschluss einer Zystostomie
57.84↔	Verschluss einer anderen Harnblasenfistel
57.88↔	Sonstige Anastomose an der Harnblase
57.89↔	Sonstige plastische Reko an der Harnblase
57.91↔	Sphinkterotomie an der Harnblase
57.93↔	(Postoperative) Blutstillung an der Harnblase
57.98↔	Entfernen eines elektronischen Blasenstimulators
57.99↔	Sonstige Operationen an der Harnblase
58.24↔	Biopsie am Periurethralgewebe
59.11↔	Sonstige Lösung von perivesikalen Adhäsionen
59.12↔	Laparosk Lösung von perivesikalen Adhäsionen
59.19↔	Sonstige Inzision am perivesikalen Gewebe
59.21↔	Biopsie am perirenalen oder perivesikalen Gewebe
59.3↔	Plikatur am urethrovesikalen Übergang
59.4↔	Suprapubische Schlingensuspension
59.5↔	Retropubische urethrale Suspension
59.6↔	Paraurethrale Suspension
59.71↔	Levatorplastik zur urethrovesikalen Suspension
59.72↔	ImplantInjekt in Urethra und/oder Harnblasenhals
59.79↔	Sonstige plastische Reko bei Stressinkont
59.99↔	Sonstige Operationen an den Harnorganen
69.21↔	Operation mit Interposition
69.22↔	Sonstige uterine Suspensionsoperation
70.50↔	Raffung von Zystozele und Rektozele
70.51↔	Raffung einer Zystozele
70.52↔	Raffung einer Rektozele
70.53↔	Raffung Zystozele u Rektozele m TrPl od Proth
70.54↔	Korrektur Zystozele m Transplantat od Prothese
70.55↔	Korrektur Rektozele m Transplantat od Prothese
70.77↔	Suspension und Fixation der Vagina
70.78↔	Suspension u Fixat Vagina m Transplant od Proth
70.79↔	Sonstige plastische Rekonstruktion an der Vagina

ADRG L08 Komplexe Eingriffe an der Urethra

Prozedur in Tabelle L08-1

DRG L08A Komplexe Eingriffe an der Urethra, Alter < 6 Jahre

Alter < 6 Jahre

DRG L08B Komplexe Eingriffe an der Urethra, Alter > 5 Jahre

Prozedur L08-1

57.85↔	Zysturethroplast und plastische Reko am HarnblHals
57.89↔	Sonstige plastische Reko an der Harnblase
58.0↔	Urethrotomie
58.39↔	So lok Exz o Destr von Läs o Gew an der Ureth
58.41↔	Naht einer Urethraverletzung
58.42↔	Verschluss einer Urethrostomie
58.43↔	Verschluss einer anderen Urethrafistel
58.44↔	Reanastomose der Urethra
58.45↔	Plastische Reko bei Hypospadie oder Epispadie
58.46↔	Sonstige Rekonstruktion der Urethra
58.49↔	Sonstige plastische Rekonstruktion an der Urethra
58.92↔	Exzision am Periurethralgewebe

ADRG L09 Andere Eingriffe bei Erkrankungen der Harnorgane

Mindestens eine Prozedur in Tabelle L09-1

DRG L09A Andere Eingriffe bei Erkrankungen der Harnorgane, Alter < 2 Jahre oder mit äußerst schweren CC

Alter < 2 Jahre oder PCCL > 3

DRG L09B Andere Eingriffe bei Erkrankungen der Harnorgane, Alter > 1 Jahr, ohne äußerst schwere CC

Prozedur L09-1

01.15↔	Biopsie am Schädel
03.93↔	Implant o Ersetz der Elektrod(n) e spin Neurostim
03.94↔	Entfernen der Elektrod(n) eines spinalen Neurostim
06.81↔	Vollständige Parathyreoidektomie
06.89↔	Sonstige Parathyreoidektomie
33.28↔	Offene Lungenbiopsie
34.03↔	Rethorakotomie
38.06↔	Inzision von abdominalen Arterien
38.07↔	Inzision von abdominalen Venen
38.16↔	Endarterektomie von abdominalen Arterien
38.36↔	Resektion von abdominalen Arterien mit Anastomose
38.37↔	Resektion von abdominalen Venen mit Anastomose
38.44↔	Resektion der Aorta abdominalis mit Ersatz
38.46↔	Resektion von abdominalen Arterien mit Ersatz
38.47↔	Resektion von abdominalen Venen mit Ersatz
38.64↔	Sonstige Exzision der Aorta
38.66↔	Sonstige Exzision von abdominalen Arterien
38.67↔	Sonstige Exzision von abdominalen Venen
38.86↔	Sonstiger chir Verschluss von abdominalen Arterien
38.87↔	Sonstiger chir Verschluss von abdominalen Venen
39.27↔	Arteriovenöser Shunt für Hämodialyse
39.31↔	Naht einer Arterie
39.42↔	Revision eines av Shunts zur Hämodialyse
39.43↔	Entfernen eines av Shunts zur Hämodialyse
39.49↔	Sonstige Revision nach vaskulärem Eingriff
39.50↔	Angiopl oder Atherekt an sonst(n) Ni-Koronar(en)
39.53↔	Verschluss einer arteriovenösen Fistel
39.55↔	Reimplantation eines aberrierenden Nierengefässes
39.56↔	Plastische Reko eines Blutgefässes mit GewPatch
39.57↔	Plastische Reko mit synthetischem Patch Graft
39.58↔	Plast Reko eines Blutgef mit Patch Graft n.n.bez.
39.59↔	Sonstige plastische Rekonstruktion eines Gefässes
39.90↔	Einsetz von periph GefStent(s) ohne MedikFreisetz
39.91↔	Freilegung eines Gefässes
40.11↔	Biopsie an einer lymphatischen Struktur
40.19↔	Sonstige diagn Massnahmen an lymphat Strukturen
40.22↔	Exzision eines mammaria-interna Lymphknotens
40.24↔	Exzision eines inguinalen Lymphknotens
40.29↔	Einfache Exzision einer anderen lymphat Struktur
40.3↔	Exzision von regionalen Lymphknoten
40.9↔	Sonstige Operationen an lymphatischen Strukturen
44.44↔	KathEmbol zur Blutstillung in Magen oder Duodenum
45.27↔	Intestinale Biopsie an nicht näher bez Stelle
50.12↔	Offene Biopsie an der Leber
50.14↔	Laparoskopische Leberbiopsie
54.11↔	Probelaparotomie
54.12↔	Wiedereröffnung einer kürzlichen Laparotomie
54.19↔	Sonstige Laparotomie
54.21↔	Laparoskopie
54.23↔	Biopsie am Peritoneum
54.92↔	Entfernen eines Fremdkörpers aus der PeritHöhl
54.99↔	Sonstige Operationen in der Abdominal-Region
56.92↔	Implantation eines elektronischen UretStim
56.93↔	Ersetzen eines elektronischen Ureterstimulators
57.96↔	Implantation eines elektronischen BlasStimul
57.97↔	Ersetzen eines elektronischen Blasenstimulators
64.0↔	Zirkumzision
64.95↔	Einsetz oder Ersetzen einer ni-aufblasb Penisproth
64.96↔	Entfernen einer internen Penisprothese
64.97↔	Einsetzen oder Ersetzen einer aufblasb Penisproth
67.32↔	Destr einer Läsion an der Zervix durch Kauter
67.39↔	So Exz oder Destr von Läsion oder Gew an der Zerv
68.23↔	Endometrium-Abtragung
69.09↔	Sonstige Dilatation und Curettage
70.33↔	Exzision oder Destr einer Läsion an der Vagina
77.40↔	Knochenbiopsie, ohne Angabe der Lokalisation

77.41↔	KnochBiops von Skapula, Klav, Rippen und Sternum
77.42↔	Knochenbiopsie am Humerus
77.43↔	Knochenbiopsie an Radius und Ulna
77.44↔	Knochenbiopsie an Karpalia und Metakarpalia
77.45↔	Knochenbiopsie am Femur
77.46↔	Knochenbiopsie an der Patella
77.47↔	Knochenbiopsie an Tibia und Fibula
77.48↔	Knochenbiopsie an Tarsalia und Metatarsalia
77.49↔	KnochBiops an and näher bez Knoch, ausser GSchK
83.45↔	Sonstige Myektomie
86.94↔	Ein-/ErsetzPulsgener eNeurostim einzLeit, ni aufladbar spezif
86.95↔	Ein-/ErsetzPulsgener eNeurostim doppLeit, ni aufladbar spezif
86.96↔	Einsetz o Ersetz von sonst Pulsgenerat e Neurostim
86.97↔	Einsetzen aufladb Neurostim, aufladb, 1L
86.98↔	Einsetzen aufladb Neurostim, aufladb, 2L

ADRG L10 Blasenrekonstruktion und kontinenter Pouch bei Neubildung ohne Multiviszeraleingriff oder Nieren-, Ureter- und große Harnblaseneingriffe bei Neubildung, Alter < 19 Jahre oder mit äußerst schweren CC oder Kombinationseingriff, mit großem Eingriff am Darm

Prozedur in Tabelle L10-2 und Diagnose in Tabelle L10-1 oder Prozedur in Tabelle L10-3 und (Prozedur in Tabelle L10-4 und Prozedur in Tabelle L10-5 oder Hauptdiagnose in Tabelle L10-1 und Prozedur in Tabelle L10-6 und (Alter < 19 Jahre oder PCCL > 3) oder Prozedur in Tabelle L10-7 und PCCL > 3)

DRG L10Z Blasenrekonstruktion und kontinenter Pouch bei Neubildung ohne Multiviszeraleingriff oder Nieren-, Ureter- und große Harnblaseneingriffe bei Neubildung, Alter < 19 Jahre oder mit äußerst schweren CC oder Kombinationseingriff, mit großem Eingriff am Darm

Diagnose L10-1

C64	BNB der Niere, ausgenommen Nierenbecken
C65	BNB Nierenbecken
C66	BNB Ureter
C67.0	Bösartige Neubildung: Trigonum vesicae
C67.1	Bösartige Neubildung: Apex vesicae
C67.2	Bösartige Neubildung: Laterale Harnblasenwand
C67.3	Bösartige Neubildung: Vordere Harnblasenwand
C67.4	Bösartige Neubildung: Hintere Harnblasenwand
C67.5	Bösartige Neubildung: Harnblasenhals
C67.6	Bösartige Neubildung: Ostium ureteris
C67.7	Bösartige Neubildung: Urachus
C67.8	BNB: Harnblase, mehrere Teilbereiche überlappend
C67.9	Bösartige Neubildung: Harnblase, nicht näher bezeichnet
C68.0	Bösartige Neubildung: Urethra
C68.1	Bösartige Neubildung: Paraurethrale Drüse
C68.8	BNB: Harnorgane, mehrere Teilbereiche überlappend
C68.9	Bösartige Neubildung: Harnorgan, nicht näher bezeichnet
C79.0	Sekundäre BNB Niere u Nierenbecken
C79.1	Sekundäre BNB Harnblase, sonst u nnbez Harnorgane
D09.0	Carcinoma in situ Harnblase
D09.1	Carcinoma in situ sonst u nnbez Harnorgane
D30.0	Gutartige Neubildung Niere
D30.1	Gutartige Neubildung Nierenbecken
D30.2	Gutartige Neubildung Ureter
D30.3	Gutartige Neubildung Harnblase
D30.4	Gutartige Neubildung Urethra
D30.7	Gutartige Neubildung sonstige Harnorgane
D30.9	Gutartige Neubildung Harnorgan, nnbez
D41.0	NB unsich/unbek Verhalt Niere
D41.1	NB unsich/unbek Verhalt Nierenbecken
D41.2	NB unsich/unbek Verhalt Ureter
D41.3	NB unsich/unbek Verhalt Urethra
D41.4	NB unsich/unbek Verhalt Harnblase
D41.7	NB unsich/unbek Verhalt sonstige Harnorgane
D41.9	NB unsich/unbek Verhalt Harnorgan, nnbez

Prozedur L10-2

56.51↔	Aufbau einer kutanen Ureteroileostomie
56.52↔	Revision einer kutanen Ureteroileostomie
57.87↔	Rekonstruktion an der Harnblase

Prozedur L10-3

45.61↔	Multiple Segmentresektion am Dünndarm
45.62↔	Sonstige Teilresektion am Dünndarm
45.63↔	Totalexstirpation des Dünndarms
45.71↔	Multiple Segmentresektion am Dickdarm
45.72↔	Zäkumresektion
45.73↔	Hemikolektomie rechts
45.74↔	Resektion des Colon transversum
45.75↔	Hemikolektomie links
45.76↔	Sigmoidektomie
45.79↔	Sonstige Teilresektion am Dickdarm
45.8↔	Totale intraabdominelle Kolektomie
46.01↔	Exteriorisation des Dünndarms
46.03↔	Exteriorisation des Dickdarms
46.11↔	Temporäre Kolostomie
46.13↔	Permanente Kolostomie
46.20↔	Ileostomie, n.n.bez.
46.21↔	Temporäre Ileostomie
46.23↔	Sonstige permanente Ileostomie
46.24↔	Verzögerte Eröffnung einer Ileostomie
46.31↔	Verzögerte Eröffnung einer anderen Enterostomie
46.39↔	Sonstige Enterostomie
48.41↔	Submuköse Rektumresektion nach Soave
48.49↔	Sonstige Rektumresektion mit Durchzugsverfahren
48.5↔	Abdominoperineale Rektumresektion
48.61↔	Transsakrale Rektosigmoidektomie
48.62↔	Anteriore RektRes mit gleichzeitiger Kolostomie
48.63↔	Sonstige anteriore Rektumresektion
48.64↔	Posteriore Rektumresektion
48.65↔	Rektumresektion nach Duhamel
48.69↔	Sonstige Rektumresektion

Prozedur L10-4

57.71↔	Radikale Zystektomie
57.79↔	Sonstige totale Zystektomie

Prozedur L10-5

56.51↔	Aufbau einer kutanen Ureteroileostomie
56.52↔	Revision einer kutanen Ureteroileostomie
56.61↔	Aufbau einer anderen kutanen Ureterostomie
56.62↔	Revision einer anderen kutanen Ureterostomie
56.71↔	Harnableitung in den Darm
56.72↔	Revision einer ureterointestinalen Anastomose
57.87↔	Rekonstruktion an der Harnblase

Prozedur L10-6

40.52↔	Radikale Exzision von periaortalen Lymphknoten
40.53↔	Radikale Exzision von iliakalen Lymphknoten
40.54↔	Radikale Exzision der Leistengegend
40.59↔	Radikale Exzision anderer Lymphknoten
54.99↔	Sonstige Operationen in der Abdominal-Region
55.01↔	Nephrotomie
55.02↔	Nephrostomie
55.11↔	Pyelotomie
55.12↔	Pyelostomie
55.24↔	Offene Nierenbiopsie
55.31↔	Marsupialisation einer Läsion an der Niere
55.32↔	Offene Exzision von Läsion Niere
55.34↔	Laparoskopische Exzision von Läsion Niere
55.39↔	So lok Exz o Destr von Läs o Gew an der Niere
55.4↔	Partielle Nephrektomie
55.51.00↔	Nephroureterektomie, n.n.bez.
55.51.01↔	Nephroureterektomie, ausser zur Transpla
55.51.02↔	Nephrektomie zur Transplantation, Lebend
55.51.03↔	Nephrektomie zur Transplantation, postmo
55.52↔	Nephrektomie einer belassenen Niere
55.53↔	Entfernen einer transplant oder abgestoss Niere
55.54↔	Beidseitige Nephrektomie
55.61↔	Autotransplantation einer Niere
55.7↔	Nephropexie
55.81↔	Naht einer Rissverletzung an der Niere
55.82↔	Verschluss einer Nephrostomie und Pyelostomie
55.83↔	Verschluss von anderen Nierenfisteln
55.84↔	Reposition einer Nierenstiel-Torsion
55.85↔	Symphysiotomie einer Hufeisenniere
55.86↔	Anastomose an der Niere
55.87↔	Plastische Rekonstruktion am pyelouret Übergang
55.89↔	Sonstige plastische Rekonstruktion an der Niere
55.91↔	Nierendekapsulation
55.99↔	Sonstige Operationen an der Niere
56.1↔	Ureterale Meatotomie
56.2↔	Ureterotomie
56.34↔	Offene Ureterbiopsie
56.40↔	Ureterektomie, n.n.bez.
56.41↔	Partielle Ureterektomie
56.42↔	Totale Ureterektomie
56.51↔	Aufbau einer kutanen Ureteroileostomie
56.52↔	Revision einer kutanen Ureteroileostomie
56.61↔	Aufbau einer anderen kutanen Ureterostomie
56.62↔	Revision einer anderen kutanen Ureterostomie
56.71↔	Harnableitung in den Darm
56.72↔	Revision einer ureterointestinalen Anastomose
56.73↔	Nephrozystanastomose, n.n.bez.
56.74↔	Ureterozystoneostomie
56.75↔	Transureteroureterostomie
56.79↔	Sonstige Anastomose eines Ureters oder Harnabl
56.81↔	Lösung von intraluminalen Adhäsionen im Ureter
56.82↔	Naht einer Ureterverletzung
56.83↔	Verschluss einer Ureterostomie
56.84↔	Verschluss einer anderen Ureterfistel
56.85↔	Ureteropexie
56.86↔	Entfernen einer Ureterligatur
56.89↔	Sonstige plastische Rekonstruktion an einem Ureter
56.95↔	Ligatur an einem Ureter
56.99↔	Sonstige Operationen an einem Ureter
57.6↔	Partielle Zystektomie
57.71↔	Radikale Zystektomie
57.79↔	Sonstige totale Zystektomie
57.83↔	Verschluss einer vesikointestinalen Fistel
57.86↔	Plastische Reko bei Exstrophie der Harnblase
57.87↔	Rekonstruktion an der Harnblase
58.93↔	Implantation eines künstlichen HarnblSphinkt
59.00↔	Retroperitoneale Dissektion, n.n.bez.
59.02↔	Sonstige Lösung von periren oder periuret Adhäs
59.03↔	Laparosk Lösung von periren oder periuret Adhäs
59.09↔	Sonstige Inzision am periren oder periuret Gewebe
59.19↔	Sonstige Inzision am perivesikalen Gewebe
59.91↔	Exzision am perirenalen oder perivesikalen Gewebe
59.92↔	Sonstige OP am periren oder perivesik Gewebe
60.3↔	Suprapubische Prostatektomie
60.4↔	Retropubische Prostatektomie
60.5↔	Radikale Prostatektomie
60.61↔	Lokale Exzision einer Läsion an der Prostata
60.62↔	Perineale Prostatektomie
60.69↔	Sonstige Prostatektomie

Prozedur L10-7

04.92↔	Implant o Ersetz d Elektrod(n) e periph Neurostim
40.52↔	Radikale Exzision von periaortalen Lymphknoten
40.53↔	Radikale Exzision von iliakalen Lymphknoten
40.54↔	Radikale Exzision der Leistengegend
40.59↔	Radikale Exzision anderer Lymphknoten
54.99↔	Sonstige Operationen in der Abdominal-Region
55.01↔	Nephrotomie
55.02↔	Nephrostomie
55.11↔	Pyelotomie
55.12↔	Pyelostomie
55.24↔	Offene Nierenbiopsie
55.31↔	Marsupialisation einer Läsion an der Niere
55.32↔	Offene Exzision von Läsion Niere
55.34↔	Laparoskopische Exzision von Läsion Niere
55.39↔	So lok Exz o Destr von Läs o Gew an der Niere
55.4↔	Partielle Nephrektomie
55.51.00↔	Nephroureterektomie, n.n.bez.
55.51.01↔	Nephroureterektomie, ausser zur Transpla
55.51.02↔	Nephrektomie zur Transplantation, Lebend
55.51.03↔	Nephrektomie zur Transplantation, postmo
55.52↔	Nephrektomie einer belassenen Niere
55.53↔	Entfernen einer transplant oder abgestoss Niere
55.54↔	Beidseitige Nephrektomie
55.61↔	Autotransplantation einer Niere
55.7↔	Nephropexie
55.81↔	Naht einer Rissverletzung an der Niere
55.82↔	Verschluss einer Nephrostomie und Pyelostomie
55.83↔	Verschluss von anderen Nierenfisteln

55.84↔ Reposition einer Nierenstiel-Torsion
55.85↔ Symphysiotomie einer Hufeisenniere
55.86↔ Anastomose an der Niere
55.87↔ Plastische Rekonstruktion am pyelouret Übergang
55.89↔ Sonstige plastische Rekonstruktion an der Niere
55.91↔ Nierendekapsulation
55.99↔ Sonstige Operationen an der Niere
56.1↔ Ureterale Meatotomie
56.2↔ Ureterotomie
56.34↔ Offene Ureterbiopsie
56.40↔ Ureterektomie, n.n.bez.
56.41↔ Partielle Ureterektomie
56.42↔ Totale Ureterektomie
56.51↔ Aufbau einer kutanen Ureteroileostomie
56.52↔ Revision einer kutanen Ureteroileostomie
56.61↔ Aufbau einer anderen kutanen Ureterostomie
56.62↔ Revision einer anderen kutanen Ureterostomie
56.71↔ Harnableitung in den Darm
56.72↔ Revision einer ureterointestinalen Anastomose
56.73↔ Nephrozystanastomose, n.n.bez.
56.74↔ Ureterozystoneostomie
56.75↔ Transureteroureterostomie
56.79↔ Sonstige Anastomose eines Ureters oder Harnabl
56.81↔ Lösung von intraluminalen Adhäsionen im Ureter
56.82↔ Naht einer Ureterverletzung
56.83↔ Verschluss einer Ureterostomie
56.84↔ Verschluss einer anderen Ureterfistel
56.85↔ Ureteropexie
56.86↔ Entfernen einer Ureterligatur
56.89↔ Sonstige plastische Rekonstruktion an einem Ureter
56.95↔ Ligatur an einem Ureter
56.99↔ Sonstige Operationen an einem Ureter
57.6↔ Partielle Zystektomie
57.71↔ Radikale Zystektomie
57.79↔ Sonstige totale Zystektomie
57.83↔ Verschluss einer vesikointestinalen Fistel
57.86↔ Plastische Reko bei Exstrophie der Harnblase
57.87↔ Rekonstruktion an der Harnblase
58.93↔ Implantation eines künstlichen HarnblSphinkt
59.00↔ Retroperitoneale Dissektion, n.n.bez.
59.02↔ Sonstige Lösung von periren oder periuret Adhäs
59.03↔ Laparosk Lösung von periren oder periuret Adhäs
59.09↔ Sonstige Inzision am periren oder periuret Gewebe
59.19↔ Sonstige Inzision am perivesikalen Gewebe
59.91↔ Exzision am perirenalen oder perivesikalen Gewebe
59.92↔ Sonstige OP am periren oder perivesik Gewebe
60.3↔ Suprapubische Prostatektomie
60.4↔ Retropubische Prostatektomie
60.5↔ Radikale Prostatektomie
60.61↔ Lokale Exzision einer Läsion an der Prostata
60.62↔ Perineale Prostatektomie
60.69↔ Sonstige Prostatektomie
83.92↔ Einsetzen oder Ersetzen eines SkelMuskStimul
86.94↔ Ein-/ErsetzPulsgener eNeurostim einzLeit, ni aufladbar spezif
86.95↔ Ein-/ErsetzPulsgener eNeurostim doppLeit, ni aufladbar spezif
86.97↔ Einsetzen aufladb Neurostim, aufladb, 1L
86.98↔ Einsetzen aufladb Neurostim, aufladb, 2L

ADRG L11 Komplexe transurethrale, perkutan-transrenale und andere retroperitoneale Eingriffe mit extrakorporaler Stoßwellenlithotripsie (ESWL)

(Mindestens eine Prozedur in Tabelle L11-1 oder Prozedur in mindestens zwei der Tabellen L11-2, L11-3) und Prozedur in Tabelle L11-4

DRG L11Z Komplexe transurethrale, perkutan-transrenale und andere retroperitoneale Eingriffe mit extrakorporaler Stoßwellenlithotripsie (ESWL)

Prozedur L11-1

55.03‡↔ Perkutane Nephrostomie ohne Desint von Steinmat
55.04‡↔ Perkutane Nephrostomie mit Desint von Steinmat
57.49↔ So transurethr Exz o Destr von Läs o Gew d Harnbl

11
L11

Prozedur L11-2

56.2↔ Ureterotomie

Prozedur L11-3

55.21‡↔ Nephroskopie

Prozedur L11-4

98.51‡↔ Extrakorp StosswLithotr[ESWL] v Niere,Uret u/oBlas

ADRG L12 Strahlentherapie bei Krankheiten und Störungen der Harnorgane, mehr als ein Belegungstag

Prozedur in Tabelle L12-1 und Verweildauer > 1 Tag

DRG L12Z Strahlentherapie bei Krankheiten und Störungen der Harnorgane, mehr als ein Belegungstag

Prozedur L12-1

92.20↔ Infusion von flüssigem Radioisotop
92.21.00↔ Oberflächenstrahlentherapie: n.n.bez.
92.21.01↔ Oberflächenstrahlenther: Bis 2 Bestrahlungsfelder
92.21.02↔ OberflächenstrTher: Mehr als 2 Bestrahlungsfelder
92.22.00↔ Orthovoltstrahlentherapie: n.n.bez.
92.22.01↔ Orthovoltstrahlenther: Bis 2 Bestrahlungsfelder
92.22.02↔ Orthovoltstrahlenther: Mehr als 2 Bestrahlungsfelder
92.22.11↔ Intraoperative Röntgenstrahlentherapie, bis 300 kV
92.22.12↔ Intraoperative Röntgenstrahlenther, 300 kV - < 1 MV
92.22.19↔ Intraoperative Röntgenstrahlentherapie, sonstige
92.23.00↔ Hochvoltstrahlentherapie, n.n.bez.
92.23.01↔ Telekobaltgerät bis zu 2 Bestrahlungsfelder
92.23.02↔ Telekobaltgerät 3 bis 4 Bestrahlungsfelder
92.23.03↔ Telekobaltger me a 4 BestrahlFeld od 3D-gep Bestr
92.23.08↔ Hochvoltstrahlentherapie: andere Isotope
92.23.09↔ Telekobaltgerät, Sonstige
92.24.00↔ Teleradiotherapie m Photonen, Linearbeschl, nnbez
92.24.01↔ Teleradiotherapie m Photonen, Linearbeschl, Grossf
92.24.02↔ Teleradiotherapie m Elektr, Linearbeschl, Halbkörp
92.24.03↔ Teleradiotherapie m Elektr, Linearbeschl, Ganzkörp
92.24.04↔ TeleradTher mit Phot, LinBeschl, IntrOp StrahlTher
92.24.09↔ TeleradTher mit Phot, LinBeschl, sonstige
92.24.11↔ TeleradTher Phot LinBe bis 2 BestrF: M bildg Einst
92.24.12↔ TelerTher Phot LiBe me a 2 BeF: M bildgest Einst
92.24.13↔ TelerTher Phot LiBe 3-D gepl Best: M bildgest Einst
92.24.14↔ TeleR Phot intensMod RadTher: M bildgest Einst
92.24.21↔ TeleR Phot LinBe, bis zu 2 BestrF: Oh bildg Einst
92.24.22↔ TeleR Phot LinBe, me a 2 BestrF: Oh bildg Einst
92.24.23↔ TeleR Phot LinBe, 3-D gepl Best: Oh bildg Einst
92.24.24↔ TeleR Phot LinBe, intMod Radiother: Oh bildg Einst
92.25.00↔ Teleradiotherapie m Elektr, Linearbeschl, nnbez
92.25.01↔ Teleradiotherapie m Elektr, Linearbeschl, Grossf
92.25.02↔ Teleradiotherapie m Elektr, Linearbeschl, Halbkörp
92.25.03↔ Teleradiotherapie m Elektr, Linearbeschl, Ganzkörp
92.25.04↔ TeleradTher mit Elektr, LinBeschl, IntrOp StrahlTher
92.25.09↔ TeleradTher mit Elektr, LinBeschl, sonstige
92.25.11↔ TeleradTher Elektr LinBe, M bildg Einst
92.25.12↔ TeleradTher Elektr LinBe b 2 BestrF: M bildg Einst
92.25.13↔ TelerTher Elektr LiBe me a 2 BeF: M bildgest Einst
92.25.14↔ TelerTher Elek LiBe 3-D gepl Best: M bildgest Einst
92.25.15↔ TeleR Elektr intensMod RadTher: M bildgest Einst
92.25.21↔ TeleR Elektr LinBe, bis zu 2 BestrF: Oh bildg Einst
92.25.22↔ TeleR Elektr LinBe, me a 2 BestrF: Oh bildg Einst
92.25.23↔ TeleR Elektr LinBe, 3-D gepl Best: Oh bildg Einst
92.25.24↔ TeleR Elek LinBe, intMod Radiother: Oh bildg Einst
92.26↔ Teleradiotherapie mit anderen Partikelstrahlen
92.27.00↔ Brachytherapie Körperoberfl, so od nnbez ApplikatOrt
92.27.10↔ Brachytherapie weibl GeschlOrgane nnbez
92.27.11↔ Brachytherapie intrauterin
92.27.12↔ Brachytherapie intravaginal
92.27.13↔ Brachytherapie intrauterin u intravaginal kombiniert
92.27.21↔ Brachytherapie Körperoberfläche
92.27.22↔ Brachytherapie intrakavitär
92.27.23↔ Brachytherapie intraluminal
92.27.30↔ Brachytherapie Gefäss nnbez
92.27.31↔ Brachytherapie Koronargefäss
92.27.39↔ Brachytherapie so Gefäss
92.27.70↔ Radioaktive Moulagen, n.n.bez.
92.27.71↔ Konstrukt u Applikat v oberfl radioaktiven Moulagen
92.27.72↔ Konstrukt u Applikat v ni auf d KöOberfl verw Applik
92.27.73↔ Konstruktion und Applikation von Augenapplikatoren
92.27.79↔ Radioaktive Moulagen, sonstige
92.28.00↔ Injektion oder Instillation von Radioisotopen nnbez
92.28.01↔ Instillation off Radionuklide in Gelenke
92.28.02↔ Radiojodth bis 1,2 GBq ohne rh-TSH
92.28.03↔ Radiojodth bis 1,2 GBq mit rh-TSH
92.28.04↔ Radiojodth bis 5 GBq ohne rh-TSH
92.28.05↔ Radiojodth bis 5 GBq mit rh-TSH
92.28.06↔ Radiojodth über 5 GBq ohne rh-TSH
92.28.07↔ Radiojodth über 5 GBq mit rh-TSH
92.28.20↔ Radioimmuntherapie mit 90Y, parent
92.29.00↔ Brachyther m umschloss Radionukliden, nnbez
92.29.09↔ Brachytherapie m umschloss Radionukliden, sonst
92.29.11↔ Interst Brachyth m Impl entf Strahl i e E, nied Dos
92.29.12↔ Interst Brachyth m Impl entf Strahl i e E, gep Dos
92.29.13↔ Interst Brachyth m Impl entf Strahl i e E, ho Dos
92.29.19↔ Interst Brachyth m Impl entf Strahl i e E, sonst
92.29.21↔ Interst Brachyth m Volimpl entf Strahl i m E, nd Dos
92.29.22↔ Interst Brachyth m Volimpl entf Strahl i m E, gp Dos
92.29.23↔ Interst Brachyth m Volimpl entf Strahl i m E, ho Dos
92.29.29↔ Interst Brachyth m Volimpl entf Strahl i m E, sonst
92.29.31↔ Interst Brachyth m Volimpl entf Strahl, bis 10 Q
92.29.32↔ Interst Brachyth m Volimpl entf Strahl, m a 10 Q
92.29.40↔ Brachyth m Oberflächenapplikatoren, nnbez
92.29.49↔ Brachyth m Oberflächenapplikatoren, sonst
92.29.51↔ Entf v umschl Radionukl o inakt Appl unter Anästh
92.29.60↔ Konst u Anp v Fix- u Bhdlhilfen b Str, Fix, nnbez
92.29.61↔ Konst u Anp v Fix- u Bhdlhilfen b Str, Fix, einfach
92.29.62↔ Konst u Anp v Fix- u Bhdlhilfen b Str, Fix, mittl SG
92.29.63↔ Konst u Anp v Fix- u Bhdlhilfen b Str, Fix, komplex
92.29.64↔ Konst u Anp v Fix- u Bhdlghilfen b Str, Bhdlghilfen
92.29.65↔ Konst u Anp v Fix- u Bhdlghilf b Str, ind Bl o VK
92.29.69↔ Konst u Anp v Fix- u Bhdlghilf b Strahlenth, sonst
92.29.70↔ BestrahlSim ext Bestrahl u Brachyth, nnbez
92.29.71↔ BestrSim ext Bestrahl u Brachyth, CT-Sim ext Best
92.29.72↔ BestrSim ext Bestr u Brachyth, CT-Sim Brachyth
92.29.73↔ BestrSim ext Bestr u Brachyth, Feldf m Sim, o 3D
92.29.74↔ BestrSim ext Bestr u Brachyth, Feldf m Sim, m 3D
92.29.79↔ BestrSim ext Bestrahl u Brachyth, sonst
92.29.80↔ BestrPl perk Bestrahl u Brachyth, nnbez
92.29.81↔ BestrahlPlan f d intensitätsmod RadioTher
92.29.82↔ BestrPl perk Best u Brachyth, BestrPl m CT u MRT
92.29.83↔ BestrPl perk Best u Brachyth, BestrPl Brachyth, mi
92.29.84↔ BestrPl perk Best u Brachyth, BestrPl Brachyth, ko
92.29.85↔ BestrPl perk Best u Brachyth, BestrPl o ind Dos
92.29.86↔ BestrahlPlan f perkut Bestrahl, m individ Dosisplan
92.29.89↔ BestrPl perkutane Bestrahlung u Brachyth, sonst
92.30.01↔ Stereotaktische Bestrahlung, einzeitig, zerebral
92.30.02↔ Stereotakt Bestrahlung, einzeitig, extrazerebral
92.30.90↔ Stereotaktische Radiochirurgie, nnbez
92.31.00↔ Radiochirurgie mit Photonen n.n. bez., zerebral
92.31.10↔ Radiochirurgie mit Photonen nnbez, extrazerebral
92.32.00↔ Mehrquellige Photon-Radiochirurgie
92.32.01↔ Mehrquellige Photon-Radiochirurgie: Gamma-knife
92.33.00↔ Teilchen-Radiochirurgie
92.33.01↔ And HochvoltstrTh: Stereotakt Bestr, einzeit, zereb
92.33.11↔ And HochvoltstTh: Stereot Bestr, einz, extrazereb
92.39.01↔ And HochvoltstTh: Stereot Bestr, fraktioniert, zereb
92.39.11↔ And HochvoltstTh: Stereot Bestr, frakt, extrazereb
92.41↔ Intraoperative Strahlentherapie mit Elektronen

ADRG L13 Nieren-, Ureter- und große Harnblaseneingriffe bei Neubildung, Alter > 18 Jahre, ohne Kombinationseingriff

Hauptdiagnose in Tabelle L13-1 und Prozedur in Tabelle L13-2

DRG L13A Nieren-, Ureter- und große Harnblaseneingriffe bei Neubildung, Alter > 18 Jahre, ohne Kombinationseingriff, mit CC

PCCL > 1

DRG L13B Nieren-, Ureter- und große Harnblaseneingriffe bei Neubildung, Alter > 18 Jahre, ohne Kombinationseingriff, ohne CC

Hauptdiagnose L13-1

C64	BNB der Niere, ausgenommen Nierenbecken
C65	BNB Nierenbecken
C66	BNB Ureter
C67.0	Bösartige Neubildung: Trigonum vesicae
C67.1	Bösartige Neubildung: Apex vesicae
C67.2	Bösartige Neubildung: Laterale Harnblasenwand
C67.3	Bösartige Neubildung: Vordere Harnblasenwand
C67.4	Bösartige Neubildung: Hintere Harnblasenwand
C67.5	Bösartige Neubildung: Harnblasenhals
C67.6	Bösartige Neubildung: Ostium ureteris
C67.7	Bösartige Neubildung: Urachus
C67.8	BNB: Harnblase, mehrere Teilbereiche überlappend
C67.9	Bösartige Neubildung: Harnblase, nicht näher bezeichnet
C68.0	Bösartige Neubildung: Urethra
C68.1	Bösartige Neubildung: Paraurethrale Drüse
C68.8	BNB: Harnorgane, mehrere Teilbereiche überlappend
C68.9	Bösartige Neubildung: Harnorgan, nicht näher bezeichnet
C79.0	Sekundäre BNB Niere u Nierenbecken
C79.1	Sekundäre BNB Harnblase, sonst u nnbez Harnorgane
D09.0	Carcinoma in situ Harnblase
D09.1	Carcinoma in situ sonst u nnbez Harnorgane
D30.0	Gutartige Neubildung Niere
D30.1	Gutartige Neubildung Nierenbecken
D30.2	Gutartige Neubildung Ureter
D30.3	Gutartige Neubildung Harnblase
D30.4	Gutartige Neubildung Urethra
D30.7	Gutartige Neubildung sonstige Harnorgane
D30.9	Gutartige Neubildung Harnorgan, nnbez
D41.0	NB unsich/unbek Verhalt Niere
D41.1	NB unsich/unbek Verhalt Nierenbecken
D41.2	NB unsich/unbek Verhalt Ureter
D41.3	NB unsich/unbek Verhalt Urethra
D41.4	NB unsich/unbek Verhalt Harnblase
D41.7	NB unsich/unbek Verhalt sonstige Harnorgane
D41.9	NB unsich/unbek Verhalt Harnorgan, nnbez

Prozedur L13-2

40.52↔	Radikale Exzision von periaortalen Lymphknoten
40.53↔	Radikale Exzision von iliakalen Lymphknoten
40.54↔	Radikale Exzision der Leistengegend
40.59↔	Radikale Exzision anderer Lymphknoten
54.99↔	Sonstige Operationen in der Abdominal-Region
55.01↔	Nephrotomie
55.02↔	Nephrostomie
55.11↔	Pyelotomie
55.12↔	Pyelostomie
55.24↔	Offene Nierenbiopsie
55.31↔	Marsupialisation einer Läsion an der Niere
55.32↔	Offene Exzision von Läsion Niere
55.34↔	Laparoskopische Exzision von Läsion Niere
55.39↔	So lok Exz o Destr von Läs o Gew an der Niere
55.4↔	Partielle Nephrektomie
55.51.00↔	Nephroureterektomie, n.n.bez.
55.51.01↔	Nephroureterektomie, ausser zur Transpla
55.51.02↔	Nephrektomie zur Transplantation, Lebend
55.51.03↔	Nephrektomie zur Transplantation, postmo
55.52↔	Nephrektomie einer belassenen Niere
55.53↔	Entfernen einer transplant oder abgestoss Niere
55.54↔	Beidseitige Nephrektomie
55.61↔	Autotransplantation einer Niere
55.7↔	Nephropexie
55.81↔	Naht einer Rissverletzung an der Niere
55.82↔	Verschluss einer Nephrostomie und Pyelostomie
55.83↔	Verschluss von anderen Nierenfisteln
55.84↔	Reposition einer Nierenstiel-Torsion
55.85↔	Symphysiotomie einer Hufeisenniere
55.86↔	Anastomose an der Niere
55.87↔	Plastische Rekonstruktion am pyelouret Übergang
55.89↔	Sonstige plastische Rekonstruktion an der Niere
55.91↔	Nierendekapsulation
55.99↔	Sonstige Operationen an der Niere
56.1↔	Ureterale Meatotomie
56.2↔	Ureterotomie
56.34↔	Offene Ureterbiopsie
56.40↔	Ureterektomie, n.n.bez.
56.41↔	Partielle Ureterektomie
56.42↔	Totale Ureterektomie
56.51↔	Aufbau einer kutanen Ureteroileostomie
56.52↔	Revision einer kutanen Ureteroileostomie
56.61↔	Aufbau einer anderen kutanen Ureterostomie
56.62↔	Revision einer anderen kutanen Ureterostomie
56.71↔	Harnableitung in den Darm
56.72↔	Revision einer ureterointestinalen Anastomose
56.73↔	Nephrozystanastomose, n.n.bez.
56.74↔	Ureterozystoneostomie
56.75↔	Transureteroureterostomie
56.79↔	Sonstige Anastomose eines Ureters oder Harnabl
56.81↔	Lösung von intraluminalen Adhäsionen im Ureter
56.82↔	Naht einer Ureterverletzung
56.83↔	Verschluss einer Ureterostomie
56.84↔	Verschluss einer anderen Ureterfistel
56.85↔	Ureteropexie
56.86↔	Entfernen einer Ureterligatur
56.89↔	Sonstige plastische Rekonstruktion an einem Ureter
56.95↔	Ligatur an einem Ureter
56.99↔	Sonstige Operationen an einem Ureter
57.6↔	Partielle Zystektomie
57.71↔	Radikale Zystektomie
57.79↔	Sonstige totale Zystektomie
57.83↔	Verschluss einer vesikointestinalen Fistel
57.86↔	Plastische Reko bei Exstrophie der Harnblase
57.87↔	Rekonstruktion an der Harnblase
58.93↔	Implantation eines künstlichen HarnblSphinkt
59.00↔	Retroperitoneale Dissektion, n.n.bez.
59.02↔	Sonstige Lösung von periren oder periuret Adhäs

59.03↔	Laparosk Lösung von periren oder periuret Adhäs
59.09↔	Sonstige Inzision am periren oder periuret Gewebe
59.19↔	Sonstige Inzision am perivesikalen Gewebe
59.91↔	Exzision am perirenalen oder perivesikalen Gewebe
59.92↔	Sonstige OP am periren oder perivesik Gewebe
60.3↔	Suprapubische Prostatektomie
60.4↔	Retropubische Prostatektomie
60.5↔	Radikale Prostatektomie
60.61↔	Lokale Exzision einer Läsion an der Prostata
60.62↔	Perineale Prostatektomie
60.69↔	Sonstige Prostatektomie

ADRG L17 Andere Eingriffe an der Urethra

Prozedur in Tabelle L17-1

DRG L17A Andere Eingriffe an der Urethra, Alter < 16 Jahre

Alter < 16 Jahre

DRG L17B Andere Eingriffe an der Urethra, Alter > 15 Jahre

Prozedur L17-1

57.92↔	Dilatation am Harnblasenhals
58.1↔	Urethrale Meatotomie
58.31↔	Endosk Exz o Destr von Läs o Gew an der Ureth
58.47↔	Urethrale Meatoplastik
58.49↔	Sonstige plastische Rekonstruktion an der Urethra
58.5↔	Lösung einer Urethrastriktur
58.6↔	Dilatation der Urethra
58.91↔	Inzision am Periurethralgewebe

ADRG L18 Komplexe transurethrale, perkutan-transrenale und andere retroperitoneale Eingriffe ohne extrakorporale Stoßwellenlithotripsie (ESWL)

Mindestens eine Prozedur in Tabelle L18-1

DRG L18A Komplexe transurethrale, perkutan-transrenale und andere retroperitoneale Eingriffe ohne extrakorporale Stoßwellenlithotripsie (ESWL) mit äußerst schweren CC

PCCL > 3

DRG L18B Komplexe transurethrale, perkutan-transrenale und andere retroperitoneale Eingriffe ohne extrakorporale Stoßwellenlithotripsie (ESWL) ohne äußerst schwere CC

Prozedur L18-1

55.03‡↔	Perkutane Nephrostomie ohne Desint von Steinmat
55.04‡↔	Perkutane Nephrostomie mit Desint von Steinmat
57.49↔	So transurethr Exz o Destr von Läs o Gew d Harnbl

ADRG L19 Transurethrale Eingriffe außer Prostataresektion und komplexe Ureterorenoskopien mit extrakorporaler Stoßwellenlithotripsie (ESWL) oder perkutane Thermoablation der Niere

Mindestens eine Prozedur in Tabelle L19-1 und Prozedur in Tabelle L19-2 oder Prozedur in Tabelle L19-3

DRG L19Z Transurethrale Eingriffe außer Prostataresektion und komplexe Ureterorenoskopien mit extrakorporaler Stoßwellenlithotripsie (ESWL) oder perkutane Thermoablation der Niere

Prozedur L19-1

55.33‡↔	Perkutane Exzision Läsion Niere
55.35‡↔	Sonstige u nnbez Ablation Läsion Niere
56.0↔	Transurethr Entf e Obstr von Uret und Nierenbec
56.33‡↔	Geschlossene endoskopische Biopsie am Ureter
56.99↔	Sonstige Operationen an einem Ureter
57.33↔	Geschlossene [transurethr] Biopsie der Harnblase
57.41↔	Transurethr Lösung von intraluminalen Adhäsionen
57.49↔	So transurethr Exz o Destr von Läs o Gew d Harnbl
58.49↔	Sonstige plastische Rekonstruktion an der Urethra
58.99‡↔	Sonstige OP an Urethra und Periurethralgew
59.95↔	Desintegration eines Harnsteins mit Ultraschall
60.12↔	Offene Biopsie an der Prostata

60.15↔	Biopsie am periprostatischen Gewebe
60.95↔	Transurethr BallDilat einer prostatischen Urethra
97.65‡↔	Entfernen eines Urethra-Stents

Prozedur L19-2

98.51‡↔	Extrakorp StosswLithotr[ESWL] v Niere,Uret u/oBlas

Prozedur L19-3

XX.CH‡↔	Kein spezifischer Kode im CHOP

ADRG L20 Transurethrale Eingriffe außer Prostataresektion und komplexe Ureterorenoskopien ohne extrakorporale Stoßwellenlithotripsie (ESWL)

Mindestens eine Prozedur in Tabelle L20-2

DRG L20A Transurethrale Eingriffe außer Prostataresektion und komplexe Ureterorenoskopien, mit äußerst schweren CC

PCCL > 3

DRG L20B Transurethrale Eingriffe außer Prostataresektion und komplexe Ureterorenoskopien ohne extrakorporale Stoßwellenlithotripsie (ESWL) ohne äußerst schwere CC, mit komplexem Eingriff

Mindestens eine Prozedur in Tabelle L20-3 und (Prozedur in Tabelle L20-4 oder Diagnose in Tabelle L20-1)

DRG L20C Transurethrale Eingriffe außer Prostataresektion und komplexe Ureterorenoskopien ohne extrakorporale Stoßwellenlithotripsie (ESWL), ohne äußerst schwere CC, ohne komplexen Eingriff

Diagnose L20-1

N20.0	Nierenstein
N20.2	Nierenstein u Ureterstein gleichzeitig

Prozedur L20-2

55.33‡↔	Perkutane Exzision Läsion Niere
55.35‡↔	Sonstige u nnbez Ablation Läsion Niere
56.0↔	Transurethr Entf e Obstr von Uret und Nierenbec
56.33‡↔	Geschlossene endoskopische Biopsie am Ureter
56.99↔	Sonstige Operationen an einem Ureter
57.33↔	Geschlossene [transurethr] Biopsie der Harnblase
57.41↔	Transurethr Lösung von intraluminalen Adhäsionen
57.49↔	So transurethr Exz o Destr von Läs o Gew d Harnbl
58.49↔	Sonstige plastische Rekonstruktion an der Urethra
58.99‡↔	Sonstige OP an Urethra und Periurethralgew
59.95↔	Desintegration eines Harnsteins mit Ultraschall
60.12↔	Offene Biopsie an der Prostata
60.15↔	Biopsie am periprostatischen Gewebe
60.95↔	Transurethr BallDilat einer prostatischen Urethra
97.65‡↔	Entfernen eines Urethra-Stents

Prozedur L20-3

55.33‡↔	Perkutane Exzision Läsion Niere
55.35‡↔	Sonstige u nnbez Ablation Läsion Niere
56.0↔	Transurethr Entf e Obstr von Uret und Nierenbec
56.33‡↔	Geschlossene endoskopische Biopsie am Ureter
59.95↔	Desintegration eines Harnsteins mit Ultraschall

Prozedur L20-4

XX.CH‡↔	Kein spezifischer Kode im CHOP

ADRG L33 Mehrzeitige komplexe OR-Prozeduren bei Krankheiten und Störungen der Harnorgane

Mindestens zwei Behandlungen, die mindestens einem Tag auseinander liegen in [mindestens zwei Prozeduren in Tabelle L33-1]

DRG L33Z Mehrzeitige komplexe OR-Prozeduren bei Krankheiten und Störungen der Harnorgane

Prozedur L33-1

00.54↔	Implnt od Ersetz nur Pulsgener ResynchrDefibr [CRT-D]
00.70↔	Revision einer Hüftendoprothese, sowohl
00.71↔	Revision einer Hüftendoprothese, azetabu
00.72↔	Revision einer Hüftendoprothese, femoral
00.73↔	Revision von Hüftprothese, nur azetabulä
00.80↔	Revision einer Knieprothese, total
00.81↔	Revision einer Knieprothese, Tibiakompon
00.82↔	Revision einer Knieprothese, Femurkompon
00.83↔	Revision einer Knieprothese, Patellarkom
00.84↔	Revision einer Knietotalendoprothese, Ti
00.85↔	Ersatz Oberfl Hüftgel total, Azetabulum/Femurkopf
00.86↔	Ersatz Oberfläche Hüftgelenk, Femurkopf
00.87↔	Ersatz Oberfläche Hüftgelenk, Azetabul
01.22↔	Entfernen der Elektrode(n) eines intrakr Neurostim
01.23↔	Rekraniotomie
01.26↔	Einsetzen eines Katheters in Schädelhöhle
01.28↔	Einsetzen von intrakraniellen Kathetern
01.31↔	Inzision an den Hirnhäuten
01.32↔	Lobotomie und Traktotomie
01.39↔	Sonstige Inzision am Gehirn
01.41↔	Operationen am Thalamus
01.42↔	Operationen am Globus pallidum
01.51↔	Exzision von Läsion oder Gewebe an den Hirnhäuten
01.52↔	Hemisphärektomie
01.53↔	Lobektomie am Gehirn
01.59↔	So Exz oder Destr von Läsion oder Gewebe am Gehirn
01.6↔	Exzision einer Läsion am Schädel
02.01↔	Eröffnen einer Schädelnaht
02.02↔	Elevation von Frakturfragmenten vom Schädel
02.03↔	Bildung eines Schädelknochenlappens
02.04↔	Knochentransplantation an den Schädel
02.05↔	Einsetzen einer Schädelknochenplatte
02.06↔	Sonstige Osteoplastik am Schädel
02.07↔	Entfernen einer Schädelknochenplatte
02.11↔	Einfache Naht an der Dura mater des Gehirns
02.12↔	Sonstige Rekonstruktion an den Hirnhäuten
02.13↔	Ligatur eines Gefässes der Hirnhäute
02.14↔	Exzision am Plexus chorioideus
02.2↔	Ventrikulostomie
02.31↔	Ventrikelshunt zu Strukturen in Kopf und Hals
02.32↔	Ventrikelshunt zum Kreislaufsystem
02.33↔	Ventrikelshunt zur Thoraxhöhle
02.34↔	Ventrikelshunt zu Bauchhöhle und Bauchorganen
02.35↔	Ventrikelshunt zum Harnwegssystem
02.39↔	Sonstige OP zum Einrichten einer VentriDrain
02.43↔	Entfernen eines Ventrikelshunts
02.91↔	Lösung von kortikalen Adhäsionen
02.92↔	Plastische Rekonstruktion am Gehirn
02.93↔	Implant o Ersetz d Elektrod(n) e intrakr Neurostim
02.96↔	Einsetzen einer sphenoidalen Elektrode
02.99↔	Sonstige Operation an Schädel, Gehirn und Hirnh
03.53↔	Reposition einer Wirbelfraktur
04.01↔	Exzision eines Akustikusneurinoms
04.41↔	Dekompression an der Wurzel des N. trigeminus
07.51↔	Exploration im Gebiet des Corpus pineale
07.52↔	Inzision am Corpus pineale
07.53↔	Partielle Exzision des Corpus pineale
07.54↔	Totale Exzision des Corpus pineale
07.59↔	Sonstige Operationen am Corpus pineale
07.61↔	Partielle Exzision der Hypoph, transfront Zugang
07.62↔	Part Exzision an der Hypoph, transsphen Zugang
07.63↔	Part Exz an der Hypoph, nicht näher bez Zugang
07.64↔	Totale Exzision der Hypophyse, transfront Zugang
07.65↔	Totale Exzision der Hypophyse, transsphen Zugang
07.68↔	Totale Exz der Hypoph, anderer näher bez Zugang
07.69↔	Totale Exzision der Hypoph, nicht näher bez Zugang
07.71↔	Exploration der Fossa hypophysialis
07.72↔	Inzision an der Hypophyse
07.79↔	Sonstige Operation an der Hypophyse
07.80↔	Thymektomie, n.n.bez.
07.81↔	Sonstige partielle Exzision am Thymus
07.82↔	Sonstige totale Exzision des Thymus
07.83↔	Thorakoskopische partielle Exzision am Thymus
07.84↔	Thorakoskopische totale Exzision des Thymus
07.91↔	Exploration im Gebiet des Thymus
07.92↔	Sonstige Inzision am Thymus
07.93↔	Plastische Rekonstruktion am Thymus
07.95↔	Thorakoskopische Inzision am Thymus
07.98↔	So u nnbez thorakoskopische Operationen Thymus
07.99↔	Sonstige und nicht näher bezeichnete Operationen am Thymus
16.01↔	Orbitotomie mit Knochenlappen
16.02↔	Orbitotom mit Einsetzen eines orbitalen Implantats
16.09↔	Sonstige Orbitotomie
16.51↔	Exent der Orbita mit Entfernen ben Strukturen
16.52↔	Exent der Orbita mit ther Entfernen von OrbKnoch
16.59↔	Sonstige Exenteration der Orbita
16.63↔	Revision einer Enukleationstasche mit Transplantat
16.64↔	Sonstige Revision einer Enukleationstasche
16.66↔	Sonstige Revision einer Exenterationshöhle
18.71↔	Ohrmuschelaufbau
25.2↔	Partielle Glossektomie
25.3↔	Vollständige Glossektomie
25.4↔	Radikale Glossektomie
29.31↔	Krikopharyngeale Myotomie
29.32↔	Pharyngeale Divertikulektomie
29.33↔	(Partielle) Pharyngektomie
29.39↔	So Exz oder Destr von Läsion oder Gewebe am Phar
29.4↔	Plastische Rekonstruktion am Pharynx
29.99↔	Sonstige Operation am Pharynx
31.73↔	Verschluss einer anderen trachealen Fistel
32.09↔	So lok Exz oder Destr von Läs oder Gew an e Bronch
32.1↔	Sonstige Exzision an einem Bronchus
32.20↔	Thorakoskopische Exzision von Läs od Gew Lunge
32.21↔	Plikatur einer Emphysemblase
32.22↔	Chirurgische Lungenvolumenreduktion
32.23↔	Offene Exzision von Läsion Lunge
32.24↔	Perkutane Exzision von Läsion Lunge
32.25↔	Thorakoskopische Exzision von Läsion Lunge
32.26↔	Sonstige Exzision von Läsion Lunge
32.28↔	Endosk Exz oder Destr von Läs oder Gew an der Lu
32.29↔	So lok Exz oder Destr von Läs oder Gew an der Lu
32.30↔	Thorakoskopische Segmentresektion der Lunge
32.39↔	So u nnbez Segmentresektion der Lunge
32.41↔	Thorakoskopische Lobektomie an der Lunge
32.49↔	Sonstige Lobektomie an der Lunge
32.50↔	Thorakoskopische Pneumonektomie
32.59↔	Exzision der Lunge, n.n.bez.
32.6↔	Radikale Dissektion von Thoraxstrukturen
32.9↔	Sonstige Exzision an der Lunge
33.0↔	Inzision an einem Bronchus
33.1↔	Inzision an der Lunge
33.20↔	Thorakoskopische Lungenbiopsie
33.34↔	Thorakoplastik
33.39↔	Sonstiger chirurgischer Lungenkollaps
33.41↔	Naht eines Bronchusrisses
33.42↔	Verschluss einer Bronchusfistel
33.43↔	Verschluss einer Lungenverletzung
33.48↔	Sonstige und plastische Reko an einem Bronchus
33.49↔	Sonstige und plastische Reko an der Lunge
33.71↔	Endoskopisches Einsetzen Bronchialventil
33.79↔	Endoskop Impl sonst Bronchialvorricht
33.92↔	Ligatur eines Bronchus
33.98↔	Sonstige Operationen an einem Bronchus
33.99↔	Sonstige Operationen an der Lunge
34.02↔	Probethorakotomie
34.03↔	Rethorakotomie

34.3↔ Exz oder Destr von Läsion oder Gewebe des Mdst
34.4↔ Exzision oder Destr einer Läsion an der Brustwand
34.51↔ Dekortikation der Lunge
34.52↔ Thorakoskopische Dekortikation der Lunge
34.59↔ Sonstige Exzision an der Pleura
34.6↔ Pleurodese
34.71↔ Naht einer Brustwandverletzung
34.72↔ Verschluss einer Thorakostomie
34.73↔ Verschluss anderer Thoraxfisteln
34.74↔ Korrektur einer Brustwanddeformität
34.79↔ Sonstige plastische Reko an der Brustwand
34.81↔ Exzision von Läsion oder Gewebe am Zwerchfell
34.82↔ Naht eines Zwerchfellrisses
34.83↔ Verschluss einer Zwerchfellfistel
34.84↔ Sonstige plastische Rekonstruktion am Zwerchfell
35.10↔ ValvPlast am off Herz, ohne Ersatz, Klap nicht bez
35.11↔ ValvPlast der AortKlapp am off Herzen, ohne Ersatz
35.12↔ ValvPlast der Mitralkl am off Herzen, ohne Ersatz
35.13↔ ValvPlast der PulmKlapp am off Herzen, ohne Ersatz
35.14↔ ValvPlast der TrikuspKlap am off Herz, ohne Ersatz
35.20↔ Herzklappenersatz, Klappe nicht bezeichnet
35.21↔ Aortenklappenersatz mit Graft
35.22↔ Sonstiger Aortenklappenersatz
35.23↔ Mitralklappenersatz mit Graft
35.24↔ Sonstiger Mitralklappenersatz
35.25↔ Pulmonalklappenersatz mit Graft
35.26↔ Sonstiger Pulmonalklappenersatz
35.27↔ Trikuspidalklappenersatz mit Graft
35.28↔ Sonstiger Trikuspidalklappenersatz
35.31↔ Papillarmuskeloperation
35.32↔ Sehnenfaden-Operation
35.33↔ Anuloplastik
35.34↔ Infundibulektomie
35.35↔ Operationen an den Trabeculae carneae cordis
35.39↔ OP an anderen, an die Herzkl angrenz, Strukturen
35.41↔ Vergrösserung eines bestehenden VHSeptDef
35.42↔ Bildung von Herzseptumdefekten
35.50↔ Korr von nicht näher bez HerzseptDef mit Prothese
35.51↔ Korr eines VHSeptDef mit Prothese, offene Technik
35.53↔ Korrektur Ventrikelseptumdefekt mit Prothese, offener Zugang
35.54↔ Korr von Endokardkissendef (AV-Kanal) mit Prothese
35.60↔ Korr eines nicht bez HerzseptDef mit Bio-Graft
35.61↔ Korrektur eines Vorhofseptumdefektes mit Bio-Graft
35.62↔ Korrektur eines VSD mit Bio-Graft
35.63↔ Korr von Endokardkissendef (AV-Kan) mit Bio-Graft
35.70↔ So ni näher bez Korr von ni näher bez HerzseptDef
35.71↔ Sonstige nicht näher bez Korrektur eines VHSeptDef
35.72↔ Sonstige und nicht näher bez Korrektur eines VSD
35.73↔ So u ni näh bez Korr v Endokardkissendef (AV-Kan)
35.81↔ Totalkorrektur einer Fallot-Tetralogie
35.82↔ Totalkorr von total falsch mündenden Pulmonalvenen
35.83↔ Totale Rekonstruktion des Truncus arteriosus
35.84↔ Totalkorr d Transp d gross Gef, ni andorts klass
35.91↔ Interatriale Transposition des venösen Rückflusses
35.92↔ Erzeug eines Cond zw rechtem Ventr und PulmonArt
35.93↔ Erzeug eines Cond zwischen linkem Ventr und Aorta
35.94↔ Erzeugen eines Cond zwischen Vorhof und PulmonArt
35.95↔ Revision einer Korrekturoperation am Herzen
35.98↔ Sonstige Operationen an Herzsepten
35.99↔ Sonstige Operationen an Herzklappen
36.03↔ Koronarangioplastik am offenen Thorax
36.09↔ Sonstige Koronararterien-Desobliteration
36.10↔ Aortokoronarer Bypass zur MyokRevask, n.n.bez.
36.11↔ (Aorto)koronarer Bypass an einer einzelnen KorArt
36.12↔ (Aorto)koronarer Bypass an zwei Koronararterien
36.13↔ (Aorto)koronarer Bypass an drei Koronararterien
36.14↔ (Aorto)koronarer Bypass an vier und mehr KorArt
36.15↔ Einf Bypass zwischen A. mamm interna und KorArt
36.16↔ Zweifacher A. mammaria int-Koronarart Bypass
36.19↔ Sonstige BypAnast zur Myokard Revaskularisation
36.31↔ Transmyokardiale Revask am offenen Thorax
36.32↔ Sonstige transmyokardiale Revaskularisation
36.33↔ Endoskopische transmyokardiale Revask
36.34↔ Perkutane transmyokardiale Revask
36.39↔ Sonstige Herz-Revaskularisation
37.11↔ Kardiotomie
37.12↔ Perikardiotomie
37.31↔ Perikardektomie
37.32↔ Aneurysmektomie am Herzen
37.33↔ Exz o Destr von and Läs o Gew des Herz, off Zug
37.35↔ Partielle Ventrikulektomie
37.41↔ Implantation von prothetischem herzunterst Syst
37.52↔ Implantation eines kompletten Herzersatzsystems
37.53↔ Ers o Repar d thor Einheit e kompl Herzersatzsyst
37.54↔ Ers/Repar so implantb Bestandt komplHerzersatzsyst
37.62↔ Einsetzen von ni-implantbar herzunterst System
37.63↔ Reparatur von herzunterstützendem System
37.64↔ Entfernung von herzunterstützenden Systemen
37.65↔ Implantation von äusserlichem herzunterst System
37.66↔ Einsetzen von implantierbarem herzunterst System
37.67↔ Implantation eines herzmskstimul Systems
37.91↔ Offene Herzmassage
37.94.00↔ Implantation eines Defibrillators, nnbez
37.94.01↔ Implantation eines Defibrillators, 1K
37.94.02↔ Implantation eines Defibrillators, 2K
37.94.03↔ Implantation eines Defibrillators, biventr
37.96↔ Implant nur des Pulsgener e autom Kardiov/Defibr
37.98↔ Ersetz nur des Pulsgener e autom Kardiov/Defibr
37.99.01↔ Intramyokardiale Stammzelltherapie oh Anr
37.99.02↔ Intramyokardiale Stammzelltherapie m Anr
37.99.09↔ Sonstige Operationen an Herz und Perikard
38.04↔ Inzision der Aorta
38.05↔ Inzision von anderen thorakalen Gefässen
38.07↔ Inzision von abdominalen Venen
38.15↔ Endarterektomie der anderen thorakalen Gefässe
38.31↔ Resektion von intrakr Gefässen mit Anastomose
38.34↔ Resektion der Aorta mit Anastomose
38.35↔ Resektion von thorakalen Gefässen mit Anastomose
38.36↔ Resektion von abdominalen Arterien mit Anastomose
38.41↔ Resektion von intrakr Blutgefässen mit Ersatz
38.45↔ Resektion von thorakalen Blutgefässen mit Ersatz
38.47↔ Resektion von abdominalen Venen mit Ersatz
38.61↔ Sonstige Exzision von intrakraniellen Gefässen
38.63↔ Sonstige Exzision von Gefässen der oberen Extrem
38.64↔ Sonstige Exzision der Aorta
38.65↔ Sonstige Exzision von thorakalen Gefässen
38.81↔ Sonstiger chir Verschluss von intrakr Gefässen
38.84↔ Sonstiger chirurgischer Verschluss der Aorta
38.85↔ Sonstiger chir Verschl von anderen thor Gefässen
39.0↔ Shunt einer systemischen zur Pulmonalarterie
39.1↔ Intra-abdominaler venöser Shunt
39.21↔ Anastomose von der V. cava zur A. pulmonalis
39.28↔ Extrakraniell-intrakranieller Gefäss-Bypass
39.30↔ Blutgefässnaht n.n.bez.
39.31↔ Naht einer Arterie
39.49↔ Sonstige Revision nach vaskulärem Eingriff
39.51↔ Aneurysma-Clipping
39.52↔ Sonstige Korrektur eines Aneurysmas
39.53↔ Verschluss einer arteriovenösen Fistel
39.54↔ Re-entry Operation (Aorta)
39.56↔ Plastische Reko eines Blutgefässes mit GewPatch
39.57↔ Plastische Reko mit synthetischem Patch Graft
39.58↔ Plast Reko eines Blutgef mit Patch Graft n.n.bez.
39.59↔ Sonstige plastische Rekonstruktion eines Gefässes
39.61↔ Extrakorp Zikulat (ECC) z Unterstütz d offHerzchir
39.66↔ Perkutaner kardiopulmonaler Bypass
39.72↔ Endvask plast Reko o Okkl von Gef am Kopf und Ha
39.79↔ Sonstige endovask Korr (von Aneurysm) an sonst Gef
40.22↔ Exzision eines mammaria-interna Lymphknotens
40.51↔ Radikale Exzision von axillären Lymphknoten

40.52↔ Radikale Exzision von periaortalen Lymphknoten
40.53↔ Radikale Exzision von iliakalen Lymphknoten
40.54↔ Radikale Exzision der Leistengegend
40.59↔ Radikale Exzision anderer Lymphknoten
40.62↔ Fistulierung des Ductus thoracicus
40.63↔ Verschluss einer Fistel des Ductus thoracicus
40.64↔ Ligatur des Ductus thoracicus
40.69↔ Sonstige Operationen am Ductus thoracicus
42.01↔ Inzision einer Ösophagealmembran
42.09↔ Andere Inzision am Ösophagus
42.10↔ Ösophagostomie, n.n.bez.
42.11↔ Zervikale Ösophagostomie
42.12↔ Exteriorisation einer ösophagealen Tasche
42.19↔ Sonstige Fistulisierung des Ösophagus nach aussen
42.31↔ Lokale Exzision eines Ösophagus-Divertikels
42.32↔ Lok Exz von and Läsion oder Gewebe aus dem Ösoph
42.39↔ So Destr von Läsion oder Gewebe aus dem Ösoph
42.40↔ Ösophagektomie, n.n.bez.
42.41↔ Partielle Ösophagektomie
42.42↔ Totale Ösophagektomie
42.51↔ Intrathorakale Ösophagoösophagostomie
42.52↔ Intrathorakale Ösophagogastrostomie
42.53↔ Intrathor ÖsophAnast mit IntPos von Dünndarm
42.54↔ Sonstige intrathorakale Ösophagoenterostomie
42.55↔ Intrathor ÖsophAnast mit IntPos von Dickdarm
42.56↔ Sonstige intrathorakale Ösophagokolostomie
42.58↔ Intrathor ÖsophAnast mit anderer Interposition
42.59↔ Sonstige intrathorakale Ösophagusanastomose
42.61↔ Prästernale Ösophagoösophagostomie
42.62↔ Prästernale Ösophagogastrostomie
42.63↔ Prästernale ÖsophAnast mit IntPos von Dünndarm
42.64↔ Sonstige prästernale Ösophagoenterostomie
42.65↔ Prästernale ÖsophAnast mit IntPos von Dickdarm
42.66↔ Sonstige prästernale Ösophagokolostomie
42.68↔ Sonstige prästernale ÖsophAnast mit Interposition
42.69↔ Sonstige prästernale Ösophagusanastomose
42.7↔ Ösophagomyotomie
42.81↔ Einsetzen eines permanenten Tubus in den Ösophagus
42.82↔ Naht einer Ösophagus-Verletzung
42.83↔ Verschluss einer Ösophagostomie
42.85↔ Plastische Rekonstruktion an einer ÖsophSten
42.87↔ Sonstiges Transplantat am Ösophagus
42.89↔ Sonstige Rekonstruktion am Ösophagus
42.91↔ Ligatur von Ösophagusvarizen
42.99↔ Sonstige Operation am Ösophagus
43.0↔ Gastrotomie
43.42↔ Lokale Exz von anderer Läsion oder Gewebe am Magen
43.49↔ Sonstige Destr von Läsion oder Gewebe am Magen
43.5↔ Partielle Gastrekt mit Anastomose zum Ösophagus
43.6↔ Partielle Gastrektomie mit Anastomose zum Duodenum
43.7↔ Partielle Gastrektomie mit Anastomose zum Jejunum
43.81↔ Partielle Gastrektomie mit Dünndarmtransposition
43.89↔ Sonstige partielle Gastrektomie
43.91↔ Totale Gastrektomie mit intestinaler Interposition
43.99↔ Sonstige totale Gastrektomie
44.21↔ Dilatation des Pylorus durch Inzision
44.29↔ Sonstige Pyloroplastik
44.31↔ Hoher Magen-Bypass
44.38↔ Laparoskopische Gastroenterostomie
44.39↔ Sonstige Gastroenterostomie
44.5↔ Revision einer Magenanastomose
44.61↔ Naht einer Magenverletzung
44.64↔ Gastropexie
44.65↔ Ösophagogastroplastik
44.66↔ So Massnahm zur Reko der ösoph-gastr SpinktFunkt
44.67↔ Laparosk Massnahm z Reko d ösoph-gastr SpinktFunkt
44.68↔ Laparoskopische Gastroplastik
44.69↔ Sonstige Rekonstruktion am Magen
44.93↔ Einsetzen eines Magenballons
44.94↔ Entfernen eines Magenballons
44.95↔ Laparoskopische restriktive Magenoperation
44.96↔ Laparoskopische Revision von restriktiven MagOP
44.97↔ Laparosk Entf von Vorricht(en) einer MagRestr
44.98↔ (lLaparosk) Anpassen von adjustbar MagRestrVorr
45.50↔ Isolation eines Darmsegments, n.n.bez.
45.51↔ Isolation eines Dünndarmsegments
45.52↔ Isolation eines Dickdarmsegments
45.61↔ Multiple Segmentresektion am Dünndarm
45.62↔ Sonstige Teilresektion am Dünndarm
45.63↔ Totalexstirpation des Dünndarms
45.71↔ Multiple Segmentresektion am Dickdarm
45.73↔ Hemikolektomie rechts
45.74↔ Resektion des Colon transversum
45.75↔ Hemikolektomie links
45.76↔ Sigmoidektomie
45.79↔ Sonstige Teilresektion am Dickdarm
45.8↔ Totale intraabdominelle Kolektomie
45.90↔ Intestinale Anastomose, n.n.bez.
45.91↔ Dünndarm-Dünndarm-Anastomose
45.92↔ Anastomose des Dünndarms zum Rektumstumpf
45.93↔ Sonstige Dünndarm-Dickdarm-Anastomose
45.94↔ Dickdarm-Dickdarm-Anastomose
45.95↔ Anastomose zum Anus
46.13↔ Permanente Kolostomie
46.23↔ Sonstige permanente Ileostomie
46.39↔ Sonstige Enterostomie
48.1↔ Proktostomie
48.41↔ Submuköse Rektumresektion nach Soave
48.49↔ Sonstige Rektumresektion mit Durchzugsverfahren
48.5↔ Abdominoperineale Rektumresektion
48.61↔ Transsakrale Rektosigmoidektomie
48.62↔ Anteriore RektRes mit gleichzeitiger Kolostomie
48.63↔ Sonstige anteriore Rektumresektion
48.64↔ Posteriore Rektumresektion
48.65↔ Rektumresektion nach Duhamel
48.69↔ Sonstige Rektumresektion
48.74↔ Rektorektostomie
49.74↔ M. gracilis-Transposition bei Analinkontinenz
50.0↔ Hepatotomie
50.21↔ Marsupialisation einer Leberläsion
50.22↔ Partielle Hepatektomie
50.23↔ Offene Exzision von Läsion Leber
50.25↔ Laparoskopische Exzision Läsion Leber
50.26↔ Sonstige Exzision Läsion Leber
50.29↔ Sonstige Destruktion einer Läsion der Leber
50.3x.00↔ Lobektomie der Leber, n.n.bez.
50.3x.01↔ Lobekt/Hemihepa/Res mehr Lebersegm auss TrPl
50.3x.08↔ Lebersegmentresekt, sonstige oder nnbez, auss TrPl
50.3x.11↔ Lobekt/Hemihepa/Res me Lebersegm z LebSpend
50.3x.18↔ So oder nnbez anatomische Leberresektion, z TrPl
50.4↔ Totale Hepatektomie
50.61↔ Verschluss einer Leberverletzung
51.32↔ Anastomose zwischen Gallenblase und Darm
51.33↔ Anastomose zwischen Gallenblase und Pankreas
51.34↔ Anastomose zwischen Gallenblase und Magen
51.35↔ Sonstige Anastomose der Gallenblase
51.36↔ Choledochoenterostomie
51.37↔ Anast zwischen Ductus hepaticus und GastrIntTrkt
51.39↔ Sonstige Gallenganganastomose
52.4↔ Interne Drainage einer Pankreaszyste
52.51↔ Proximale Pankreatektomie
52.52↔ Kaudale Pankreatektomie
52.53↔ Radikale subtotale Pankreatektomie
52.59↔ Sonstige partielle Pankreatektomie
52.6↔ Totale Pankreatektomie
52.7↔ Radikale Pankreatikoduodenektomie
52.92↔ Sondierung des Ductus pancreaticus
52.95↔ Sonstige Operation am Pankreas
52.96↔ Anastomose des Pankreas
52.99↔ Sonstige offene Operationen am Pankreas

53.7↔	Operation einer ZwerchfHern, abdominaler Zugang
53.80↔	OP einer ZwerchfHern durch thor Zugang, n.n.bez.
53.81↔	Plikatur des Zwerchfells
53.82↔	Operation einer parasternalen Hernie
54.94↔	Formung eines peritoneovaskulären Shunts
56.51↔	Aufbau einer kutanen Ureteroileostomie
56.52↔	Revision einer kutanen Ureteroileostomie
56.61↔	Aufbau einer anderen kutanen Ureterostomie
56.62↔	Revision einer anderen kutanen Ureterostomie
56.71↔	Harnableitung in den Darm
56.72↔	Revision einer ureterointestinalen Anastomose
57.71↔	Radikale Zystektomie
57.87↔	Rekonstruktion an der Harnblase
68.8↔	Becken-Eviszeration
71.5↔	Radikale Vulvektomie
76.44↔	Totale Ostektomie an anderen GSchK mit glz Reko
76.46↔	Sonstige Rekonstruktion an anderen GSchK
77.91↔	Totale Res von Skapula, Klav, Rippen und Sternum
81.00↔	Spondylodese, n.n.bez.
81.01↔	Spondylodese an Atlas-Axis
81.02↔	Sonstige zervikale Spondylodes mit ventr Zugang
81.03↔	Sonstige zervikale Spondylodes mit dorsalem Zugang
81.04↔	Dorsale und dorsolumb Spondylodes, ventr Zugang
81.05↔	Dorsale und dorsolumb Spondylodes, dorsaler Zugang
81.06↔	Lumbale und lumbosakr Spondylodes, ventr Zugang
81.07↔	Lumb und lumbosakr Spondylodes, intratransvers Zug
81.08↔	Lumbale und lumbosakr Spondylodes, dorsaler Zugang
81.11↔	Arthrodese am Sprunggelenk
81.12↔	Arthrodese Double
81.22↔	Knie-Arthrodese
81.30↔	Reoperation einer Spondylodese, n.n.bez.
81.31↔	Reoperation einer Spondylodese an Atlas-Axis
81.32↔	ReOP einer sonst zerv Spondylodes mit ventr Zugang
81.33↔	ReOP einer sonst zerv Spondylodes mit dors Zugang
81.34↔	ReOP e dors und dorsolumb Spondylodes, ventr Zug
81.35↔	ReOP e dors und dorsolumb Spondylodes, dors Zug
81.36↔	ReOP e lumb und lumbosakr Spondylodes, ventr Zug
81.37↔	ReOP e lumb u lumbosakr Spondylodes,intratransvZug
81.38↔	ReOP e lumb und lumbosakr Spondylodes, dors Zug
81.39↔	Reoperation einer Spondylodese, n.a.klass.
81.51↔	Totalendoprothese des Hüftgelenks
81.52↔	Partielle Hüftarthroplastik
81.53↔	Revision einer Hüftendoprothese, nicht näher bezeichnet
81.54↔	Totalendoprothese des Kniegelenks
81.55↔	Revision einer Knieprothese, nicht näher bezeichnet
81.56↔	Totalprothese des oberen Sprunggelenks
81.59↔	Revision des GelErs der unteren Extrem, n.n.bez.
81.62↔	Spondylodes oder ReOP e Spondylodes von 2-3 Wirb
81.63↔	Spondylodes oder ReOP e Spondylodes von 4-8 Wirb
81.64↔	Spondylodes o ReOP e Spondylodes von 9 o mehr Wirb
81.65↔	Vertebroplastik
81.66↔	Kyphoplastik
84.51↔	Einsetzen von interkorporellen Implantaten
84.59↔	Einsetzen von sonstiger vertebralen Vorrichtung
86.94↔	Ein-/ErsetzPulsgener eNeurostim einzLeit, ni aufladbar spezif
86.95↔	Ein-/ErsetzPulsgener eNeurostim doppLeit, ni aufladbar spezif
86.96↔	Einsetz o Ersetz von sonst Pulsgenerat e Neurostim
86.97↔	Einsetzen aufladb Neurostim, aufladb, 1L
86.98↔	Einsetzen aufladb Neurostim, aufladb, 2L
92.39.00↔	Stereotaktische Radiochirurgie, n.a.klass.
92.39.01↔	And HochvoltstTh: Stereot Bestr, fraktioniert, zereb
92.39.11↔	And HochvoltstTh: Stereot Bestr, frakt, extrazereb

ADRG L40 Diagnostische Ureterorenoskopie

Prozedur in Tabelle L40-1

DRG L40Z Diagnostische Ureterorenoskopie

Prozedur L40-1

55.22‡↔	Pyeloskopie
56.31‡↔	Ureteroskopie

ADRG L42 Extrakorporale Stoßwellenlithotripsie (ESWL) bei Harnsteinen

Hauptdiagnose in Tabelle L42-1 und Prozedur in Tabelle L42-3

DRG L42A Extrakorporale Stoßwellenlithotripsie (ESWL) bei Harnsteinen mit auxiliären Maßnahmen oder bei Para- / Tetraplegie

Prozedur in Tabelle L42-4 oder Nebendiagnose in Tabelle L42-2

DRG L42B Extrakorporale Stoßwellenlithotripsie (ESWL) bei Harnsteinen ohne auxiliäre Maßnahmen, außer bei Para- / Tetraplegie

Hauptdiagnose L42-1

N13.0	Hydronephrose b ureteropelviner Obstruktion
N13.1	Hydronephrose b Ureterstriktur, ank
N13.2	Hydronephrose b Obstruktion d Nieren- u Ureterstein
N13.3	Sonstige u nnbez Hydronephrose
N13.4	Hydroureter
N13.5	Abknickung u Striktur Ureters oh Hydronephrose
N20.0	Nierenstein
N20.1	Ureterstein
N20.2	Nierenstein u Ureterstein gleichzeitig
N20.9	Harnstein, nnbez
N21.0	Stein in Harnblase
N21.1	Urethrastein
N21.8	Stein in sonstigen unteren Harnwegen
N21.9	Stein in unteren Harnwegen, nnbez
N23	Nnbez Nierenkolik

Nebendiagnose L42-2

G04.1	Tropische spastische Paraplegie
G82.02	Schlaff Parapares u Parapleg, chron kompl QSL
G82.03	Schlaff Parapares u Parapleg, chron inkompl QSL
G82.09	Schlaff Parapares u Parapleg, nnb
G82.12	Spast Parapares u Parapleg, chron kompl QSL
G82.13	Spast Parapares u Parapleg, chron inkompl QSL
G82.19	Spast Parapares u Parapleg, nnb
G82.22	Parapares u Parapleg, nnb, chron kompl QSL
G82.23	Parapares u Parapleg, nnb, chron inkompl QSL
G82.29	Parapares u Parapleg, nnb
G82.32	Schlaff Tetrapares u Tetrapleg, chron kompl QSL
G82.33	Schlaff Tetrapares u Tetrapleg, chron inkompl QSL
G82.39	Schlaff Tetrapares u Tetrapleg, nnb
G82.42	Spast Tetrapares u Tetrapleg, chron kompl QSL
G82.43	Spast Tetrapares u Tetrapleg, chron inkompl QSL
G82.49	Spast Tetrapares u Tetrapleg, nnb
G82.52	Tetrapares u Tetrapleg, nnb, chron kompl QSL
G82.53	Tetrapares u Tetrapleg, nnb, chron inkompl QSL
G82.59	Tetrapares u Tetrapleg, nnb
G95.1	Vaskuläre Myelopathien
G95.2	Rückenmarkkompression, nnbez
G95.80	HarnblasLähm b Schädig ob motor Neuron [UMNL]
G95.81	HarnblasLähm b Schädig unt motor Neuron [LMNL]
G95.9	KH Rückenmark, nnbez
P11.51	Geburtsverletzung Wirbelsäule u RM m chron QSL

Prozedur L42-3

98.51‡↔	Extrakorp StosswLithotr[ESWL] v Niere,Uret u/oBlas

Prozedur L42-4

55.03‡↔	Perkutane Nephrostomie ohne Desint von Steinmat
55.23‡↔	Geschl [perkutane] [Nadel-] Biopsie an der Niere
55.92‡↔	Perkutane Aspiration an der Niere (Nierenbecken)
55.93‡↔	Ersetzen einer Nephrostomie-Kanüle
55.94‡↔	Ersetzen einer Pyelostomie-Kanüle
57.0‡↔	Transurethrale Drainage der Harnblase
57.32‡↔	Sonstige Zystoskopie
58.22‡↔	Sonstige Urethroskopie
58.99‡↔	Sonstige OP an Urethra und Periurethralgew
59.8‡↔	Ureter-Katheterisierung
59.93‡↔	Ersetzen eines Ureterostomie-Katheters
97.61‡↔	Entfernen eines Pyelostomie- oder NephrostKath
97.62‡↔	Entfernen eines Ureterostomie- oder UretKath

ADRG L44 Geriatrische frührehabilitative Komplexbehandlung bei Krankheiten und Störungen der Harnorgane

Geriatrische frührehabilitative Komplexbehandlung

DRG L44Z Geriatrische frührehabilitative Komplexbehandlung bei Krankheiten und Störungen der Harnorgane

ADRG L60 Niereninsuffizienz, mehr als ein Belegungstag

Hauptdiagnose in Tabelle L60-1 und Verweildauer > 1 Tag

DRG L60A Niereninsuffizienz, mehr als ein Belegungstag, mit Dialyse, akutem Nierenversagen und äußerst schweren CC oder mit Dialyse und akutem Nierenversagen oder äußerst schweren CC, Alter < 16 Jahre

Hauptdiagnose in Tabelle L60-2 und PCCL > 3 und Dialyse oder Dialyse und (Hauptdiagnose in Tabelle L60-2 oder PCCL > 3) und Alter < 16 Jahre

DRG L60B Niereninsuffizienz, mehr als ein Belegungstag, mit Dialyse und akutem Nierenversagen oder äußerst schweren CC, Alter > 15 Jahre

Dialyse und (Hauptdiagnose in Tabelle L60-2 oder PCCL > 3)

DRG L60C Niereninsuffizienz, mehr als ein Belegungstag, mit Dialyse oder äußerst schweren CC

PCCL > 3 oder Dialyse

DRG L60D Niereninsuffizienz, mehr als ein Belegungstag, ohne Dialyse, ohne äußerst schwere CC

Diagnose L60-1

I12.00	Hypertens NierenKH m Niereninsuff, oA hypert Kris
I12.01	Hypertens NierenKH m Niereninsuff, mA hypert Kris
I13.10	Hypertens He-/NierKH mit Niereninsuff, oA hypert Kris
I13.11	Hypertens He-/NierKH m Niereninsuff, mA hypert Kris

N17.0	Akutes Nierenversagen m Tubulusnekrose
N17.1	Akutes Nierenversagen m akuter Rindennekrose
N17.2	Akutes Nierenversagen m Marknekrose
N17.8	Sonstiges akutes Nierenversagen
N17.9	Akutes Nierenversagen, nnbez
N18.0	Terminale Niereninsuffizienz
N18.80	Eins chron NierenFktStör
N18.81	Chron Niereninsuff, Stad I
N18.82	Chron Niereninsuff, Stad II
N18.83	Chron Niereninsuff, Stad III
N18.84	Chron Niereninsuff, Stad IV
N18.89	Chron nicht-term NI, Stad nnb
N18.9	Chron Niereninsuff, nnb
N19	Nnbez Niereninsuffizienz
N99.0	Nierenversagen nach med Maßnahmen
R34	Anurie u Oligurie
T79.5	Traumatische Anurie
Z49.0	Vorbereitung auf Dialyse
Z49.1	Extrakorporale Dialyse

Hauptdiagnose L60-2

N17.0	Akutes Nierenversagen m Tubulusnekrose
N17.1	Akutes Nierenversagen m akuter Rindennekrose
N17.2	Akutes Nierenversagen m Marknekrose
N17.8	Sonstiges akutes Nierenversagen
N17.9	Akutes Nierenversagen, nnbez

ADRG L62 Neubildungen der Harnorgane

Hauptdiagnose in Tabelle L62-1 oder Hauptdiagnose in Tabelle L62-2

DRG L62A Neubildungen der Harnorgane mit äußerst schweren CC

PCCL > 3

DRG L62B Neubildungen der Harnorgane ohne äußerst schwere CC

Diagnose L62-1

C64	BNB der Niere, ausgenommen Nierenbecken
C65	BNB Nierenbecken
C66	BNB Ureter
C67.0	Bösartige Neubildung: Trigonum vesicae
C67.1	Bösartige Neubildung: Apex vesicae
C67.2	Bösartige Neubildung: Laterale Harnblasenwand
C67.3	Bösartige Neubildung: Vordere Harnblasenwand
C67.4	Bösartige Neubildung: Hintere Harnblasenwand
C67.5	Bösartige Neubildung: Harnblasenhals
C67.6	Bösartige Neubildung: Ostium ureteris
C67.7	Bösartige Neubildung: Urachus
C67.8	BNB: Harnblase, mehrere Teilbereiche überlappend
C67.9	Bösartige Neubildung: Harnblase, nicht näher bezeichnet
C68.0	Bösartige Neubildung: Urethra
C68.1	Bösartige Neubildung: Paraurethrale Drüse
C68.8	BNB: Harnorgane, mehrere Teilbereiche überlappend
C68.9	Bösartige Neubildung: Harnorgan, nicht näher bezeichnet
C79.0	Sekundäre BNB Niere u Nierenbecken
C79.1	Sekundäre BNB Harnblase, sonst u nnbez Harnorgane
D09.0	Carcinoma in situ Harnblase
D09.1	Carcinoma in situ sonst u nnbez Harnorgane
D30.0	Gutartige Neubildung Niere
D30.1	Gutartige Neubildung Nierenbecken
D30.2	Gutartige Neubildung Ureter
D30.3	Gutartige Neubildung Harnblase
D30.4	Gutartige Neubildung Urethra
D30.7	Gutartige Neubildung sonstige Harnorgane
D30.9	Gutartige Neubildung Harnorgan, nnbez
D41.0	NB unsich/unbek Verhalt Niere
D41.1	NB unsich/unbek Verhalt Nierenbecken
D41.2	NB unsich/unbek Verhalt Ureter
D41.3	NB unsich/unbek Verhalt Urethra
D41.4	NB unsich/unbek Verhalt Harnblase
D41.7	NB unsich/unbek Verhalt sonstige Harnorgane
D41.9	NB unsich/unbek Verhalt Harnorgan, nnbez
N30.4	Strahlenzystitis

Hauptdiagnose L62-2

Z51.0	Strahlentherapie-Sitzung
Z51.1	Chemotherapie-Sitzung wg BNB
Z51.2	Andere Chemotherapie
Z51.5	Palliativbehandlung
Z51.82	Komb Strahlen- u ChemotherSitz wg BNB

ADRG L63 Infektionen der Harnorgane

Hauptdiagnose in Tabelle L63-1

DRG L63A Infektionen der Harnorgane mit äußerst schweren CC, mit Komplexbehandlung bei multiresistenten Erregern

PCCL > 3 und Prozedur in Tabelle L63-2

DRG L63B **Infektionen der Harnorgane mit äußerst schweren CC, ohne Komplexbehandlung bei multiresistenten Erregern, Alter < 6 Jahre**

PCCL > 3 und Alter < 6 Jahre

DRG L63C **Infektionen der Harnorgane mit äußerst schweren CC, ohne Komplexbehandlung bei multiresistenten Erregern, Alter > 5 Jahre**

PCCL > 3

DRG L63D **Infektionen der Harnorgane ohne äußerst schwere CC, Alter < 3 Jahre**

Alter < 3 Jahre

DRG L63E **Infektionen der Harnorgane ohne äußerst schwere CC, Alter > 2 Jahre und Alter < 6 Jahre**

Alter < 6 Jahre

DRG L63F **Infektionen der Harnorgane ohne äußerst schwere CC, Alter > 5 Jahre**

Hauptdiagnose L63-1

A18.1	Tuberkulose Urogenitalsystem
A98.5	Hämorrhagisches Fieber mit renalem Syndrom
B65.0	Schistosom durch Schistosoma haematob [Blasenbilharz]
N10	Akute tubulointerstitielle Nephritis
N11.1	Chronische obstruktive Pyelonephritis
N11.8	Sonstige chron tubulointerstitielle Nephritis
N11.9	Chronische tubulointerstitielle Nephritis, nnb
N12	Tubulointerstitielle Nephritis, n als akut od chron bez
N13.6	Pyonephrose
N13.8	Sonst obstruktive Uropathie u Refluxuropathie
N15.10	Nierenabszess
N15.11	Perinephritischer Abszess
N30.0	Akute Zystitis
N30.2	Sonstige chronische Zystitis
N30.3	Trigonumzystitis
N30.8	Sonstige Zystitis
N30.9	Zystitis, nnbez
N34.0	Harnröhrenabszeß
N34.1	Unspezifische Urethritis
N34.2	Sonstige Urethritis
N34.3	Urethrales Syndrom, nnbez
N39.0	Harnwegsinfektion, Lokalisation nnbez

Prozedur L63-2

XX.CH‡↔	Kein spezifischer Kode im CHOP

ADRG L64 **Harnsteine und Harnwegsobstruktion oder Urethrastriktur, andere leichte bis moderate Erkrankungen der Harnorgane, mehr als ein Belegungstag oder Beschwerden und Symptome der Harnorgane oder Urethrozystoskopie**

Hauptdiagnose in Tabelle L64-1 oder Hauptdiagnose in Tabelle L64-2 oder Hauptdiagnose in Tabelle L64-3 und Verweildauer > 1 Tag oder Hauptdiagnose in Tabelle L64-4 oder Prozedur in Tabelle L64-5

DRG L64A **Harnsteine und Harnwegsobstruktion, Alter > 75 Jahre od. mit äußerst schweren oder schweren CC oder Urethrastriktur, andere leichte bis moderate Erkr. der Harnorgane, mehr als ein Beleg.tag oder Beschw. und Symptome der Harnorgane oder Urethrozystoskopie**

Alter > 75 Jahre oder PCCL > 2 oder Hauptdiagnose in Tabelle L64-2 oder Hauptdiagnose in Tabelle L64-3 und Verweildauer > 1 Tag oder Hauptdiagnose in Tabelle L64-4 oder Prozedur in Tabelle L64-5

DRG L64B **Harnsteine und Harnwegsobstruktion, Alter < 76 Jahre und ohne äußerst schwere oder schwere CC**

Diagnose L64-1

N13.0	Hydronephrose b ureteropelviner Obstruktion
N13.1	Hydronephrose b Ureterstriktur, ank
N13.2	Hydronephrose b Obstruktion d Nieren- u Ureterstein
N13.3	Sonstige u nnbez Hydronephrose
N13.4	Hydroureter
N13.5	Abknickung u Striktur Ureters oh Hydronephrose
N20.0	Nierenstein
N20.1	Ureterstein
N20.2	Nierenstein u Ureterstein gleichzeitig
N20.9	Harnstein, nnbez
N21.0	Stein in Harnblase
N21.1	Urethrastein
N21.8	Stein in sonstigen unteren Harnwegen
N21.9	Stein in unteren Harnwegen, nnbez
N23	Nnbez Nierenkolik
N30.1	Interstitielle Zystitis (chronisch)

Hauptdiagnose L64-2

N35.0	Posttraumatische Harnröhrenstriktur
N35.1	Postinfektiöse Harnröhrenstriktur, aonkl
N35.8	Sonstige Harnröhrenstriktur
N35.9	Harnröhrenstriktur, nnbez
N99.1	Harnröhrenstriktur nach med Maßnahmen

Hauptdiagnose L64-3

N13.7	Uropathie in Zus m vesikoureteralem Reflux
N13.9	Obstruktive Uropathie u Refluxuropathie, nnbez
N26	Schrumpfniere, nnbez
N39.1	Persistierende Proteinurie, nnbez
N39.2	Orthostatische Proteinurie, nnbez
N39.81	Flankenschmerz-Hämaturie-Syndrom
N39.88	Sonstige nb KH Harnsystem
N39.9	KH Harnsystem, nnbez
Q60.0	Nierenagenesie, einseitig
Q60.2	Nierenagenesie, nnbez
Q60.3	Nierenhypoplasie, einseitig
Q60.5	Nierenhypoplasie, nnbez
Q60.6	Potter-Syndrom
Q62.0	Angeborene Hydronephrose
Q62.1	Atresie und (angeborene) Stenose Ureter
Q62.2	Angeborener Megaureter
Q62.3	Sonst (angeb) obstruktive Defekte Nierenbecken u Ureter
Q62.4	Agenesie Ureter
Q62.5	Duplikatur Ureter
Q62.6	Lageanomalie Ureter
Q62.7	Angeborener vesiko-uretero-renaler Reflux
Q62.8	Sonstige angeborene Fehlbildungen Ureter
Q63.0	Akzessorische Niere
Q63.1	Gelappte Niere, verschmolzene Niere u Hufeisenniere
Q63.2	Ektope Niere
Q63.3	Hyperplastische Niere u Riesenniere
Q63.8	Sonstige nb angeborene Fehlbildungen Niere
Q63.9	Angeborene Fehlbildung Niere, nnbez
S37.00	Verletzung Niere, nnbez
S37.01	Prellung u Hämatom Niere
S37.30	Verletzung Harnröhre, nnbez
S37.31	Verletzung Harnröhre, Pars membranacea
S37.32	Verletzung Harnröhre, Pars spongiosa
T83.0	Mechan Komplik d Harnwegskatheter (Verweilkatheter)
T83.1	Mechan Komplik d so Geräte od Implantate im Harntrakt
T83.2	Mechanische Komplik d Harnorgantransplantat
T83.4	Mechan Komplik d so Proth/Implant/Transpl im Genitaltrakt
T83.6	Infektion/entzündl Rkt d Proth/Implant/Transpl im GenitTrakt
T83.8	So Komplik d Proth/Implant/Transpl im Urogenitaltrakt
T83.9	Nnb Komplik d Proth/Implant/Transpl im Urogenitaltrakt

Hauptdiagnose L64-4

N02.0	Rezidiv/persist Hämaturie, minimale glomerul Läsion
N02.1	Rezidiv/persist Hämaturie, fok/segm glomerul Läsionen
N02.2	Rezidiv/persist Hämaturie, diff membr GN
N02.3	Rezidiv/persist Hämaturie, diff mesangioprolif GN
N02.4	Rezidiv/persist Hämaturie, diff endokapillär-proliferat GN
N02.5	Rezidiv/persist Hämaturie, diffuse mesangiokapilläre GN
N02.6	Rezidiv/persist Hämaturie, Dense-deposit-KH
N02.7	Rezidiv/persist Hämaturie, GN m diffuser Halbmondbild
N02.8	Rezidiv/persist Hämaturie, sonst morpholog Veränderung
N02.9	Rezidiv/persist Hämaturie, Art morphol Veränderung nnb
N39.3	Streßinkontinenz
N39.40	Reflexinkontinenz
N39.41	Überlaufinkontinenz
N39.42	Dranginkontinenz
N39.43	Extraurethrale Harninkontinenz
N39.48	Sonst nb Harninkont
R30.0	Dysurie
R30.1	Tenesmus vesicae
R30.9	Schmerzen b Wasserlassen, nnbez
R31	Nnbez Hämaturie
R32	Nnbez Harninkontinenz
R33	Harnverhaltung
R35	Polyurie
R36	Ausfluß aus Harnröhre
R39.0	Urin-Extravasation
R39.1	Sonstige Miktionsstörungen
R39.2	Extrarenale Urämie
R39.8	Sonstige u nnbez Sympt Harnsystem
R80	Isolierte Proteinurie
R82.0	Chylurie
R82.3	Hämoglobinurie
R82.5	Erhöhte Urinwerte Drogen AM biologisch aktive Subst
R82.7	Abnorme Bef mikrobiologische Urinuntersuchung
R82.8	Abnorme Bef zytolog u histolog Urinuntersuchung
R82.9	Sonstige u nnbez abnorme Urinbefunde
R93.4	Abnorme Bef bildgeb Diagnostik Harnorgane
R94.4	Abnorme Ergebnisse von Nierenfunktionsprüfungen
R94.8	Abnorme Ergebnisse Fktprüf so Organe/Organsysteme

Prozedur L64-5

56.91‡↔	Dilatation des Ureterostiums
57.0‡↔	Transurethrale Drainage der Harnblase
57.32‡↔	Sonstige Zystoskopie
59.8‡↔	Ureter-Katheterisierung
59.93‡↔	Ersetzen eines Ureterostomie-Katheters
97.62‡↔	Entfernen eines Ureterostomie- oder UretKath

ADRG L68 Andere mäßig schwere Erkrankungen der Harnorgane oder Harnblasenlähmung, mehr als ein Belegungstag

Hauptdiagnose in Tabelle L68-1 oder Hauptdiagnose in Tabelle L68-2 und Verweildauer > 1 Tag

DRG L68A Andere mäßig schwere Erkrankungen der Harnorgane oder Harnblasenlähmung, mehr als ein Belegungstag, Alter < 6 Jahre

Alter < 6 Jahre

DRG L68B Andere mäßig schwere Erkrankungen der Harnorgane oder Harnblasenlähmung, mehr als ein Belegungstag, Alter > 5 Jahre

Hauptdiagnose L68-1

E12.20	DM iVm Fehl-/Mangelernähr m Nierenkomplik, n entgl bez
E12.21	DM iVm Fehl-/Mangelernähr m Nierenkomplik, entgl bez
F45.34	Somatof auton Fktstör, Urogenitalsyst
I12.90	Hypertens NierenKH oh Niereninsuff, oA hypert Kris
I12.91	Hypertens NierenKH oh Niereninsuff, mA hypert Kris
I72.2	Aneurysma Nierenarterie
I82.3	Embolie u Thrombose Nierenvene
M10.30	Gicht d Nierenfunktionsstörung, mehrere Lok
M10.31	Gicht d Nierenfunktionsstörung, Schulterregion
M10.32	Gicht d Nierenfunktionsstörung, Oberarm
M10.33	Gicht d Nierenfunktionsstörung, Unterarm
M10.34	Gicht d Nierenfunktionsstörung, Hand
M10.35	Gicht d Nierenfunktionsstörung, Beckenregion/OS
M10.36	Gicht d Nierenfunktionsstörung, Unterschenkel
M10.37	Gicht d Nierenfunktionsstörung, Knöchel/Fuß
M10.38	Gicht d Nierenfunktionsstörung, sonstige Lok
M10.39	Gicht d Nierenfunktionsstörung, nnbez Lokalisationen
N00.0	Akut nephrit Synd, minimale glomeruläre Läsion
N00.1	Akut nephrit Synd, fokale u segment glomerul Läsionen
N00.2	Akut nephrit Synd, diffuse membranöse GN
N00.3	Akut nephrit Synd, diffuse mesangioproliferative GN
N00.4	Akut nephrit Synd, diffuse endokap-prolif GN
N00.5	Akut nephrit Synd, diffuse mesangiokapilläre GN
N00.6	Akut nephrit Synd, Dense-deposit-KH
N00.7	Akut nephrit Synd, GN m diffuser Halbmondbildung
N00.8	Akut nephrit Synd, sonst morpholog Veränderungen
N00.9	Akut nephrit Synd, Art morpholog Veränderung nnbez
N01.0	Rapid-progress nephrit Syndminimale glomeruläre Läsion
N01.1	Rapid-progress nephrit Synd, fok/segm glomerul Läsionen
N01.2	Rapid-progress nephrit Synd, diffuse membranöse GN
N01.3	Rapid-progress nephrit Synd, diff mesangioprolif GN
N01.4	Rapid-progress nephrit Synd, diff endokap-prolif GN
N01.5	Rapid-progress nephrit Synd, diff mesangiokapilläre GN
N01.6	Rapid-progress nephrit Synd, Dense-deposit-KH
N01.7	Rapid-progress nephrit Synd, GN m diff Halbmondbild
N01.8	Rapid-progress nephrit Synd, sonst morpholog Veränder
N01.9	Rapid-progress nephrit Synd, Art morph Veränderung nnb
N03.0	Chron nephrit Synd, minimale glomeruläre Läsion
N03.1	Chron nephrit Synd, fokale/segmentale glomerul Läsionen
N03.2	Chron nephrit Synd, diffuse membranöse GN
N03.3	Chron nephrit Synd, diffuse mesangioproliferative GN
N03.4	Chron nephrit Synd, diffuse endokapillär-proliferative GN
N03.5	Chron nephrit Synd, diffuse mesangiokapilläre GN
N03.6	Chron nephrit Synd, Dense-deposit-KH
N03.7	Chron nephrit Synd, GN m diffuser Halbmondbildung
N03.8	Chron nephrit Synd, sonst morphol Veränderungen
N03.9	Chron nephrit Synd, Art morphol Veränderung nnb
N05.0	Nnb nephrit Synd, minimale glomeruläre Läsion
N05.1	Nnb nephrit Synd, fokale/segmentale glomerul Läsionen
N05.2	Nnb nephrit Synd, diffuse membranöse GN
N05.3	Nnb nephrit Synd, diffuse mesangioproliferative GN
N05.4	Nnb nephrit Synd, diffuse endokapillär-proliferative GN
N05.5	Nnb nephrit Synd, diffuse mesangiokapilläre GN
N05.6	Nnb nephrit Synd, Dense-deposit-KH
N05.7	Nnb nephrit Synd, GN m diffuser Halbmondbildung
N05.8	Nnb nephrit Synd, sonst morpholog Veränderungen
N05.9	Nnb nephrit Synd, Art morpholog Veränderung nnbez
N06.0	Isol Proteinurie m Ang morph Veränd, min glomerul Läsion
N06.1	Isol Proteinurie m Ang morph Veränd, fok/segm glom Läs
N06.2	Isol Proteinurie m Ang morph Veränd, diff membran GN
N06.3	Isol Proteinurie m Ang morph Veränd, diff mesangprol GN
N06.4	Isol Proteinurie m Ang morph Veränd, diff endok-prol GN
N06.5	Isol Proteinurie m Ang morph Veränd, diff mesangkap GN
N06.6	Isol Proteinurie m Ang morph Veränd, Dense-deposit-KH
N06.7	Isol Proteinurie m Ang morph Veränd, GN diff Halbmondb
N06.8	Isol Proteinurie m Ang morph Veränd, so morph Veränd
N06.9	Isol Proteinurie m Ang morph Veränd, Art morph Verän nnb
N07.0	Heredit Nephropathie, aonkl, min glomeruläre Läsion
N07.1	Heredit Nephropathie, aonkl, fok/segment glomer Läsion
N07.2	Heredit Nephropathie, aonkl, diffuse membranöse GN
N07.3	Heredit Nephropathie, aonkl, diffuse mesangioprolif GN
N07.4	Heredit Nephropathie, aonkl, diff endokap-prolif GN
N07.5	Heredit Nephropathie, aonkl, diff mesangiokapilläre GN
N07.6	Heredit Nephropathie, aonkl, Dense-deposit-KH
N07.7	Heredit Nephropathie, aonkl, GN m diff Halbmondbildung
N07.8	Heredit Nephropathie, aonkl, so morphol Veränderungen
N07.9	Heredit Nephropathie, aonkl, Art morphol Veränderung nnb
N11.0	Nichtobstruktive, m Reflux verb chron Pyelonephritis
N14.0	Analgetika-Nephropathie
N14.1	Nephropathie d so AM/Drogen/biol akt Subst
N14.2	Nephropathie d nnbez AM/Drogen/biol aktive Subst
N14.3	Nephropathie d Schwermetalle
N14.4	Toxische Nephropathie, ank
N15.0	Balkan-Nephropathie
N15.8	Sonst nb tubulointerstitielle Nieren-KH
N15.9	Tubulointerstitielle Nierenkrankheit, nnbez
N25.0	Renale Osteodystrophie
N25.1	Renaler Diabetes insipidus
N25.8	Sonst KH infolge Schädigung tubuläre Nierenfunktion
N25.9	KH infolge Schädigung tubuläre Nierenfunktion, nnb
N27.0	Kleine Niere unbek Ursache, einseitig
N27.1	Kleine Niere unbek Ursache, bdseitig
N27.9	Kleine Niere unbek Ursache, nnbez
N28.1	Zyste Niere, erworben
N28.8	Sonstige nb KH Niere/Ureter
N28.9	Krankheit Niere/Ureter, nnbez
N31.0	Ungehemmte neurogene Blasenentleerung, ank
N31.1	Neurogene Reflexblase, aonkl
N31.2	Schlaffe neurogene Harnblase, aonkl
N31.80	Neuromusk Low-compliance-Blas, organ fix
N31.81	Hypo-/Akontraktil BlasMusk oh neurol Substr
N31.82	Instabil Blase oh neurolog Substr
N31.88	Sonst neuromusk Dysfunkt Harnblas
N31.9	Neuromuskuläre Dysfunktion Harnblase, nnbez
N32.0	Blasenhalsobstruktion
N32.1	Vesikointestinalfistel
N32.2	Harnblasenfistel, aonkl
N32.3	Harnblasendivertikel
N32.4	Harnblasenruptur, nichttraumatisch
N32.8	Sonstige nb KH Harnblase
N32.9	KH Harnblase, nnbez
N36.0	Harnröhrenfistel
N36.1	Harnröhrendivertikel
N36.2	Harnröhrenkarunkel
N36.3	Prolaps Harnröhrenschleimhaut
N36.8	Sonstige nb KH Harnröhre
N36.9	KH Harnröhre, nnbez
N98.0	Infektion i Zusammenhang m artifizieller Insemination
N99.5	FktStör äußeres Stoma Harntrakt
N99.8	Sonst KH Urogenitalsystem n med Maßn
Q60.1	Nierenagenesie, beidseitig
Q60.4	Nierenhypoplasie, beidseitig
Q61.0	Angeborene solitäre Nierenzyste
Q61.1	Polyzyst Niere, autosom-rez
Q61.2	Polyzyst Niere, autosom-dom
Q61.3	Polyzystische Niere, nnbez
Q61.4	Nierendysplasie
Q61.5	Medulläre Zystenniere

Q61.8	Sonstige zystische Nierenkrankheiten
Q61.9	Zystische Nierenkrankheit, nnbez
Q64.1	Ekstrophie Harnblase
Q64.2	Angeborene Urethralklappen im hinteren Teil Harnröhre
Q64.3	So Atresie u (angeb) Stenose Urethra u Harnblasenhals
Q64.4	Fehlbildung Urachus
Q64.5	Angeborenes Fehlen Harnblase u Urethra
Q64.6	Angeborenes Divertikel Harnblase
Q64.7	Sonst angeborene Fehlbildungen Harnblase u Urethra
Q64.8	Sonst nb angeborene Fehlbildungen Harnsystem
Q64.9	Angeborene Fehlbildung Harnsystem, nnbez
S36.83	Verletzung Retroperitoneum
S37.1	Verletzung Harnleiter
S37.20	Verletzung Harnblase, nnbez
S37.21	Prellung Harnblase
S37.22	Ruptur Harnblase
S37.28	Sonstige Verletzungen Harnblase
S37.33	Verletzung Harnröhre, Pars prostatica
S37.38	Verletzung Harnröhre, sonst Teile
T19.0	Fremdkörper in Harnröhre
T19.1	Fremdkörper in Harnblase
T85.71	Infekt u entzündl Reakt durch Katheter zur Peritonealdialyse
Z43.5	Versorgung Zystostoma
Z43.6	Versorgung so künstl Körperöffnungen Harntrakt
Z46.6	Versorgen m u Anpassen Gerät im Harntrakt
Z94.0	Zustand nach Nierentransplantation

Hauptdiagnose L68-2

G95.80	HarnblasLähm b Schädig ob motor Neuron [UMNL]
G95.81	HarnblasLähm b Schädig unt motor Neuron [LMNL]

ADRG L69 Andere schwere Erkrankungen der Harnorgane, mehr als ein Belegungstag

Hauptdiagnose in Tabelle L69-1 und Verweildauer > 1 Tag

DRG L69A Andere schwere Erkrankungen der Harnorgane, mehr als ein Belegungstag mit äußerst schweren CC oder Alter < 10 Jahre

Alter < 10 Jahre oder PCCL > 3

DRG L69B Andere schwere Erkrankungen der Harnorgane, mehr als ein Belegungstag ohne äußerst schwere CC, Alter > 9 Jahre

Hauptdiagnose L69-1

E10.20	Prim insabh DM [T-1-Diab] m Nierenkomplik, n entgl bez
E10.21	Prim insabh DM [T-1-Diab] m Nierenkomplik, entgl bez
E11.20	N prim insabh DM [T-2-Diab] m Nierenkomplik, n entgl bez
E11.21	N prim insabh DM [T-2-Diab] m Nierenkomplik, entgl bez
E13.20	Sonst nb Diab mell m Nierenkomplik, n entgl bez
E13.21	Sonst nb Diab mell m Nierenkomplik, entgl bez
E14.20	Nnb Diab mell m Nierenkompl, n entgl bez
E14.21	Nnb Diab mell m Nierenkomplik, entgl bez
N04.0	Nephrotisches Synd, minimale glomeruläre Läsion
N04.1	Nephrotisches Synd, fokale/segment glomerul Läsionen
N04.2	Nephrotisches Synd, diffuse membranöse GN
N04.3	Nephrotisches Synd, diffuse mesangioproliferative GN
N04.4	Nephrotisches Synd, diffuse endokapillär-proliferative GN
N04.5	Nephrotisches Synd, diffuse mesangiokapilläre GN
N04.6	Nephrotisches Syndrom, Dense-deposit-Krankheit
N04.7	Nephrotisches Synd, GN m diffuser Halbmondbildung
N04.8	Nephrotisches Synd, sonst morphol Veränderungen
N04.9	Nephrotisches Synd, Art morphol Veränderung nnbez
N28.0	Ischämie/Infarkt Niere
S37.02	Rißverletzung Niere
S37.03	Komplette Ruptur Nierenparenchym
T83.5	Infektion/entzündl Rkt d Proth/Implant/Transpl im Harntrakt
T86.10	Akute Funktionsverschlechterung eines Nierentransplantates
T86.11	Chron Funktionsverschlechterung eines Nierentransplantates
T86.12	Verzögerte Aufnahme der Transplantatfunktion
T86.19	Sonst u nnbez FunktStör, Versagen u Abstoß Nierentranspl

ADRG L70 Krankheiten und Störungen der Harnorgane, ein Belegungstag oder Niereninsuffizienz, ein Belegungstag ohne Dialyse

Verweildauer ist gleich 1 Tag

DRG L70A Krankheiten und Störungen der Harnorgane, ein Belegungstag, Alter < 10 Jahre

Alter < 10 Jahre und keine Hauptdiagnose in Tabelle L70-1

DRG L70B Krankheiten und Störungen der Harnorgane, ein Belegungstag, Alter > 9 Jahre oder Niereninsuffizienz, ein Belegungstag ohne Dialyse

Hauptdiagnose L70-1

I12.00	Hypertens NierenKH m Niereninsuff, oA hypert Kris
I12.01	Hypertens NierenKH m Niereninsuff, mA hypert Kris
I13.10	Hypertens He-/NierKH mit Niereninsuff, oA hypert Kris
I13.11	Hypertens He-/NierKH m Niereninsuff, mA hypert Kris
N17.0	Akutes Nierenversagen m Tubulusnekrose
N17.1	Akutes Nierenversagen m akuter Rindennekrose
N17.2	Akutes Nierenversagen m Marknekrose
N17.8	Sonstiges akutes Nierenversagen
N17.9	Akutes Nierenversagen, nnbez
N18.0	Terminale Niereninsuffizienz
N18.80	Eins chron NierenFktStör
N18.81	Chron Niereninsuff, Stad I

N18.82	Chron Niereninsuff, Stad II	N19	Nnbez Niereninsuffizienz
N18.83	Chron Niereninsuff, Stad III	N99.0	Nierenversagen nach med Maßnahmen
N18.84	Chron Niereninsuff, Stad IV	R34	Anurie u Oligurie
N18.89	Chron nicht-term NI, Stad nnb	T79.5	Traumatische Anurie
N18.9	Chron Niereninsuff, nnb	Z49.0	Vorbereitung auf Dialyse

ADRG L71 Niereninsuffizienz, ein Belegungstag mit Dialyse

Hauptdiagnose in Tabelle L71-1 und Verweildauer ist gleich 1 Tag und Dialyse

DRG L71Z Niereninsuffizienz, ein Belegungstag mit Dialyse

Hauptdiagnose L71-1

I12.00	Hypertens NierenKH m Niereninsuff, oA hypert Kris	N18.81	Chron Niereninsuff, Stad I
I12.01	Hypertens NierenKH m Niereninsuff, mA hypert Kris	N18.82	Chron Niereninsuff, Stad II
I13.10	Hypertens He-/NierKH mit Niereninsuff, oA hypert Kris	N18.83	Chron Niereninsuff, Stad III
I13.11	Hypertens He-/NierKH m Niereninsuff, mA hypert Kris	N18.84	Chron Niereninsuff, Stad IV
N17.0	Akutes Nierenversagen m Tubulusnekrose	N18.89	Chron nicht-term NI, Stad nnb
N17.1	Akutes Nierenversagen m akuter Rindennekrose	N18.9	Chron Niereninsuff, nnb
N17.2	Akutes Nierenversagen m Marknekrose	N19	Nnbez Niereninsuffizienz
N17.8	Sonstiges akutes Nierenversagen	N99.0	Nierenversagen nach med Maßnahmen
N17.9	Akutes Nierenversagen, nnbez	R34	Anurie u Oligurie
N18.0	Terminale Niereninsuffizienz	T79.5	Traumatische Anurie
N18.80	Eins chron NierenFktStör	Z49.0	Vorbereitung auf Dialyse

ADRG L72 Thrombotische Mikroangiopathie oder Hämolytisch-urämisches Syndrom

Hauptdiagnose in Tabelle L72-1

DRG L72Z Thrombotische Mikroangiopathie oder Hämolytisch-urämisches Syndrom

Hauptdiagnose L72-1

D59.3	Hämolytisch-urämisches Syndrom	M31.1	Thrombotische Mikroangiopathie

ADRGs 901, 902 OR-Prozeduren ohne Bezug

OR-Prozeduren ohne Bezug

DRGs 901A, 901B, 901C, 901D, 902Z

MDC 12

Krankheiten und Störungen der männlichen Geschlechtsorgane

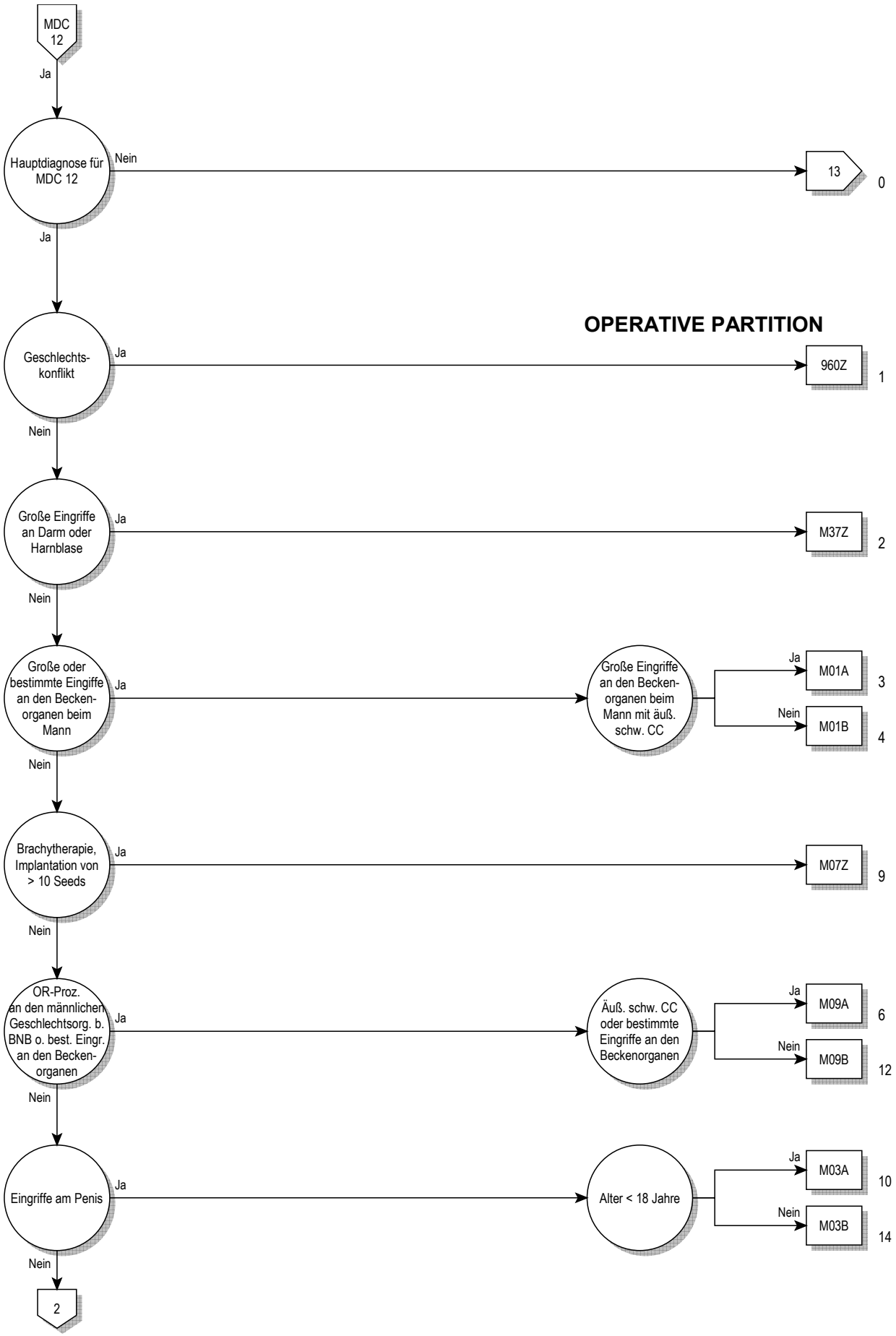
MDC 12
Ja
Hauptdiagnose für MDC 12
Nein
13
0
Ja
OPERATIVE PARTITION
Geschlechts-konflikt
Ja
960Z
1
Nein
Große Eingriffe an Darm oder Harnblase
Ja
M37Z
2
Nein
Große oder bestimmte Eingiffe an den Becken-organen beim Mann
Ja
Große Eingriffe an den Becken-organen beim Mann mit äuß. schw. CC
Ja
M01A
3
Nein
M01B
4
Nein
Brachytherapie, Implantation von > 10 Seeds
Ja
M07Z
9
Nein
OR-Proz. an den männlichen Geschlechtsorg. b. BNB o. best. Eingr. an den Becken-organen
Ja
Äuß. schw. CC oder bestimmte Eingriffe an den Beckenorganen
Ja
M09A
6
Nein
M09B
12
Nein
Eingriffe am Penis
Ja
Alter < 18 Jahre
Ja
M03A
10
Nein
M03B
14
Nein
2

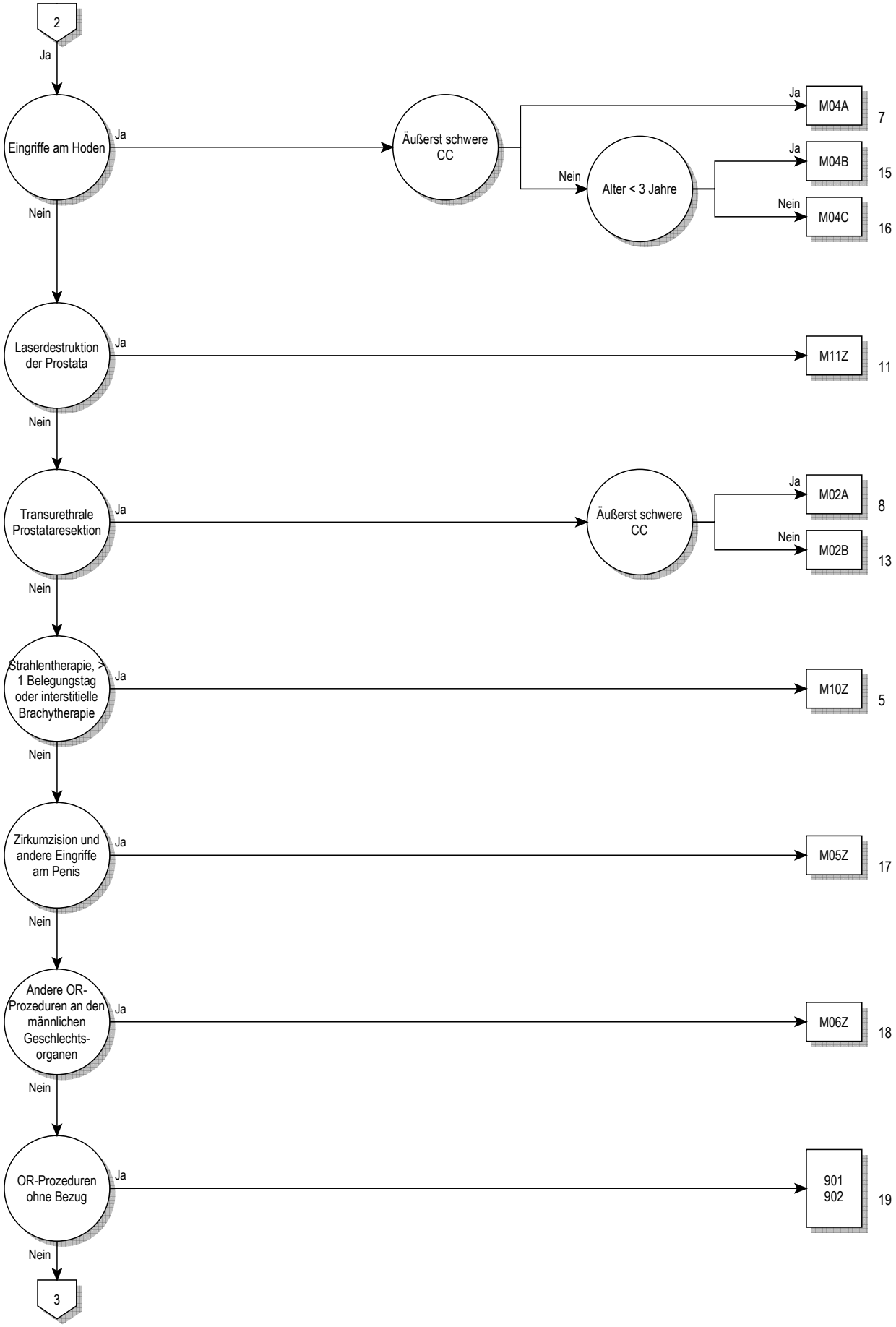
2
Ja
Eingriffe am Hoden
Ja
Äußerst schwere CC
Ja
M04A
7
Nein
Alter < 3 Jahre
Ja
M04B
15
Nein
M04C
16
Nein
Laserdestruktion der Prostata
Ja
M11Z
11
Nein
Transurethrale Prostataresektion
Ja
Äußerst schwere CC
Ja
M02A
8
Nein
M02B
13
Nein
Strahlentherapie, > 1 Belegungstag oder interstitielle Brachytherapie
Ja
M10Z
5
Nein
Zirkumzision und andere Eingriffe am Penis
Ja
M05Z
17
Nein
Andere OR-Prozeduren an den männlichen Geschlechts-organen
Ja
M06Z
18
Nein
OR-Prozeduren ohne Bezug
Ja
901
902
19
Nein
3

12

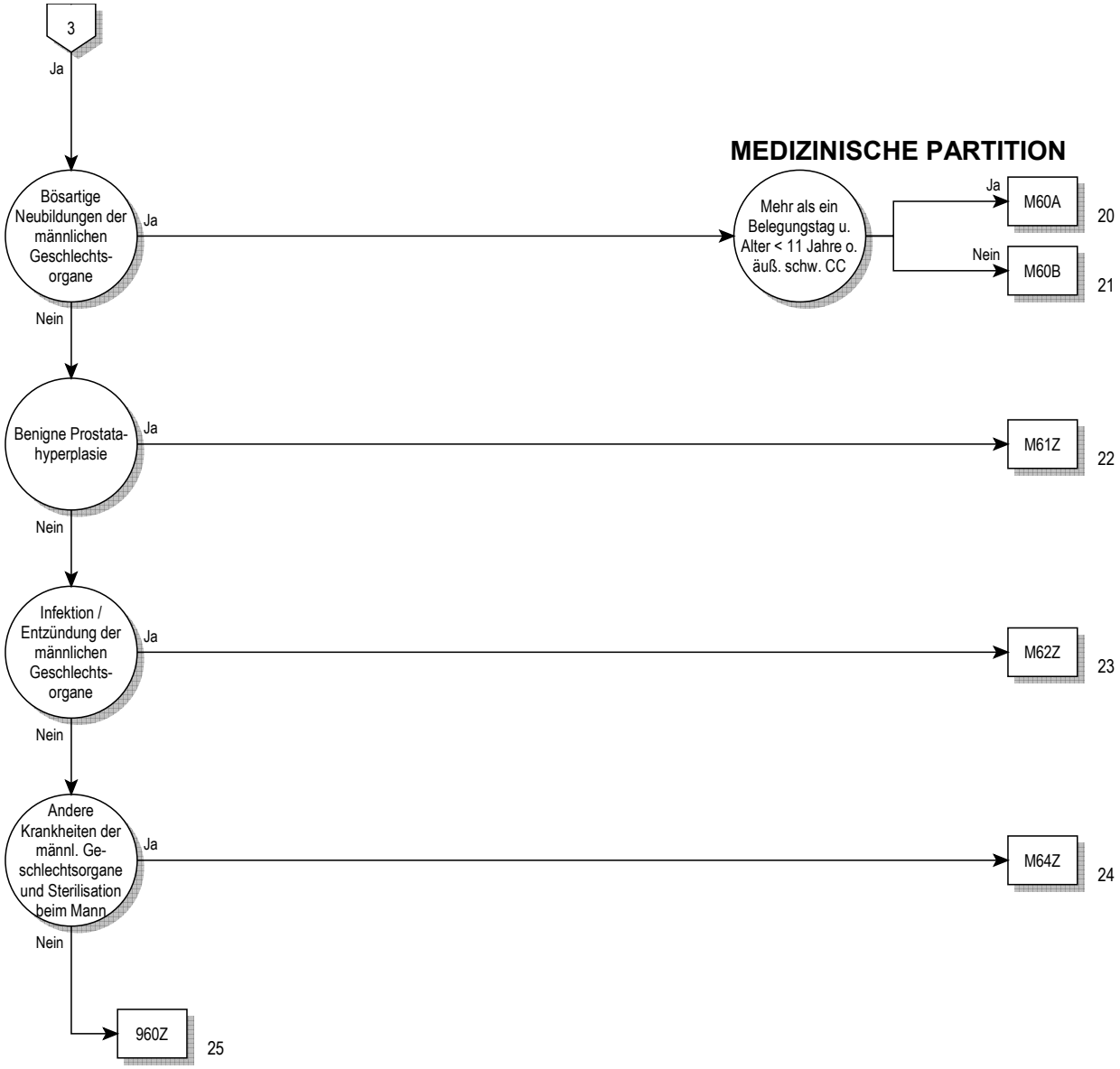
3
Ja
MEDIZINISCHE PARTITION
Bösartige Neubildungen der männlichen Geschlechts-organe
Ja
Mehr als ein Belegungstag u. Alter < 11 Jahre o. äuß. schw. CC
Ja
M60A
20
Nein
M60B
21
Nein
Benigne Prostata-hyperplasie
Ja
M61Z
22
Nein
Infektion / Entzündung der männlichen Geschlechts-organe
Ja
M62Z
23
Nein
Andere Krankheiten der männl. Ge-schlechtsorgane und Sterilisation beim Mann
Ja
M64Z
24
Nein
960Z
25

12

Entscheidungslogik MDC 12

Hauptdiagnose in Tabelle MDC12-0 und keine Hauptdiagnose in Tabelle MDC12-1 oder Hauptdiagnose in Tabelle MDC12-1 und Geschlecht ist gleich männlich oder Hauptdiagnose in Tabelle MDC12-2 und Nebendiagnose in Tabelle MDC12-3 und Geschlecht ist gleich männlich

Hauptdiagnose für MDC 12 (MDC12-0)

A51.0	Primärer syphilitischer Genitalaffekt
A54.0	GonokInf unt UrogenitTr oh periurethr Absz/Absz Gll urethr
A54.1	GonokInf unt UrogenitTr m periurthr Absz/Absz Gll urethr
A54.2	Pelviperitonitis durch Gonok, GonokInf sonst Urogenitalorg
A55	Lymphogranuloma ing (venereum) durch Chlamydien
A56.0	Chlamydieninfektion des unteren Urogenitaltraktes
A56.1	Chlamydieninfekt Pelviperitoneum u sonst Urogenitalorgane
A56.2	Chlamydieninfektion des Urogenitaltraktes, nnbez
A56.8	Durch GeschlVerk übertrag Chlamydieninfekt an sonst Lok
A57	Ulcus molle (venereum)
A58	Granuloma venereum (inguinale)
A59.0	Trichomoniasis urogenitalis
A60.0	Infekt Genitalorgane u Urogenitaltrakt durch Herpesviren
A60.1	Infekt der Perianalhaut und des Rektums durch Herpesviren
A60.9	Infektion des Anogenitalbereiches durch Herpesviren, nnbez
A63.8	Sonst nb, vorwiegend d GeschlVerk übertr KH
A64	Durch Geschlechtsverkehr übertr KH, nnbez
B26.0	Mumps-Orchitis
B37.4	Kandidose an sonst Lok des Urogenitalsystems
C60.0	Bösartige Neubildung: Praeputium penis
C60.1	Bösartige Neubildung: Glans penis
C60.2	Bösartige Neubildung: Penisschaft
C60.8	Bösartige Neubildung: Penis, mehr Teilbereiche überlappend
C60.9	Bösartige Neubildung: Penis, nicht näher bezeichnet
C61	Bösartige Neubildung der Prostata
C62.0	Bösartige Neubildung: Dystoper Hoden
C62.1	Bösartige Neubildung: Deszendierter Hoden
C62.9	Bösartige Neubildung: Hoden, nicht näher bezeichnet
C63.0	Bösartige Neubildung: Nebenhoden [Epididymis]
C63.1	Bösartige Neubildung: Samenstrang
C63.2	Bösartige Neubildung: Skrotum
C63.7	BNB: Sonstige näher bezeichnete männliche Genitalorgane
C63.8	BNB: Männliche Genitalorgane, mehr Teilbereiche überlapp
C63.9	Bösartige Neubildung: Männliches Genitalorgan, nnbez
C76.3	BNB ungenau bezeichneter Lokalisationen: Becken
C79.82	Sekundäre bösartige Neubildung der Genitalorgane
D07.4	Carcinoma in situ Penis
D07.5	Carcinoma in situ Prostata
D07.6	Carcinoma in situ so+nnbez männl Genitalorgane
D17.6	Gutart Neubildung Fettgewebe Samenstrang
D29.0	Gutartige Neubildung Penis
D29.1	Gutartige Neubildung Prostata
D29.2	Gutartige Neubildung Hoden
D29.3	Gutartige Neubildung Nebenhoden
D29.4	Gutartige Neubildung Skrotum
D29.7	Gutartige Neubildung sonst männl Genitalorgane
D29.9	Gutartige Neubildung männl Genitalorgan, nnbez
D40.0	NB unsich/unbek Verhalt Prostata
D40.1	NB unsich/unbek Verhalt Hoden
D40.7	NB unsich/unbek Verhalt sonst männl Genitalorg
D40.9	NB unsich/unbek Verhalt männl Genitalorg, nnbez
F52.2	Versagen genitaler Reaktionen
I86.1	Skrotumvarizen
I86.2	Beckenvarizen
L29.1	Pruritus scrotalis
L29.3	Pruritus anogenitalis, nnbez
N40	Prostatahyperplasie
N41.0	Akute Prostatitis
N41.1	Chronische Prostatitis
N41.2	Prostataabszeß
N41.3	Prostatazystitis
N41.8	Sonstige entzündliche KH Prostata
N41.9	Entzündliche KH Prostata, nnbez
N42.0	Prostatastein
N42.1	Kongestion u Blutung Prostata
N42.2	Prostataatrophie
N42.8	Sonstige nb KH Prostata
N42.9	KH Prostata, nnbez
N43.0	Funikulozele
N43.1	Infizierte Hydrozele
N43.2	Sonstige Hydrozele
N43.3	Hydrozele, nnbez
N43.4	Spermatozele
N44.0	Hodentorsion
N44.1	Hydatidentorsion
N45.0	Orchitis, Epididymitis u Epididymoorchitis m Absz
N45.9	Orchitis, Epididymitis u Epididymoorchitis oh Absz
N46	Sterilität Mann
N47	Vorhauthypertrophie, Phimose u Paraphimose
N48.0	Leukoplakie Penis
N48.1	Balanoposthitis
N48.2	Sonstige entzündliche KH Penis
N48.30	Priapismus vom Low-Flow-Typ
N48.31	Priapismus vom High-Flow-Typ
N48.38	Sonstiger Priapismus
N48.39	Priapismus, nicht näher bezeichnet
N48.4	Impotenz organischen Ursprungs
N48.5	Ulkus des Penis
N48.6	Induratio penis plastica
N48.8	Sonstige nb KH Penis
N48.9	KH Penis, nnbez
N49.0	Entzündl KK Vesicula seminalis
N49.1	Entz KH Fun spermat, Tun vag testis u Ductus deferens
N49.2	Entzündliche KH Skrotum
N49.80	Fournier-Gangrän beim Mann
N49.88	Entzündliche KH so nb männlicher Genitalorgane
N49.9	Entzündliche KH nnb männliches Genitalorgan
N50.0	Hodenatrophie
N50.1	GefäßKH männliche Genitalorgane
N50.8	Sonstige nb KH männliche Genitalorgane
N50.9	KH männliche Genitalorgane, nnbez
N51.0	KH Prostata b aokl KH
N51.1	KH Hoden u Nebenhoden b aokl KH
N51.2	Balanitis b aokl KH
N51.8	Sonst KH männl Genitalorgane b aokl KH
P83.5	Angeborene Hydrozele
Q53.0	Ektopia testis
Q53.1	Nondescensus testis, einseitig
Q53.2	Nondescensus testis, beidseitig
Q53.9	Nondescensus testis, nnbez
Q54.0	Glanduläre Hypospadie
Q54.1	Penile Hypospadie
Q54.2	Penoskrotale Hypospadie
Q54.3	Perineale Hypospadie
Q54.4	Angeborene Ventralverkrümmung Penis
Q54.8	Sonstige Formen Hypospadie
Q54.9	Hypospadie, nnbez
Q55.0	Fehlen u Aplasie Hodens
Q55.1	Hypoplasie Hoden u Skrotum
Q55.2	Sonst angeborene Fehlbildungen Hoden u Skrotum
Q55.3	Atresie Ductus deferens
Q55.4	So angeb Fehlb Dct defer/NbHoden/V seminal u Prostata
Q55.5	Angeborenes Fehlen u Aplasie Penis
Q55.6	Sonst angeborene Fehlbildungen Penis

Q55.8	Sonst nb angeborene Fehlbild d männl Genitalorgane
Q55.9	Angeborene Fehlbildung männl Genitalorgane, nnbez
Q64.0	Epispadie
Q96.0	Karyotyp 45,X
Q96.1	Karyotyp 46,X iso (Xq)
Q96.2	Karyotyp 46,X m Gonosomenanom, ausgenomm iso (Xq)
Q96.3	Mosaik, 45,X/46,XX oder 45,X/46,XY
Q96.4	Mosaik, 45,X/sonstige Zelllinie(n) mit Gonosomenanomalie
Q96.8	Sonstige Varianten Turner-Syndrom
Q96.9	Turner-Syndrom, nnbez
Q97.0	Karyotyp 47,XXX
Q97.1	Weiblicher Phänotyp m mehr als drei X-Chromosomen
Q97.2	Mosaik, Zellinien m unterschiedl Anzahl X-Chromosomen
Q97.3	Weiblicher Phänotyp m Karyotyp 46,XY
Q97.8	Sonst nb Anomalien Gonosomen b weiblichem Phänotyp
Q97.9	Anomalie Gonosomen b weiblichem Phänotyp, nnb
Q98.0	Klinefelter-Syndrom, Karyotyp 47,XXY
Q98.1	Klinefelter-Synd, männl Phänotyp m > 2 X-Chromosomen
Q98.2	Klinefelter-Synd, männlicher Phänotyp m Karyotyp 46,XX
Q98.3	Sonst männlicher Phänotyp m Karyotyp 46,XX
Q98.4	Klinefelter-Syndrom, nnbez
Q98.5	Karyotyp 47,XYY
Q98.6	Männl Phänotyp m Strukturanomalie Gonosomen
Q98.7	Männlicher Phänotyp m Gonosomen-Mosaik
Q98.8	Sonst nb Anomalien Gonosomen männl Phänotyp
Q98.9	Anomalie Gonosomen männl Phänotyp, nnbez
Q99.8	Sonstige nb Chromosomenanomalien
R10.2	Schmerzen im Becken u am Damm
R86.0	Abnormer Enzymwert in UntMat männl GenitOrganen
R86.1	Abnormer Hormonwert in UntMat männl GenitOrganen
R86.2	Abn Wert so Drog/AM/biol akt Subst UM männl GenitOrg
R86.3	Abn Wert Subst vorw nmed Herk UntMat männl GenitOrg
R86.4	Abnorme immun Bef in UntMat männl GenitOrg
R86.5	Abnorme mikrobiol Bef in UntMat männl GenitOrg
R86.6	Abnorme zytol Bef in UntMat aus männl GenitOrg
R86.7	Abnorme histol Bef in UntMat aus männl GenitOrg
R86.8	So abn Bef in UntMat aus männl GenitOrg
R86.9	Nnb abn Bef in UntMat aus männl GenitOrg
S30.2	Prellung äußere Genitalorgane
S31.2	Offene Wunde Penis
S31.3	Offene Wunde Skrotum u Testes
S31.5	Offene Wunde sonst+nnb äußerer Genitalorgane
S37.7	Verletzung mehrerer Harnorgane u Beckenorgane
S37.82	Verletzung Prostata
S37.83	Verletzung Bläschendrüse [Vesicula seminalis]
S37.84	Verletzung Samenleiter
S37.88	Verletzung sonst Beckenorgane
S37.9	Verletzung nnbez Harnorgan od Beckenorgan
S38.0	Zerquetschung äußere Genitalorgane
S38.2	Traumatische Amputation äußere Genitalorgane
S39.6	Verletz ein/mehr intraabd Org m Bet ein/mehr Beckenorg
T19.8	Fremdkörper an sonst/mehr Lok Urogenitaltrakt
T19.9	Fremdkörper im Urogenitaltrakt, Teil nnbez
Z30.2	Sterilisierung
Z31.0	Tuben- od Vasoplastik nach früherer Sterilisierung
Z31.3	Andere Methoden, die Fertilisation unterstützen
Z31.4	Untersuchung und Test im Zusammenhang mit Fertilisation
Z41.2	Zirkumzision Routinemaßnahme od rituelle Gründe
Z64.1	Kontaktanl m Bez Multiparit
Z80.4	BNB Genitalorgane in Familienanamnese

Hauptdiagnose für MDC 12 (MDC12-1)

A51.0	Primärer syphilitischer Genitalaffekt
A54.0	GonokInf unt UrogenitTr oh periurethr Absz/Absz Gll urethr
A54.1	GonokInf unt UrogenitTr m periurthr Absz/Absz Gll urethr
A54.2	Pelviperitonitis durch Gonok, GonokInf sonst Urogenitalorg
A55	Lymphogranuloma ing (venereum) durch Chlamydien
A56.0	Chlamydieninfektion des unteren Urogenitaltraktes
A56.1	Chlamydieninfekt Pelviperitoneum u sonst Urogenitalorgane
A56.2	Chlamydieninfektion des Urogenitaltraktes, nnbez
A56.8	Durch GeschlVerk übertrag Chlamydieninfekt an sonst Lok
A57	Ulcus molle (venereum)
A58	Granuloma venereum (inguinale)
A59.0	Trichomoniasis urogenitalis
A60.0	Infekt Genitalorgane u Urogenitaltrakt durch Herpesviren
A60.1	Infekt der Perianalhaut und des Rektums durch Herpesviren
A60.9	Infektion des Anogenitalbereiches durch Herpesviren, nnbez
A63.8	Sonst nb, vorwiegend d GeschlVerk übertr KH
A64	Durch Geschlechtsverkehr übertr KH, nnbez
B37.4	Kandidose an sonst Lok des Urogenitalsystems
C76.3	BNB ungenau bezeichneter Lokalisationen: Becken
C79.82	Sekundäre bösartige Neubildung der Genitalorgane
F52.2	Versagen genitaler Reaktionen
I86.2	Beckenvarizen
L29.3	Pruritus anogenitalis, nnbez
Q64.0	Epispadie
Q96.0	Karyotyp 45,X
Q96.1	Karyotyp 46,X iso (Xq)
Q96.2	Karyotyp 46,X m Gonosomenanom, ausgenomm iso (Xq)
Q96.3	Mosaik, 45,X/46,XX oder 45,X/46,XY
Q96.4	Mosaik, 45,X/sonstige Zelllinie(n) mit Gonosomenanomalie
Q96.8	Sonstige Varianten Turner-Syndrom
Q96.9	Turner-Syndrom, nnbez
Q97.0	Karyotyp 47,XXX
Q97.1	Weiblicher Phänotyp m mehr als drei X-Chromosomen
Q97.2	Mosaik, Zellinien m unterschiedl Anzahl X-Chromosomen
Q97.3	Weiblicher Phänotyp m Karyotyp 46,XY
Q97.8	Sonst nb Anomalien Gonosomen b weiblichem Phänotyp
Q97.9	Anomalie Gonosomen b weiblichem Phänotyp, nnb
Q98.0	Klinefelter-Syndrom, Karyotyp 47,XXY
Q98.1	Klinefelter-Synd, männl Phänotyp m > 2 X-Chromosomen
Q98.2	Klinefelter-Synd, männlicher Phänotyp m Karyotyp 46,XX
Q98.3	Sonst männlicher Phänotyp m Karyotyp 46,XX
Q98.4	Klinefelter-Syndrom, nnbez
Q98.5	Karyotyp 47,XYY
Q98.6	Männl Phänotyp m Strukturanomalie Gonosomen
Q98.7	Männlicher Phänotyp m Gonosomen-Mosaik
Q98.8	Sonst nb Anomalien Gonosomen männl Phänotyp
Q98.9	Anomalie Gonosomen männl Phänotyp, nnbez
Q99.8	Sonstige nb Chromosomenanomalien
R10.2	Schmerzen im Becken u am Damm
S30.2	Prellung äußere Genitalorgane
S31.5	Offene Wunde sonst+nnb äußerer Genitalorgane
S37.7	Verletzung mehrerer Harnorgane u Beckenorgane
S37.88	Verletzung sonst Beckenorgane
S37.9	Verletzung nnbez Harnorgan od Beckenorgan
S38.0	Zerquetschung äußere Genitalorgane
S38.2	Traumatische Amputation äußere Genitalorgane
S39.6	Verletz ein/mehr intraabd Org m Bet ein/mehr Beckenorg
T19.8	Fremdkörper an sonst/mehr Lok Urogenitaltrakt
T19.9	Fremdkörper im Urogenitaltrakt, Teil nnbez
Z30.2	Sterilisierung
Z31.0	Tuben- od Vasoplastik nach früherer Sterilisierung
Z31.3	Andere Methoden, die Fertilisation unterstützen
Z31.4	Untersuchung und Test im Zusammenhang mit Fertilisation
Z41.2	Zirkumzision Routinemaßnahme od rituelle Gründe
Z64.1	Kontaktanl m Bez Multiparit
Z80.4	BNB Genitalorgane in Familienanamnese

Hauptdiagnose für MDC 12 (MDC12-2)

Z51.0	Strahlentherapie-Sitzung
Z51.1	Chemotherapie-Sitzung wg BNB
Z51.2	Andere Chemotherapie
Z51.5	Palliativbehandlung
Z51.82	Komb Strahlen- u ChemotherSitz wg BNB

Nebendiagnose für MDC 12 (MDC12-3)

C60.0	Bösartige Neubildung: Praeputium penis
C60.1	Bösartige Neubildung: Glans penis
C60.2	Bösartige Neubildung: Penisschaft
C60.8	Bösartige Neubildung: Penis, mehr Teilbereiche überlappend
C60.9	Bösartige Neubildung: Penis, nicht näher bezeichnet
C61	Bösartige Neubildung der Prostata
C62.0	Bösartige Neubildung: Dystoper Hoden
C62.1	Bösartige Neubildung: Deszendierter Hoden
C62.9	Bösartige Neubildung: Hoden, nicht näher bezeichnet
C63.0	Bösartige Neubildung: Nebenhoden [Epididymis]
C63.1	Bösartige Neubildung: Samenstrang
C63.2	Bösartige Neubildung: Skrotum
C63.7	BNB: Sonstige näher bezeichnete männliche Genitalorgane
C63.8	BNB: Männliche Genitalorgane, mehr Teilbereiche überlapp
C63.9	Bösartige Neubildung: Männliches Genitalorgan, nnbez
C76.3	BNB ungenau bezeichneter Lokalisationen: Becken
C79.82	Sekundäre bösartige Neubildung der Genitalorgane
D07.4	Carcinoma in situ Penis
D07.5	Carcinoma in situ Prostata
D07.6	Carcinoma in situ so+nnbez männl Genitalorgane
D17.6	Gutart Neubildung Fettgewebe Samenstrang
D29.0	Gutartige Neubildung Penis
D29.1	Gutartige Neubildung Prostata
D29.2	Gutartige Neubildung Hoden
D29.3	Gutartige Neubildung Nebenhoden
D29.4	Gutartige Neubildung Skrotum
D29.7	Gutartige Neubildung sonst männl Genitalorgane
D29.9	Gutartige Neubildung männl Genitalorgan, nnbez
D40.0	NB unsich/unbek Verhalt Prostata
D40.1	NB unsich/unbek Verhalt Hoden
D40.7	NB unsich/unbek Verhalt sonst männl Genitalorg
D40.9	NB unsich/unbek Verhalt männl Genitalorg, nnbez

ADRG M01 Große Eingriffe an den Beckenorganen beim Mann oder bestimmte Eingriffe an den Beckenorganen beim Mann mit äußerst schweren CC

Prozedur in Tabelle M01-1 oder (in Tabelle M01-2 oder Prozedur in Tabelle M01-3) und PCCL > 3

DRG M01A Große Eingriffe an den Beckenorganen beim Mann mit äußerst schweren CC

PCCL > 3 und Prozedur in Tabelle M01-1

DRG M01B Große Eingriffe an den Beckenorganen beim Mann ohne äußerst schwere CC oder bestimmte Eingriffe an den Beckenorganen beim Mann mit äußerst schweren CC

Prozedur M01-1

48.41↔	Submuköse Rektumresektion nach Soave
48.49↔	Sonstige Rektumresektion mit Durchzugsverfahren
48.5↔	Abdominoperineale Rektumresektion
48.61↔	Transsakrale Rektosigmoidektomie
48.62↔	Anteriore RektRes mit gleichzeitiger Kolostomie
48.63↔	Sonstige anteriore Rektumresektion
48.64↔	Posteriore Rektumresektion
48.69↔	Sonstige Rektumresektion
54.11↔	Probelaparotomie
54.12↔	Wiedereröffnung einer kürzlichen Laparotomie
54.19↔	Sonstige Laparotomie
57.6↔	Partielle Zystektomie
57.71↔	Radikale Zystektomie
57.79↔	Sonstige totale Zystektomie
58.93↔	Implantation eines künstlichen HarnblSphinkt
60.5↔	Radikale Prostatektomie
60.62↔	Perineale Prostatektomie
60.69↔	Sonstige Prostatektomie

Prozedur M01-2

62.99↔	Sonstige Operationen an den Hoden

Prozedur M01-3

40.52↔	Radikale Exzision von periaortalen Lymphknoten
40.53↔	Radikale Exzision von iliakalen Lymphknoten
40.54↔	Radikale Exzision der Leistengegend
40.59↔	Radikale Exzision anderer Lymphknoten
45.27↔	Intestinale Biopsie an nicht näher bez Stelle
54.23↔	Biopsie am Peritoneum
60.3↔	Suprapubische Prostatektomie
60.4↔	Retropubische Prostatektomie
60.61↔	Lokale Exzision einer Läsion an der Prostata

ADRG M02 Transurethrale Prostataresektion

Prozedur in Tabelle M02-1

DRG M02A Transurethrale Prostataresektion mit äußerst schweren CC

PCCL > 3

DRG M02B Transurethrale Prostataresektion ohne äußerst schwere CC

Prozedur M02-1

60.29↔	Sonstige transurethrale Prostatektomie	60.61↔	Lokale Exzision einer Läsion an der Prostata

ADRG M03 Eingriffe am Penis

Prozedur in Tabelle M03-1

DRG M03A Eingriffe am Penis, Alter < 18 Jahre

Alter < 18 Jahre

DRG M03B Eingriffe am Penis, Alter > 17 Jahre

Prozedur M03-1

57.85↔	Zysturethroplast und plastische Reko am HarnblHals	64.41↔	Naht einer Penisverletzung
57.89↔	Sonstige plastische Reko an der Harnblase	64.42↔	Lösung einer Chorda des Penis
58.31↔	Endosk Exz o Destr von Läs o Gew an der Ureth	64.43↔	Konstruktion eines Penis
58.41↔	Naht einer Urethraverletzung	64.44↔	Rekonstruktion des Penis
58.42↔	Verschluss einer Urethrostomie	64.45↔	Reimplantation des Penis
58.43↔	Verschluss einer anderen Urethrafistel	64.49↔	Sonstige plastische Rekonstruktion am Penis
58.44↔	Reanastomose der Urethra	64.5↔	Operationen zur GeschlUmw, andernorts nicht klass
58.45↔	Plastische Reko bei Hypospadie oder Epispadie	64.92↔	Inzision am Penis
58.46↔	Sonstige Rekonstruktion der Urethra	64.93↔	Durchtrennung von Adhäsionen am Penis
58.47↔	Urethrale Meatoplastik	64.95↔	Einsetz oder Ersetzen einer ni-aufblasb Penisproth
58.49↔	Sonstige plastische Rekonstruktion an der Urethra	64.96↔	Entfernen einer internen Penisprothese
64.11↔	Biopsie am Penis	64.97↔	Einsetzen oder Ersetzen einer aufblasb Penisproth
64.3↔	Amputation des Penis	64.98↔	Sonstige Operationen am Penis

ADRG M04 Eingriffe am Hoden

Mindestens eine Prozedur in Tabelle M04-1

DRG M04A Eingriffe am Hoden mit äußerst schweren CC

PCCL > 3

DRG M04B Eingriffe am Hoden ohne äußerst schwere CC, Alter < 3 Jahre

Alter < 3 Jahre

DRG M04C Eingriffe am Hoden ohne äußerst schwere CC, Alter > 2 Jahre

Prozedur M04-1

53.00↔	Einseitige Operation einer IngHern, n.n.bez.	53.05↔	OP einer IngHern mit Tx oder Prothese, n.n.bez.
53.01↔	Einseitige Operation einer direkten Inguinalhernie	53.10↔	Beidseitige Operation von IngHern, n.n.bez.
53.02↔	Einseitige Operation einer indirekten IngHern	53.11↔	Beidseitige Operation von direkten Inguinalhernien
53.03↔	eins OP einer dir IngHern mit Tx oder Prothese	53.12↔	Beidseitige Operation von indirekten IngHern
53.04↔	Operation einer indir IngHern mit Tx oder Prothese	53.13↔	Bds OP von IngHern, einer direkten und einer indir

53.14↔	Bds OP von direkten IngHern mit Tx oder Prothese
53.15↔	Bds OP von indir IngHern mit Tx oder Prothese
53.16↔	Bds OP von IngHern, e dir und e indir m Tx o Proth
53.17↔	Bds OP von IngHern mit Tx oder Prothese, n.n.bez.
61.0↔	Inzis und Drain an Skrotum und Tunica vag testis
61.2↔	Exzision einer Hydrocele testis
61.3↔	Exz oder Destr von Läsion oder Gewebe am Skrotum
61.42↔	Verschluss einer Fistel am Skrotum
61.49↔	So plast Reko an Skrotum und Tunica vag testis
61.92↔	Exz e Läs an d Tunic vag test,mAusn eHydrocel test
61.99↔	Sonstige OP an Skrotum und Tunica vaginalis testis
62.0↔	Inzision am Hoden
62.12↔	Offene Biopsie am Hoden
62.2↔	Exzision oder Destruktion einer Läsion am Hoden
62.3↔	Einseitige Orchidektomie
62.41↔	Entfernen beider Hoden im gleichen Eingriff
62.42↔	Entfernen eines belassenen Hodens
62.5↔	Orchidopexie
62.61↔	Naht einer Hodenverletzung
62.69↔	Sonstige plastische Rekonstruktion am Hoden
62.7‡↔	Einsetzen einer Hodenprothese
62.99↔	Sonstige Operationen an den Hoden
63.1↔	Exzision einer Varikozele und Hydrocele funiculi
63.2↔	Exzision einer Epididymis-Zyste
63.3↔	Exz von and Läs o Gew an Funic spermat und Epidid
63.4↔	Epididymektomie
63.51↔	Naht eines Risses an Funiculus spermat und Epidid
63.52‡↔	Rep der Torsion von Hoden oder Funiculus spermat
63.53↔	Transplantation eines Funiculus spermaticus
63.59↔	Sonstige plast Reko an Funic spermat und Epidid
63.81↔	Naht einer Verletz an Ductus deferens und Epidid
63.82↔	Plast Reko eines chir durchgetr Ductus deferens
63.83↔	Epididymovasostomie
63.84↔	Entfernen einer Ligatur vom Ductus deferens
63.85↔	Entfernen eines Ventils vom Ductus deferens
63.89↔	Sonstige Reko an Ductus deferens und Epididymis
63.92↔	Epididymotomie
63.93↔	Inzision am Funiculus spermaticus
63.94↔	Lösung von Adhäsionen am Funiculus spermaticus
63.95↔	Einsetzen eines Ventils in den Ductus deferens
63.99↔	So OP an Funic spermat, Epidid und Ductus def

ADRG M05 Zirkumzision und andere Eingriffe am Penis

Prozedur in Tabelle M05-1

DRG M05Z Zirkumzision und andere Eingriffe am Penis

Prozedur M05-1

64.0↔	Zirkumzision
64.2↔	Lokale Exzision oder Destr einer Läsion am Penis

ADRG M06 Andere OR-Prozeduren an den männlichen Geschlechtsorganen

Mindestens eine Prozedur in Tabelle M06-1

DRG M06Z Andere OR-Prozeduren an den männlichen Geschlechtsorganen

Prozedur M06-1

01.15↔	Biopsie am Schädel
03.93↔	Implant o Ersetz der Elektrod(n) e spin Neurostim
03.94↔	Entfernen der Elektrod(n) eines spinalen Neurostim
04.92↔	Implant o Ersetz d Elektrod(n) e periph Neurostim
34.03↔	Rethorakotomie
40.11↔	Biopsie an einer lymphatischen Struktur
40.19↔	Sonstige diagn Massnahmen an lymphat Strukturen
40.22↔	Exzision eines mammaria-interna Lymphknotens
40.24↔	Exzision eines inguinalen Lymphknotens
40.29↔	Einfache Exzision einer anderen lymphat Struktur
40.3↔	Exzision von regionalen Lymphknoten
40.9↔	Sonstige Operationen an lymphatischen Strukturen
50.12↔	Offene Biopsie an der Leber
54.99↔	Sonstige Operationen in der Abdominal-Region
56.41↔	Partielle Ureterektomie
56.51↔	Aufbau einer kutanen Ureteroileostomie
56.52↔	Revision einer kutanen Ureteroileostomie
56.61↔	Aufbau einer anderen kutanen Ureterostomie
56.62↔	Revision einer anderen kutanen Ureterostomie
56.71↔	Harnableitung in den Darm
56.72↔	Revision einer ureterointestinalen Anastomose
56.75↔	Transureteroureterostomie
56.83↔	Verschluss einer Ureterostomie
56.92↔	Implantation eines elektronischen UretStim
56.93↔	Ersetzen eines elektronischen Ureterstimulators
56.94↔	Entfernen eines elektronischen Ureterstimulators
56.99↔	Sonstige Operationen an einem Ureter
57.12↔	Lösung von intralum Adhäs mit Inzis an der Harnbl
57.21↔	Vesikostomie
57.22↔	Revision einer Vesikostomie
57.33↔	Geschlossene [transurethr] Biopsie der Harnblase
57.34↔	Offene Biopsie der Harnblase
57.49↔	So transurethr Exz o Destr von Läs o Gew d Harnbl
57.51↔	Exzision des Urachus
57.59↔	Off Exz o Destr von and Läs o Gew an der Harnbl
57.81↔	Naht einer Harnblasenverletzung
57.82↔	Verschluss einer Zystostomie
57.83↔	Verschluss einer vesikointestinalen Fistel
57.84↔	Verschluss einer anderen Harnblasenfistel
57.88↔	Sonstige Anastomose an der Harnblase
57.89↔	Sonstige plastische Reko an der Harnblase
57.91↔	Sphinkterotomie an der Harnblase
57.93↔	(Postoperative) Blutstillung an der Harnblase
57.96↔	Implantation eines elektronischen BlasStimul
57.97↔	Ersetzen eines elektronischen Blasenstimulators
57.98↔	Entfernen eines elektronischen Blasenstimulators
58.1↔	Urethrale Meatotomie
58.24↔	Biopsie am Periurethralgewebe

58.49↔	Sonstige plastische Rekonstruktion an der Urethra
58.5↔	Lösung einer Urethrastriktur
58.99‡↔	Sonstige OP an Urethra und Periurethralgew
59.00↔	Retroperitoneale Dissektion, n.n.bez.
59.02↔	Sonstige Lösung von periren oder periuret Adhäs
59.03↔	Laparosk Lösung von periren oder periuret Adhäs
59.09↔	Sonstige Inzision am periren oder periuret Gewebe
59.11↔	Sonstige Lösung von perivesikalen Adhäsionen
59.12↔	Laparosk Lösung von perivesikalen Adhäsionen
59.19↔	Sonstige Inzision am perivesikalen Gewebe
59.21↔	Biopsie am perirenalen oder perivesikalen Gewebe
59.72↔	ImplantInjekt in Urethra und/oder Harnblasenhals
59.91↔	Exzision am perirenalen oder perivesikalen Gewebe
59.92↔	Sonstige OP am periren oder perivesik Gewebe
59.99↔	Sonstige Operationen an den Harnorganen
60.0↔	Inzision an der Prostata
60.12↔	Offene Biopsie an der Prostata
60.14↔	Offene Biopsie an den Vesiculae seminales
60.15↔	Biopsie am periprostatischen Gewebe
60.21↔	Transurethr (US) geführt laserind ProstEkt (TULIP)
60.29↔	Sonstige transurethrale Prostatektomie
60.61↔	Lokale Exzision einer Läsion an der Prostata
60.72↔	Inzision an einer Vesicula seminalis
60.73↔	Exzision einer Vesicula seminalis
60.79↔	Sonstige Operationen an den Vesiculae seminales
60.81↔	Inzision am periprostatischen Gewebe
60.82↔	Exzision am periprostatischen Gewebe
60.93↔	Plastische Rekonstruktion an der Prostata
60.94↔	Blutstillung an der Prostata
60.95↔	Transurethr BallDilat einer prostatischen Urethra
60.96↔	Transurethr Destr v prostatGew dMikrowellenwärmeth
60.97↔	So transurethr Destr v prostatGew d sonstWärmether
60.99↔	Sonstige Operationen an der Prostata
62.99↔	Sonstige Operationen an den Hoden
77.40↔	Knochenbiopsie, ohne Angabe der Lokalisation
77.41↔	KnochBiops von Skapula, Klav, Rippen und Sternum
77.42↔	Knochenbiopsie am Humerus
77.43↔	Knochenbiopsie an Radius und Ulna
77.44↔	Knochenbiopsie an Karpalia und Metakarpalia
77.45↔	Knochenbiopsie am Femur
77.46↔	Knochenbiopsie an der Patella
77.47↔	Knochenbiopsie an Tibia und Fibula
77.48↔	Knochenbiopsie an Tarsalia und Metatarsalia
77.49↔	KnochBiops an and näher bez Knoch, ausser GSchK
83.92↔	Einsetzen oder Ersetzen eines SkelMuskStimul
83.93↔	Entfernen eines Skelettmuskelstimulators
86.94↔	Ein-/ErsetzPulsgener eNeurostim einzLeit, ni aufladbar spezif
86.95↔	Ein-/ErsetzPulsgener eNeurostim doppLeit, ni aufladbar spezif
86.96↔	Einsetz o Ersetz von sonst Pulsgenerat e Neurostim
86.97↔	Einsetzen aufladb Neurostim, aufladb, 1L
86.98↔	Einsetzen aufladb Neurostim, aufladb, 2L
97.65‡↔	Entfernen eines Urethra-Stents

ADRG M07 Brachytherapie bei Krankheiten und Störungen der männlichen Geschlechtsorgane, Implantation von > 10 Seeds

Prozedur in Tabelle M07-1

DRG M07Z Brachytherapie bei Krankheiten und Störungen der männlichen Geschlechtsorgane, Implantation von > 10 Seeds

Prozedur M07-1

92.29.32↔	Interst Brachyth m Volimpl entf Strahl, m a 10 Q

ADRG M09 OR-Prozeduren an den männlichen Geschlechtsorganen bei bösartiger Neubildung oder bestimmte Eingriffe an den Beckenorganen beim Mann ohne äußerst schwere CC

Mindestens eine Prozedur in Tabelle M09-2 und Hauptdiagnose in Tabelle M09-1 oder in Tabelle M09-3 oder Prozedur in Tabelle M09-4

DRG M09A OR-Prozeduren an den männlichen Geschlechtsorganen bei bösartiger Neubildung mit äußerst schweren CC oder bestimmte Eingriffe an den Beckenorganen beim Mann ohne äußerst schwere CC

PCCL > 3 oder in Tabelle M09-3 oder Prozedur in Tabelle M09-4

DRG M09B OR-Prozeduren an den männlichen Geschlechtsorganen bei bösartiger Neubildung ohne äußerst schwere CC

Hauptdiagnose M09-1

C60.0	Bösartige Neubildung: Praeputium penis
C60.1	Bösartige Neubildung: Glans penis
C60.2	Bösartige Neubildung: Penisschaft
C60.8	Bösartige Neubildung: Penis, mehr Teilbereiche überlappend
C60.9	Bösartige Neubildung: Penis, nicht näher bezeichnet
C61	Bösartige Neubildung der Prostata
C62.0	Bösartige Neubildung: Dystoper Hoden
C62.1	Bösartige Neubildung: Deszendierter Hoden
C62.9	Bösartige Neubildung: Hoden, nicht näher bezeichnet
C63.0	Bösartige Neubildung: Nebenhoden [Epididymis]
C63.1	Bösartige Neubildung: Samenstrang
C63.2	Bösartige Neubildung: Skrotum
C63.7	BNB: Sonstige näher bezeichnete männliche Genitalorgane
C63.8	BNB: Männliche Genitalorgane, mehr Teilbereiche überlapp
C63.9	Bösartige Neubildung: Männliches Genitalorgan, nnbez
C76.3	BNB ungenau bezeichneter Lokalisationen: Becken
C79.82	Sekundäre bösartige Neubildung der Genitalorgane
D07.4	Carcinoma in situ Penis

D07.5	Carcinoma in situ Prostata
D07.6	Carcinoma in situ so+nnbez männl Genitalorgane
D40.0	NB unsich/unbek Verhalt Prostata
D40.1	NB unsich/unbek Verhalt Hoden
D40.7	NB unsich/unbek Verhalt sonst männl Genitalorg
D40.9	NB unsich/unbek Verhalt männl Genitalorg, nnbez

Prozedur M09-2

01.15↔	Biopsie am Schädel
03.93↔	Implant o Ersetz der Elektrod(n) e spin Neurostim
03.94↔	Entfernen der Elektrod(n) eines spinalen Neurostim
04.92↔	Implant o Ersetz d Elektrod(n) e periph Neurostim
34.03↔	Rethorakotomie
40.11↔	Biopsie an einer lymphatischen Struktur
40.19↔	Sonstige diagn Massnahmen an lymphat Strukturen
40.22↔	Exzision eines mammaria-interna Lymphknotens
40.24↔	Exzision eines inguinalen Lymphknotens
40.29↔	Einfache Exzision einer anderen lymphat Struktur
40.3↔	Exzision von regionalen Lymphknoten
40.9↔	Sonstige Operationen an lymphatischen Strukturen
50.12↔	Offene Biopsie an der Leber
54.99↔	Sonstige Operationen in der Abdominal-Region
56.41↔	Partielle Ureterektomie
56.51↔	Aufbau einer kutanen Ureteroileostomie
56.52↔	Revision einer kutanen Ureteroileostomie
56.61↔	Aufbau einer anderen kutanen Ureterostomie
56.62↔	Revision einer anderen kutanen Ureterostomie
56.71↔	Harnableitung in den Darm
56.72↔	Revision einer ureterointestinalen Anastomose
56.75↔	Transureteroureterostomie
56.83↔	Verschluss einer Ureterostomie
56.92↔	Implantation eines elektronischen UretStim
56.93↔	Ersetzen eines elektronischen Ureterstimulators
56.94↔	Entfernen eines elektronischen Ureterstimulators
56.99↔	Sonstige Operationen an einem Ureter
57.12↔	Lösung von intralum Adhäs mit Inzis an der Harnbl
57.21↔	Vesikostomie
57.22↔	Revision einer Vesikostomie
57.33↔	Geschlossene [transurethr] Biopsie der Harnblase
57.34↔	Offene Biopsie der Harnblase
57.49↔	So transurethr Exz o Destr von Läs o Gew d Harnbl
57.51↔	Exzision des Urachus
57.59↔	Off Exz o Destr von and Läs o Gew an der Harnbl
57.81↔	Naht einer Harnblasenverletzung
57.82↔	Verschluss einer Zystostomie
57.83↔	Verschluss einer vesikointestinalen Fistel
57.84↔	Verschluss einer anderen Harnblasenfistel
57.88↔	Sonstige Anastomose an der Harnblase
57.89↔	Sonstige plastische Reko an der Harnblase
57.91↔	Sphinkterotomie an der Harnblase
57.93↔	(Postoperative) Blutstillung an der Harnblase
57.96↔	Implantation eines elektronischen BlasStimul
57.97↔	Ersetzen eines elektronischen Blasenstimulators
57.98↔	Entfernen eines elektronischen Blasenstimulators
58.1↔	Urethrale Meatotomie
58.24↔	Biopsie am Periurethralgewebe
58.49↔	Sonstige plastische Rekonstruktion an der Urethra
58.5↔	Lösung einer Urethrastriktur
58.99‡↔	Sonstige OP an Urethra und Periurethralgew
59.00↔	Retroperitoneale Dissektion, n.n.bez.
59.02↔	Sonstige Lösung von periren oder periuret Adhäs
59.03↔	Laparosk Lösung von periren oder periuret Adhäs
59.09↔	Sonstige Inzision am periren oder periuret Gewebe
59.11↔	Sonstige Lösung von perivesikalen Adhäsionen
59.12↔	Laparosk Lösung von perivesikalen Adhäsionen
59.19↔	Sonstige Inzision am perivesikalen Gewebe
59.21↔	Biopsie am perirenalen oder perivesikalen Gewebe
59.72↔	ImplantInjekt in Urethra und/oder Harnblasenhals
59.91↔	Exzision am perirenalen oder perivesikalen Gewebe
59.92↔	Sonstige OP am periren oder perivesik Gewebe
59.99↔	Sonstige Operationen an den Harnorganen
60.0↔	Inzision an der Prostata
60.12↔	Offene Biopsie an der Prostata
60.14↔	Offene Biopsie an den Vesiculae seminales
60.15↔	Biopsie am periprostatischen Gewebe
60.21↔	Transurethr (US) geführt laserind ProstEkt (TULIP)
60.29↔	Sonstige transurethrale Prostatektomie
60.61↔	Lokale Exzision einer Läsion an der Prostata
60.72↔	Inzision an einer Vesicula seminalis
60.73↔	Exzision einer Vesicula seminalis
60.79↔	Sonstige Operationen an den Vesiculae seminales
60.81↔	Inzision am periprostatischen Gewebe
60.82↔	Exzision am periprostatischen Gewebe
60.93↔	Plastische Rekonstruktion an der Prostata
60.94↔	Blutstillung an der Prostata
60.95↔	Transurethr BallDilat einer prostatischen Urethra
60.96↔	Transurethr Destr v prostatGew dMikrowellenwärmeth
60.97↔	So transurethr Destr v prostatGew d sonstWärmether
60.99↔	Sonstige Operationen an der Prostata
62.99↔	Sonstige Operationen an den Hoden
77.40↔	Knochenbiopsie, ohne Angabe der Lokalisation
77.41↔	KnochBiops von Skapula, Klav, Rippen und Sternum
77.42↔	Knochenbiopsie am Humerus
77.43↔	Knochenbiopsie an Radius und Ulna
77.44↔	Knochenbiopsie an Karpalia und Metakarpalia
77.45↔	Knochenbiopsie am Femur
77.46↔	Knochenbiopsie an der Patella
77.47↔	Knochenbiopsie an Tibia und Fibula
77.48↔	Knochenbiopsie an Tarsalia und Metatarsalia
77.49↔	KnochBiops an and näher bez Knoch, ausser GSchK
83.92↔	Einsetzen oder Ersetzen eines SkelMuskStimul
83.93↔	Entfernen eines Skelettmuskelstimulators
86.94↔	Ein-/ErsetzPulsgener eNeurostim einzLeit, ni aufladbar spezif
86.95↔	Ein-/ErsetzPulsgener eNeurostim doppLeit, ni aufladbar spezif
86.96↔	Einsetz o Ersetz von sonst Pulsgenerat e Neurostim
86.97↔	Einsetzen aufladb Neurostim, aufladb, 1L
86.98↔	Einsetzen aufladb Neurostim, aufladb, 2L
97.65‡↔	Entfernen eines Urethra-Stents

Prozedur M09-3

62.99↔	Sonstige Operationen an den Hoden

Prozedur M09-4

40.52↔	Radikale Exzision von periaortalen Lymphknoten
40.53↔	Radikale Exzision von iliakalen Lymphknoten
40.54↔	Radikale Exzision der Leistengegend
40.59↔	Radikale Exzision anderer Lymphknoten
45.27↔	Intestinale Biopsie an nicht näher bez Stelle
54.23↔	Biopsie am Peritoneum
60.3↔	Suprapubische Prostatektomie
60.4↔	Retropubische Prostatektomie
60.61↔	Lokale Exzision einer Läsion an der Prostata

ADRG M10 Strahlentherapie bei Krankheiten und Störungen der männlichen Geschlechtsorgane, mehr als ein Belegungstag oder interstitielle Brachytherapie

Prozedur in Tabelle M10-1 und keine Prozedur in Tabelle M10-2 und Verweildauer > 1 Tag oder Prozedur in Tabelle M10-3

DRG M10Z Strahlentherapie bei Krankheiten und Störungen der männlichen Geschlechtsorgane, mehr als ein Belegungstag oder interstitielle Brachytherapie

Prozedur M10-1

92.20↔	Infusion von flüssigem Radioisotop
92.21.00↔	Oberflächenstrahlentherapie: n.n.bez.
92.21.01↔	Oberflächenstrahlenther: Bis 2 Bestrahlungsfelder
92.21.02↔	OberflächenstrTher: Mehr als 2 Bestrahlungsfelder
92.22.00↔	Orthovoltstrahlentherapie: n.n.bez.
92.22.01↔	Orthovoltstrahlenther: Bis 2 Bestrahlungsfelder
92.22.02↔	Orthovoltstrahlenther: Mehr als 2 Bestrahlungsfelder
92.22.11↔	Intraoperative Röntgenstrahlentherapie, bis 300 kV
92.22.12↔	Intraoperative Röntgenstrahlenther, 300 kV - < 1 MV
92.22.19↔	Intraoperative Röntgenstrahlentherapie, sonstige
92.23.00↔	Hochvoltstrahlentherapie, n.n.bez.
92.23.01↔	Telekobaltgerät bis zu 2 Bestrahlungsfelder
92.23.02↔	Telekobaltgerät 3 bis 4 Bestrahlungsfelder
92.23.03↔	Telekobaltger me a 4 BestrahlFeld od 3D-gep Bestr
92.23.08↔	Hochvoltstrahlentherapie: andere Isotope
92.23.09↔	Telekobaltgerät, Sonstige
92.24.00↔	Teleradiotherapie m Photonen, Linearbeschl, nnbez
92.24.01↔	Teleradiotherapie m Photonen, Linearbeschl, Grossf
92.24.02↔	Teleradiotherapie m Elektr, Linearbeschl, Halbkörp
92.24.03↔	Teleradiotherapie m Elektr, Linearbeschl, Ganzkörp
92.24.04↔	TeleradTher mit Phot, LinBeschl, IntrOp StrahlTher
92.24.09↔	TeleradTher mit Phot, LinBeschl, sonstige
92.24.11↔	TeleradTher Phot LinBe bis 2 BestrF: M bildg Einst
92.24.12↔	TelerTher Phot LiBe me a 2 BeF: M bildgest Einst
92.24.13↔	TelerTher Phot LiBe 3-D gepl Best: M bildgest Einst
92.24.14↔	TeleR Phot intensMod RadTher: M bildgest Einst
92.24.21↔	TeleR Phot LinBe, bis zu 2 BestrF: Oh bildg Einst
92.24.22↔	TeleR Phot LinBe, me a 2 BestrF: Oh bildg Einst
92.24.23↔	TeleR Phot LinBe, 3-D gepl Best: Oh bildg Einst
92.24.24↔	TeleR Phot LinBe, intMod Radiother: Oh bildg Einst
92.25.00↔	Teleradiotherapie m Elektr, Linearbeschl, nnbez
92.25.01↔	Teleradiotherapie m Elektr, Linearbeschl, Grossf
92.25.02↔	Teleradiotherapie m Elektr, Linearbeschl, Halbkörp
92.25.03↔	Teleradiotherapie m Elektr, Linearbeschl, Ganzkörp
92.25.04↔	TeleradTher mit Elektr, LinBeschl, IntrOp StrahlTher
92.25.09↔	TeleradTher mit Elektr, LinBeschl, sonstige
92.25.11↔	TeleradTher Elektr LinBe, M bildg Einst
92.25.12↔	TeleradTher Elektr LinBe b 2 BestrF: M bildg Einst
92.25.13↔	TelerTher Elektr LiBe me a 2 BeF: M bildgest Einst
92.25.14↔	TelerTher Elek LiBe 3-D gepl Best: M bildgest Einst
92.25.15↔	TeleR Elektr intensMod RadTher: M bildgest Einst
92.25.21↔	TeleR Elektr LinBe, bis zu 2 BestrF: Oh bildg Einst
92.25.22↔	TeleR Elektr LinBe, me a 2 BestrF: Oh bildg Einst
92.25.23↔	TeleR Elektr LinBe, 3-D gepl Best: Oh bildg Einst
92.25.24↔	TeleR Elek LinBe, intMod Radiother: Oh bildg Einst
92.26↔	Teleradiotherapie mit anderen Partikelstrahlen
92.27.00↔	Brachytherapie Körperoberfl, so od nnbez ApplikatOrt
92.27.10↔	Brachytherapie weibl GeschlOrgane nnbez
92.27.11↔	Brachytherapie intrauterin
92.27.12↔	Brachytherapie intravaginal
92.27.13↔	Brachytherapie intrauterin u intravaginal kombiniert
92.27.21↔	Brachytherapie Körperoberfläche
92.27.22↔	Brachytherapie intrakavitär
92.27.23↔	Brachytherapie intraluminal
92.27.30↔	Brachytherapie Gefäss nnbez
92.27.31↔	Brachytherapie Koronargefäss
92.27.39↔	Brachytherapie so Gefäss
92.27.70↔	Radioaktive Moulagen, n.n.bez.
92.27.71↔	Konstrukt u Applikat v oberfl radioaktiven Moulagen
92.27.72↔	Konstrukt u Applikat v ni auf d KöOberfl verw Applik
92.27.73↔	Konstruktion und Applikation von Augenapplikatoren
92.27.79↔	Radioaktive Moulagen, sonstige
92.28.00↔	Injektion oder Instillation von Radioisotopen nnbez
92.28.01↔	Instillation off Radionuklide in Gelenke
92.28.02↔	Radiojodth bis 1,2 GBq ohne rh-TSH
92.28.03↔	Radiojodth bis 1,2 GBq mit rh-TSH
92.28.04↔	Radiojodth bis 5 GBq ohne rh-TSH
92.28.05↔	Radiojodth bis 5 GBq mit rh-TSH
92.28.06↔	Radiojodth über 5 GBq ohne rh-TSH
92.28.07↔	Radiojodth über 5 GBq mit rh-TSH
92.28.20↔	Radioimmuntherapie mit 90Y, parent
92.29.00↔	Brachyther m umschloss Radionukliden, nnbez
92.29.09↔	Brachytherapie m umschloss Radionukliden, sonst
92.29.11↔	Interst Brachyth m Impl entf Strahl i e E, nied Dos
92.29.12↔	Interst Brachyth m Impl entf Strahl i e E, gep Dos
92.29.13↔	Interst Brachyth m Impl entf Strahl i e E, ho Dos
92.29.19↔	Interst Brachyth m Impl entf Strahl i e E, sonst
92.29.21↔	Interst Brachyth m Volimpl entf Strahl i m E, nd Dos
92.29.22↔	Interst Brachyth m Volimpl entf Strahl i m E, gp Dos
92.29.23↔	Interst Brachyth m Volimpl entf Strahl i m E, ho Dos
92.29.29↔	Interst Brachyth m Volimpl entf Strahl i m E, sonst
92.29.31↔	Interst Brachyth m Volimpl entf Strahl, bis 10 Q
92.29.32↔	Interst Brachyth m Volimpl entf Strahl, m a 10 Q
92.29.40↔	Brachyth m Oberflächenapplikatoren, nnbez
92.29.49↔	Brachyth m Oberflächenapplikatoren, sonst
92.29.51↔	Entf v umschl Radionukl o inakt Appl unter Anästh
92.29.60↔	Konst u Anp v Fix- u Bhdlhilfen b Str, Fix, nnbez
92.29.61↔	Konst u Anp v Fix- u Bhdlhilfen b Str, Fix, einfach
92.29.62↔	Konst u Anp v Fix- u Bhdlhilfen b Str, Fix, mittl SG
92.29.63↔	Konst u Anp v Fix- u Bhdlhilfen b Str, Fix, komplex
92.29.64↔	Konst u Anp v Fix- u Bhdlghilfen b Str, Bhdlghilfen
92.29.65↔	Konst u Anp v Fix- u Bhdlghilf b Str, ind Bl o VK
92.29.69↔	Konst u Anp v Fix- u Bhdlghilf b Strahlenth, sonst
92.29.70↔	BestrahlSim ext Bestrahl u Brachyth, nnbez
92.29.71↔	BestrSim ext Bestrahl u Brachyth, CT-Sim ext Best
92.29.72↔	BestrSim ext Bestr u Brachyth, CT-Sim Brachyth
92.29.73↔	BestrSim ext Bestr u Brachyth, Feldf m Sim, o 3D
92.29.74↔	BestrSim ext Bestr u Brachyth, Feldf m Sim, m 3D
92.29.79↔	BestrSim ext Bestrahl u Brachyth, sonst
92.29.80↔	BestrPl perk Bestrahl u Brachyth, nnbez
92.29.81↔	BestrahlPlan f d intensitätsmod RadioTher
92.29.82↔	BestrPl perk Best u Brachyth, BestrPl m CT u MRT
92.29.83↔	BestrPl perk Best u Brachyth, BestrPl Brachyth, mi
92.29.84↔	BestrPl perk Best u Brachyth, BestrPl Brachyth, ko
92.29.85↔	BestrPl perk Best u Brachyth, BestrPl o ind Dos
92.29.86↔	BestrahlPlan f perkut Bestrahl, m individ Dosisplan
92.29.89↔	BestrPl perkutane Bestrahlung u Brachyth, sonst
92.30.01↔	Stereotaktische Bestrahlung, einzeitig, zerebral
92.30.02↔	Stereotakt Bestrahlung, einzeitig, extrazerebral
92.30.90↔	Stereotaktische Radiochirurgie, nnbez
92.31.00↔	Radiochirurgie mit Photonen n.n. bez., zerebral
92.31.10↔	Radiochirurgie mit Photonen nnbez, extrazerebral
92.32.00↔	Mehrquellige Photon-Radiochirurgie
92.32.01↔	Mehrquellige Photon-Radiochirurgie: Gamma-knife
92.33.00↔	Teilchen-Radiochirurgie
92.33.01↔	And HochvoltstrTh: Stereotakt Bestr, einzeit, zereb

92.33.11↔ And HochvoltstTh: Stereot Bestr, einz, extrazereb
92.39.01↔ And HochvoltstTh: Stereot Bestr, fraktioniert, zereb
92.39.11↔ And HochvoltstTh: Stereot Bestr, frakt, extrazereb
92.41↔ Intraoperative Strahlentherapie mit Elektronen

Prozedur M10-2

92.29.32↔ Interst Brachyth m Volimpl entf Strahl, m a 10 Q

Prozedur M10-3

92.27.00↔ Brachytherapie Körperoberfl, so od nnbez ApplikatOrt
92.27.21↔ Brachytherapie Körperoberfläche
92.27.22↔ Brachytherapie intrakavitär
92.29.00↔ Brachyther m umschloss Radionukliden, nnbez
92.29.09↔ Brachytherapie m umschloss Radionukliden, sonst
92.29.11↔ Interst Brachyth m Impl entf Strahl i e E, nied Dos
92.29.12↔ Interst Brachyth m Impl entf Strahl i e E, gep Dos
92.29.13↔ Interst Brachyth m Impl entf Strahl i e E, ho Dos
92.29.19↔ Interst Brachyth m Impl entf Strahl i e E, sonst
92.29.21↔ Interst Brachyth m Volimpl entf Strahl i m E, nd Dos
92.29.22↔ Interst Brachyth m Volimpl entf Strahl i m E, gp Dos
92.29.23↔ Interst Brachyth m Volimpl entf Strahl i m E, ho Dos
92.29.29↔ Interst Brachyth m Volimpl entf Strahl i m E, sonst
92.29.31↔ Interst Brachyth m Volimpl entf Strahl, bis 10 Q
92.29.40↔ Brachyth m Oberflächenapplikatoren, nnbez
92.29.49↔ Brachyth m Oberflächenapplikatoren, sonst

ADRG M11 Transurethrale Laserdestruktion der Prostata

Prozedur in Tabelle M11-1

DRG M11Z Transurethrale Laserdestruktion der Prostata

Prozedur M11-1

60.21↔ Transurethr (US) geführt laserind ProstEkt (TULIP)

ADRG M37 Große Eingriffe an Darm oder Harnblase bei Erkrankungen und Störungen der männlichen Geschlechtsorgane

Prozedur in Tabelle M37-1

DRG M37Z Große Eingriffe an Darm oder Harnblase bei Erkrankungen und Störungen der männlichen Geschlechtsorgane

Prozedur M37-1

45.61↔ Multiple Segmentresektion am Dünndarm
45.62↔ Sonstige Teilresektion am Dünndarm
45.63↔ Totalexstirpation des Dünndarms
45.71↔ Multiple Segmentresektion am Dickdarm
45.72↔ Zäkumresektion
45.73↔ Hemikolektomie rechts
45.74↔ Resektion des Colon transversum
45.75↔ Hemikolektomie links
45.76↔ Sigmoidektomie
45.79↔ Sonstige Teilresektion am Dickdarm
45.8↔ Totale intraabdominelle Kolektomie
46.01↔ Exteriorisation des Dünndarms
46.03↔ Exteriorisation des Dickdarms
46.11↔ Temporäre Kolostomie
46.13↔ Permanente Kolostomie
46.20↔ Ileostomie, n.n.bez.
46.21↔ Temporäre Ileostomie
46.23↔ Sonstige permanente Ileostomie
46.24↔ Verzögerte Eröffnung einer Ileostomie
46.31↔ Verzögerte Eröffnung einer anderen Enterostomie
46.39↔ Sonstige Enterostomie
48.41↔ Submuköse Rektumresektion nach Soave
48.49↔ Sonstige Rektumresektion mit Durchzugsverfahren
48.5↔ Abdominoperineale Rektumresektion
48.61↔ Transsakrale Rektosigmoidektomie
48.62↔ Anteriore RektRes mit gleichzeitiger Kolostomie
48.63↔ Sonstige anteriore Rektumresektion
48.64↔ Posteriore Rektumresektion
48.65↔ Rektumresektion nach Duhamel
48.69↔ Sonstige Rektumresektion
56.51↔ Aufbau einer kutanen Ureteroileostomie
56.52↔ Revision einer kutanen Ureteroileostomie
56.71↔ Harnableitung in den Darm
56.72↔ Revision einer ureterointestinalen Anastomose
57.6↔ Partielle Zystektomie
57.71↔ Radikale Zystektomie
57.79↔ Sonstige totale Zystektomie
57.87↔ Rekonstruktion an der Harnblase

ADRG M60 Bösartige Neubildungen der männlichen Geschlechtsorgane

Hauptdiagnose in Tabelle M60-1 oder Hauptdiagnose in Tabelle M60-2

DRG M60A Bösartige Neubildungen der männlichen Geschlechtsorgane, mehr als ein Belegungstag, Alter < 11 Jahre oder mit äußerst schweren CC

Verweildauer > 1 Tag und (Alter < 11 Jahre oder PCCL > 3)

DRG M60B Bösartige Neubildungen der männlichen Geschlechtsorgane, ein Belegungstag oder Alter > 10 Jahre, ohne äußerst schwere CC

Hauptdiagnose M60-1

C60.0	Bösartige Neubildung: Praeputium penis
C60.1	Bösartige Neubildung: Glans penis
C60.2	Bösartige Neubildung: Penisschaft
C60.8	Bösartige Neubildung: Penis, mehr Teilbereiche überlappend
C60.9	Bösartige Neubildung: Penis, nicht näher bezeichnet
C61	Bösartige Neubildung der Prostata
C62.0	Bösartige Neubildung: Dystoper Hoden
C62.1	Bösartige Neubildung: Deszendierter Hoden
C62.9	Bösartige Neubildung: Hoden, nicht näher bezeichnet
C63.0	Bösartige Neubildung: Nebenhoden [Epididymis]
C63.1	Bösartige Neubildung: Samenstrang
C63.2	Bösartige Neubildung: Skrotum
C63.7	BNB: Sonstige näher bezeichnete männliche Genitalorgane
C63.8	BNB: Männliche Genitalorgane, mehr Teilbereiche überlapp
C63.9	Bösartige Neubildung: Männliches Genitalorgan, nnbez
C76.3	BNB ungenau bezeichneter Lokalisationen: Becken
C79.82	Sekundäre bösartige Neubildung der Genitalorgane
D07.4	Carcinoma in situ Penis
D07.5	Carcinoma in situ Prostata
D07.6	Carcinoma in situ so+nnbez männl Genitalorgane
D40.0	NB unsich/unbek Verhalt Prostata
D40.1	NB unsich/unbek Verhalt Hoden
D40.7	NB unsich/unbek Verhalt sonst männl Genitalorg
D40.9	NB unsich/unbek Verhalt männl Genitalorg, nnbez

Hauptdiagnose M60-2

Z51.0	Strahlentherapie-Sitzung
Z51.1	Chemotherapie-Sitzung wg BNB
Z51.2	Andere Chemotherapie
Z51.5	Palliativbehandlung
Z51.82	Komb Strahlen- u ChemotherSitz wg BNB

ADRG M61 Benigne Prostatahyperplasie

Hauptdiagnose in Tabelle M61-1

DRG M61Z Benigne Prostatahyperplasie

Hauptdiagnose M61-1

N40	Prostatahyperplasie

ADRG M62 Infektion / Entzündung der männlichen Geschlechtsorgane

Hauptdiagnose in Tabelle M62-1

DRG M62Z Infektion / Entzündung der männlichen Geschlechtsorgane

Hauptdiagnose M62-1

A51.0	Primärer syphilitischer Genitalaffekt
A54.0	GonokInf unt UrogenitTr oh periurethr Absz/Absz Gll urethr
A54.1	GonokInf unt UrogenitTr m periurthr Absz/Absz Gll urethr
A54.2	Pelviperitonitis durch Gonok, GonokInf sonst Urogenitalorg
A55	Lymphogranuloma ing (venereum) durch Chlamydien
A56.0	Chlamydieninfektion des unteren Urogenitaltraktes
A56.1	Chlamydieninfekt Pelviperitoneum u sonst Urogenitalorgane
A56.2	Chlamydieninfektion des Urogenitaltraktes, nnbez
A56.8	Durch GeschlVerk übertrag Chlamydieninfekt an sonst Lok
A57	Ulcus molle (venereum)
A58	Granuloma venereum (inguinale)
A59.0	Trichomoniasis urogenitalis
A60.0	Infekt Genitalorgane u Urogenitaltrakt durch Herpesviren
A60.1	Infekt der Perianalhaut und des Rektums durch Herpesviren
A60.9	Infektion des Anogenitalbereiches durch Herpesviren, nnbez
A63.8	Sonst nb, vorwiegend d GeschlVerk übertr KH
A64	Durch Geschlechtsverkehr übertr KH, nnbez
B26.0	Mumps-Orchitis
B37.4	Kandidose an sonst Lok des Urogenitalsystems
N41.0	Akute Prostatitis
N41.1	Chronische Prostatitis
N41.2	Prostataabszeß
N41.3	Prostatazystitis
N41.8	Sonstige entzündliche KH Prostata

N41.9	Entzündliche KH Prostata, nnbez
N43.1	Infizierte Hydrozele
N45.0	Orchitis, Epididymitis u Epididymoorchitis m Absz
N45.9	Orchitis, Epididymitis u Epididymoorchitis oh Absz
N47	Vorhauthypertrophie, Phimose u Paraphimose
N48.1	Balanoposthitis
N48.2	Sonstige entzündliche KH Penis
N48.6	Induratio penis plastica
N49.0	Entzündl KK Vesicula seminalis
N49.1	Entz KH Fun spermat, Tun vag testis u Ductus deferens
N49.2	Entzündliche KH Skrotum
N49.80	Fournier-Gangrän beim Mann
N49.88	Entzündliche KH so nb männlicher Genitalorgane
N49.9	Entzündliche KH nnb männliches Genitalorgan
Z41.2	Zirkumzision Routinemaßnahme od rituelle Gründe

ADRG M64 Andere Krankheiten der männlichen Geschlechtsorgane und Sterilisation beim Mann

Hauptdiagnose in Tabelle M64-1

DRG M64Z Andere Krankheiten der männlichen Geschlechtsorgane und Sterilisation beim Mann

Diagnose M64-1

D17.6	Gutart Neubildung Fettgewebe Samenstrang
D29.0	Gutartige Neubildung Penis
D29.1	Gutartige Neubildung Prostata
D29.2	Gutartige Neubildung Hoden
D29.3	Gutartige Neubildung Nebenhoden
D29.4	Gutartige Neubildung Skrotum
D29.7	Gutartige Neubildung sonst männl Genitalorgane
D29.9	Gutartige Neubildung männl Genitalorgan, nnbez
F52.2	Versagen genitaler Reaktionen
I86.1	Skrotumvarizen
I86.2	Beckenvarizen
L29.1	Pruritus scrotalis
L29.3	Pruritus anogenitalis, nnbez
N42.0	Prostatastein
N42.1	Kongestion u Blutung Prostata
N42.2	Prostataatrophie
N42.8	Sonstige nb KH Prostata
N42.9	KH Prostata, nnbez
N43.0	Funikulozele
N43.2	Sonstige Hydrozele
N43.3	Hydrozele, nnbez
N43.4	Spermatozele
N44.0	Hodentorsion
N44.1	Hydatidentorsion
N46	Sterilität Mann
N48.0	Leukoplakie Penis
N48.30	Priapismus vom Low-Flow-Typ
N48.31	Priapismus vom High-Flow-Typ
N48.38	Sonstiger Priapismus
N48.39	Priapismus, nicht näher bezeichnet
N48.4	Impotenz organischen Ursprungs
N48.5	Ulkus des Penis
N48.8	Sonstige nb KH Penis
N48.9	KH Penis, nnbez
N50.0	Hodenatrophie
N50.1	GefäßKH männliche Genitalorgane
N50.8	Sonstige nb KH männliche Genitalorgane
N50.9	KH männliche Genitalorgane, nnbez
P83.5	Angeborene Hydrozele
Q53.0	Ektopia testis
Q53.1	Nondescensus testis, einseitig
Q53.2	Nondescensus testis, beidseitig
Q53.9	Nondescensus testis, nnbez
Q54.0	Glanduläre Hypospadie
Q54.1	Penile Hypospadie
Q54.2	Penoskrotale Hypospadie
Q54.3	Perineale Hypospadie
Q54.4	Angeborene Ventralverkrümmung Penis
Q54.8	Sonstige Formen Hypospadie
Q54.9	Hypospadie, nnbez
Q55.0	Fehlen u Aplasie Hodens
Q55.1	Hypoplasie Hoden u Skrotum
Q55.2	Sonst angeborene Fehlbildungen Hoden u Skrotum
Q55.3	Atresie Ductus deferens
Q55.4	So angeb Fehlb Dct defer/NbHoden/V seminal u Prostata
Q55.5	Angeborenes Fehlen u Aplasie Penis
Q55.6	Sonst angeborene Fehlbildungen Penis
Q55.8	Sonst nb angeborene Fehlbild d männl Genitalorgane
Q55.9	Angeborene Fehlbildung männl Genitalorgane, nnbez
Q64.0	Epispadie
Q96.0	Karyotyp 45,X
Q96.1	Karyotyp 46,X iso (Xq)
Q96.2	Karyotyp 46,X m Gonosomenanom, ausgenomm iso (Xq)
Q96.3	Mosaik, 45,X/46,XX oder 45,X/46,XY
Q96.4	Mosaik, 45,X/sonstige Zelllinie(n) mit Gonosomenanomalie
Q96.8	Sonstige Varianten Turner-Syndrom
Q96.9	Turner-Syndrom, nnbez
Q97.0	Karyotyp 47,XXX
Q97.1	Weiblicher Phänotyp m mehr als drei X-Chromosomen
Q97.2	Mosaik, Zellinien m unterschiedl Anzahl X-Chromosomen
Q97.3	Weiblicher Phänotyp m Karyotyp 46,XY
Q97.8	Sonst nb Anomalien Gonosomen b weiblichem Phänotyp
Q97.9	Anomalie Gonosomen b weiblichem Phänotyp, nnb
Q98.0	Klinefelter-Syndrom, Karyotyp 47,XXY
Q98.1	Klinefelter-Synd, männl Phänotyp m > 2 X-Chromosomen
Q98.2	Klinefelter-Synd, männlicher Phänotyp m Karyotyp 46,XX
Q98.3	Sonst männlicher Phänotyp m Karyotyp 46,XX
Q98.4	Klinefelter-Syndrom, nnbez
Q98.5	Karyotyp 47,XYY
Q98.6	Männl Phänotyp m Strukturanomalie Gonosomen
Q98.7	Männlicher Phänotyp m Gonosomen-Mosaik
Q98.8	Sonst nb Anomalien Gonosomen männl Phänotyp
Q98.9	Anomalie Gonosomen männl Phänotyp, nnbez
Q99.8	Sonstige nb Chromosomenanomalien
R10.2	Schmerzen im Becken u am Damm
R86.0	Abnormer Enzymwert in UntMat männl GenitOrganen
R86.1	Abnormer Hormonwert in UntMat männl GenitOrganen
R86.2	Abn Wert so Drog/AM/biol akt Subst UM männl GenitOrg
R86.3	Abn Wert Subst vorw nmed Herk UntMat männl GenitOrg
R86.4	Abnorme immun Bef in UntMat männl GenitOrg
R86.5	Abnorme mikrobiol Bef in UntMat männl GenitOrg
R86.6	Abnorme zytol Bef in UntMat aus männl GenitOrg
R86.7	Abnorme histol Bef in UntMat aus männl GenitOrg
R86.8	So abn Bef in UntMat aus männl GenitOrg
R86.9	Nnb abn Bef in UntMat aus männl GenitOrg
S30.2	Prellung äußere Genitalorgane
S31.2	Offene Wunde Penis
S31.3	Offene Wunde Skrotum u Testes

S31.5	Offene Wunde sonst+nnb äußerer Genitalorgane
S37.7	Verletzung mehrerer Harnorgane u Beckenorgane
S37.82	Verletzung Prostata
S37.83	Verletzung Bläschendrüse [Vesicula seminalis]
S37.84	Verletzung Samenleiter
S37.88	Verletzung sonst Beckenorgane
S37.9	Verletzung nnbez Harnorgan od Beckenorgan
S38.0	Zerquetschung äußere Genitalorgane
S38.2	Traumatische Amputation äußere Genitalorgane
S39.6	Verletz ein/mehr intraabd Org m Bet ein/mehr Beckenorg
T19.8	Fremdkörper an sonst/mehr Lok Urogenitaltrakt
T19.9	Fremdkörper im Urogenitaltrakt, Teil nnbez
Z30.2	Sterilisierung
Z31.0	Tuben- od Vasoplastik nach früherer Sterilisierung
Z31.3	Andere Methoden, die Fertilisation unterstützen
Z31.4	Untersuchung und Test im Zusammenhang mit Fertilisation
Z64.1	Kontaktanl m Bez Multiparit
Z80.4	BNB Genitalorgane in Familienanamnese

ADRGs 901, 902

OR-Prozeduren ohne Bezug

OR-Prozeduren ohne Bezug

DRGs 901A, 901B, 901C, 901D, 902Z

MDC 13

Krankheiten und Störungen der weiblichen Geschlechtsorgane

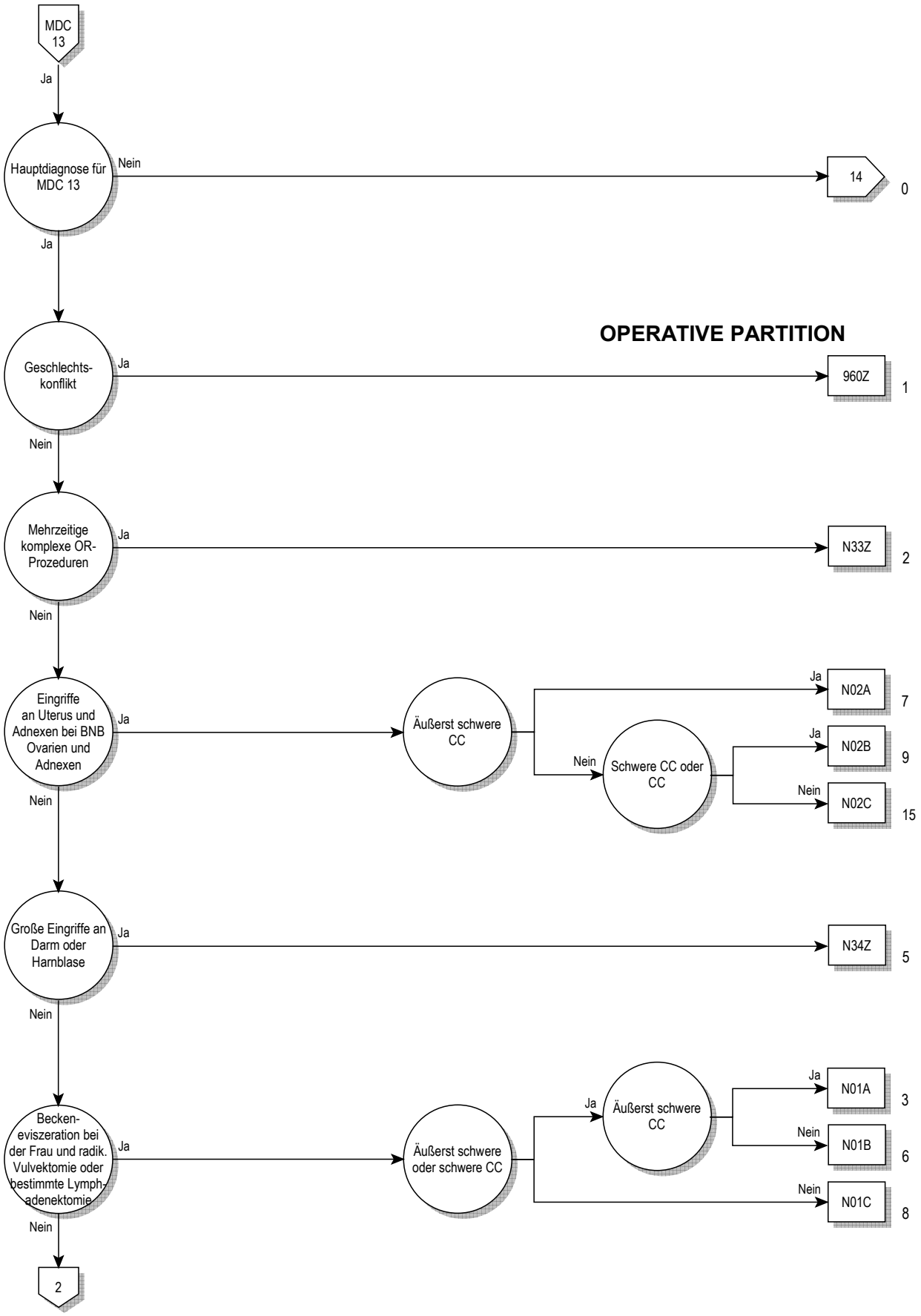
MDC 13
Ja
Hauptdiagnose für MDC 13
Nein
14
0
Ja
OPERATIVE PARTITION
Geschlechts-konflikt
Ja
960Z
1
Nein
Mehrzeitige komplexe OR-Prozeduren
Ja
N33Z
2
Nein
Eingriffe an Uterus und Adnexen bei BNB Ovarien und Adnexen
Ja
Äußerst schwere CC
Ja
N02A
7
Nein
Schwere CC oder CC
Ja
N02B
9
Nein
N02C
15
Nein
Große Eingriffe an Darm oder Harnblase
Ja
N34Z
5
Nein
Becken-eviszeration bei der Frau und radik. Vulvektomie oder bestimmte Lymph-adenektomie
Ja
Äußerst schwere oder schwere CC
Ja
Äußerst schwere CC
Ja
N01A
3
Nein
N01B
6
Nein
N01C
8
Nein
2

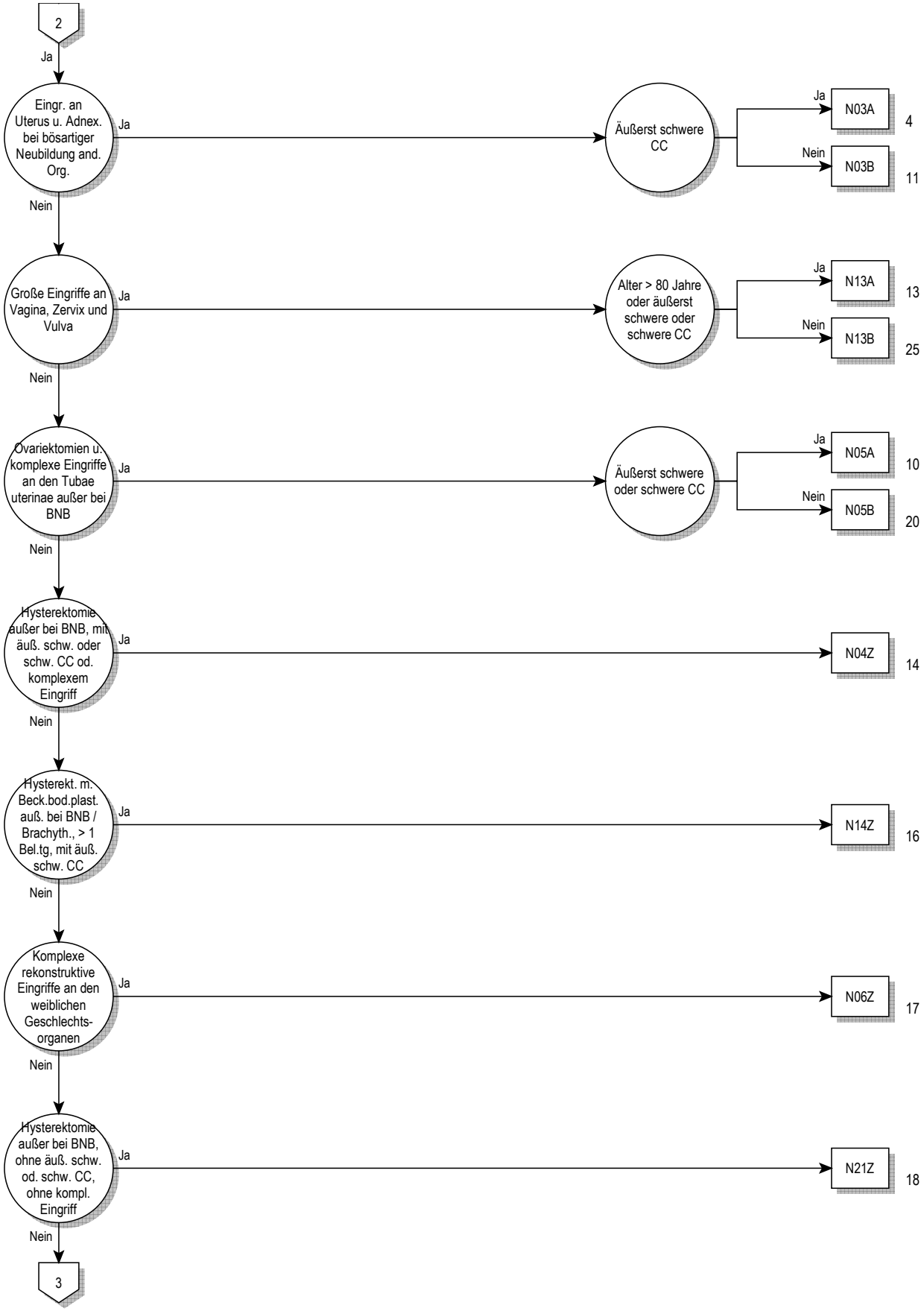
2
Ja
Eingr. an Uterus u. Adnex. bei bösartiger Neubildung and. Org.
Ja
Äußerst schwere CC
Ja
N03A
4
Nein
N03B
11
Nein
Große Eingriffe an Vagina, Zervix und Vulva
Ja
Alter > 80 Jahre oder äußerst schwere oder schwere CC
Ja
N13A
13
Nein
N13B
25
Nein
Ovariektomien u. komplexe Eingriffe an den Tubae uterinae außer bei BNB
Ja
Äußerst schwere oder schwere CC
Ja
N05A
10
Nein
N05B
20
Nein
Hysterektomie außer bei BNB, mit äuß. schw. oder schw. CC od. komplexem Eingriff
Ja
N04Z
14
Nein
Hysterekt. m. Beck.bod.plast. auß. bei BNB / Brachyth., > 1 Bel.tg, mit äuß. schw. CC
Ja
N14Z
16
Nein
Komplexe rekonstruktive Eingriffe an den weiblichen Geschlechts-organen
Ja
N06Z
17
Nein
Hysterektomie außer bei BNB, ohne äuß. schw. od. schw. CC, ohne kompl. Eingriff
Ja
N21Z
18
Nein
3

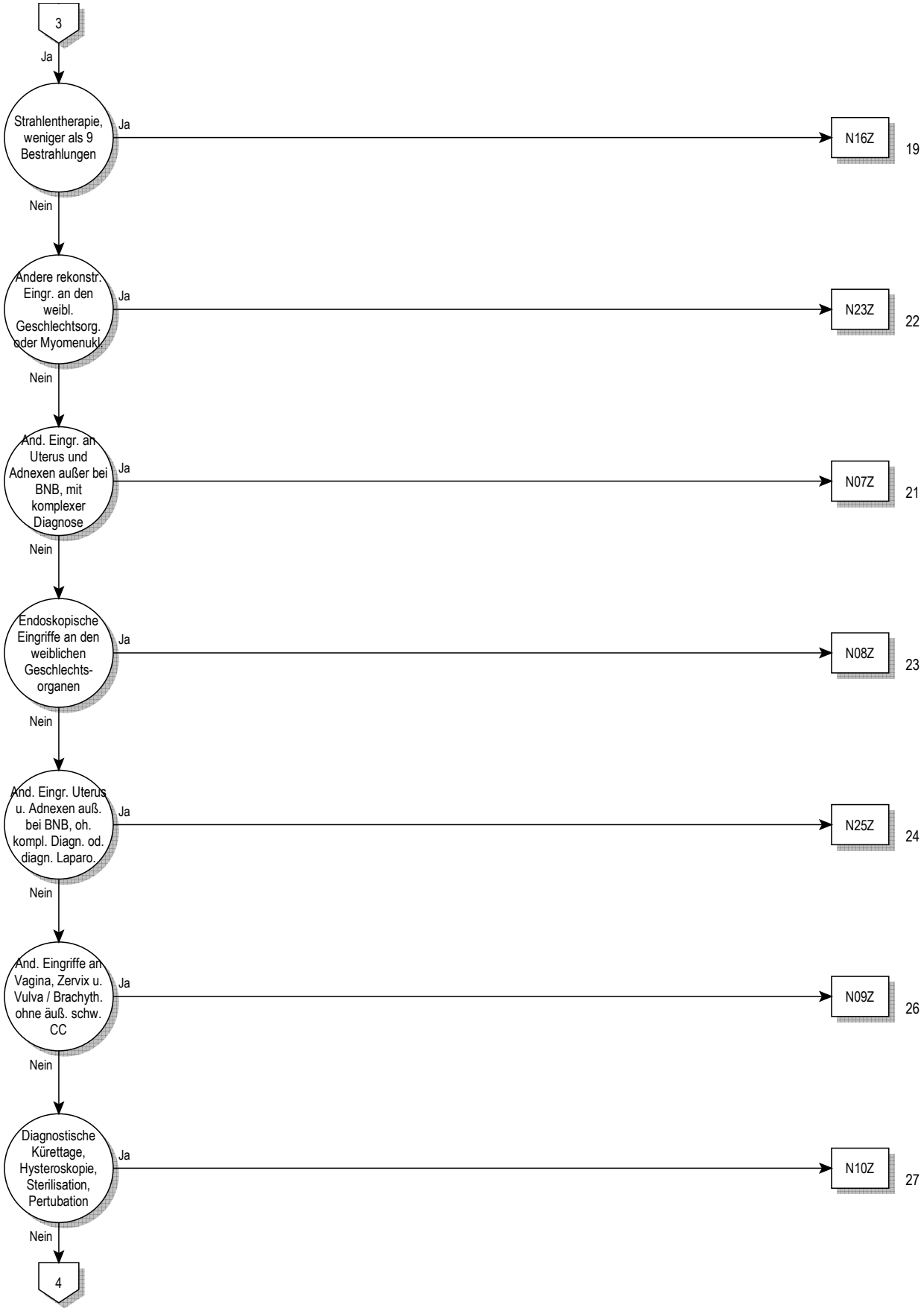
3
Ja
Strahlentherapie, weniger als 9 Bestrahlungen
Ja
N16Z
19
Nein
Andere rekonstr. Eingr. an den weibl. Geschlechtsorg. oder Myomenukl.
Ja
N23Z
22
Nein
And. Eingr. an Uterus und Adnexen außer bei BNB, mit komplexer Diagnose
Ja
N07Z
21
Nein
Endoskopische Eingriffe an den weiblichen Geschlechts-organen
Ja
N08Z
23
Nein
And. Eingr. Uterus u. Adnexen auß. bei BNB, oh. kompl. Diagn. od. diagn. Laparo.
Ja
N25Z
24
Nein
And. Eingriffe an Vagina, Zervix u. Vulva / Brachyth. ohne äuß. schw. CC
Ja
N09Z
26
Nein
Diagnostische Kürettage, Hysteroskopie, Sterilisation, Pertubation
Ja
N10Z
27
Nein
4

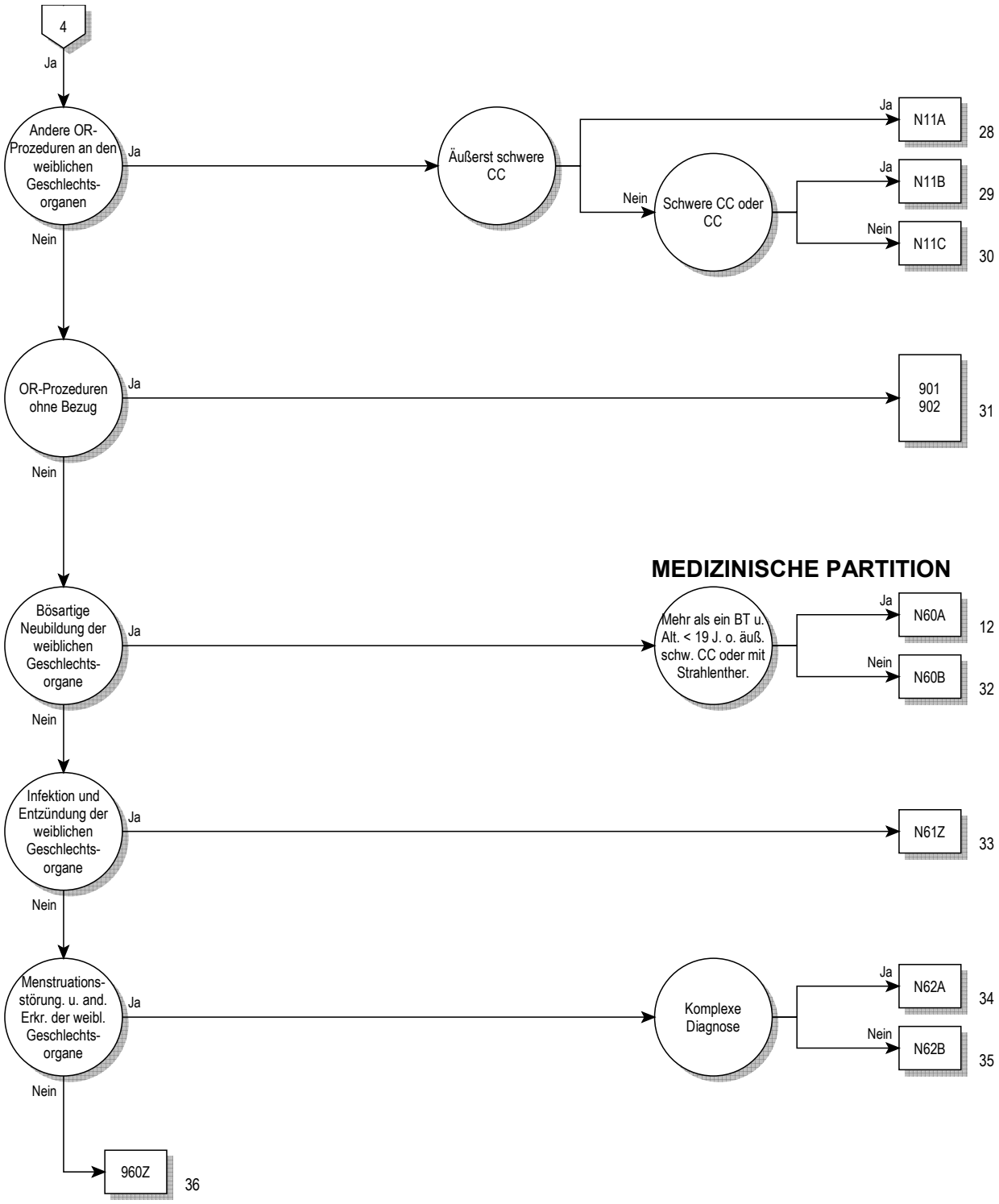
4
Ja
Andere OR-Prozeduren an den weiblichen Geschlechts-organen
Ja
Äußerst schwere CC
Ja
N11A
28
Nein
Schwere CC oder CC
Ja
N11B
29
Nein
N11C
30
Nein
OR-Prozeduren ohne Bezug
Ja
901
902
31
Nein
MEDIZINISCHE PARTITION
Bösartige Neubildung der weiblichen Geschlechts-organe
Ja
Mehr als ein BT u. Alt. < 19 J. o. äuß. schw. CC oder mit Strahlenther.
Ja
N60A
12
Nein
N60B
32
Nein
Infektion und Entzündung der weiblichen Geschlechts-organe
Ja
N61Z
33
Nein
Menstruations-störung. u. and. Erkr. der weibl. Geschlechts-organe
Ja
Komplexe Diagnose
Ja
N62A
34
Nein
N62B
35
Nein
960Z
36

Entscheidungslogik MDC 13

Hauptdiagnose in Tabelle MDC13-0 oder Hauptdiagnose in Tabelle MDC13-1 und Nebendiagnose in Tabelle MDC13-2 und Geschlecht ist gleich weiblich

Hauptdiagnose für MDC 13 (MDC13-0)

A51.0	Primärer syphilitischer Genitalaffekt
A54.0	GonokInf unt UrogenitTr oh periurethr Absz/Absz Gll urethr
A54.1	GonokInf unt UrogenitTr m periurthr Absz/Absz Gll urethr
A54.2	Pelviperitonitis durch Gonok, GonokInf sonst Urogenitalorg
A55	Lymphogranuloma ing (venereum) durch Chlamydien
A56.0	Chlamydieninfektion des unteren Urogenitaltraktes
A56.1	Chlamydieninfekt Pelviperitoneum u sonst Urogenitalorgane
A56.2	Chlamydieninfektion des Urogenitaltraktes, nnbez
A56.8	Durch GeschlVerk übertrag Chlamydieninfekt an sonst Lok
A57	Ulcus molle (venereum)
A58	Granuloma venereum (inguinale)
A59.0	Trichomoniasis urogenitalis
A60.0	Infekt Genitalorgane u Urogenitaltrakt durch Herpesviren
A60.1	Infekt der Perianalhaut und des Rektums durch Herpesviren
A60.9	Infektion des Anogenitalbereiches durch Herpesviren, nnbez
A63.8	Sonst nb, vorwiegend d GeschlVerk übertr KH
A64	Durch Geschlechtsverkehr übertr KH, nnbez
B37.3	Kandidose der Vulva und der Vagina
B37.4	Kandidose an sonst Lok des Urogenitalsystems
C51.0	Bösartige Neubildung der Vulva: Labium majus
C51.1	Bösartige Neubildung der Vulva: Labium minus
C51.2	Bösartige Neubildung der Vulva: Klitoris
C51.8	BNB: Vulva, mehrere Teilbereiche überlappend
C51.9	Bösartige Neubildung: Vulva, nicht näher bezeichnet
C52	Bösartige Neubildung der Vagina
C53.0	Bösartige Neubildung: Endozervix
C53.1	Bösartige Neubildung: Ektozervix
C53.8	BNB: Cervix uteri, mehrere Teilbereiche überlappend
C53.9	Bösartige Neubildung: Cervix uteri, nicht näher bezeichnet
C54.0	Bösartige Neubildung: Isthmus uteri
C54.1	Bösartige Neubildung: Endometrium
C54.2	Bösartige Neubildung: Myometrium
C54.3	Bösartige Neubildung: Fundus uteri
C54.8	BNB: Corpus uteri, mehrere Teilbereiche überlappend
C54.9	Bösartige Neubildung: Corpus uteri, nicht näher bezeichnet
C55	Bösartige Neubildung des Uterus, Teil nnbez
C56	Bösartige Neubildung des Ovars
C57.0	Bösartige Neubildung: Tuba uterina [Falloppio]
C57.1	Bösartige Neubildung: Lig. latum uteri
C57.2	Bösartige Neubildung: Lig. teres uteri
C57.3	Bösartige Neubildung: Parametrium
C57.4	Bösartige Neubildung: Uterine Adnexe, nnbez
C57.7	BNB: Sonstige näher bezeichnete weibliche Genitalorgane
C57.8	BNB: Weibliche Genitalorgane, mehr Teilbereiche überlapp
C57.9	BNB: Weibliches Genitalorgan, nicht näher bezeichnet
C58	BNB Plazenta
C76.3	BNB ungenau bezeichneter Lokalisationen: Becken
C79.6	Sekundäre bösartige Neubildung des Ovars
C79.82	Sekundäre bösartige Neubildung der Genitalorgane
D06.0	Carcinoma in situ Endozervix
D06.1	Carcinoma in situ Ektozervix
D06.7	Carcinoma in situ sonst Teile Cervix uteri
D06.9	Carcinoma in situ Cervix uteri, nnbez
D07.0	Carcinoma in situ Endometrium
D07.1	Carcinoma in situ Vulva
D07.2	Carcinoma in situ Vagina
D07.3	Carcinoma in situ so+nnbez weibl Genitalorgane
D25.0	Submuköses Leiomyom Uterus
D25.1	Intramurales Leiomyom Uterus
D25.2	Subseröses Leiomyom Uterus
D25.9	Leiomyom Uterus, nnbez
D26.0	So gutart Neubildungen Cervix uteri
D26.1	So gutart Neubildungen Corpus uteri
D26.7	So gutart Neubildungen Sonst Teile Uterus
D26.9	So gutart Neubildungen Uterus, nnbez
D27	Gutartige Neubildung Ovar
D28.0	Gutartige Neubildung Vulva
D28.1	Gutartige Neubildung Vagina
D28.2	Gutartige Neubildung Tubae uterinae u Ligamenta
D28.7	Gutartige Neubildung sonst nb weibl Genitalorgane
D28.9	Gutartige Neubildung weibl Genitalorgan, nnbez
D39.0	NB unsich/unbek Verhalt Uterus
D39.1	NB unsich/unbek Verhalt Ovar
D39.2	NB unsich/unbek Verhalt Plazenta
D39.7	Neub unsich/unbek Verh sonst weibl Genitalorg
D39.9	NB unsich/unbek Verhalt weibl Genitalorg, nnbez
E28.0	Ovarielle Dysfunktion, Östrogenüberschuß
E28.1	Ovarielle Dysfunktion, Androgenüberschuß
E28.2	Syndrom polyzystischer Ovarien
E28.3	Primäre Ovarialinsuffizienz
E28.8	Sonstige ovarielle Dysfunktion
E28.9	Ovarielle Dysfunktion, nnbez
E89.4	Ovarialinsuffizienz nach med Maßnahmen
F52.2	Versagen genitaler Reaktionen
F52.5	Nichtorganischer Vaginismus
I86.2	Beckenvarizen
I86.3	Vulvavarizen
L29.2	Pruritus vulvae
L29.3	Pruritus anogenitalis, nnbez
N70.0	Akute Salpingitis u Oophoritis
N70.1	Chronische Salpingitis u Oophoritis
N70.9	Salpingitis u Oophoritis, nnbez
N71.0	Akute entz KH Uterus, ausgenommen Zervix
N71.1	Chron entz KH Uterus, ausgenommen Zervix
N71.9	Entz KH Uterus, ausgenommen Zervix, nnb
N72	Entzündliche KH Cervix uteri
N73.0	Akute Parametritis u Entz Beckenbindegewebe
N73.1	Chron Parametritis u Entz Beckenbindegewebe
N73.2	Nnb Parametritis u Entz Beckenbindegewebe
N73.3	Akute Pelveoperitonitis Frau
N73.4	Chronische Pelveoperitonitis Frau
N73.5	Pelveoperitonitis Frau, nnbez
N73.6	Peritoneale Adhäsionen im weiblichen Becken
N73.8	Sonst nb entzündliche KH im weiblichen Becken
N73.9	Entz Krankheit im weiblichen Becken, nnb
N74.0	Tuberkulöse Infektion Cervix uteri
N74.1	Tuberkulöse Entzündung im weiblichen Becken
N74.2	Syphilitische Entzündung im weiblichen Becken
N74.3	Entzündung im weibl Becken d Gonokokken
N74.4	Entzündung im weibl Becken d Chlamydien
N74.8	Entzünd im weibl Becken b sonst aokl KH
N75.0	Bartholin-Zyste
N75.1	Bartholin-Abszeß
N75.8	Sonstige KH Bartholin-Drüsen
N75.9	KH Bartholin-Drüsen, nnbez
N76.0	Akute Kolpitis
N76.1	Subakute u chronische Kolpitis
N76.2	Akute Vulvitis
N76.3	Subakute u chronische Vulvitis
N76.4	Abszeß Vulva
N76.5	Ulzeration Vagina
N76.6	Ulzeration Vulva
N76.80	Fournier-Gangrän bei der Frau
N76.88	Sonst nb entzündliche KH Vagina u Vulva
N77.0	Ulzeration Vulva b aokl infekt/paras KH
N77.1	Vaginitis, Vulvitis od Vulvovaginitis b aokl infekt/paras KH

N77.8	Vulvovaginale Ulzerat u Entz b sonst aokl KH
N80.0	Endometriose Uterus
N80.1	Endometriose Ovar
N80.2	Endometriose Tuba uterina
N80.3	Endometriose Beckenperitoneum
N80.4	Endometriose Septum rectovaginale u Vagina
N80.8	Sonstige Endometriose
N80.9	Endometriose, nnbez
N81.0	Urethrozele Frau
N81.1	Zystozele
N81.2	Partialprolaps Uterus u Vagina
N81.3	Totalprolaps Uterus u Vagina
N81.4	Uterovaginalprolaps, nnbez
N81.5	Vaginale Enterozele
N81.6	Rektozele
N81.8	Sonstiger Genitalprolaps Frau
N81.9	Genitalprolaps Frau, nnbez
N82.0	Vesikovaginalfistel
N82.1	Sonst Fisteln zw weibl Harn- u Genitaltrakt
N82.5	Fisteln zw weiblichem Genitaltrakt u Haut
N82.8	Sonstige Fisteln weiblicher Genitaltrakt
N82.9	Fistel weiblicher Genitaltrakt, nnbez
N83.0	Follikelzyste Ovar
N83.1	Zyste Corpus luteum
N83.2	So+nnbez Ovarialzysten
N83.3	Erworbene Atrophie Ovar u Tuba uterina
N83.4	Prolaps od Hernie Ovars u Tuba uterina
N83.5	Torsion Ovar, Ovarstiel u Tuba uterina
N83.6	Hämatosalpinx
N83.7	Hämatom Lig. latum uteri
N83.8	Sonst nichtentz KH Ovar, Tuba uterina u Lig latum uteri
N83.9	Nichtentz KH Ovar, Tuba uterina u Lig latum uteri, nnb
N84.0	Polyp Corpus uteri
N84.1	Polyp Cervix uteri
N84.2	Polyp Vagina
N84.3	Polyp Vulva
N84.8	Polyp an sonst Teilen weiblicher Genitaltrakt
N84.9	Polyp weiblicher Genitaltrakt, nnbez
N85.0	Glanduläre Hyperplasie Endometrium
N85.1	Adenomatöse Hyperplasie Endometrium
N85.2	Hypertrophie Uterus
N85.3	Subinvolution Uterus
N85.4	Lageanomalie Uterus
N85.5	Inversio uteri
N85.6	Intrauterine Synechien
N85.7	Hämatometra
N85.8	Sonstige nb nichtentzündliche KH Uterus
N85.9	Nichtentzündliche Krankheit Uterus, nnbez
N86	Erosion u Ektropium Cervix uteri
N87.0	Niedriggradige Dysplasie Cervix uteri
N87.1	Mittelgradige Dysplasie Cervix uteri
N87.2	Hochgradige Dysplasie Cervix uteri, aonkl
N87.9	Dysplasie Cervix uteri, nnbez
N88.0	Leukoplakie Cervix uteri
N88.1	Alter Riß Cervix uteri
N88.2	Striktur u Stenose Cervix uteri
N88.3	Zervixinsuffizienz
N88.4	Elongatio cervicis uteri, hypertrophisch
N88.8	Sonstige nb nichtentz KH Cervix uteri
N88.9	Nichtentzündliche KH Cervix uteri, nnb
N89.0	Niedriggradige Dysplasie Vagina
N89.1	Mittelgradige Dysplasie Vagina
N89.2	Hochgradige Dysplasie Vagina, aonkl
N89.3	Dysplasie Vagina, nnbez
N89.4	Leukoplakie Vagina
N89.5	Striktur u Atresie Vagina
N89.6	Fester Hymenalring
N89.7	Hämatokolpos
N89.8	Sonstige nb nichtentzündliche KH Vagina
N89.9	Nichtentzündliche Krankheit Vagina, nnbez
N90.0	Niedriggradige Dysplasie Vulva
N90.1	Mittelgradige Dysplasie Vulva
N90.2	Hochgradige Dysplasie Vulva, aonkl
N90.3	Dysplasie Vulva, nnbez
N90.4	Leukoplakie Vulva
N90.5	Atrophie Vulva
N90.6	Hypertrophie Vulva
N90.7	Zyste Vulva
N90.8	Sonst nb nichtentz KH Vulva u Perineum
N90.9	Nichtentz KH Vulva u Perineums, nnb
N91.0	Primäre Amenorrhoe
N91.1	Sekundäre Amenorrhoe
N91.2	Amenorrhoe, nnbez
N91.3	Primäre Oligomenorrhoe
N91.4	Sekundäre Oligomenorrhoe
N91.5	Oligomenorrhoe, nnbez
N92.0	Zu starke/zu häufige Mens b regelmäßigem MensZyklus
N92.1	Zu starke/zu häufige Mens b unregelmäßigem MensZyklus
N92.2	Zu starke Menstruation im Pubertätsalter
N92.3	Ovulationsblutung
N92.4	Zu starke Blutung in Prämenopause
N92.5	Sonstige nb unregelmäßige Menstruation
N92.6	Unregelmäßige Menstruation, nnbez
N93.0	Postkoitale Blutung u Kontaktblutung
N93.8	Sonstige nb abnorme Uterus- od Vaginalblutung
N93.9	Abnorme Uterus- od Vaginalblutung, nnbez
N94.0	Mittelschmerz
N94.1	Dyspareunie
N94.2	Vaginismus
N94.3	Prämenstruelle Beschwerden
N94.4	Primäre Dysmenorrhoe
N94.5	Sekundäre Dysmenorrhoe
N94.6	Dysmenorrhoe, nnbez
N94.8	So/nbez Zustände i Zus m wbl Genitalorg/MensZyklus
N94.9	Nnb Zustand i Zus m wbl Genitalorg/Menstruationszyklus
N95.0	Postmenopausenblutung
N95.1	Zustände i Zus m Menopause u Klimakterium
N95.2	Atrophische Kolpitis in Postmenopause
N95.3	Zustände im Zusammenhang m artifizieller Menopause
N95.8	Sonstige nb klimakterische Störung
N95.9	Klimakterische Störung, nnbez
N96	Neigung zu habituellem Abort
N97.0	Sterilität Frau i Verb m fehlender Ovulation
N97.1	Sterilität tubarer Ursprung Frau
N97.2	Sterilität uteriner Ursprung Frau
N97.3	Sterilität zervikaler Ursprung Frau
N97.4	Sterilität Frau i Zusammenhang m Faktoren Partner
N97.8	Sterilität sonstigen Ursprungs Frau
N97.9	Sterilität Frau, nnbez
N99.2	Postoperative Adhäsionen Vagina
N99.3	Prolaps Scheidenstumpf nach Hysterektomie
Q50.0	Angeborenes Fehlen Ovar
Q50.1	Dysontogenetische Ovarialzyste
Q50.2	Angeborene Torsion Ovar
Q50.3	Sonstige angeborene Fehlbildungen Ovar
Q50.4	Embryonale Zyste Tuba uterina
Q50.5	Embryonale Zyste Lig. latum uteri
Q50.6	Sonst angeb Fehlbild Tuba uterina u Lig latum uteri
Q51.0	Agenesie u Aplasie Uterus
Q51.1	Uterus duplex m Uterus bicollis u Vagina duplex
Q51.2	Sonstige Formen Uterus duplex
Q51.3	Uterus bicornis
Q51.4	Uterus unicornis
Q51.5	Agenesie u Aplasie Cervix uteri
Q51.6	Embryonale Zyste Cervix uteri
Q51.7	Angeb Fisteln zw Uterus u Verdauungs- od Harntrakt
Q51.8	Sonst angeborene Fehlbildungen Uterus u Cervix uteri
Q51.9	Angeborene Fehlbildung Uterus u Cervix uteri, nnb
Q52.0	Angeborenes Fehlen Vagina
Q52.1	Vagina duplex

Q52.2	Angeborene rektovaginale Fistel
Q52.3	Hymenalatresie
Q52.4	Sonstige angeborene Fehlbildungen Vagina
Q52.5	Verschmelzung Labien
Q52.6	Angeborene Fehlbildungen Klitoris
Q52.7	Sonstige angeborene Fehlbildungen Vulva
Q52.8	Sonst nb angeb Fehlbildungen weibl Genitalorgane
Q52.9	Angeborene Fehlbildung weibl Genitalorgane, nnbez
Q64.0	Epispadie
Q96.0	Karyotyp 45,X
Q96.1	Karyotyp 46,X iso (Xq)
Q96.2	Karyotyp 46,X m Gonosomenanom, ausgenomm iso (Xq)
Q96.3	Mosaik, 45,X/46,XX oder 45,X/46,XY
Q96.4	Mosaik, 45,X/sonstige Zelllinie(n) mit Gonosomenanomalie
Q96.8	Sonstige Varianten Turner-Syndrom
Q96.9	Turner-Syndrom, nnbez
Q97.0	Karyotyp 47,XXX
Q97.1	Weiblicher Phänotyp m mehr als drei X-Chromosomen
Q97.2	Mosaik, Zellinien m unterschiedl Anzahl X-Chromosomen
Q97.3	Weiblicher Phänotyp m Karyotyp 46,XY
Q97.8	Sonst nb Anomalien Gonosomen b weiblichem Phänotyp
Q97.9	Anomalie Gonosomen b weiblichem Phänotyp, nnb
Q98.0	Klinefelter-Syndrom, Karyotyp 47,XXY
Q98.1	Klinefelter-Synd, männl Phänotyp m > 2 X-Chromosomen
Q98.2	Klinefelter-Synd, männlicher Phänotyp m Karyotyp 46,XX
Q98.3	Sonst männlicher Phänotyp m Karyotyp 46,XX
Q98.4	Klinefelter-Syndrom, nnbez
Q98.5	Karyotyp 47,XYY
Q98.6	Männl Phänotyp m Strukturanomalie Gonosomen
Q98.7	Männlicher Phänotyp m Gonosomen-Mosaik
Q98.8	Sonst nb Anomalien Gonosomen männl Phänotyp
Q98.9	Anomalie Gonosomen männl Phänotyp, nnbez
Q99.8	Sonstige nb Chromosomenanomalien
R10.2	Schmerzen im Becken u am Damm
R87.6	Abnorme zytol Bef in UntMat aus weibl GenitOrg
S30.2	Prellung äußere Genitalorgane
S31.4	Offene Wunde Vagina u Vulva
S31.5	Offene Wunde sonst+nnb äußerer Genitalorgane
S37.4	Verletzung Ovar
S37.5	Verletzung Tuba uterina
S37.6	Verletzung Uterus
S37.7	Verletzung mehrerer Harnorgane u Beckenorgane
S37.88	Verletzung sonst Beckenorgane
S37.9	Verletzung nnbez Harnorgan od Beckenorgan
S38.0	Zerquetschung äußere Genitalorgane
S38.2	Traumatische Amputation äußere Genitalorgane
S39.6	Verletz ein/mehr intraabd Org m Bet ein/mehr Beckenorg
T19.2	Fremdkörper in Vulva u in Vagina
T19.3	Fremdkörper im Uterus [jeder Teil]
T19.8	Fremdkörper an sonst/mehr Lok Urogenitaltrakt
T19.9	Fremdkörper im Urogenitaltrakt, Teil nnbez
T83.3	Mechanische Komplik d Intrauterinpessar
Z01.4	Gynäkologische Untersuchung (allgemein) (routinemäßig)
Z30.2	Sterilisierung
Z31.0	Tuben- od Vasoplastik nach früherer Sterilisierung
Z31.1	Künstliche Insemination
Z31.2	In-vitro-Fertilisation
Z31.3	Andere Methoden, die Fertilisation unterstützen
Z31.4	Untersuchung und Test im Zusammenhang mit Fertilisation
Z40.01	Prophylakt OP wg Risikofaktoren iVm BNB, Ovar
Z41.2	Zirkumzision Routinemaßnahme od rituelle Gründe
Z43.7	Versorgung künstliche Vagina
Z64.1	Kontaktanl m Bez Multiparit
Z80.4	BNB Genitalorgane in Familienanamnese

Hauptdiagnose für MDC 13 (MDC13-1)

Z51.0	Strahlentherapie-Sitzung
Z51.1	Chemotherapie-Sitzung wg BNB
Z51.2	Andere Chemotherapie
Z51.5	Palliativbehandlung
Z51.82	Komb Strahlen- u ChemotherSitz wg BNB

Nebendiagnose für MDC 13 (MDC13-2)

C51.0	Bösartige Neubildung der Vulva: Labium majus
C51.1	Bösartige Neubildung der Vulva: Labium minus
C51.2	Bösartige Neubildung der Vulva: Klitoris
C51.8	BNB: Vulva, mehrere Teilbereiche überlappend
C51.9	Bösartige Neubildung: Vulva, nicht näher bezeichnet
C52	Bösartige Neubildung der Vagina
C53.0	Bösartige Neubildung: Endozervix
C53.1	Bösartige Neubildung: Ektozervix
C53.8	BNB: Cervix uteri, mehrere Teilbereiche überlappend
C53.9	Bösartige Neubildung: Cervix uteri, nicht näher bezeichnet
C54.0	Bösartige Neubildung: Isthmus uteri
C54.1	Bösartige Neubildung: Endometrium
C54.2	Bösartige Neubildung: Myometrium
C54.3	Bösartige Neubildung: Fundus uteri
C54.8	BNB: Corpus uteri, mehrere Teilbereiche überlappend
C54.9	Bösartige Neubildung: Corpus uteri, nicht näher bezeichnet
C55	Bösartige Neubildung des Uterus, Teil nnbez
C56	Bösartige Neubildung des Ovars
C57.0	Bösartige Neubildung: Tuba uterina [Falloppio]
C57.1	Bösartige Neubildung: Lig. latum uteri
C57.2	Bösartige Neubildung: Lig. teres uteri
C57.3	Bösartige Neubildung: Parametrium
C57.4	Bösartige Neubildung: Uterine Adnexe, nnbez
C57.7	BNB: Sonstige näher bezeichnete weibliche Genitalorgane
C57.8	BNB: Weibliche Genitalorgane, mehr Teilbereiche überlapp
C57.9	BNB: Weibliches Genitalorgan, nicht näher bezeichnet
C58	BNB Plazenta
C76.3	BNB ungenau bezeichneter Lokalisationen: Becken
C79.6	Sekundäre bösartige Neubildung des Ovars
C79.82	Sekundäre bösartige Neubildung der Genitalorgane
D06.0	Carcinoma in situ Endozervix
D06.1	Carcinoma in situ Ektozervix
D06.7	Carcinoma in situ sonst Teile Cervix uteri
D06.9	Carcinoma in situ Cervix uteri, nnbez
D07.0	Carcinoma in situ Endometrium
D07.1	Carcinoma in situ Vulva
D07.2	Carcinoma in situ Vagina
D07.3	Carcinoma in situ so+nnbez weibl Genitalorgane
D25.0	Submuköses Leiomyom Uterus
D25.1	Intramurales Leiomyom Uterus
D25.2	Subseröses Leiomyom Uterus
D25.9	Leiomyom Uterus, nnbez
D26.0	So gutart Neubildungen Cervix uteri
D26.1	So gutart Neubildungen Corpus uteri
D26.7	So gutart Neubildungen Sonst Teile Uterus
D26.9	So gutart Neubildungen Uterus, nnbez
D27	Gutartige Neubildung Ovar
D28.0	Gutartige Neubildung Vulva
D28.1	Gutartige Neubildung Vagina
D28.2	Gutartige Neubildung Tubae uterinae u Ligamenta
D28.7	Gutartige Neubildung sonst nb weibl Genitalorgane
D28.9	Gutartige Neubildung weibl Genitalorgan, nnbez
D39.0	NB unsich/unbek Verhalt Uterus
D39.1	NB unsich/unbek Verhalt Ovar
D39.2	NB unsich/unbek Verhalt Plazenta
D39.7	Neub unsich/unbek Verh sonst weibl Genitalorg
D39.9	NB unsich/unbek Verhalt weibl Genitalorg, nnbez

ADRG N01 Beckeneviszeration bei der Frau und radikale Vulvektomie oder bestimmte Lymphadenektomie

Prozedur in Tabelle N01-3 oder Prozedur in mindestens zwei der Tabellen N01-4, N01-5 oder Hauptdiagnose in Tabelle N01-1 und (mindestens zwei Prozeduren in Tabelle N01-6 oder Prozedur in Tabelle N01-7 und Prozedur in Tabelle N01-8) oder (Hauptdiagnose in Tabelle N01-2 und mindestens eine Prozedur in Tabelle N01-9 oder Prozedur in Tabelle N01-10) und Prozedur in Tabelle N01-11

DRG N01A Beckeneviszeration bei der Frau und radikale Vulvektomie oder bestimmte Lymphadenektomie mit äußerst schweren CC

PCCL > 2 und PCCL > 3

DRG N01B Beckeneviszeration bei der Frau und radikale Vulvektomie oder bestimmte Lymphadenektomie mit schweren CC

PCCL > 2

DRG N01C Beckeneviszeration bei der Frau und radikale Vulvektomie oder bestimmte Lymphadenektomie ohne äußerst schwere oder schwere CC

Hauptdiagnose N01-1

C56	Bösartige Neubildung des Ovars

Hauptdiagnose N01-2

C56	Bösartige Neubildung des Ovars	C57.3	Bösartige Neubildung: Parametrium
C57.0	Bösartige Neubildung: Tuba uterina [Falloppio]	C57.4	Bösartige Neubildung: Uterine Adnexe, nnbez
C57.1	Bösartige Neubildung: Lig. latum uteri	C79.6	Sekundäre bösartige Neubildung des Ovars
C57.2	Bösartige Neubildung: Lig. teres uteri	D39.1	NB unsich/unbek Verhalt Ovar

Prozedur N01-3

40.52↔	Radikale Exzision von periaortalen Lymphknoten	48.62↔	Anteriore RektRes mit gleichzeitiger Kolostomie
40.53↔	Radikale Exzision von iliakalen Lymphknoten	68.8↔	Becken-Eviszeration
40.54↔	Radikale Exzision der Leistengegend	71.5↔	Radikale Vulvektomie
40.59↔	Radikale Exzision anderer Lymphknoten		

Prozedur N01-4

68.61↔	Laparoskopische radik abd Hysterektomie	68.69↔	Sonstige radik abd Hysterektomie

Prozedur N01-5

40.3↔	Exzision von regionalen Lymphknoten

Prozedur N01-6

68.61↔	Laparoskopische radik abd Hysterektomie	68.71↔	Laparoskopische radik vag Hysterektomie
68.69↔	Sonstige radik abd Hysterektomie	68.79↔	Sonstige radikale vag Hysterektomie

Prozedur N01-7

68.41↔	Laparoskopische totale abd Hysterektomie	68.51↔	Laparask unterstützte vaginale HystEkt (LAVH)
68.49↔	Sonst und nnbez totale Hysterektomie	68.59↔	Sonstige und nicht näher bezeichnete vaginale Hysterektomie

Prozedur N01-8

65.51↔	So Entfernen beider Ovarien während dess op Eingr	65.63↔	Laparosk Entf v bdOvar uTub uter währ dess opEingr
65.61↔	So Entf bd Ovar und Tubae uter währ dess op Eingr		

Prozedur N01-9

40.3↔	Exzision von regionalen Lymphknoten	65.01↔	Laparoskopische Ovariotomie
54.23↔	Biopsie am Peritoneum	65.09↔	Sonstige Ovariotomie
59.02↔	Sonstige Lösung von periren oder periuret Adhäs	65.11↔	Aspirationsbiopsie am Ovar
59.03↔	Laparosk Lösung von periren oder periuret Adhäs	65.12↔	Sonstige Biopsie am Ovar
59.91↔	Exzision am perirenalen oder perivesikalen Gewebe	65.13↔	Laparoskopische Biopsie am Ovar
59.92↔	Sonstige OP am periren oder perivesik Gewebe	65.14↔	Sonstige laparask diagnostische Massnahmen am Ovar

65.19↔	Sonstige diagnostische Massnahmen an den Ovarien
65.21↔	Marsupialisation einer ovariellen Zyste
65.22↔	Keilresektion am Ovar
65.23↔	Laparoskopische Marsup einer ovariellen Zyste
65.24↔	Laparoskopische Keilresektion am Ovar
65.25↔	Sonstige laparask lokale Exz oder Destr am Ovar
65.29↔	Sonstige lokale Exzision oder Destruktion am Ovar
65.31↔	Laparoskopische einseitige Ovarektomie
65.39↔	Sonstige einseitige Ovarektomie
65.41↔	Laparoskopische einseitige Salpingoovarektomie
65.49↔	Sonstige einseitige Salpingoovarektomie
65.51↔	So Entfernen beider Ovarien während dess op Eingr
65.52↔	Sonstiges Entfernen eines belassenen Ovars
65.53↔	Laparosk Entf von beiden Ovar währ dess op Eingr
65.54↔	Laparoskopisches Entfernen eines belassenen Ovars
65.61↔	So Entf bd Ovar und Tubae uter währ dess op Eingr
65.62↔	So Entfernen von belass Ovar und Tuba uterina
65.63↔	Laparosk Entf v bdOvar uTub uter währ dess opEingr
65.64↔	Laparosk Entf von belass Ovar und Tuba uterina
65.71↔	Sonstige einfache Naht am Ovar
65.72↔	Sonstige Reimplantation eines Ovars
65.73↔	Sonstige Salpingoovarioplastik
65.74↔	Laparoskopische einfache Naht am Ovar
65.75↔	Laparoskopische Reimplantation eines Ovars
65.76↔	Laparoskopische Salpingoovarioplastik
65.79↔	Sonstige plastische Rekonstruktion am Ovar
65.81↔	Laparosk Lösung von Adhäs an Ovar und Tuba uterina
65.89↔	So Lösung von Adhäs von Ovar und Tuba uterina
65.92↔	Ovar-Transplantation
65.93↔	Manuelle Ruptur einer ovariellen Zyste
65.94↔	Denervation am Ovar
65.95↔	Lösung einer Torsion am Ovar
65.99↔	Sonstige Operationen am Ovar
66.01↔	Salpingotomie
66.02↔	Salpingostomie
66.11↔	Biopsie an den Tubae uterinae
66.39↔	Sonstige bds Destr oder Verschl der Tubae uterinae
66.4↔	Totale einseitige Salpingektomie
66.51↔	Entf beider Tubae uterinae im gleichen Eingriff
66.52↔	Entfernen einer belassenen Tuba uterina
66.61↔	Exz oder Destr einer Läsion einer Tuba uterina
66.62↔	Salpingektomie mit Entfernen einer Tubengrav
66.63↔	Beidseitige partielle Salpingektomie, n.n.bez.
66.69↔	Sonstige partielle Salpingektomie
66.71↔	Einfache Naht an einer Tuba uterina
66.72↔	Salpingoovariostomie
66.73↔	Salpingosalpingostomie
66.74↔	Salpingouterostomie
66.79↔	Sonstige plastische Reko an der Tuba uterina
66.92↔	eins Destr oder Verschluss einer Tuba uterina
66.93↔	Implantation oder Ersetzen einer Tuba uter-Proth
66.94↔	Entfernen einer Tuba uterina-Prothese
66.95↔	Insuffl einer ther Substanz in die Tubae uterinae
66.96↔	Dilatation einer Tuba uterina
66.97↔	Fimbrienimplantation in die Uteruswand
66.99↔	Sonstige Operation an einer Tuba uterina
68.0↔	Hysterotomie
68.13↔	Offene Biopsie am Uterus
68.14↔	Offene Biopsie an den uterinen Ligamenten
68.15↔	Geschlossene Biopsie an den uterinen Ligamenten
68.16↔	Geschlossene Biopsie am Uterus
68.31↔	Laparoskopische suprazervikale Hysterektomie [LSH]
68.39↔	So u nnbez subtotale abdominale Hysterektomie
68.41↔	Laparoskopische totale abd Hysterektomie
68.49↔	Sonst und nnbez totale Hysterektomie
68.51↔	Laparask unterstützte vaginale HystEkt (LAVH)
68.59↔	Sonstige und nicht näher bezeichnete vaginale Hysterektomie
68.61↔	Laparoskopische radik abd Hysterektomie
68.69↔	Sonstige radik abd Hysterektomie
68.71↔	Laparoskopische radik vag Hysterektomie
68.79↔	Sonstige radikale vag Hysterektomie
68.9↔	Sonstige und nicht näher bezeichnete Hysterektomie
69.23↔	Plast Reko bei chron Inversio uteri mit vag Zugang
69.29↔	Sonstige plast Reko an Uterus und uter Halteapp
69.3↔	Parazervikale Uterusdenervation
69.41↔	Naht eines Risses am Uterus
69.42↔	Verschluss einer Uterusfistel
69.49↔	Sonstige plastische Rekonstruktion am Uterus
69.91↔	Einsetzen einer therapeutischen Uteruseinlage
69.93↔	Einsetzen von Laminarien
69.98↔	Sonstige Operationen am uterinen Halteapparat
69.99↔	Sonstige Operationen an Zervix und Uterus
70.23↔	Biopsie am Douglasraum
75.50↔	Naht eines frischen geburtsbed UterRiss, n.n.bez.
75.52↔	Naht eines frisch geburtsbed Riss des Corpus uteri

Prozedur N01-10

45.61↔	Multiple Segmentresektion am Dünndarm
45.62↔	Sonstige Teilresektion am Dünndarm
45.63↔	Totalexstirpation des Dünndarms
45.71↔	Multiple Segmentresektion am Dickdarm
45.72↔	Zäkumresektion
45.73↔	Hemikolektomie rechts
45.74↔	Resektion des Colon transversum
45.75↔	Hemikolektomie links
45.76↔	Sigmoidektomie
45.79↔	Sonstige Teilresektion am Dickdarm
45.8↔	Totale intraabdominelle Kolektomie
48.41↔	Submuköse Rektumresektion nach Soave
48.49↔	Sonstige Rektumresektion mit Durchzugsverfahren
48.5↔	Abdominoperineale Rektumresektion
48.61↔	Transsakrale Rektosigmoidektomie
48.62↔	Anteriore RektRes mit gleichzeitiger Kolostomie
48.63↔	Sonstige anteriore Rektumresektion
48.64↔	Posteriore Rektumresektion
48.65↔	Rektumresektion nach Duhamel
48.69↔	Sonstige Rektumresektion
56.51↔	Aufbau einer kutanen Ureteroileostomie
56.52↔	Revision einer kutanen Ureteroileostomie
56.71↔	Harnableitung in den Darm
56.72↔	Revision einer ureterointestinalen Anastomose
57.6↔	Partielle Zystektomie
57.71↔	Radikale Zystektomie
57.79↔	Sonstige totale Zystektomie
57.87↔	Rekonstruktion an der Harnblase

Prozedur N01-11

40.3↔	Exzision von regionalen Lymphknoten
40.52↔	Radikale Exzision von periaortalen Lymphknoten
40.53↔	Radikale Exzision von iliakalen Lymphknoten
40.54↔	Radikale Exzision der Leistengegend
40.59↔	Radikale Exzision anderer Lymphknoten

ADRG N02 Eingriffe an Uterus und Adnexen bei bösartiger Neubildung der Ovarien und Adnexen

Hauptdiagnose in Tabelle N02-1 und mindestens eine Prozedur in Tabelle N02-2

DRG N02A Eingriffe an Uterus und Adnexen bei bösartiger Neubildung der Ovarien und Adnexen, mit äußerst schweren CC

PCCL > 3

DRG N02B Eingriffe an Uterus und Adnexen bei bösartiger Neubildung der Ovarien und Adnexen, mit schweren CC oder CC

PCCL > 1

DRG N02C Eingriffe an Uterus und Adnexen bei bösartiger Neubildung der Ovarien und Adnexen, ohne CC

Hauptdiagnose N02-1

C56	Bösartige Neubildung des Ovars
C57.0	Bösartige Neubildung: Tuba uterina [Falloppio]
C57.1	Bösartige Neubildung: Lig. latum uteri
C57.2	Bösartige Neubildung: Lig. teres uteri
C57.3	Bösartige Neubildung: Parametrium
C57.4	Bösartige Neubildung: Uterine Adnexe, nnbez
C79.6	Sekundäre bösartige Neubildung des Ovars
D39.1	NB unsich/unbek Verhalt Ovar

Prozedur N02-2

40.3↔	Exzision von regionalen Lymphknoten
54.23↔	Biopsie am Peritoneum
59.02↔	Sonstige Lösung von periren oder periuret Adhäs
59.03↔	Laparosk Lösung von periren oder periuret Adhäs
59.91↔	Exzision am perirenalen oder perivesikalen Gewebe
59.92↔	Sonstige OP am periren oder perivesik Gewebe
65.01↔	Laparoskopische Ovariotomie
65.09↔	Sonstige Ovariotomie
65.11↔	Aspirationsbiopsie am Ovar
65.12↔	Sonstige Biopsie am Ovar
65.13↔	Laparoskopische Biopsie am Ovar
65.14↔	Sonstige laparask diagnostische Massnahmen am Ovar
65.19↔	Sonstige diagnostische Massnahmen an den Ovarien
65.21↔	Marsupialisation einer ovariellen Zyste
65.22↔	Keilresektion am Ovar
65.23↔	Laparoskopische Marsup einer ovariellen Zyste
65.24↔	Laparoskopische Keilresektion am Ovar
65.25↔	Sonstige laparask lokale Exz oder Destr am Ovar
65.29↔	Sonstige lokale Exzision oder Destruktion am Ovar
65.31↔	Laparoskopische einseitige Ovarektomie
65.39↔	Sonstige einseitige Ovarektomie
65.41↔	Laparoskopische einseitige Salpingoovarektomie
65.49↔	Sonstige einseitige Salpingoovarektomie
65.51↔	So Entfernen beider Ovarien während dess op Eingr
65.52↔	Sonstiges Entfernen eines belassenen Ovars
65.53↔	Laparosk Entf von beiden Ovar währ dess op Eingr
65.54↔	Laparoskopisches Entfernen eines belassenen Ovars
65.61↔	So Entf bd Ovar und Tubae uter währ dess op Eingr
65.62↔	So Entfernen von belass Ovar und Tuba uterina
65.63↔	Laparosk Entf v bdOvar uTub uter währ dess opEingr
65.64↔	Laparosk Entf von belass Ovar und Tuba uterina
65.71↔	Sonstige einfache Naht am Ovar
65.72↔	Sonstige Reimplantation eines Ovars
65.73↔	Sonstige Salpingoovarioplastik
65.74↔	Laparoskopische einfache Naht am Ovar
65.75↔	Laparoskopische Reimplantation eines Ovars
65.76↔	Laparoskopische Salpingoovarioplastik
65.79↔	Sonstige plastische Rekonstruktion am Ovar
65.81↔	Laparosk Lösung von Adhäs an Ovar und Tuba uterina
65.89↔	So Lösung von Adhäs von Ovar und Tuba uterina
65.92↔	Ovar-Transplantation
65.93↔	Manuelle Ruptur einer ovariellen Zyste
65.94↔	Denervation am Ovar
65.95↔	Lösung einer Torsion am Ovar
65.99↔	Sonstige Operationen am Ovar
66.01↔	Salpingotomie
66.02↔	Salpingostomie
66.11↔	Biopsie an den Tubae uterinae
66.39↔	Sonstige bds Destr oder Verschl der Tubae uterinae
66.4↔	Totale einseitige Salpingektomie
66.51↔	Entf beider Tubae uterinae im gleichen Eingriff
66.52↔	Entfernen einer belassenen Tuba uterina
66.61↔	Exz oder Destr einer Läsion einer Tuba uterina
66.62↔	Salpingektomie mit Entfernen einer Tubengrav
66.63↔	Beidseitige partielle Salpingektomie, n.n.bez.
66.69↔	Sonstige partielle Salpingektomie
66.71↔	Einfache Naht an einer Tuba uterina
66.72↔	Salpingoovariostomie
66.73↔	Salpingosalpingostomie
66.74↔	Salpingouterostomie
66.79↔	Sonstige plastische Reko an der Tuba uterina
66.92↔	eins Destr oder Verschluss einer Tuba uterina
66.93↔	Implantation oder Ersetzen einer Tuba uter-Proth
66.94↔	Entfernen einer Tuba uterina-Prothese
66.95↔	Insuffl einer ther Substanz in die Tubae uterinae
66.96↔	Dilatation einer Tuba uterina
66.97↔	Fimbrienimplantation in die Uteruswand
66.99↔	Sonstige Operation an einer Tuba uterina
68.0↔	Hysterotomie
68.13↔	Offene Biopsie am Uterus
68.14↔	Offene Biopsie an den uterinen Ligamenten
68.15↔	Geschlossene Biopsie an den uterinen Ligamenten
68.16↔	Geschlossene Biopsie am Uterus
68.31↔	Laparoskopische suprazervikale Hysterektomie [LSH]
68.39↔	So u nnbez subtotale abdominale Hysterektomie
68.41↔	Laparoskopische totale abd Hysterektomie
68.49↔	Sonst und nnbez totale Hysterektomie
68.51↔	Laparask unterstützte vaginale HystEkt (LAVH)
68.59↔	Sonstige und nicht näher bezeichnete vaginale Hysterektomie
68.61↔	Laparoskopische radik abd Hysterektomie
68.69↔	Sonstige radik abd Hysterektomie
68.71↔	Laparoskopische radik vag Hysterektomie
68.79↔	Sonstige radikale vag Hysterektomie
68.9↔	Sonstige und nicht näher bezeichnete Hysterektomie
69.23↔	Plast Reko bei chron Inversio uteri mit vag Zugang
69.29↔	Sonstige plast Reko an Uterus und uter Halteapp

69.3↔	Parazervikale Uterusdenervation
69.41↔	Naht eines Risses am Uterus
69.42↔	Verschluss einer Uterusfistel
69.49↔	Sonstige plastische Rekonstruktion am Uterus
69.91↔	Einsetzen einer therapeutischen Uteruseinlage
69.93↔	Einsetzen von Laminarien
69.98↔	Sonstige Operationen am uterinen Halteapparat
69.99↔	Sonstige Operationen an Zervix und Uterus
70.23↔	Biopsie am Douglasraum
75.50↔	Naht eines frischen geburtsbed UterRiss, n.n.bez.
75.52↔	Naht eines frisch geburtsbed Riss des Corpus uteri

ADRG N03 Eingriffe an Uterus und Adnexen bei bösartiger Neubildung anderer Organe

Hauptdiagnose in Tabelle N03-1 und mindestens eine Prozedur in Tabelle N03-2

DRG N03A Eingriffe an Uterus und Adnexen bei bösartiger Neubildung anderer Organe, mit äußerst schweren CC

PCCL > 3

DRG N03B Eingriffe an Uterus und Adnexen bei bösartiger Neubildung anderer Organe, ohne äußerst schwere CC

Hauptdiagnose N03-1

C51.0	Bösartige Neubildung der Vulva: Labium majus
C51.1	Bösartige Neubildung der Vulva: Labium minus
C51.2	Bösartige Neubildung der Vulva: Klitoris
C51.8	BNB: Vulva, mehrere Teilbereiche überlappend
C51.9	Bösartige Neubildung: Vulva, nicht näher bezeichnet
C52	Bösartige Neubildung der Vagina
C53.0	Bösartige Neubildung: Endozervix
C53.1	Bösartige Neubildung: Ektozervix
C53.8	BNB: Cervix uteri, mehrere Teilbereiche überlappend
C53.9	Bösartige Neubildung: Cervix uteri, nicht näher bezeichnet
C54.0	Bösartige Neubildung: Isthmus uteri
C54.1	Bösartige Neubildung: Endometrium
C54.2	Bösartige Neubildung: Myometrium
C54.3	Bösartige Neubildung: Fundus uteri
C54.8	BNB: Corpus uteri, mehrere Teilbereiche überlappend
C54.9	Bösartige Neubildung: Corpus uteri, nicht näher bezeichnet
C55	Bösartige Neubildung des Uterus, Teil nnbez
C57.7	BNB: Sonstige näher bezeichnete weibliche Genitalorgane
C57.8	BNB: Weibliche Genitalorgane, mehr Teilbereiche überlapp
C57.9	BNB: Weibliches Genitalorgan, nicht näher bezeichnet
C58	BNB Plazenta
C76.3	BNB ungenau bezeichneter Lokalisationen: Becken
C79.82	Sekundäre bösartige Neubildung der Genitalorgane
D39.0	NB unsich/unbek Verhalt Uterus
D39.2	NB unsich/unbek Verhalt Plazenta
D39.7	Neub unsich/unbek Verh sonst weibl Genitalorg
D39.9	NB unsich/unbek Verhalt weibl Genitalorg, nnbez

Prozedur N03-2

40.3↔	Exzision von regionalen Lymphknoten
54.23↔	Biopsie am Peritoneum
59.02↔	Sonstige Lösung von periren oder periuret Adhäs
59.03↔	Laparosk Lösung von periren oder periuret Adhäs
59.91↔	Exzision am perirenalen oder perivesikalen Gewebe
59.92↔	Sonstige OP am periren oder perivesik Gewebe
65.01↔	Laparoskopische Ovariotomie
65.09↔	Sonstige Ovariotomie
65.11↔	Aspirationsbiopsie am Ovar
65.12↔	Sonstige Biopsie am Ovar
65.13↔	Laparoskopische Biopsie am Ovar
65.14↔	Sonstige laparask diagnostische Massnahmen am Ovar
65.19↔	Sonstige diagnostische Massnahmen an den Ovarien
65.21↔	Marsupialisation einer ovariellen Zyste
65.22↔	Keilresektion am Ovar
65.23↔	Laparoskopische Marsup einer ovariellen Zyste
65.24↔	Laparoskopische Keilresektion am Ovar
65.25↔	Sonstige laparask lokale Exz oder Destr am Ovar
65.29↔	Sonstige lokale Exzision oder Destruktion am Ovar
65.31↔	Laparoskopische einseitige Ovarektomie
65.39↔	Sonstige einseitige Ovarektomie
65.41↔	Laparoskopische einseitige Salpingoovarektomie
65.49↔	Sonstige einseitige Salpingoovarektomie
65.51↔	So Entfernen beider Ovarien während dess op Eingr
65.52↔	Sonstiges Entfernen eines belassenen Ovars
65.53↔	Laparosk Entf von beiden Ovar währ dess op Eingr
65.54↔	Laparoskopisches Entfernen eines belassenen Ovars
65.61↔	So Entf bd Ovar und Tubae uter währ dess op Eingr
65.62↔	So Entfernen von belass Ovar und Tuba uterina
65.63↔	Laparosk Entf v bdOvar uTub uter währ dess opEingr
65.64↔	Laparosk Entf von belass Ovar und Tuba uterina
65.71↔	Sonstige einfache Naht am Ovar
65.72↔	Sonstige Reimplantation eines Ovars
65.73↔	Sonstige Salpingoovarioplastik
65.74↔	Laparoskopische einfache Naht am Ovar
65.75↔	Laparoskopische Reimplantation eines Ovars
65.76↔	Laparoskopische Salpingoovarioplastik
65.79↔	Sonstige plastische Rekonstruktion am Ovar
65.81↔	Laparosk Lösung von Adhäs an Ovar und Tuba uterina
65.89↔	So Lösung von Adhäs von Ovar und Tuba uterina
65.92↔	Ovar-Transplantation
65.93↔	Manuelle Ruptur einer ovariellen Zyste
65.94↔	Denervation am Ovar
65.95↔	Lösung einer Torsion am Ovar
65.99↔	Sonstige Operationen am Ovar
66.01↔	Salpingotomie
66.02↔	Salpingostomie
66.11↔	Biopsie an den Tubae uterinae
66.39↔	Sonstige bds Destr oder Verschl der Tubae uterinae
66.4↔	Totale einseitige Salpingektomie
66.51↔	Entf beider Tubae uterinae im gleichen Eingriff
66.52↔	Entfernen einer belassenen Tuba uterina
66.61↔	Exz oder Destr einer Läsion einer Tuba uterina
66.62↔	Salpingektomie mit Entfernen einer Tubengrav
66.63↔	Beidseitige partielle Salpingektomie, n.n.bez.
66.69↔	Sonstige partielle Salpingektomie
66.71↔	Einfache Naht an einer Tuba uterina
66.72↔	Salpingoovariostomie
66.73↔	Salpingosalpingostomie
66.74↔	Salpingouterostomie

66.79↔	Sonstige plastische Reko an der Tuba uterina
66.92↔	eins Destr oder Verschluss einer Tuba uterina
66.93↔	Implantation oder Ersetzen einer Tuba uter-Proth
66.94↔	Entfernen einer Tuba uterina-Prothese
66.95↔	Insuffl einer ther Substanz in die Tubae uterinae
66.96↔	Dilatation einer Tuba uterina
66.97↔	Fimbrienimplantation in die Uteruswand
66.99↔	Sonstige Operation an einer Tuba uterina
68.0↔	Hysterotomie
68.13↔	Offene Biopsie am Uterus
68.14↔	Offene Biopsie an den uterinen Ligamenten
68.15↔	Geschlossene Biopsie an den uterinen Ligamenten
68.16↔	Geschlossene Biopsie am Uterus
68.31↔	Laparoskopische suprazervikale Hysterektomie [LSH]
68.39↔	So u nnbez subtotale abdominale Hysterektomie
68.41↔	Laparoskopische totale abd Hysterektomie
68.49↔	Sonst und nnbez totale Hysterektomie
68.51↔	Laparask unterstützte vaginale HystEkt (LAVH)
68.59↔	Sonstige und nicht näher bezeichnete vaginale Hysterektomie
68.61↔	Laparoskopische radik abd Hysterektomie
68.69↔	Sonstige radik abd Hysterektomie
68.71↔	Laparoskopische radik vag Hysterektomie
68.79↔	Sonstige radikale vag Hysterektomie
68.9↔	Sonstige und nicht näher bezeichnete Hysterektomie
69.23↔	Plast Reko bei chron Inversio uteri mit vag Zugang
69.29↔	Sonstige plast Reko an Uterus und uter Halteapp
69.3↔	Parazervikale Uterusdenervation
69.41↔	Naht eines Risses am Uterus
69.42↔	Verschluss einer Uterusfistel
69.49↔	Sonstige plastische Rekonstruktion am Uterus
69.91↔	Einsetzen einer therapeutischen Uteruseinlage
69.93↔	Einsetzen von Laminarien
69.98↔	Sonstige Operationen am uterinen Halteapparat
69.99↔	Sonstige Operationen an Zervix und Uterus
70.23↔	Biopsie am Douglasraum
75.50↔	Naht eines frischen geburtsbed UterRiss, n.n.bez.
75.52↔	Naht eines frisch geburtsbed Riss des Corpus uteri

ADRG N04 Hysterektomie außer bei bösartiger Neubildung, mit äußerst schweren oder schweren CC oder komplexem Eingriff

Hauptdiagnose nicht in Tabelle N04-1 und Prozedur in Tabelle N04-2 und (PCCL > 2 oder Prozedur in Tabelle N04-3)

DRG N04Z Hysterektomie außer bei bösartiger Neubildung, mit äußerst schweren oder schweren CC oder komplexem Eingriff

Diagnose N04-1

C51.0	Bösartige Neubildung der Vulva: Labium majus
C51.1	Bösartige Neubildung der Vulva: Labium minus
C51.2	Bösartige Neubildung der Vulva: Klitoris
C51.8	BNB: Vulva, mehrere Teilbereiche überlappend
C51.9	Bösartige Neubildung: Vulva, nicht näher bezeichnet
C52	Bösartige Neubildung der Vagina
C53.0	Bösartige Neubildung: Endozervix
C53.1	Bösartige Neubildung: Ektozervix
C53.8	BNB: Cervix uteri, mehrere Teilbereiche überlappend
C53.9	Bösartige Neubildung: Cervix uteri, nicht näher bezeichnet
C54.0	Bösartige Neubildung: Isthmus uteri
C54.1	Bösartige Neubildung: Endometrium
C54.2	Bösartige Neubildung: Myometrium
C54.3	Bösartige Neubildung: Fundus uteri
C54.8	BNB: Corpus uteri, mehrere Teilbereiche überlappend
C54.9	Bösartige Neubildung: Corpus uteri, nicht näher bezeichnet
C55	Bösartige Neubildung des Uterus, Teil nnbez
C56	Bösartige Neubildung des Ovars
C57.0	Bösartige Neubildung: Tuba uterina [Falloppio]
C57.1	Bösartige Neubildung: Lig. latum uteri
C57.2	Bösartige Neubildung: Lig. teres uteri
C57.3	Bösartige Neubildung: Parametrium
C57.4	Bösartige Neubildung: Uterine Adnexe, nnbez
C57.7	BNB: Sonstige näher bezeichnete weibliche Genitalorgane
C57.8	BNB: Weibliche Genitalorgane, mehr Teilbereiche überlapp
C57.9	BNB: Weibliches Genitalorgan, nicht näher bezeichnet
C58	BNB Plazenta
C76.3	BNB ungenau bezeichneter Lokalisationen: Becken
C79.6	Sekundäre bösartige Neubildung des Ovars
C79.82	Sekundäre bösartige Neubildung der Genitalorgane
D39.0	NB unsich/unbek Verhalt Uterus
D39.1	NB unsich/unbek Verhalt Ovar
D39.2	NB unsich/unbek Verhalt Plazenta
D39.7	Neub unsich/unbek Verh sonst weibl Genitalorg
D39.9	NB unsich/unbek Verhalt weibl Genitalorg, nnbez

Prozedur N04-2

40.3↔	Exzision von regionalen Lymphknoten
59.02↔	Sonstige Lösung von periren oder periuret Adhäs
59.03↔	Laparosk Lösung von periren oder periuret Adhäs
59.91↔	Exzision am perirenalen oder perivesikalen Gewebe
68.31↔	Laparoskopische suprazervikale Hysterektomie [LSH]
68.39↔	So u nnbez subtotale abdominale Hysterektomie
68.41↔	Laparoskopische totale abd Hysterektomie
68.49↔	Sonst und nnbez totale Hysterektomie
68.51↔	Laparask unterstützte vaginale HystEkt (LAVH)
68.59↔	Sonstige und nicht näher bezeichnete vaginale Hysterektomie
68.9↔	Sonstige und nicht näher bezeichnete Hysterektomie

Prozedur N04-3

48.75↔	Abdominale Rektopexie
48.76↔	Sonstige Rektopexie
56.84↔	Verschluss einer anderen Ureterfistel
57.84↔	Verschluss einer anderen Harnblasenfistel
57.85↔	Zysturethroplast und plastische Reko am HarnblHals
57.89↔	Sonstige plastische Reko an der Harnblase
58.39↔	So lok Exz o Destr von Läs o Gew an der Ureth
58.93↔	Implantation eines künstlichen HarnblSphinkt
59.4↔	Suprapubische Schlingensuspension
59.5↔	Retropubische urethrale Suspension
59.6↔	Paraurethrale Suspension
59.71↔	Levatorplastik zur urethrovesikalen Suspension
59.79↔	Sonstige plastische Reko bei Stressinkont
69.21↔	Operation mit Interposition

69.22↔	Sonstige uterine Suspensionsoperation
70.4↔	Obliteration und totale Exstirpation der Vagina
70.61↔	Konstruktion einer Vagina
70.62↔	Rekonstruktion der Vagina
70.63↔	Konstruktion Vagina mit Transplantat od Prothese
70.64↔	Rekonstruktion Vagina m Transplantat od Prothese
70.72↔	Verschluss einer kolovaginalen Fistel
70.73↔	Verschluss einer rektovaginalen Fistel
70.77↔	Suspension und Fixation der Vagina
70.78↔	Suspension u Fixat Vagina m Transplant od Proth
71.79↔	Sonstige plastische Reko an Vulva und Perineum

ADRG N05 Ovariektomien und komplexe Eingriffe an den Tubae uterinae außer bei bösartiger Neubildung

Hauptdiagnose nicht in Tabelle N05-1 und mindestens eine Prozedur in Tabelle N05-2

DRG N05A Ovariektomien und komplexe Eingriffe an den Tubae uterinae außer bei bösartiger Neubildung, mit äußerst schweren oder schweren CC

PCCL > 2

DRG N05B Ovariektomien und komplexe Eingriffe an den Tubae uterinae außer bei bösartiger Neubildung, ohne äußerst schwere oder schwere CC

Diagnose N05-1

C51.0	Bösartige Neubildung der Vulva: Labium majus
C51.1	Bösartige Neubildung der Vulva: Labium minus
C51.2	Bösartige Neubildung der Vulva: Klitoris
C51.8	BNB: Vulva, mehrere Teilbereiche überlappend
C51.9	Bösartige Neubildung: Vulva, nicht näher bezeichnet
C52	Bösartige Neubildung der Vagina
C53.0	Bösartige Neubildung: Endozervix
C53.1	Bösartige Neubildung: Ektozervix
C53.8	BNB: Cervix uteri, mehrere Teilbereiche überlappend
C53.9	Bösartige Neubildung: Cervix uteri, nicht näher bezeichnet
C54.0	Bösartige Neubildung: Isthmus uteri
C54.1	Bösartige Neubildung: Endometrium
C54.2	Bösartige Neubildung: Myometrium
C54.3	Bösartige Neubildung: Fundus uteri
C54.8	BNB: Corpus uteri, mehrere Teilbereiche überlappend
C54.9	Bösartige Neubildung: Corpus uteri, nicht näher bezeichnet
C55	Bösartige Neubildung des Uterus, Teil nnbez
C56	Bösartige Neubildung des Ovars
C57.0	Bösartige Neubildung: Tuba uterina [Falloppio]
C57.1	Bösartige Neubildung: Lig. latum uteri
C57.2	Bösartige Neubildung: Lig. teres uteri
C57.3	Bösartige Neubildung: Parametrium
C57.4	Bösartige Neubildung: Uterine Adnexe, nnbez
C57.7	BNB: Sonstige näher bezeichnete weibliche Genitalorgane
C57.8	BNB: Weibliche Genitalorgane, mehr Teilbereiche überlapp
C57.9	BNB: Weibliches Genitalorgan, nicht näher bezeichnet
C58	BNB Plazenta
C76.3	BNB ungenau bezeichneter Lokalisationen: Becken
C79.6	Sekundäre bösartige Neubildung des Ovars
C79.82	Sekundäre bösartige Neubildung der Genitalorgane
D39.0	NB unsich/unbek Verhalt Uterus
D39.1	NB unsich/unbek Verhalt Ovar
D39.2	NB unsich/unbek Verhalt Plazenta
D39.7	Neub unsich/unbek Verh sonst weibl Genitalorg
D39.9	NB unsich/unbek Verhalt weibl Genitalorg, nnbez

Prozedur N05-2

54.51↔	Laparoskopische Lösung von peritonealen Adhäsionen
65.31↔	Laparoskopische einseitige Ovarektomie
65.39↔	Sonstige einseitige Ovarektomie
65.41↔	Laparoskopische einseitige Salpingoovarektomie
65.49↔	Sonstige einseitige Salpingoovarektomie
65.51↔	So Entfernen beider Ovarien während dess op Eingr
65.52↔	Sonstiges Entfernen eines belassenen Ovars
65.53↔	Laparosk Entf von beiden Ovar währ dess op Eingr
65.54↔	Laparoskopisches Entfernen eines belassenen Ovars
65.61↔	So Entf bd Ovar und Tubae uter währ dess op Eingr
65.62↔	So Entfernen von belass Ovar und Tuba uterina
65.63↔	Laparosk Entf v bdOvar uTub uter währ dess opEingr
65.64↔	Laparosk Entf von belass Ovar und Tuba uterina
65.73↔	Sonstige Salpingoovarioplastik
65.81↔	Laparosk Lösung von Adhäs an Ovar und Tuba uterina
66.02↔	Salpingostomie
66.73↔	Salpingosalpingostomie
66.74↔	Salpingouterostomie
66.79↔	Sonstige plastische Reko an der Tuba uterina

ADRG N06 Komplexe rekonstruktive Eingriffe an den weiblichen Geschlechtsorganen

Prozedur in Tabelle N06-1

DRG N06Z Komplexe rekonstruktive Eingriffe an den weiblichen Geschlechtsorganen

Prozedur N06-1

48.75↔	Abdominale Rektopexie
48.76↔	Sonstige Rektopexie
48.79↔	Sonstige Rekonstruktion am Rektum
48.93↔	Verschluss einer perirektalen Fistel
49.79↔	Sonstige Rekonstruktion am Analsphinkter
56.84↔	Verschluss einer anderen Ureterfistel
57.84↔	Verschluss einer anderen Harnblasenfistel
57.85↔	Zysturethroplast und plastische Reko am HarnblHals

57.89↔	Sonstige plastische Reko an der Harnblase
58.39↔	So lok Exz o Destr von Läs o Gew an der Ureth
58.43↔	Verschluss einer anderen Urethrafistel
58.93↔	Implantation eines künstlichen HarnblSphinkt
59.6↔	Paraurethrale Suspension
59.71↔	Levatorplastik zur urethrovesikalen Suspension
69.21↔	Operation mit Interposition
69.22↔	Sonstige uterine Suspensionsoperation
70.4↔	Obliteration und totale Exstirpation der Vagina
70.50↔	Raffung von Zystozele und Rektozele
70.51↔	Raffung einer Zystozele
70.52↔	Raffung einer Rektozele
70.53↔	Raffung Zystozele u Rektozele m TrPl od Proth
70.54↔	Korrektur Zystozele m Transplantat od Prothese
70.55↔	Korrektur Rektozele m Transplantat od Prothese
70.61↔	Konstruktion einer Vagina
70.62↔	Rekonstruktion der Vagina
70.63↔	Konstruktion Vagina mit Transplantat od Prothese
70.64↔	Rekonstruktion Vagina m Transplantat od Prothese
70.72↔	Verschluss einer kolovaginalen Fistel
70.73↔	Verschluss einer rektovaginalen Fistel
70.77↔	Suspension und Fixation der Vagina
70.78↔	Suspension u Fixat Vagina m Transplant od Proth
70.79↔	Sonstige plastische Rekonstruktion an der Vagina
70.92↔	Sonstige Opertionen am Douglasraum
70.93↔	So Operat Douglasraum m Transplantat od Proth
71.79↔	Sonstige plastische Reko an Vulva und Perineum

ADRG N07 Andere Eingriffe an Uterus und Adnexen außer bei bösartiger Neubildung, mit komplexer Diagnose

Hauptdiagnose in Tabelle N07-1 und Prozedur in Tabelle N07-2

DRG N07Z Andere Eingriffe an Uterus und Adnexen außer bei bösartiger Neubildung, mit komplexer Diagnose

Hauptdiagnose N07-1

N70.0	Akute Salpingitis u Oophoritis
N70.1	Chronische Salpingitis u Oophoritis
N70.9	Salpingitis u Oophoritis, nnbez
N71.0	Akute entz KH Uterus, ausgenommen Zervix
N71.1	Chron entz KH Uterus, ausgenommen Zervix
N71.9	Entz KH Uterus, ausgenommen Zervix, nnb
N73.0	Akute Parametritis u Entz Beckenbindegewebe
N73.1	Chron Parametritis u Entz Beckenbindegewebe
N73.2	Nnb Parametritis u Entz Beckenbindegewebe
N73.3	Akute Pelveoperitonitis Frau
N73.4	Chronische Pelveoperitonitis Frau
N73.5	Pelveoperitonitis Frau, nnbez
N73.6	Peritoneale Adhäsionen im weiblichen Becken
N73.8	Sonst nb entzündliche KH im weiblichen Becken
N73.9	Entz Krankheit im weiblichen Becken, nnb
N80.0	Endometriose Uterus
N80.1	Endometriose Ovar
N80.2	Endometriose Tuba uterina
N80.3	Endometriose Beckenperitoneum
N80.4	Endometriose Septum rectovaginale u Vagina
N80.8	Sonstige Endometriose
N80.9	Endometriose, nnbez

Prozedur N07-2

54.23↔	Biopsie am Peritoneum
59.91↔	Exzision am perirenalen oder perivesikalen Gewebe
59.92↔	Sonstige OP am periren oder perivesik Gewebe
65.01↔	Laparoskopische Ovariotomie
65.09↔	Sonstige Ovariotomie
65.11↔	Aspirationsbiopsie am Ovar
65.12↔	Sonstige Biopsie am Ovar
65.13↔	Laparoskopische Biopsie am Ovar
65.14↔	Sonstige laparask diagnostische Massnahmen am Ovar
65.19↔	Sonstige diagnostische Massnahmen an den Ovarien
65.21↔	Marsupialisation einer ovariellen Zyste
65.22↔	Keilresektion am Ovar
65.23↔	Laparoskopische Marsup einer ovariellen Zyste
65.24↔	Laparoskopische Keilresektion am Ovar
65.25↔	Sonstige laparask lokale Exz oder Destr am Ovar
65.29↔	Sonstige lokale Exzision oder Destruktion am Ovar
65.39↔	Sonstige einseitige Ovarektomie
65.51↔	So Entfernen beider Ovarien während dess op Eingr
65.71↔	Sonstige einfache Naht am Ovar
65.72↔	Sonstige Reimplantation eines Ovars
65.73↔	Sonstige Salpingoovarioplastik
65.74↔	Laparoskopische einfache Naht am Ovar
65.75↔	Laparoskopische Reimplantation eines Ovars
65.76↔	Laparoskopische Salpingoovarioplastik
65.79↔	Sonstige plastische Rekonstruktion am Ovar
65.81↔	Laparosk Lösung von Adhäs an Ovar und Tuba uterina
65.89↔	So Lösung von Adhäs von Ovar und Tuba uterina
65.92↔	Ovar-Transplantation
65.93↔	Manuelle Ruptur einer ovariellen Zyste
65.94↔	Denervation am Ovar
65.95↔	Lösung einer Torsion am Ovar
65.99↔	Sonstige Operationen am Ovar
66.01↔	Salpingotomie
66.11↔	Biopsie an den Tubae uterinae
66.39↔	Sonstige bds Destr oder Verschl der Tubae uterinae
66.4↔	Totale einseitige Salpingektomie
66.51↔	Entf beider Tubae uterinae im gleichen Eingriff
66.52↔	Entfernen einer belassenen Tuba uterina
66.61↔	Exz oder Destr einer Läsion einer Tuba uterina
66.62↔	Salpingektomie mit Entfernen einer Tubengrav
66.63↔	Beidseitige partielle Salpingektomie, n.n.bez.
66.69↔	Sonstige partielle Salpingektomie
66.71↔	Einfache Naht an einer Tuba uterina
66.72↔	Salpingoovariostomie
66.79↔	Sonstige plastische Reko an der Tuba uterina
66.92↔	eins Destr oder Verschluss einer Tuba uterina
66.93↔	Implantation oder Ersetzen einer Tuba uter-Proth
66.94↔	Entfernen einer Tuba uterina-Prothese
66.95↔	Insuffl einer ther Substanz in die Tubae uterinae
66.96↔	Dilatation einer Tuba uterina
66.97↔	Fimbrienimplantation in die Uteruswand
66.99↔	Sonstige Operation an einer Tuba uterina
68.0↔	Hysterotomie
68.13↔	Offene Biopsie am Uterus
68.14↔	Offene Biopsie an den uterinen Ligamenten
68.15↔	Geschlossene Biopsie an den uterinen Ligamenten
68.16↔	Geschlossene Biopsie am Uterus
69.23↔	Plast Reko bei chron Inversio uteri mit vag Zugang

69.29↔	Sonstige plast Reko an Uterus und uter Halteapp
69.3↔	Parazervikale Uterusdenervation
69.41↔	Naht eines Risses am Uterus
69.42↔	Verschluss einer Uterusfistel
69.49↔	Sonstige plastische Rekonstruktion am Uterus
69.91↔	Einsetzen einer therapeutischen Uteruseinlage
69.93↔	Einsetzen von Laminarien
69.98↔	Sonstige Operationen am uterinen Halteapparat
69.99↔	Sonstige Operationen an Zervix und Uterus
70.23↔	Biopsie am Douglasraum
75.50↔	Naht eines frischen geburtsbed UterRiss, n.n.bez.
75.52↔	Naht eines frisch geburtsbed Riss des Corpus uteri

ADRG N08 Endoskopische Eingriffe an den weiblichen Geschlechtsorganen

Prozedur in Tabelle N08-1

DRG N08Z Endoskopische Eingriffe an den weiblichen Geschlechtsorganen

Prozedur N08-1

47.01↔	Laparoskopische Appendektomie
47.11↔	Laparoskopische inzidente Appendektomie
54.51↔	Laparoskopische Lösung von peritonealen Adhäsionen
56.41↔	Partielle Ureterektomie
56.51↔	Aufbau einer kutanen Ureteroileostomie
56.61↔	Aufbau einer anderen kutanen Ureterostomie
56.71↔	Harnableitung in den Darm
56.74↔	Ureterozystoneostomie
56.83↔	Verschluss einer Ureterostomie
57.33↔	Geschlossene [transurethr] Biopsie der Harnblase
57.59↔	Off Exz o Destr von and Läs o Gew an der Harnbl
57.6↔	Partielle Zystektomie
58.5↔	Lösung einer Urethrastriktur
66.21↔	Beidseitige endosk Tubenligatur und Quetschung
66.22↔	Bds endosk Ligatur und Durchtr der Tubae uterinae
66.29↔	So bds endosk Destr oder Verschl der Tubae uter
66.92↔	eins Destr oder Verschluss einer Tuba uterina
70.32↔	Exzision oder Destr einer Läsion im DouglRaum

ADRG N09 Andere Eingriffe an Vagina, Zervix und Vulva oder Brachytherapie bei Krankheiten und Störungen der weiblichen Geschlechtsorgane ohne äußerst schwere CC

Prozedur in Tabelle N09-1 oder Prozedur in Tabelle N09-2

DRG N09Z Andere Eingriffe an Vagina, Zervix und Vulva oder Brachytherapie bei Krankheiten und Störungen der weiblichen Geschlechtsorgane ohne äußerst schwere CC

Prozedur N09-1

67.11↔	Endozervikale Biopsie
67.12↔	Sonstige zervikale Biopsie
67.19↔	Sonstige diagnostische Massnahmen an der Zervix
67.2↔	Konisation der Zervix
67.31↔	Marsupialisation einer Zervixzyste
67.32↔	Destr einer Läsion an der Zervix durch Kauter
67.39↔	So Exz oder Destr von Läsion oder Gew an der Zerv
68.21↔	Durchtrennung von endometrialen Synechien
68.22↔	Inzision oder Exzision eines kong uterinen Septums
70.11↔	Hymenotomie
70.24↔	Biopsie an der Vagina
71.01↔	Lösung von Adhäsionen an der Vulva
71.09↔	Sonstige Inzision an Vulva und Perineum
71.11↔	Biopsie an der Vulva
71.22↔	Inzision einer Bartholin-Drüse (Zyste)
71.23↔	Marsupialisation einer Bartholin-Drüse (Zyste)
71.24↔	Exzision oder andere Destr einer BarthDrüs (Zyste)
71.29↔	Sonstige Operationen an einer Bartholin-Drüse
71.3↔	Sonstige lokale Exz oder Destr an Vulva und Perin
71.71↔	Naht einer Verletzung von Vulva oder Perineum
71.72↔	Verschluss einer Fistel an Vulva oder Perineum
71.79↔	Sonstige plastische Reko an Vulva und Perineum
71.8↔	Sonstige Operationen an der Vulva
86.25↔	Dermabrasion

Prozedur N09-2

92.27.00↔	Brachytherapie Körperoberfl, so od nnbez ApplikatOrt
92.27.10↔	Brachytherapie weibl GeschlOrgane nnbez
92.27.11↔	Brachytherapie intrauterin
92.27.12↔	Brachytherapie intravaginal
92.27.13↔	Brachytherapie intrauterin u intravaginal kombiniert
92.27.21↔	Brachytherapie Körperoberfläche
92.27.22↔	Brachytherapie intrakavitär
92.27.23↔	Brachytherapie intraluminal
92.27.30↔	Brachytherapie Gefäss nnbez
92.27.31↔	Brachytherapie Koronargefäss
92.27.39↔	Brachytherapie so Gefäss
92.27.70↔	Radioaktive Moulagen, n.n.bez.
92.27.71↔	Konstrukt u Applikat v oberfl radioaktiven Moulagen
92.27.72↔	Konstrukt u Applikat v ni auf d KöOberfl verw Applik
92.27.73↔	Konstruktion und Applikation von Augenapplikatoren
92.27.79↔	Radioaktive Moulagen, sonstige
92.28.00↔	Injektion oder Instillation von Radioisotopen nnbez
92.28.01↔	Instillation off Radionuklide in Gelenke
92.28.02↔	Radiojodth bis 1,2 GBq ohne rh-TSH
92.28.03↔	Radiojodth bis 1,2 GBq mit rh-TSH
92.28.04↔	Radiojodth bis 5 GBq ohne rh-TSH
92.28.05↔	Radiojodth bis 5 GBq mit rh-TSH
92.28.06↔	Radiojodth über 5 GBq ohne rh-TSH
92.28.07↔	Radiojodth über 5 GBq mit rh-TSH
92.28.20↔	Radioimmuntherapie mit 90Y, parent
92.29.00↔	Brachyther m umschloss Radionukliden, nnbez
92.29.09↔	Brachytherapie m umschloss Radionukliden, sonst
92.29.11↔	Interst Brachyth m Impl entf Strahl i e E, nied Dos
92.29.12↔	Interst Brachyth m Impl entf Strahl i e E, gep Dos
92.29.13↔	Interst Brachyth m Impl entf Strahl i e E, ho Dos

92.29.19↔ Interst Brachyth m Impl entf Strahl i e E, sonst
92.29.21↔ Interst Brachyth m Volimpl entf Strahl i m E, nd Dos
92.29.22↔ Interst Brachyth m Volimpl entf Strahl i m E, gp Dos
92.29.23↔ Interst Brachyth m Volimpl entf Strahl i m E, ho Dos
92.29.29↔ Interst Brachyth m Volimpl entf Strahl i m E, sonst
92.29.31↔ Interst Brachyth m Volimpl entf Strahl, bis 10 Q
92.29.32↔ Interst Brachyth m Volimpl entf Strahl, m a 10 Q
92.29.40↔ Brachyth m Oberflächenapplikatoren, nnbez
92.29.49↔ Brachyth m Oberflächenapplikatoren, sonst
92.29.51↔ Entf v umschl Radionukl o inakt Appl unter Anästh
92.29.60↔ Konst u Anp v Fix- u Bhdlhilfen b Str, Fix, nnbez
92.29.61↔ Konst u Anp v Fix- u Bhdlhilfen b Str, Fix, einfach
92.29.62↔ Konst u Anp v Fix- u Bhdlhilfen b Str, Fix, mittl SG
92.29.63↔ Konst u Anp v Fix- u Bhdlhilfen b Str, Fix, komplex
92.29.64↔ Konst u Anp v Fix- u Bhdlghilfen b Str, Bhdlghilfen
92.29.65↔ Konst u Anp v Fix- u Bhdlghilf b Str, ind Bl o VK
92.29.69↔ Konst u Anp v Fix- u Bhdlghilf b Strahlenth, sonst
92.29.70↔ BestrahlSim ext Bestrahl u Brachyth, nnbez
92.29.71↔ BestrSim ext Bestrahl u Brachyth, CT-Sim ext Best
92.29.72↔ BestrSim ext Bestr u Brachyth, CT-Sim Brachyth
92.29.73↔ BestrSim ext Bestr u Brachyth, Feldf m Sim, o 3D
92.29.74↔ BestrSim ext Bestr u Brachyth, Feldf m Sim, m 3D
92.29.79↔ BestrSim ext Bestrahl u Brachyth, sonst
92.29.80↔ BestrPl perk Bestrahl u Brachyth, nnbez
92.29.81↔ BestrahlPlan f d intensitätsmod RadioTher
92.29.82↔ BestrPl perk Best u Brachyth, BestrPl m CT u MRT
92.29.83↔ BestrPl perk Best u Brachyth, BestrPl Brachyth, mi
92.29.84↔ BestrPl perk Best u Brachyth, BestrPl Brachyth, ko
92.29.85↔ BestrPl perk Best u Brachyth, BestrPl o ind Dos
92.29.86↔ BestrahlPlan f perkut Bestrahl, m individ Dosisplan
92.29.89↔ BestrPl perkutane Bestrahlung u Brachyth, sonst

ADRG N10 Diagnostische Kürettage, Hysteroskopie, Sterilisation, Pertubation

Prozedur in Tabelle N10-1 oder Prozedur in Tabelle N10-2 und nur OR-Prozeduren aus Tabelle N10-2

DRG N10Z Diagnostische Kürettage, Hysteroskopie, Sterilisation, Pertubation

Prozedur N10-1

68.12↔ Hysteroskopie

Prozedur N10-2

66.21↔ Beidseitige endosk Tubenligatur und Quetschung
66.22↔ Bds endosk Ligatur und Durchtr der Tubae uterinae
66.29↔ So bds endosk Destr oder Verschl der Tubae uter
66.31↔ Sonstige bds Ligatur und Quetsch der Tubae uter
66.32↔ Sonstige bds Ligatur und Durchtr der Tubae uter
66.39↔ Sonstige bds Destr oder Verschl der Tubae uterinae
66.8↔ Insufflation einer Tuba uterina
66.92↔ eins Destr oder Verschluss einer Tuba uterina
68.23↔ Endometrium-Abtragung
69.09↔ Sonstige Dilatation und Curettage
69.59↔ Sonstige Aspirationscurettage am Uterus
69.6↔ Chir Massnahmen zur Prov oder Regul der Menstr

ADRG N11 Andere OR-Prozeduren an den weiblichen Geschlechtsorganen

Prozedur in Tabelle N11-1

DRG N11A Andere OR-Prozeduren an den weiblichen Geschlechtsorganen mit äußerst schweren CC

PCCL > 3

DRG N11B Andere OR-Prozeduren an den weiblichen Geschlechtsorganen mit schweren CC oder CC

PCCL > 1

DRG N11C Andere OR-Prozeduren an den weiblichen Geschlechtsorganen ohne CC

Prozedur N11-1

03.93↔ Implant o Ersetz der Elektrod(n) e spin Neurostim
03.94↔ Entfernen der Elektrod(n) eines spinalen Neurostim
04.92↔ Implant o Ersetz d Elektrod(n) e periph Neurostim
05.23↔ Lumbale Sympathektomie
05.24↔ Präsakrale Sympathektomie
34.03↔ Rethorakotomie
40.11↔ Biopsie an einer lymphatischen Struktur
40.19↔ Sonstige diagn Massnahmen an lymphat Strukturen
40.22↔ Exzision eines mammaria-interna Lymphknotens
40.24↔ Exzision eines inguinalen Lymphknotens
40.29↔ Einfache Exzision einer anderen lymphat Struktur
40.3↔ Exzision von regionalen Lymphknoten
45.27↔ Intestinale Biopsie an nicht näher bez Stelle
46.99↔ Sonstige Operationen am Darm
47.09↔ Sonstige Appendektomie
47.19↔ Sonstige inzidente Appendektomie
47.2↔ Drainage eines Appendixabszesses
47.91↔ Appendikostomie
47.92↔ Verschluss einer Appendixfistel
47.99↔ Sonstige Operationen an der Appendix
50.12↔ Offene Biopsie an der Leber
50.14↔ Laparoskopische Leberbiopsie

54.11↔	Probelaparotomie
54.12↔	Wiedereröffnung einer kürzlichen Laparotomie
54.19↔	Sonstige Laparotomie
54.21↔	Laparoskopie
54.4↔	Exzision oder Destruktion von Peritonealgewebe
54.51↔	Laparoskopische Lösung von peritonealen Adhäsionen
54.59↔	Sonstige Lösung von peritonealen Adhäsionen
54.61↔	Wiederverschl einer postop abdominalen Wunddehisz
54.62↔	Verzögerter Verschluss einer gran AbdWund
54.63↔	Sonstige Naht an der Bauchwand
54.92↔	Entfernen eines Fremdkörpers aus der PeritHöhl
54.99↔	Sonstige Operationen in der Abdominal-Region
56.41↔	Partielle Ureterektomie
56.51↔	Aufbau einer kutanen Ureteroileostomie
56.52↔	Revision einer kutanen Ureteroileostomie
56.61↔	Aufbau einer anderen kutanen Ureterostomie
56.62↔	Revision einer anderen kutanen Ureterostomie
56.71↔	Harnableitung in den Darm
56.72↔	Revision einer ureterointestinalen Anastomose
56.75↔	Transureteroureterostomie
56.83↔	Verschluss einer Ureterostomie
56.92↔	Implantation eines elektronischen UretStim
56.93↔	Ersetzen eines elektronischen Ureterstimulators
56.94↔	Entfernen eines elektronischen Ureterstimulators
56.99↔	Sonstige Operationen an einem Ureter
57.34↔	Offene Biopsie der Harnblase
57.49↔	So transurethr Exz o Destr von Läs o Gew d Harnbl
57.51↔	Exzision des Urachus
57.59↔	Off Exz o Destr von and Läs o Gew an der Harnbl
57.6↔	Partielle Zystektomie
57.71↔	Radikale Zystektomie
57.79↔	Sonstige totale Zystektomie
57.81↔	Naht einer Harnblasenverletzung
57.82↔	Verschluss einer Zystostomie
57.83↔	Verschluss einer vesikointestinalen Fistel
57.84↔	Verschluss einer anderen Harnblasenfistel
57.88↔	Sonstige Anastomose an der Harnblase
57.89↔	Sonstige plastische Reko an der Harnblase
57.92↔	Dilatation am Harnblasenhals
57.96↔	Implantation eines elektronischen BlasStimul
57.97↔	Ersetzen eines elektronischen Blasenstimulators
57.98↔	Entfernen eines elektronischen Blasenstimulators
58.0↔	Urethrotomie
58.31↔	Endosk Exz o Destr von Läs o Gew an der Ureth
58.41↔	Naht einer Urethraverletzung
58.42↔	Verschluss einer Urethrostomie
58.43↔	Verschluss einer anderen Urethrafistel
58.44↔	Reanastomose der Urethra
58.45↔	Plastische Reko bei Hypospadie oder Epispadie
58.46↔	Sonstige Rekonstruktion der Urethra
58.47↔	Urethrale Meatoplastik
58.49↔	Sonstige plastische Rekonstruktion an der Urethra
58.5↔	Lösung einer Urethrastriktur
58.6↔	Dilatation der Urethra
58.91↔	Inzision am Periurethralgewebe
58.92↔	Exzision am Periurethralgewebe
59.00↔	Retroperitoneale Dissektion, n.n.bez.
59.09↔	Sonstige Inzision am periren oder periuret Gewebe
59.11↔	Sonstige Lösung von perivesikalen Adhäsionen
59.12↔	Laparosk Lösung von perivesikalen Adhäsionen
59.19↔	Sonstige Inzision am perivesikalen Gewebe
59.91↔	Exzision am perirenalen oder perivesikalen Gewebe
59.92↔	Sonstige OP am periren oder perivesik Gewebe
59.99↔	Sonstige Operationen an den Harnorganen
66.31↔	Sonstige bds Ligatur und Quetsch der Tubae uter
66.32↔	Sonstige bds Ligatur und Durchtr der Tubae uter
66.92↔	eins Destr oder Verschluss einer Tuba uterina
69.19↔	So Exz oder Destr an Uterus und uter Halteapp
69.6↔	Chir Massnahmen zur Prov oder Regul der Menstr
69.92↔	Künstliche Insemination
70.12↔	Kuldotomie
70.22↔	Kuldoskopie
71.9↔	Sonstige Operationen an den weiblichen GeschlOrg
83.45↔	Sonstige Myektomie
83.92↔	Einsetzen oder Ersetzen eines SkelMuskStimul
83.93↔	Entfernen eines Skelettmuskelstimulators
86.06↔	Einsetzen einer vollständig implantbar InfPump
86.08↔	Ersetzen einer vollständig implantbar InfPump
86.94↔	Ein-/ErsetzPulsgener eNeurostim einzLeit, ni aufladbar spezif
86.95↔	Ein-/ErsetzPulsgener eNeurostim doppLeit, ni aufladbar spezif
86.96↔	Einsetz o Ersetz von sonst Pulsgenerat e Neurostim
86.97↔	Einsetzen aufladb Neurostim, aufladb, 1L
86.98↔	Einsetzen aufladb Neurostim, aufladb, 2L

ADRG N13 Große Eingriffe an Vagina, Zervix und Vulva

Prozedur in Tabelle N13-1

DRG N13A Große Eingriffe an Vagina, Zervix und Vulva, Alter > 80 Jahre oder äußerst schwere oder schwere CC

Alter > 80 Jahre oder PCCL > 2

DRG N13B Große Eingriffe an Vagina, Zervix und Vulva, Alter < 81 Jahre, ohne äußerst schwere oder schwere CC

Prozedur N13-1

49.79↔	Sonstige Rekonstruktion am Analsphinkter
56.84↔	Verschluss einer anderen Ureterfistel
57.12↔	Lösung von intralum Adhäs mit Inzis an der Harnbl
57.21↔	Vesikostomie
57.22↔	Revision einer Vesikostomie
57.93↔	(Postoperative) Blutstillung an der Harnblase
59.3↔	Plikatur am urethrovesikalen Übergang
59.5↔	Retropubische urethrale Suspension
59.72↔	ImplantInjekt in Urethra und/oder Harnblasenhals
67.33↔	Destr einer Läsion an der Zervix durch Kryochir
67.4↔	Zervixamputation
67.51↔	Transabdominale Cerclage der Zervix
67.59↔	Sonstige Rekonstruktion am inneren Muttermund
67.61↔	Naht eines Zervixrisses
67.62↔	Verschluss einer zervikalen Fistel
67.69↔	Sonstige plastische Rekonstruktion an der Zervix
68.22↔	Inzision oder Exzision eines kong uterinen Septums
70.13↔	Lösung von intraluminalen Adhäsionen der Vagina
70.14↔	Sonstige Kolpotomie
70.31↔	Hymenexzision
70.33↔	Exzision oder Destr einer Läsion an der Vagina
70.71↔	Naht einer Vaginaverletzung

70.72↔	Verschluss einer kolovaginalen Fistel
70.73↔	Verschluss einer rektovaginalen Fistel
70.74↔	Verschluss einer vaginointestinalen Fistel
70.75↔	Verschluss einer anderen Vaginalfistel
70.76↔	Hymenalplastik
70.79↔	Sonstige plastische Rekonstruktion an der Vagina
70.8↔	Obliteration des Scheidengewölbes
70.91↔	Sonstige Operationen an der Vagina
70.92↔	Sonstige Opertionen am Douglasraum
71.4↔	Operationen an der Klitoris
71.61↔	Einseitige Vulvektomie
71.62↔	Beidseitige Vulvektomie

ADRG N14 Hysterektomie mit Beckenbodenplastik außer bei bösartiger Neubildung oder Brachytherapie bei Krankheiten und Störungen der weiblichen Geschlechtsorgane, mehr als ein Belegungstag, mit äußerst schweren CC

Hauptdiagnose nicht in Tabelle N14-1 und Prozedur in mindestens zwei der Tabellen N14-2, N14-3 oder Prozedur in Tabelle N14-4 und Verweildauer > 1 Tag und PCCL > 3

DRG N14Z Hysterektomie mit Beckenbodenplastik außer bei bösartiger Neubildung oder Brachytherapie bei Krankheiten und Störungen der weiblichen Geschlechtsorgane, mehr als ein Belegungstag, mit äußerst schweren CC

Diagnose N14-1

C51.0	Bösartige Neubildung der Vulva: Labium majus
C51.1	Bösartige Neubildung der Vulva: Labium minus
C51.2	Bösartige Neubildung der Vulva: Klitoris
C51.8	BNB: Vulva, mehrere Teilbereiche überlappend
C51.9	Bösartige Neubildung: Vulva, nicht näher bezeichnet
C52	Bösartige Neubildung der Vagina
C53.0	Bösartige Neubildung: Endozervix
C53.1	Bösartige Neubildung: Ektozervix
C53.8	BNB: Cervix uteri, mehrere Teilbereiche überlappend
C53.9	Bösartige Neubildung: Cervix uteri, nicht näher bezeichnet
C54.0	Bösartige Neubildung: Isthmus uteri
C54.1	Bösartige Neubildung: Endometrium
C54.2	Bösartige Neubildung: Myometrium
C54.3	Bösartige Neubildung: Fundus uteri
C54.8	BNB: Corpus uteri, mehrere Teilbereiche überlappend
C54.9	Bösartige Neubildung: Corpus uteri, nicht näher bezeichnet
C55	Bösartige Neubildung des Uterus, Teil nnbez
C56	Bösartige Neubildung des Ovars
C57.0	Bösartige Neubildung: Tuba uterina [Falloppio]
C57.1	Bösartige Neubildung: Lig. latum uteri
C57.2	Bösartige Neubildung: Lig. teres uteri
C57.3	Bösartige Neubildung: Parametrium
C57.4	Bösartige Neubildung: Uterine Adnexe, nnbez
C57.7	BNB: Sonstige näher bezeichnete weibliche Genitalorgane
C57.8	BNB: Weibliche Genitalorgane, mehr Teilbereiche überlapp
C57.9	BNB: Weibliches Genitalorgan, nicht näher bezeichnet
C58	BNB Plazenta
C76.3	BNB ungenau bezeichneter Lokalisationen: Becken
C79.6	Sekundäre bösartige Neubildung des Ovars
C79.82	Sekundäre bösartige Neubildung der Genitalorgane
D39.0	NB unsich/unbek Verhalt Uterus
D39.1	NB unsich/unbek Verhalt Ovar
D39.2	NB unsich/unbek Verhalt Plazenta
D39.7	Neub unsich/unbek Verh sonst weibl Genitalorg
D39.9	NB unsich/unbek Verhalt weibl Genitalorg, nnbez

Prozedur N14-2

40.3↔	Exzision von regionalen Lymphknoten
59.02↔	Sonstige Lösung von periren oder periuret Adhäs
59.03↔	Laparosk Lösung von periren oder periuret Adhäs
59.91↔	Exzision am perirenalen oder perivesikalen Gewebe
68.31↔	Laparoskopische suprazervikale Hysterektomie [LSH]
68.39↔	So u nnbez subtotale abdominale Hysterektomie
68.41↔	Laparoskopische totale abd Hysterektomie
68.49↔	Sonst und nnbez totale Hysterektomie
68.51↔	Laparask unterstützte vaginale HystEkt (LAVH)
68.59↔	Sonstige und nicht näher bezeichnete vaginale Hysterektomie
68.9↔	Sonstige und nicht näher bezeichnete Hysterektomie

Prozedur N14-3

70.50↔	Raffung von Zystozele und Rektozele
70.51↔	Raffung einer Zystozele
70.52↔	Raffung einer Rektozele
70.53↔	Raffung Zystozele u Rektozele m TrPl od Proth
70.54↔	Korrektur Zystozele m Transplantat od Prothese
70.55↔	Korrektur Rektozele m Transplantat od Prothese
70.77↔	Suspension und Fixation der Vagina
70.78↔	Suspension u Fixat Vagina m Transplant od Proth
70.79↔	Sonstige plastische Rekonstruktion an der Vagina

Prozedur N14-4

92.27.00↔	Brachytherapie Körperoberfl, so od nnbez ApplikatOrt
92.27.10↔	Brachytherapie weibl GeschlOrgane nnbez
92.27.11↔	Brachytherapie intrauterin
92.27.12↔	Brachytherapie intravaginal
92.27.13↔	Brachytherapie intrauterin u intravaginal kombiniert
92.27.21↔	Brachytherapie Körperoberfläche
92.27.22↔	Brachytherapie intrakavitär
92.27.23↔	Brachytherapie intraluminal
92.27.30↔	Brachytherapie Gefäss nnbez
92.27.31↔	Brachytherapie Koronargefäss
92.27.39↔	Brachytherapie so Gefäss
92.27.70↔	Radioaktive Moulagen, n.n.bez.
92.27.71↔	Konstrukt u Applikat v oberfl radioaktiven Moulagen
92.27.72↔	Konstrukt u Applikat v ni auf d KöOberfl verw Applik
92.27.73↔	Konstruktion und Applikation von Augenapplikatoren
92.27.79↔	Radioaktive Moulagen, sonstige
92.28.00↔	Injektion oder Instillation von Radioisotopen nnbez
92.28.01↔	Instillation off Radionuklide in Gelenke
92.28.02↔	Radiojodth bis 1,2 GBq ohne rh-TSH
92.28.03↔	Radiojodth bis 1,2 GBq mit rh-TSH

92.28.04↔ Radiojodth bis 5 GBq ohne rh-TSH
92.28.05↔ Radiojodth bis 5 GBq mit rh-TSH
92.28.06↔ Radiojodth über 5 GBq ohne rh-TSH
92.28.07↔ Radiojodth über 5 GBq mit rh-TSH
92.28.20↔ Radioimmuntherapie mit 90Y, parent
92.29.00↔ Brachyther m umschloss Radionukliden, nnbez
92.29.09↔ Brachytherapie m umschloss Radionukliden, sonst
92.29.11↔ Interst Brachyth m Impl entf Strahl i e E, nied Dos
92.29.12↔ Interst Brachyth m Impl entf Strahl i e E, gep Dos
92.29.13↔ Interst Brachyth m Impl entf Strahl i e E, ho Dos
92.29.19↔ Interst Brachyth m Impl entf Strahl i e E, sonst
92.29.21↔ Interst Brachyth m Volimpl entf Strahl i m E, nd Dos
92.29.22↔ Interst Brachyth m Volimpl entf Strahl i m E, gp Dos
92.29.23↔ Interst Brachyth m Volimpl entf Strahl i m E, ho Dos
92.29.29↔ Interst Brachyth m Volimpl entf Strahl i m E, sonst
92.29.31↔ Interst Brachyth m Volimpl entf Strahl, bis 10 Q
92.29.32↔ Interst Brachyth m Volimpl entf Strahl, m a 10 Q
92.29.40↔ Brachyth m Oberflächenapplikatoren, nnbez
92.29.49↔ Brachyth m Oberflächenapplikatoren, sonst
92.29.51↔ Entf v umschl Radionukl o inakt Appl unter Anästh
92.29.60↔ Konst u Anp v Fix- u Bhdlhilfen b Str, Fix, nnbez
92.29.61↔ Konst u Anp v Fix- u Bhdlhilfen b Str, Fix, einfach
92.29.62↔ Konst u Anp v Fix- u Bhdlhilfen b Str, Fix, mittl SG
92.29.63↔ Konst u Anp v Fix- u Bhdlhilfen b Str, Fix, komplex
92.29.64↔ Konst u Anp v Fix- u Bhdlghilfen b Str, Bhdlghilfen
92.29.65↔ Konst u Anp v Fix- u Bhdlghilf b Str, ind Bl o VK
92.29.69↔ Konst u Anp v Fix- u Bhdlghilf b Strahlenth, sonst
92.29.70↔ BestrahlSim ext Bestrahl u Brachyth, nnbez
92.29.71↔ BestrSim ext Bestrahl u Brachyth, CT-Sim ext Best
92.29.72↔ BestrSim ext Bestr u Brachyth, CT-Sim Brachyth
92.29.73↔ BestrSim ext Bestr u Brachyth, Feldf m Sim, o 3D
92.29.74↔ BestrSim ext Bestr u Brachyth, Feldf m Sim, m 3D
92.29.79↔ BestrSim ext Bestrahl u Brachyth, sonst
92.29.80↔ BestrPl perk Bestrahl u Brachyth, nnbez
92.29.81↔ BestrahlPlan f d intensitätsmod RadioTher
92.29.82↔ BestrPl perk Best u Brachyth, BestrPl m CT u MRT
92.29.83↔ BestrPl perk Best u Brachyth, BestrPl Brachyth, mi
92.29.84↔ BestrPl perk Best u Brachyth, BestrPl Brachyth, ko
92.29.85↔ BestrPl perk Best u Brachyth, BestrPl o ind Dos
92.29.86↔ BestrahlPlan f perkut Bestrahl, m individ Dosisplan
92.29.89↔ BestrPl perkutane Bestrahlung u Brachyth, sonst

ADRG N16 Strahlentherapie bei Krankheiten und Störungen der weiblichen Geschlechtsorgane, mehr als ein Belegungstag, weniger als 9 Bestrahlungen

Prozedur in Tabelle N16-1 und Verweildauer > 1 Tag

DRG N16Z Strahlentherapie bei Krankheiten und Störungen der weiblichen Geschlechtsorgane, mehr als ein Belegungstag, weniger als 9 Bestrahlungen

Prozedur N16-1

92.20↔ Infusion von flüssigem Radioisotop
92.21.00↔ Oberflächenstrahlentherapie: n.n.bez.
92.21.01↔ Oberflächenstrahlenther: Bis 2 Bestrahlungsfelder
92.21.02↔ OberflächenstrTher: Mehr als 2 Bestrahlungsfelder
92.22.00↔ Orthovoltstrahlentherapie: n.n.bez.
92.22.01↔ Orthovoltstrahlenther: Bis 2 Bestrahlungsfelder
92.22.02↔ Orthovoltstrahlenther: Mehr als 2 Bestrahlungsfelder
92.22.11↔ Intraoperative Röntgenstrahlentherapie, bis 300 kV
92.22.12↔ Intraoperative Röntgenstrahlenther, 300 kV - < 1 MV
92.22.19↔ Intraoperative Röntgenstrahlentherapie, sonstige
92.23.00↔ Hochvoltstrahlentherapie, n.n.bez.
92.23.01↔ Telekobaltgerät bis zu 2 Bestrahlungsfelder
92.23.02↔ Telekobaltgerät 3 bis 4 Bestrahlungsfelder
92.23.03↔ Telekobaltger me a 4 BestrahlFeld od 3D-gep Bestr
92.23.08↔ Hochvoltstrahlentherapie: andere Isotope
92.23.09↔ Telekobaltgerät, Sonstige
92.24.00↔ Teleradiotherapie m Photonen, Linearbeschl, nnbez
92.24.01↔ Teleradiotherapie m Photonen, Linearbeschl, Grossf
92.24.02↔ Teleradiotherapie m Elektr, Linearbeschl, Halbkörp
92.24.03↔ Teleradiotherapie m Elektr, Linearbeschl, Ganzkörp
92.24.04↔ TeleradTher mit Phot, LinBeschl, IntrOp StrahlTher
92.24.09↔ TeleradTher mit Phot, LinBeschl, sonstige
92.24.11↔ TeleradTher Phot LinBe bis 2 BestrF: M bildg Einst
92.24.12↔ TelerTher Phot LiBe me a 2 BeF: M bildgest Einst
92.24.13↔ TelerTher Phot LiBe 3-D gepl Best: M bildgest Einst
92.24.14↔ TeleR Phot intensMod RadTher: M bildgest Einst
92.24.21↔ TeleR Phot LinBe, bis zu 2 BestrF: Oh bildg Einst
92.24.22↔ TeleR Phot LinBe, me a 2 BestrF: Oh bildg Einst
92.24.23↔ TeleR Phot LinBe, 3-D gepl Best: Oh bildg Einst
92.24.24↔ TeleR Phot LinBe, intMod Radiother: Oh bildg Einst
92.25.00↔ Teleradiotherapie m Elektr, Linearbeschl, nnbez
92.25.01↔ Teleradiotherapie m Elektr, Linearbeschl, Grossf
92.25.02↔ Teleradiotherapie m Elektr, Linearbeschl, Halbkörp
92.25.03↔ Teleradiotherapie m Elektr, Linearbeschl, Ganzkörp
92.25.04↔ TeleradTher mit Elektr, LinBeschl, IntrOp StrahlTher
92.25.09↔ TeleradTher mit Elektr, LinBeschl, sonstige
92.25.11↔ TeleradTher Elektr LinBe, M bildg Einst
92.25.12↔ TeleradTher Elektr LinBe b 2 BestrF: M bildg Einst
92.25.13↔ TelerTher Elektr LiBe me a 2 BeF: M bildgest Einst
92.25.14↔ TelerTher Elek LiBe 3-D gepl Best: M bildgest Einst
92.25.15↔ TeleR Elektr intensMod RadTher: M bildgest Einst
92.25.21↔ TeleR Elektr LinBe, bis zu 2 BestrF: Oh bildg Einst
92.25.22↔ TeleR Elektr LinBe, me a 2 BestrF: Oh bildg Einst
92.25.23↔ TeleR Elektr LinBe, 3-D gepl Best: Oh bildg Einst
92.25.24↔ TeleR Elek LinBe, intMod Radiother: Oh bildg Einst
92.26↔ Teleradiotherapie mit anderen Partikelstrahlen
92.27.00↔ Brachytherapie Körperoberfl, so od nnbez ApplikatOrt
92.27.10↔ Brachytherapie weibl GeschlOrgane nnbez
92.27.11↔ Brachytherapie intrauterin
92.27.12↔ Brachytherapie intravaginal
92.27.13↔ Brachytherapie intrauterin u intravaginal kombiniert
92.27.21↔ Brachytherapie Körperoberfläche
92.27.22↔ Brachytherapie intrakavitär
92.27.23↔ Brachytherapie intraluminal
92.27.30↔ Brachytherapie Gefäss nnbez
92.27.31↔ Brachytherapie Koronargefäss
92.27.39↔ Brachytherapie so Gefäss
92.27.70↔ Radioaktive Moulagen, n.n.bez.
92.27.71↔ Konstrukt u Applikat v oberfl radioaktiven Moulagen
92.27.72↔ Konstrukt u Applikat v ni auf d KöOberfl verw Applik
92.27.73↔ Konstruktion und Applikation von Augenapplikatoren
92.27.79↔ Radioaktive Moulagen, sonstige
92.28.00↔ Injektion oder Instillation von Radioisotopen nnbez
92.28.01↔ Instillation off Radionuklide in Gelenke
92.28.02↔ Radiojodth bis 1,2 GBq ohne rh-TSH
92.28.03↔ Radiojodth bis 1,2 GBq mit rh-TSH
92.28.04↔ Radiojodth bis 5 GBq ohne rh-TSH
92.28.05↔ Radiojodth bis 5 GBq mit rh-TSH
92.28.06↔ Radiojodth über 5 GBq ohne rh-TSH
92.28.07↔ Radiojodth über 5 GBq mit rh-TSH
92.28.20↔ Radioimmuntherapie mit 90Y, parent
92.29.60↔ Konst u Anp v Fix- u Bhdlhilfen b Str, Fix, nnbez

92.29.61↔	Konst u Anp v Fix- u Bhdlhilfen b Str, Fix, einfach
92.29.62↔	Konst u Anp v Fix- u Bhdlhilfen b Str, Fix, mittl SG
92.29.63↔	Konst u Anp v Fix- u Bhdlhilfen b Str, Fix, komplex
92.29.64↔	Konst u Anp v Fix- u Bhdlghilfen b Str, Bhdlghilfen
92.29.65↔	Konst u Anp v Fix- u Bhdlghilf b Str, ind Bl o VK
92.29.69↔	Konst u Anp v Fix- u Bhdlghilf b Strahlenth, sonst
92.29.70↔	BestrahlSim ext Bestrahl u Brachyth, nnbez
92.29.71↔	BestrSim ext Bestrahl u Brachyth, CT-Sim ext Best
92.29.72↔	BestrSim ext Bestr u Brachyth, CT-Sim Brachyth
92.29.73↔	BestrSim ext Bestr u Brachyth, Feldf m Sim, o 3D
92.29.74↔	BestrSim ext Bestr u Brachyth, Feldf m Sim, m 3D
92.29.79↔	BestrSim ext Bestrahl u Brachyth, sonst
92.29.80↔	BestrPl perk Bestrahl u Brachyth, nnbez
92.29.81↔	BestrahlPlan f d intensitätsmod RadioTher
92.29.82↔	BestrPl perk Best u Brachyth, BestrPl m CT u MRT
92.29.83↔	BestrPl perk Best u Brachyth, BestrPl Brachyth, mi
92.29.84↔	BestrPl perk Best u Brachyth, BestrPl Brachyth, ko
92.29.85↔	BestrPl perk Best u Brachyth, BestrPl o ind Dos
92.29.86↔	BestrahlPlan f perkut Bestrahl, m individ Dosisplan
92.29.89↔	BestrPl perkutane Bestrahlung u Brachyth, sonst
92.30.01↔	Stereotaktische Bestrahlung, einzeitig, zerebral
92.30.02↔	Stereotakt Bestrahlung, einzeitig, extrazerebral
92.30.90↔	Stereotaktische Radiochirurgie, nnbez
92.31.00↔	Radiochirurgie mit Photonen n.n. bez., zerebral
92.31.10↔	Radiochirurgie mit Photonen nnbez, extrazerebral
92.32.00↔	Mehrquellige Photon-Radiochirurgie
92.32.01↔	Mehrquellige Photon-Radiochirurgie: Gamma-knife
92.33.00↔	Teilchen-Radiochirurgie
92.33.01↔	And HochvoltstrTh: Stereotakt Bestr, einzeit, zereb
92.33.11↔	And HochvoltstTh: Stereot Bestr, einz, extrazereb
92.39.01↔	And HochvoltstTh: Stereot Bestr, fraktioniert, zereb
92.39.11↔	And HochvoltstTh: Stereot Bestr, frakt, extrazereb
92.41↔	Intraoperative Strahlentherapie mit Elektronen

ADRG N21 Hysterektomie außer bei bösartiger Neubildung, ohne äußerst schwere oder schwere CC, ohne komplexen Eingriff

Hauptdiagnose nicht in Tabelle N21-1 und Prozedur in Tabelle N21-2

DRG N21Z Hysterektomie außer bei bösartiger Neubildung, ohne äußerst schwere oder schwere CC, ohne komplexen Eingriff

Diagnose N21-1

C51.0	Bösartige Neubildung der Vulva: Labium majus
C51.1	Bösartige Neubildung der Vulva: Labium minus
C51.2	Bösartige Neubildung der Vulva: Klitoris
C51.8	BNB: Vulva, mehrere Teilbereiche überlappend
C51.9	Bösartige Neubildung: Vulva, nicht näher bezeichnet
C52	Bösartige Neubildung der Vagina
C53.0	Bösartige Neubildung: Endozervix
C53.1	Bösartige Neubildung: Ektozervix
C53.8	BNB: Cervix uteri, mehrere Teilbereiche überlappend
C53.9	Bösartige Neubildung: Cervix uteri, nicht näher bezeichnet
C54.0	Bösartige Neubildung: Isthmus uteri
C54.1	Bösartige Neubildung: Endometrium
C54.2	Bösartige Neubildung: Myometrium
C54.3	Bösartige Neubildung: Fundus uteri
C54.8	BNB: Corpus uteri, mehrere Teilbereiche überlappend
C54.9	Bösartige Neubildung: Corpus uteri, nicht näher bezeichnet
C55	Bösartige Neubildung des Uterus, Teil nnbez
C56	Bösartige Neubildung des Ovars
C57.0	Bösartige Neubildung: Tuba uterina [Falloppio]
C57.1	Bösartige Neubildung: Lig. latum uteri
C57.2	Bösartige Neubildung: Lig. teres uteri
C57.3	Bösartige Neubildung: Parametrium
C57.4	Bösartige Neubildung: Uterine Adnexe, nnbez
C57.7	BNB: Sonstige näher bezeichnete weibliche Genitalorgane
C57.8	BNB: Weibliche Genitalorgane, mehr Teilbereiche überlapp
C57.9	BNB: Weibliches Genitalorgan, nicht näher bezeichnet
C58	BNB Plazenta
C76.3	BNB ungenau bezeichneter Lokalisationen: Becken
C79.6	Sekundäre bösartige Neubildung des Ovars
C79.82	Sekundäre bösartige Neubildung der Genitalorgane
D39.0	NB unsich/unbek Verhalt Uterus
D39.1	NB unsich/unbek Verhalt Ovar
D39.2	NB unsich/unbek Verhalt Plazenta
D39.7	Neub unsich/unbek Verh sonst weibl Genitalorg
D39.9	NB unsich/unbek Verhalt weibl Genitalorg, nnbez

Prozedur N21-2

40.3↔	Exzision von regionalen Lymphknoten
59.02↔	Sonstige Lösung von periren oder periuret Adhäs
59.03↔	Laparosk Lösung von periren oder periuret Adhäs
59.91↔	Exzision am perirenalen oder perivesikalen Gewebe
68.31↔	Laparoskopische suprazervikale Hysterektomie [LSH]
68.39↔	So u nnbez subtotale abdominale Hysterektomie
68.41↔	Laparoskopische totale abd Hysterektomie
68.49↔	Sonst und nnbez totale Hysterektomie
68.51↔	Laparask unterstützte vaginale HystEkt (LAVH)
68.59↔	Sonstige und nicht näher bezeichnete vaginale Hysterektomie
68.9↔	Sonstige und nicht näher bezeichnete Hysterektomie

ADRG N23 Andere rekonstruktive Eingriffe an den weiblichen Geschlechtsorganen oder Myomenukleation

Mindestens eine Prozedur in Tabelle N23-1

DRG N23Z Andere rekonstruktive Eingriffe an den weiblichen Geschlechtsorganen oder Myomenukleation

Prozedur N23-1

59.4↔	Suprapubische Schlingensuspension
59.5↔	Retropubische urethrale Suspension
59.79↔	Sonstige plastische Reko bei Stressinkont
68.29↔	Sonstige Exzision oder Destruktion einer UterLäs

ADRG N25 Andere Eingriffe an Uterus und Adnexen außer bei bösartiger Neubildung, ohne komplexe Diagnose oder diagnostische Laparoskopie

Hauptdiagnose nicht in Tabelle N25-1 und Prozedur in Tabelle N25-2 oder Prozedur in Tabelle N25-3

DRG N25Z Andere Eingriffe an Uterus und Adnexen außer bei bösartiger Neubildung, ohne komplexe Diagnose oder diagnostische Laparoskopie

Diagnose N25-1

C51.0	Bösartige Neubildung der Vulva: Labium majus
C51.1	Bösartige Neubildung der Vulva: Labium minus
C51.2	Bösartige Neubildung der Vulva: Klitoris
C51.8	BNB: Vulva, mehrere Teilbereiche überlappend
C51.9	Bösartige Neubildung: Vulva, nicht näher bezeichnet
C52	Bösartige Neubildung der Vagina
C53.0	Bösartige Neubildung: Endozervix
C53.1	Bösartige Neubildung: Ektozervix
C53.8	BNB: Cervix uteri, mehrere Teilbereiche überlappend
C53.9	Bösartige Neubildung: Cervix uteri, nicht näher bezeichnet
C54.0	Bösartige Neubildung: Isthmus uteri
C54.1	Bösartige Neubildung: Endometrium
C54.2	Bösartige Neubildung: Myometrium
C54.3	Bösartige Neubildung: Fundus uteri
C54.8	BNB: Corpus uteri, mehrere Teilbereiche überlappend
C54.9	Bösartige Neubildung: Corpus uteri, nicht näher bezeichnet
C55	Bösartige Neubildung des Uterus, Teil nnbez
C56	Bösartige Neubildung des Ovars
C57.0	Bösartige Neubildung: Tuba uterina [Falloppio]
C57.1	Bösartige Neubildung: Lig. latum uteri
C57.2	Bösartige Neubildung: Lig. teres uteri
C57.3	Bösartige Neubildung: Parametrium
C57.4	Bösartige Neubildung: Uterine Adnexe, nnbez
C57.7	BNB: Sonstige näher bezeichnete weibliche Genitalorgane
C57.8	BNB: Weibliche Genitalorgane, mehr Teilbereiche überlapp
C57.9	BNB: Weibliches Genitalorgan, nicht näher bezeichnet
C58	BNB Plazenta
C76.3	BNB ungenau bezeichneter Lokalisationen: Becken
C79.6	Sekundäre bösartige Neubildung des Ovars
C79.82	Sekundäre bösartige Neubildung der Genitalorgane
D39.0	NB unsich/unbek Verhalt Uterus
D39.1	NB unsich/unbek Verhalt Ovar
D39.2	NB unsich/unbek Verhalt Plazenta
D39.7	Neub unsich/unbek Verh sonst weibl Genitalorg
D39.9	NB unsich/unbek Verhalt weibl Genitalorg, nnbez

Prozedur N25-2

54.23↔	Biopsie am Peritoneum
59.91↔	Exzision am perirenalen oder perivesikalen Gewebe
59.92↔	Sonstige OP am periren oder perivesik Gewebe
65.01↔	Laparoskopische Ovariotomie
65.09↔	Sonstige Ovariotomie
65.11↔	Aspirationsbiopsie am Ovar
65.12↔	Sonstige Biopsie am Ovar
65.13↔	Laparoskopische Biopsie am Ovar
65.14↔	Sonstige laparask diagnostische Massnahmen am Ovar
65.19↔	Sonstige diagnostische Massnahmen an den Ovarien
65.21↔	Marsupialisation einer ovariellen Zyste
65.22↔	Keilresektion am Ovar
65.23↔	Laparoskopische Marsup einer ovariellen Zyste
65.24↔	Laparoskopische Keilresektion am Ovar
65.25↔	Sonstige laparask lokale Exz oder Destr am Ovar
65.29↔	Sonstige lokale Exzision oder Destruktion am Ovar
65.39↔	Sonstige einseitige Ovarektomie
65.51↔	So Entfernen beider Ovarien während dess op Eingr
65.71↔	Sonstige einfache Naht am Ovar
65.72↔	Sonstige Reimplantation eines Ovars
65.73↔	Sonstige Salpingoovarioplastik
65.74↔	Laparoskopische einfache Naht am Ovar
65.75↔	Laparoskopische Reimplantation eines Ovars
65.76↔	Laparoskopische Salpingoovarioplastik
65.79↔	Sonstige plastische Rekonstruktion am Ovar
65.81↔	Laparosk Lösung von Adhäs an Ovar und Tuba uterina
65.89↔	So Lösung von Adhäs von Ovar und Tuba uterina
65.92↔	Ovar-Transplantation
65.93↔	Manuelle Ruptur einer ovariellen Zyste
65.94↔	Denervation am Ovar
65.95↔	Lösung einer Torsion am Ovar
65.99↔	Sonstige Operationen am Ovar
66.01↔	Salpingotomie
66.11↔	Biopsie an den Tubae uterinae
66.39↔	Sonstige bds Destr oder Verschl der Tubae uterinae
66.4↔	Totale einseitige Salpingektomie
66.51↔	Entf beider Tubae uterinae im gleichen Eingriff
66.52↔	Entfernen einer belassenen Tuba uterina
66.61↔	Exz oder Destr einer Läsion einer Tuba uterina
66.62↔	Salpingektomie mit Entfernen einer Tubengrav
66.63↔	Beidseitige partielle Salpingektomie, n.n.bez.
66.69↔	Sonstige partielle Salpingektomie
66.71↔	Einfache Naht an einer Tuba uterina
66.72↔	Salpingoovariostomie
66.79↔	Sonstige plastische Reko an der Tuba uterina
66.92↔	eins Destr oder Verschluss einer Tuba uterina
66.93↔	Implantation oder Ersetzen einer Tuba uter-Proth
66.94↔	Entfernen einer Tuba uterina-Prothese
66.95↔	Insuffl einer ther Substanz in die Tubae uterinae
66.96↔	Dilatation einer Tuba uterina
66.97↔	Fimbrienimplantation in die Uteruswand
66.99↔	Sonstige Operation an einer Tuba uterina
68.0↔	Hysterotomie
68.13↔	Offene Biopsie am Uterus
68.14↔	Offene Biopsie an den uterinen Ligamenten
68.15↔	Geschlossene Biopsie an den uterinen Ligamenten
68.16↔	Geschlossene Biopsie am Uterus
69.23↔	Plast Reko bei chron Inversio uteri mit vag Zugang
69.29↔	Sonstige plast Reko an Uterus und uter Halteapp
69.3↔	Parazervikale Uterusdenervation
69.41↔	Naht eines Risses am Uterus
69.42↔	Verschluss einer Uterusfistel
69.49↔	Sonstige plastische Rekonstruktion am Uterus
69.91↔	Einsetzen einer therapeutischen Uteruseinlage

69.93↔	Einsetzen von Laminarien
69.98↔	Sonstige Operationen am uterinen Halteapparat
69.99↔	Sonstige Operationen an Zervix und Uterus
70.23↔	Biopsie am Douglasraum
75.50↔	Naht eines frischen geburtsbed UterRiss, n.n.bez.
75.52↔	Naht eines frisch geburtsbed Riss des Corpus uteri

Prozedur N25-3

39.79↔	Sonstige endovask Korr (von Aneurysm) an sonst Gef
54.21↔	Laparoskopie
65.91↔	Aspiration am Ovar

ADRG N33 Mehrzeitige komplexe OR-Prozeduren bei Krankheiten und Störungen der weiblichen Geschlechtsorgane

Mehrzeitige komplexe OR-Prozeduren

DRG N33Z Mehrzeitige komplexe OR-Prozeduren bei Krankheiten und Störungen der weiblichen Geschlechtsorgane

ADRG N34 Große Eingriffe an Darm oder Harnblase bei Krankheiten und Störungen der weiblichen Geschlechtsorgane

Prozedur in Tabelle N34-1

DRG N34Z Große Eingriffe an Darm oder Harnblase bei Krankheiten und Störungen der weiblichen Geschlechtsorgane

Prozedur N34-1

45.61↔	Multiple Segmentresektion am Dünndarm
45.62↔	Sonstige Teilresektion am Dünndarm
45.63↔	Totalexstirpation des Dünndarms
45.71↔	Multiple Segmentresektion am Dickdarm
45.72↔	Zäkumresektion
45.73↔	Hemikolektomie rechts
45.74↔	Resektion des Colon transversum
45.75↔	Hemikolektomie links
45.76↔	Sigmoidektomie
45.79↔	Sonstige Teilresektion am Dickdarm
45.8↔	Totale intraabdominelle Kolektomie
48.41↔	Submuköse Rektumresektion nach Soave
48.49↔	Sonstige Rektumresektion mit Durchzugsverfahren
48.5↔	Abdominoperineale Rektumresektion
48.61↔	Transsakrale Rektosigmoidektomie
48.62↔	Anteriore RektRes mit gleichzeitiger Kolostomie
48.63↔	Sonstige anteriore Rektumresektion
48.64↔	Posteriore Rektumresektion
48.65↔	Rektumresektion nach Duhamel
48.69↔	Sonstige Rektumresektion
56.51↔	Aufbau einer kutanen Ureteroileostomie
56.52↔	Revision einer kutanen Ureteroileostomie
56.71↔	Harnableitung in den Darm
56.72↔	Revision einer ureterointestinalen Anastomose
57.6↔	Partielle Zystektomie
57.71↔	Radikale Zystektomie
57.79↔	Sonstige totale Zystektomie
57.87↔	Rekonstruktion an der Harnblase

ADRG N60 Bösartige Neubildung der weiblichen Geschlechtsorgane

Hauptdiagnose in Tabelle N60-1 oder Hauptdiagnose in Tabelle N60-2

DRG N60A Bösartige Neubildung der weiblichen Geschlechtsorgane, mehr als ein Belegungstag, Alter < 19 Jahre oder äußerst schwere CC

Verweildauer > 1 Tag und (Alter < 19 Jahre oder PCCL > 3) und (keine OR-Prozedur oder Prozedur in Tabelle N60-3)

DRG N60B Bösartige Neubildung der weiblichen Geschlechtsorgane, ein Belegungstag oder Alter > 18 Jahre, ohne äußerst schwere CC

Diagnose N60-1

C51.0	Bösartige Neubildung der Vulva: Labium majus
C51.1	Bösartige Neubildung der Vulva: Labium minus
C51.2	Bösartige Neubildung der Vulva: Klitoris
C51.8	BNB: Vulva, mehrere Teilbereiche überlappend
C51.9	Bösartige Neubildung: Vulva, nicht näher bezeichnet
C52	Bösartige Neubildung der Vagina
C53.0	Bösartige Neubildung: Endozervix
C53.1	Bösartige Neubildung: Ektozervix
C53.8	BNB: Cervix uteri, mehrere Teilbereiche überlappend
C53.9	Bösartige Neubildung: Cervix uteri, nicht näher bezeichnet
C54.0	Bösartige Neubildung: Isthmus uteri
C54.1	Bösartige Neubildung: Endometrium
C54.2	Bösartige Neubildung: Myometrium
C54.3	Bösartige Neubildung: Fundus uteri

C54.8	BNB: Corpus uteri, mehrere Teilbereiche überlappend
C54.9	Bösartige Neubildung: Corpus uteri, nicht näher bezeichnet
C55	Bösartige Neubildung des Uterus, Teil nnbez
C56	Bösartige Neubildung des Ovars
C57.0	Bösartige Neubildung: Tuba uterina [Falloppio]
C57.1	Bösartige Neubildung: Lig. latum uteri
C57.2	Bösartige Neubildung: Lig. teres uteri
C57.3	Bösartige Neubildung: Parametrium
C57.4	Bösartige Neubildung: Uterine Adnexe, nnbez
C57.7	BNB: Sonstige näher bezeichnete weibliche Genitalorgane
C57.8	BNB: Weibliche Genitalorgane, mehr Teilbereiche überlapp
C57.9	BNB: Weibliches Genitalorgan, nicht näher bezeichnet
C58	BNB Plazenta
C76.3	BNB ungenau bezeichneter Lokalisationen: Becken
C79.6	Sekundäre bösartige Neubildung des Ovars
C79.82	Sekundäre bösartige Neubildung der Genitalorgane
D39.0	NB unsich/unbek Verhalt Uterus
D39.1	NB unsich/unbek Verhalt Ovar
D39.2	NB unsich/unbek Verhalt Plazenta
D39.7	Neub unsich/unbek Verh sonst weibl Genitalorg
D39.9	NB unsich/unbek Verhalt weibl Genitalorg, nnbez

Hauptdiagnose N60-2

Z51.0	Strahlentherapie-Sitzung
Z51.1	Chemotherapie-Sitzung wg BNB
Z51.2	Andere Chemotherapie
Z51.5	Palliativbehandlung
Z51.82	Komb Strahlen- u ChemotherSitz wg BNB

Prozedur N60-3

92.20↔	Infusion von flüssigem Radioisotop
92.21.00↔	Oberflächenstrahlentherapie: n.n.bez.
92.21.01↔	Oberflächenstrahlenther: Bis 2 Bestrahlungsfelder
92.21.02↔	OberflächenstrTher: Mehr als 2 Bestrahlungsfelder
92.22.00↔	Orthovoltstrahlentherapie: n.n.bez.
92.22.01↔	Orthovoltstrahlenther: Bis 2 Bestrahlungsfelder
92.22.02↔	Orthovoltstrahlenther: Mehr als 2 Bestrahlungsfelder
92.22.11↔	Intraoperative Röntgenstrahlentherapie, bis 300 kV
92.22.12↔	Intraoperative Röntgenstrahlenther, 300 kV - < 1 MV
92.22.19↔	Intraoperative Röntgenstrahlentherapie, sonstige
92.23.00↔	Hochvoltstrahlentherapie, n.n.bez.
92.23.01↔	Telekobaltgerät bis zu 2 Bestrahlungsfelder
92.23.02↔	Telekobaltgerät 3 bis 4 Bestrahlungsfelder
92.23.03↔	Telekobaltger me a 4 BestrahlFeld od 3D-gep Bestr
92.23.08↔	Hochvoltstrahlentherapie: andere Isotope
92.23.09↔	Telekobaltgerät, Sonstige
92.24.00↔	Teleradiotherapie m Photonen, Linearbeschl, nnbez
92.24.01↔	Teleradiotherapie m Photonen, Linearbeschl, Grossf
92.24.02↔	Teleradiotherapie m Elektr, Linearbeschl, Halbkörp
92.24.03↔	Teleradiotherapie m Elektr, Linearbeschl, Ganzkörp
92.24.04↔	TeleradTher mit Phot, LinBeschl, IntrOp StrahlTher
92.24.09↔	TeleradTher mit Phot, LinBeschl, sonstige
92.24.11↔	TeleradTher Phot LinBe bis 2 BestrF: M bildg Einst
92.24.12↔	TelerTher Phot LiBe me a 2 BeF: M bildgest Einst
92.24.13↔	TelerTher Phot LiBe 3-D gepl Best: M bildgest Einst
92.24.14↔	TeleR Phot intensMod RadTher: M bildgest Einst
92.24.21↔	TeleR Phot LinBe, bis zu 2 BestrF: Oh bildg Einst
92.24.22↔	TeleR Phot LinBe, me a 2 BestrF: Oh bildg Einst
92.24.23↔	TeleR Phot LinBe, 3-D gepl Best: Oh bildg Einst
92.24.24↔	TeleR Phot LinBe, intMod Radiother: Oh bildg Einst
92.25.00↔	Teleradiotherapie m Elektr, Linearbeschl, nnbez
92.25.01↔	Teleradiotherapie m Elektr, Linearbeschl, Grossf
92.25.02↔	Teleradiotherapie m Elektr, Linearbeschl, Halbkörp
92.25.03↔	Teleradiotherapie m Elektr, Linearbeschl, Ganzkörp
92.25.04↔	TeleradTher mit Elektr, LinBeschl, IntrOp StrahlTher
92.25.09↔	TeleradTher mit Elektr, LinBeschl, sonstige
92.25.11↔	TeleradTher Elektr LinBe, M bildg Einst
92.25.12↔	TeleradTher Elektr LinBe b 2 BestrF: M bildg Einst
92.25.13↔	TelerTher Elektr LiBe me a 2 BeF: M bildgest Einst
92.25.14↔	TelerTher Elek LiBe 3-D gepl Best: M bildgest Einst
92.25.15↔	TeleR Elektr intensMod RadTher: M bildgest Einst
92.25.21↔	TeleR Elektr LinBe, bis zu 2 BestrF: Oh bildg Einst
92.25.22↔	TeleR Elektr LinBe, me a 2 BestrF: Oh bildg Einst
92.25.23↔	TeleR Elektr LinBe, 3-D gepl Best: Oh bildg Einst
92.25.24↔	TeleR Elek LinBe, intMod Radiother: Oh bildg Einst
92.26↔	Teleradiotherapie mit anderen Partikelstrahlen
92.27.00↔	Brachytherapie Körperoberfl, so od nnbez ApplikatOrt
92.27.10↔	Brachytherapie weibl GeschlOrgane nnbez
92.27.11↔	Brachytherapie intrauterin
92.27.12↔	Brachytherapie intravaginal
92.27.13↔	Brachytherapie intrauterin u intravaginal kombiniert
92.27.21↔	Brachytherapie Körperoberfläche
92.27.22↔	Brachytherapie intrakavitär
92.27.23↔	Brachytherapie intraluminal
92.27.30↔	Brachytherapie Gefäss nnbez
92.27.31↔	Brachytherapie Koronargefäss
92.27.39↔	Brachytherapie so Gefäss
92.27.70↔	Radioaktive Moulagen, n.n.bez.
92.27.71↔	Konstrukt u Applikat v oberfl radioaktiven Moulagen
92.27.72↔	Konstrukt u Applikat v ni auf d KöOberfl verw Applik
92.27.73↔	Konstruktion und Applikation von Augenapplikatoren
92.27.79↔	Radioaktive Moulagen, sonstige
92.28.00↔	Injektion oder Instillation von Radioisotopen nnbez
92.28.01↔	Instillation off Radionuklide in Gelenke
92.28.02↔	Radiojodth bis 1,2 GBq ohne rh-TSH
92.28.03↔	Radiojodth bis 1,2 GBq mit rh-TSH
92.28.04↔	Radiojodth bis 5 GBq ohne rh-TSH
92.28.05↔	Radiojodth bis 5 GBq mit rh-TSH
92.28.06↔	Radiojodth über 5 GBq ohne rh-TSH
92.28.07↔	Radiojodth über 5 GBq mit rh-TSH
92.28.20↔	Radioimmuntherapie mit 90Y, parent
92.29.60↔	Konst u Anp v Fix- u Bhdlhilfen b Str, Fix, nnbez
92.29.61↔	Konst u Anp v Fix- u Bhdlhilfen b Str, Fix, einfach
92.29.62↔	Konst u Anp v Fix- u Bhdlhilfen b Str, Fix, mittl SG
92.29.63↔	Konst u Anp v Fix- u Bhdlhilfen b Str, Fix, komplex
92.29.64↔	Konst u Anp v Fix- u Bhdlghilfen b Str, Bhdlghilfen
92.29.65↔	Konst u Anp v Fix- u Bhdlghilf b Str, ind Bl o VK
92.29.69↔	Konst u Anp v Fix- u Bhdlghilf b Strahlenth, sonst
92.29.70↔	BestrahlSim ext Bestrahl u Brachyth, nnbez
92.29.71↔	BestrSim ext Bestrahl u Brachyth, CT-Sim ext Best
92.29.72↔	BestrSim ext Bestr u Brachyth, CT-Sim Brachyth
92.29.73↔	BestrSim ext Bestr u Brachyth, Feldf m Sim, o 3D
92.29.74↔	BestrSim ext Bestr u Brachyth, Feldf m Sim, m 3D
92.29.79↔	BestrSim ext Bestrahl u Brachyth, sonst
92.29.80↔	BestrPl perk Bestrahl u Brachyth, nnbez
92.29.81↔	BestrahlPlan f d intensitätsmod RadioTher
92.29.82↔	BestrPl perk Best u Brachyth, BestrPl m CT u MRT
92.29.83↔	BestrPl perk Best u Brachyth, BestrPl Brachyth, mi
92.29.84↔	BestrPl perk Best u Brachyth, BestrPl Brachyth, ko
92.29.85↔	BestrPl perk Best u Brachyth, BestrPl o ind Dos
92.29.86↔	BestrahlPlan f perkut Bestrahl, m individ Dosisplan
92.29.89↔	BestrPl perkutane Bestrahlung u Brachyth, sonst
92.30.01↔	Stereotaktische Bestrahlung, einzeitig, zerebral
92.30.02↔	Stereotakt Bestrahlung, einzeitig, extrazerebral
92.30.90↔	Stereotaktische Radiochirurgie, nnbez
92.31.00↔	Radiochirurgie mit Photonen n.n. bez., zerebral
92.31.10↔	Radiochirurgie mit Photonen nnbez, extrazerebral
92.32.00↔	Mehrquellige Photon-Radiochirurgie
92.32.01↔	Mehrquellige Photon-Radiochirurgie: Gamma-knife
92.33.00↔	Teilchen-Radiochirurgie

92.33.01↔ And HochvoltstrTh: Stereotakt Bestr, einzeit, zereb
92.33.11↔ And HochvoltstTh: Stereot Bestr, einz, extrazereb
92.39.01↔ And HochvoltstTh: Stereot Bestr, fraktioniert, zereb
92.39.11↔ And HochvoltstTh: Stereot Bestr, frakt, extrazereb
92.41↔ Intraoperative Strahlentherapie mit Elektronen

ADRG N61 Infektion und Entzündung der weiblichen Geschlechtsorgane

Hauptdiagnose in Tabelle N61-1

DRG N61Z Infektion und Entzündung der weiblichen Geschlechtsorgane

Hauptdiagnose N61-1

A51.0 Primärer syphilitischer Genitalaffekt
A54.0 GonokInf unt UrogenitTr oh periurethr Absz/Absz Gll urethr
A54.1 GonokInf unt UrogenitTr m periurthr Absz/Absz Gll urethr
A54.2 Pelviperitonitis durch Gonok, GonokInf sonst Urogenitalorg
A55 Lymphogranuloma ing (venereum) durch Chlamydien
A56.0 Chlamydieninfektion des unteren Urogenitaltraktes
A56.1 Chlamydieninfekt Pelviperitoneum u sonst Urogenitalorgane
A56.2 Chlamydieninfektion des Urogenitaltraktes, nnbez
A56.8 Durch GeschlVerk übertrag Chlamydieninfekt an sonst Lok
A57 Ulcus molle (venereum)
A58 Granuloma venereum (inguinale)
A59.0 Trichomoniasis urogenitalis
A60.0 Infekt Genitalorgane u Urogenitaltrakt durch Herpesviren
A60.1 Infekt der Perianalhaut und des Rektums durch Herpesviren
A60.9 Infektion des Anogenitalbereiches durch Herpesviren, nnbez
A63.8 Sonst nb, vorwiegend d GeschlVerk übertr KH
A64 Durch Geschlechtsverkehr übertr KH, nnbez
B37.3 Kandidose der Vulva und der Vagina
B37.4 Kandidose an sonst Lok des Urogenitalsystems
L29.2 Pruritus vulvae
L29.3 Pruritus anogenitalis, nnbez
N70.0 Akute Salpingitis u Oophoritis
N70.1 Chronische Salpingitis u Oophoritis
N70.9 Salpingitis u Oophoritis, nnbez
N71.0 Akute entz KH Uterus, ausgenommen Zervix
N71.1 Chron entz KH Uterus, ausgenommen Zervix
N71.9 Entz KH Uterus, ausgenommen Zervix, nnb
N72 Entzündliche KH Cervix uteri
N73.0 Akute Parametritis u Entz Beckenbindegewebe
N73.1 Chron Parametritis u Entz Beckenbindegewebe
N73.2 Nnb Parametritis u Entz Beckenbindegewebe
N73.3 Akute Pelveoperitonitis Frau
N73.4 Chronische Pelveoperitonitis Frau
N73.5 Pelveoperitonitis Frau, nnbez
N73.8 Sonst nb entzündliche KH im weiblichen Becken
N73.9 Entz Krankheit im weiblichen Becken, nnb
N75.1 Bartholin-Abszeß
N75.8 Sonstige KH Bartholin-Drüsen
N75.9 KH Bartholin-Drüsen, nnbez
N76.0 Akute Kolpitis
N76.1 Subakute u chronische Kolpitis
N76.2 Akute Vulvitis
N76.3 Subakute u chronische Vulvitis
N76.4 Abszeß Vulva
N76.5 Ulzeration Vagina
N76.80 Fournier-Gangrän bei der Frau
N76.88 Sonst nb entzündliche KH Vagina u Vulva

ADRG N62 Menstruationsstörungen und andere Erkrankungen der weiblichen Geschlechtsorgane

Hauptdiagnose in Tabelle N62-1

DRG N62A Menstruationsstörungen und andere Erkrankungen der weiblichen Geschlechtsorgane mit komplexer Diagnose

Keine Hauptdiagnose in Tabelle N62-2

DRG N62B Menstruationsstörungen und andere Erkrankungen der weiblichen Geschlechtsorgane ohne komplexe Diagnose

Hauptdiagnose N62-1

D06.0 Carcinoma in situ Endozervix
D06.1 Carcinoma in situ Ektozervix
D06.7 Carcinoma in situ sonst Teile Cervix uteri
D06.9 Carcinoma in situ Cervix uteri, nnbez
D07.0 Carcinoma in situ Endometrium
D07.1 Carcinoma in situ Vulva
D07.2 Carcinoma in situ Vagina
D07.3 Carcinoma in situ so+nnbez weibl Genitalorgane
D25.0 Submuköses Leiomyom Uterus
D25.1 Intramurales Leiomyom Uterus
D25.2 Subseröses Leiomyom Uterus
D25.9 Leiomyom Uterus, nnbez
D26.0 So gutart Neubildungen Cervix uteri
D26.1 So gutart Neubildungen Corpus uteri
D26.7 So gutart Neubildungen Sonst Teile Uterus
D26.9 So gutart Neubildungen Uterus, nnbez
D27 Gutartige Neubildung Ovar
D28.0 Gutartige Neubildung Vulva
D28.1 Gutartige Neubildung Vagina
D28.2 Gutartige Neubildung Tubae uterinae u Ligamenta
D28.7 Gutartige Neubildung sonst nb weibl Genitalorgane
D28.9 Gutartige Neubildung weibl Genitalorgan, nnbez
E28.0 Ovarielle Dysfunktion, Östrogenüberschuß
E28.1 Ovarielle Dysfunktion, Androgenüberschuß
E28.2 Syndrom polyzystischer Ovarien
E28.3 Primäre Ovarialinsuffizienz
E28.8 Sonstige ovarielle Dysfunktion
E28.9 Ovarielle Dysfunktion, nnbez

E89.4	Ovarialinsuffizienz nach med Maßnahmen
F52.2	Versagen genitaler Reaktionen
F52.5	Nichtorganischer Vaginismus
I86.2	Beckenvarizen
I86.3	Vulvavarizen
N73.6	Peritoneale Adhäsionen im weiblichen Becken
N75.0	Bartholin-Zyste
N76.6	Ulzeration Vulva
N80.0	Endometriose Uterus
N80.1	Endometriose Ovar
N80.2	Endometriose Tuba uterina
N80.3	Endometriose Beckenperitoneum
N80.4	Endometriose Septum rectovaginale u Vagina
N80.8	Sonstige Endometriose
N80.9	Endometriose, nnbez
N81.0	Urethrozele Frau
N81.1	Zystozele
N81.2	Partialprolaps Uterus u Vagina
N81.3	Totalprolaps Uterus u Vagina
N81.4	Uterovaginalprolaps, nnbez
N81.5	Vaginale Enterozele
N81.6	Rektozele
N81.8	Sonstiger Genitalprolaps Frau
N81.9	Genitalprolaps Frau, nnbez
N82.0	Vesikovaginalfistel
N82.1	Sonst Fisteln zw weibl Harn- u Genitaltrakt
N82.5	Fisteln zw weiblichem Genitaltrakt u Haut
N82.8	Sonstige Fisteln weiblicher Genitaltrakt
N82.9	Fistel weiblicher Genitaltrakt, nnbez
N83.0	Follikelzyste Ovar
N83.1	Zyste Corpus luteum
N83.2	So+nnbez Ovarialzysten
N83.3	Erworbene Atrophie Ovar u Tuba uterina
N83.4	Prolaps od Hernie Ovars u Tuba uterina
N83.5	Torsion Ovar, Ovarstiel u Tuba uterina
N83.6	Hämatosalpinx
N83.7	Hämatom Lig. latum uteri
N83.8	Sonst nichtentz KH Ovar, Tuba uterina u Lig latum uteri
N83.9	Nichtentz KH Ovar, Tuba uterina u Lig latum uteri, nnb
N84.0	Polyp Corpus uteri
N84.1	Polyp Cervix uteri
N84.2	Polyp Vagina
N84.3	Polyp Vulva
N84.8	Polyp an sonst Teilen weiblicher Genitaltrakt
N84.9	Polyp weiblicher Genitaltrakt, nnbez
N85.0	Glanduläre Hyperplasie Endometrium
N85.1	Adenomatöse Hyperplasie Endometrium
N85.2	Hypertrophie Uterus
N85.3	Subinvolution Uterus
N85.4	Lageanomalie Uterus
N85.5	Inversio uteri
N85.6	Intrauterine Synechien
N85.7	Hämatometra
N85.8	Sonstige nb nichtentzündliche KH Uterus
N85.9	Nichtentzündliche Krankheit Uterus, nnbez
N86	Erosion u Ektropium Cervix uteri
N87.0	Niedriggradige Dysplasie Cervix uteri
N87.1	Mittelgradige Dysplasie Cervix uteri
N87.2	Hochgradige Dysplasie Cervix uteri, aonkl
N87.9	Dysplasie Cervix uteri, nnbez
N88.0	Leukoplakie Cervix uteri
N88.1	Alter Riß Cervix uteri
N88.2	Striktur u Stenose Cervix uteri
N88.3	Zervixinsuffizienz
N88.4	Elongatio cervicis uteri, hypertrophisch
N88.8	Sonstige nb nichtentz KH Cervix uteri
N88.9	Nichtentzündliche KH Cervix uteri, nnb
N89.0	Niedriggradige Dysplasie Vagina
N89.1	Mittelgradige Dysplasie Vagina
N89.2	Hochgradige Dysplasie Vagina, aonkl
N89.3	Dysplasie Vagina, nnbez
N89.4	Leukoplakie Vagina
N89.5	Striktur u Atresie Vagina
N89.6	Fester Hymenalring
N89.7	Hämatokolpos
N89.8	Sonstige nb nichtentzündliche KH Vagina
N89.9	Nichtentzündliche Krankheit Vagina, nnbez
N90.0	Niedriggradige Dysplasie Vulva
N90.1	Mittelgradige Dysplasie Vulva
N90.2	Hochgradige Dysplasie Vulva, aonkl
N90.3	Dysplasie Vulva, nnbez
N90.4	Leukoplakie Vulva
N90.5	Atrophie Vulva
N90.6	Hypertrophie Vulva
N90.7	Zyste Vulva
N90.8	Sonst nb nichtentz KH Vulva u Perineum
N90.9	Nichtentz KH Vulva u Perineums, nnb
N91.0	Primäre Amenorrhoe
N91.1	Sekundäre Amenorrhoe
N91.2	Amenorrhoe, nnbez
N91.3	Primäre Oligomenorrhoe
N91.4	Sekundäre Oligomenorrhoe
N91.5	Oligomenorrhoe, nnbez
N92.0	Zu starke/zu häufige Mens b regelmäßigem MensZyklus
N92.1	Zu starke/zu häufige Mens b unregelmäßigem MensZyklus
N92.2	Zu starke Menstruation im Pubertätsalter
N92.3	Ovulationsblutung
N92.4	Zu starke Blutung in Prämenopause
N92.5	Sonstige nb unregelmäßige Menstruation
N92.6	Unregelmäßige Menstruation, nnbez
N93.0	Postkoitale Blutung u Kontaktblutung
N93.8	Sonstige nb abnorme Uterus- od Vaginalblutung
N93.9	Abnorme Uterus- od Vaginalblutung, nnbez
N94.0	Mittelschmerz
N94.1	Dyspareunie
N94.2	Vaginismus
N94.3	Prämenstruelle Beschwerden
N94.4	Primäre Dysmenorrhoe
N94.5	Sekundäre Dysmenorrhoe
N94.6	Dysmenorrhoe, nnbez
N94.8	So/nbez Zustände i Zus m wbl Genitalorg/MensZyklus
N94.9	Nnb Zustand i Zus m wbl Genitalorg/Menstruationszyklus
N95.0	Postmenopausenblutung
N95.1	Zustände i Zus m Menopause u Klimakterium
N95.2	Atrophische Kolpitis in Postmenopause
N95.3	Zustände im Zusammenhang m artifizieller Menopause
N95.8	Sonstige nb klimakterische Störung
N95.9	Klimakterische Störung, nnbez
N96	Neigung zu habituellem Abort
N97.0	Sterilität Frau i Verb m fehlender Ovulation
N97.1	Sterilität tubarer Ursprung Frau
N97.2	Sterilität uteriner Ursprung Frau
N97.3	Sterilität zervikaler Ursprung Frau
N97.4	Sterilität Frau i Zusammenhang m Faktoren Partner
N97.8	Sterilität sonstigen Ursprungs Frau
N97.9	Sterilität Frau, nnbez
N99.2	Postoperative Adhäsionen Vagina
N99.3	Prolaps Scheidenstumpf nach Hysterektomie
Q50.0	Angeborenes Fehlen Ovar
Q50.1	Dysontogenetische Ovarialzyste
Q50.2	Angeborene Torsion Ovar
Q50.3	Sonstige angeborene Fehlbildungen Ovar
Q50.4	Embryonale Zyste Tuba uterina
Q50.5	Embryonale Zyste Lig. latum uteri
Q50.6	Sonst angeb Fehlbild Tuba uterina u Lig latum uteri
Q51.0	Agenesie u Aplasie Uterus
Q51.1	Uterus duplex m Uterus bicollis u Vagina duplex
Q51.2	Sonstige Formen Uterus duplex
Q51.3	Uterus bicornis
Q51.4	Uterus unicornis

Q51.5	Agenesie u Aplasie Cervix uteri
Q51.6	Embryonale Zyste Cervix uteri
Q51.7	Angeb Fisteln zw Uterus u Verdauungs- od Harntrakt
Q51.8	Sonst angeborene Fehlbildungen Uterus u Cervix uteri
Q51.9	Angeborene Fehlbildung Uterus u Cervix uteri, nnb
Q52.0	Angeborenes Fehlen Vagina
Q52.1	Vagina duplex
Q52.2	Angeborene rektovaginale Fistel
Q52.3	Hymenalatresie
Q52.4	Sonstige angeborene Fehlbildungen Vagina
Q52.5	Verschmelzung Labien
Q52.6	Angeborene Fehlbildungen Klitoris
Q52.7	Sonstige angeborene Fehlbildungen Vulva
Q52.8	Sonst nb angeb Fehlbildungen weibl Genitalorgane
Q52.9	Angeborene Fehlbildung weibl Genitalorgane, nnbez
Q64.0	Epispadie
Q96.0	Karyotyp 45,X
Q96.1	Karyotyp 46,X iso (Xq)
Q96.2	Karyotyp 46,X m Gonosomenanom, ausgenomm iso (Xq)
Q96.3	Mosaik, 45,X/46,XX oder 45,X/46,XY
Q96.4	Mosaik, 45,X/sonstige Zelllinie(n) mit Gonosomenanomalie
Q96.8	Sonstige Varianten Turner-Syndrom
Q96.9	Turner-Syndrom, nnbez
Q97.0	Karyotyp 47,XXX
Q97.1	Weiblicher Phänotyp m mehr als drei X-Chromosomen
Q97.2	Mosaik, Zellinien m unterschiedl Anzahl X-Chromosomen
Q97.3	Weiblicher Phänotyp m Karyotyp 46,XY
Q97.8	Sonst nb Anomalien Gonosomen b weiblichem Phänotyp
Q97.9	Anomalie Gonosomen b weiblichem Phänotyp, nnb
Q98.0	Klinefelter-Syndrom, Karyotyp 47,XXY
Q98.1	Klinefelter-Synd, männl Phänotyp m > 2 X-Chromosomen
Q98.2	Klinefelter-Synd, männlicher Phänotyp m Karyotyp 46,XX
Q98.3	Sonst männlicher Phänotyp m Karyotyp 46,XX
Q98.4	Klinefelter-Syndrom, nnbez
Q98.5	Karyotyp 47,XYY
Q98.6	Männl Phänotyp m Strukturanomalie Gonosomen
Q98.7	Männlicher Phänotyp m Gonosomen-Mosaik
Q98.8	Sonst nb Anomalien Gonosomen männl Phänotyp
Q98.9	Anomalie Gonosomen männl Phänotyp, nnbez
Q99.8	Sonstige nb Chromosomenanomalien
R10.2	Schmerzen im Becken u am Damm
R87.6	Abnorme zytol Bef in UntMat aus weibl GenitOrg
S30.2	Prellung äußere Genitalorgane
S31.4	Offene Wunde Vagina u Vulva
S31.5	Offene Wunde sonst+nnb äußerer Genitalorgane
S37.4	Verletzung Ovar
S37.5	Verletzung Tuba uterina
S37.6	Verletzung Uterus
S37.7	Verletzung mehrerer Harnorgane u Beckenorgane
S37.88	Verletzung sonst Beckenorgane
S37.9	Verletzung nnbez Harnorgan od Beckenorgan
S38.0	Zerquetschung äußere Genitalorgane
S38.2	Traumatische Amputation äußere Genitalorgane
S39.6	Verletz ein/mehr intraabd Org m Bet ein/mehr Beckenorg
T19.2	Fremdkörper in Vulva u in Vagina
T19.3	Fremdkörper im Uterus [jeder Teil]
T19.8	Fremdkörper an sonst/mehr Lok Urogenitaltrakt
T19.9	Fremdkörper im Urogenitaltrakt, Teil nnbez
T83.3	Mechanische Komplik d Intrauterinpessar
Z01.4	Gynäkologische Untersuchung (allgemein) (routinemäßig)
Z30.2	Sterilisierung
Z31.0	Tuben- od Vasoplastik nach früherer Sterilisierung
Z31.1	Künstliche Insemination
Z31.2	In-vitro-Fertilisation
Z31.3	Andere Methoden, die Fertilisation unterstützen
Z31.4	Untersuchung und Test im Zusammenhang mit Fertilisation
Z40.01	Prophylakt OP wg Risikofaktoren iVm BNB, Ovar
Z41.2	Zirkumzision Routinemaßnahme od rituelle Gründe
Z43.7	Versorgung künstliche Vagina
Z64.1	Kontaktanl m Bez Multiparit
Z80.4	BNB Genitalorgane in Familienanamnese

Hauptdiagnose N62-2

F52.2	Versagen genitaler Reaktionen
F52.5	Nichtorganischer Vaginismus
N75.0	Bartholin-Zyste
N83.0	Follikelzyste Ovar
N83.1	Zyste Corpus luteum
N83.2	So+nnbez Ovarialzysten
N83.5	Torsion Ovar, Ovarstiel u Tuba uterina
N83.8	Sonst nichtentz KH Ovar, Tuba uterina u Lig latum uteri
N83.9	Nichtentz KH Ovar, Tuba uterina u Lig latum uteri, nnb
N86	Erosion u Ektropium Cervix uteri
N92.0	Zu starke/zu häufige Mens b regelmäßigem MensZyklus
N92.1	Zu starke/zu häufige Mens b unregelmäßigem MensZyklus
N92.2	Zu starke Menstruation im Pubertätsalter
N92.3	Ovulationsblutung
N92.4	Zu starke Blutung in Prämenopause
N92.5	Sonstige nb unregelmäßige Menstruation
N92.6	Unregelmäßige Menstruation, nnbez
N94.0	Mittelschmerz
N94.1	Dyspareunie
N94.3	Prämenstruelle Beschwerden
N94.4	Primäre Dysmenorrhoe
N94.5	Sekundäre Dysmenorrhoe
N94.6	Dysmenorrhoe, nnbez
N94.8	So/nbez Zustände i Zus m wbl Genitalorg/MensZyklus
N94.9	Nnb Zustand i Zus m wbl Genitalorg/Menstruationszyklus
N96	Neigung zu habituellem Abort
R10.2	Schmerzen im Becken u am Damm
R87.6	Abnorme zytol Bef in UntMat aus weibl GenitOrg
T83.3	Mechanische Komplik d Intrauterinpessar
Z64.1	Kontaktanl m Bez Multiparit

ADRGs 901, 902

OR-Prozeduren ohne Bezug

OR-Prozeduren ohne Bezug

DRGs 901A, 901B, 901C, 901D, 902Z

MDC 14

Schwangerschaft, Geburt und Wochenbett

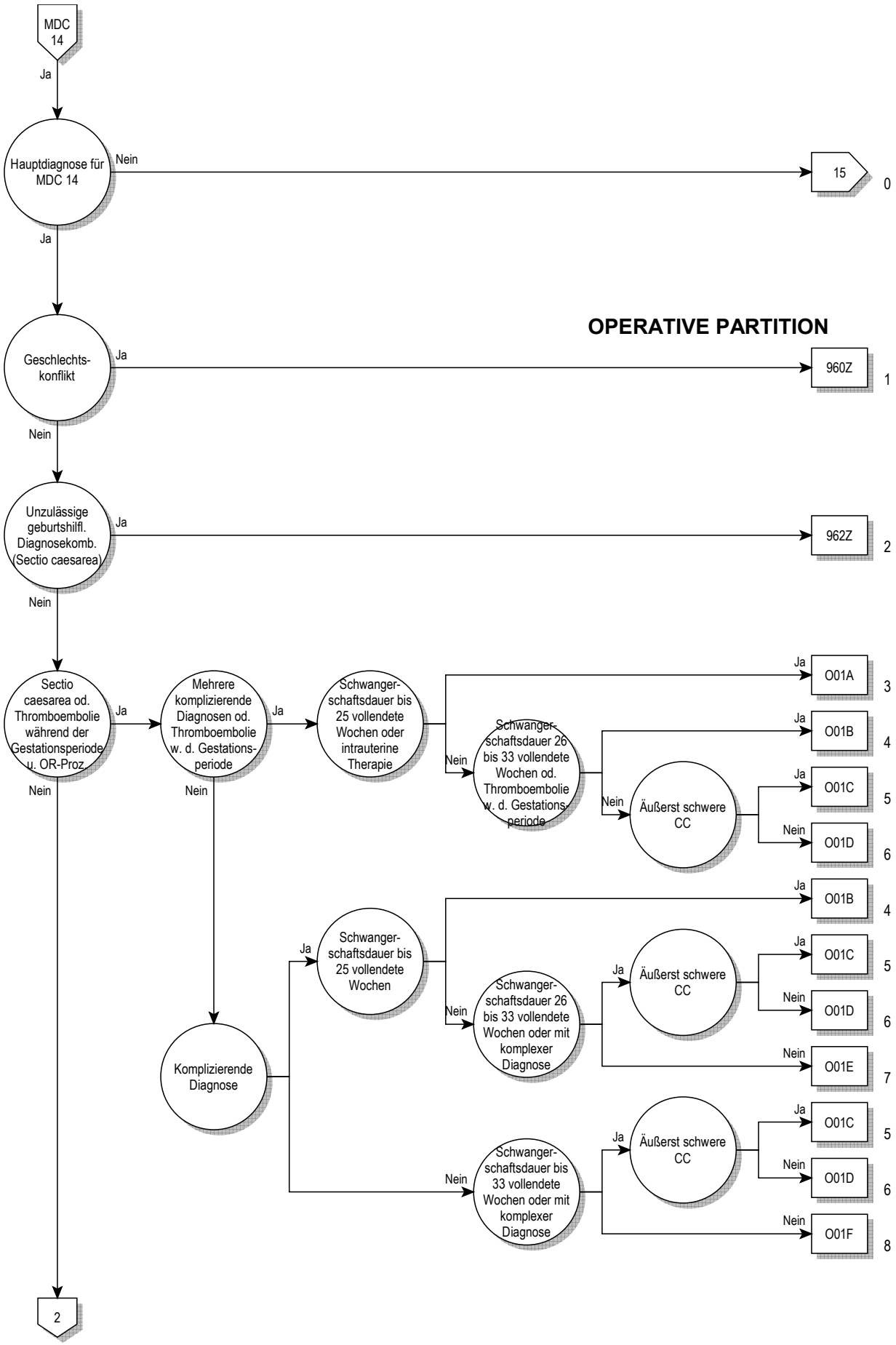
MDC 14
Ja
Hauptdiagnose für MDC 14
Nein
15
0
Ja
OPERATIVE PARTITION
Geschlechts-konflikt
Ja
960Z
1
Nein
Unzulässige geburtshilfl. Diagnosekomb. (Sectio caesarea)
Ja
962Z
2
Nein
Sectio caesarea od. Thromboembolie während der Gestationsperiode u. OR-Proz.
Ja
Mehrere komplizierende Diagnosen od. Thromboembolie w. d. Gestations-periode
Ja
Schwanger-schaftsdauer bis 25 vollendete Wochen oder intrauterine Therapie
Ja
O01A
3
Nein
Schwanger-schaftsdauer 26 bis 33 vollendete Wochen od. Thromboembolie w. d. Gestations-periode
Ja
O01B
4
Nein
Äußerst schwere CC
Ja
O01C
5
Nein
O01D
6
Nein
Nein
Nein
Komplizierende Diagnose
Ja
Schwanger-schaftsdauer bis 25 vollendete Wochen
Ja
O01B
4
Nein
Schwanger-schaftsdauer 26 bis 33 vollendete Wochen oder mit komplexer Diagnose
Ja
Äußerst schwere CC
Ja
O01C
5
Nein
O01D
6
Nein
O01E
7
Nein
Schwanger-schaftsdauer bis 33 vollendete Wochen oder mit komplexer Diagnose
Ja
Äußerst schwere CC
Ja
O01C
5
Nein
O01D
6
Nein
O01F
8
2

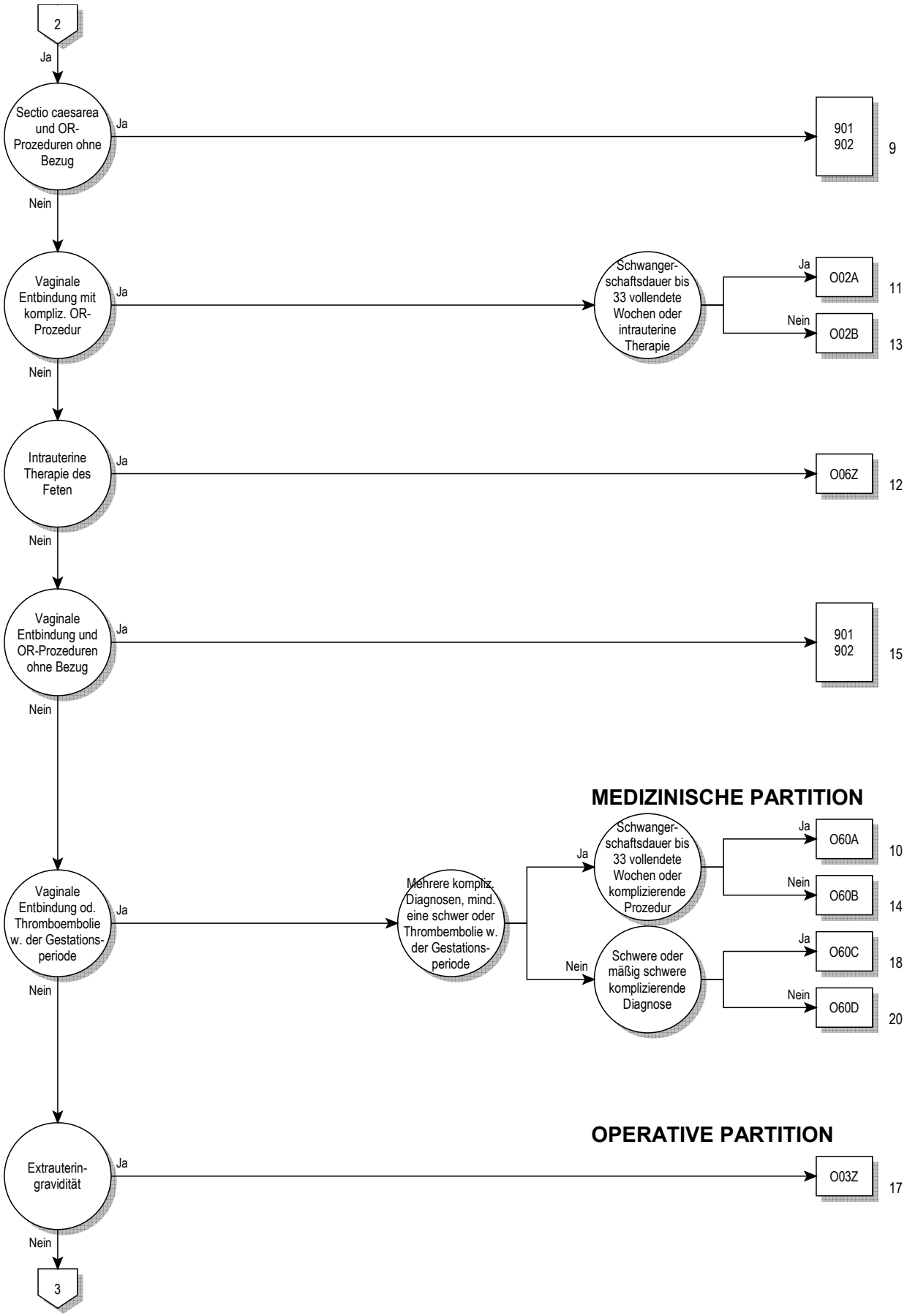
2
Ja
Sectio caesarea und OR-Prozeduren ohne Bezug
Ja
901
902
9
Nein
Vaginale Entbindung mit kompliz. OR-Prozedur
Ja
Schwanger-schaftsdauer bis 33 vollendete Wochen oder intrauterine Therapie
Ja
O02A
11
Nein
O02B
13
Nein
Intrauterine Therapie des Feten
Ja
O06Z
12
Nein
Vaginale Entbindung und OR-Prozeduren ohne Bezug
Ja
901
902
15
Nein
MEDIZINISCHE PARTITION
Vaginale Entbindung od. Thromboembolie w. der Gestations-periode
Ja
Mehrere kompliz. Diagnosen, mind. eine schwer oder Thrombembolie w. der Gestations-periode
Ja
Schwanger-schaftsdauer bis 33 vollendete Wochen oder komplizierende Prozedur
Ja
O60A
10
Nein
O60B
14
Nein
Schwere oder mäßig schwere komplizierende Diagnose
Ja
O60C
18
Nein
O60D
20
Nein
OPERATIVE PARTITION
Extrauterin-gravidität
Ja
O03Z
17
Nein
3

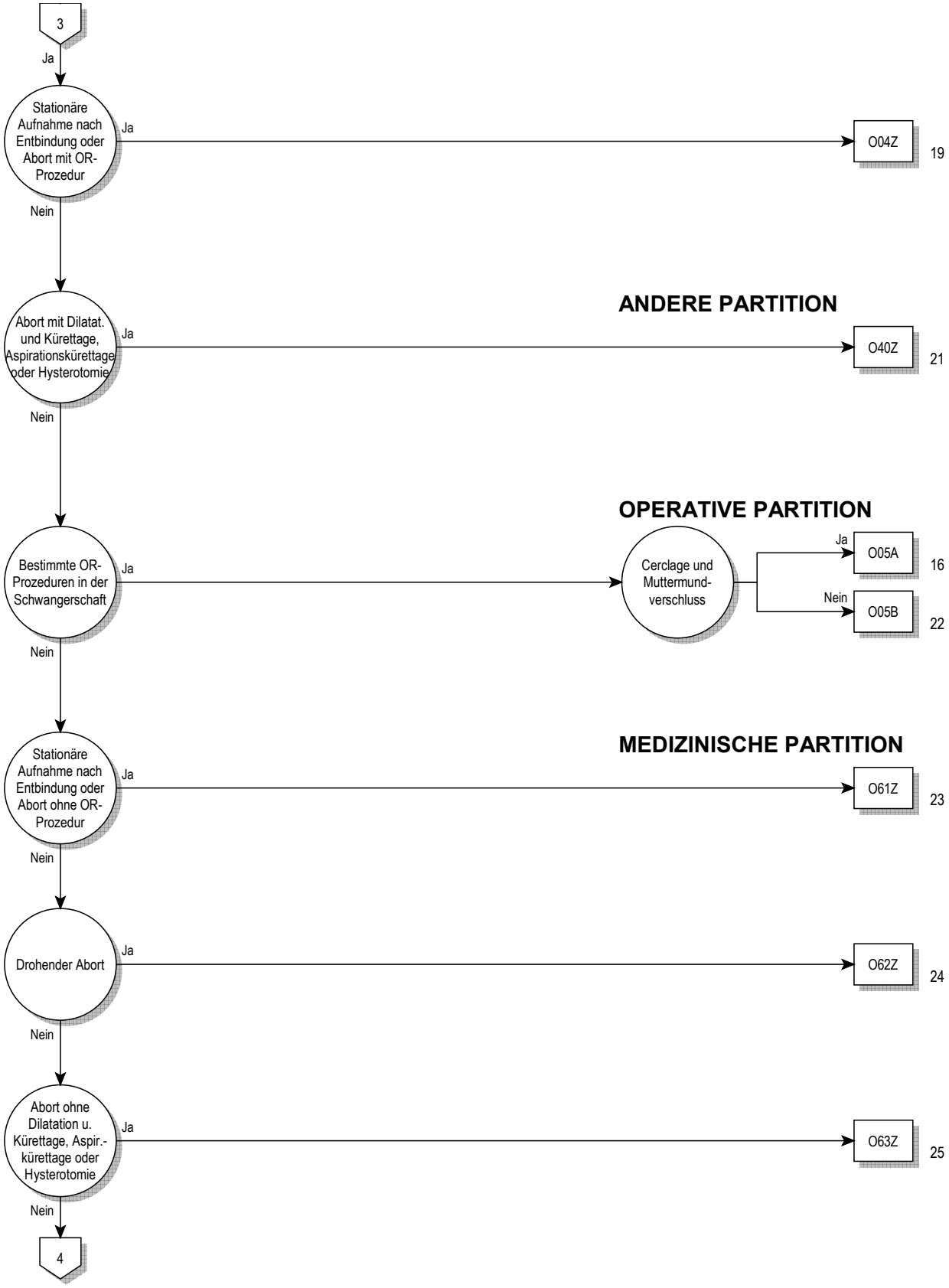
3
Ja
Stationäre Aufnahme nach Entbindung oder Abort mit OR-Prozedur
Ja
O04Z
19
Nein
ANDERE PARTITION
Abort mit Dilatat. und Kürettage, Aspirationskürettage oder Hysterotomie
Ja
O40Z
21
Nein
OPERATIVE PARTITION
Bestimmte OR-Prozeduren in der Schwangerschaft
Ja
Cerclage und Muttermund-verschluss
Ja
O05A
16
Nein
O05B
22
Nein
MEDIZINISCHE PARTITION
Stationäre Aufnahme nach Entbindung oder Abort ohne OR-Prozedur
Ja
O61Z
23
Nein
Drohender Abort
Ja
O62Z
24
Nein
Abort ohne Dilatation u. Kürettage, Aspir.-kürettage oder Hysterotomie
Ja
O63Z
25
Nein
4

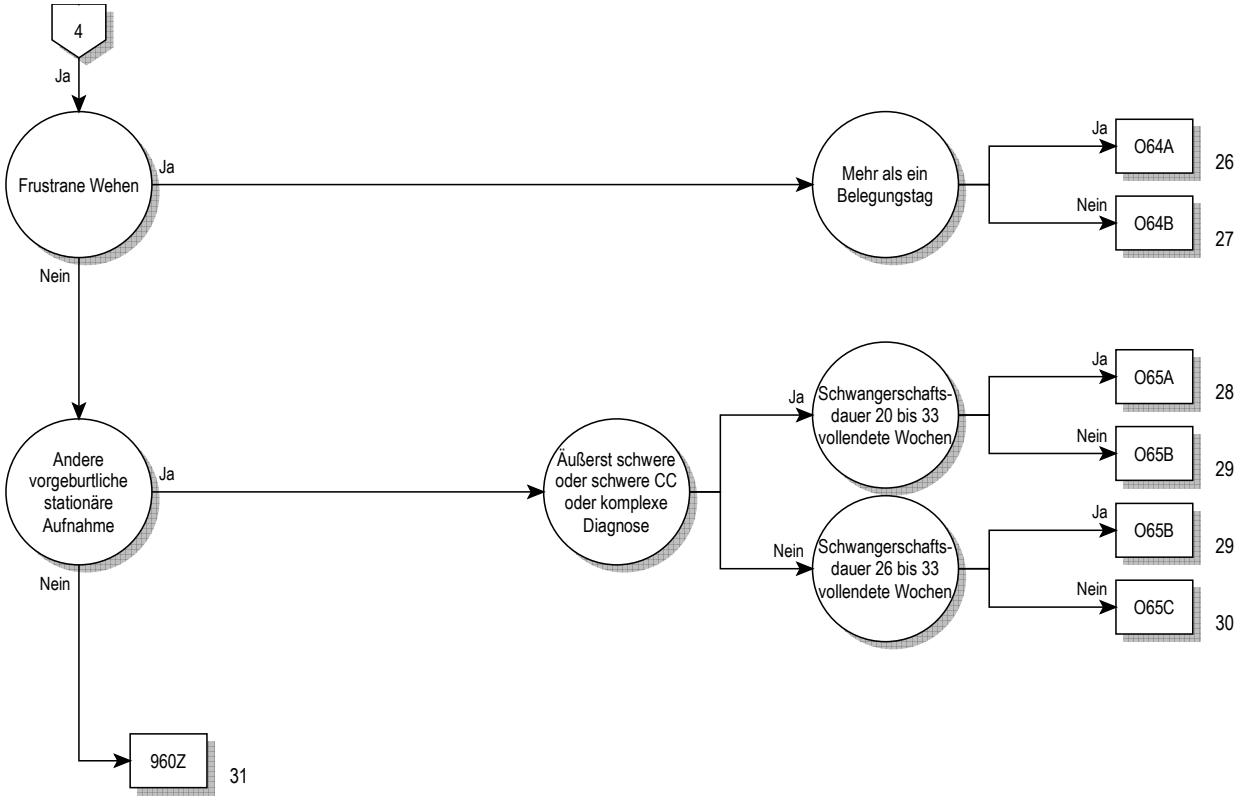
4
Ja
Frustrane Wehen
Ja
Nein
Mehr als ein Belegungstag
Ja
O64A
26
Nein
O64B
27
Andere vorgeburtliche stationäre Aufnahme
Ja
Nein
Äußerst schwere oder schwere CC oder komplexe Diagnose
Ja
Schwangerschafts-dauer 20 bis 33 vollendete Wochen
Ja
O65A
28
Nein
O65B
29
Nein
Schwangerschafts-dauer 26 bis 33 vollendete Wochen
Ja
O65B
29
Nein
O65C
30
960Z
31

Entscheidungslogik MDC 14

Hauptdiagnose in Tabelle MDC14-0

Hauptdiagnose für MDC 14 (MDC14-0)

A34	Tetanus während Schwangerschaft/Geburt/Wochenbett
F53.0	Leichte psych u VerhaltStör im Wochenbett, aonkl
F53.1	Schwere psych u VerhaltStör im Wochenbett, aonkl
F53.8	Sonst psych u VerhaltStör im Wochenbett, aonkl
F53.9	Psychische Störung im Wochenbett, nnbez
O00.0	Abdominalgravidität
O00.1	Tubargravidität
O00.2	Ovarialgravidität
O00.8	Sonstige Extrauteringravidität
O00.9	Extrauteringravidität, nnbez
O01.0	Klassische Blasenmole
O01.1	Partielle od inkomplette Blasenmole
O01.9	Blasenmole, nnbez
O02.0	Abortivei u sonstige Molen
O02.1	Missed abortion [Verhaltene Fehlgeburt]
O02.8	Sonstige nb abnorme Konzeptionsprodukte
O02.9	Anomales Konzeptionsprodukt, nnbez
O03.0	Spontanabort, inkompl, kompliz d Inf Genitaltrakt/Becken
O03.1	Spontanabort, inkompl, kompliz d Spätblutg/verst Blutg
O03.2	Spontanabort, inkompl, kompliziert d Embolie
O03.3	Spontanabort, Inkomplett, m so+nnb Komplik
O03.4	Spontanabort, inkomplett, oh Komplikation
O03.5	Spontanabort, kompl/nnb, kompliz d Inf GenitTr/Becken
O03.6	Spontanabort, kompl/nnb, kompliz d Spätblutg/verst Blutg
O03.7	Spontanabort, kompl/nnb, kompliz d Embolie
O03.8	Spontanabort, kompl/nnb, m so+nnb Komplikationen
O03.9	Spontanabort, kompl/nnb, oh Komplikation
O04.0	Ärztl eingel Abort, inkompl, kompliz d Inf GenitTr/Becken
O04.1	Ärztl eingel Abort, inkompl, kompliz d Spätblutg/verst Blutg
O04.2	Ärztl eingeleit Abort, inkomplett, kompliz d Embolie
O04.3	Ärztlich eingeleit Abort, inkomplett, m so+nnb Komplik
O04.4	Ärztlich eingeleiteter Abort, inkomplett, oh Komplik
O04.5	Ärztl eing Abort, kompl/nnb, kompliz d Inf GenitTr/Becken
O04.6	Ärztl eing Abort, kompl/nnb, kompliz d SpBlutg/verst Blutg
O04.7	Ärztl eingeleit Abort, kompl/nnb, kompliz d Embolie
O04.8	Ärztl eingeleit Abort, kompl/nnb, m so+nnb Komplik
O04.9	Ärztlich eingeleiteter Abort, kompl/nnb, oh Komplik
O05.0	So Abort, inkomplett, kompliz d Infekt Genitaltr/Becken
O05.1	So Abort, inkomplett, kompliz d Spätblutg/verst Blutg
O05.2	Sonst Abort, inkomplett, kompliz d Embolie
O05.3	Sonst Abort, inkomplett, m so+nnb Komplik
O05.4	Sonstiger Abort, inkomplett, oh Komplikation
O05.5	So Abort, kompl/nnb, kompliz d Inf GenitTr/Becken
O05.6	So Abort, kompl/nnb, kompliz d Spätblutg/verst Blutg
O05.7	Sonst Abort, kompl/nnb, kompliz d Embolie
O05.8	Sonst Abort, kompl/nnb, m so+nnb Komplik
O05.9	Sonst Abort, komplett/nnb, oh Komplikation
O06.0	Nnbez Abort, inkomplett, kompliz d Infekt GenitTr/Becken
O06.1	Nnbez Abort, inkomplett, kompliz d Spätblutg/verst Blutg
O06.2	Nnbez Abort, inkomplett, kompliz d Embolie
O06.3	Nnbez Abort, inkomplett, m so+nnb Komplik
O06.4	Nnbez Abort, inomplett, oh Komplikation
O06.5	Nnb Abort, kompl/nnb, kompliz d Inf GenitTr/Becken
O06.6	Nnb Abort, kompl/nnb, kompliz d Spätblutg/verst Blutg
O06.7	Nnb Abort, kompl/nnb, kompliz d Embolie
O06.8	Nnb Abort, kompl/nnb, m so+nnb Komplikationen
O06.9	Nnb Abort, komplett/nnb, oh Komplikation
O07.0	Mißlung ärztl Aborteinleit, kompliz d Inf GenitTr/Becken
O07.1	Mißlung ärztl Aborteinleit, kompliz d Spätblutg/verst Blutg
O07.2	Mißlungene ärztliche Aborteinleit, kompliz d Embolie
O07.3	Mißlungene ärztliche Aborteinleitung m so/nnb Komplik
O07.4	Mißlungene ärztliche Aborteinleitung oh Komplik
O07.5	Mißlung so/nnb Aborteinleit, kompliz d Inf GenitTr/Becken
O07.6	Mißlung so/nnb Aborteinleit, kompliz d SpBlutg/verst Blutg
O07.7	Mißlung so/nnb Aborteinleit, kompliz d Embolie
O07.8	Mißlung so/nnb Aborteinleit m so/nnb Komplik
O07.9	Mißlungene so/nnb Aborteinleitung oh Komplik
O08.0	Inf GenitTr/Becken nach Abort/EU-Grav/Molenschwang
O08.1	Spätblutg/verst Blutg nach Abort/EU-Grav/Molenschwang
O08.2	Embolie nach Abort, Extrauteringrav u Molenschw
O08.3	Schock nach Abort, Extrauteringravid u Molenschwang
O08.4	Niereninsuff nach Abort, Extrauteringravid u Molenschwang
O08.5	Stoffwechselstör nach Abort/EU-Grav/Molenschwang
O08.6	Verletz Beckenorg/-gew nach Abort/EU-Grav/Molenschwang
O08.7	Sonst Venen-KH Komplikat Abort/EU-Grav/Molenschwang
O08.8	Sonst Komplik nach Abort, EU-Gravidität u Molenschwang
O08.9	Komplik nach Abort, EU-Gravid u Molenschw, nnbez
O09.0	Schwangerschaftsdauer, weniger als 5 vollendete Wochen
O09.1	Schwangerschaftsdauer, 5 bis 13 vollendete Wochen
O09.2	Schwangerschaftsdauer, 14 bis 19 vollendete Wochen
O09.3	Schwangerschaftsdauer, 20 bis 25 vollendete Wochen
O09.4	Schwangerschaftsdauer, 26 bis 33 vollendete Wochen
O09.5	Schwangerschaftsdauer, 34 bis 36 vollendete Wochen
O09.6	SchwangDauer, 37 bis 41 vollend Wo
O09.7	SchwangDauer, > 41 vollend Wo
O09.9	Schwangerschaftsdauer, nnbez
O10.0	Vorh besteh essent Hypert, die Schw/Geb/WoBett kompliz
O10.1	Vorh besteh hypert Herz-KH, die Schw/Geb/WoB kompliz
O10.2	Vorh besteh hypert Nieren-KH Schw/Geb/WoBett kompliz
O10.3	Vorh best hypert Herz-/Nieren-KH Schw/Geb/WoB kompliz
O10.4	Vorh besteh sek Hypert, die Schw/Geb/WoBett kompliz
O10.9	Nnbez, vorher besteh Hypert, die Schw/Geb/WoB kompliz
O11	Vorh best Hypert m aufgepfr Prot Schw/Geb/WoB kompliz
O12.0	Schwangerschaftsödeme
O12.1	Schwangerschaftsproteinurie
O12.2	Schwangerschaftsödeme m Proteinurie
O13	GestatHypertonie [schwang-induz] oh bedeuts Proteinurie
O14.0	Mäßige Präeklampsie
O14.1	Schwere Präeklampsie
O14.9	Präeklampsie, nnbez
O15.0	Eklampsie während Schwangerschaft
O15.1	Eklampsie unter Geburt
O15.2	Eklampsie im Wochenbett
O15.9	Eklampsie, zeitlicher Bezug nicht angegeben
O16	Nnbez Hypertonie Mutter
O20.0	Drohender Abort
O20.8	Sonstige Blutung in Frühschwangerschaft
O20.9	Blutung in Frühschwangerschaft, nnbez
O21.0	Leichte Hyperemesis gravidarum
O21.1	Hyperemesis gravidarum m Stoffwechselstörung
O21.2	Späterbrechen während Schwangerschaft
O21.8	Sonst Erbrechen, das Schwangerschaft kompliziert
O21.9	Erbrechen während Schwangerschaft, nnbez
O22.0	Varizen unt Extremitäten in Schwangerschaft
O22.1	Varizen Genitalorgane in Schwangerschaft
O22.2	Oberfl Thrombophlebitis in Schwangerschaft
O22.3	Tiefe Venenthrombose in Schwangerschaft
O22.4	Hämorrhoiden in Schwangerschaft
O22.5	Hirnvenenthrombose in Schwangerschaft
O22.8	Sonst Venen-KH als Komplikation in Schwangerschaft
O22.9	Venen-KH als Komplikation in Schwangerschaft, nnbez
O23.0	Infektionen Niere in Schwangerschaft
O23.1	Infektion Harnblase in Schwangerschaft
O23.2	Infektionen Urethra in Schwangerschaft
O23.3	Inf von sonst Teilen Harnwege in Schwangerschaft
O23.4	Nnb Infektion Harnwege in Schwangerschaft
O23.5	Infektion Genitaltrakt in Schwangerschaft
O23.9	So+nnb Infektion UrogenitTrakt in Schwangerschaft

O24.0	DM in Schwang, vorher best DM, prim insul.abh [Typ-1-D]
O24.1	DM in Schwang, vorher best DM, n prim insul.abh [Typ-2-D]
O24.2	DM in Schwang, vorher besteh DM d Fehl-/Mangelernähr
O24.3	DM in Schwang, vorher besteh DM, nnbez
O24.4	DM, während Schwangerschaft auftretend
O24.9	Diabetes mellitus in Schwangerschaft, nnbez
O25	Fehl- u Mangelernährung in Schwangerschaft
O26.0	Übermäßige Gewichtszunahme in Schwangerschaft
O26.1	Geringe Gewichtszunahme in Schwangerschaft
O26.2	Schwangerschaftsbetreuung b Neigung zu habit Abort
O26.3	Schwangerschaft b liegendem Intrauterinpessar
O26.4	Herpes gestationis
O26.5	Hypotonie-Syndrom Mutter
O26.6	LeberKH während Schwangersch/Geburt/WoBett
O26.7	Subluxation Symphysis (pubica) währ Schw/Geb/WoBett
O26.81	NierenKH, m Schwangerschaft verbunden
O26.82	Karpaltunnel-Synd während Schwangerschaft
O26.83	Periphere Neuritis während Schwangerschaft
O26.88	So nb Zustände m Schwangerschaft verbunden
O26.9	Mit Schwangerschaft verbundener Zustand, nnbez
O28.0	Abn hämat Befund b pränat Screeningunters Mutter
O28.1	Abn biochem Befund b pränat Screeningunters Mutter
O28.2	Abn zytol Befund b pränat Screeninguntersuchung Mutter
O28.3	Abn Ultraschallbef b pränat Screeningunters Mutter
O28.4	Abn radiol Befund b pränat Screeningunters Mutter
O28.5	Abn genet Befund b pränat Screeningunters Mutter
O28.8	Sonst abnorm Befund b pränat Screeningunters Mutter
O28.9	Anomaler Befund b pränat Screeningunters Mutter, nnbez
O29.0	Pulmonale Komplik b Anästhesie in Schwangerschaft
O29.1	Kardiale Komplik b Anästhesie in Schwangerschaft
O29.2	Komplik ZNS b Anästhesie in Schwangerschaft
O29.3	Toxische Reaktion auf Lokalanästhesie in Schwang
O29.4	Kopfschmerzen nach Spinal-/Periduralanästh in Schwang
O29.5	Sonst Komplik nach Spinal-/Periduralanästh in Schwang
O29.6	Mißlingen/Schwierigkeiten Intubation in Schwangersch
O29.8	Sonst Komplik b Anästhesie in Schwangerschaft
O29.9	Komplik b Anästhesie in Schwangerschaft, nnbez
O30.0	Zwillingsschwangerschaft
O30.1	Drillingsschwangerschaft
O30.2	Vierlingsschwangerschaft
O30.8	Sonstige Mehrlingsschwangerschaft
O30.9	Mehrlingsschwangerschaft, nnbez
O31.0	Fetus papyraceus
O31.1	Fortbesteh Schwangersch nach Fehlgeburt ein/mehr Feten
O31.2	Fortbesteh Schwangerschaft nach intraut Absterben
O31.8	So Komplik, für Mehrlingsschwangerschaft spezifisch
O32.0	Betreuung Mutter wg wechselnder Kindslage
O32.1	Betreuung Mutter wg Beckenendlage
O32.2	Betreuung Mutter b Quer- u Schräglage
O32.3	Betreuung Mutter b Gesichts-, Stirn- u Kinnlage
O32.4	Betreuung Mutter b Nichteintreten Kopf zum Termin
O32.5	Betr Mutter b MehrlSchw Lage-/EinstAnom ein/mehr Feten
O32.6	Betreuung Mutter b komb Lage- u Einstellungsanomalien
O32.8	Betreuung Mutter b so Lage- u Einstellungsanom Fetus
O32.9	Betreuung Mutter b Lage- u EinstellAnom Fetus, nnbez
O33.0	Betr Mutter b Mißverhält d Deform mütterl knöch Becken
O33.1	Betreuung Mutter b Mißverhältnis d allg verengtes Becken
O33.2	Betreuung Mutter b Mißverhält d Beckeneingangsvereng
O33.3	Betreuung Mutter b Mißverhält d Beckenausgangsvereng
O33.4	Betr Mutter wg Mißverhält b komb mütterl u fetal Ursache
O33.5	Betr Mutter b Mißverhältnis d ungewöhnlich großen Feten
O33.6	Betreuung Mutter b Mißverhältnis d Hydrozephalus Fetus
O33.7	Betreuung Mutter b Mißverhält d so Deformitäten Fetus
O33.8	Betreuung Mutter b Mißverhältnis sonst Ursprung
O33.9	Betreuung Mutter b Mißverhältnis, nnbez
O34.0	Betreuung Mutter b angeborener Fehlbildung Uterus
O34.1	Betreuung Mutter b Tumor Corpus uteri
O34.2	Betreuung Mutter b Uterusnarbe d vorangeg chir Eingriff
O34.30	Betreu Mutter, b vagSono doku Zervix < 10mm o Trichterbild
O34.31	Betreuung der Mutter bei Fruchtblasenprolaps
O34.38	Betreuung der Mutter bei sonstiger Zervixinsuffizienz
O34.39	Betreuung der Mutter bei Zervixinsuff, nnbez
O34.4	Betreuung Mutter b sonst Anomalien Cervix uteri
O34.5	Betreuung Mutter b sonst Anomalien gravider Uterus
O34.6	Betreuung Mutter b Anomalie Vagina
O34.7	Betreuung Mutter b Anomalie Vulva u Perineum
O34.8	Betreuung Mutter b sonst Anomalien Beckenorgane
O34.9	Betreuung Mutter b Anomalie Beckenorgane, nnbez
O35.0	Betreuung Mutter b (Va) Fehlbildung ZNS b Feten
O35.1	Betreuung Mutter b (Va) Chromosomenanomalie b Feten
O35.2	Betreuung Mutter b (Va) hereditäre KH b Feten
O35.3	Betreuung Mutter b (Va) Schädig Fetus d Virus-KH Mutter
O35.4	Betreuung Mutter b (Va) Schädigung Fetus d Alkohol
O35.5	Betreuung Mutter b (Va) Schädig Fetus d AM/Drogen
O35.6	Betreuung Mutter b (Va) Schädig Fetus d Strahleneinwirk
O35.7	Betreuung Mutter b (Va) Schädig Fetus u so med Maßn
O35.8	Betreuung Mutter b (Va) sonst Anom/Schädigung Fetus
O35.9	Betreuung Mutter b (Va) Anom/Schädigung Fetus, nnbez
O36.0	Betreuung Mutter wg Rhesus-Isoimmunisierung
O36.1	Betreuung Mutter wg sonst Isoimmunisierung
O36.2	Betreuung Mutter wg Hydrops fetalis
O36.3	Betreuung Mutter wg Anzeichen für fetale Hypoxie
O36.4	Betreuung Mutter wg intrauterinen Fruchttodes
O36.5	Betreuung Mutter wg fetaler Wachstumsretardierung
O36.6	Betreuung Mutter wg fetaler Hypertrophie
O36.7	Betreuung Mutter wg lebensfähig Fetus b AbdomGravid
O36.8	Betreuung Mutter wg sonst nb Komplikationen b Feten
O36.9	Betreuung Mutter wg Komplikationen b Feten, nnbez
O40	Polyhydramnion
O41.0	Oligohydramnion
O41.1	Infektion Fruchtblase u Eihäute
O41.8	Sonst nb Veränderung Fruchtwasser u Eihäute
O41.9	Veränderung Fruchtwasser u Eihäute, nnbez
O42.0	Vorzeit Blasensprung, Wehenbeginn innerhalb von 24 Std
O42.11	Vorzeit Blasensprung, Wehenbeginn nach 1 bis 7 Tagen
O42.12	Vorzeit Blasensprung, Wehenbeginn nach > 7 Tagen
O42.2	Vorzeit Blasensprung, Wehenhemmung d Therapie
O42.9	Vorzeitiger Blasensprung, nnbez
O43.0	Transplazentare Transfusionssyndrome
O43.1	Fehlbildung Plazenta
O43.8	Sonstige pathologische Zustände Plazenta
O43.9	Pathologischer Zustand Plazenta, nnbez
O44.00	Tiefer Sitz der Plazenta ohne (aktuelle) Blutung
O44.01	Placenta praevia ohne (aktuelle) Blutung
O44.10	Tiefer Sitz der Plazenta mit aktueller Blutung
O44.11	Placenta praevia mit aktueller Blutung
O45.0	Vorzeitige Plazentalösung b Gerinnungsstörung
O45.8	Sonstige vorzeitige Plazentalösung
O45.9	Vorzeitige Plazentalösung, nnbez
O46.0	Präpartale Blutung b Gerinnungsstörung
O46.8	Sonstige präpartale Blutung
O46.9	Präpartale Blutung, nnbez
O47.0	Frustr Kontrakt vor 37 vollend SSW
O47.1	Frustrane Kontraktionen ab 37 od mehr vollendeten SSW
O47.9	Frustrane Kontraktionen, nnbez
O48	Übertragene Schwangerschaft
O60.0	Vorzeitige Wehen ohne Entbindung
O60.1	Vorzeitige Wehen mit vorzeitiger Entbindung
O60.2	Vorzeitige Wehen mit termingerechter Entbindung
O60.3	Vorzeitige Entbindung ohne Wehen
O61.0	Mißlungene medikamentöse Geburtseinleitung
O61.1	Mißlungene instrumentelle Geburtseinleitung
O61.8	Sonstige mißlungene Geburtseinleitung
O61.9	Mißlungene Geburtseinleitung, nnbez
O62.0	Primäre Wehenschwäche
O62.1	Sekundäre Wehenschwäche
O62.2	Sonstige Wehenschwäche
O62.3	Überstürzte Geburt
O62.4	Hypertone, unkoord u anhaltende Uteruskontraktionen
O62.8	Sonstige abnorme Wehentätigkeit

O62.9	Abnorme Wehentätigkeit, nnbez
O63.0	Protrahiert verlaufende Eröffnungsperiode (b Geburt)
O63.1	Protrahiert verlaufende Austreibungsperiode (b Geburt)
O63.2	Protrahierte Geburt zweiter Zwilling, Drilling usw
O63.9	Protrahierte Geburt, nnbez
O64.0	Geburtshindernis d unvollständ Drehung kindlicher Kopf
O64.1	Geburtshindernis d Beckenendlage
O64.2	Geburtshindernis d Gesichtslage
O64.3	Geburtshindernis d Stirnlage
O64.4	Geburtshindernis d Querlage
O64.5	Geburtshindernis d komb Einstellungsanomalien
O64.8	GebHindernis d so Lage-/Halt-/Einstellungsanomalie
O64.9	GebHindernis d Lage-/Halt-/Einstellungsanomalie, nnbez
O65.0	Geburtshindernis d Beckendeformität
O65.1	Geburtshindernis d allgemein verengtes Becken
O65.2	Geburtshindernis d Beckeneingangsverengung
O65.3	GebHindernis d Verengung Beckenausgang/Beckenmitte
O65.4	GebHindernis d Mißverhältnis Fetus u Becken, nnbez
O65.5	Geburtshindernis d Anomalie mütterl Beckenorgane
O65.8	Geburtshindernis d sonst Anomalien mütterl Becken
O65.9	Geburtshindernis d Anomalie mütterl Becken, nnbez
O66.0	Geburtshindernis d Schulterdystokie
O66.1	Geburtshindernis d verhakte Zwillinge
O66.2	Geburtshindernis d ungewöhnlich großen Feten
O66.3	Geburtshindernis d sonst Anomalien Fetus
O66.4	Mißlungener Versuch Geburtsbeendigung, nnbez
O66.5	Mißlungener Versuch Vakuum-/Zangenextraktion, nnbez
O66.8	Sonstiges nb Geburtshindernis
O66.9	Geburtshindernis, nnbez
O67.0	Intrapartale Blutung b Gerinnungsstörung
O67.8	Sonstige intrapartale Blutung
O67.9	Intrapartale Blutung, nnbez
O68.0	Komplik b Wehen/Entb d abnorm fetale Herzfrequenz
O68.1	Komplik b Wehen/Entb d Mekonium im Fruchtwasser
O68.2	Komplik Wehen/Entb d abn fet Herzfreq/Mek im Fruchtw
O68.3	Komplik Wehen/Entb d fet Distreß, biochem nachgew
O68.8	Komplik Wehen/Entb d fet Distreß, and UntMeth nachgew
O68.9	Komplik b Wehen u Entbindung d fetalen Distreß, nnbez
O69.0	Komplik b Wehen u Entbindung d Nabelschnurvorfall
O69.1	Komplik Weh/Entb NabSchnUmschl Hals Kompr NabSchn
O69.2	Komplik b Wehen/Entb d so Nabelschnurverschlingung
O69.3	Komplik b Wehen u Entbindung d zu kurze Nabelschnur
O69.4	Komplik b Wehen u Entbindung d Vasa praevia
O69.5	Komplik b Wehen u Entbind d Gefäßverletz Nabelschnur
O69.8	Komplik b Wehen u Entbind d so Nabelschnurkomplik
O69.9	Komplik b Wehen/Entb d Nabelschnurkomplik, nnbez
O70.0	Dammriß 1. Grad unter Geburt
O70.1	Dammriß 2. Grad unter Geburt
O70.2	Dammriß 3. Grad unter Geburt
O70.3	Dammriß 4. Grad unter Geburt
O70.9	Dammriß unter Geburt, nnbez
O71.0	Uterusruptur vor Wehenbeginn
O71.1	Uterusruptur während Geburt
O71.2	Inversio uteri, postpartal
O71.3	Zervixriß unter Geburt
O71.4	Hoher Scheidenriß unter Geburt oh Dammriß
O71.5	Sonst Verletzung von Beckenorganen unter Geburt
O71.6	Schädigung v Beckengelenken/-bändern unter Geburt
O71.7	Beckenhämatom unter Geburt
O71.8	Sonstige nb Verletzungen unter Geburt
O71.9	Verletzung unter Geburt, nnbez
O72.0	Blutung in Nachgeburtsperiode
O72.1	Sonst unmittelbar postpartal auftretende Blutung
O72.2	Spätblutung u späte Nachgeburtsblutung
O72.3	Postpartale Gerinnungsstörungen
O73.0	Retention Plazenta oh Blutung
O73.1	Retention von Plazenta- od Eihautresten oh Blutung
O74.0	Aspirationspneumonie d Anästh währ Wehen/Entbind
O74.1	So pulmonale Komplik b Anästh währ Wehen/Entbindung
O74.2	Kardiale Komplik b Anästh während Wehen/Entbindung
O74.3	Komplik ZNS b Anästh während Wehen/Entbindung
O74.4	Tox Reaktion auf Lokalanästh währ Wehen/Entbindung
O74.5	Kopfschmerz Spinal/Periduralanästh währ Wehen/Entb
O74.6	So Komplik b Spinal/Periduralanästh währ Wehen/Entb
O74.7	Mißlingen/Schwierigkeiten b Intub währ Wehen/Entbind
O74.8	Sonst Komplik b Anästhesie währ Wehen/Entbindung
O74.9	Komplik b Anästhesie währ Wehen/Entbindung, nnbez
O75.0	Mütterl Gefahrenzustand während Wehen/Entbindung
O75.1	Schock während/nach Wehentätigkeit u Entbindung
O75.2	Fieber unter Geburt, aonkl
O75.3	Sonstige Infektion unter Geburt
O75.4	Sonst Komplik b geburtshilfl Operationen u Maßnahmen
O75.5	Protrahierte Geburt nach Blasensprengung
O75.6	Protrahierte Geburt nach spontanem/nnb Blasensprung
O75.7	Vaginale Entbindung nach vorangegang Schnittentbind
O75.8	Sonst nb Komplik b Wehentätigkeit u Entbindung
O75.9	Komplik b Wehentätigkeit u Entbindung, nnbez
O80	Spontangeburt Einling
O81	Geburt Einling d Zangen- od Vakuumextraktion
O82	Geburt Einling d Schnittentbindung [Sectio caesarea]
O85	Puerperalfieber
O86.0	Infektion Wunde nach operat geburtshilflichem Eingriff
O86.1	Sonst Infektion Genitaltrakt nach Entbindung
O86.2	Infektion Harntrakt nach Entbindung
O86.3	Sonst Infektion Urogenitaltrakt nach Entbindung
O86.4	Fieber unbekannter Ursprung nach Entbindung
O86.8	Sonstige nb Wochenbettinfektionen
O87.0	Oberflächliche Thrombophlebitis im Wochenbett
O87.1	Tiefe Venenthrombose im Wochenbett
O87.2	Hämorrhoiden im Wochenbett
O87.3	Hirnvenenthrombose im Wochenbett
O87.8	Sonst VenenKH als Komplikation im Wochenbett
O87.9	VenenKH als Komplikation im Wochenbett, nnbez
O88.0	Luftembolie während Gestationsperiode
O88.1	Fruchtwasserembolie
O88.2	Thromboembolie während Gestationsperiode
O88.3	Pyämische u septische Embolie währ GestatPeriode
O88.8	Sonstige Embolie während Gestationsperiode
O89.0	Pulmonale Komplik b Anästhesie im Wochenbett
O89.1	Kardiale Komplik b Anästhesie im Wochenbett
O89.2	Komplikationen ZNS b Anästhesie im Wochenbett
O89.3	Tox Reaktion auf Lokalanästhesie im Wochenbett
O89.4	Kopfschmerzen nach Spinal-/Periduralanästh i Wochenb
O89.5	So Komplik nach Spinal-/Periduralanästh i Wochenbett
O89.6	Mißlingen/Schwierigkeiten b Intubation i Wochenbett
O89.8	Sonst Komplik b Anästhesie im Wochenbett
O89.9	Komplikation b Anästhesie im Wochenbett, nnbez
O90.0	Dehiszenz Schnittentbindungswunde
O90.1	Dehiszenz geburtshilfliche Dammwunde
O90.2	Hämatom geburtshilfliche Wunde
O90.3	Kardiomyopathie im Wochenbett
O90.4	Postpartales akutes Nierenversagen
O90.5	Postpartale Thyreoiditis
O90.8	Sonstige Wochenbettkomplikationen, ank
O90.9	Wochenbettkomplikation, nnbez
O91.00	Inf Brustwarze i Zus m Gestat, o A Schwierigk b Anlegen
O91.01	Inf Brustwarze i Zus m Gestat, m A Schwierigk b Anlegen
O91.10	Absz Mamma i Zus m Gestat, oh A Schwierigk b Anlegen
O91.11	Absz Mamma i Zus m Gestat, m A Schwierigk b Anlegen
O91.20	N eitr Mastitis i Zus m Gestat, oh A Schwierigk b Anlegen
O91.21	N eitr Mastitis i Zus m Gestat, m A Schwierigk b Anlegen
O92.00	Hohlwarze i Zus m Gestation, oh A Schwierigk b Anlegen
O92.01	Hohlwarze i Zus m Gestation, m A Schwierigk b Anlegen
O92.10	Rhagade Brustw i Zus m Gestat, oh A Schwierigk b Anleg
O92.11	Rhagade Brustw i Zus m Gestat, m A Schwierigk b Anleg
O92.20	So+nnb KH Mamma i Zus Gestat, oh A Schwier Anlegen
O92.21	So+nnb KH Mamma i Zus Gestat, m A Schwier Anlegen
O92.30	Agalaktie, oh Ang von Schwierigkeiten b Anlegen
O92.31	Agalaktie, m Ang von Schwierigkeiten b Anlegen
O92.40	Hypogalaktie, oh Ang von Schwierigkeiten b Anlegen

O92.41	Hypogalaktie, m Ang von Schwierigkeiten b Anlegen
O92.50	Hemmung Laktation, oh Ang Schwierigk b Anlegen
O92.51	Hemmung Laktation, m Ang Schwierigk b Anlegen
O92.60	Galaktorrhoe, o Ang von Schwierigkeiten b Anlegen
O92.61	Galaktorrhoe, m Ang von Schwierigkeiten b Anlegen
O92.70	So+nnb LaktationsStör, oh Ang Schwierigk b Anlegen
O92.71	So+nnb LaktationsStör, m Ang Schwierigk b Anlegen
O94	Folgen von Kompl währ Schw/Geb/WochB
O95	Sterbefall während Gestationsperiode nnb Ursache
O96	Tod d jede gestat-bed Ursache nach > 42 T bis 1 J n Entb
O97	Tod an den Folgen direkt gestationsbedingter Ursachen
O98.0	Tuberkulose, die Schwang/Geb/WoBett kompliziert
O98.1	Syphilis, die Schwang/Geb/WoBett kompliziert
O98.2	Gonorrhoe, die Schwang/Geb/WoBett kompliziert
O98.3	So Inf, d GeschlVerkehr übertr, Schw/Geb/WochB kompliz
O98.4	Virushepatitis, die Schwangersch/Geburt/WoBett kompliz
O98.5	Sonst Virus-KH Mutter, die Schw/Geb/WoBett kompliz
O98.6	Protozoen-KH, die Schwangersch/Geburt/WoBett kompliz
O98.8	Sonst inf/paras KH Mutter, d Schw/Geb/WoB kompliz
O98.9	Nnbez inf/paras KH Mutter, die Schw/Geb/WoB kompliz
O99.0	Anämie, die Schwangersch/Geburt/WoBett kompliziert
O99.1	So KH Blut/blutbOrg Stör ImmSyst Schw/Geb/WoB kompliz
O99.2	Endokr/Ernähr-/StoffwKH, die Schw/Geb/WoB kompliz
O99.3	Psych KH/KH Nervensyst, Schw/Geb/WoBett kompliz
O99.4	KH KreislSystem, die Schw/Geburt/WoBett kompliz
O99.5	KH Atmungssystem, die Schw/Geburt/WoBett kompliz
O99.6	KH Verdauungssystem, die Schw/Geburt/WoBett kompliz
O99.7	KH Haut Unterhautgew, Schwang/Geb/WochBett kompliz
O99.8	Sonst nb KH Zustände, die Schw/Geb/WochBett kompliz
Z32	Untersuch u Test zur Feststellung einer Schwangerschaft
Z34	Überwachung normale Schwangerschaft
Z35.0	Überwach Schwang b Infertilitätsanamnese
Z35.1	Überwach Schwang b Abortanamnese
Z35.2	ÜbWach Schw b sonst ungünst gebhi od ReprodAnam
Z35.3	ÜbWach Schwang m ungenüg pränat Betr i Anam
Z35.4	Überwach Schwang b ausgepr Multiparität
Z35.5	Überwach älter Erstschwang
Z35.6	Überwach sehr jung Erstschwang
Z35.8	Überwach sonst RisikoSchwang
Z35.9	Überwach Risikoschwang, nnb
Z36.0	Pränat Screening ChromosAnomalien
Z36.1	Pränat Screening erhöht Alpha-Fetoproteinspiegel
Z36.2	And pränat Screening mitls Amniozentese
Z36.3	Pränat Screen Fehlb mitls US od and physikal Verf
Z36.4	Pränat Screen fet WachstRet mitls US od and physik Verf
Z36.5	Pränat Screening Isoimmunisier
Z36.8	Sonst pränat Screening
Z36.9	Pränat Screening, nnb
Z37.0	Lebendgeborener Einling
Z37.1	Totgeborener Einling
Z37.2	Zwillinge, beide lebendgeboren
Z37.3	Zwillinge, ein Zwilling lebend-, der and totgeboren
Z37.4	Zwillinge, beide totgeboren
Z37.5	Andere Mehrlinge, alle lebendgeboren
Z37.6	Andere Mehrlinge, einige lebendgeboren
Z37.7	Andere Mehrlinge, alle totgeboren
Z37.9	Resultat Entbindung, nnbez
Z39.0	Betreuung u Untersuch Mutter unmittelb nach Entbindung
Z39.1	Betreuung u Untersuchung stillende Mutter
Z39.2	Routinemäßige postpartale Nachuntersuchung Mutter
Z64.0	Kontaktanl m Bez unerwünscht Schwang

ADRG O01 Sectio caesarea

Prozedur in Tabelle O01-11 oder OR-Prozedur und Diagnose in Tabelle O01-1

DRG O01A Sectio caesarea mit mehreren komplizierenden Diagnosen, Schwangerschaftsdauer bis 25 vollendete Wochen (SSW) oder mit intrauteriner Therapie

(Mindestens zwei Diagnosen in Tabelle O01-2 oder mindestens zwei Diagnosen in Tabelle O01-3 oder mindestens zwei Diagnosen in Tabelle O01-4 oder Diagnose in mindestens zwei der Tabellen O01-3, O01-5, O01-2, O01-4 oder OR-Prozedur und Diagnose in Tabelle O01-1) und (Nebendiagnose in Tabelle O01-6 oder mindestens eine Prozedur in Tabelle O01-12)

DRG O01B Sectio caesarea mit mehreren komplizierenden Diagnosen, Schwangerschaftsdauer 26 bis 33 vollendete Wochen (SSW), ohne intrauterine Therapie oder mit komplizierender Diagnose, bis 25 SSW oder Thromboembolie während der Gestationsperiode mit OR-Proz.

(Mindestens zwei Diagnosen in Tabelle O01-2 oder mindestens zwei Diagnosen in Tabelle O01-3 oder mindestens zwei Diagnosen in Tabelle O01-4 oder Diagnose in mindestens zwei der Tabellen O01-3, O01-5, O01-2, O01-4 oder OR-Prozedur und Diagnose in Tabelle O01-1) und (Nebendiagnose in Tabelle O01-7 oder OR-Prozedur und Diagnose in Tabelle O01-1) oder mindestens eine Diagnose in Tabelle O01-8 und Nebendiagnose in Tabelle O01-6

DRG O01C Sectio caesarea mit mehreren kompliz. Diagnosen, Schwangerschaftsdauer > 33 vollendete Wochen (SSW), ohne intrauterine Therapie oder mit kompliz. Diagn., 26 bis 33 SSW oder mit komplexer Diagn. oder bis 33 SSW oder mit kompl. Diagn., mit äußerst schw. CC

(Mindestens zwei Diagnosen in Tabelle O01-2 oder mindestens zwei Diagnosen in Tabelle O01-3 oder mindestens zwei Diagnosen in Tabelle O01-4 oder Diagnose in mindestens zwei der Tabellen O01-3, O01-5, O01-2, O01-4 oder OR-Prozedur und Diagnose in Tabelle O01-1) und PCCL > 3 oder mindestens eine Diagnose in Tabelle O01-8 und mindestens eine Nebendiagnose in Tabelle O01-9 und PCCL > 3 oder mindestens eine Nebendiagnose in Tabelle O01-10 und PCCL > 3

DRG O01D **Sectio caesarea mit mehreren kompliz. Diagnosen, Schwangerschaftsdauer > 33 vollendete Wochen (SSW), ohne intrauterine Therapie oder mit kompliz. Diagnose, 26 bis 33 SSW oder mit kompl. Diagn. oder bis 33 SSW oder mit kompl. Diagn., ohne äußerst schw. CC**

Mindestens zwei Diagnosen in Tabelle O01-2 oder mindestens zwei Diagnosen in Tabelle O01-3 oder mindestens zwei Diagnosen in Tabelle O01-4 oder Diagnose in mindestens zwei der Tabellen O01-3, O01-5, O01-2, O01-4 oder OR-Prozedur und Diagnose in Tabelle O01-1 oder mindestens eine Diagnose in Tabelle O01-8 und mindestens eine Nebendiagnose in Tabelle O01-9 oder mindestens eine Nebendiagnose in Tabelle O01-10

DRG O01E **Sectio caesarea mit komplizierender Diagnose, Schwangerschaftsdauer mehr als 33 vollendete Wochen (SSW), ohne komplexe Diagnose**

Mindestens eine Diagnose in Tabelle O01-8

DRG O01F **Sectio caesarea ohne komplizierende Diagnose, Schwangerschaftsdauer mehr als 33 vollendete Wochen (SSW), ohne komplexe Diagnose**

Diagnose O01-1

O88.2	Thromboembolie während Gestationsperiode

Diagnose O01-2

F00.0	Demenz b Alzh-KH, m frühem Beginn (Typ 2)
F00.2	Demenz b Alzh-KH, atyp od gemischte Form
F00.9	Demenz b Alzh-KH, nnbez
F01.0	Vaskuläre Demenz m akutem Beginn
F01.1	Multiinfarkt-Demenz
F01.2	Subkortikale vaskuläre Demenz
F01.3	Gemischte kortik u subkortik vaskuläre Demenz
F01.8	Sonstige vaskuläre Demenz
F01.9	Vaskuläre Demenz, nnbez
F02.0	Demenz b Pick-Krankheit
F02.1	Demenz b Creutzfeldt-Jakob-Krankheit
F02.2	Demenz b Chorea Huntington
F02.3	Demenz b primärem Parkinson-Syndrom
F02.4	Demenz b HIV-KH [Hum Imdef-VirusKH]
F03	Nnbez Demenz
F04	Org amnest Synd, n d Alkoh/and psychotr Subst bed
F05.0	Delir oh Demenz
F05.1	Delir b Demenz
F05.8	Sonstige Formen Delir
F05.9	Delir, nnbez
F06.0	Organische Halluzinose
F06.1	Organische katatone Störung
F06.2	Organ wahnhafte [schizophreniforme] Störung
F06.3	Organische affektive Störungen
F06.4	Organische Angststörung
F06.5	Organische dissoziative Störung
F06.6	Organische emotional labile [asthenische] Störung
F07.0	Organische Persönlichkeitsstörung
F10.0	Psych u VerhaltStör d Alkohol, akut Intox [ak Rausch]
F10.1	Psych u VerhaltStör d Alkohol, schädl Gebrauch
F10.2	Psych u VerhaltStör d Alkohol, Abhängigkeitssyndrom
F10.3	Psych u VerhaltStör d Alkohol, Entzugssyndrom
F10.4	Psych u VerhaltStör d Alkohol, Entzugssynd m Delir
F10.5	Psych u VerhaltStör d Alkohol, psychot Störung
F10.6	Psych u VerhaltStör d Alkohol, amnest Syndrom
F10.7	Restzust u verzög auftr psychot Stör d Alkohol
F10.8	Sonst psychische u VerhaltStör d Alkohol
F10.9	Nnb psychische u VerhaltStör d Alkohol
F11.0	Psych u VerhaltStör Opioide, akut Intox [ak Rausch]
F11.1	Psych u VerhaltStör Opioide, schädl Gebrauch
F11.2	Psych u VerhaltStör Opioide, Abhängigkeitssyndrom
F11.3	Psych u VerhaltStör Opioide, Entzugssyndrom
F11.4	Psych u VerhaltStör Opioide, Entzugssynd m Delir
F11.5	Psych u VerhaltStör Opioide, psychot Störung
F11.6	Psych u VerhaltStör Opioide, amnest Syndrom
F11.7	Restzust u verzög auftr psychot Stör d Opioide
F11.8	Sonst psychische u VerhaltStör d Opioide
F11.9	Nnb psychische u VerhaltStör d Opioide
F12.3	Psych u VerhaltStör Cannab, Entzugssyndrom
F12.4	Psych u VerhaltStör Cannab, Entzugssynd m Delir
F12.5	Psych u VerhaltStör Cannab, psychot Störung
F12.6	Psych u VerhaltStör Cannab, amnest Syndrom
F12.7	Restzust u verzög auftr psychot Stör d Cannabinoide
F12.8	Sonst psychische u VerhaltStör d Cannabinoide
F12.9	Nnb psychische u VerhaltStör d Cannabinoide
F13.0	Psych u VerhaltStör Sed/Hypn, akut Intox [ak Rausch]
F13.1	Psych u VerhaltStör Sed/Hypn, schädl Gebrauch
F13.2	Psych u VerhaltStör Sed/Hypn, Abhängigkeitssyndrom
F13.3	Psych u VerhaltStör Sed/Hypn, Entzugssyndrom
F13.4	Psych u VerhaltStör Sed/Hypn, Entzugssynd m Delir
F13.5	Psych u VerhaltStör Sed/Hypn, psychot Störung
F13.6	Psych u VerhaltStör Sed/Hypn, amnest Syndrom
F13.7	Restzust u verz auftr psychot Störung d Sed/Hypn
F13.8	Sonst psychische u VerhaltStör d Sed/Hypn
F13.9	Nnb psychische u VerhaltStör d Sedativa/Hypn
F14.0	Psych u VerhaltStör d Kokain, akut Intox [ak Rausch]
F14.1	Psych u VerhaltStör d Kokain, schädl Gebrauch
F14.2	Psych u VerhaltStör d Kokain, Abhängigkeitssyndrom
F14.3	Psych u VerhaltStör d Kokain, Entzugssyndrom
F14.4	Psych u VerhaltStör d Kokain, Entzugssynd m Delir
F14.5	Psych u VerhaltStör d Kokain, psychot Störung
F14.6	Psych u VerhaltStör d Kokain, amnest Syndrom
F14.7	Restzust u verzög auftr psychot Stör d Kokain
F14.8	Sonst psychische u VerhaltStör d Kokain
F14.9	Nnb psychische u VerhaltStör d Kokain
F15.0	Psych u VerhaltStör Stimul/Koff, ak Intox [ak Rausch]
F15.1	Psych u VerhaltStör Stimul/Koff, schädl Gebrauch
F15.2	Psych u VerhaltStör Stimul/Koff, Abhängigkeitssyndrom
F15.3	Psych u VerhaltStör Stimul/Koff, Entzugssyndrom
F15.4	Psych u VerhaltStör Stimul/Koff, Entzugssynd m Delir
F15.5	Psych u VerhaltStör Stimul/Koff, psychot Störung
F15.6	Psych u VerhaltStör Stimul/Koff, amnest Syndrom
F15.7	Restzust u verzög auftret psychot Stör d Stimul/Koff
F15.8	Sonst psychische u VerhaltStör d Stimul/Koff
F15.9	Nnb psychische u VerhaltStör d Stimulantien/Koff
F16.0	Psych u VerhaltStör d Halluzin, akut Intox [ak Rausch]
F16.1	Psych u VerhaltStör d Halluzin, schädl Gebrauch
F16.2	Psych u VerhaltStör d Halluzin, Abhängigkeitssynd
F16.3	Psych u VerhaltStör d Halluzin, Entzugssyndrom
F16.4	Psych u VerhaltStör d Halluzin, Entzugssynd m Delir

F16.5	Psych u VerhaltStör d Halluzin, psychot Störung
F16.6	Psych u VerhaltStör d Halluzin, amnest Syndrom
F16.7	Restzust u verzög auftr psychot Stör d Halluzinogen
F16.8	Sonst psychische u VerhaltStör d Halluzinogene
F16.9	Nnb psychische u VerhaltStör d Halluzinogene
F18.0	Psych u VerhaltStör fl LsgMittel, akut Intox [ak Rausch]
F18.1	Psych u VerhaltStör fl LsgMittel, schädl Gebrauch
F18.2	Psych u VerhaltStör fl LsgMittel, Abhängigkeitssynd
F18.3	Psych u VerhaltStör fl LsgMittel, Entzugssyndrom
F18.4	Psych u VerhaltStör fl LsgMittel, Entzugssynd m Delir
F18.5	Psych u VerhaltStör fl LsgMittel, psychot Störung
F18.6	Psych u VerhaltStör fll LsgMittl, amnest Syndrom
F18.7	Restzust u verzög auftr psychot Stör d fl LsgMittel
F18.8	Sonst psychische u VerhaltStör d fl LsgMittel
F18.9	Nnb psychische u VerhaltStör d flüchtige LsgMittel
F19.0	Psych/VerhaltStör mult/and psychotr Sub, ak Intox [ak R]
F19.1	Psych/VerhaltStör mult/and psychotr Sub, schädl Gebr
F19.2	Psych/VerhaltStör mult/and psychotr Sub, AbhängSynd
F19.3	Psych/VerhaltStör mult/and psychotr Sub, Entzugssynd
F19.4	Psych/VerhStör mult/and psychotr Sub, EntzSynd m Delir
F19.5	Psych/VerhaltStör mult/and psychotr Sub, psychot Stör
F19.6	Psych/VerhaltStör mult/and psychotr Sub, amnest Synd
F19.7	Restzu u verz auftr psychot Stör mult/and psychotr Sub
F19.8	Sonst psych/VerhaltStör d mult/and psychotr Substanzen
F19.9	Nnb psych/VerhaltStör d mult/and psychtr Substanzen
F20.0	Paranoide Schizophrenie
F20.1	Hebephrene Schizophrenie
F20.2	Katatone Schizophrenie
F20.3	Undifferenzierte Schizophrenie
F20.5	Schizophrenes Residuum
F20.6	Schizophrenia simplex
F20.8	Sonstige Schizophrenie
F20.9	Schizophrenie, nnbez
F23.0	Ak polymrph psychot Stör oh Sympt Schizophrenie
F23.1	Ak polymrph psychot Stör m Sympt Schizophrenie
F23.2	Akute schizophreniforme psychotische Störung
F23.3	Sonst akute vorwiegend wahnhafte psychot Stör
F23.8	Sonstige akute vorübergehende psychot Stör
F23.9	Akute vorübergehende psychotische Stör, nnbez
F25.0	Schizoaffektive Störung, gegenwärtig manisch
F25.1	Schizoaffektive Störung, gegenwärtig depressiv
F25.2	Gemischte schizoaffektive Störung
F25.8	Sonstige schizoaffektive Störungen
F25.9	Schizoaffektive Störung, nnbez
F29	Nnbez nichtorganische Psychose
F30.0	Hypomanie
F30.1	Manie oh psychotische Symptome
F30.2	Manie m psychotischen Symptomen
F30.8	Sonstige manische Episoden
F30.9	Manische Episode, nnbez
F31.0	Bipolare affektive Störung, ggw hypoman Episode
F31.1	Bipol affekt Stör, ggw man Epis oh psychot Symptome
F31.2	Bipol affekt Stör, ggw man Epis m psychot Symptome
F31.4	Bipol aff Stör, ggw schwere depr Epis oh psychot Sympt
F31.5	Bipol aff Stör, ggw schwere depr Epis m psychot Sympt
F31.6	Bipolare affektive Psychose, ggw gemischte Episode
F31.8	Sonstige bipolare affektive Störungen
F31.9	Bipolare affektive Störung, nnbez
F32.2	Schwere depressive Episode oh psychot Symptome
F32.3	Schwere depressive Episode m psychot Symptome
F33.2	Rez depr Stör, ggw schwere Epis oh psychot Sympt
F33.3	Rez depr Stör, ggw schwere Epis m psychot Sympt
F33.8	Sonstige rezidivierende depressive Störungen
F33.9	Rezidivierende depressive Störung, nnbez
F50.0	Anorexia nervosa
F50.1	Atypische Anorexia nervosa
F50.2	Bulimia nervosa
F50.3	Atypische Bulimia nervosa
F50.4	Eßattacken b and psychischen Störungen
F50.8	Sonstige Eßstörungen
F50.9	Eßstörung, nnbez
F84.0	Frühkindlicher Autismus
F84.1	Atypischer Autismus
F84.2	Rett-Syndrom
F84.3	Andere desintegrative Störung Kindesalter
F84.4	Überaktive Stör m Intelligenzmind Bewegungsstereotypien
F84.5	Asperger-Syndrom
F84.8	Sonstige tief greifende Entwicklungsstörungen
F84.9	Tief greifende Entwicklungsstörung, nicht näher bezeichnet
O10.2	Vorh besteh hypert Nieren-KH Schw/Geb/WoBett kompliz
O11	Vorh best Hypert m aufgepfr Prot Schw/Geb/WoB kompliz
O12.1	Schwangerschaftsproteinurie
O13	GestatHypertonie [schwang-induz] oh bedeuts Proteinurie
O14.0	Mäßige Präeklampsie
O14.1	Schwere Präeklampsie
O14.9	Präeklampsie, nnbez
O15.0	Eklampsie während Schwangerschaft
O15.1	Eklampsie unter Geburt
O15.9	Eklampsie, zeitlicher Bezug nicht angegeben
O21.2	Späterbrechen während Schwangerschaft
O21.8	Sonst Erbrechen, das Schwangerschaft kompliziert
O21.9	Erbrechen während Schwangerschaft, nnbez
O22.3	Tiefe Venenthrombose in Schwangerschaft
O22.5	Hirnvenenthrombose in Schwangerschaft
O22.8	Sonst Venen-KH als Komplikation in Schwangerschaft
O24.0	DM in Schwang, vorher best DM, prim insul.abh [Typ-1-D]
O24.1	DM in Schwang, vorher best DM, n prim insul.abh [Typ-2-D]
O24.2	DM in Schwang, vorher besteh DM d Fehl-/Mangelernähr
O24.3	DM in Schwang, vorher besteh DM, nnbez
O24.4	DM, während Schwangerschaft auftretend
O24.9	Diabetes mellitus in Schwangerschaft, nnbez
O26.6	LeberKH während Schwangersch/Geburt/WoBett
O26.7	Subluxation Symphysis (pubica) währ Schw/Geb/WoBett
O26.81	NierenKH, m Schwangerschaft verbunden
O29.0	Pulmonale Komplik b Anästhesie in Schwangerschaft
O29.1	Kardiale Komplik b Anästhesie in Schwangerschaft
O29.2	Komplik ZNS b Anästhesie in Schwangerschaft
O30.0	Zwillingsschwangerschaft
O30.1	Drillingsschwangerschaft
O30.2	Vierlingsschwangerschaft
O30.8	Sonstige Mehrlingsschwangerschaft
O30.9	Mehrlingsschwangerschaft, nnbez
O31.1	Fortbesteh Schwangersch nach Fehlgeburt ein/mehr Feten
O31.2	Fortbesteh Schwangerschaft nach intraut Absterben
O31.8	So Komplik, für Mehrlingsschwangerschaft spezifisch
O32.5	Betr Mutter b MehrlSchw Lage-/EinstAnom ein/mehr Feten
O34.30	Betreu Mutter, b vagSono doku Zervix < 10mm o Trichterbild
O34.31	Betreuung der Mutter bei Fruchtblasenprolaps
O34.38	Betreuung der Mutter bei sonstiger Zervixinsuffizienz
O34.39	Betreuung der Mutter bei Zervixinsuff, nnbez
O36.5	Betreuung Mutter wg fetaler Wachstumsretardierung
O40	Polyhydramnion
O41.0	Oligohydramnion
O42.11	Vorzeit Blasensprung, Wehenbeginn nach 1 bis 7 Tagen
O42.12	Vorzeit Blasensprung, Wehenbeginn nach > 7 Tagen
O44.00	Tiefer Sitz der Plazenta ohne (aktuelle) Blutung
O44.01	Placenta praevia ohne (aktuelle) Blutung
O44.10	Tiefer Sitz der Plazenta mit aktueller Blutung
O44.11	Placenta praevia mit aktueller Blutung
O45.0	Vorzeitige Plazentalösung b Gerinnungsstörung
O46.0	Präpartale Blutung b Gerinnungsstörung
O60.1	Vorzeitige Wehen mit vorzeitiger Entbindung
O60.2	Vorzeitige Wehen mit termingerechter Entbindung
O60.3	Vorzeitige Entbindung ohne Wehen
O61.0	Mißlungene medikamentöse Geburtseinleitung
O62.0	Primäre Wehenschwäche
O67.0	Intrapartale Blutung b Gerinnungsstörung
O71.6	Schädigung v Beckengelenken/-bändern unter Geburt
O74.0	Aspirationspneumonie d Anästh währ Wehen/Entbind
O74.1	So pulmonale Komplik b Anästh währ Wehen/Entbindung

O74.2	Kardiale Komplik b Anästh während Wehen/Entbindung
O74.3	Komplik ZNS b Anästh während Wehen/Entbindung
O75.1	Schock während/nach Wehentätigkeit u Entbindung
O75.6	Protrahierte Geburt nach spontanem/nnb Blasensprung
O85	Puerperalfieber
O86.0	Infektion Wunde nach operat geburtshilflichem Eingriff
O89.0	Pulmonale Komplik b Anästhesie im Wochenbett
O90.0	Dehiszenz Schnittentbindungswunde
O90.1	Dehiszenz geburtshilfliche Dammwunde
O90.3	Kardiomyopathie im Wochenbett
Z37.2	Zwillinge, beide lebendgeboren
Z37.3	Zwillinge, ein Zwilling lebend-, der and totgeboren
Z37.4	Zwillinge, beide totgeboren
Z37.5	Andere Mehrlinge, alle lebendgeboren
Z37.6	Andere Mehrlinge, einige lebendgeboren
Z37.7	Andere Mehrlinge, alle totgeboren

Diagnose O01-3

O67.8	Sonstige intrapartale Blutung
O67.9	Intrapartale Blutung, nnbez
O70.2	Dammriß 3. Grad unter Geburt
O70.3	Dammriß 4. Grad unter Geburt
O72.1	Sonst unmittelbar postpartal auftretende Blutung
O74.4	Tox Reaktion auf Lokalanästh währ Wehen/Entbindung
O74.5	Kopfschmerz Spinal/Periduralanästh währ Wehen/Entb
O74.6	So Komplik b Spinal/Periduralanästh währ Wehen/Entb
O74.7	Mißlingen/Schwierigkeiten b Intub währ Wehen/Entbind
O74.8	Sonst Komplik b Anästhesie währ Wehen/Entbindung
O74.9	Komplik b Anästhesie währ Wehen/Entbindung, nnbez
O75.4	Sonst Komplik b geburtshilfl Operationen u Maßnahmen

Diagnose O01-4

G35.0	Erstmanifestation einer multiplen Sklerose
G35.10	MS m schubförm Verl: OA akute Exazerbation od Progress
G35.11	MS m schubförm Verl: MA akute Exazerbation od Progress
G35.20	MS m prim chron Verl: OA akute Exazerbation od Progress
G35.21	MS m prim chron Verl: MA akute Exazerbation od Progress
G35.30	MS m sek chron Verl: OA akute Exazerbation od Progress
G35.31	MS m sek chron Verl: MA akute Exazerbation od Progress
G35.9	Multiple Sklerose, nicht näher bezeichnet
G40.00	Pseudo-Lennox-Syndrom
G40.01	CSWS
G40.02	Benign psychomotor Epilep [terror fits]
G40.08	So lokbez (fok) (part) idiop Epil/epil Synd m fok beg Anf
G40.09	Lokbez (fok) (part) idiop Epilep/epil Synd m fok beg Anf, nnb
G40.1	Lokbez (fok) (part) idiop Epilep/epil Synd m einf fok Anf
G40.2	Lokbez (fok) (part) idiop Epil/epil Synd m komplex fok Anf
G40.3	Generalisierte idiopath Epilepsie u epilept Synd
G40.4	Sonst generalisierte Epilepsie u epileptische Synd
G40.5	Spezielle epileptische Syndrome
G40.6	Grand-mal-Anfälle, nnbez (m/oh Petit mal)
G40.7	Petit-mal-Anfälle, nnbez, oh Grand-mal-Anfälle
G40.8	Sonstige Epilepsien
G40.9	Epilepsie, nnbez
G41.0	Grand-mal-Status
G41.1	Petit-mal-Status
G41.2	Status epilepticus m komplexfokalen Anfällen
G41.8	Sonstiger Status epilepticus
G41.9	Status epilepticus, nnbez

Diagnose O01-5

Z21	Asympt HIV-Inf [Human Immundefizienz-Virus-Inf]

Nebendiagnose O01-6

O09.0	Schwangerschaftsdauer, weniger als 5 vollendete Wochen
O09.1	Schwangerschaftsdauer, 5 bis 13 vollendete Wochen
O09.2	Schwangerschaftsdauer, 14 bis 19 vollendete Wochen
O09.3	Schwangerschaftsdauer, 20 bis 25 vollendete Wochen

Nebendiagnose O01-7

O09.4	Schwangerschaftsdauer, 26 bis 33 vollendete Wochen

Diagnose O01-8

F00.0	Demenz b Alzh-KH, m frühem Beginn (Typ 2)
F00.2	Demenz b Alzh-KH, atyp od gemischte Form
F00.9	Demenz b Alzh-KH, nnbez
F01.0	Vaskuläre Demenz m akutem Beginn
F01.1	Multiinfarkt-Demenz
F01.2	Subkortikale vaskuläre Demenz
F01.3	Gemischte kortik u subkortik vaskuläre Demenz
F01.8	Sonstige vaskuläre Demenz
F01.9	Vaskuläre Demenz, nnbez
F02.0	Demenz b Pick-Krankheit
F02.1	Demenz b Creutzfeldt-Jakob-Krankheit
F02.2	Demenz b Chorea Huntington
F02.3	Demenz b primärem Parkinson-Syndrom
F02.4	Demenz b HIV-KH [Hum Imdef-VirusKH]
F03	Nnbez Demenz
F04	Org amnest Synd, n d Alkoh/and psychotr Subst bed
F05.0	Delir oh Demenz
F05.1	Delir b Demenz
F05.8	Sonstige Formen Delir
F05.9	Delir, nnbez
F06.0	Organische Halluzinose
F06.1	Organische katatone Störung
F06.2	Organ wahnhafte [schizophreniforme] Störung
F06.3	Organische affektive Störungen
F06.4	Organische Angststörung
F06.5	Organische dissoziative Störung
F06.6	Organische emotional labile [asthenische] Störung
F07.0	Organische Persönlichkeitsstörung
F10.0	Psych u VerhaltStör d Alkohol, akut Intox [ak Rausch]
F10.1	Psych u VerhaltStör d Alkohol, schädl Gebrauch
F10.2	Psych u VerhaltStör d Alkohol, Abhängigkeitssyndrom
F10.3	Psych u VerhaltStör d Alkohol, Entzugssyndrom
F10.4	Psych u VerhaltStör d Alkohol, Entzugssynd m Delir
F10.5	Psych u VerhaltStör d Alkohol, psychot Störung
F10.6	Psych u VerhaltStör d Alkohol, amnest Syndrom
F10.7	Restzust u verzög auftr psychot Stör d Alkohol
F10.8	Sonst psychische u VerhaltStör d Alkohol
F10.9	Nnb psychische u VerhaltStör d Alkohol
F11.0	Psych u VerhaltStör Opioide, akut Intox [ak Rausch]
F11.1	Psych u VerhaltStör Opioide, schädl Gebrauch

F11.2	Psych u VerhaltStör Opioide, Abhängigkeitssyndrom
F11.3	Psych u VerhaltStör Opioide, Entzugssyndrom
F11.4	Psych u VerhaltStör Opioide, Entzugssynd m Delir
F11.5	Psych u VerhaltStör Opioide, psychot Störung
F11.6	Psych u VerhaltStör Opioide, amnest Syndrom
F11.7	Restzust u verzög auftr psychot Stör d Opioide
F11.8	Sonst psychische u VerhaltStör d Opioide
F11.9	Nnb psychische u VerhaltStör d Opioide
F12.3	Psych u VerhaltStör Cannab, Entzugssyndrom
F12.4	Psych u VerhaltStör Cannab, Entzugssynd m Delir
F12.5	Psych u VerhaltStör Cannab, psychot Störung
F12.6	Psych u VerhaltStör Cannab, amnest Syndrom
F12.7	Restzust u verzög auftr psychot Stör d Cannabinoide
F12.8	Sonst psychische u VerhaltStör d Cannabinoide
F12.9	Nnb psychische u VerhaltStör d Cannabinoide
F13.0	Psych u VerhaltStör Sed/Hypn, akut Intox [ak Rausch]
F13.1	Psych u VerhaltStör Sed/Hypn, schädl Gebrauch
F13.2	Psych u VerhaltStör Sed/Hypn, Abhängigkeitssyndrom
F13.3	Psych u VerhaltStör Sed/Hypn, Entzugssyndrom
F13.4	Psych u VerhaltStör Sed/Hypn, Entzugssynd m Delir
F13.5	Psych u VerhaltStör Sed/Hypn, psychot Störung
F13.6	Psych u VerhaltStör Sed/Hypn, amnest Syndrom
F13.7	Restzust u verz auftr psychot Störung d Sed/Hypn
F13.8	Sonst psychische u VerhaltStör d Sed/Hypn
F13.9	Nnb psychische u VerhaltStör d Sedativa/Hypn
F14.0	Psych u VerhaltStör d Kokain, akut Intox [ak Rausch]
F14.1	Psych u VerhaltStör d Kokain, schädl Gebrauch
F14.2	Psych u VerhaltStör d Kokain, Abhängigkeitssyndrom
F14.3	Psych u VerhaltStör d Kokain, Entzugssyndrom
F14.4	Psych u VerhaltStör d Kokain, Entzugssynd m Delir
F14.5	Psych u VerhaltStör d Kokain, psychot Störung
F14.6	Psych u VerhaltStör d Kokain, amnest Syndrom
F14.7	Restzust u verzög auftr psychot Stör d Kokain
F14.8	Sonst psychische u VerhaltStör d Kokain
F14.9	Nnb psychische u VerhaltStör d Kokain
F15.0	Psych u VerhaltStör Stimul/Koff, ak Intox [ak Rausch]
F15.1	Psych u VerhaltStör Stimul/Koff, schädl Gebrauch
F15.2	Psych u VerhaltStör Stimul/Koff, Abhängigkeitssyndrom
F15.3	Psych u VerhaltStör Stimul/Koff, Entzugssyndrom
F15.4	Psych u VerhaltStör Stimul/Koff, Entzugssynd m Delir
F15.5	Psych u VerhaltStör Stimul/Koff, psychot Störung
F15.6	Psych u VerhaltStör Stimul/Koff, amnest Syndrom
F15.7	Restzust u verzög auftret psychot Stör d Stimul/Koff
F15.8	Sonst psychische u VerhaltStör d Stimul/Koff
F15.9	Nnb psychische u VerhaltStör d Stimulantien/Koff
F16.0	Psych u VerhaltStör d Halluzin, akut Intox [ak Rausch]
F16.1	Psych u VerhaltStör d Halluzin, schädl Gebrauch
F16.2	Psych u VerhaltStör d Halluzin, Abhängigkeitssynd
F16.3	Psych u VerhaltStör d Halluzin, Entzugssyndrom
F16.4	Psych u VerhaltStör d Halluzin, Entzugssynd m Delir
F16.5	Psych u VerhaltStör d Halluzin, psychot Störung
F16.6	Psych u VerhaltStör d Halluzin, amnest Syndrom
F16.7	Restzust u verzög auftr psychot Stör d Halluzinogen
F16.8	Sonst psychische u VerhaltStör d Halluzinogene
F16.9	Nnb psychische u VerhaltStör d Halluzinogene
F18.0	Psych u VerhaltStör fl LsgMittel, akut Intox [ak Rausch]
F18.1	Psych u VerhaltStör fl LsgMittel, schädl Gebrauch
F18.2	Psych u VerhaltStör fl LsgMittel, Abhängigkeitssynd
F18.3	Psych u VerhaltStör fl LsgMittel, Entzugssyndrom
F18.4	Psych u VerhaltStör fl LsgMittel, Entzugssynd m Delir
F18.5	Psych u VerhaltStör fl LsgMittel, psychot Störung
F18.6	Psych u VerhaltStör fll LsgMittl, amnest Syndrom
F18.7	Restzust u verzög auftr psychot Stör d fl LsgMittel
F18.8	Sonst psychische u VerhaltStör d fl LsgMittel
F18.9	Nnb psychische u VerhaltStör d flüchtige LsgMittel
F19.0	Psych/VerhaltStör mult/and psychotr Sub, ak Intox [ak R]
F19.1	Psych/VerhaltStör mult/and psychotr Sub, schädl Gebr
F19.2	Psych/VerhaltStör mult/and psychotr Sub, AbhängSynd
F19.3	Psych/VerhaltStör mult/and psychotr Sub, Entzugssynd
F19.4	Psych/VerhStör mult/and psychotr Sub, EntzSynd m Delir
F19.5	Psych/VerhaltStör mult/and psychotr Sub, psychot Stör
F19.6	Psych/VerhaltStör mult/and psychotr Sub, amnest Synd
F19.7	Restzu u verz auftr psychot Stör mult/and psychotr Sub
F19.8	Sonst psych/VerhaltStör d mult/and psychotr Substanzen
F19.9	Nnb psych/VerhaltStör d mult/and psychtr Substanzen
F20.0	Paranoide Schizophrenie
F20.1	Hebephrene Schizophrenie
F20.2	Katatone Schizophrenie
F20.3	Undifferenzierte Schizophrenie
F20.5	Schizophrenes Residuum
F20.6	Schizophrenia simplex
F20.8	Sonstige Schizophrenie
F20.9	Schizophrenie, nnbez
F23.0	Ak polymrph psychot Stör oh Sympt Schizophrenie
F23.1	Ak polymrph psychot Stör m Sympt Schizophrenie
F23.2	Akute schizophreniforme psychotische Störung
F23.3	Sonst akute vorwiegend wahnhafte psychot Stör
F23.8	Sonstige akute vorübergehende psychot Stör
F23.9	Akute vorübergehende psychotische Stör, nnbez
F25.0	Schizoaffektive Störung, gegenwärtig manisch
F25.1	Schizoaffektive Störung, gegenwärtig depressiv
F25.2	Gemischte schizoaffektive Störung
F25.8	Sonstige schizoaffektive Störungen
F25.9	Schizoaffektive Störung, nnbez
F29	Nnbez nichtorganische Psychose
F30.0	Hypomanie
F30.1	Manie oh psychotische Symptome
F30.2	Manie m psychotischen Symptomen
F30.8	Sonstige manische Episoden
F30.9	Manische Episode, nnbez
F31.0	Bipolare affektive Störung, ggw hypoman Episode
F31.1	Bipol affekt Stör, ggw man Epis oh psychot Symptome
F31.2	Bipol affekt Stör, ggw man Epis m psychot Symptome
F31.4	Bipol aff Stör, ggw schwere depr Epis oh psychot Sympt
F31.5	Bipol aff Stör, ggw schwere depr Epis m psychot Sympt
F31.6	Bipolare affektive Psychose, ggw gemischte Episode
F31.8	Sonstige bipolare affektive Störungen
F31.9	Bipolare affektive Störung, nnbez
F32.2	Schwere depressive Episode oh psychot Symptome
F32.3	Schwere depressive Episode m psychot Symptome
F33.2	Rez depr Stör, ggw schwere Epis oh psychot Sympt
F33.3	Rez depr Stör, ggw schwere Epis m psychot Sympt
F33.8	Sonstige rezidivierende depressive Störungen
F33.9	Rezidivierende depressive Störung, nnbez
F50.0	Anorexia nervosa
F50.1	Atypische Anorexia nervosa
F50.2	Bulimia nervosa
F50.3	Atypische Bulimia nervosa
F50.4	Eßattacken b and psychischen Störungen
F50.8	Sonstige Eßstörungen
F50.9	Eßstörung, nnbez
F84.0	Frühkindlicher Autismus
F84.1	Atypischer Autismus
F84.2	Rett-Syndrom
F84.3	Andere desintegrative Störung Kindesalter
F84.4	Überaktive Stör m Intelligenzmind Bewegungsstereotypien
F84.5	Asperger-Syndrom
F84.8	Sonstige tief greifende Entwicklungsstörungen
F84.9	Tief greifende Entwicklungsstörung, nicht näher bezeichnet
G35.0	Erstmanifestation einer multiplen Sklerose
G35.10	MS m schubförm Verl: OA akute Exazerbation od Progress
G35.11	MS m schubförm Verl: MA akute Exazerbation od Progress
G35.20	MS m prim chron Verl: OA akute Exazerbation od Progress
G35.21	MS m prim chron Verl: MA akute Exazerbation od Progress
G35.30	MS m sek chron Verl: OA akute Exazerbation od Progress
G35.31	MS m sek chron Verl: MA akute Exazerbation od Progress
G35.9	Multiple Sklerose, nicht näher bezeichnet
G40.00	Pseudo-Lennox-Syndrom
G40.01	CSWS
G40.02	Benign psychomotor Epilep [terror fits]

G40.08	So lokbez (fok) (part) idiop Epil/epil Synd m fok beg Anf
G40.09	Lokbez (fok) (part) idiop Epilep/epil Synd m fok beg Anf, nnb
G40.1	Lokbez (fok) (part) idiop Epilep/epil Synd m einf fok Anf
G40.2	Lokbez (fok) (part) idiop Epil/epil Synd m komplex fok Anf
G40.3	Generalisierte idiopath Epilepsie u epilept Synd
G40.4	Sonst generalisierte Epilepsie u epileptische Synd
G40.5	Spezielle epileptische Syndrome
G40.6	Grand-mal-Anfälle, nnbez (m/oh Petit mal)
G40.7	Petit-mal-Anfälle, nnbez, oh Grand-mal-Anfälle
G40.8	Sonstige Epilepsien
G40.9	Epilepsie, nnbez
G41.0	Grand-mal-Status
G41.1	Petit-mal-Status
G41.2	Status epilepticus m komplexfokalen Anfällen
G41.8	Sonstiger Status epilepticus
G41.9	Status epilepticus, nnbez
O10.2	Vorh besteh hypert Nieren-KH Schw/Geb/WoBett kompliz
O11	Vorh best Hypert m aufgepfr Prot Schw/Geb/WoB kompliz
O12.1	Schwangerschaftsproteinurie
O13	GestatHypertonie [schwang-induz] oh bedeuts Proteinurie
O14.0	Mäßige Präeklampsie
O14.1	Schwere Präeklampsie
O14.9	Präeklampsie, nnbez
O15.0	Eklampsie während Schwangerschaft
O15.1	Eklampsie unter Geburt
O15.9	Eklampsie, zeitlicher Bezug nicht angegeben
O21.2	Späterbrechen während Schwangerschaft
O21.8	Sonst Erbrechen, das Schwangerschaft kompliziert
O21.9	Erbrechen während Schwangerschaft, nnbez
O22.3	Tiefe Venenthrombose in Schwangerschaft
O22.5	Hirnvenenthrombose in Schwangerschaft
O22.8	Sonst Venen-KH als Komplikation in Schwangerschaft
O24.0	DM in Schwang, vorher best DM, prim insul.abh [Typ-1-D]
O24.1	DM in Schwang, vorher best DM, n prim insul.abh [Typ-2-D]
O24.2	DM in Schwang, vorher besteh DM d Fehl-/Mangelernähr
O24.3	DM in Schwang, vorher besteh DM, nnbez
O24.4	DM, während Schwangerschaft auftretend
O24.9	Diabetes mellitus in Schwangerschaft, nnbez
O26.6	LeberKH während Schwangersch/Geburt/WoBett
O26.7	Subluxation Symphysis (pubica) währ Schw/Geb/WoBett
O26.81	NierenKH, m Schwangerschaft verbunden
O29.0	Pulmonale Komplik b Anästhesie in Schwangerschaft
O29.1	Kardiale Komplik b Anästhesie in Schwangerschaft
O29.2	Komplik ZNS b Anästhesie in Schwangerschaft
O30.0	Zwillingsschwangerschaft
O30.1	Drillingsschwangerschaft
O30.2	Vierlingsschwangerschaft
O30.8	Sonstige Mehrlingsschwangerschaft
O30.9	Mehrlingsschwangerschaft, nnbez
O31.1	Fortbesteh Schwangersch nach Fehlgeburt ein/mehr Feten
O31.2	Fortbesteh Schwangerschaft nach intraut Absterben
O31.8	So Komplik, für Mehrlingsschwangerschaft spezifisch
O32.5	Betr Mutter b MehrlSchw Lage-/EinstAnom ein/mehr Feten
O34.30	Betreu Mutter, b vagSono doku Zervix < 10mm o Trichterbild
O34.31	Betreuung der Mutter bei Fruchtblasenprolaps
O34.38	Betreuung der Mutter bei sonstiger Zervixinsuffizienz
O34.39	Betreuung der Mutter bei Zervixinsuff, nnbez
O36.5	Betreuung Mutter wg fetaler Wachstumsretardierung
O40	Polyhydramnion
O41.0	Oligohydramnion
O42.11	Vorzeit Blasensprung, Wehenbeginn nach 1 bis 7 Tagen
O42.12	Vorzeit Blasensprung, Wehenbeginn nach > 7 Tagen
O44.00	Tiefer Sitz der Plazenta ohne (aktuelle) Blutung
O44.01	Placenta praevia ohne (aktuelle) Blutung
O44.10	Tiefer Sitz der Plazenta mit aktueller Blutung
O44.11	Placenta praevia mit aktueller Blutung
O45.0	Vorzeitige Plazentalösung b Gerinnungsstörung
O46.0	Präpartale Blutung b Gerinnungsstörung
O60.1	Vorzeitige Wehen mit vorzeitiger Entbindung
O60.2	Vorzeitige Wehen mit termingerechter Entbindung
O60.3	Vorzeitige Entbindung ohne Wehen
O61.0	Mißlungene medikamentöse Geburtseinleitung
O62.0	Primäre Wehenschwäche
O67.0	Intrapartale Blutung b Gerinnungsstörung
O67.8	Sonstige intrapartale Blutung
O67.9	Intrapartale Blutung, nnbez
O70.2	Dammriß 3. Grad unter Geburt
O70.3	Dammriß 4. Grad unter Geburt
O71.6	Schädigung v Beckengelenken/-bändern unter Geburt
O72.1	Sonst unmittelbar postpartal auftretende Blutung
O74.0	Aspirationspneumonie d Anästh währ Wehen/Entbind
O74.1	So pulmonale Komplik b Anästh währ Wehen/Entbindung
O74.2	Kardiale Komplik b Anästh während Wehen/Entbindung
O74.3	Komplik ZNS b Anästh während Wehen/Entbindung
O74.4	Tox Reaktion auf Lokalanästh währ Wehen/Entbindung
O74.5	Kopfschmerz Spinal/Periduralanästh währ Wehen/Entb
O74.6	So Komplik b Spinal/Periduralanästh währ Wehen/Entb
O74.7	Mißlingen/Schwierigkeiten b Intub währ Wehen/Entbind
O74.8	Sonst Komplik b Anästhesie währ Wehen/Entbindung
O74.9	Komplik b Anästhesie währ Wehen/Entbindung, nnbez
O75.1	Schock während/nach Wehentätigkeit u Entbindung
O75.4	Sonst Komplik b geburtshilfl Operationen u Maßnahmen
O75.6	Protrahierte Geburt nach spontanem/nnb Blasensprung
O85	Puerperalfieber
O86.0	Infektion Wunde nach operat geburtshilflichem Eingriff
O89.0	Pulmonale Komplik b Anästhesie im Wochenbett
O90.0	Dehiszenz Schnittentbindungswunde
O90.1	Dehiszenz geburtshilfliche Dammwunde
O90.3	Kardiomyopathie im Wochenbett
Z21	Asympt HIV-Inf [Human Immundefizienz-Virus-Inf]
Z37.2	Zwillinge, beide lebendgeboren
Z37.3	Zwillinge, ein Zwilling lebend-, der and totgeboren
Z37.4	Zwillinge, beide totgeboren
Z37.5	Andere Mehrlinge, alle lebendgeboren
Z37.6	Andere Mehrlinge, einige lebendgeboren
Z37.7	Andere Mehrlinge, alle totgeboren

Diagnose O01-9

B20	Infekt/paras KH infolge HIV-KH [Hum Immdef-Vir-KH]
B21	BNB infolge HIV-KH [Hum Immundefiz-Virus-KH]
B22	Sonst nb KH infolge HIV-KH [Hum Immdef-Vir-KH]
B23.0	Akutes HIV-Infektionssyndrom
B23.8	Sonstige nb Krankheitszustände infolge HIV-KH
B24	Nnbez HIV-KH [Humane Immundefizienz-Virus-KH]
O09.4	Schwangerschaftsdauer, 26 bis 33 vollendete Wochen

Diagnose O01-10

B20	Infekt/paras KH infolge HIV-KH [Hum Immdef-Vir-KH]
B21	BNB infolge HIV-KH [Hum Immundefiz-Virus-KH]
B22	Sonst nb KH infolge HIV-KH [Hum Immdef-Vir-KH]
B23.0	Akutes HIV-Infektionssyndrom
B23.8	Sonstige nb Krankheitszustände infolge HIV-KH
B24	Nnbez HIV-KH [Humane Immundefizienz-Virus-KH]
O09.0	Schwangerschaftsdauer, weniger als 5 vollendete Wochen
O09.1	Schwangerschaftsdauer, 5 bis 13 vollendete Wochen
O09.2	Schwangerschaftsdauer, 14 bis 19 vollendete Wochen
O09.3	Schwangerschaftsdauer, 20 bis 25 vollendete Wochen
O09.4	Schwangerschaftsdauer, 26 bis 33 vollendete Wochen

Prozedur O01-11

74.0↔	Klassische Sectio caesarea
74.1↔	Tiefe zervikale Sectio caesarea
74.2↔	Extraperitoneale Sectio caesarea
74.4↔	Sectio caesarea eines anderen näher bez Typs
74.99↔	Sonstige nicht näher bez Typen der Sectio caesarea

Prozedur O01-12

75.2‡↔	Intrauterine Transfusion
75.36↔	Korrektur eines fetalen Defektes

ADRG O02 Vaginale Entbindung mit komplizierender OR-Prozedur

(Hauptdiagnose in Tabelle O02-1 oder Nebendiagnose in Tabelle O02-2) und mindestens eine Prozedur in Tabelle O02-4

DRG O02A Vaginale Entbindung mit komplizierender OR-Prozedur, Schwangerschaftsdauer bis 33 vollendete Wochen oder mit intrauteriner Therapie

Mindestens eine Nebendiagnose in Tabelle O02-3 oder mindestens eine Prozedur in Tabelle O02-5

DRG O02B Vaginale Entbindung mit komplizierender OR-Prozedur, Schwangerschaftsdauer mehr als 33 vollendete Wochen, ohne intrauterine Therapie

Hauptdiagnose O02-1

O15.1	Eklampsie unter Geburt
O60.1	Vorzeitige Wehen mit vorzeitiger Entbindung
O60.2	Vorzeitige Wehen mit termingerechter Entbindung
O60.3	Vorzeitige Entbindung ohne Wehen
O61.1	Mißlungene instrumentelle Geburtseinleitung
O62.1	Sekundäre Wehenschwäche
O62.3	Überstürzte Geburt
O63.0	Protrahiert verlaufende Eröffnungsperiode (b Geburt)
O63.1	Protrahiert verlaufende Austreibungsperiode (b Geburt)
O63.2	Protrahierte Geburt zweiter Zwilling, Drilling usw
O63.9	Protrahierte Geburt, nnbez
O64.0	Geburtshindernis d unvollständ Drehung kindlicher Kopf
O64.1	Geburtshindernis d Beckenendlage
O64.2	Geburtshindernis d Gesichtslage
O64.3	Geburtshindernis d Stirnlage
O64.4	Geburtshindernis d Querlage
O64.5	Geburtshindernis d komb Einstellungsanomalien
O64.8	GebHindernis d so Lage-/Halt-/Einstellungsanomalie
O64.9	GebHindernis d Lage-/Halt-/Einstellungsanomalie, nnbez
O65.0	Geburtshindernis d Beckendeformität
O65.1	Geburtshindernis d allgemein verengtes Becken
O65.2	Geburtshindernis d Beckeneingangsverengung
O65.3	GebHindernis d Verengung Beckenausgang/Beckenmitte
O65.4	GebHindernis d Mißverhältnis Fetus u Becken, nnbez
O65.5	Geburtshindernis d Anomalie mütterl Beckenorgane
O65.8	Geburtshindernis d sonst Anomalien mütterl Becken
O65.9	Geburtshindernis d Anomalie mütterl Becken, nnbez
O66.0	Geburtshindernis d Schulterdystokie
O66.1	Geburtshindernis d verhakte Zwillinge
O66.2	Geburtshindernis d ungewöhnlich großen Feten
O66.3	Geburtshindernis d sonst Anomalien Fetus
O66.4	Mißlungener Versuch Geburtsbeendigung, nnbez
O66.5	Mißlungener Versuch Vakuum-/Zangenextraktion, nnbez
O66.8	Sonstiges nb Geburtshindernis
O66.9	Geburtshindernis, nnbez
O67.0	Intrapartale Blutung b Gerinnungsstörung
O67.8	Sonstige intrapartale Blutung
O67.9	Intrapartale Blutung, nnbez
O68.0	Komplik b Wehen/Entb d abnorm fetale Herzfrequenz
O68.1	Komplik b Wehen/Entb d Mekonium im Fruchtwasser
O68.2	Komplik Wehen/Entb d abn fet Herzfreq/Mek im Fruchtw
O68.3	Komplik Wehen/Entb d fet Distreß, biochem nachgew
O68.8	Komplik Wehen/Entb d fet Distreß, and UntMeth nachgew
O69.0	Komplik b Wehen u Entbindung d Nabelschnurvorfall
O69.1	Komplik Weh/Entb NabSchnUmschl Hals Kompr NabSchn
O69.2	Komplik b Wehen/Entb d so Nabelschnurverschlingung
O69.3	Komplik b Wehen u Entbindung d zu kurze Nabelschnur
O69.4	Komplik b Wehen u Entbindung d Vasa praevia
O69.5	Komplik b Wehen u Entbind d Gefäßverletz Nabelschnur
O69.8	Komplik b Wehen u Entbind d so Nabelschnurkomplik
O69.9	Komplik b Wehen/Entb d Nabelschnurkomplik, nnbez
O70.0	Dammriß 1. Grad unter Geburt
O70.1	Dammriß 2. Grad unter Geburt
O70.2	Dammriß 3. Grad unter Geburt
O70.3	Dammriß 4. Grad unter Geburt
O70.9	Dammriß unter Geburt, nnbez
O71.1	Uterusruptur während Geburt
O71.3	Zervixriß unter Geburt
O71.4	Hoher Scheidenriß unter Geburt oh Dammriß
O71.5	Sonst Verletzung von Beckenorganen unter Geburt
O71.6	Schädigung v Beckengelenken/-bändern unter Geburt
O71.7	Beckenhämatom unter Geburt
O71.8	Sonstige nb Verletzungen unter Geburt
O71.9	Verletzung unter Geburt, nnbez
O72.0	Blutung in Nachgeburtsperiode
O72.1	Sonst unmittelbar postpartal auftretende Blutung
O74.0	Aspirationspneumonie d Anästh währ Wehen/Entbind
O74.1	So pulmonale Komplik b Anästh währ Wehen/Entbindung
O74.2	Kardiale Komplik b Anästh während Wehen/Entbindung
O74.3	Komplik ZNS b Anästh während Wehen/Entbindung
O74.4	Tox Reaktion auf Lokalanästh währ Wehen/Entbindung
O74.5	Kopfschmerz Spinal/Periduralanästh währ Wehen/Entb
O74.6	So Komplik b Spinal/Periduralanästh währ Wehen/Entb
O74.7	Mißlingen/Schwierigkeiten b Intub währ Wehen/Entbind
O74.8	Sonst Komplik b Anästhesie währ Wehen/Entbindung
O74.9	Komplik b Anästhesie währ Wehen/Entbindung, nnbez
O75.0	Mütterl Gefahrenzustand während Wehen/Entbindung
O75.1	Schock während/nach Wehentätigkeit u Entbindung
O75.2	Fieber unter Geburt, aonkl
O75.3	Sonstige Infektion unter Geburt
O75.5	Protrahierte Geburt nach Blasensprengung
O75.6	Protrahierte Geburt nach spontanem/nnb Blasensprung
O75.7	Vaginale Entbindung nach vorangegang Schnittentbind
O75.9	Komplik b Wehentätigkeit u Entbindung, nnbez
O80	Spontangeburt Einling
O81	Geburt Einling d Zangen- od Vakuumextraktion

Nebendiagnose O02-2

Z37.0	Lebendgeborener Einling
Z37.1	Totgeborener Einling
Z37.2	Zwillinge, beide lebendgeboren
Z37.3	Zwillinge, ein Zwilling lebend-, der and totgeboren
Z37.4	Zwillinge, beide totgeboren
Z37.5	Andere Mehrlinge, alle lebendgeboren
Z37.6	Andere Mehrlinge, einige lebendgeboren
Z37.7	Andere Mehrlinge, alle totgeboren
Z37.9	Resultat Entbindung, nnbez

Diagnose O02-3

O09.0	Schwangerschaftsdauer, weniger als 5 vollendete Wochen
O09.1	Schwangerschaftsdauer, 5 bis 13 vollendete Wochen
O09.2	Schwangerschaftsdauer, 14 bis 19 vollendete Wochen
O09.3	Schwangerschaftsdauer, 20 bis 25 vollendete Wochen
O09.4	Schwangerschaftsdauer, 26 bis 33 vollendete Wochen

Prozedur O02-4

34.03↔	Rethorakotomie
38.65↔	Sonstige Exzision von thorakalen Gefässen
38.67↔	Sonstige Exzision von abdominalen Venen
38.7↔	Unterbrechung der Vena cava
38.85↔	Sonstiger chir Verschl von anderen thor Gefässen
38.87↔	Sonstiger chir Verschluss von abdominalen Venen
40.24↔	Exzision eines inguinalen Lymphknotens
40.29↔	Einfache Exzision einer anderen lymphat Struktur
40.3↔	Exzision von regionalen Lymphknoten
45.27↔	Intestinale Biopsie an nicht näher bez Stelle
48.79↔	Sonstige Rekonstruktion am Rektum
48.82↔	Exzision von Perirektalgewebe
48.93↔	Verschluss einer perirektalen Fistel
49.02↔	Sonstige Inzision am Perianalgewebe
49.03↔	Exzision von Marisken
49.04↔	Sonstige Exzision am Perianalgewebe
49.39↔	So lok Exz oder Destr von Läsion oder Gew am Anus
49.43↔	Kauterisierung von Hämorrhoiden
49.44↔	Destruktion von Hämorrhoiden durch Kryotherapie
49.45↔	Ligatur von Hämorrhoiden
49.46↔	Exzision von Hämorrhoiden
49.6↔	Exzision am Anus
49.79↔	Sonstige Rekonstruktion am Analsphinkter
50.14↔	Laparoskopische Leberbiopsie
54.11↔	Probelaparotomie
54.12↔	Wiedereröffnung einer kürzlichen Laparotomie
54.19↔	Sonstige Laparotomie
54.21↔	Laparoskopie
54.23↔	Biopsie am Peritoneum
57.81↔	Naht einer Harnblasenverletzung
57.88↔	Sonstige Anastomose an der Harnblase
57.89↔	Sonstige plastische Reko an der Harnblase
58.41↔	Naht einer Urethraverletzung
58.42↔	Verschluss einer Urethrostomie
58.44↔	Reanastomose der Urethra
58.45↔	Plastische Reko bei Hypospadie oder Epispadie
58.46↔	Sonstige Rekonstruktion der Urethra
58.47↔	Urethrale Meatoplastik
58.49↔	Sonstige plastische Rekonstruktion an der Urethra
66.21↔	Beidseitige endosk Tubenligatur und Quetschung
66.22↔	Bds endosk Ligatur und Durchtr der Tubae uterinae
66.29↔	So bds endosk Destr oder Verschl der Tubae uter
66.31↔	Sonstige bds Ligatur und Quetsch der Tubae uter
66.32↔	Sonstige bds Ligatur und Durchtr der Tubae uter
66.39↔	Sonstige bds Destr oder Verschl der Tubae uterinae
66.4↔	Totale einseitige Salpingektomie
66.51↔	Entf beider Tubae uterinae im gleichen Eingriff
66.52↔	Entfernen einer belassenen Tuba uterina
66.61↔	Exz oder Destr einer Läsion einer Tuba uterina
66.62↔	Salpingektomie mit Entfernen einer Tubengrav
66.63↔	Beidseitige partielle Salpingektomie, n.n.bez.
66.69↔	Sonstige partielle Salpingektomie
66.92↔	eins Destr oder Verschluss einer Tuba uterina
67.11↔	Endozervikale Biopsie
67.12↔	Sonstige zervikale Biopsie
67.19↔	Sonstige diagnostische Massnahmen an der Zervix
67.31↔	Marsupialisation einer Zervixzyste
67.32↔	Destr einer Läsion an der Zervix durch Kauter
67.33↔	Destr einer Läsion an der Zervix durch Kryochir
67.39↔	So Exz oder Destr von Läsion oder Gew an der Zerv
67.51↔	Transabdominale Cerclage der Zervix
67.59↔	Sonstige Rekonstruktion am inneren Muttermund
67.61↔	Naht eines Zervixrisses
67.62↔	Verschluss einer zervikalen Fistel
67.69↔	Sonstige plastische Rekonstruktion an der Zervix
68.0↔	Hysterotomie
68.23↔	Endometrium-Abtragung
68.29↔	Sonstige Exzision oder Destruktion einer UterLäs
68.31↔	Laparoskopische suprazervikale Hysterektomie [LSH]
68.39↔	So u nnbez subtotale abdominale Hysterektomie
68.41↔	Laparoskopische totale abd Hysterektomie
68.49↔	Sonst und nnbez totale Hysterektomie
68.51↔	Laparask unterstützte vaginale HystEkt (LAVH)
68.59↔	Sonstige und nicht näher bezeichnete vaginale Hysterektomie
68.61↔	Laparoskopische radik abd Hysterektomie
68.69↔	Sonstige radik abd Hysterektomie
68.71↔	Laparoskopische radik vag Hysterektomie
68.79↔	Sonstige radikale vag Hysterektomie
68.9↔	Sonstige und nicht näher bezeichnete Hysterektomie
69.02↔	Dilat und Curettage im Anschl an Geburt oder Abort
69.09↔	Sonstige Dilatation und Curettage
69.23↔	Plast Reko bei chron Inversio uteri mit vag Zugang
69.29↔	Sonstige plast Reko an Uterus und uter Halteapp
69.3↔	Parazervikale Uterusdenervation
69.41↔	Naht eines Risses am Uterus
69.42↔	Verschluss einer Uterusfistel
69.49↔	Sonstige plastische Rekonstruktion am Uterus
69.52↔	AspCurett im Anschluss an Geburt oder Abort
69.59↔	Sonstige Aspirationscurettage am Uterus
69.6↔	Chir Massnahmen zur Prov oder Regul der Menstr
69.91↔	Einsetzen einer therapeutischen Uteruseinlage
69.93↔	Einsetzen von Laminarien
69.98↔	Sonstige Operationen am uterinen Halteapparat
69.99↔	Sonstige Operationen an Zervix und Uterus
70.11↔	Hymenotomie
70.12↔	Kuldotomie
70.13↔	Lösung von intraluminalen Adhäsionen der Vagina
70.22↔	Kuldoskopie
70.31↔	Hymenexzision
70.33↔	Exzision oder Destr einer Läsion an der Vagina
70.72↔	Verschluss einer kolovaginalen Fistel
70.73↔	Verschluss einer rektovaginalen Fistel
70.74↔	Verschluss einer vaginointestinalen Fistel
70.75↔	Verschluss einer anderen Vaginalfistel
70.8↔	Obliteration des Scheidengewölbes
70.91↔	Sonstige Operationen an der Vagina
70.92↔	Sonstige Opertionen am Douglasraum
70.93↔	So Operat Douglasraum m Transplantat od Proth

71.09↔	Sonstige Inzision an Vulva und Perineum	73.94↔	Symphysiotomie zur Geburtserleichterung
71.22↔	Inzision einer Bartholin-Drüse (Zyste)	75.36↔	Korrektur eines fetalen Defektes
71.23↔	Marsupialisation einer Bartholin-Drüse (Zyste)	75.50↔	Naht eines frischen geburtsbed UterRiss, n.n.bez.
71.24↔	Exzision oder andere Destr einer BarthDrüs (Zyste)	75.51↔	Naht eines frischen geburtsbed Risses der Zervix
71.29↔	Sonstige Operationen an einer Bartholin-Drüse	75.52↔	Naht eines frisch geburtsbed Riss des Corpus uteri
71.72↔	Verschluss einer Fistel an Vulva oder Perineum	75.61↔	Naht e frisch geburtsbed Riss von Harnbl und Ureth
72.8↔	Sonstige näher bezeichnete instr Entbindung	75.93↔	Chirurgische Korrektur einer Inversio uteri
72.9↔	Sonstige nicht näher bezeichnete instr Entbindung		

Prozedur O02-5

75.2‡↔	Intrauterine Transfusion	75.36↔	Korrektur eines fetalen Defektes

ADRG O03 Extrauteringravidität

Mindestens eine Prozedur in Tabelle O03-2 und keine in Tabelle O03-3 und keine Prozedur in Tabelle O03-4 oder Hauptdiagnose in Tabelle O03-1

DRG O03Z Extrauteringravidität

Hauptdiagnose O03-1

O00.0	Abdominalgravidität	O00.8	Sonstige Extrauteringravidität
O00.1	Tubargravidität	O00.9	Extrauteringravidität, nnbez
O00.2	Ovarialgravidität		

Prozedur O03-2

65.41↔	Laparoskopische einseitige Salpingoovarektomie	66.4↔	Totale einseitige Salpingektomie
65.49↔	Sonstige einseitige Salpingoovarektomie	66.51↔	Entf beider Tubae uterinae im gleichen Eingriff
65.61↔	So Entf bd Ovar und Tubae uter währ dess op Eingr	66.52↔	Entfernen einer belassenen Tuba uterina
65.62↔	So Entfernen von belass Ovar und Tuba uterina	66.62↔	Salpingektomie mit Entfernen einer Tubengrav
65.63↔	Laparosk Entf v bdOvar uTub uter währ dess opEingr	66.69↔	Sonstige partielle Salpingektomie
65.64↔	Laparosk Entf von belass Ovar und Tuba uterina	66.72↔	Salpingoovariostomie
66.01↔	Salpingotomie	74.3↔	Entfernen einer extratubaren, ektopischen Grav

Prozedur O03-3

65.41↔	Laparoskopische einseitige Salpingoovarektomie	65.64↔	Laparosk Entf von belass Ovar und Tuba uterina
65.49↔	Sonstige einseitige Salpingoovarektomie	66.4↔	Totale einseitige Salpingektomie
65.61↔	So Entf bd Ovar und Tubae uter währ dess op Eingr	66.51↔	Entf beider Tubae uterinae im gleichen Eingriff
65.62↔	So Entfernen von belass Ovar und Tuba uterina	66.52↔	Entfernen einer belassenen Tuba uterina
65.63↔	Laparosk Entf v bdOvar uTub uter währ dess opEingr	66.62↔	Salpingektomie mit Entfernen einer Tubengrav

Prozedur O03-4

65.51↔	So Entfernen beider Ovarien während dess op Eingr	65.63↔	Laparosk Entf v bdOvar uTub uter währ dess opEingr
65.53↔	Laparosk Entf von beiden Ovar währ dess op Eingr	66.51↔	Entf beider Tubae uterinae im gleichen Eingriff
65.61↔	So Entf bd Ovar und Tubae uter währ dess op Eingr	66.63↔	Beidseitige partielle Salpingektomie, n.n.bez.

ADRG O04 Stationäre Aufnahme nach Entbindung oder Abort mit OR-Prozedur

(Hauptdiagnose in Tabelle O04-1 oder Nebendiagnose in Tabelle O04-2 und Hauptdiagnose in Tabelle O04-3) und OR-Prozedur

DRG O04Z Stationäre Aufnahme nach Entbindung oder Abort mit OR-Prozedur

Diagnose O04-1

A34	Tetanus während Schwangerschaft/Geburt/Wochenbett	O08.0	Inf GenitTr/Becken nach Abort/EU-Grav/Molenschwang
F53.0	Leichte psych u VerhaltStör im Wochenbett, aonkl	O08.1	Spätblutg/verst Blutg nach Abort/EU-Grav/Molenschwang
F53.1	Schwere psych u VerhaltStör im Wochenbett, aonkl	O08.2	Embolie nach Abort, Extrauteringrav u Molenschw
F53.8	Sonst psych u VerhaltStör im Wochenbett, aonkl	O08.3	Schock nach Abort, Extrauteringravid u Molenschwang
F53.9	Psychische Störung im Wochenbett, nnbez	O08.4	Niereninsuff nach Abort, Extrauteringravid u Molenschwang

O08.5	Stoffwechselstör nach Abort/EU-Grav/Molenschwang
O08.6	Verletz Beckenorg/-gew nach Abort/EU-Grav/Molenschwang
O08.7	Sonst Venen-KH Komplikat Abort/EU-Grav/Molenschwang
O08.8	Sonst Komplik nach Abort, EU-Gravidität u Molenschwang
O08.9	Komplik nach Abort, EU-Gravid u Molenschw, nnbez
O15.2	Eklampsie im Wochenbett
O62.4	Hypertone, unkoord u anhaltende Uteruskontraktionen
O68.9	Komplik b Wehen u Entbindung d fetalen Distreß, nnbez
O71.2	Inversio uteri, postpartal
O72.2	Spätblutung u späte Nachgeburtsblutung
O72.3	Postpartale Gerinnungsstörungen
O73.0	Retention Plazenta oh Blutung
O73.1	Retention von Plazenta- od Eihautresten oh Blutung
O75.4	Sonst Komplik b geburtshilfl Operationen u Maßnahmen
O75.8	Sonst nb Komplik b Wehentätigkeit u Entbindung
O85	Puerperalfieber
O86.0	Infektion Wunde nach operat geburtshilflichem Eingriff
O86.1	Sonst Infektion Genitaltrakt nach Entbindung
O86.2	Infektion Harntrakt nach Entbindung
O86.3	Sonst Infektion Urogenitaltrakt nach Entbindung
O86.4	Fieber unbekannter Ursprung nach Entbindung
O86.8	Sonstige nb Wochenbettinfektionen
O87.0	Oberflächliche Thrombophlebitis im Wochenbett
O87.1	Tiefe Venenthrombose im Wochenbett
O87.2	Hämorrhoiden im Wochenbett
O87.3	Hirnvenenthrombose im Wochenbett
O87.8	Sonst VenenKH als Komplikation im Wochenbett
O87.9	VenenKH als Komplikation im Wochenbett, nnbez
O88.0	Luftembolie während Gestationsperiode
O88.1	Fruchtwasserembolie
O88.2	Thromboembolie während Gestationsperiode
O88.3	Pyämische u septische Embolie währ GestatPeriode
O88.8	Sonstige Embolie während Gestationsperiode
O89.0	Pulmonale Komplik b Anästhesie im Wochenbett
O89.1	Kardiale Komplik b Anästhesie im Wochenbett
O89.2	Komplikationen ZNS b Anästhesie im Wochenbett
O89.3	Tox Reaktion auf Lokalanästhesie im Wochenbett
O89.4	Kopfschmerzen nach Spinal-/Periduralanästh i Wochenb
O89.5	So Komplik nach Spinal-/Periduralanästh i Wochenbett
O89.6	Mißlingen/Schwierigkeiten b Intubation i Wochenbett
O89.8	Sonst Komplik b Anästhesie im Wochenbett
O89.9	Komplikation b Anästhesie im Wochenbett, nnbez
O90.0	Dehiszenz Schnittentbindungswunde
O90.1	Dehiszenz geburtshilfliche Dammwunde
O90.2	Hämatom geburtshilfliche Wunde
O90.3	Kardiomyopathie im Wochenbett
O90.4	Postpartales akutes Nierenversagen
O90.5	Postpartale Thyreoiditis
O90.8	Sonstige Wochenbettkomplikationen, ank
O90.9	Wochenbettkomplikation, nnbez
O91.00	Inf Brustwarze i Zus m Gestat, o A Schwierigk b Anlegen
O91.01	Inf Brustwarze i Zus m Gestat, m A Schwierigk b Anlegen
O91.10	Absz Mamma i Zus m Gestat, oh A Schwierigk b Anlegen
O91.11	Absz Mamma i Zus m Gestat, m A Schwierigk b Anlegen
O91.20	N eitr Mastitis i Zus m Gestat, oh A Schwierigk b Anlegen
O91.21	N eitr Mastitis i Zus m Gestat, m A Schwierigk b Anlegen
O92.00	Hohlwarze i Zus m Gestation, oh A Schwierigk b Anlegen
O92.01	Hohlwarze i Zus m Gestation, m A Schwierigk b Anlegen
O92.10	Rhagade Brustw i Zus m Gestat, oh A Schwierigk b Anleg
O92.11	Rhagade Brustw i Zus m Gestat, m A Schwierigk b Anleg
O92.20	So+nnb KH Mamma i Zus Gestat, oh A Schwier Anlegen
O92.21	So+nnb KH Mamma i Zus Gestat, m A Schwier Anlegen
O92.30	Agalaktie, oh Ang von Schwierigkeiten b Anlegen
O92.31	Agalaktie, m Ang von Schwierigkeiten b Anlegen
O92.40	Hypogalaktie, oh Ang von Schwierigkeiten b Anlegen
O92.41	Hypogalaktie, m Ang von Schwierigkeiten b Anlegen
O92.50	Hemmung Laktation, oh Ang Schwierigk b Anlegen
O92.51	Hemmung Laktation, m Ang Schwierigk b Anlegen
O92.60	Galaktorrhoe, o Ang von Schwierigkeiten b Anlegen
O92.61	Galaktorrhoe, m Ang von Schwierigkeiten b Anlegen
O92.70	So+nnb LaktationsStör, oh Ang Schwierigk b Anlegen
O92.71	So+nnb LaktationsStör, m Ang Schwierigk b Anlegen
Z39.0	Betreuung u Untersuch Mutter unmittelb nach Entbindung
Z39.1	Betreuung u Untersuchung stillende Mutter
Z39.2	Routinemäßige postpartale Nachuntersuchung Mutter

Nebendiagnose O04-2

Z39.0	Betreuung u Untersuch Mutter unmittelb nach Entbindung

Diagnose O04-3

O10.0	Vorh besteh essent Hypert, die Schw/Geb/WoBett kompliz
O10.1	Vorh besteh hypert Herz-KH, die Schw/Geb/WoB kompliz
O10.2	Vorh besteh hypert Nieren-KH Schw/Geb/WoBett kompliz
O10.3	Vorh best hypert Herz-/Nieren-KH Schw/Geb/WoB kompliz
O10.4	Vorh besteh sek Hypert, die Schw/Geb/WoBett kompliz
O10.9	Nnbez, vorher besteh Hypert, die Schw/Geb/WoB kompliz
O11	Vorh best Hypert m aufgepfr Prot Schw/Geb/WoB kompliz
O12.0	Schwangerschaftsödeme
O12.1	Schwangerschaftsproteinurie
O12.2	Schwangerschaftsödeme m Proteinurie
O13	GestatHypertonie [schwang-induz] oh bedeuts Proteinurie
O14.0	Mäßige Präeklampsie
O14.1	Schwere Präeklampsie
O14.9	Präeklampsie, nnbez
O15.0	Eklampsie während Schwangerschaft
O15.9	Eklampsie, zeitlicher Bezug nicht angegeben
O16	Nnbez Hypertonie Mutter
O21.0	Leichte Hyperemesis gravidarum
O21.1	Hyperemesis gravidarum m Stoffwechselstörung
O21.2	Späterbrechen während Schwangerschaft
O21.8	Sonst Erbrechen, das Schwangerschaft kompliziert
O21.9	Erbrechen während Schwangerschaft, nnbez
O22.0	Varizen unt Extremitäten in Schwangerschaft
O22.1	Varizen Genitalorgane in Schwangerschaft
O22.2	Oberfl Thrombophlebitis in Schwangerschaft
O22.3	Tiefe Venenthrombose in Schwangerschaft
O22.4	Hämorrhoiden in Schwangerschaft
O22.5	Hirnvenenthrombose in Schwangerschaft
O22.8	Sonst Venen-KH als Komplikation in Schwangerschaft
O22.9	Venen-KH als Komplikation in Schwangerschaft, nnbez
O23.0	Infektionen Niere in Schwangerschaft
O23.1	Infektion Harnblase in Schwangerschaft
O23.2	Infektionen Urethra in Schwangerschaft
O23.3	Inf von sonst Teilen Harnwege in Schwangerschaft
O23.4	Nnb Infektion Harnwege in Schwangerschaft
O23.5	Infektion Genitaltrakt in Schwangerschaft
O23.9	So+nnb Infektion UrogenitTrakt in Schwangerschaft
O24.0	DM in Schwang, vorher best DM, prim insul.abh [Typ-1-D]
O24.1	DM in Schwang, vorher best DM, n prim insul.abh [Typ-2-D]
O24.2	DM in Schwang, vorher besteh DM d Fehl-/Mangelernähr
O24.3	DM in Schwang, vorher besteh DM, nnbez
O24.4	DM, während Schwangerschaft auftretend
O24.9	Diabetes mellitus in Schwangerschaft, nnbez
O25	Fehl- u Mangelernährung in Schwangerschaft
O26.0	Übermäßige Gewichtszunahme in Schwangerschaft
O26.1	Geringe Gewichtszunahme in Schwangerschaft
O26.2	Schwangerschaftsbetreuung b Neigung zu habit Abort
O26.3	Schwangerschaft b liegendem Intrauterinpessar
O26.4	Herpes gestationis
O26.5	Hypotonie-Syndrom Mutter

O26.6	LeberKH während Schwangersch/Geburt/WoBett
O26.7	Subluxation Symphysis (pubica) währ Schw/Geb/WoBett
O26.81	NierenKH, m Schwangerschaft verbunden
O26.82	Karpaltunnel-Synd während Schwangerschaft
O26.83	Periphere Neuritis während Schwangerschaft
O26.88	So nb Zustände m Schwangerschaft verbunden
O26.9	Mit Schwangerschaft verbundener Zustand, nnbez
O29.0	Pulmonale Komplik b Anästhesie in Schwangerschaft
O29.1	Kardiale Komplik b Anästhesie in Schwangerschaft
O29.2	Komplik ZNS b Anästhesie in Schwangerschaft
O29.3	Toxische Reaktion auf Lokalanästhesie in Schwang
O29.4	Kopfschmerzen nach Spinal-/Periduralanästh in Schwang
O29.5	Sonst Komplik nach Spinal-/Periduralanästh in Schwang
O29.6	Mißlingen/Schwierigkeiten Intubation in Schwangersch
O29.8	Sonst Komplik b Anästhesie in Schwangerschaft
O29.9	Komplik b Anästhesie in Schwangerschaft, nnbez
O30.0	Zwillingsschwangerschaft
O30.1	Drillingsschwangerschaft
O30.2	Vierlingsschwangerschaft
O30.8	Sonstige Mehrlingsschwangerschaft
O30.9	Mehrlingsschwangerschaft, nnbez
O31.0	Fetus papyraceus
O31.1	Fortbesteh Schwangersch nach Fehlgeburt ein/mehr Feten
O31.2	Fortbesteh Schwangerschaft nach intraut Absterben
O31.8	So Komplik, für Mehrlingsschwangerschaft spezifisch
O32.0	Betreuung Mutter wg wechselnder Kindslage
O32.1	Betreuung Mutter wg Beckenendlage
O32.2	Betreuung Mutter b Quer- u Schräglage
O32.3	Betreuung Mutter b Gesichts-, Stirn- u Kinnlage
O32.4	Betreuung Mutter b Nichteintreten Kopf zum Termin
O32.5	Betr Mutter b MehrlSchw Lage-/EinstAnom ein/mehr Feten
O32.6	Betreuung Mutter b komb Lage- u Einstellungsanomalien
O32.8	Betreuung Mutter b so Lage- u Einstellungsanom Fetus
O32.9	Betreuung Mutter b Lage- u EinstellAnom Fetus, nnbez
O33.0	Betr Mutter b Mißverhält d Deform mütterl knöch Becken
O33.1	Betreuung Mutter b Mißverhältnis d allg verengtes Becken
O33.2	Betreuung Mutter b Mißverhält d Beckeneingangsvereng
O33.3	Betreuung Mutter b Mißverhält d Beckenausgangsvereng
O33.4	Betr Mutter wg Mißverhält b komb mütterl u fetal Ursache
O33.5	Betr Mutter b Mißverhältnis d ungewöhnlich großen Feten
O33.6	Betreuung Mutter b Mißverhältnis d Hydrozephalus Fetus
O33.7	Betreuung Mutter b Mißverhält d so Deformitäten Fetus
O33.8	Betreuung Mutter b Mißverhältnis sonst Ursprung
O33.9	Betreuung Mutter b Mißverhältnis, nnbez
O34.0	Betreuung Mutter b angeborener Fehlbildung Uterus
O34.1	Betreuung Mutter b Tumor Corpus uteri
O34.2	Betreuung Mutter b Uterusnarbe d vorangeg chir Eingriff
O34.30	Betreu Mutter, b vagSono doku Zervix < 10mm o Trichterbild
O34.31	Betreuung der Mutter bei Fruchtblasenprolaps
O34.38	Betreuung der Mutter bei sonstiger Zervixinsuffizienz
O34.39	Betreuung der Mutter bei Zervixinsuff, nnbez
O34.4	Betreuung Mutter b sonst Anomalien Cervix uteri
O34.5	Betreuung Mutter b sonst Anomalien gravider Uterus
O34.6	Betreuung Mutter b Anomalie Vagina
O34.7	Betreuung Mutter b Anomalie Vulva u Perineum
O34.8	Betreuung Mutter b sonst Anomalien Beckenorgane
O34.9	Betreuung Mutter b Anomalie Beckenorgane, nnbez
O35.0	Betreuung Mutter b (Va) Fehlbildung ZNS b Feten
O35.1	Betreuung Mutter b (Va) Chromosomenanomalie b Feten
O35.2	Betreuung Mutter b (Va) hereditäre KH b Feten
O35.3	Betreuung Mutter b (Va) Schädig Fetus d Virus-KH Mutter
O35.4	Betreuung Mutter b (Va) Schädigung Fetus d Alkohol
O35.5	Betreuung Mutter b (Va) Schädig Fetus d AM/Drogen
O35.6	Betreuung Mutter b (Va) Schädig Fetus d Strahleneinwirk
O35.7	Betreuung Mutter b (Va) Schädig Fetus u so med Maßn
O35.8	Betreuung Mutter b (Va) sonst Anom/Schädigung Fetus
O35.9	Betreuung Mutter b (Va) Anom/Schädigung Fetus, nnbez
O36.0	Betreuung Mutter wg Rhesus-Isoimmunisierung
O36.1	Betreuung Mutter wg sonst Isoimmunisierung
O36.2	Betreuung Mutter wg Hydrops fetalis
O36.3	Betreuung Mutter wg Anzeichen für fetale Hypoxie
O36.4	Betreuung Mutter wg intrauterinen Fruchttodes
O36.5	Betreuung Mutter wg fetaler Wachstumsretardierung
O36.6	Betreuung Mutter wg fetaler Hypertrophie
O36.7	Betreuung Mutter wg lebensfähig Fetus b AbdomGravid
O36.8	Betreuung Mutter wg sonst nb Komplikationen b Feten
O36.9	Betreuung Mutter wg Komplikationen b Feten, nnbez
O40	Polyhydramnion
O41.0	Oligohydramnion
O41.1	Infektion Fruchtblase u Eihäute
O41.8	Sonst nb Veränderung Fruchtwasser u Eihäute
O41.9	Veränderung Fruchtwasser u Eihäute, nnbez
O42.0	Vorzeit Blasensprung, Wehenbeginn innerhalb von 24 Std
O42.11	Vorzeit Blasensprung, Wehenbeginn nach 1 bis 7 Tagen
O42.12	Vorzeit Blasensprung, Wehenbeginn nach > 7 Tagen
O42.2	Vorzeit Blasensprung, Wehenhemmung d Therapie
O42.9	Vorzeitiger Blasensprung, nnbez
O43.0	Transplazentare Transfusionssyndrome
O43.1	Fehlbildung Plazenta
O43.8	Sonstige pathologische Zustände Plazenta
O43.9	Pathologischer Zustand Plazenta, nnbez
O44.00	Tiefer Sitz der Plazenta ohne (aktuelle) Blutung
O44.01	Placenta praevia ohne (aktuelle) Blutung
O44.10	Tiefer Sitz der Plazenta mit aktueller Blutung
O44.11	Placenta praevia mit aktueller Blutung
O45.0	Vorzeitige Plazentalösung b Gerinnungsstörung
O45.8	Sonstige vorzeitige Plazentalösung
O45.9	Vorzeitige Plazentalösung, nnbez
O46.0	Präpartale Blutung b Gerinnungsstörung
O46.8	Sonstige präpartale Blutung
O46.9	Präpartale Blutung, nnbez
O48	Übertragene Schwangerschaft
O61.0	Mißlungene medikamentöse Geburtseinleitung
O62.0	Primäre Wehenschwäche
O71.0	Uterusruptur vor Wehenbeginn
O98.0	Tuberkulose, die Schwang/Geb/WoBett kompliziert
O98.1	Syphilis, die Schwang/Geb/WoBett kompliziert
O98.2	Gonorrhoe, die Schwang/Geb/WoBett kompliziert
O98.3	So Inf, d GeschlVerkehr übertr, Schw/Geb/WochB kompliz
O98.4	Virushepatitis, die Schwangersch/Geburt/WoBett kompliz
O98.5	Sonst Virus-KH Mutter, die Schw/Geb/WoBett kompliz
O98.6	Protozoen-KH, die Schwangersch/Geburt/WoBett kompliz
O98.8	Sonst inf/paras KH Mutter, d Schw/Geb/WoB kompliz
O98.9	Nnbez inf/paras KH Mutter, die Schw/Geb/WoB kompliz
O99.0	Anämie, die Schwangersch/Geburt/WoBett kompliziert
O99.1	So KH Blut/blutbOrg Stör ImmSyst Schw/Geb/WoB kompliz
O99.2	Endokr/Ernähr-/StoffwKH, die Schw/Geb/WoB kompliz
O99.3	Psych KH/KH Nervensyst, Schw/Geb/WoBett kompliz
O99.4	KH KreislSystem, die Schw/Geburt/WoBett kompliz
O99.5	KH Atmungssystem, die Schw/Geburt/WoBett kompliz
O99.6	KH Verdauungssystem, die Schw/Geburt/WoBett kompliz
O99.7	KH Haut Unterhautgew, Schwang/Geb/WochBett kompliz
O99.8	Sonst nb KH Zustände, die Schw/Geb/WochBett kompliz

ADRG O05 Bestimmte OR-Prozeduren in der Schwangerschaft

Bestimmte OR-Prozeduren

DRG O05A Cerclage und Muttermundverschluss

Prozedur in Tabelle O05-1

DRG O05B Bestimmte OR-Prozeduren in der Schwangerschaft ohne Cerclage, ohne Muttermundverschluss

Prozedur O05-1

67.51↔	Transabdominale Cerclage der Zervix	67.59↔	Sonstige Rekonstruktion am inneren Muttermund

ADRG O06 Intrauterine Therapie des Feten

Mindestens eine Prozedur in Tabelle O06-1

DRG O06Z Intrauterine Therapie des Feten

Prozedur O06-1

75.2‡↔	Intrauterine Transfusion	75.36↔	Korrektur eines fetalen Defektes

ADRG O40 Abort mit Dilatation und Kürettage, Aspirationskürettage oder Hysterotomie

Hauptdiagnose in Tabelle O40-1 und (Prozedur in Tabelle O40-2 oder Prozedur in Tabelle O40-3)

DRG O40Z Abort mit Dilatation und Kürettage, Aspirationskürettage oder Hysterotomie

Hauptdiagnose O40-1

O01.0	Klassische Blasenmole
O01.1	Partielle od inkomplette Blasenmole
O01.9	Blasenmole, nnbez
O02.0	Abortivei u sonstige Molen
O02.1	Missed abortion [Verhaltene Fehlgeburt]
O02.8	Sonstige nb abnorme Konzeptionsprodukte
O02.9	Anomales Konzeptionsprodukt, nnbez
O03.0	Spontanabort, inkompl, kompliz d Inf Genitaltrakt/Becken
O03.1	Spontanabort, inkompl, kompliz d Spätblutg/verst Blutg
O03.2	Spontanabort, inkompl, kompliziert d Embolie
O03.3	Spontanabort, Inkomplett, m so+nnb Komplik
O03.4	Spontanabort, inkomplett, oh Komplikation
O03.5	Spontanabort, kompl/nnb, kompliz d Inf GenitTr/Becken
O03.6	Spontanabort, kompl/nnb, kompliz d Spätblutg/verst Blutg
O03.7	Spontanabort, kompl/nnb, kompliz d Embolie
O03.8	Spontanabort, kompl/nnb, m so+nnb Komplikationen
O03.9	Spontanabort, kompl/nnb, oh Komplikation
O04.0	Ärztl eingel Abort, inkompl, kompliz d Inf GenitTr/Becken
O04.1	Ärztl eingel Abort, inkompl, kompliz d Spätblutg/verst Blutg
O04.2	Ärztl eingeleit Abort, inkomplett, kompliz d Embolie
O04.3	Ärztlich eingeleit Abort, inkomplett, m so+nnb Komplik
O04.4	Ärztlich eingeleiteter Abort, inkomplett, oh Komplik
O04.5	Ärztl eing Abort, kompl/nnb, kompliz d Inf GenitTr/Becken
O04.6	Ärztl eing Abort, kompl/nnb, kompliz d SpBlutg/verst Blutg
O04.7	Ärztl eingeleit Abort, kompl/nnb, kompliz d Embolie
O04.8	Ärztl eingeleit Abort, kompl/nnb, m so+nnb Komplik
O04.9	Ärztlich eingeleiteter Abort, kompl/nnb, oh Komplik
O05.0	So Abort, inkomplett, kompliz d Infekt Genitaltr/Becken
O05.1	So Abort, inkomplett, kompliz d Spätblutg/verst Blutg
O05.2	Sonst Abort, inkomplett, kompliz d Embolie
O05.3	Sonst Abort, inkomplett, m so+nnb Komplik
O05.4	Sonstiger Abort, inkomplett, oh Komplikation
O05.5	So Abort, kompl/nnb, kompliz d Inf GenitTr/Becken
O05.6	So Abort, kompl/nnb, kompliz d Spätblutg/verst Blutg
O05.7	Sonst Abort, kompl/nnb, kompliz d Embolie
O05.8	Sonst Abort, kompl/nnb, m so+nnb Komplik
O05.9	Sonst Abort, komplett/nnb, oh Komplikation
O06.0	Nnbez Abort, inkomplett, kompliz d Infekt GenitTr/Becken
O06.1	Nnbez Abort, inkomplett, kompliz d Spätblutg/verst Blutg
O06.2	Nnbez Abort, inkomplett, kompliz d Embolie
O06.3	Nnbez Abort, inkomplett, m so+nnb Komplik
O06.4	Nnbez Abort, inomplett, oh Komplikation
O06.5	Nnb Abort, kompl/nnb, kompliz d Inf GenitTr/Becken
O06.6	Nnb Abort, kompl/nnb, kompliz d Spätblutg/verst Blutg
O06.7	Nnb Abort, kompl/nnb, kompliz d Embolie
O06.8	Nnb Abort, kompl/nnb, m so+nnb Komplikationen
O06.9	Nnb Abort, komplett/nnb, oh Komplikation
O07.0	Mißlung ärztl Aborteinleit, kompliz d Inf GenitTr/Becken
O07.1	Mißlung ärztl Aborteinleit, kompliz d Spätblutg/verst Blutg
O07.2	Mißlungene ärztliche Aborteinleit, kompliz d Embolie
O07.3	Mißlungene ärztliche Aborteinleitung m so/nnb Komplik
O07.4	Mißlungene ärztliche Aborteinleitung oh Komplik
O07.5	Mißlung so/nnb Aborteinleit, kompliz d Inf GenitTr/Becken
O07.6	Mißlung so/nnb Aborteinleit, kompliz d SpBlutg/verst Blutg
O07.7	Mißlung so/nnb Aborteinleit, kompliz d Embolie
O07.8	Mißlung so/nnb Aborteinleit m so/nnb Komplik
O07.9	Mißlungene so/nnb Aborteinleitung oh Komplik

Prozedur O40-2

68.0↔	Hysterotomie	69.09↔	Sonstige Dilatation und Curettage
68.23↔	Endometrium-Abtragung	69.51↔	AspCurett am Uterus zur Beendigung einer Grav
69.01↔	Dilatation und Curettage zur Beendigung einer Grav	69.52↔	AspCurett im Anschluss an Geburt oder Abort
69.02↔	Dilat und Curettage im Anschl an Geburt oder Abort	69.59↔	Sonstige Aspirationscurettage am Uterus

Prozedur O40-3

66.39↔	Sonstige bds Destr oder Verschl der Tubae uterinae	66.92↔	eins Destr oder Verschluss einer Tuba uterina

ADRG O60 Vaginale Entbindung

(Hauptdiagnose in Tabelle O60-1 oder Nebendiagnose in Tabelle O60-2) und nur OR-Prozeduren aus Tabelle O60-10 oder Diagnose in Tabelle O60-3

DRG O60A Vaginale Entbindung mit mehreren komplizierenden Diagnosen, mindestens eine schwer, Schwangerschaftsdauer bis 33 vollendete Wochen oder mit komplizierender Prozedur

((mindestens zwei Diagnosen in Tabelle O60-4 oder mindestens zwei Diagnosen in Tabelle O60-5 oder Diagnose in mindestens zwei der Tabellen O60-6, O60-4, O60-5) und keine Hauptdiagnose in Tabelle O60-7 oder Diagnose in Tabelle O60-3) und (mindestens eine Nebendiagnose in Tabelle O60-8 oder mindestens eine Prozedur in Tabelle O60-11)

DRG O60B Vaginale Entbindung mit mehreren komplizierenden Diagnosen, mindestens eine schwer, Schwangerschaftsdauer mehr als 33 vollendete Wochen, ohne komplizierende Prozedur oder Thromboembolie während der Gestationsperiode ohne OR-Proz.

(Mindestens zwei Diagnosen in Tabelle O60-4 oder mindestens zwei Diagnosen in Tabelle O60-5 oder Diagnose in mindestens zwei der Tabellen O60-6, O60-4, O60-5) und keine Hauptdiagnose in Tabelle O60-7 oder Diagnose in Tabelle O60-3

DRG O60C Vaginale Entbindung mit schwerer oder mäßig schwerer komplizierender Diagnose

Mindestens eine Diagnose in Tabelle O60-9 und keine Hauptdiagnose in Tabelle O60-7

DRG O60D Vaginale Entbindung ohne komplizierende Diagnose

Hauptdiagnose O60-1

O15.1	Eklampsie unter Geburt	O65.8	Geburtshindernis d sonst Anomalien mütterl Becken
O60.1	Vorzeitige Wehen mit vorzeitiger Entbindung	O65.9	Geburtshindernis d Anomalie mütterl Becken, nnbez
O60.2	Vorzeitige Wehen mit termingerechter Entbindung	O66.0	Geburtshindernis d Schulterdystokie
O60.3	Vorzeitige Entbindung ohne Wehen	O66.1	Geburtshindernis d verhakte Zwillinge
O61.1	Mißlungene instrumentelle Geburtseinleitung	O66.2	Geburtshindernis d ungewöhnlich großen Feten
O62.1	Sekundäre Wehenschwäche	O66.3	Geburtshindernis d sonst Anomalien Fetus
O62.3	Überstürzte Geburt	O66.4	Mißlungener Versuch Geburtsbeendigung, nnbez
O63.0	Protrahiert verlaufende Eröffnungsperiode (b Geburt)	O66.5	Mißlungener Versuch Vakuum-/Zangenextraktion, nnbez
O63.1	Protrahiert verlaufende Austreibungsperiode (b Geburt)	O66.8	Sonstiges nb Geburtshindernis
O63.2	Protrahierte Geburt zweiter Zwilling, Drilling usw	O66.9	Geburtshindernis, nnbez
O63.9	Protrahierte Geburt, nnbez	O67.0	Intrapartale Blutung b Gerinnungsstörung
O64.0	Geburtshindernis d unvollständ Drehung kindlicher Kopf	O67.8	Sonstige intrapartale Blutung
O64.1	Geburtshindernis d Beckenendlage	O67.9	Intrapartale Blutung, nnbez
O64.2	Geburtshindernis d Gesichtslage	O68.0	Komplik b Wehen/Entb d abnorm fetale Herzfrequenz
O64.3	Geburtshindernis d Stirnlage	O68.1	Komplik b Wehen/Entb d Mekonium im Fruchtwasser
O64.4	Geburtshindernis d Querlage	O68.2	Komplik Wehen/Entb d abn fet Herzfreq/Mek im Fruchtw
O64.5	Geburtshindernis d komb Einstellungsanomalien	O68.3	Komplik Wehen/Entb d fet Distreß, biochem nachgew
O64.8	GebHindernis d so Lage-/Halt-/Einstellungsanomalie	O68.8	Komplik Wehen/Entb d fet Distreß, and UntMeth nachgew
O64.9	GebHindernis d Lage-/Halt-/Einstellungsanomalie, nnbez	O69.0	Komplik b Wehen u Entbindung d Nabelschnurvorfall
O65.0	Geburtshindernis d Beckendeformität	O69.1	Komplik Weh/Entb NabSchnUmschl Hals Kompr NabSchn
O65.1	Geburtshindernis d allgemein verengtes Becken	O69.2	Komplik b Wehen/Entb d so Nabelschnurverschlingung
O65.2	Geburtshindernis d Beckeneingangsverengung	O69.3	Komplik b Wehen u Entbindung d zu kurze Nabelschnur
O65.3	GebHindernis d Verengung Beckenausgang/Beckenmitte	O69.4	Komplik b Wehen u Entbindung d Vasa praevia
O65.4	GebHindernis d Mißverhältnis Fetus u Becken, nnbez	O69.5	Komplik b Wehen u Entbind d Gefäßverletz Nabelschnur
O65.5	Geburtshindernis d Anomalie mütterl Beckenorgane	O69.8	Komplik b Wehen u Entbind d so Nabelschnurkomplik

O69.9	Komplik b Wehen/Entb d Nabelschnurkomplik, nnbez
O70.0	Dammriß 1. Grad unter Geburt
O70.1	Dammriß 2. Grad unter Geburt
O70.2	Dammriß 3. Grad unter Geburt
O70.3	Dammriß 4. Grad unter Geburt
O70.9	Dammriß unter Geburt, nnbez
O71.1	Uterusruptur während Geburt
O71.3	Zervixriß unter Geburt
O71.4	Hoher Scheidenriß unter Geburt oh Dammriß
O71.5	Sonst Verletzung von Beckenorganen unter Geburt
O71.6	Schädigung v Beckengelenken/-bändern unter Geburt
O71.7	Beckenhämatom unter Geburt
O71.8	Sonstige nb Verletzungen unter Geburt
O71.9	Verletzung unter Geburt, nnbez
O72.0	Blutung in Nachgeburtsperiode
O72.1	Sonst unmittelbar postpartal auftretende Blutung
O74.0	Aspirationspneumonie d Anästh währ Wehen/Entbind
O74.1	So pulmonale Komplik b Anästh währ Wehen/Entbindung
O74.2	Kardiale Komplik b Anästh während Wehen/Entbindung
O74.3	Komplik ZNS b Anästh während Wehen/Entbindung
O74.4	Tox Reaktion auf Lokalanästh währ Wehen/Entbindung
O74.5	Kopfschmerz Spinal/Periduralanästh währ Wehen/Entb
O74.6	So Komplik b Spinal/Periduralanästh währ Wehen/Entb
O74.7	Mißlingen/Schwierigkeiten b Intub währ Wehen/Entbind
O74.8	Sonst Komplik b Anästhesie währ Wehen/Entbindung
O74.9	Komplik b Anästhesie währ Wehen/Entbindung, nnbez
O75.0	Mütterl Gefahrenzustand während Wehen/Entbindung
O75.1	Schock während/nach Wehentätigkeit u Entbindung
O75.2	Fieber unter Geburt, aonkl
O75.3	Sonstige Infektion unter Geburt
O75.5	Protrahierte Geburt nach Blasensprengung
O75.6	Protrahierte Geburt nach spontanem/nnb Blasensprung
O75.7	Vaginale Entbindung nach vorangegang Schnittentbind
O75.9	Komplik b Wehentätigkeit u Entbindung, nnbez
O80	Spontangeburt Einling
O81	Geburt Einling d Zangen- od Vakuumextraktion

Nebendiagnose O60-2

Z37.0	Lebendgeborener Einling
Z37.1	Totgeborener Einling
Z37.2	Zwillinge, beide lebendgeboren
Z37.3	Zwillinge, ein Zwilling lebend-, der and totgeboren
Z37.4	Zwillinge, beide totgeboren
Z37.5	Andere Mehrlinge, alle lebendgeboren
Z37.6	Andere Mehrlinge, einige lebendgeboren
Z37.7	Andere Mehrlinge, alle totgeboren
Z37.9	Resultat Entbindung, nnbez

Diagnose O60-3

O88.2	Thromboembolie während Gestationsperiode

Diagnose O60-4

F00.0	Demenz b Alzh-KH, m frühem Beginn (Typ 2)
F00.2	Demenz b Alzh-KH, atyp od gemischte Form
F00.9	Demenz b Alzh-KH, nnbez
F01.0	Vaskuläre Demenz m akutem Beginn
F01.1	Multiinfarkt-Demenz
F01.2	Subkortikale vaskuläre Demenz
F01.3	Gemischte kortik u subkortik vaskuläre Demenz
F01.8	Sonstige vaskuläre Demenz
F01.9	Vaskuläre Demenz, nnbez
F02.0	Demenz b Pick-Krankheit
F02.1	Demenz b Creutzfeldt-Jakob-Krankheit
F02.2	Demenz b Chorea Huntington
F02.3	Demenz b primärem Parkinson-Syndrom
F02.4	Demenz b HIV-KH [Hum Imdef-VirusKH]
F03	Nnbez Demenz
F04	Org amnest Synd, n d Alkoh/and psychotr Subst bed
F05.0	Delir oh Demenz
F05.1	Delir b Demenz
F05.8	Sonstige Formen Delir
F05.9	Delir, nnbez
F06.0	Organische Halluzinose
F06.1	Organische katatone Störung
F06.2	Organ wahnhafte [schizophreniforme] Störung
F06.3	Organische affektive Störungen
F06.4	Organische Angststörung
F06.5	Organische dissoziative Störung
F06.6	Organische emotional labile [asthenische] Störung
F07.0	Organische Persönlichkeitsstörung
F10.0	Psych u VerhaltStör d Alkohol, akut Intox [ak Rausch]
F10.1	Psych u VerhaltStör d Alkohol, schädl Gebrauch
F10.2	Psych u VerhaltStör d Alkohol, Abhängigkeitssyndrom
F10.3	Psych u VerhaltStör d Alkohol, Entzugssyndrom
F10.4	Psych u VerhaltStör d Alkohol, Entzugssynd m Delir
F10.5	Psych u VerhaltStör d Alkohol, psychot Störung
F10.6	Psych u VerhaltStör d Alkohol, amnest Syndrom
F10.7	Restzust u verzög auftr psychot Stör d Alkohol
F10.8	Sonst psychische u VerhaltStör d Alkohol
F10.9	Nnb psychische u VerhaltStör d Alkohol
F11.0	Psych u VerhaltStör Opioide, akut Intox [ak Rausch]
F11.1	Psych u VerhaltStör Opioide, schädl Gebrauch
F11.2	Psych u VerhaltStör Opioide, Abhängigkeitssyndrom
F11.3	Psych u VerhaltStör Opioide, Entzugssyndrom
F11.4	Psych u VerhaltStör Opioide, Entzugssynd m Delir
F11.5	Psych u VerhaltStör Opioide, psychot Störung
F11.6	Psych u VerhaltStör Opioide, amnest Syndrom
F11.7	Restzust u verzög auftr psychot Stör d Opioide
F11.8	Sonst psychische u VerhaltStör d Opioide
F11.9	Nnb psychische u VerhaltStör d Opioide
F12.3	Psych u VerhaltStör Cannab, Entzugssyndrom
F12.4	Psych u VerhaltStör Cannab, Entzugssynd m Delir
F12.5	Psych u VerhaltStör Cannab, psychot Störung
F12.6	Psych u VerhaltStör Cannab, amnest Syndrom
F12.7	Restzust u verzög auftr psychot Stör d Cannabinoide
F12.8	Sonst psychische u VerhaltStör d Cannabinoide
F12.9	Nnb psychische u VerhaltStör d Cannabinoide
F13.0	Psych u VerhaltStör Sed/Hypn, akut Intox [ak Rausch]
F13.1	Psych u VerhaltStör Sed/Hypn, schädl Gebrauch
F13.2	Psych u VerhaltStör Sed/Hypn, Abhängigkeitssyndrom
F13.3	Psych u VerhaltStör Sed/Hypn, Entzugssyndrom
F13.4	Psych u VerhaltStör Sed/Hypn, Entzugssynd m Delir
F13.5	Psych u VerhaltStör Sed/Hypn, psychot Störung
F13.6	Psych u VerhaltStör Sed/Hypn, amnest Syndrom
F13.7	Restzust u verz auftr psychot Störung d Sed/Hypn
F13.8	Sonst psychische u VerhaltStör d Sed/Hypn
F13.9	Nnb psychische u VerhaltStör d Sedativa/Hypn
F14.0	Psych u VerhaltStör d Kokain, akut Intox [ak Rausch]
F14.1	Psych u VerhaltStör d Kokain, schädl Gebrauch
F14.2	Psych u VerhaltStör d Kokain, Abhängigkeitssyndrom
F14.3	Psych u VerhaltStör d Kokain, Entzugssyndrom
F14.4	Psych u VerhaltStör d Kokain, Entzugssynd m Delir
F14.5	Psych u VerhaltStör d Kokain, psychot Störung
F14.6	Psych u VerhaltStör d Kokain, amnest Syndrom
F14.7	Restzust u verzög auftr psychot Stör d Kokain
F14.8	Sonst psychische u VerhaltStör d Kokain

F14.9	Nnb psychische u VerhaltStör d Kokain
F15.0	Psych u VerhaltStör Stimul/Koff, ak Intox [ak Rausch]
F15.1	Psych u VerhaltStör Stimul/Koff, schädl Gebrauch
F15.2	Psych u VerhaltStör Stimul/Koff, Abhängigkeitssyndrom
F15.3	Psych u VerhaltStör Stimul/Koff, Entzugssyndrom
F15.4	Psych u VerhaltStör Stimul/Koff, Entzugssynd m Delir
F15.5	Psych u VerhaltStör Stimul/Koff, psychot Störung
F15.6	Psych u VerhaltStör Stimul/Koff, amnest Syndrom
F15.7	Restzust u verzög auftret psychot Stör d Stimul/Koff
F15.8	Sonst psychische u VerhaltStör d Stimul/Koff
F15.9	Nnb psychische u VerhaltStör d Stimulantien/Koff
F16.0	Psych u VerhaltStör d Halluzin, akut Intox [ak Rausch]
F16.1	Psych u VerhaltStör d Halluzin, schädl Gebrauch
F16.2	Psych u VerhaltStör d Halluzin, Abhängigkeitssynd
F16.3	Psych u VerhaltStör d Halluzin, Entzugssyndrom
F16.4	Psych u VerhaltStör d Halluzin, Entzugssynd m Delir
F16.5	Psych u VerhaltStör d Halluzin, psychot Störung
F16.6	Psych u VerhaltStör d Halluzin, amnest Syndrom
F16.7	Restzust u verzög auftr psychot Stör d Halluzinogen
F16.8	Sonst psychische u VerhaltStör d Halluzinogene
F16.9	Nnb psychische u VerhaltStör d Halluzinogene
F18.0	Psych u VerhaltStör fl LsgMittel, akut Intox [ak Rausch]
F18.1	Psych u VerhaltStör fl LsgMittel, schädl Gebrauch
F18.2	Psych u VerhaltStör fl LsgMittel, Abhängigkeitssynd
F18.3	Psych u VerhaltStör fl LsgMittel, Entzugssyndrom
F18.4	Psych u VerhaltStör fl LsgMittel, Entzugssynd m Delir
F18.5	Psych u VerhaltStör fl LsgMittel, psychot Störung
F18.6	Psych u VerhaltStör fll LsgMittl, amnest Syndrom
F18.7	Restzust u verzög auftr psychot Stör d fl LsgMittel
F18.8	Sonst psychische u VerhaltStör d fl LsgMittel
F18.9	Nnb psychische u VerhaltStör d flüchtige LsgMittel
F19.0	Psych/VerhaltStör mult/and psychotr Sub, ak Intox [ak R]
F19.1	Psych/VerhaltStör mult/and psychotr Sub, schädl Gebr
F19.2	Psych/VerhaltStör mult/and psychotr Sub, AbhängSynd
F19.3	Psych/VerhaltStör mult/and psychotr Sub, Entzugssynd
F19.4	Psych/VerhStör mult/and psychotr Sub, EntzSynd m Delir
F19.5	Psych/VerhaltStör mult/and psychotr Sub, psychot Stör
F19.6	Psych/VerhaltStör mult/and psychotr Sub, amnest Synd
F19.7	Restzu u verz auftr psychot Stör mult/and psychotr Sub
F19.8	Sonst psych/VerhaltStör d mult/and psychotr Substanzen
F19.9	Nnb psych/VerhaltStör d mult/and psychtr Substanzen
F20.0	Paranoide Schizophrenie
F20.1	Hebephrene Schizophrenie
F20.2	Katatone Schizophrenie
F20.3	Undifferenzierte Schizophrenie
F20.5	Schizophrenes Residuum
F20.6	Schizophrenia simplex
F20.8	Sonstige Schizophrenie
F20.9	Schizophrenie, nnbez
F23.0	Ak polymrph psychot Stör oh Sympt Schizophrenie
F23.1	Ak polymrph psychot Stör m Sympt Schizophrenie
F23.2	Akute schizophreniforme psychotische Störung
F23.3	Sonst akute vorwiegend wahnhafte psychot Stör
F23.8	Sonstige akute vorübergehende psychot Stör
F23.9	Akute vorübergehende psychotische Stör, nnbez
F25.0	Schizoaffektive Störung, gegenwärtig manisch
F25.1	Schizoaffektive Störung, gegenwärtig depressiv
F25.2	Gemischte schizoaffektive Störung
F25.8	Sonstige schizoaffektive Störungen
F25.9	Schizoaffektive Störung, nnbez
F29	Nnbez nichtorganische Psychose
F30.0	Hypomanie
F30.1	Manie oh psychotische Symptome
F30.2	Manie m psychotischen Symptomen
F30.8	Sonstige manische Episoden
F30.9	Manische Episode, nnbez
F31.0	Bipolare affektive Störung, ggw hypoman Episode
F31.1	Bipol affekt Stör, ggw man Epis oh psychot Symptome
F31.2	Bipol affekt Stör, ggw man Epis m psychot Symptome
F31.4	Bipol aff Stör, ggw schwere depr Epis oh psychot Sympt
F31.5	Bipol aff Stör, ggw schwere depr Epis m psychot Sympt
F31.6	Bipolare affektive Psychose, ggw gemischte Episode
F31.8	Sonstige bipolare affektive Störungen
F31.9	Bipolare affektive Störung, nnbez
F32.2	Schwere depressive Episode oh psychot Symptome
F32.3	Schwere depressive Episode m psychot Symptome
F33.2	Rez depr Stör, ggw schwere Epis oh psychot Sympt
F33.3	Rez depr Stör, ggw schwere Epis m psychot Sympt
F33.8	Sonstige rezidivierende depressive Störungen
F33.9	Rezidivierende depressive Störung, nnbez
F50.0	Anorexia nervosa
F50.1	Atypische Anorexia nervosa
F50.2	Bulimia nervosa
F50.3	Atypische Bulimia nervosa
F50.4	Eßattacken b and psychischen Störungen
F50.8	Sonstige Eßstörungen
F50.9	Eßstörung, nnbez
F84.0	Frühkindlicher Autismus
F84.1	Atypischer Autismus
F84.2	Rett-Syndrom
F84.3	Andere desintegrative Störung Kindesalter
F84.4	Überaktive Stör m Intelligenzmind Bewegungsstereotypien
F84.5	Asperger-Syndrom
F84.8	Sonstige tief greifende Entwicklungsstörungen
F84.9	Tief greifende Entwicklungsstörung, nicht näher bezeichnet
O10.2	Vorh besteh hypert Nieren-KH Schw/Geb/WoBett kompliz
O11	Vorh best Hypert m aufgepfr Prot Schw/Geb/WoB kompliz
O12.1	Schwangerschaftsproteinurie
O13	GestatHypertonie [schwang-induz] oh bedeuts Proteinurie
O14.0	Mäßige Präeklampsie
O14.1	Schwere Präeklampsie
O14.9	Präeklampsie, nnbez
O15.0	Eklampsie während Schwangerschaft
O15.1	Eklampsie unter Geburt
O15.9	Eklampsie, zeitlicher Bezug nicht angegeben
O21.2	Späterbrechen während Schwangerschaft
O21.8	Sonst Erbrechen, das Schwangerschaft kompliziert
O21.9	Erbrechen während Schwangerschaft, nnbez
O22.3	Tiefe Venenthrombose in Schwangerschaft
O22.5	Hirnvenenthrombose in Schwangerschaft
O22.8	Sonst Venen-KH als Komplikation in Schwangerschaft
O24.0	DM in Schwang, vorher best DM, prim insul.abh [Typ-1-D]
O24.1	DM in Schwang, vorher best DM, n prim insul.abh [Typ-2-D]
O24.2	DM in Schwang, vorher besteh DM d Fehl-/Mangelernähr
O24.3	DM in Schwang, vorher besteh DM, nnbez
O24.4	DM, während Schwangerschaft auftretend
O24.9	Diabetes mellitus in Schwangerschaft, nnbez
O26.6	LeberKH während Schwangersch/Geburt/WoBett
O26.7	Subluxation Symphysis (pubica) währ Schw/Geb/WoBett
O26.81	NierenKH, m Schwangerschaft verbunden
O29.0	Pulmonale Komplik b Anästhesie in Schwangerschaft
O29.1	Kardiale Komplik b Anästhesie in Schwangerschaft
O29.2	Komplik ZNS b Anästhesie in Schwangerschaft
O30.0	Zwillingsschwangerschaft
O30.1	Drillingsschwangerschaft
O30.2	Vierlingsschwangerschaft
O30.8	Sonstige Mehrlingsschwangerschaft
O30.9	Mehrlingsschwangerschaft, nnbez
O31.1	Fortbesteh Schwangersch nach Fehlgeburt ein/mehr Feten
O31.2	Fortbesteh Schwangerschaft nach intraut Absterben
O31.8	So Komplik, für Mehrlingsschwangerschaft spezifisch
O32.5	Betr Mutter b MehrlSchw Lage-/EinstAnom ein/mehr Feten
O34.30	Betreu Mutter, b vagSono doku Zervix < 10mm o Trichterbild
O34.31	Betreuung der Mutter bei Fruchtblasenprolaps
O34.38	Betreuung der Mutter bei sonstiger Zervixinsuffizienz
O34.39	Betreuung der Mutter bei Zervixinsuff, nnbez
O36.5	Betreuung Mutter wg fetaler Wachstumsretardierung
O40	Polyhydramnion
O41.0	Oligohydramnion
O42.11	Vorzeit Blasensprung, Wehenbeginn nach 1 bis 7 Tagen

O42.12	Vorzeit Blasensprung, Wehenbeginn nach > 7 Tagen
O44.00	Tiefer Sitz der Plazenta ohne (aktuelle) Blutung
O44.01	Placenta praevia ohne (aktuelle) Blutung
O44.10	Tiefer Sitz der Plazenta mit aktueller Blutung
O44.11	Placenta praevia mit aktueller Blutung
O45.0	Vorzeitige Plazentalösung b Gerinnungsstörung
O46.0	Präpartale Blutung b Gerinnungsstörung
O60.1	Vorzeitige Wehen mit vorzeitiger Entbindung
O60.2	Vorzeitige Wehen mit termingerechter Entbindung
O60.3	Vorzeitige Entbindung ohne Wehen
O61.0	Mißlungene medikamentöse Geburtseinleitung
O62.0	Primäre Wehenschwäche
O67.0	Intrapartale Blutung b Gerinnungsstörung
O71.6	Schädigung v Beckengelenken/-bändern unter Geburt
O74.0	Aspirationspneumonie d Anästh währ Wehen/Entbind
O74.1	So pulmonale Komplik b Anästh währ Wehen/Entbindung
O74.2	Kardiale Komplik b Anästh während Wehen/Entbindung
O74.3	Komplik ZNS b Anästh während Wehen/Entbindung
O75.1	Schock während/nach Wehentätigkeit u Entbindung
O75.6	Protrahierte Geburt nach spontanem/nnb Blasensprung
O85	Puerperalfieber
O86.0	Infektion Wunde nach operat geburtshilflichem Eingriff
O89.0	Pulmonale Komplik b Anästhesie im Wochenbett
O90.0	Dehiszenz Schnittentbindungswunde
O90.1	Dehiszenz geburtshilfliche Dammwunde
O90.3	Kardiomyopathie im Wochenbett
Z37.2	Zwillinge, beide lebendgeboren
Z37.3	Zwillinge, ein Zwilling lebend-, der and totgeboren
Z37.4	Zwillinge, beide totgeboren
Z37.5	Andere Mehrlinge, alle lebendgeboren
Z37.6	Andere Mehrlinge, einige lebendgeboren
Z37.7	Andere Mehrlinge, alle totgeboren

Diagnose O60-5

G35.0	Erstmanifestation einer multiplen Sklerose
G35.10	MS m schubförm Verl: OA akute Exazerbation od Progress
G35.11	MS m schubförm Verl: MA akute Exazerbation od Progress
G35.20	MS m prim chron Verl: OA akute Exazerbation od Progress
G35.21	MS m prim chron Verl: MA akute Exazerbation od Progress
G35.30	MS m sek chron Verl: OA akute Exazerbation od Progress
G35.31	MS m sek chron Verl: MA akute Exazerbation od Progress
G35.9	Multiple Sklerose, nicht näher bezeichnet
G40.00	Pseudo-Lennox-Syndrom
G40.01	CSWS
G40.02	Benign psychomotor Epilep [terror fits]
G40.08	So lokbez (fok) (part) idiop Epil/epil Synd m fok beg Anf
G40.09	Lokbez (fok) (part) idiop Epilep/epil Synd m fok beg Anf, nnb
G40.1	Lokbez (fok) (part) idiop Epilep/epil Synd m einf fok Anf
G40.2	Lokbez (fok) (part) idiop Epil/epil Synd m komplex fok Anf
G40.3	Generalisierte idiopath Epilepsie u epilept Synd
G40.4	Sonst generalisierte Epilepsie u epileptische Synd
G40.5	Spezielle epileptische Syndrome
G40.6	Grand-mal-Anfälle, nnbez (m/oh Petit mal)
G40.7	Petit-mal-Anfälle, nnbez, oh Grand-mal-Anfälle
G40.8	Sonstige Epilepsien
G40.9	Epilepsie, nnbez
G41.0	Grand-mal-Status
G41.1	Petit-mal-Status
G41.2	Status epilepticus m komplexfokalen Anfällen
G41.8	Sonstiger Status epilepticus
G41.9	Status epilepticus, nnbez

Diagnose O60-6

O67.8	Sonstige intrapartale Blutung
O67.9	Intrapartale Blutung, nnbez
O70.2	Dammriß 3. Grad unter Geburt
O70.3	Dammriß 4. Grad unter Geburt
O72.1	Sonst unmittelbar postpartal auftretende Blutung
O74.4	Tox Reaktion auf Lokalanästh währ Wehen/Entbindung
O74.5	Kopfschmerz Spinal/Periduralanästh währ Wehen/Entb
O74.6	So Komplik b Spinal/Periduralanästh währ Wehen/Entb
O74.7	Mißlingen/Schwierigkeiten b Intub währ Wehen/Entbind
O74.8	Sonst Komplik b Anästhesie währ Wehen/Entbindung
O74.9	Komplik b Anästhesie währ Wehen/Entbindung, nnbez
O75.4	Sonst Komplik b geburtshilfl Operationen u Maßnahmen

Hauptdiagnose O60-7

O80	Spontangeburt Einling

Diagnose O60-8

O09.0	Schwangerschaftsdauer, weniger als 5 vollendete Wochen
O09.1	Schwangerschaftsdauer, 5 bis 13 vollendete Wochen
O09.2	Schwangerschaftsdauer, 14 bis 19 vollendete Wochen
O09.3	Schwangerschaftsdauer, 20 bis 25 vollendete Wochen
O09.4	Schwangerschaftsdauer, 26 bis 33 vollendete Wochen

Diagnose O60-9

F00.0	Demenz b Alzh-KH, m frühem Beginn (Typ 2)
F00.2	Demenz b Alzh-KH, atyp od gemischte Form
F00.9	Demenz b Alzh-KH, nnbez
F01.0	Vaskuläre Demenz m akutem Beginn
F01.1	Multiinfarkt-Demenz
F01.2	Subkortikale vaskuläre Demenz
F01.3	Gemischte kortik u subkortik vaskuläre Demenz
F01.8	Sonstige vaskuläre Demenz
F01.9	Vaskuläre Demenz, nnbez
F02.0	Demenz b Pick-Krankheit
F02.1	Demenz b Creutzfeldt-Jakob-Krankheit
F02.2	Demenz b Chorea Huntington
F02.3	Demenz b primärem Parkinson-Syndrom
F02.4	Demenz b HIV-KH [Hum Imdef-VirusKH]
F03	Nnbez Demenz
F04	Org amnest Synd, n d Alkoh/and psychotr Subst bed
F05.0	Delir oh Demenz
F05.1	Delir b Demenz
F05.8	Sonstige Formen Delir
F05.9	Delir, nnbez
F06.0	Organische Halluzinose
F06.1	Organische katatone Störung
F06.2	Organ wahnhafte [schizophreniforme] Störung
F06.3	Organische affektive Störungen
F06.4	Organische Angststörung
F06.5	Organische dissoziative Störung
F06.6	Organische emotional labile [asthenische] Störung
F07.0	Organische Persönlichkeitsstörung
F10.0	Psych u VerhaltStör d Alkohol, akut Intox [ak Rausch]
F10.1	Psych u VerhaltStör d Alkohol, schädl Gebrauch

F10.2	Psych u VerhaltStör d Alkohol, Abhängigkeitssyndrom
F10.3	Psych u VerhaltStör d Alkohol, Entzugssyndrom
F10.4	Psych u VerhaltStör d Alkohol, Entzugssynd m Delir
F10.5	Psych u VerhaltStör d Alkohol, psychot Störung
F10.6	Psych u VerhaltStör d Alkohol, amnest Syndrom
F10.7	Restzust u verzög auftr psychot Stör d Alkohol
F10.8	Sonst psychische u VerhaltStör d Alkohol
F10.9	Nnb psychische u VerhaltStör d Alkohol
F11.0	Psych u VerhaltStör Opioide, akut Intox [ak Rausch]
F11.1	Psych u VerhaltStör Opioide, schädl Gebrauch
F11.2	Psych u VerhaltStör Opioide, Abhängigkeitssyndrom
F11.3	Psych u VerhaltStör Opioide, Entzugssyndrom
F11.4	Psych u VerhaltStör Opioide, Entzugssynd m Delir
F11.5	Psych u VerhaltStör Opioide, psychot Störung
F11.6	Psych u VerhaltStör Opioide, amnest Syndrom
F11.7	Restzust u verzög auftr psychot Stör d Opioide
F11.8	Sonst psychische u VerhaltStör d Opioide
F11.9	Nnb psychische u VerhaltStör d Opioide
F12.3	Psych u VerhaltStör Cannab, Entzugssyndrom
F12.4	Psych u VerhaltStör Cannab, Entzugssynd m Delir
F12.5	Psych u VerhaltStör Cannab, psychot Störung
F12.6	Psych u VerhaltStör Cannab, amnest Syndrom
F12.7	Restzust u verzög auftr psychot Stör d Cannabinoide
F12.8	Sonst psychische u VerhaltStör d Cannabinoide
F12.9	Nnb psychische u VerhaltStör d Cannabinoide
F13.0	Psych u VerhaltStör Sed/Hypn, akut Intox [ak Rausch]
F13.1	Psych u VerhaltStör Sed/Hypn, schädl Gebrauch
F13.2	Psych u VerhaltStör Sed/Hypn, Abhängigkeitssyndrom
F13.3	Psych u VerhaltStör Sed/Hypn, Entzugssyndrom
F13.4	Psych u VerhaltStör Sed/Hypn, Entzugssynd m Delir
F13.5	Psych u VerhaltStör Sed/Hypn, psychot Störung
F13.6	Psych u VerhaltStör Sed/Hypn, amnest Syndrom
F13.7	Restzust u verz auftr psychot Störung d Sed/Hypn
F13.8	Sonst psychische u VerhaltStör d Sed/Hypn
F13.9	Nnb psychische u VerhaltStör d Sedativa/Hypn
F14.0	Psych u VerhaltStör d Kokain, akut Intox [ak Rausch]
F14.1	Psych u VerhaltStör d Kokain, schädl Gebrauch
F14.2	Psych u VerhaltStör d Kokain, Abhängigkeitssyndrom
F14.3	Psych u VerhaltStör d Kokain, Entzugssyndrom
F14.4	Psych u VerhaltStör d Kokain, Entzugssynd m Delir
F14.5	Psych u VerhaltStör d Kokain, psychot Störung
F14.6	Psych u VerhaltStör d Kokain, amnest Syndrom
F14.7	Restzust u verzög auftr psychot Stör d Kokain
F14.8	Sonst psychische u VerhaltStör d Kokain
F14.9	Nnb psychische u VerhaltStör d Kokain
F15.0	Psych u VerhaltStör Stimul/Koff, ak Intox [ak Rausch]
F15.1	Psych u VerhaltStör Stimul/Koff, schädl Gebrauch
F15.2	Psych u VerhaltStör Stimul/Koff, Abhängigkeitssyndrom
F15.3	Psych u VerhaltStör Stimul/Koff, Entzugssyndrom
F15.4	Psych u VerhaltStör Stimul/Koff, Entzugssynd m Delir
F15.5	Psych u VerhaltStör Stimul/Koff, psychot Störung
F15.6	Psych u VerhaltStör Stimul/Koff, amnest Syndrom
F15.7	Restzust u verzög auftret psychot Stör d Stimul/Koff
F15.8	Sonst psychische u VerhaltStör d Stimul/Koff
F15.9	Nnb psychische u VerhaltStör d Stimulantien/Koff
F16.0	Psych u VerhaltStör d Halluzin, akut Intox [ak Rausch]
F16.1	Psych u VerhaltStör d Halluzin, schädl Gebrauch
F16.2	Psych u VerhaltStör d Halluzin, Abhängigkeitssynd
F16.3	Psych u VerhaltStör d Halluzin, Entzugssyndrom
F16.4	Psych u VerhaltStör d Halluzin, Entzugssynd m Delir
F16.5	Psych u VerhaltStör d Halluzin, psychot Störung
F16.6	Psych u VerhaltStör d Halluzin, amnest Syndrom
F16.7	Restzust u verzög auftr psychot Stör d Halluzinogen
F16.8	Sonst psychische u VerhaltStör d Halluzinogene
F16.9	Nnb psychische u VerhaltStör d Halluzinogene
F18.0	Psych u VerhaltStör fl LsgMittel, akut Intox [ak Rausch]
F18.1	Psych u VerhaltStör fl LsgMittel, schädl Gebrauch
F18.2	Psych u VerhaltStör fl LsgMittel, Abhängigkeitssynd
F18.3	Psych u VerhaltStör fl LsgMittel, Entzugssyndrom
F18.4	Psych u VerhaltStör fl LsgMittel, Entzugssynd m Delir
F18.5	Psych u VerhaltStör fl LsgMittel, psychot Störung
F18.6	Psych u VerhaltStör fll LsgMittl, amnest Syndrom
F18.7	Restzust u verzög auftr psychot Stör d fl LsgMittel
F18.8	Sonst psychische u VerhaltStör d fl LsgMittel
F18.9	Nnb psychische u VerhaltStör d flüchtige LsgMittel
F19.0	Psych/VerhaltStör mult/and psychotr Sub, ak Intox [ak R]
F19.1	Psych/VerhaltStör mult/and psychotr Sub, schädl Gebr
F19.2	Psych/VerhaltStör mult/and psychotr Sub, AbhängSynd
F19.3	Psych/VerhaltStör mult/and psychotr Sub, Entzugssynd
F19.4	Psych/VerhStör mult/and psychotr Sub, EntzSynd m Delir
F19.5	Psych/VerhaltStör mult/and psychotr Sub, psychot Stör
F19.6	Psych/VerhaltStör mult/and psychotr Sub, amnest Synd
F19.7	Restzu u verz auftr psychot Stör mult/and psychotr Sub
F19.8	Sonst psych/VerhaltStör d mult/and psychotr Substanzen
F19.9	Nnb psych/VerhaltStör d mult/and psychtr Substanzen
F20.0	Paranoide Schizophrenie
F20.1	Hebephrene Schizophrenie
F20.2	Katatone Schizophrenie
F20.3	Undifferenzierte Schizophrenie
F20.5	Schizophrenes Residuum
F20.6	Schizophrenia simplex
F20.8	Sonstige Schizophrenie
F20.9	Schizophrenie, nnbez
F23.0	Ak polymrph psychot Stör oh Sympt Schizophrenie
F23.1	Ak polymrph psychot Stör m Sympt Schizophrenie
F23.2	Akute schizophreniforme psychotische Störung
F23.3	Sonst akute vorwiegend wahnhafte psychot Stör
F23.8	Sonstige akute vorübergehende psychot Stör
F23.9	Akute vorübergehende psychotische Stör, nnbez
F25.0	Schizoaffektive Störung, gegenwärtig manisch
F25.1	Schizoaffektive Störung, gegenwärtig depressiv
F25.2	Gemischte schizoaffektive Störung
F25.8	Sonstige schizoaffektive Störungen
F25.9	Schizoaffektive Störung, nnbez
F29	Nnbez nichtorganische Psychose
F30.0	Hypomanie
F30.1	Manie oh psychotische Symptome
F30.2	Manie m psychotischen Symptomen
F30.8	Sonstige manische Episoden
F30.9	Manische Episode, nnbez
F31.0	Bipolare affektive Störung, ggw hypoman Episode
F31.1	Bipol affekt Stör, ggw man Epis oh psychot Symptome
F31.2	Bipol affekt Stör, ggw man Epis m psychot Symptome
F31.4	Bipol aff Stör, ggw schwere depr Epis oh psychot Sympt
F31.5	Bipol aff Stör, ggw schwere depr Epis m psychot Sympt
F31.6	Bipolare affektive Psychose, ggw gemischte Episode
F31.8	Sonstige bipolare affektive Störungen
F31.9	Bipolare affektive Störung, nnbez
F32.2	Schwere depressive Episode oh psychot Symptome
F32.3	Schwere depressive Episode m psychot Symptome
F33.2	Rez depr Stör, ggw schwere Epis oh psychot Sympt
F33.3	Rez depr Stör, ggw schwere Epis m psychot Sympt
F33.8	Sonstige rezidivierende depressive Störungen
F33.9	Rezidivierende depressive Störung, nnbez
F50.0	Anorexia nervosa
F50.1	Atypische Anorexia nervosa
F50.2	Bulimia nervosa
F50.3	Atypische Bulimia nervosa
F50.4	Eßattacken b and psychischen Störungen
F50.8	Sonstige Eßstörungen
F50.9	Eßstörung, nnbez
F84.0	Frühkindlicher Autismus
F84.1	Atypischer Autismus
F84.2	Rett-Syndrom
F84.3	Andere desintegrative Störung Kindesalter
F84.4	Überaktive Stör m Intelligenzmind Bewegungsstereotypien
F84.5	Asperger-Syndrom
F84.8	Sonstige tief greifende Entwicklungsstörungen
F84.9	Tief greifende Entwicklungsstörung, nicht näher bezeichnet
O10.2	Vorh besteh hypert Nieren-KH Schw/Geb/WoBett kompliz

O11	Vorh best Hypert m aufgepfr Prot Schw/Geb/WoB kompliz
O12.1	Schwangerschaftsproteinurie
O13	GestatHypertonie [schwang-induz] oh bedeuts Proteinurie
O14.0	Mäßige Präeklampsie
O14.1	Schwere Präeklampsie
O14.9	Präeklampsie, nnbez
O15.0	Eklampsie während Schwangerschaft
O15.1	Eklampsie unter Geburt
O15.9	Eklampsie, zeitlicher Bezug nicht angegeben
O21.2	Späterbrechen während Schwangerschaft
O21.8	Sonst Erbrechen, das Schwangerschaft kompliziert
O21.9	Erbrechen während Schwangerschaft, nnbez
O22.3	Tiefe Venenthrombose in Schwangerschaft
O22.5	Hirnvenenthrombose in Schwangerschaft
O22.8	Sonst Venen-KH als Komplikation in Schwangerschaft
O24.0	DM in Schwang, vorher best DM, prim insul.abh [Typ-1-D]
O24.1	DM in Schwang, vorher best DM, n prim insul.abh [Typ-2-D]
O24.2	DM in Schwang, vorher besteh DM d Fehl-/Mangelernähr
O24.3	DM in Schwang, vorher besteh DM, nnbez
O24.4	DM, während Schwangerschaft auftretend
O24.9	Diabetes mellitus in Schwangerschaft, nnbez
O26.6	LeberKH während Schwangersch/Geburt/WoBett
O26.7	Subluxation Symphysis (pubica) währ Schw/Geb/WoBett
O26.81	NierenKH, m Schwangerschaft verbunden
O29.0	Pulmonale Komplik b Anästhesie in Schwangerschaft
O29.1	Kardiale Komplik b Anästhesie in Schwangerschaft
O29.2	Komplik ZNS b Anästhesie in Schwangerschaft
O30.0	Zwillingsschwangerschaft
O30.1	Drillingsschwangerschaft
O30.2	Vierlingsschwangerschaft
O30.8	Sonstige Mehrlingsschwangerschaft
O30.9	Mehrlingsschwangerschaft, nnbez
O31.1	Fortbesteh Schwangersch nach Fehlgeburt ein/mehr Feten
O31.2	Fortbesteh Schwangerschaft nach intraut Absterben
O31.8	So Komplik, für Mehrlingsschwangerschaft spezifisch
O32.5	Betr Mutter b MehrlSchw Lage-/EinstAnom ein/mehr Feten
O34.30	Betreu Mutter, b vagSono doku Zervix < 10mm o Trichterbild
O34.31	Betreuung der Mutter bei Fruchtblasenprolaps
O34.38	Betreuung der Mutter bei sonstiger Zervixinsuffizienz
O34.39	Betreuung der Mutter bei Zervixinsuff, nnbez
O36.5	Betreuung Mutter wg fetaler Wachstumsretardierung
O40	Polyhydramnion
O41.0	Oligohydramnion
O42.11	Vorzeit Blasensprung, Wehenbeginn nach 1 bis 7 Tagen
O42.12	Vorzeit Blasensprung, Wehenbeginn nach > 7 Tagen
O44.00	Tiefer Sitz der Plazenta ohne (aktuelle) Blutung
O44.01	Placenta praevia ohne (aktuelle) Blutung
O44.10	Tiefer Sitz der Plazenta mit aktueller Blutung
O44.11	Placenta praevia mit aktueller Blutung
O45.0	Vorzeitige Plazentalösung b Gerinnungsstörung
O46.0	Präpartale Blutung b Gerinnungsstörung
O60.1	Vorzeitige Wehen mit vorzeitiger Entbindung
O60.2	Vorzeitige Wehen mit termingerechter Entbindung
O60.3	Vorzeitige Entbindung ohne Wehen
O61.0	Mißlungene medikamentöse Geburtseinleitung
O62.0	Primäre Wehenschwäche
O67.0	Intrapartale Blutung b Gerinnungsstörung
O67.8	Sonstige intrapartale Blutung
O67.9	Intrapartale Blutung, nnbez
O70.2	Dammriß 3. Grad unter Geburt
O70.3	Dammriß 4. Grad unter Geburt
O71.6	Schädigung v Beckengelenken/-bändern unter Geburt
O72.1	Sonst unmittelbar postpartal auftretende Blutung
O74.0	Aspirationspneumonie d Anästh währ Wehen/Entbind
O74.1	So pulmonale Komplik b Anästh währ Wehen/Entbindung
O74.2	Kardiale Komplik b Anästh während Wehen/Entbindung
O74.3	Komplik ZNS b Anästh während Wehen/Entbindung
O74.4	Tox Reaktion auf Lokalanästh währ Wehen/Entbindung
O74.5	Kopfschmerz Spinal/Periduralanästh währ Wehen/Entb
O74.6	So Komplik b Spinal/Periduralanästh währ Wehen/Entb
O74.7	Mißlingen/Schwierigkeiten b Intub währ Wehen/Entbind
O74.8	Sonst Komplik b Anästhesie währ Wehen/Entbindung
O74.9	Komplik b Anästhesie währ Wehen/Entbindung, nnbez
O75.1	Schock während/nach Wehentätigkeit u Entbindung
O75.4	Sonst Komplik b geburtshilfl Operationen u Maßnahmen
O75.6	Protrahierte Geburt nach spontanem/nnb Blasensprung
O85	Puerperalfieber
O86.0	Infektion Wunde nach operat geburtshilflichem Eingriff
O89.0	Pulmonale Komplik b Anästhesie im Wochenbett
O90.0	Dehiszenz Schnittentbindungswunde
O90.1	Dehiszenz geburtshilfliche Dammwunde
O90.3	Kardiomyopathie im Wochenbett
Z37.2	Zwillinge, beide lebendgeboren
Z37.3	Zwillinge, ein Zwilling lebend-, der and totgeboren
Z37.4	Zwillinge, beide totgeboren
Z37.5	Andere Mehrlinge, alle lebendgeboren
Z37.6	Andere Mehrlinge, einige lebendgeboren
Z37.7	Andere Mehrlinge, alle totgeboren

Prozedur O60-10

70.14↔	Sonstige Kolpotomie
70.24↔	Biopsie an der Vagina
70.71↔	Naht einer Vaginaverletzung
70.79↔	Sonstige plastische Rekonstruktion an der Vagina
71.01↔	Lösung von Adhäsionen an der Vulva
71.11↔	Biopsie an der Vulva
71.3↔	Sonstige lokale Exz oder Destr an Vulva und Perin
71.71↔	Naht einer Verletzung von Vulva oder Perineum
71.79↔	Sonstige plastische Reko an Vulva und Perineum
71.8↔	Sonstige Operationen an der Vulva

Prozedur O60-11

75.2‡↔	Intrauterine Transfusion
75.36↔	Korrektur eines fetalen Defektes
XX.CH‡↔	Kein spezifischer Kode im CHOP

ADRG O61 Stationäre Aufnahme nach Entbindung oder Abort ohne OR-Prozedur

Hauptdiagnose in Tabelle O61-1 oder Nebendiagnose in Tabelle O61-2 und Hauptdiagnose in Tabelle O61-3

DRG O61Z Stationäre Aufnahme nach Entbindung oder Abort ohne OR-Prozedur

Diagnose O61-1

A34	Tetanus während Schwangerschaft/Geburt/Wochenbett
F53.0	Leichte psych u VerhaltStör im Wochenbett, aonkl
F53.1	Schwere psych u VerhaltStör im Wochenbett, aonkl
F53.8	Sonst psych u VerhaltStör im Wochenbett, aonkl
F53.9	Psychische Störung im Wochenbett, nnbez
O08.0	Inf GenitTr/Becken nach Abort/EU-Grav/Molenschwang
O08.1	Spätblutg/verst Blutg nach Abort/EU-Grav/Molenschwang
O08.2	Embolie nach Abort, Extrauteringrav u Molenschw
O08.3	Schock nach Abort, Extrauteringravid u Molenschwang
O08.4	Niereninsuff nach Abort, Extrauteringravid u Molenschwang
O08.5	Stoffwechselstör nach Abort/EU-Grav/Molenschwang
O08.6	Verletz Beckenorg/-gew nach Abort/EU-Grav/Molenschwang
O08.7	Sonst Venen-KH Komplikat Abort/EU-Grav/Molenschwang
O08.8	Sonst Komplik nach Abort, EU-Gravidität u Molenschwang
O08.9	Komplik nach Abort, EU-Gravid u Molenschw, nnbez
O15.2	Eklampsie im Wochenbett
O62.4	Hypertone, unkoord u anhaltende Uteruskontraktionen
O68.9	Komplik b Wehen u Entbindung d fetalen Distreß, nnbez
O71.2	Inversio uteri, postpartal
O72.2	Spätblutung u späte Nachgeburtsblutung
O72.3	Postpartale Gerinnungsstörungen
O73.0	Retention Plazenta oh Blutung
O73.1	Retention von Plazenta- od Eihautresten oh Blutung
O75.4	Sonst Komplik b geburtshilfl Operationen u Maßnahmen
O75.8	Sonst nb Komplik b Wehentätigkeit u Entbindung
O85	Puerperalfieber
O86.0	Infektion Wunde nach operat geburtshilflichem Eingriff
O86.1	Sonst Infektion Genitaltrakt nach Entbindung
O86.2	Infektion Harntrakt nach Entbindung
O86.3	Sonst Infektion Urogenitaltrakt nach Entbindung
O86.4	Fieber unbekannter Ursprung nach Entbindung
O86.8	Sonstige nb Wochenbettinfektionen
O87.0	Oberflächliche Thrombophlebitis im Wochenbett
O87.1	Tiefe Venenthrombose im Wochenbett
O87.2	Hämorrhoiden im Wochenbett
O87.3	Hirnvenenthrombose im Wochenbett
O87.8	Sonst VenenKH als Komplikation im Wochenbett
O87.9	VenenKH als Komplikation im Wochenbett, nnbez
O88.0	Luftembolie während Gestationsperiode
O88.1	Fruchtwasserembolie
O88.2	Thromboembolie während Gestationsperiode
O88.3	Pyämische u septische Embolie währ GestatPeriode
O88.8	Sonstige Embolie während Gestationsperiode
O89.0	Pulmonale Komplik b Anästhesie im Wochenbett
O89.1	Kardiale Komplik b Anästhesie im Wochenbett
O89.2	Komplikationen ZNS b Anästhesie im Wochenbett
O89.3	Tox Reaktion auf Lokalanästhesie im Wochenbett
O89.4	Kopfschmerzen nach Spinal-/Periduralanästh i Wochenb
O89.5	So Komplik nach Spinal-/Periduralanästh i Wochenbett
O89.6	Mißlingen/Schwierigkeiten b Intubation i Wochenbett
O89.8	Sonst Komplik b Anästhesie im Wochenbett
O89.9	Komplikation b Anästhesie im Wochenbett, nnbez
O90.0	Dehiszenz Schnittentbindungswunde
O90.1	Dehiszenz geburtshilfliche Dammwunde
O90.2	Hämatom geburtshilfliche Wunde
O90.3	Kardiomyopathie im Wochenbett
O90.4	Postpartales akutes Nierenversagen
O90.5	Postpartale Thyreoiditis
O90.8	Sonstige Wochenbettkomplikationen, ank
O90.9	Wochenbettkomplikation, nnbez
O91.00	Inf Brustwarze i Zus m Gestat, o A Schwierigk b Anlegen
O91.01	Inf Brustwarze i Zus m Gestat, m A Schwierigk b Anlegen
O91.10	Absz Mamma i Zus m Gestat, oh A Schwierigk b Anlegen
O91.11	Absz Mamma i Zus m Gestat, m A Schwierigk b Anlegen
O91.20	N eitr Mastitis i Zus m Gestat, oh A Schwierigk b Anlegen
O91.21	N eitr Mastitis i Zus m Gestat, m A Schwierigk b Anlegen
O92.00	Hohlwarze i Zus m Gestation, oh A Schwierigk b Anlegen
O92.01	Hohlwarze i Zus m Gestation, m A Schwierigk b Anlegen
O92.10	Rhagade Brustw i Zus m Gestat, oh A Schwierigk b Anleg
O92.11	Rhagade Brustw i Zus m Gestat, m A Schwierigk b Anleg
O92.20	So+nnb KH Mamma i Zus Gestat, oh A Schwier Anlegen
O92.21	So+nnb KH Mamma i Zus Gestat, m A Schwier Anlegen
O92.30	Agalaktie, oh Ang von Schwierigkeiten b Anlegen
O92.31	Agalaktie, m Ang von Schwierigkeiten b Anlegen
O92.40	Hypogalaktie, oh Ang von Schwierigkeiten b Anlegen
O92.41	Hypogalaktie, m Ang von Schwierigkeiten b Anlegen
O92.50	Hemmung Laktation, oh Ang Schwierigk b Anlegen
O92.51	Hemmung Laktation, m Ang Schwierigk b Anlegen
O92.60	Galaktorrhoe, o Ang von Schwierigkeiten b Anlegen
O92.61	Galaktorrhoe, m Ang von Schwierigkeiten b Anlegen
O92.70	So+nnb LaktationsStör, oh Ang Schwierigk b Anlegen
O92.71	So+nnb LaktationsStör, m Ang Schwierigk b Anlegen
Z39.0	Betreuung u Untersuch Mutter unmittelb nach Entbindung
Z39.1	Betreuung u Untersuchung stillende Mutter
Z39.2	Routinemäßige postpartale Nachuntersuchung Mutter

Nebendiagnose O61-2

Z39.0	Betreuung u Untersuch Mutter unmittelb nach Entbindung

Diagnose O61-3

O10.0	Vorh besteh essent Hypert, die Schw/Geb/WoBett kompliz
O10.1	Vorh besteh hypert Herz-KH, die Schw/Geb/WoB kompliz
O10.2	Vorh besteh hypert Nieren-KH Schw/Geb/WoBett kompliz
O10.3	Vorh best hypert Herz-/Nieren-KH Schw/Geb/WoB kompliz
O10.4	Vorh besteh sek Hypert, die Schw/Geb/WoBett kompliz
O10.9	Nnbez, vorher besteh Hypert, die Schw/Geb/WoB kompliz
O11	Vorh best Hypert m aufgepfr Prot Schw/Geb/WoB kompliz
O12.0	Schwangerschaftsödeme
O12.1	Schwangerschaftsproteinurie
O12.2	Schwangerschaftsödeme m Proteinurie
O13	GestatHypertonie [schwang-induz] oh bedeuts Proteinurie
O14.0	Mäßige Präeklampsie
O14.1	Schwere Präeklampsie
O14.9	Präeklampsie, nnbez
O15.0	Eklampsie während Schwangerschaft
O15.9	Eklampsie, zeitlicher Bezug nicht angegeben
O16	Nnbez Hypertonie Mutter
O21.0	Leichte Hyperemesis gravidarum
O21.1	Hyperemesis gravidarum m Stoffwechselstörung
O21.2	Späterbrechen während Schwangerschaft
O21.8	Sonst Erbrechen, das Schwangerschaft kompliziert
O21.9	Erbrechen während Schwangerschaft, nnbez
O22.0	Varizen unt Extremitäten in Schwangerschaft
O22.1	Varizen Genitalorgane in Schwangerschaft
O22.2	Oberfl Thrombophlebitis in Schwangerschaft
O22.3	Tiefe Venenthrombose in Schwangerschaft
O22.4	Hämorrhoiden in Schwangerschaft
O22.5	Hirnvenenthrombose in Schwangerschaft
O22.8	Sonst Venen-KH als Komplikation in Schwangerschaft
O22.9	Venen-KH als Komplikation in Schwangerschaft, nnbez
O23.0	Infektionen Niere in Schwangerschaft
O23.1	Infektion Harnblase in Schwangerschaft
O23.2	Infektionen Urethra in Schwangerschaft
O23.3	Inf von sonst Teilen Harnwege in Schwangerschaft
O23.4	Nnb Infektion Harnwege in Schwangerschaft
O23.5	Infektion Genitaltrakt in Schwangerschaft

O23.9	So+nnb Infektion UrogenitTrakt in Schwangerschaft
O24.0	DM in Schwang, vorher best DM, prim insul.abh [Typ-1-D]
O24.1	DM in Schwang, vorher best DM, n prim insul.abh [Typ-2-D]
O24.2	DM in Schwang, vorher besteh DM d Fehl-/Mangelernähr
O24.3	DM in Schwang, vorher besteh DM, nnbez
O24.4	DM, während Schwangerschaft auftretend
O24.9	Diabetes mellitus in Schwangerschaft, nnbez
O25	Fehl- u Mangelernährung in Schwangerschaft
O26.0	Übermäßige Gewichtszunahme in Schwangerschaft
O26.1	Geringe Gewichtszunahme in Schwangerschaft
O26.2	Schwangerschaftsbetreuung b Neigung zu habit Abort
O26.3	Schwangerschaft b liegendem Intrauterinpessar
O26.4	Herpes gestationis
O26.5	Hypotonie-Syndrom Mutter
O26.6	LeberKH während Schwangersch/Geburt/WoBett
O26.7	Subluxation Symphysis (pubica) währ Schw/Geb/WoBett
O26.81	NierenKH, m Schwangerschaft verbunden
O26.82	Karpaltunnel-Synd während Schwangerschaft
O26.83	Periphere Neuritis während Schwangerschaft
O26.88	So nb Zustände m Schwangerschaft verbunden
O26.9	Mit Schwangerschaft verbundener Zustand, nnbez
O29.0	Pulmonale Komplik b Anästhesie in Schwangerschaft
O29.1	Kardiale Komplik b Anästhesie in Schwangerschaft
O29.2	Komplik ZNS b Anästhesie in Schwangerschaft
O29.3	Toxische Reaktion auf Lokalanästhesie in Schwang
O29.4	Kopfschmerzen nach Spinal-/Periduralanästh in Schwang
O29.5	Sonst Komplik nach Spinal-/Periduralanästh in Schwang
O29.6	Mißlingen/Schwierigkeiten Intubation in Schwangersch
O29.8	Sonst Komplik b Anästhesie in Schwangerschaft
O29.9	Komplik b Anästhesie in Schwangerschaft, nnbez
O30.0	Zwillingsschwangerschaft
O30.1	Drillingsschwangerschaft
O30.2	Vierlingsschwangerschaft
O30.8	Sonstige Mehrlingsschwangerschaft
O30.9	Mehrlingsschwangerschaft, nnbez
O31.0	Fetus papyraceus
O31.1	Fortbesteh Schwangersch nach Fehlgeburt ein/mehr Feten
O31.2	Fortbesteh Schwangerschaft nach intraut Absterben
O31.8	So Komplik, für Mehrlingsschwangerschaft spezifisch
O32.0	Betreuung Mutter wg wechselnder Kindslage
O32.1	Betreuung Mutter wg Beckenendlage
O32.2	Betreuung Mutter b Quer- u Schräglage
O32.3	Betreuung Mutter b Gesichts-, Stirn- u Kinnlage
O32.4	Betreuung Mutter b Nichteintreten Kopf zum Termin
O32.5	Betr Mutter b MehrlSchw Lage-/EinstAnom ein/mehr Feten
O32.6	Betreuung Mutter b komb Lage- u Einstellungsanomalien
O32.8	Betreuung Mutter b so Lage- u Einstellungsanom Fetus
O32.9	Betreuung Mutter b Lage- u EinstellAnom Fetus, nnbez
O33.0	Betr Mutter b Mißverhält d Deform mütterl knöch Becken
O33.1	Betreuung Mutter b Mißverhältnis d allg verengtes Becken
O33.2	Betreuung Mutter b Mißverhält d Beckeneingangsvereng
O33.3	Betreuung Mutter b Mißverhält d Beckenausgangsvereng
O33.4	Betr Mutter wg Mißverhält b komb mütterl u fetal Ursache
O33.5	Betr Mutter b Mißverhältnis d ungewöhnlich großen Feten
O33.6	Betreuung Mutter b Mißverhältnis d Hydrozephalus Fetus
O33.7	Betreuung Mutter b Mißverhält d so Deformitäten Fetus
O33.8	Betreuung Mutter b Mißverhältnis sonst Ursprung
O33.9	Betreuung Mutter b Mißverhältnis, nnbez
O34.0	Betreuung Mutter b angeborener Fehlbildung Uterus
O34.1	Betreuung Mutter b Tumor Corpus uteri
O34.2	Betreuung Mutter b Uterusnarbe d vorangeg chir Eingriff
O34.30	Betreu Mutter, b vagSono doku Zervix < 10mm o Trichterbild
O34.31	Betreuung der Mutter bei Fruchtblasenprolaps
O34.38	Betreuung der Mutter bei sonstiger Zervixinsuffizienz
O34.39	Betreuung der Mutter bei Zervixinsuff, nnbez
O34.4	Betreuung Mutter b sonst Anomalien Cervix uteri
O34.5	Betreuung Mutter b sonst Anomalien gravider Uterus
O34.6	Betreuung Mutter b Anomalie Vagina
O34.7	Betreuung Mutter b Anomalie Vulva u Perineum
O34.8	Betreuung Mutter b sonst Anomalien Beckenorgane
O34.9	Betreuung Mutter b Anomalie Beckenorgane, nnbez
O35.0	Betreuung Mutter b (Va) Fehlbildung ZNS b Feten
O35.1	Betreuung Mutter b (Va) Chromosomenanomalie b Feten
O35.2	Betreuung Mutter b (Va) hereditäre KH b Feten
O35.3	Betreuung Mutter b (Va) Schädig Fetus d Virus-KH Mutter
O35.4	Betreuung Mutter b (Va) Schädigung Fetus d Alkohol
O35.5	Betreuung Mutter b (Va) Schädig Fetus d AM/Drogen
O35.6	Betreuung Mutter b (Va) Schädig Fetus d Strahleneinwirk
O35.7	Betreuung Mutter b (Va) Schädig Fetus u so med Maßn
O35.8	Betreuung Mutter b (Va) sonst Anom/Schädigung Fetus
O35.9	Betreuung Mutter b (Va) Anom/Schädigung Fetus, nnbez
O36.0	Betreuung Mutter wg Rhesus-Isoimmunisierung
O36.1	Betreuung Mutter wg sonst Isoimmunisierung
O36.2	Betreuung Mutter wg Hydrops fetalis
O36.3	Betreuung Mutter wg Anzeichen für fetale Hypoxie
O36.4	Betreuung Mutter wg intrauterinen Fruchttodes
O36.5	Betreuung Mutter wg fetaler Wachstumsretardierung
O36.6	Betreuung Mutter wg fetaler Hypertrophie
O36.7	Betreuung Mutter wg lebensfähig Fetus b AbdomGravid
O36.8	Betreuung Mutter wg sonst nb Komplikationen b Feten
O36.9	Betreuung Mutter wg Komplikationen b Feten, nnbez
O40	Polyhydramnion
O41.0	Oligohydramnion
O41.1	Infektion Fruchtblase u Eihäute
O41.8	Sonst nb Veränderung Fruchtwasser u Eihäute
O41.9	Veränderung Fruchtwasser u Eihäute, nnbez
O42.0	Vorzeit Blasensprung, Wehenbeginn innerhalb von 24 Std
O42.11	Vorzeit Blasensprung, Wehenbeginn nach 1 bis 7 Tagen
O42.12	Vorzeit Blasensprung, Wehenbeginn nach > 7 Tagen
O42.2	Vorzeit Blasensprung, Wehenhemmung d Therapie
O42.9	Vorzeitiger Blasensprung, nnbez
O43.0	Transplazentare Transfusionssyndrome
O43.1	Fehlbildung Plazenta
O43.8	Sonstige pathologische Zustände Plazenta
O43.9	Pathologischer Zustand Plazenta, nnbez
O44.00	Tiefer Sitz der Plazenta ohne (aktuelle) Blutung
O44.01	Placenta praevia ohne (aktuelle) Blutung
O44.10	Tiefer Sitz der Plazenta mit aktueller Blutung
O44.11	Placenta praevia mit aktueller Blutung
O45.0	Vorzeitige Plazentalösung b Gerinnungsstörung
O45.8	Sonstige vorzeitige Plazentalösung
O45.9	Vorzeitige Plazentalösung, nnbez
O46.0	Präpartale Blutung b Gerinnungsstörung
O46.8	Sonstige präpartale Blutung
O46.9	Präpartale Blutung, nnbez
O48	Übertragene Schwangerschaft
O61.0	Mißlungene medikamentöse Geburtseinleitung
O62.0	Primäre Wehenschwäche
O71.0	Uterusruptur vor Wehenbeginn
O98.0	Tuberkulose, die Schwang/Geb/WoBett kompliziert
O98.1	Syphilis, die Schwang/Geb/WoBett kompliziert
O98.2	Gonorrhoe, die Schwang/Geb/WoBett kompliziert
O98.3	So Inf, d GeschlVerkehr übertr, Schw/Geb/WochB kompliz
O98.4	Virushepatitis, die Schwangersch/Geburt/WoBett kompliz
O98.5	Sonst Virus-KH Mutter, die Schw/Geb/WoBett kompliz
O98.6	Protozoen-KH, die Schwangersch/Geburt/WoBett kompliz
O98.8	Sonst inf/paras KH Mutter, d Schw/Geb/WoB kompliz
O98.9	Nnbez inf/paras KH Mutter, die Schw/Geb/WoB kompliz
O99.0	Anämie, die Schwangersch/Geburt/WoBett kompliziert
O99.1	So KH Blut/blutbOrg Stör ImmSyst Schw/Geb/WoB kompliz
O99.2	Endokr/Ernähr-/StoffwKH, die Schw/Geb/WoB kompliz
O99.3	Psych KH/KH Nervensyst, Schw/Geb/WoBett kompliz
O99.4	KH KreislSystem, die Schw/Geburt/WoBett kompliz
O99.5	KH Atmungssystem, die Schw/Geburt/WoBett kompliz
O99.6	KH Verdauungssystem, die Schw/Geburt/WoBett kompliz
O99.7	KH Haut Unterhautgew, Schwang/Geb/WochBett kompliz
O99.8	Sonst nb KH Zustände, die Schw/Geb/WochBett kompliz

ADRG O62 Drohender Abort

Hauptdiagnose in Tabelle O62-1

DRG O62Z Drohender Abort

Hauptdiagnose O62-1

O20.0	Drohender Abort
O20.8	Sonstige Blutung in Frühschwangerschaft
O20.9	Blutung in Frühschwangerschaft, nnbez

ADRG O63 Abort ohne Dilatation und Kürettage, Aspirationskürettage oder Hysterotomie

Hauptdiagnose in Tabelle O63-1

DRG O63Z Abort ohne Dilatation und Kürettage, Aspirationskürettage oder Hysterotomie

Hauptdiagnose O63-1

O01.0	Klassische Blasenmole
O01.1	Partielle od inkomplette Blasenmole
O01.9	Blasenmole, nnbez
O02.0	Abortivei u sonstige Molen
O02.1	Missed abortion [Verhaltene Fehlgeburt]
O02.8	Sonstige nb abnorme Konzeptionsprodukte
O02.9	Anomales Konzeptionsprodukt, nnbez
O03.0	Spontanabort, inkompl, kompliz d Inf Genitaltrakt/Becken
O03.1	Spontanabort, inkompl, kompliz d Spätblutg/verst Blutg
O03.2	Spontanabort, inkompl, kompliziert d Embolie
O03.3	Spontanabort, Inkomplett, m so+nnb Komplik
O03.4	Spontanabort, inkomplett, oh Komplikation
O03.5	Spontanabort, kompl/nnb, kompliz d Inf GenitTr/Becken
O03.6	Spontanabort, kompl/nnb, kompliz d Spätblutg/verst Blutg
O03.7	Spontanabort, kompl/nnb, kompliz d Embolie
O03.8	Spontanabort, kompl/nnb, m so+nnb Komplikationen
O03.9	Spontanabort, kompl/nnb, oh Komplikation
O04.0	Ärztl eingel Abort, inkompl, kompliz d Inf GenitTr/Becken
O04.1	Ärztl eingel Abort, inkompl, kompliz d Spätblutg/verst Blutg
O04.2	Ärztl eingeleit Abort, inkomplett, kompliz d Embolie
O04.3	Ärztlich eingeleit Abort, inkomplett, m so+nnb Komplik
O04.4	Ärztlich eingeleiteter Abort, inkomplett, oh Komplik
O04.5	Ärztl eing Abort, kompl/nnb, kompliz d Inf GenitTr/Becken
O04.6	Ärztl eing Abort, kompl/nnb, kompliz d SpBlutg/verst Blutg
O04.7	Ärztl eingeleit Abort, kompl/nnb, kompliz d Embolie
O04.8	Ärztl eingeleit Abort, kompl/nnb, m so+nnb Komplik
O04.9	Ärztlich eingeleiteter Abort, kompl/nnb, oh Komplik
O05.0	So Abort, inkomplett, kompliz d Infekt Genitaltr/Becken
O05.1	So Abort, inkomplett, kompliz d Spätblutg/verst Blutg
O05.2	Sonst Abort, inkomplett, kompliz d Embolie
O05.3	Sonst Abort, inkomplett, m so+nnb Komplik
O05.4	Sonstiger Abort, inkomplett, oh Komplikation
O05.5	So Abort, kompl/nnb, kompliz d Inf GenitTr/Becken
O05.6	So Abort, kompl/nnb, kompliz d Spätblutg/verst Blutg
O05.7	Sonst Abort, kompl/nnb, kompliz d Embolie
O05.8	Sonst Abort, kompl/nnb, m so+nnb Komplik
O05.9	Sonst Abort, komplett/nnb, oh Komplikation
O06.0	Nnbez Abort, inkomplett, kompliz d Infekt GenitTr/Becken
O06.1	Nnbez Abort, inkomplett, kompliz d Spätblutg/verst Blutg
O06.2	Nnbez Abort, inkomplett, kompliz d Embolie
O06.3	Nnbez Abort, inkomplett, m so+nnb Komplik
O06.4	Nnbez Abort, inomplett, oh Komplikation
O06.5	Nnb Abort, kompl/nnb, kompliz d Inf GenitTr/Becken
O06.6	Nnb Abort, kompl/nnb, kompliz d Spätblutg/verst Blutg
O06.7	Nnb Abort, kompl/nnb, kompliz d Embolie
O06.8	Nnb Abort, kompl/nnb, m so+nnb Komplikationen
O06.9	Nnb Abort, komplett/nnb, oh Komplikation
O07.0	Mißlung ärztl Aborteinleit, kompliz d Inf GenitTr/Becken
O07.1	Mißlung ärztl Aborteinleit, kompliz d Spätblutg/verst Blutg
O07.2	Mißlungene ärztliche Aborteinleit, kompliz d Embolie
O07.3	Mißlungene ärztliche Aborteinleitung m so/nnb Komplik
O07.4	Mißlungene ärztliche Aborteinleitung oh Komplik
O07.5	Mißlung so/nnb Aborteinleit, kompliz d Inf GenitTr/Becken
O07.6	Mißlung so/nnb Aborteinleit, kompliz d SpBlutg/verst Blutg
O07.7	Mißlung so/nnb Aborteinleit, kompliz d Embolie
O07.8	Mißlung so/nnb Aborteinleit m so/nnb Komplik
O07.9	Mißlungene so/nnb Aborteinleitung oh Komplik

ADRG O64 Frustrane Wehen

Hauptdiagnose in Tabelle O64-1

DRG O64A Frustrane Wehen, mehr als ein Belegungstag

Verweildauer > 1 Tag

DRG O64B Frustrane Wehen, ein Belegungstag

Hauptdiagnose O64-1

O47.0	Frustr Kontrakt vor 37 vollend SSW
O47.1	Frustrane Kontraktionen ab 37 od mehr vollendeten SSW
O60.0	Vorzeitige Wehen ohne Entbindung
O61.8	Sonstige mißlungene Geburtseinleitung
O61.9	Mißlungene Geburtseinleitung, nnbez
O62.2	Sonstige Wehenschwäche
O62.8	Sonstige abnorme Wehentätigkeit
O62.9	Abnorme Wehentätigkeit, nnbez

ADRG O65 Andere vorgeburtliche stationäre Aufnahme

Hauptdiagnose in Tabelle O65-1

DRG O65A Andere vorgeburtliche stationäre Aufnahme mit äußerst schweren oder schweren CC oder komplexer Diagnose, Schwangerschaftsdauer 20 bis 33 vollendete Wochen

(PCCL > 2 oder Hauptdiagnose in Tabelle O65-2) und Nebendiagnose in Tabelle O65-3

DRG O65B Andere vorgeburtliche stationäre Aufnahme mit äuß. schweren oder schweren CC oder kompl. Diagnose, Schwangerschaftsdauer bis 19 oder mehr als 33 vollendete Wochen, oder ohne äuß. schw. oder schw. CC, ohne komplexe Diagnose, 26 bis 33 vollendete Wochen

PCCL > 2 oder Hauptdiagnose in Tabelle O65-2 oder Nebendiagnose in Tabelle O65-4

DRG O65C Andere vorgeburtliche stationäre Aufnahme ohne äusserst schwere oder schwere CC, ohne komplexe Diagnose, Schwangerschaftsdauer bis 26 oder mehr als 33 vollendete Wochen

Diagnose O65-1

O10.0	Vorh besteh essent Hypert, die Schw/Geb/WoBett kompliz
O10.1	Vorh besteh hypert Herz-KH, die Schw/Geb/WoB kompliz
O10.2	Vorh besteh hypert Nieren-KH Schw/Geb/WoBett kompliz
O10.3	Vorh best hypert Herz-/Nieren-KH Schw/Geb/WoB kompliz
O10.4	Vorh besteh sek Hypert, die Schw/Geb/WoBett kompliz
O10.9	Nnbez, vorher besteh Hypert, die Schw/Geb/WoB kompliz
O11	Vorh best Hypert m aufgepfr Prot Schw/Geb/WoB kompliz
O12.0	Schwangerschaftsödeme
O12.1	Schwangerschaftsproteinurie
O12.2	Schwangerschaftsödeme m Proteinurie
O13	GestatHypertonie [schwang-induz] oh bedeuts Proteinurie
O14.0	Mäßige Präeklampsie
O14.1	Schwere Präeklampsie
O14.9	Präeklampsie, nnbez
O15.0	Eklampsie während Schwangerschaft
O15.9	Eklampsie, zeitlicher Bezug nicht angegeben
O16	Nnbez Hypertonie Mutter
O21.0	Leichte Hyperemesis gravidarum
O21.1	Hyperemesis gravidarum m Stoffwechselstörung
O21.2	Späterbrechen während Schwangerschaft
O21.8	Sonst Erbrechen, das Schwangerschaft kompliziert
O21.9	Erbrechen während Schwangerschaft, nnbez
O22.0	Varizen unt Extremitäten in Schwangerschaft
O22.1	Varizen Genitalorgane in Schwangerschaft
O22.2	Oberfl Thrombophlebitis in Schwangerschaft
O22.3	Tiefe Venenthrombose in Schwangerschaft
O22.4	Hämorrhoiden in Schwangerschaft
O22.5	Hirnvenenthrombose in Schwangerschaft
O22.8	Sonst Venen-KH als Komplikation in Schwangerschaft
O22.9	Venen-KH als Komplikation in Schwangerschaft, nnbez
O23.0	Infektionen Niere in Schwangerschaft
O23.1	Infektion Harnblase in Schwangerschaft
O23.2	Infektionen Urethra in Schwangerschaft
O23.3	Inf von sonst Teilen Harnwege in Schwangerschaft
O23.4	Nnb Infektion Harnwege in Schwangerschaft
O23.5	Infektion Genitaltrakt in Schwangerschaft
O23.9	So+nnb Infektion UrogenitTrakt in Schwangerschaft
O24.0	DM in Schwang, vorher best DM, prim insul.abh [Typ-1-D]
O24.1	DM in Schwang, vorher best DM, n prim insul.abh [Typ-2-D]
O24.2	DM in Schwang, vorher besteh DM d Fehl-/Mangelernähr
O24.3	DM in Schwang, vorher besteh DM, nnbez
O24.4	DM, während Schwangerschaft auftretend
O24.9	Diabetes mellitus in Schwangerschaft, nnbez
O25	Fehl- u Mangelernährung in Schwangerschaft
O26.0	Übermäßige Gewichtszunahme in Schwangerschaft
O26.1	Geringe Gewichtszunahme in Schwangerschaft
O26.2	Schwangerschaftsbetreuung b Neigung zu habit Abort
O26.3	Schwangerschaft b liegendem Intrauterinpessar
O26.4	Herpes gestationis
O26.5	Hypotonie-Syndrom Mutter
O26.6	LeberKH während Schwangersch/Geburt/WoBett
O26.7	Subluxation Symphysis (pubica) währ Schw/Geb/WoBett
O26.81	NierenKH, m Schwangerschaft verbunden
O26.82	Karpaltunnel-Synd während Schwangerschaft
O26.83	Periphere Neuritis während Schwangerschaft
O26.88	So nb Zustände m Schwangerschaft verbunden
O26.9	Mit Schwangerschaft verbundener Zustand, nnbez
O28.0	Abn hämat Befund b pränat Screeningunters Mutter
O28.1	Abn biochem Befund b pränat Screeningunters Mutter
O28.2	Abn zytol Befund b pränat Screeninguntersuchung Mutter
O28.3	Abn Ultraschallbef b pränat Screeningunters Mutter
O28.4	Abn radiol Befund b pränat Screeningunters Mutter
O28.5	Abn genet Befund b pränat Screeningunters Mutter
O28.8	Sonst abnorm Befund b pränat Screeningunters Mutter
O28.9	Anomaler Befund b pränat Screeningunters Mutter, nnbez
O29.0	Pulmonale Komplik b Anästhesie in Schwangerschaft
O29.1	Kardiale Komplik b Anästhesie in Schwangerschaft
O29.2	Komplik ZNS b Anästhesie in Schwangerschaft
O29.3	Toxische Reaktion auf Lokalanästhesie in Schwang
O29.4	Kopfschmerzen nach Spinal-/Periduralanästh in Schwang
O29.5	Sonst Komplik nach Spinal-/Periduralanästh in Schwang
O29.6	Mißlingen/Schwierigkeiten Intubation in Schwangersch
O29.8	Sonst Komplik b Anästhesie in Schwangerschaft
O29.9	Komplik b Anästhesie in Schwangerschaft, nnbez
O30.0	Zwillingsschwangerschaft
O30.1	Drillingsschwangerschaft

O30.2	Vierlingsschwangerschaft
O30.8	Sonstige Mehrlingsschwangerschaft
O30.9	Mehrlingsschwangerschaft, nnbez
O31.0	Fetus papyraceus
O31.1	Fortbesteh Schwangersch nach Fehlgeburt ein/mehr Feten
O31.2	Fortbesteh Schwangerschaft nach intraut Absterben
O31.8	So Komplik, für Mehrlingsschwangerschaft spezifisch
O32.0	Betreuung Mutter wg wechselnder Kindslage
O32.1	Betreuung Mutter wg Beckenendlage
O32.2	Betreuung Mutter b Quer- u Schräglage
O32.3	Betreuung Mutter b Gesichts-, Stirn- u Kinnlage
O32.4	Betreuung Mutter b Nichteintreten Kopf zum Termin
O32.5	Betr Mutter b MehrlSchw Lage-/EinstAnom ein/mehr Feten
O32.6	Betreuung Mutter b komb Lage- u Einstellungsanomalien
O32.8	Betreuung Mutter b so Lage- u Einstellungsanom Fetus
O32.9	Betreuung Mutter b Lage- u EinstellAnom Fetus, nnbez
O33.0	Betr Mutter b Mißverhält d Deform mütterl knöch Becken
O33.1	Betreuung Mutter b Mißverhältnis d allg verengtes Becken
O33.2	Betreuung Mutter b Mißverhält d Beckeneingangsvereng
O33.3	Betreuung Mutter b Mißverhält d Beckenausgangsvereng
O33.4	Betr Mutter wg Mißverhält b komb mütterl u fetal Ursache
O33.5	Betr Mutter b Mißverhältnis d ungewöhnlich großen Feten
O33.6	Betreuung Mutter b Mißverhältnis d Hydrozephalus Fetus
O33.7	Betreuung Mutter b Mißverhält d so Deformitäten Fetus
O33.8	Betreuung Mutter b Mißverhältnis sonst Ursprung
O33.9	Betreuung Mutter b Mißverhältnis, nnbez
O34.0	Betreuung Mutter b angeborener Fehlbildung Uterus
O34.1	Betreuung Mutter b Tumor Corpus uteri
O34.2	Betreuung Mutter b Uterusnarbe d vorangeg chir Eingriff
O34.30	Betreu Mutter, b vagSono doku Zervix < 10mm o Trichterbild
O34.31	Betreuung der Mutter bei Fruchtblasenprolaps
O34.38	Betreuung der Mutter bei sonstiger Zervixinsuffizienz
O34.39	Betreuung der Mutter bei Zervixinsuff, nnbez
O34.4	Betreuung Mutter b sonst Anomalien Cervix uteri
O34.5	Betreuung Mutter b sonst Anomalien gravider Uterus
O34.6	Betreuung Mutter b Anomalie Vagina
O34.7	Betreuung Mutter b Anomalie Vulva u Perineum
O34.8	Betreuung Mutter b sonst Anomalien Beckenorgane
O34.9	Betreuung Mutter b Anomalie Beckenorgane, nnbez
O35.0	Betreuung Mutter b (Va) Fehlbildung ZNS b Feten
O35.1	Betreuung Mutter b (Va) Chromosomenanomalie b Feten
O35.2	Betreuung Mutter b (Va) hereditäre KH b Feten
O35.3	Betreuung Mutter b (Va) Schädig Fetus d Virus-KH Mutter
O35.4	Betreuung Mutter b (Va) Schädigung Fetus d Alkohol
O35.5	Betreuung Mutter b (Va) Schädig Fetus d AM/Drogen
O35.6	Betreuung Mutter b (Va) Schädig Fetus d Strahleneinwirk
O35.7	Betreuung Mutter b (Va) Schädig Fetus u so med Maßn
O35.8	Betreuung Mutter b (Va) sonst Anom/Schädigung Fetus
O35.9	Betreuung Mutter b (Va) Anom/Schädigung Fetus, nnbez
O36.0	Betreuung Mutter wg Rhesus-Isoimmunisierung
O36.1	Betreuung Mutter wg sonst Isoimmunisierung
O36.2	Betreuung Mutter wg Hydrops fetalis
O36.3	Betreuung Mutter wg Anzeichen für fetale Hypoxie
O36.4	Betreuung Mutter wg intrauterinen Fruchttodes
O36.5	Betreuung Mutter wg fetaler Wachstumsretardierung
O36.6	Betreuung Mutter wg fetaler Hypertrophie
O36.7	Betreuung Mutter wg lebensfähig Fetus b AbdomGravid
O36.8	Betreuung Mutter wg sonst nb Komplikationen b Feten
O36.9	Betreuung Mutter wg Komplikationen b Feten, nnbez
O40	Polyhydramnion
O41.0	Oligohydramnion
O41.1	Infektion Fruchtblase u Eihäute
O41.8	Sonst nb Veränderung Fruchtwasser u Eihäute
O41.9	Veränderung Fruchtwasser u Eihäute, nnbez
O42.0	Vorzeit Blasensprung, Wehenbeginn innerhalb von 24 Std
O42.11	Vorzeit Blasensprung, Wehenbeginn nach 1 bis 7 Tagen
O42.12	Vorzeit Blasensprung, Wehenbeginn nach > 7 Tagen
O42.2	Vorzeit Blasensprung, Wehenhemmung d Therapie
O42.9	Vorzeitiger Blasensprung, nnbez
O43.0	Transplazentare Transfusionssyndrome
O43.1	Fehlbildung Plazenta
O43.8	Sonstige pathologische Zustände Plazenta
O43.9	Pathologischer Zustand Plazenta, nnbez
O44.00	Tiefer Sitz der Plazenta ohne (aktuelle) Blutung
O44.01	Placenta praevia ohne (aktuelle) Blutung
O44.10	Tiefer Sitz der Plazenta mit aktueller Blutung
O44.11	Placenta praevia mit aktueller Blutung
O45.0	Vorzeitige Plazentalösung b Gerinnungsstörung
O45.8	Sonstige vorzeitige Plazentalösung
O45.9	Vorzeitige Plazentalösung, nnbez
O46.0	Präpartale Blutung b Gerinnungsstörung
O46.8	Sonstige präpartale Blutung
O46.9	Präpartale Blutung, nnbez
O48	Übertragene Schwangerschaft
O61.0	Mißlungene medikamentöse Geburtseinleitung
O62.0	Primäre Wehenschwäche
O71.0	Uterusruptur vor Wehenbeginn
O98.0	Tuberkulose, die Schwang/Geb/WoBett kompliziert
O98.1	Syphilis, die Schwang/Geb/WoBett kompliziert
O98.2	Gonorrhoe, die Schwang/Geb/WoBett kompliziert
O98.3	So Inf, d GeschlVerkehr übertr, Schw/Geb/WochB kompliz
O98.4	Virushepatitis, die Schwangersch/Geburt/WoBett kompliz
O98.5	Sonst Virus-KH Mutter, die Schw/Geb/WoBett kompliz
O98.6	Protozoen-KH, die Schwangersch/Geburt/WoBett kompliz
O98.8	Sonst inf/paras KH Mutter, d Schw/Geb/WoB kompliz
O98.9	Nnbez inf/paras KH Mutter, die Schw/Geb/WoB kompliz
O99.0	Anämie, die Schwangersch/Geburt/WoBett kompliziert
O99.1	So KH Blut/blutbOrg Stör ImmSyst Schw/Geb/WoB kompliz
O99.2	Endokr/Ernähr-/StoffwKH, die Schw/Geb/WoB kompliz
O99.3	Psych KH/KH Nervensyst, Schw/Geb/WoBett kompliz
O99.4	KH KreislSystem, die Schw/Geburt/WoBett kompliz
O99.5	KH Atmungssystem, die Schw/Geburt/WoBett kompliz
O99.6	KH Verdauungssystem, die Schw/Geburt/WoBett kompliz
O99.7	KH Haut Unterhautgew, Schwang/Geb/WochBett kompliz
O99.8	Sonst nb KH Zustände, die Schw/Geb/WochBett kompliz
Z36.0	Pränat Screening ChromosAnomalien
Z36.1	Pränat Screening erhöht Alpha-Fetoproteinspiegel
Z36.2	And pränat Screening mitls Amniozentese
Z36.3	Pränat Screen Fehlb mitls US od and physikal Verf
Z36.4	Pränat Screen fet WachstRet mitls US od and physik Verf
Z36.5	Pränat Screening Isoimmunisier
Z36.8	Sonst pränat Screening
Z36.9	Pränat Screening, nnb

Hauptdiagnose O65-2

O22.3	Tiefe Venenthrombose in Schwangerschaft
O22.5	Hirnvenenthrombose in Schwangerschaft
O34.1	Betreuung Mutter b Tumor Corpus uteri
O34.30	Betreu Mutter, b vagSono doku Zervix < 10mm o Trichterbild
O43.0	Transplazentare Transfusionssyndrome
O44.11	Placenta praevia mit aktueller Blutung

Nebendiagnose O65-3

O09.3	Schwangerschaftsdauer, 20 bis 25 vollendete Wochen
O09.4	Schwangerschaftsdauer, 26 bis 33 vollendete Wochen

Nebendiagnose O65-4

O09.4 Schwangerschaftsdauer, 26 bis 33 vollendete Wochen

ADRG 962 **Unzulässige geburtshilfliche Diagnosekombination**

Diagnose in Tabelle 962-1 und keine OR-Prozedur

DRG 962Z **Unzulässige geburtshilfliche Diagnosekombination**

Diagnose 962-1

O82 Geburt Einling d Schnittentbindung [Sectio caesarea]

ADRGs 901, 902 **OR-Prozeduren ohne Bezug**

Hauptdiagnose in Tabelle 962-1 und OR-Prozeduren ohne Bezug oder (Hauptdiagnose in Tabelle O02-1 oder Nebendiagnose in Tabelle O02-2) und jede OR-Prozedur außer Tabelle O60-10 und OR-Prozeduren ohne Bezug

DRGs 901A, 901B, 901C, 901D, 902Z

MDC 15

Neugeborene

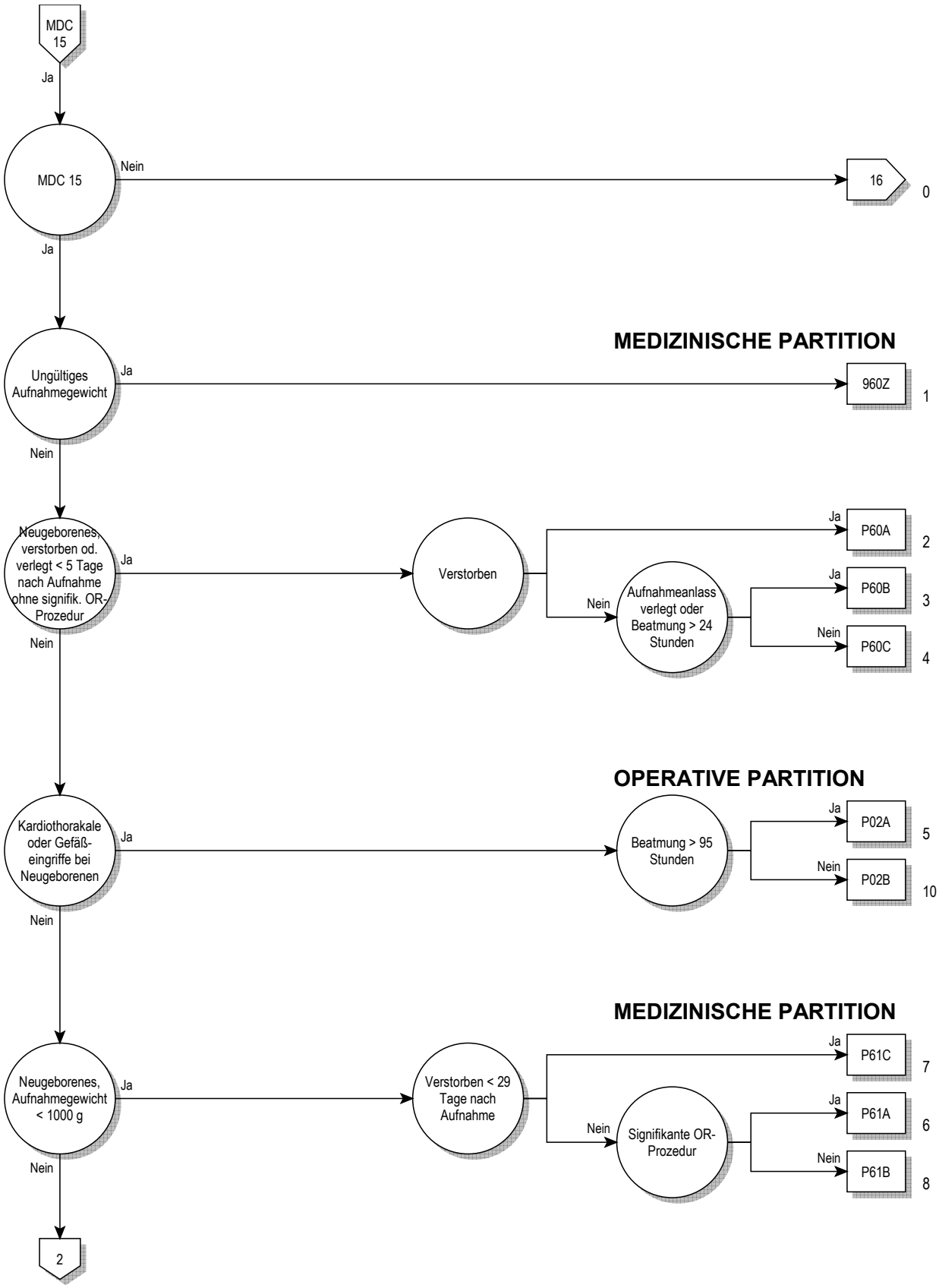
MDC 15
Ja
MDC 15
Nein
16
0
Ja
MEDIZINISCHE PARTITION
Ungültiges Aufnahmegewicht
Ja
960Z
1
Nein
Neugeborenes, verstorben od. verlegt < 5 Tage nach Aufnahme ohne signifik. OR-Prozedur
Ja
Verstorben
Ja
P60A
2
Nein
Aufnahmeanlass verlegt oder Beatmung > 24 Stunden
Ja
P60B
3
Nein
P60C
4
Nein
OPERATIVE PARTITION
Kardiothorakale oder Gefäß-eingriffe bei Neugeborenen
Ja
Beatmung > 95 Stunden
Ja
P02A
5
Nein
P02B
10
Nein
MEDIZINISCHE PARTITION
Neugeborenes, Aufnahmegewicht < 1000 g
Ja
Verstorben < 29 Tage nach Aufnahme
Ja
P61C
7
Nein
Signifikante OR-Prozedur
Ja
P61A
6
Nein
P61B
8
Nein
2

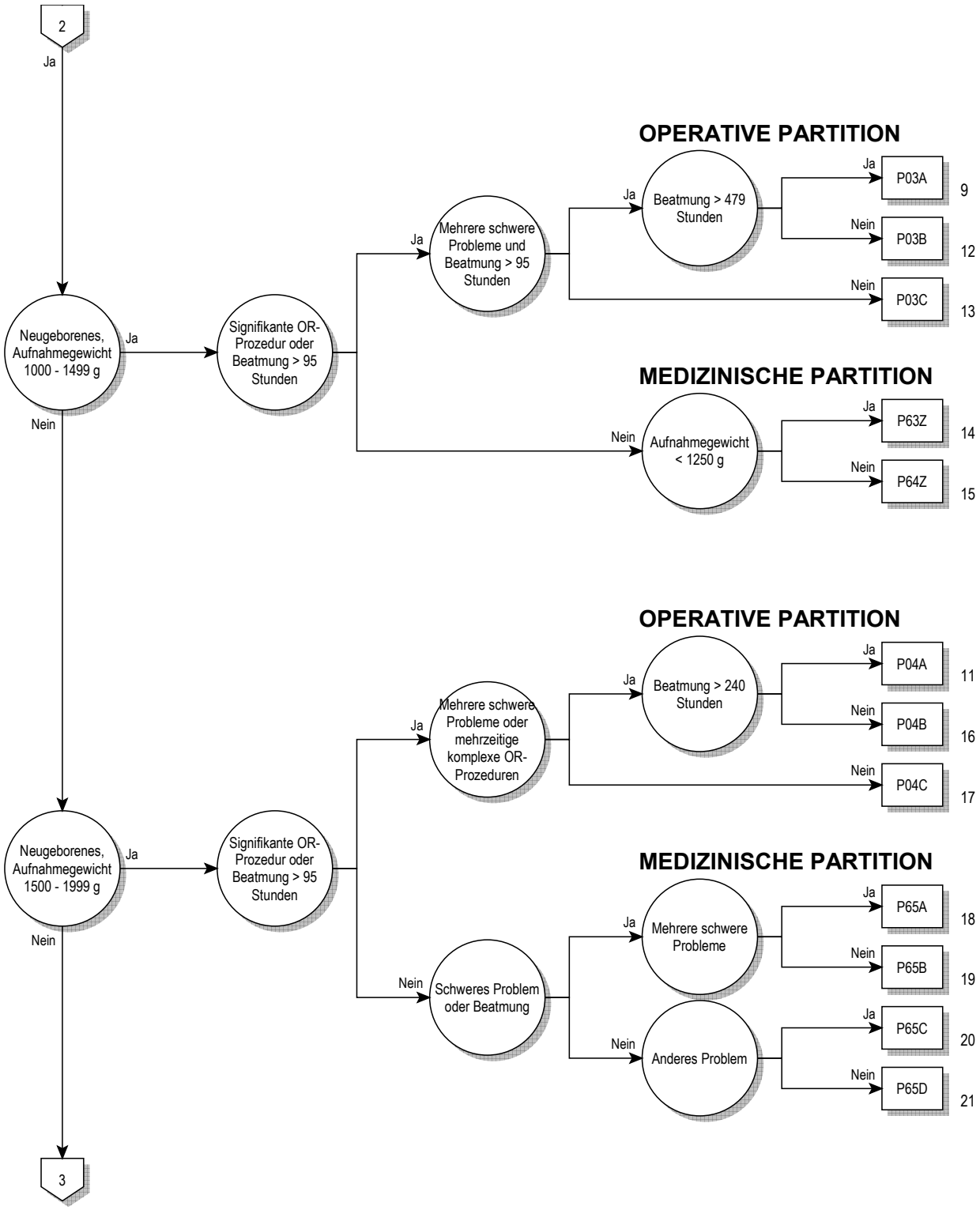
2
Ja
Neugeborenes, Aufnahmegewicht 1000 - 1499 g
Ja
Nein
Signifikante OR-Prozedur oder Beatmung > 95 Stunden
Ja
Mehrere schwere Probleme und Beatmung > 95 Stunden
OPERATIVE PARTITION
Ja
Beatmung > 479 Stunden
Ja
P03A
9
Nein
P03B
12
Nein
P03C
13
MEDIZINISCHE PARTITION
Nein
Aufnahmegewicht < 1250 g
Ja
P63Z
14
Nein
P64Z
15
Neugeborenes, Aufnahmegewicht 1500 - 1999 g
Ja
Nein
Signifikante OR-Prozedur oder Beatmung > 95 Stunden
Ja
Mehrere schwere Probleme oder mehrzeitige komplexe OR-Prozeduren
OPERATIVE PARTITION
Ja
Beatmung > 240 Stunden
Ja
P04A
11
Nein
P04B
16
Nein
P04C
17
Nein
Schweres Problem oder Beatmung
MEDIZINISCHE PARTITION
Ja
Mehrere schwere Probleme
Ja
P65A
18
Nein
P65B
19
Nein
Anderes Problem
Ja
P65C
20
Nein
P65D
21
3

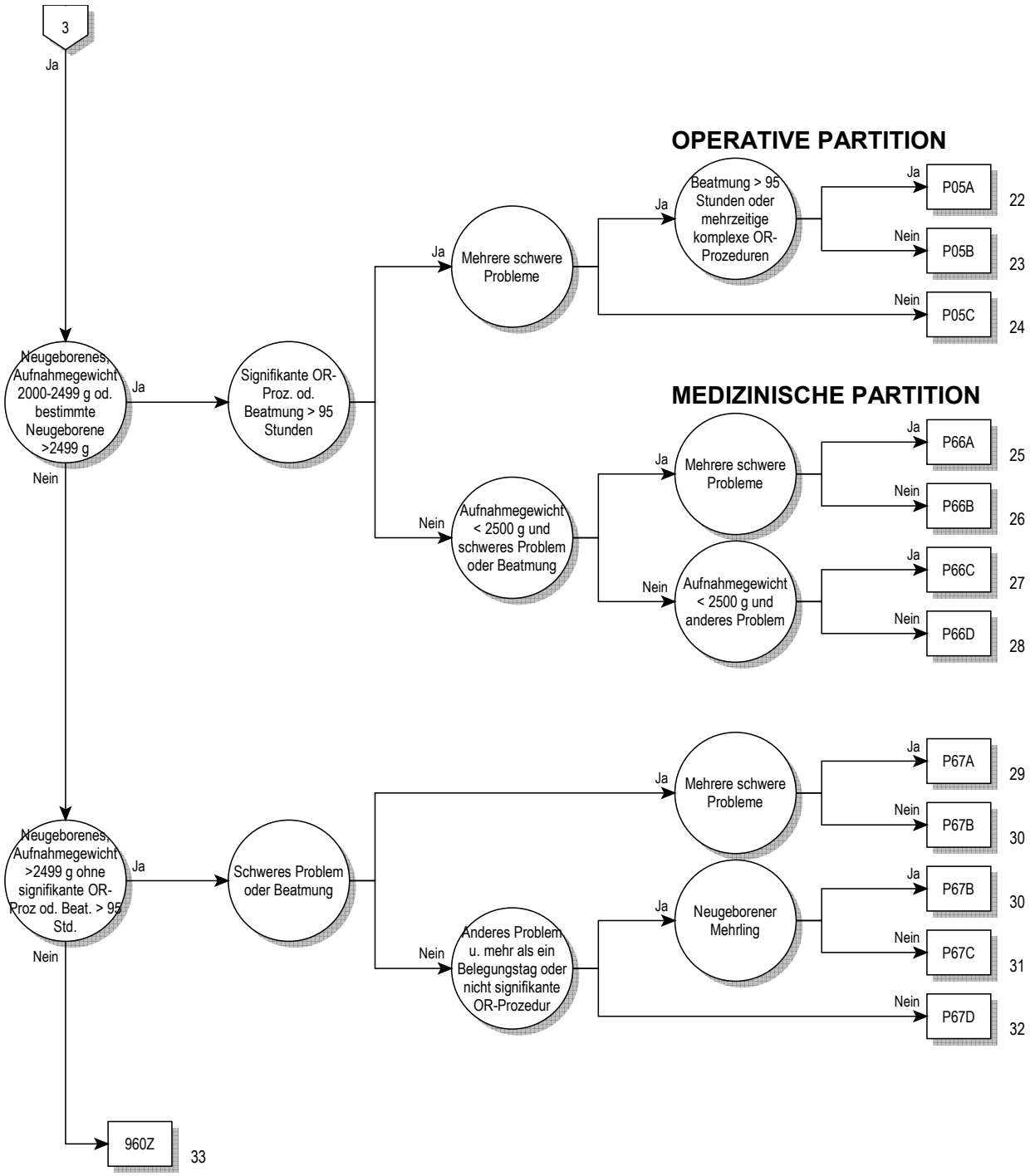
3
Ja
OPERATIVE PARTITION
Neugeborenes, Aufnahmegewicht 2000-2499 g od. bestimmte Neugeborene >2499 g
Ja
Nein
Signifikante OR-Proz. od. Beatmung > 95 Stunden
Ja
Mehrere schwere Probleme
Ja
Beatmung > 95 Stunden oder mehrzeitige komplexe OR-Prozeduren
Ja
P05A
22
Nein
P05B
23
Nein
P05C
24
MEDIZINISCHE PARTITION
Nein
Aufnahmegewicht < 2500 g und schweres Problem oder Beatmung
Ja
Mehrere schwere Probleme
Ja
P66A
25
Nein
P66B
26
Nein
Aufnahmegewicht < 2500 g und anderes Problem
Ja
P66C
27
Nein
P66D
28
Neugeborenes, Aufnahmegewicht >2499 g ohne signifikante OR-Proz od. Beat. > 95 Std.
Ja
Nein
Schweres Problem oder Beatmung
Ja
Mehrere schwere Probleme
Ja
P67A
29
Nein
P67B
30
Nein
Anderes Problem u. mehr als ein Belegungstag oder nicht signifikante OR-Prozedur
Ja
Neugeborener Mehrling
Ja
P67B
30
Nein
P67C
31
Nein
P67D
32
960Z
33

Entscheidungslogik MDC 15

Hauptdiagnose in Tabelle MDC15-0 oder Alter > 0 Tage und Alter < 28 Tage und Prozedur nicht in Tabelle MDC15-1 oder Alter > 27 Tage und Alter < 366 Tage und Prozedur nicht in Tabelle MDC15-1 und (Aufnahmegewicht > 0 g und Aufnahmegewicht < 2500 g oder Hauptdiagnose in Tabelle MDC15-0) und Aufnahmegewicht > 0 g und Aufnahmegewicht < 2500 g

Hauptdiagnose für MDC 15 (MDC15-0)

A33	Tetanus neonatorum
P00.0	Schädigung Fetus/Neugeboren d hypertens KH Mutter
P00.1	Schädig Fetus/Neugeb d Nieren- u Harnweg-KH Mutter
P00.2	Schädig Fetus/Neugeb d inf/parasitäre KH Mutter
P00.3	Schäd Fetus/Neugeb d so Kreislauf-/Atemwegs-KH Mutter
P00.4	Schädig Fetus/Neugeb d ErnährungsStör Mutter
P00.5	Schädig Fetus/Neugeb d Verletz Mutter
P00.6	Schädigung Fetus/Neugeb d chirurg Eingriff b Mutter
P00.7	Schädig Fetus/Neugeb d so med Maßn b Mutter, aonkl
P00.8	Schädigung Fetus/Neugeb d sonst Zustände Mutter
P00.9	Schädigung Fetus/Neugeb d nnb Zustand Mutter
P01.0	Schädigung Fetus/Neugeb d Zervixinsuffizienz
P01.1	Schädigung Fetus/Neugeb d vorzeitigen Blasensprung
P01.2	Schädigung Fetus/Neugeb d Oligohydramnion
P01.3	Schädigung Fetus/Neugeb d Polyhydramnion
P01.4	Schädigung Fetus/Neugeb b Extrauteringravidität
P01.5	Schädigung Fetus/Neugeb b Mehrlingsschwangerschaft
P01.6	Schädigung Fetus/Neugeb d Tod der Mutter
P01.7	Schädig Fetus/Neugeb d Lageanomalie vor Wehenbeginn
P01.8	Schädig Fetus/Neugeb d so mütterl SchwangKomplik
P01.9	Schädig Fetus/Neugeb d mütterl SchwangKomplik, nnbez
P02.0	Schädigung Fetus/Neugeb d Placenta praevia
P02.1	Schädig Fetus/Neugeb d so Formen Plazentalösung/-blutg
P02.2	Schäd Fetus/Neugeb d so/nnb morph/funkt Plazentaanom
P02.3	Schäd Fetus/Neugeb d transplazent Transfusionssyndrom
P02.4	Schädigung Fetus/Neugeb d Nabelschnurvorfall
P02.5	Schäd Fetus/Neugeb d so Formen Nabelschnurkompress
P02.6	Schädig Fetus/Neugeb d so+nnb Zustände Nabelschnur
P02.7	Schädigung Fetus/Neugeb d Chorioamnionitis
P02.8	Schädigung Fetus/Neugeb d sonst Anomalien Eihäute
P02.9	Schädigung Fetus/Neugeb d Anomalie Eihäute, nnb
P03.0	Schäd Fetus/Neugeb d Entbind/Extrakt Beckenendlage
P03.1	Schäd Fet/Ngb d so Lag-/Halt-/EinstAnom/Mißv Weh/E
P03.2	Schädigung Fetus/Neugeb d Zangenentbindung
P03.3	Schädig Fetus/Neugeb d Entbindung m Vakuumextraktor
P03.4	Schädigung Fetus/Neugeb d Schnittentbindung
P03.5	Schädigung Fetus/Neugeb d überstürzte Geburt
P03.6	Schädigung Fetus/Neugeb d abnorm Uteruskontraktionen
P03.8	Schäd Fetus/Neugeb d so nb Kompl b Wehen Entbindung
P03.9	Schäd Fetus/Neugeb d Kompl b Wehen u Entbindung, nnb
P04.0	Schäd Fet/Ngb d Anästh/Analg Mutter w Schw/Weh/Entb
P04.1	Schädigung Fetus/Neugeb d sonst Medikation b Mutter
P04.2	Schädigung Fetus/Neugeb d Tabakkonsum Mutter
P04.3	Schädigung Fetus/Neugeb d Alkoholkonsum Mutter
P04.4	Schädigung Fet/Ngb d Einn abh-erz AM/Drogen d Mutter
P04.5	Schädigung Fet/Ngb d chem Subst m Nahrung Mutter
P04.6	Schäd Fet/Ngb d Exposit Mutter ggü chem Subst Umwelt
P04.8	Schädigung Fet/Ngb d sonst Noxen, von Mutter übertrag
P04.9	Schädigung Fet/Ngb d nnb Noxen, von Mutter übertrag
P05.0	Für Gestationsalter zu leichte Neugeborene
P05.1	Für Gestationsalter zu kleine Neugeborene
P05.2	Fet Mangelernähr Neugeb oA zu leicht/klein für GestatAlter
P05.9	Intrauterine Mangelentwicklung, nnbez
P07.00	Neugeb, GebGewicht unt 500 g
P07.01	Neugeb, GebGewicht 500 b unt 750 g
P07.02	Neugeb, GebGewicht 750 bis unt 1000 g
P07.10	Neugeb, GebGewicht 1000 bis unt 1250 g
P07.11	Neugeb, GebGewicht 1250 b unt 1500 g
P07.12	Neugeb, GebGewicht 1500 bis unt 2500 g
P07.2	Neugeborenes m extremer Unreife
P07.3	Sonstige vor Termin Geborene
P08.0	Übergewichtige Neugeborene
P08.1	So für Gestationsalter zu schwere Neugeborene
P08.2	Nach Termin Gebor nicht zu schwer für GestatAlter
P10.0	Subdurale Blutung d Geburtsverletzung
P10.1	Zerebrale Blutung d Geburtsverletzung
P10.2	Intraventrikuläre Blutung d Geburtsverletzung
P10.3	Subarachnoidale Blutung d Geburtsverletzung
P10.4	Tentoriumriß d Geburtsverletzung
P10.8	So intrakran Verletz u Blutg d Geburtsverletzung
P10.9	Nnbez intrakran Verletz u Blutg d Geburtsverletzung
P11.0	Hirnödem d Geburtsverletzung
P11.1	Sonst nb Hirnschädigung d Geburtsverletzung
P11.2	Nnbez Hirnschädigung d Geburtsverletzung
P11.9	Geburtsverletzung ZNS, nnbez
P12.0	Kephalhämatom d Geburtsverletzung
P12.1	Geburtsgeschwulst d Geburtsverletzung
P12.2	Epikranielle subaponeurotische Blutg d Geburtsverletzung
P12.3	Quetschwunde behaarte Kopfhaut d Geburtsverletzung
P12.4	Überwachungsbed Verletz behaarte Kopfhaut b Neugeb
P12.8	Sonst Geburtsverletzungen behaarte Kopfhaut
P12.9	Geburtsverletzung behaarte Kopfhaut, nnb
P13.1	Sonstige Geburtsverletzung Schädel
P13.2	Geburtsverletzung Femur
P13.3	Geburtsverletzung sonstige Röhrenknochen
P13.4	Klavikularfraktur d Geburtsverletzung
P13.8	Geburtsverletzungen an sonst Teilen Skelett
P13.9	Geburtsverletzung Skeletts, nnbez
P15.0	Geburtsverletzung Leber
P15.1	Geburtsverletzung Milz
P15.2	Verletzung M sternocleidomastoideus d Geburtsverletz
P15.3	Geburtsverletzung Auge
P15.4	Geburtsverletzung Gesicht
P15.5	Geburtsverletzung äußere Genitalorgane
P15.6	Adiponecrosis subcut neonat d Geburtsverletzung
P15.8	Sonstige nb Geburtsverletzungen
P15.9	Geburtsverletzung, nnbez
P20.0	Intraut Hypoxie, erstmals vor Wehenbeginn festgestellt
P20.1	Intraut Hypoxie, erstmals währ Wehen/Entb festgestellt
P20.9	Intrauterine Hypoxie, nnbez
P22.0	Atemnotsynd [Respiratory distress synd] Neugeborenes
P22.1	Transitorische Tachypnoe b Neugeborenen
P23.0	Angeborene Pneumonie d Viren
P23.1	Angeborene Pneumonie d Chlamydien
P23.2	Angeborene Pneumonie d Staphylokokken
P23.3	Angeborene Pneumonie d Streptokokken, Gruppe B
P23.4	Angeborene Pneumonie d Escherichia coli
P23.5	Angeborene Pneumonie d Pseudomonasarten
P23.6	Angeborene Pneumonie d sonstige Bakterien
P23.8	Angeborene Pneumonie d sonstige Erreger
P23.9	Angeborene Pneumonie, nnbez
P24.1	Fruchtwasser- u Schleimaspiration d Neugeborene
P24.2	Blutaspiration d Neugeborene
P24.3	Aspiration von Milch u regurgitierter Nahrung d Neugeb
P24.8	Sonst Aspirationssyndrome b Neugeborenen
P24.9	Aspirationssyndrom b Neugeborenen, nnbez
P25.0	Interstitielles Emphysem m Ursprung in Perinatalperiode
P25.1	Pneumothorax m U in Perinatalperiode
P25.2	Pneumomediastinum m U in Perinatalperiode
P25.3	Pneumoperikard m U in Perinatalperiode
P25.8	So Zustände iVm interstit Emphysem m U in PerinatPer
P26.0	Tracheobronchiale Blutg m U in Perinatalperiode

P26.1	Massive Lungenblutung m U in Perinatalperiode
P26.8	Sonst Lungenblutung m U in Perinatalperiode
P26.9	Nnb Lungenblutung m U in Perinatalperiode
P28.0	Primäre Atelektase b Neugeborenen
P28.1	So+nnb Atelektase b Neugeborenen
P28.9	Störung Atmung b Neugeborenen, nnbez
P29.0	Herzinsuffizienz b Neugeborenen
P29.1	Herzrhythmusstörung b Neugeborenen
P29.2	Hypertonie b Neugeborenen
P29.3	Persistierender Fetalkreislauf
P29.4	Transitorische Myokardischämie b Neugeborenen
P29.8	So kardiovaskuläre KH m U in Perinatalperiode
P29.9	Kardiovaskuläre KH m U in Perinatalperiode, nnbez
P36.0	Sepsis b Neugeborenen d Streptokokken, Gruppe B
P36.1	Sepsis b Neugeborenen d sonst u nnb Streptokokken
P36.2	Sepsis b Neugeborenen d Staphylococcus aureus
P36.3	Sepsis b Neugeborenen d so+nnb Staphylokokken
P36.4	Sepsis b Neugeborenen d Escherichia coli
P36.5	Sepsis b Neugeborenen d Anaerobier
P36.8	Sonstige bakterielle Sepsis b Neugeborenen
P36.9	Bakterielle Sepsis b Neugeborenen, nnbez
P37.5	Kandidose b Neugeborenen
P38	Omphalitis b Neugeborenen m od oh leichte Blutg
P39.0	Infektiöse Mastitis b Neugeborenen
P39.1	Konjunkt u Dakryozystitis b Neugeborenen
P39.2	Intraamniale Infektion Fetus, ank
P39.3	Harnwegsinfektion b Neugeborenen
P39.4	Hautinfektion b Neugeborenen
P39.8	Sonst nb Infektion, für Perinatalperiode spezifisch
P39.9	Infektion, für Perinatalperiode spezifisch, nnbez
P50.0	Fetaler Blutverlust b Insertio velamentosa [Vasa praevia]
P50.1	Fetaler Blutverlust aus rupturierter Nabelschnur
P50.2	Fetaler Blutverlust aus Plazenta
P50.3	Blutung in and Mehrling (fetofetal)
P50.4	Blutg in Kreislauf Mutter (fetomaternal)
P50.5	Fet Blutverlust durchtr Ende Nabelschnur and Mehrling
P50.8	Sonstiger fetaler Blutverlust
P50.9	Fetaler Blutverlust, nnbez
P51.0	Massive Nabelblutung b Neugeborenen
P51.8	Sonstige Nabelblutungen b Neugeborenen
P51.9	Nabelblutung b Neugeborenen, nnbez
P52.0	Intraventrik (nichttraumat) Blutg 1. Grad Fetus/Neugeb
P52.1	Intraventrik (nichttraumat) Blutg 2. Grad Fetus/Neugeb
P52.2	Intraventrik (nichttraumat) Blutg 3. Grad Fetus/Neugeb
P52.3	Nnbez intraventrik (nichttraumat) Blutung Fetus/Neugeb
P52.4	Intrazerebrale (nichttraumat) Blutung Fetus/Neugeb
P52.5	Subarachn Blutung (nichttraumat) Fetus/Neugeb
P52.6	Kleinhirnblutg (nichttraum)/Blutg Fossa cranii post Fet/Ngb
P52.8	So intrakranielle (nichttraumat) Blutg Fetus/Neugeb
P52.9	Intrakranielle (nichttraumat) Blutg Fetus/Neugeb, nnbez
P54.0	Hämatemesis b Neugeborenen
P54.1	Meläna b Neugeborenen
P54.2	Rektumblutung b Neugeborenen
P54.3	Sonst gastrointestinale Blutg b Neugeborenen
P54.4	Nebennierenblutung b Neugeborenen
P54.5	Hautblutung b Neugeborenen
P54.6	Blutung aus Vagina b Neugeborenen
P54.8	Sonstige nb Blutungen b Neugeborenen
P54.9	Blutung b Neugeborenen, nnbez
P56.0	Hydrops fetalis d Isoimmunisierung
P56.9	Hydrops fetalis d so+nnb hämolytische KH
P57.0	Kernikterus d Isoimmunisierung
P57.8	Sonstiger nb Kernikterus
P57.9	Kernikterus, nnbez
P58.0	Neugeborenenikterus d Quetschwunde
P58.1	Neugeborenenikterus d Blutung
P58.2	Neugeborenenikterus d Infektion
P58.3	Neugeborenenikterus d Polyglobulie
P58.4	Neugeb-Ikterus d AM/Toxine, v Mutter übertr/Neugeb verabr
P58.5	Neugeborenenikterus d Verschlucken mütterliches Blut
P58.8	Neugeborenenikterus d sonst nb gesteigerte Hämolyse
P58.9	Neugeborenenikterus d gesteigerte Hämolyse, nnbez
P59.0	Neugeborenenikterus in Verbindung m vorzeitiger Geburt
P59.8	Neugeborenenikterus d sonst nb Ursachen
P59.9	Neugeborenenikterus, nnbez
P61.1	Polyglobulie b Neugeborenen
P61.8	Sonst nb hämatologische KH in Perinatalperiode
P61.9	Hämatologische KH in Perinatalperiode, nnbez
P70.0	Syndrom Kind Mutter m gestationsbed DM
P70.1	Syndrom Kind diabetische Mutter
P75	Mekoniumileus
P76.0	Mekoniumpfropf-Syndrom
P78.0	Darmperforation in Perinatalperiode
P78.1	Sonstige Peritonitis b Neugeborenen
P78.2	Hämatemesis u Meläna b Neugeb Verschluck mütterl Blut
P80.0	Kältesyndrom b Neugeborenen
P80.8	Sonstige Hypothermie b Neugeborenen
P80.9	Hypothermie b Neugeborenen, nnbez
P81.0	Umweltbedingte Hyperthermie b Neugeborenen
P81.8	Sonst nb Störung Temperaturregulation Neugeborenes
P81.9	Störung Temperaturregulation Neugeborenes, nnbez
P83.0	Sclerema neonatorum
P83.2	Hydrops fetalis, nicht d hämolytische KH bedingt
P93	Reakt/Intoxikat d AM/Drogen, an Feten/Neugeb verabr
P94.1	Angeborene Muskelhypertonie
P94.8	Sonst Störung Muskeltonus b Neugeborenen
P94.9	Störung Muskeltonus b Neugeborenen, nnbez
P95	Fetaltod nnbez Ursache
P96.0	Angeborene Niereninsuffizienz
P96.1	EntzugSympt Neugeb b Einn abh-erz AM/Drogen d Mutter
P96.2	EntzugsSympt b therapeut Anwendung v AM Neugeb
P96.3	Weite Schädelnähte b Neugeborenen
P96.4	SchwangAbbruch als Ursache v Zuständen Fetus/Neugeb
P96.5	Komplik b intraut Eingriff, ank, als Urs v Zust Fetus/Neugeb
P96.8	Sonst nb Zustände m Ursprung in Perinatalperiode
P96.9	Zustand m Ursprung in Perinatalperiode, nnbez
Z38.0	Einling, Geburt im Krankenhaus
Z38.1	Einling, Geburt außerhalb Krankenhaus
Z38.2	Einling, Geburtsort nnbez
Z38.3	Zwilling, Geburt im Krankenhaus
Z38.4	Zwilling, Geburt außerhalb Krankenhaus
Z38.5	Zwilling, Geburtsort nnbez
Z38.6	Anderer Mehrling, Geburt im Krankenhaus
Z38.7	Anderer Mehrling, Geburt außerhalb Krankenhaus
Z38.8	Anderer Mehrling, Geburtsort nnbez

Prozedur für MDC 15 (MDC15-1)

33.50↔	Lungentransplantation, n.n.bez.
33.51↔	Einseitige Lungentransplantation
33.52↔	Beidseitige Lungentransplantation
33.6↔	Kombinierte Herz-Lungentransplantation
37.51↔	Herztransplantation
41.00.00↔	Transplantation v Knochenmark Stammzellen nnbez
41.00.09↔	So Transplantation von Knochenmark Stammzellen
41.00.11↔	STBoost na erf TrPl hämatop SZ, oh In-vitro-Aufb
41.00.18↔	STBoost na erf TrPl hämatop SZ, na In-vitro-Aufb
41.01.01↔	TrPl von Knochenm SZ, autolog, oh In-vitro-Aufb
41.02.11↔	TrPl allo KM SZ n-HLA-id In-vitr-Auf Diff 1 AG v Sp
41.02.12↔	TrPl allo KM SZ n-HLA-id In-vitr-Auf Diff 2-3 AG v Sp
41.02.21↔	TrPl allo KM SZ n-HLA-id In-vitr-Auf AG n v Sp
41.02.31↔	TrPl allo KM SZ HLA-ident In-vitr-Auf AG verw Spen
41.02.41↔	TrPl allo KM SZ HLA-ident In-vitr-Auf AG n verw Sp
41.03.01↔	TrPl allo KM SZ n-HLA-ident oh In-vitr-Auf AG v Sp
41.03.11↔	TrPl allo KM SZ n-HLA-id oh In-vitr-Auf AG n v Sp
41.03.21↔	TrPl allo KM SZ HLA-ident oh In-vitr-Auf AG v Sp

41.03.31↔ TrPl allo KM SZ HLA-ident oh In-vitr-Auf AG n v Sp
41.04.01↔ Autolog hämatop SZ TrPl, ohne in-vitro-Aufbereitung
41.05.01↔ Allo hämatop SZ TrPl, n-HLA-id, oh in-vitr-Aufb v Sp
41.05.11↔ Allo hämat SZ TrPl, n-HLA-id, oh in-vitr-Aufb n v Sp
41.05.21↔ SZ-TX, allog, HLA-id, m in-vitro, verw
41.05.31↔ SZ-TX, allog, HLA-id, oh in-vitr-Aufb n v Sp
41.06.00↔ TrFus Nabelschnurblutstammzellen nnbez
41.06.01↔ TrFus Nabelschnurblutstammzellen allog unverw
41.06.02↔ TrFus Nabelschnurblutstammzellen autog
41.06.03↔ TrFus Nabelschnurblutstammzellen allog verwandt
41.07.01↔ Autologe hämatop SZ TrPl, na in-vitro-Aufbereit
41.07.02↔ Autol hämatop SZ TrPl, SZSupport na Chemother
41.08.01↔ TrPl allo häm SZ n-HLA-id In-vitr-Auf Diff 1 AG v Sp
41.08.02↔ TrPl allo häm SZ n-HLA-id I-vit-Auf Diff 2-3 AG v Sp
41.08.11↔ TrPl allo häm SZ n-HLA-id I-vi-Au n v Sp
41.08.21↔ TrPl allo häm SZ HLA-id I-vi-Au v Sp
41.08.31↔ TrPl allo häm SZ HLA-id I-vi-Au nv Sp
41.09.01↔ TrPl Knochenm SZ, autolog, na In-vitro-Aufbereit
50.51↔ Auxiliäre Lebertransplantation
50.59↔ Sonstige Lebertransplantation

ADRG P02 Kardiothorakale oder Gefäßeingriffe bei Neugeborenen

Prozedur in Tabelle P02-1

15
P02

DRG P02A Kardiothorakale oder Gefäßeingriffe bei Neugeborenen mit Beatmung > 95 Stunden

Dauer der maschinellen Beatmung > 95 Stunden oder Beatmung über 95 Stunden

DRG P02B Kardiothorakale oder Gefäßeingriffe bei Neugeborenen ohne Beatmung > 95 Stunden

Prozedur P02-1

35.00↔ Valvulotom am geschl Herzen, Klappe nicht bez
35.01↔ Valvulotomie am geschlossenen Herzen, Aortenklappe
35.02↔ Valvulotomie am geschlossenen Herzen, Mitralklappe
35.03↔ Valvulotomie am geschlossenen Herzen, PulmKlapp
35.04↔ Valvulotomie am geschlossenen Herzen, TrikuspKlap
35.10↔ ValvPlast am off Herz, ohne Ersatz, Klap nicht bez
35.11↔ ValvPlast der AortKlapp am off Herzen, ohne Ersatz
35.12↔ ValvPlast der Mitralkl am off Herzen, ohne Ersatz
35.13↔ ValvPlast der PulmKlapp am off Herzen, ohne Ersatz
35.14↔ ValvPlast der TrikuspKlap am off Herz, ohne Ersatz
35.20↔ Herzklappenersatz, Klappe nicht bezeichnet
35.21↔ Aortenklappenersatz mit Graft
35.22↔ Sonstiger Aortenklappenersatz
35.23↔ Mitralklappenersatz mit Graft
35.24↔ Sonstiger Mitralklappenersatz
35.25↔ Pulmonalklappenersatz mit Graft
35.26↔ Sonstiger Pulmonalklappenersatz
35.27↔ Trikuspidalklappenersatz mit Graft
35.28↔ Sonstiger Trikuspidalklappenersatz
35.31↔ Papillarmuskeloperation
35.32↔ Sehnenfaden-Operation
35.33↔ Anuloplastik
35.34↔ Infundibulektomie
35.35↔ Operationen an den Trabeculae carneae cordis
35.39↔ OP an anderen, an die Herzkl angrenz, Strukturen
35.41↔ Vergrösserung eines bestehenden VHSeptDef
35.42↔ Bildung von Herzseptumdefekten
35.50↔ Korr von nicht näher bez HerzseptDef mit Prothese
35.51↔ Korr eines VHSeptDef mit Prothese, offene Technik
35.52↔ Korr eines VHSeptDef mit Prothese, geschl Technik
35.53↔ Korrektur Ventrikelseptumdefekt mit Prothese, offener Zugang
35.54↔ Korr von Endokardkissendef (AV-Kanal) mit Prothese
35.55↔ Korrektur eines Ventrikelseptumdefektes
35.60↔ Korr eines nicht bez HerzseptDef mit Bio-Graft
35.61↔ Korrektur eines Vorhofseptumdefektes mit Bio-Graft
35.62↔ Korrektur eines VSD mit Bio-Graft
35.63↔ Korr von Endokardkissendef (AV-Kan) mit Bio-Graft
35.70↔ So ni näher bez Korr von ni näher bez HerzseptDef
35.71↔ Sonstige nicht näher bez Korrektur eines VHSeptDef
35.72↔ Sonstige und nicht näher bez Korrektur eines VSD
35.73↔ So u ni näh bez Korr v Endokardkissendef (AV-Kan)
35.81↔ Totalkorrektur einer Fallot-Tetralogie
35.82↔ Totalkorr von total falsch mündenden Pulmonalvenen
35.83↔ Totale Rekonstruktion des Truncus arteriosus
35.84↔ Totalkorr d Transp d gross Gef, ni andorts klass
35.91↔ Interatriale Transposition des venösen Rückflusses
35.92↔ Erzeug eines Cond zw rechtem Ventr und PulmonArt
35.93↔ Erzeug eines Cond zwischen linkem Ventr und Aorta
35.94↔ Erzeugen eines Cond zwischen Vorhof und PulmonArt
35.95↔ Revision einer Korrekturoperation am Herzen
35.98↔ Sonstige Operationen an Herzsepten
35.99↔ Sonstige Operationen an Herzklappen
36.03↔ Koronarangioplastik am offenen Thorax
36.09↔ Sonstige Koronararterien-Desobliteration
36.10↔ Aortokoronarer Bypass zur MyokRevask, n.n.bez.
36.11↔ (Aorto)koronarer Bypass an einer einzelnen KorArt
36.12↔ (Aorto)koronarer Bypass an zwei Koronararterien
36.13↔ (Aorto)koronarer Bypass an drei Koronararterien
36.14↔ (Aorto)koronarer Bypass an vier und mehr KorArt
36.15↔ Einf Bypass zwischen A. mamm interna und KorArt
36.16↔ Zweifacher A. mammaria int-Koronarart Bypass
36.17↔ Abdomino-koronarer Arterien-Bypass
36.19↔ Sonstige BypAnast zur Myokard Revaskularisation
36.2↔ Myokard-Revaskularisation mit Arterien-Implantat
36.31↔ Transmyokardiale Revask am offenen Thorax
36.32↔ Sonstige transmyokardiale Revaskularisation
36.33↔ Endoskopische transmyokardiale Revask
36.34↔ Perkutane transmyokardiale Revask
36.39↔ Sonstige Herz-Revaskularisation
36.91↔ Korrektur eines Koronargefäss-Aneurysmas
36.99.00↔ Sonstige Operationen an Herzgefässen n.n.bez.
36.99.01↔ Intrakoronare Stammzelltherapie ohne Anr
36.99.02↔ Intrakoronare Stammzelltherapie mit Anr
37.10↔ Inzision am Herzen n.n.bez.
37.11↔ Kardiotomie
37.32↔ Aneurysmektomie am Herzen
37.33↔ Exz o Destr von and Läs o Gew des Herz, off Zug
37.35↔ Partielle Ventrikulektomie
37.41↔ Implantation von prothetischem herzunterst Syst
37.49↔ Sonstige plastische Rekonstruktion Herz
37.52↔ Implantation eines kompletten Herzersatzsystems
37.62↔ Einsetzen von ni-implantbar herzunterst System
37.64↔ Entfernung von herzunterstützenden Systemen
37.65↔ Implantation von äusserlichem herzunterst System
37.66↔ Einsetzen von implantierbarem herzunterst System
37.67↔ Implantation eines herzmskstimul Systems

37.91↔	Offene Herzmassage
37.99.01↔	Intramyokardiale Stammzelltherapie oh Anr
37.99.02↔	Intramyokardiale Stammzelltherapie m Anr
37.99.09↔	Sonstige Operationen an Herz und Perikard
38.04↔	Inzision der Aorta
38.05↔	Inzision von anderen thorakalen Gefässen
38.07↔	Inzision von abdominalen Venen
38.15↔	Endarterektomie der anderen thorakalen Gefässe
38.34↔	Resektion der Aorta mit Anastomose
38.35↔	Resektion von thorakalen Gefässen mit Anastomose
39.0↔	Shunt einer systemischen zur Pulmonalarterie
39.21↔	Anastomose von der V. cava zur A. pulmonalis
39.49↔	Sonstige Revision nach vaskulärem Eingriff
39.56↔	Plastische Reko eines Blutgefässes mit GewPatch
39.57↔	Plastische Reko mit synthetischem Patch Graft
39.58↔	Plast Reko eines Blutgef mit Patch Graft n.n.bez.
54.95↔	Inzision des Peritoneums

ADRG P03 Neugeborenes, Aufnahmegewicht 1000 - 1499 g mit signifikanter OR-Prozedur oder Beatmung > 95 Stunden

Aufnahmegewicht < 1500 g und (jede OR-Prozedur außer Tabelle P03-1 oder Dauer der maschinellen Beatmung > 95 Stunden oder Beatmung über 95 Stunden)

DRG P03A Neugeborenes, Aufnahmegewicht 1000 - 1499 g mit mehreren schweren Problemen, mit Beatmung > 479 Stunden

Mehrere schwere Probleme beim Neugeborenen und (Dauer der maschinellen Beatmung > 95 Stunden oder Beatmung über 95 Stunden) und Dauer der maschinellen Beatmung > 479 Stunden

DRG P03B Neugeborenes, Aufnahmegewicht 1000 - 1499 g, mit mehreren schweren Problemen, mit Beatmung > 95 und < 241 Stunden

Mehrere schwere Probleme beim Neugeborenen und (Dauer der maschinellen Beatmung > 95 Stunden oder Beatmung über 95 Stunden)

DRG P03C Neugeborenes, Aufnahmegewicht 1000 - 1499 g mit signifikanter OR-Prozedur oder Beatmung > 95 Stunden

Prozedur P03-1

25.92↔	Linguale Frenulektomie
53.00↔	Einseitige Operation einer IngHern, n.n.bez.
53.01↔	Einseitige Operation einer direkten Inguinalhernie
53.02↔	Einseitige Operation einer indirekten IngHern
53.03↔	eins OP einer dir IngHern mit Tx oder Prothese
53.04↔	Operation einer indir IngHern mit Tx oder Prothese
53.05↔	OP einer IngHern mit Tx oder Prothese, n.n.bez.
53.10↔	Beidseitige Operation von IngHern, n.n.bez.
53.11↔	Beidseitige Operation von direkten Inguinalhernien
53.12↔	Beidseitige Operation von indirekten IngHern
53.13↔	Bds OP von IngHern, einer direkten und einer indir
53.14↔	Bds OP von direkten IngHern mit Tx oder Prothese
53.15↔	Bds OP von indir IngHern mit Tx oder Prothese
53.16↔	Bds OP von IngHern, e dir und e indir m Tx o Proth
53.17↔	Bds OP von IngHern mit Tx oder Prothese, n.n.bez.
64.0↔	Zirkumzision

ADRG P04 Neugeborenes, Aufnahmegewicht 1500 - 1999 g mit signifikanter OR-Prozedur oder Beatmung > 95 Stunden

Aufnahmegewicht < 2000 g und (jede OR-Prozedur außer Tabelle P04-1 oder Dauer der maschinellen Beatmung > 95 Stunden oder Beatmung über 95 Stunden)

DRG P04A Neugeborenes, Aufnahmegewicht 1000 - 1999 g mit Beatmung > 240 Stunden, mit mehreren schweren Problemen oder mehrzeitigen komplexen OR-Prozeduren

(Mehrere schwere Probleme beim Neugeborenen oder Mehrzeitige komplexe OR-Prozeduren) und Dauer der maschinellen Beatmung > 240 Stunden

DRG P04B Neugeborenes, Aufnahmegewicht 1500 - 1999 g mit signifikanter OR-Prozedur oder Beatmung > 95 und < 241 Stunden, mit mehreren schweren Problemen oder mehrzeitigen komplexen OR-Prozeduren

Mehrere schwere Probleme beim Neugeborenen oder Mehrzeitige komplexe OR-Prozeduren

DRG P04C Neugeborenes, Aufnahmegewicht 1500 - 1999 g mit signifikanter OR-Prozedur oder Beatmung > 95 Stunden, ohne mehrere schwere Probleme, ohne mehrzeitige komplexe OR-Prozeduren

Prozedur P04-1

25.92↔	Linguale Frenulektomie
53.00↔	Einseitige Operation einer IngHern, n.n.bez.
53.01↔	Einseitige Operation einer direkten Inguinalhernie
53.02↔	Einseitige Operation einer indirekten IngHern
53.03↔	eins OP einer dir IngHern mit Tx oder Prothese
53.04↔	Operation einer indir IngHern mit Tx oder Prothese
53.05↔	OP einer IngHern mit Tx oder Prothese, n.n.bez.
53.10↔	Beidseitige Operation von IngHern, n.n.bez.
53.11↔	Beidseitige Operation von direkten Inguinalhernien
53.12↔	Beidseitige Operation von indirekten IngHern
53.13↔	Bds OP von IngHern, einer direkten und einer indir
53.14↔	Bds OP von direkten IngHern mit Tx oder Prothese
53.15↔	Bds OP von indir IngHern mit Tx oder Prothese
53.16↔	Bds OP von IngHern, e dir und e indir m Tx o Proth
53.17↔	Bds OP von IngHern mit Tx oder Prothese, n.n.bez.
64.0↔	Zirkumzision

ADRG P05 Neugeborenes, Aufnahmegewicht > 1999 g mit signifikanter OR-Prozedur oder Beatmung > 95 Stunden

(Aufnahmegewicht < 2500 g oder Aufnahmegewicht > 2499 g und (jede OR-Prozedur außer Tabelle P05-4 oder Dauer der maschinellen Beatmung > 95 Stunden oder Beatmung über 95 Stunden) oder Aufnahmegewicht > 2499 g und keine OR-Prozedur und keine Prozedur in Tabelle P05-5 und Dauer der maschinellen Beatmung < 25 Stunden und keine Diagnose in Tabelle P05-1 und (Verweildauer ist gleich 1 Tag oder Prozedur nicht in Tabelle P05-6 und keine Diagnose in Tabelle P05-2) und Diagnose in Tabelle P05-3) und (jede OR-Prozedur außer Tabelle P05-4 oder Dauer der maschinellen Beatmung > 95 Stunden oder Beatmung über 95 Stunden)

DRG P05A Neugeborenes, Aufnahmegewicht > 1999 g mit signifikanter OR-Prozedur oder Beatmung > 95 Stunden oder mit mehrzeitigen komplexen OR-Prozeduren, mit mehreren schweren Problemen

Mehrere schwere Probleme beim Neugeborenen und (Dauer der maschinellen Beatmung > 95 Stunden oder Beatmung über 95 Stunden oder Mehrzeitige komplexe OR-Prozeduren)

DRG P05B Neugeborenes, Aufnahmegewicht > 1999 g mit signifikanter OR-Prozedur, mit mehreren schweren Problemen, ohne mehrzeitige komplexe OR-Prozeduren, ohne Beatmung > 95 Stunden

Mehrere schwere Probleme beim Neugeborenen

DRG P05C Neugeborenes, Aufnahmegewicht > 1999 g mit signifikanter OR-Prozedur oder Beatmung > 95 Stunden, ohne mehrere schwere Probleme

Diagnose P05-1

A01.0	Typhus abdominalis
A01.1	Paratyphus A
A01.2	Paratyphus B
A01.3	Paratyphus C
A01.4	Paratyphus, nnbez
A02.0	Salmonellenenteritis
A02.1	Salmonellensepsis
A02.2	Lokalisierte Salmonelleninfektionen
A02.8	Sonstige nb Salmonelleninfektionen
A02.9	Salmonelleninfektion, nnbez
A03.0	Shigellose durch Shigella dysenteriae
A03.1	Shigellose durch Shigella flexneri
A03.2	Shigellose durch Shigella boydii
A03.3	Shigellose durch Shigella sonnei
A03.8	Sonstige Shigellosen
A03.9	Shigellose, nnbez
A04.0	Darminfektion durch enteropathogene E coli
A04.1	Darminfektion durch enterotoxinbildende E coli
A04.2	Darminf durch enteroinvasive Escherichia coli
A04.3	Darminfektion durch enterohämorrhagische E coli
A04.4	Sonstige Darminfektionen durch Escherichia coli
A04.5	Enteritis durch Campylobacter
A04.6	Enteritis durch Yersinia enterocolitica
A04.7	Enterokolitis durch Clostridium difficile
A04.8	Sonst nb bakterielle Darminfektionen
A05.0	Lebensmittelvergiftung durch Staphylokokken
A05.1	Botulismus
A05.2	Lebensmittelvergiftung durch Clostr perfring [Clostr welchii]
A05.3	Lebensmittelvergiftung durch Vibrio parahaemolyticus
A08.1	Akute Gastroenteritis Norovirus [Norwalk-Virus]
A08.5	Sonstige nb Darminfektionen
A09	Diarrhoe u Gastroenteritis, vermutlich infektiösen Ursprungs
A15.0	LuTB, d mikr Unt Sput ges, m/o Nachw d Kult o molbiol Verf
A15.1	Lungentuberkulose, nur durch Kultur gesichert
A15.2	Lungentuberkulose, histologisch gesichert
A15.3	LungenTB, durch so u nnbez Untersuchungsverf gesichert
A15.7	Primäre TB Atmungsorgane, bakt, molbiol od histol gesichert
A15.9	Nnbez TB Atmungsorgane, bakt, molekbiol od histol gesich
A16.0	Lungentuberkulose, bakt, molbiol u histol n gesichert
A16.1	Lungentuberkulose, bakt, molbiol u hist Unt n durchgef
A16.2	LungenTB oh Angabe bakt, molekularbiolog od histol Sicher
A16.7	Prim TB AtmOrg oh Ang bakt, molekularbiol od hist Sich
A16.9	Nnbez TB AtmOrg oh Ang bakt, molekbiol od hist Sich
A17.0	Tuberkulöse Meningitis
A17.1	Meningeales Tuberkulom
A17.8	Sonstige Tuberkulose Nervensystem
A17.9	Tuberkulose des Nervensystems, nnbez
A18.5	Tuberkulose des Auges
A26.0	Haut-Erysipeloid
A26.7	Erysipelothrix-Sepsis
A26.8	Sonstige Formen des Erysipeloids
A26.9	Erysipeloid, nnbez
A27.0	Leptospirosis icterohaemorrhagica [Weil-Krankheit]
A27.8	Sonstige Formen der Leptospirose
A27.9	Leptospirose, nnbez
A28.0	Pasteurellose
A28.1	Katzenkratzkrankheit
A28.2	Extraintestinale Yersiniose

A28.8	Sonst nb bakterielle Zoonosen, aonkl
A28.9	Bakterielle Zoonose, nnbez
A32.0	Kutane Listeriose
A32.1	Meningitis und Meningoenzephalitis durch Listerien
A32.7	Listeriensepsis
A32.8	Sonstige Formen der Listeriose
A32.9	Listeriose, nnbez
A33	Tetanus neonatorum
A35	Sonstiger Tetanus
A37.0	Keuchhusten durch Bordetella pertussis
A37.1	Keuchhusten durch Bordetella parapertussis
A37.8	Keuchhusten durch sonstige Bordetella-Spezies
A37.9	Keuchhusten, nnbez
A39.0	Meningokokkenmeningitis
A39.1	Waterhouse-Friderichsen-Syndrom
A39.2	Akute Meningokokkensepsis
A39.3	Chronische Meningokokkensepsis
A39.4	Meningokokkensepsis, nnbez
A39.5	Herzkrankheit durch Meningokokken
A40.0	Sepsis durch Streptokokken, Gruppe A
A40.1	Sepsis durch Streptokokken, Gruppe B
A40.2	Sepsis durch Streptokokken, Gruppe D
A40.3	Sepsis durch Streptococcus pneumoniae
A40.8	Sonst Sepsis durch Streptokokken
A40.9	Sepsis durch Streptokokken, nicht näher bezeichnet
A41.0	Sepsis durch Staphylococcus aureus
A41.1	Sepsis durch sonstige näher bezeichnete Staphylokokken
A41.2	Sepsis durch nnbez Staphylokokken
A41.3	Sepsis durch Haemophilus influenzae
A41.4	Sepsis durch Anaerobier
A41.51	Sepsis durch Escherichia coli [E. coli]
A41.52	Sepsis durch Pseudomonas
A41.58	Sepsis durch sonstige gramnegative Erreger
A41.8	Sonstige nb Sepsis
A46	Erysipel [Wundrose]
A48.0	Gasbrand [Gasödem]
A48.1	Legionellose mit Pneumonie
A48.2	Legionellose ohne Pneumonie [Pontiac-Fieber]
A50.0	Floride konnatale Frühsyphilis
A50.1	Latente konnatale Frühsyphilis
A50.2	Konnatale Frühsyphilis, nnbez
A50.3	Konnatale spätsyphilitische Augenkrankheit
A50.4	Konnat spätauftret Neurosyphilis [Juv Neurosyph]
A71.1	Aktives Stadium des Trachoms
A74.8	Sonstige Chlamydienkrankheiten
A81.1	Subakute sklerosierende Panenzephalitis
A86	Virusenzephalitis, nnbez
A87.0	Meningitis durch Enteroviren
A89	Virusinfektion des ZNS, nicht näher bezeichnet
A96.0	Hämorrhagisches Fieber durch Junin-Viren
A96.1	Hämorrhagisches Fieber durch Machupo-Viren
A96.2	Lassa-Fieber
A96.8	Sonstiges hämorrhagisches Fieber durch Arenaviren
A96.9	Hämorrhagisches Fieber durch Arenaviren, nnbez
A98.3	Marburg-Viruskrankheit
A98.5	Hämorrhagisches Fieber mit renalem Syndrom
B00.0	Ekzema herpeticatum Kaposi
B00.1	Dermatitis vesicularis d Herpesviren
B00.2	Gingivostomatitis herpetica u Pharyngotonsillitis herpetica
B00.3	Meningitis durch Herpesviren
B00.4	Enzephalitis durch Herpesviren
B00.5	Augenkrankheit durch Herpesviren
B00.7	Disseminierte Herpesvirus-KH
B00.8	Sonstige Infektionsformen durch Herpesviren
B00.9	Infektion durch Herpesviren, nnbez
B01.0	Varizellen-Meningitis
B01.1	Varizellen-Enzephalitis
B01.2	Varizellen-Pneumonie
B01.8	Varizellen mit sonstigen Komplikationen
B01.9	Varizellen ohne Komplikation
B02.0	Zoster-Enzephalitis
B02.1	Zoster-Meningitis
B02.2	Zoster m Beteiligung anderer Abschnitte des Nervensystems
B02.3	Zoster ophthalmicus
B02.7	Zoster generalisatus
B02.8	Zoster mit sonstigen Komplikationen
B02.9	Zoster ohne Komplikation
B05.0	Masern, kompliziert durch Enzephalitis
B05.1	Masern, kompliziert durch Meningitis
B05.2	Masern, kompliziert durch Pneumonie
B05.3	Masern, kompliziert durch Otitis media
B05.4	Masern mit Darmkomplikationen
B05.8	Masern mit sonstigen Komplikationen
B06.0	Röteln mit neurologischen Komplikationen
B06.8	Röteln mit sonstigen Komplikationen
B08.5	Vesikuläre Pharyngitis durch Enteroviren
B15.0	Virushepatitis A mit Coma hepaticum
B15.9	Virushepatitis A ohne Coma hepaticum
B16.0	Ak VirHep B m DeltaVir (Begleitinfekt) u mit Coma hep
B16.1	Ak VirHep B m DeltaVir (Begleitinfekt) u oh Coma hep
B16.2	Akute Vir-Hep B oh Delta-Virus m Coma hep
B16.9	Ak Vir-Hep B oh Delta-Virus u oh Coma hep
B17.0	Ak Delta-Virus-(Super-)Inf, Hep-B-(Virus-)Träger
B17.1	Akute Virushepatitis C
B17.2	Akute Virushepatitis E
B17.8	Sonstige nb akute Virushepatitis
B18.0	Chronische Virushepatitis B m Delta-Virus
B18.1	Chronische Virushepatitis B oh Delta-Virus
B18.2	Chronische Virushepatitis C
B18.8	Sonstige chronische Virushepatitis
B18.9	Chronische Virushepatitis, nnbez
B19.0	Nnbez Virushepatitis m Koma
B19.9	Nnbez Virushepatitis oh Koma
B20	Infekt/paras KH infolge HIV-KH [Hum Immdef-Vir-KH]
B21	BNB infolge HIV-KH [Hum Immundefiz-Virus-KH]
B22	Sonst nb KH infolge HIV-KH [Hum Immdef-Vir-KH]
B23.0	Akutes HIV-Infektionssyndrom
B23.8	Sonstige nb Krankheitszustände infolge HIV-KH
B24	Nnbez HIV-KH [Humane Immundefizienz-Virus-KH]
B25.0	Pneumonie durch Zytomegalieviren
B25.1	Hepatitis durch Zytomegalieviren
B25.2	Pankreatitis durch Zytomegalieviren
B25.80	Infekt des Verdauungstraktes durch Zytomegalieviren
B25.88	Sonstige Zytomegalie
B25.9	Zytomegalie, nnbez
B26.0	Mumps-Orchitis
B26.1	Mumps-Meningitis
B26.2	Mumps-Enzephalitis
B26.3	Mumps-Pankreatitis
B26.8	Mumps mit sonstigen Komplikationen
B27.0	Mononukleose durch Gamma-Herpesviren
B27.1	Mononukleose durch Zytomegalieviren
B27.8	Sonstige infektiöse Mononukleose
B27.9	Infektiöse Mononukleose, nnbez
B30.1	Konjunktivitis durch Adenoviren
B30.3	Akute epidem hämorrhag Konjunktivitis (durch Enteroviren)
B33.2	Karditis durch Viren
B34.0	Infektion durch Adenoviren nnbez Lok
B37.1	Kandidose der Lunge
B37.2	Kandidose der Haut und der Nägel
B37.4	Kandidose an sonst Lok des Urogenitalsystems
B37.5	Candida-Meningitis
B37.6	Candida-Endokarditis
B37.81	Candida-Ösophagitis
B38.0	Akute Kokzidioidomykose Lunge
B38.1	Chronische Kokzidioidomykose der Lunge
B38.2	Kokzidioidomykose der Lunge, nnbez
B38.3	Kokzidioidomykose der Haut
B38.4	Kokzidioidomykose der Meningen
B38.7	Disseminierte Kokzidioidomykose

B38.8	Sonstige Formen der Kokzidioidomykose
B39.0	Akute Histoplasmose Lunge durch Histoplasma capsulatum
B39.1	Chron Histoplasmose Lunge durch Histoplasma capsulatum
B39.2	Histoplasm Lunge durch Histoplasma capsulatum, nnbez
B40.0	Akute Blastomykose der Lunge
B40.1	Chronische Blastomykose der Lunge
B40.2	Blastomykose der Lunge, nnbez
B40.3	Blastomykose der Haut
B40.7	Disseminierte Blastomykose
B40.8	Sonstige Formen der Blastomykose
B40.9	Blastomykose, nnbez
B41.0	Parakokzidioidomykose der Lunge
B41.7	Disseminierte Parakokzidioidomykose
B41.8	Sonstige Formen der Parakokzidioidomykose
B41.9	Parakokzidioidomykose, nnbez
B44.0	Invasive Aspergillose der Lunge
B44.1	Sonstige Aspergillose der Lunge
B44.2	Aspergillose der Tonsillen
B44.7	Disseminierte Aspergillose
B44.8	Sonstige Formen der Aspergillose
B44.9	Aspergillose, nnbez
B45.0	Kryptokokkose der Lunge
B45.1	Kryptokokkose des Gehirns
B45.2	Kryptokokkose der Haut
B45.3	Kryptokokkose der Knochen
B45.7	Disseminierte Kryptokokkose
B45.8	Sonstige Formen der Kryptokokkose
B45.9	Kryptokokkose, nnbez
B46.0	Mukormykose der Lunge
B46.1	Rhinozerebrale Mukormykose
B46.2	Mukormykose des Magen-Darmtraktes
B46.3	Mukormykose der Haut
B46.4	Disseminierte Mukormykose
B46.5	Mukormykose, nnbez
B46.8	Sonstige Formen der Zygomykose
B46.9	Zygomykose, nnbez
B47.0	Eumyzetom
B47.1	Aktinomyzetom
B48.2	Allescheriose
B48.7	Mykosen durch opportunistisch-pathogene Pilze
B50.0	Malaria tropica mit zerebralen Komplikationen
B50.8	Sonst schwere Formen od Komplikat der Malaria tropica
B50.9	Malaria tropica, nnbez
B51.0	Malaria tertiana mit Milzruptur
B51.8	Malaria tertiana mit sonstigen Komplikationen
B51.9	Malaria tertiana ohne Komplikation
B52.0	Malaria quartana mit Nephropathie
B52.8	Malaria quartana mit sonstigen Komplikationen
B52.9	Malaria quartana ohne Komplikation
B53.0	Malaria durch Plasmodium ovale
B53.1	Malaria durch Affen-Plasmodien
B53.8	Sonstige parasitologisch bestätigte Malaria, aonkl
B54	Malaria, nnbez
B58.0	Augenerkrankung durch Toxoplasmen
B58.1	Hepatitis durch Toxoplasmen
B58.2	Meningoenzephalitis durch Toxoplasmen
B58.3	Toxoplasmose Lunge
B58.8	Toxoplasmosen mit Beteiligung sonstiger Organe
B58.9	Toxoplasmose, nnbez
B59	Pneumozystose
B97.0	Adenoviren als Urs von KH, in and Kap klassifiziert
B97.1	Enteroviren als Urs von KH, in and Kap klassifiziert
C00.0	Bösartige Neubildung: Äußere Oberlippe
C00.1	Bösartige Neubildung: Äußere Unterlippe
C00.2	Bösartige Neubildung: Äußere Lippe, nicht näher bezeichnet
C00.3	Bösartige Neubildung: Oberlippe, Innenseite
C00.4	Bösartige Neubildung: Unterlippe, Innenseite
C00.5	Bösartige Neubildung: Lippe, nnbez, Innenseite
C00.6	Bösartige Neubildung: Lippenkommissur
C00.8	BNB: Lippe, mehrere Teilbereiche überlappend
C00.9	Bösartige Neubildung: Lippe, nicht näher bezeichnet
C01	Bösartige Neubildung des Zungengrundes
C02.0	Bösartige Neubildung: Zungenrücken
C02.1	Bösartige Neubildung: Zungenrand
C02.2	Bösartige Neubildung: Zungenunterfläche
C02.3	BNB: Vordere zwei Drittel der Zunge, Bereich nnbez
C02.8	BNB: Zunge, mehrere Teilbereiche überlappend
C02.9	Bösartige Neubildung: Zunge, nicht näher bezeichnet
C03.0	Bösartige Neubildung: Oberkieferzahnfleisch
C03.1	Bösartige Neubildung: Unterkieferzahnfleisch
C03.9	Bösartige Neubildung: Zahnfleisch, nicht näher bezeichnet
C04.0	Bösartige Neubildung: Vorderer Teil des Mundbodens
C04.1	Bösartige Neubildung: Seitlicher Teil des Mundbodens
C04.8	BNB: Mundboden, mehrere Teilbereiche überlappend
C04.9	Bösartige Neubildung: Mundboden, nicht näher bezeichnet
C05.0	Bösartige Neubildung: Harter Gaumen
C05.1	Bösartige Neubildung: Weicher Gaumen
C05.2	Bösartige Neubildung: Uvula
C05.8	BNB: Gaumen, mehrere Teilbereiche überlappend
C05.9	Bösartige Neubildung: Gaumen, nicht näher bezeichnet
C06.0	Bösartige Neubildung: Wangenschleimhaut
C06.1	Bösartige Neubildung: Vestibulum oris
C06.2	Bösartige Neubildung: Retromolarregion
C06.8	BNB: Sonst u nnbez Teile Mund, mehrere Teilber überlapp
C06.9	Bösartige Neubildung: Mund, nicht näher bezeichnet
C07	Bösartige Neubildung der Parotis
C08.0	Bösartige Neubildung: Glandula submandibularis
C08.1	Bösartige Neubildung: Glandula sublingualis
C08.8	BNB: Große Speicheldrüsen, mehrere Teilbereiche überlapp
C08.9	Bösartige Neubildung: Große Speicheldrüse, nnbez
C09.0	Bösartige Neubildung: Fossa tonsillaris
C09.1	Bösartige Neubildung: Gaumenbogen (vorderer) (hinterer)
C09.8	BNB: Tonsille, mehrere Teilbereiche überlappend
C10.0	Bösartige Neubildung: Vallecula epiglottica
C10.1	Bösartige Neubildung: Vorderfläche der Epiglottis
C10.2	Bösartige Neubildung: Seitenwand des Oropharynx
C10.3	Bösartige Neubildung: Hinterwand des Oropharynx
C10.4	Bösartige Neubildung: Kiemengang
C10.8	BNB: Oropharynx, mehrere Teilbereiche überlappend
C10.9	Bösartige Neubildung: Oropharynx, nicht näher bezeichnet
C11.0	Bösartige Neubildung: Obere Wand des Nasopharynx
C11.1	Bösartige Neubildung: Hinterwand des Nasopharynx
C11.2	Bösartige Neubildung: Seitenwand des Nasopharynx
C11.3	Bösartige Neubildung: Vorderwand des Nasopharynx
C11.8	BNB: Nasopharynx, mehrere Teilbereiche überlappend
C11.9	Bösartige Neubildung: Nasopharynx, nicht näher bezeichnet
C12	Bösartige Neubildung des Recessus piriformis
C13.0	Bösartige Neubildung: Regio postcricoidea
C13.1	BNB: Aryepiglottische Falte, hypopharyngeale Seite
C13.2	Bösartige Neubildung: Hinterwand des Hypopharynx
C13.8	BNB: Hypopharynx, mehrere Teilbereiche überlappend
C13.9	Bösartige Neubildung: Hypopharynx, nicht näher bezeichnet
C14.0	Bösartige Neubildung: Pharynx, nicht näher bezeichnet
C14.2	BNB: Lymphatischer Rachenring [Waldeyer]
C14.8	BNB: Lippe, Mundhöhle u Pharynx, mehr Teilber überlapp
C15.0	Bösartige Neubildung: Zervikaler Ösophagus
C15.1	Bösartige Neubildung: Thorakaler Ösophagus
C15.2	Bösartige Neubildung: Abdominaler Ösophagus
C15.3	Bösartige Neubildung: Ösophagus, oberes Drittel
C15.4	Bösartige Neubildung: Ösophagus, mittleres Drittel
C15.5	Bösartige Neubildung: Ösophagus, unteres Drittel
C15.8	BNB: Ösophagus, mehrere Teilbereiche überlappend
C15.9	Bösartige Neubildung: Ösophagus, nicht näher bezeichnet
C16.0	Bösartige Neubildung: Kardia
C16.1	Bösartige Neubildung: Fundus ventriculi
C16.2	Bösartige Neubildung: Corpus ventriculi
C16.3	Bösartige Neubildung: Antrum pyloricum
C16.4	Bösartige Neubildung: Pylorus
C16.5	BNB: Kleine Kurvatur des Magens, nicht näher bezeichnet
C16.6	BNB: Große Kurvatur des Magens, nicht näher bezeichnet

C16.8	BNB: Magen, mehrere Teilbereiche überlappend
C16.9	Bösartige Neubildung: Magen, nicht näher bezeichnet
C17.0	Bösartige Neubildung: Duodenum
C17.1	Bösartige Neubildung: Jejunum
C17.2	Bösartige Neubildung: Ileum
C17.3	Bösartige Neubildung: Meckel-Divertikel
C17.8	BNB: Dünndarm, mehrere Teilbereiche überlappend
C17.9	Bösartige Neubildung: Dünndarm, nicht näher bezeichnet
C18.0	Bösartige Neubildung: Zäkum
C18.1	Bösartige Neubildung: Appendix vermiformis
C18.2	Bösartige Neubildung: Colon ascendens
C18.3	Bösartige Neubildung: Flexura coli dextra [hepatica]
C18.4	Bösartige Neubildung: Colon transversum
C18.5	Bösartige Neubildung: Flexura coli sinistra [lienalis]
C18.6	Bösartige Neubildung: Colon descendens
C18.7	Bösartige Neubildung: Colon sigmoideum
C18.8	BNB: Kolon, mehrere Teilbereiche überlappend
C18.9	Bösartige Neubildung: Kolon, nicht näher bezeichnet
C19	Bösartige Neubildung am Rektosigmoid, Übergang
C20	Bösartige Neubildung des Rektums
C21.0	Bösartige Neubildung: Anus, nicht näher bezeichnet
C21.1	Bösartige Neubildung: Analkanal
C21.2	Bösartige Neubildung: Kloakenregion
C21.8	BNB: Rektum, Anus u Analkanal, mehrere Teilber überlapp
C22.0	Leberzellkarzinom
C22.1	Intrahepatisches Gallengangskarzinom
C22.2	Hepatoblastom
C22.3	Angiosarkom der Leber
C22.4	Sonstige Sarkome der Leber
C22.7	Sonstige näher bezeichnete Karzinome der Leber
C22.9	Bösartige Neubildung: Leber, nicht näher bezeichnet
C23	Bösartige Neubildung der Gallenblase
C24.0	Bösartige Neubildung: Extrahepatischer Gallengang
C24.1	BNB: Ampulla hepatopancreatica [Ampulla Vateri]
C24.8	BNB: Gallenwege, mehrere Teilbereiche überlappend
C24.9	Bösartige Neubildung: Gallenwege, nicht näher bezeichnet
C25.0	Bösartige Neubildung: Pankreaskopf
C25.1	Bösartige Neubildung: Pankreaskörper
C25.2	Bösartige Neubildung: Pankreasschwanz
C25.3	Bösartige Neubildung: Ductus pancreaticus
C25.4	BNB: Endokriner Drüsenanteil des Pankreas
C25.7	Bösartige Neubildung: Sonstige Teile des Pankreas
C25.8	BNB: Pankreas, mehrere Teilbereiche überlappend
C25.9	Bösartige Neubildung: Pankreas, nicht näher bezeichnet
C26.0	BNB: Intestinaltrakt, Teil nicht näher bezeichnet
C26.1	Bösartige Neubildung: Milz
C26.8	BNB: Verdauungssystem, mehrere Teilbereiche überlappend
C26.9	BNB: Ungenau bezeichnete Lok des Verdauungssystems
C30.0	Bösartige Neubildung: Nasenhöhle
C30.1	Bösartige Neubildung: Mittelohr
C31.0	Bösartige Neubildung: Sinus maxillaris [Kieferhöhle]
C31.1	Bösartige Neubildung: Sinus ethmoidalis [Siebbeinzellen]
C31.2	Bösartige Neubildung: Sinus frontalis [Stirnhöhle]
C31.3	Bösartige Neubildung: Sinus sphenoidalis [Keilbeinhöhle]
C31.8	BNB: Nasennebenhöhlen, mehrere Teilbereiche überlappend
C31.9	Bösartige Neubildung: Nasennebenhöhle, nnbez
C32.0	Bösartige Neubildung: Glottis
C32.1	Bösartige Neubildung: Supraglottis
C32.2	Bösartige Neubildung: Subglottis
C32.3	Bösartige Neubildung: Larynxknorpel
C32.8	BNB: Larynx, mehrere Teilbereiche überlappend
C32.9	Bösartige Neubildung: Larynx, nicht näher bezeichnet
C33	Bösartige Neubildung der Trachea
C34.0	Bösartige Neubildung: Hauptbronchus
C34.1	Bösartige Neubildung: Oberlappen (-Bronchus)
C34.2	Bösartige Neubildung: Mittellappen (-Bronchus)
C34.3	Bösartige Neubildung: Unterlappen (-Bronchus)
C34.8	BNB: Bronchus u Lunge, mehrere Teilbereiche überlappend
C34.9	BNB: Bronchus oder Lunge, nicht näher bezeichnet
C37	Bösartige Neubildung des Thymus
C38.0	Bösartige Neubildung: Herz
C38.1	Bösartige Neubildung: Vorderes Mediastinum
C38.2	Bösartige Neubildung: Hinteres Mediastinum
C38.3	BNB: Mediastinum, Teil nicht näher bezeichnet
C38.4	Bösartige Neubildung: Pleura
C38.8	BNB: Herz, Mediastinum u Pleura, mehr Teilber überlapp
C39.0	Bösartige Neubildung: Obere Atemwege, Teil nnbez
C39.8	BNB: AtmOrg u sonst intrathorak Organe, mehr Teilber überl
C39.9	BNB: Ungenau bezeichnete Lok des Atmungssystems
C40.0	BNB Skapula u lange Knochen obere Extremität
C40.1	BNB kurze Knochen obere Extremität
C40.2	BNB lange Knochen untere Extremität
C40.3	BNB kurze Knochen untere Extremität
C40.8	BNB: Knochen u Gelenkknorpel Extrem, mehr TeilB überlapp
C40.9	BNB: Knochen u Gelenkknorpel Extrem, nnbez
C41.1	BNB des Knochens u des Gelenkknorpels: Unterkieferknoch
C41.2	BNB des Knochens und des Gelenkknorpels: Wirbelsäule
C41.3	BNB Knochen u Gelenkknorpel: Rippen,Sternum u Klavikula
C41.4	BNB des Knochens u des Gelenkknorpels: Beckenknochen
C41.8	BNB: Knochen u Gelenkknorpel, mehrere Teilber überlapp
C41.9	BNB: Knochen und Gelenkknorpel, nicht näher bezeichnet
C43.0	Bösartiges Melanom Lippe
C43.1	Bösartiges Melanom Augenlid, einschließl Kanthus
C43.2	Bösartiges Melanom Ohr u äußerer Gehörgang
C43.3	Bösartiges Melanom so+nnb Teile Gesicht
C43.4	Bösartiges Melanom behaarte Kopfhaut u Hals
C43.5	Bösartiges Melanom Rumpf
C43.6	Bösartiges Melanom obere Extremität, einschl Schulter
C43.7	Bösartig Melanom untere Extremität, einschl Hüfte
C43.8	Bösartiges Melanom Haut, mehr Teilber überlapp
C43.9	Bösartiges Melanom Haut, nnbez
C44.0	Sonstige bösartige Neubildungen: Lippenhaut
C44.1	Sonstige BNB: Haut des Augenlides, einschließlich Kanthus
C44.2	Sonstige BNB: Haut des Ohres u des äußeren Gehörganges
C44.3	Sonst BNB: Haut sonst u nnbez Teile des Gesichtes
C44.4	Sonstige BNB: Behaarte Kopfhaut und Haut des Halses
C44.5	Sonstige bösartige Neubildungen: Haut des Rumpfes
C44.6	Sonst BNB: Haut der oberen Extremität, einschl Schulter
C44.7	Sonst BNB: Haut der unteren Extremität, einschließl Hüfte
C44.8	Sonstige BNB: Haut, mehrere Teilbereiche überlappend
C44.9	BNB Haut, nnbez
C45.0	Mesotheliom Pleura
C45.1	Mesotheliom Peritoneum
C45.2	Mesotheliom Perikard
C45.7	Mesotheliom sonst Lok
C45.9	Mesotheliom, nnbez
C47.0	BNB: Periphere Nerven Kopf, Gesicht u Hals
C47.1	BNB: Periph Nerven obere Extremität, einschließl Schulter
C47.2	BNB: Periphere Nerven untere Extremität, einschl Hüfte
C47.3	Bösartige Neubildung: Periphere Nerven des Thorax
C47.4	Bösartige Neubildung: Periphere Nerven des Abdomens
C47.5	Bösartige Neubildung: Periphere Nerven des Beckens
C47.6	BNB: Periphere Nerven des Rumpfes, nnbez
C47.8	BNB: Periph Nerv/ autonom Nervensyst, mehr Teilb überlapp
C47.9	BNB: Periphere Nerven/ autonomes Nervensystem, nnbez
C48.0	Bösartige Neubildung: Retroperitoneum
C48.1	Bösartige Neubildung: nb Teile des Peritoneums
C48.2	Bösartige Neubildung: Peritoneum, nicht näher bezeichnet
C48.8	BNB: Retroperitoneum u Peritoneum, mehr Teilber überlapp
C49.0	BNB: Bindegewebe u and Weichteilgew Kopf/ Gesicht/ Hals
C49.1	BNB: Bindegew u and WeichtGew ob Extr, einschl Schult
C49.2	BNB: Bindegew u and WeichtGew unter Extr, einschl Hüfte
C49.3	BNB: Bindegewebe und andere Weichteilgewebe des Thorax
C49.4	BNB: Bindegewebe u andere WeichtGew des Abdomens
C49.5	BNB: Bindegewebe u andere WeichtGewebe des Beckens
C49.6	BNB: Bindegew u and WeichtGewebe des Rumpfes, nnbez
C49.8	BNB: Bindegew u and WeichtGew, mehr Teilber überlapp
C49.9	BNB: Bindegewebe und andere Weichteilgewebe, nnbez
C50.0	Bösartige Neubildung: Brustwarze und Warzenhof
C50.1	BNB: Zentraler Drüsenkörper der Brustdrüse

C50.2	BNB: Oberer innerer Quadrant der Brustdrüse
C50.3	BNB: Unterer innerer Quadrant der Brustdrüse
C50.4	BNB: Oberer äußerer Quadrant der Brustdrüse
C50.5	BNB: Unterer äußerer Quadrant der Brustdrüse
C50.6	Bösartige Neubildung: Recessus axillaris der Brustdrüse
C50.8	BNB: Brustdrüse, mehrere Teilbereiche überlappend
C50.9	Bösartige Neubildung: Brustdrüse, nicht näher bezeichnet
C51.0	Bösartige Neubildung der Vulva: Labium majus
C51.1	Bösartige Neubildung der Vulva: Labium minus
C51.2	Bösartige Neubildung der Vulva: Klitoris
C51.8	BNB: Vulva, mehrere Teilbereiche überlappend
C51.9	Bösartige Neubildung: Vulva, nicht näher bezeichnet
C52	Bösartige Neubildung der Vagina
C53.0	Bösartige Neubildung: Endozervix
C53.1	Bösartige Neubildung: Ektozervix
C53.8	BNB: Cervix uteri, mehrere Teilbereiche überlappend
C53.9	Bösartige Neubildung: Cervix uteri, nicht näher bezeichnet
C54.0	Bösartige Neubildung: Isthmus uteri
C54.1	Bösartige Neubildung: Endometrium
C54.2	Bösartige Neubildung: Myometrium
C54.3	Bösartige Neubildung: Fundus uteri
C54.8	BNB: Corpus uteri, mehrere Teilbereiche überlappend
C54.9	Bösartige Neubildung: Corpus uteri, nicht näher bezeichnet
C55	Bösartige Neubildung des Uterus, Teil nnbez
C56	Bösartige Neubildung des Ovars
C57.0	Bösartige Neubildung: Tuba uterina [Falloppio]
C57.1	Bösartige Neubildung: Lig. latum uteri
C57.2	Bösartige Neubildung: Lig. teres uteri
C57.3	Bösartige Neubildung: Parametrium
C57.4	Bösartige Neubildung: Uterine Adnexe, nnbez
C57.7	BNB: Sonstige näher bezeichnete weibliche Genitalorgane
C57.8	BNB: Weibliche Genitalorgane, mehr Teilbereiche überlapp
C57.9	BNB: Weibliches Genitalorgan, nicht näher bezeichnet
C60.0	Bösartige Neubildung: Praeputium penis
C60.1	Bösartige Neubildung: Glans penis
C60.2	Bösartige Neubildung: Penisschaft
C60.8	Bösartige Neubildung: Penis, mehr Teilbereiche überlappend
C60.9	Bösartige Neubildung: Penis, nicht näher bezeichnet
C62.0	Bösartige Neubildung: Dystoper Hoden
C62.1	Bösartige Neubildung: Deszendierter Hoden
C62.9	Bösartige Neubildung: Hoden, nicht näher bezeichnet
C63.0	Bösartige Neubildung: Nebenhoden [Epididymis]
C63.1	Bösartige Neubildung: Samenstrang
C63.2	Bösartige Neubildung: Skrotum
C63.7	BNB: Sonstige näher bezeichnete männliche Genitalorgane
C63.8	BNB: Männliche Genitalorgane, mehr Teilbereiche überlapp
C63.9	Bösartige Neubildung: Männliches Genitalorgan, nnbez
C64	BNB der Niere, ausgenommen Nierenbecken
C65	BNB Nierenbecken
C66	BNB Ureter
C67.0	Bösartige Neubildung: Trigonum vesicae
C67.1	Bösartige Neubildung: Apex vesicae
C67.2	Bösartige Neubildung: Laterale Harnblasenwand
C67.3	Bösartige Neubildung: Vordere Harnblasenwand
C67.4	Bösartige Neubildung: Hintere Harnblasenwand
C67.5	Bösartige Neubildung: Harnblasenhals
C67.6	Bösartige Neubildung: Ostium ureteris
C67.7	Bösartige Neubildung: Urachus
C67.8	BNB: Harnblase, mehrere Teilbereiche überlappend
C67.9	Bösartige Neubildung: Harnblase, nicht näher bezeichnet
C68.0	Bösartige Neubildung: Urethra
C68.1	Bösartige Neubildung: Paraurethrale Drüse
C68.8	BNB: Harnorgane, mehrere Teilbereiche überlappend
C68.9	Bösartige Neubildung: Harnorgan, nicht näher bezeichnet
C69.0	Bösartige Neubildung: Konjunktiva
C69.1	Bösartige Neubildung: Kornea
C69.2	Bösartige Neubildung: Retina
C69.3	Bösartige Neubildung: Chorioidea
C69.4	Bösartige Neubildung: Ziliarkörper
C69.5	Bösartige Neubildung: Tränendrüse und Tränenwege
C69.6	Bösartige Neubildung: Orbita
C69.8	BNB: Auge u Augenanhangsgebilde, mehr Teilber überlapp
C69.9	Bösartige Neubildung: Auge, nicht näher bezeichnet
C70.0	Bösartige Neubildung: Hirnhäute
C70.1	Bösartige Neubildung: Rückenmarkhäute
C70.9	Bösartige Neubildung: Meningen, nicht näher bezeichnet
C71.0	BNB: Zerebrum, ausgenommen Hirnlappen und Ventrikel
C71.1	Bösartige Neubildung: Frontallappen
C71.2	Bösartige Neubildung: Temporallappen
C71.3	Bösartige Neubildung: Parietallappen
C71.4	Bösartige Neubildung: Okzipitallappen
C71.5	Bösartige Neubildung: Hirnventrikel
C71.6	Bösartige Neubildung: Zerebellum
C71.7	Bösartige Neubildung: Hirnstamm
C71.8	Bösartige Neubildung: Gehirn, mehrere Teilbereiche überlapp
C71.9	Bösartige Neubildung: Gehirn, nicht näher bezeichnet
C72.0	Bösartige Neubildung: Rückenmark
C72.1	Bösartige Neubildung: Cauda equina
C72.2	Bösartige Neubildung: Nn. olfactorii [I. Hirnnerv]
C72.3	Bösartige Neubildung: N. opticus [II. Hirnnerv]
C72.4	Bösartige Neubildung: N. vestibulocochlearis [VIII. Hirnnerv]
C72.5	BNB: Sonstige und nicht näher bezeichnete Hirnnerven
C72.8	BNB: Gehirn u andere Teile ZNS, mehr Teilbereiche überlapp
C72.9	Bösartige Neubildung: Zentralnervensystem, nnbez
C73	Bösartige Neubildung der Schilddrüse
C74.0	Bösartige Neubildung: Nebennierenrinde
C74.1	Bösartige Neubildung: Nebennierenmark
C74.9	Bösartige Neubildung: Nebenniere, nicht näher bezeichnet
C75.0	Bösartige Neubildung: Nebenschilddrüse
C75.1	Bösartige Neubildung: Hypophyse
C75.2	Bösartige Neubildung: Ductus craniopharyngealis
C75.3	BNB: Epiphyse [Glandula pinealis] [Zirbeldrüse]
C75.4	Bösartige Neubildung: Glomus caroticum
C75.5	BNB: Glomus aorticum u sonstige Paraganglien
C75.8	BNB: Beteiligung mehrerer endokriner Drüsen, nnbez
C75.9	Bösartige Neubildung: Endokrine Drüse, nnbez
C76.0	BNB ungenau bezeichneter Lok: Kopf, Gesicht u Hals
C76.1	BNB ungenau bezeichneter Lokalisationen: Thorax
C76.2	BNB ungenau bezeichneter Lokalisationen: Abdomen
C76.3	BNB ungenau bezeichneter Lokalisationen: Becken
C76.4	BNB ungenau bezeichneter Lok: Obere Extremität
C76.5	BNB ungenau bezeichneter Lok: Untere Extremität
C76.7	BNB: Sonstige ungenau bezeichnete Lokalisationen
C76.8	BNB: Sonst u ungenau bez Lok, mehr Teilber überlapp
C77.0	Sekundäre u nnbez BNB: Lymphknoten Kopf/ Gesicht/ Hals
C77.1	Sekundäre u nnbez BNB: Intrathorakale Lymphknoten
C77.2	Sekundäre u nnbez BNB: Intraabdominale Lymphknoten
C77.3	Sek u nnbez BNB: Axill Lymphkn u Lymphkn obere Extrem
C77.4	Sek u nnbez BNB: Inguin Lymphkn u Lymphkn unt Extrem
C77.5	Sekundäre u nnbez BNB: Intrapelvine Lymphknoten
C77.8	Sekundäre u nnbez BNB: Lymphknoten mehrerer Regionen
C77.9	Sekundäre u nnbez BNB: Lymphknoten, nnbez
C78.0	Sekundäre bösartige Neubildung der Lunge
C78.1	Sekundäre bösartige Neubildung des Mediastinums
C78.2	Sekundäre bösartige Neubildung der Pleura
C78.3	Sekundäre BNB sonstiger u nnbez Atmungsorgane
C78.4	Sekundäre BNB Dünndarm
C78.5	Sekundäre BNB Dickdarm u Rektum
C78.6	Sekundäre BNB Retroperitoneum u Peritoneum
C78.7	Sekundäre BNB Leber
C78.8	Sekundäre BNB so+nnb Verdauungsorgane
C79.0	Sekundäre BNB Niere u Nierenbecken
C79.1	Sekundäre BNB Harnblase, sonst u nnbez Harnorgane
C79.2	Sekundäre BNB Haut
C79.3	Sekundäre BNB Gehirn u Hirnhäute
C79.4	Sekundäre BNB so u nnbez Teile Nervensystem
C79.5	Sekundäre BNB Knochen u Knochenmark
C79.6	Sekundäre bösartige Neubildung des Ovars
C79.7	Sekundäre bösartige Neubildung der Nebenniere
C79.81	Sekundäre bösartige Neubildung der Brustdrüse

C79.82	Sekundäre bösartige Neubildung der Genitalorgane
C79.83	Sekundäre bösartige Neubildung des Perikards
C79.84	Sonstige sekundäre bösartige Neubildung des Herzens
C79.88	Sekundäre bösartige Neubildung sonstiger nb Lokalisationen
C81.0	Hodgkin-KH [Lymphogranulomat], lymphozreiche Form
C81.1	Hodgkin-KH [Lymphogranulomat], nodulskleros Form
C81.2	Hodgkin-KH [Lymphogranulomat], gemischtzell Form
C81.3	Hodgkin-KH [Lymphogranulomat], lymphozarme Form
C81.7	Sonstige Typen Hodgkin-Krankheit
C81.9	Hodgkin-Krankheit, nnbez
C82.0	Non-Hodgkin-Lymphom, kleinzellig, gekerbt, follikulär
C82.1	NHL, gemischt klein-/großzellig, gekerbt, follikulär
C82.2	Non-Hodgkin-Lymphom, großzellig, follikulär
C82.7	Sonstige Typen follikuläres NHL
C82.9	Follikuläres Non-Hodgkin-Lymphom, nnbez
C83.0	Non-Hodgkin-Lymphom, kleinzellig (diffus)
C83.1	Non-Hodgkin-Lymphom, Kleinzellig, gekerbt (diffus)
C83.2	NHL, Gemischt klein-/großzellig (diffus)
C83.3	Non-Hodgkin-Lymphom, großzellig (diffus)
C83.4	Non-Hodgkin-Lymphom, immunoblastisch (diffus)
C83.5	Non-Hodgkin-Lymphom, lymphoblastisch (diffus)
C83.6	Non-Hodgkin-Lymphom, undifferenziert (diffus)
C83.7	Burkitt-Tumor
C83.8	Sonst Typen diffuses Non-Hodgkin-Lymphom
C83.9	Diffuses Non-Hodgkin-Lymphom, nnbez
C84.0	Mycosis fungoides
C84.1	Sézary-Syndrom
C84.2	T-Zonen-Lymphom
C84.3	Lymphoepitheloides Lymphom
C84.4	T-Zell-Lymphom, peripher
C84.5	Sonst+nnbez T-Zell-Lymphome
C85.0	Lymphosarkom
C85.1	B-Zell-Lymphom, nnbez
C85.7	Sonst nb Typen Non-Hodgkin-Lymphom
C85.9	Non-Hodgkin-Lymphom, Typ nnbez
C88.00	Makroglobulinämie Waldenström: Oh Ang einer Remission
C88.01	Makroglobulinämie Waldenström: In kompletter Remission
C88.10	Alpha-Schwerkettenkrankheit: Oh Ang einer Remission
C88.11	Alpha-Schwerkettenkrankheit: In kompletter Remission
C88.20	Gamma-Schwerkettenkrankheit: Oh Ang einer Remission
C88.21	Gamma-Schwerkettenkrankheit: In kompletter Remission
C88.30	Immunproliferative Dünndarmkrankheit: Oh Ang Remission
C88.31	Immunproliferative Dünndarmkrankheit: In kompletter Remiss
C88.70	Sonstige bösartige immunproliferative KH: Oh Ang Remiss
C88.71	Sonst bösart immunproliferative KH: In kompletter Remiss
C88.90	Bösartige immunproliferative KH, nnbez: Oh Ang Remission
C88.91	Bösart immunproliferative KH, nnbez: In kompletter Remiss
C90.00	Plasmozytom [Multiples Myelom]: Ohne Ang einer Remiss
C90.01	Plasmozytom [Multiples Myelom]: In kompletter Remission
C90.10	Plasmazellenleukämie: Ohne Angabe einer Remission
C90.11	Plasmazellenleukämie: In kompletter Remission
C90.20	Plasmozytom, extramedullär: Ohne Angabe einer Remission
C90.21	Plasmozytom, extramedullär: In kompletter Remission
C91.00	Akute lymphoblastische Leukämie: Ohne Ang einer Remiss
C91.01	Akute lymphoblastische Leukämie: In kompletter Remission
C91.10	Chronische lymphatische Leukämie: Ohne Ang einer Remiss
C91.11	Chronische lymphatische Leukämie: In kompletter Remiss
C91.20	Subakute lymphatische Leukämie: Ohne Ang einer Remiss
C91.21	Subakute lymphatische Leukämie: In kompletter Remission
C91.30	Prolymphozytäre Leukämie: Ohne Angabe einer Remission
C91.31	Prolymphozytäre Leukämie: In kompletter Remission
C91.40	Haarzellenleukämie: Ohne Angabe einer Remission
C91.41	Haarzellenleukämie: In kompletter Remission
C91.50	T-Zellen-Leukämie beim Erwachsenen: OA einer Remiss
C91.51	T-Zellen-Leukämie beim Erwachsenen: In kompletter Remiss
C91.70	Sonstige lymphatische Leukämie: Ohne Ang einer Remiss
C91.71	Sonstige lymphatische Leukämie: In kompletter Remission
C91.90	Lymphatische Leukämie, nnbez: Ohne Ang einer Remission
C91.91	Lymphatische Leukämie, nnbez: In kompletter Remission
C92.00	Akute myeloische Leukämie: Ohne Angabe einer Remission
C92.01	Akute myeloische Leukämie: In kompletter Remission
C92.10	Chronische myeloische Leukämie: Ohne Ang einer Remiss
C92.11	Chronische myeloische Leukämie: In kompletter Remission
C92.20	Subakute myeloische Leukämie: Ohne Ang einer Remission
C92.21	Subakute myeloische Leukämie: In kompletter Remission
C92.30	Myelosarkom: Ohne Angabe einer Remission
C92.31	Myelosarkom: In kompletter Remission
C92.40	Akute promyelozytäre Leukämie: Ohne Ang einer Remission
C92.41	Akute promyelozytäre Leukämie: In kompletter Remission
C92.50	Akute myelomonozytäre Leukämie: Ohne Ang einer Remiss
C92.51	Akute myelomonozytäre Leukämie: In kompletter Remission
C92.70	Sonstige myeloische Leukämie: Ohne Ang einer Remission
C92.71	Sonstige myeloische Leukämie: In kompletter Remission
C92.90	Myeloische Leukämie, nnbez: Ohne Ang einer Remission
C92.91	Myeloische Leukämie, nnbez: In kompletter Remission
C93.00	Akute Monozytenleukämie: Ohne Angabe einer Remission
C93.01	Akute Monozytenleukämie: In kompletter Remission
C93.10	Chronische Monozytenleukämie: Ohne Ang einer Remission
C93.11	Chronische Monozytenleukämie: In kompletter Remission
C93.20	Subakute Monozytenleukämie: Ohne Ang einer Remission
C93.21	Subakute Monozytenleukämie: In kompletter Remission
C93.70	Sonstige Monozytenleukämie: Ohne Ang einer Remission
C93.71	Sonstige Monozytenleukämie: In kompletter Remission
C93.90	Monozytenleukämie, nnbez: Ohne Angabe einer Remission
C93.91	Monozytenleukämie, nnbez: In kompletter Remission
C94.00	Akute Erythrämie u Erythroleukämie: Oh Ang einer Remiss
C94.01	Akute Erythrämie u Erythroleukämie: In kompletter Remiss
C94.10	Chronische Erythrämie: Ohne Angabe einer Remission
C94.11	Chronische Erythrämie: In kompletter Remission
C94.20	Akute Megakaryoblastenleukämie: Ohne Ang einer Remiss
C94.21	Akute Megakaryoblastenleukämie: In kompletter Remission
C94.30	Mastzellenleukämie: Ohne Angabe einer Remission
C94.31	Mastzellenleukämie: In kompletter Remission
C94.40	Akute Panmyelose: Ohne Angabe einer Remission
C94.41	Akute Panmyelose: In kompletter Remission
C94.50	Akute Myelofibrose: Ohne Angabe einer Remission
C94.51	Akute Myelofibrose: In kompletter Remission
C94.70	Sonstige nb Leukämien: Ohne Angabe einer Remission
C94.71	Sonst näher bezeichnete Leukämien: In kompletter Remiss
C95.00	Akute Leukämie nnbez Zelltyps: Ohne Ang einer Remission
C95.01	Akute Leukämie nnbez Zelltyps: In kompletter Remission
C95.20	Subakute Leukämie nnbez Zelltyps: Ohne Ang einer Remiss
C95.21	Subakute Leukämie nnbez Zelltyps: In kompletter Remiss
C95.70	Sonstige Leukämie nnbez Zelltyps: Ohne Ang einer Remiss
C95.71	Sonstige Leukämie nnbez Zelltyps: In kompletter Remission
C95.90	Leukämie, nicht näher bezeichnet: Ohne Ang einer Remiss
C95.91	Leukämie, nicht näher bezeichnet: In kompletter Remission
C96.0	Abt-Letterer-Siwe-Krankheit
C96.1	Bösartige Histiozytose
C96.2	Bösartiger Mastzelltumor
C96.3	Echtes histiozytäres Lymphom
C96.7	So nb BNB lymphat/blutbildend/verwandtes Gewebe
C96.9	BNB lymphat/blutbildendes/verwandtes Gew, nnbez
C97	BNB als Primärtumoren an mehreren Lok
D10.0	Gutartige Neubildung Lippe
D10.1	Gutartige Neubildung Zunge
D10.2	Gutartige Neubildung Mundboden
D10.3	Gutartige Neubildung so+nnb Teile Mund
D10.5	Gutartige Neubildung sonstige Teile Oropharynx
D10.6	Gutartige Neubildung Nasopharynx
D10.7	Gutartige Neubildung Hypopharynx
D10.9	Gutartige Neubildung Pharynx, nnbez
D11.0	Gutartige Neubildung Parotis
D11.7	Gutartige Neubildung sonst große Speicheldrüsen
D11.9	Gutartige Neubildung große Speicheldrüse, nnbez
D12.0	Gutartige Neubildung Zäkum
D12.1	Gutartige Neubildung Appendix vermiformis
D12.2	Gutartige Neubildung Colon ascendens
D12.3	Gutartige Neubildung Colon transversum
D12.4	Gutartige Neubildung Colon descendens

D12.5	Gutartige Neubildung Colon sigmoideum
D12.6	Gutartige Neubildung Kolon, nnbez
D12.7	Gutartige Neubildung Rektosigmoid, Übergang
D12.8	Gutartige Neubildung Rektum
D12.9	Gutartige Neubildung Analkanal Anus
D13.0	Gutartige Neubildung Ösophagus
D13.1	Gutartige Neubildung Magen
D13.2	Gutartige Neubildung Duodenum
D13.3	Gutartige Neubildung so+nnb Teile Dünndarm
D13.4	Gutartige Neubildung Leber
D13.5	Gutartige Neubildung extrahepat Gallengänge u Gallenblase
D13.6	Gutartige Neubildung Pankreas
D13.7	Gutartige Neubild endokrin Drüsenanteil Pankreas
D13.9	Gut Neub ungen bez Lok innerh Verdauungssystem
D14.0	Gutartige Neubildung Mittelohr/Nasenhöhle/NNH
D14.1	Gutartige Neubildung Larynx
D14.2	Gutartige Neubildung Trachea
D14.3	Gutartige Neubildung Bronchus u Lunge
D14.4	Gutartige Neubildung Atmungssystem, nnbez
D15.0	Gutartige Neubildung Thymus
D15.1	Gutartige Neubildung Herz
D15.2	Gutartige Neubildung Mediastinum
D15.7	Gutartige Neubildung sonst nb intrathor Organe
D15.9	Gutartige Neubildung Intrathorakales Organ, nnbez
D16.0	Gutart Neubild Skapula lange Knochen ob Extremität
D16.1	Gutart Neubildung kurze Knochen obere Extremität
D16.2	Gutart Neubildung lange Knochen untere Extremität
D16.3	Gutart Neubildung kurze Knochen untere Extremität
D16.41	Gutart Neubild Knochen Gelenkknorpel, kraniofazial
D16.42	Gutart Neubild Knochen/Gelenkknorpel, maxillofazial
D16.5	Gutartartige Neubildung Unterkieferknochen
D16.6	Gutart Neubild Knochen u Gelenkknorpel, WS
D16.7	Gutart Neubildung Rippen Sternum Klavikula
D16.8	Gutartartige Neubildung knöchernes Becken
D16.9	Gutart Neubild Knochen/Gelenkknorpel, nnbez
D18.00	Hämangiom, nnbez Lokalisation
D18.10	Hygroma colli cysticum
D18.11	Lymphangiom, axillär
D18.12	Lymphangiom, inguinal
D18.13	Lymphangiom, retroperit
D18.18	Lymphangiom, sonst Lok
D18.19	Lymphangiom, Lok nnb
D19.0	Gutart Neubildung mesotheliales Gewebe Pleura
D19.1	Gutart Neubild mesotheliales Gewebe Peritoneum
D19.7	Gutart Neubild mesotheliales Gewebe, sonst Lok
D19.9	Gutart Neubildung mesotheliales Gewebe, nnbez
D20.0	Gutart Neubildung Retroperitoneum
D20.1	Gutart Neubildung Peritoneum
D21.0	So GNB Bgw/ and Weichteilgew Kopf Gesicht Hals
D21.1	So GNB Bgw/ and Weichteilgew ob Extrem, Schulter
D21.2	So GNB Bgw/ and Weichteilgew unt Extrem, Hüfte
D21.3	So GNB Bgw/ and Weichteilgew Thorax
D21.4	So GNB Bgw/ and Weichteilgew Abdomen
D21.5	So GNB Bgw/ and Weichteilgew Becken
D21.6	So GNB Bgw/ and Weichteilgew Rumpf, nnbez
D21.9	So GNB Bgw/ and Weichteilgew, nnbez
D24	Gutartige Neubildung Brustdrüse [Mamma]
D25.0	Submuköses Leiomyom Uterus
D25.1	Intramurales Leiomyom Uterus
D25.2	Subseröses Leiomyom Uterus
D25.9	Leiomyom Uterus, nnbez
D26.0	So gutart Neubildungen Cervix uteri
D26.1	So gutart Neubildungen Corpus uteri
D26.9	So gutart Neubildungen Uterus, nnbez
D27	Gutartige Neubildung Ovar
D28.0	Gutartige Neubildung Vulva
D28.1	Gutartige Neubildung Vagina
D28.2	Gutartige Neubildung Tubae uterinae u Ligamenta
D28.7	Gutartige Neubildung sonst nb weibl Genitalorgane
D28.9	Gutartige Neubildung weibl Genitalorgan, nnbez
D29.0	Gutartige Neubildung Penis
D29.1	Gutartige Neubildung Prostata
D29.2	Gutartige Neubildung Hoden
D29.3	Gutartige Neubildung Nebenhoden
D29.4	Gutartige Neubildung Skrotum
D29.7	Gutartige Neubildung sonst männl Genitalorgane
D29.9	Gutartige Neubildung männl Genitalorgan, nnbez
D30.0	Gutartige Neubildung Niere
D30.1	Gutartige Neubildung Nierenbecken
D30.2	Gutartige Neubildung Ureter
D30.3	Gutartige Neubildung Harnblase
D30.4	Gutartige Neubildung Urethra
D30.7	Gutartige Neubildung sonstige Harnorgane
D30.9	Gutartige Neubildung Harnorgan, nnbez
D31.0	Gutartige Neubildung Konjunktiva
D31.1	Gutartige Neubildung Kornea
D31.2	Gutartige Neubildung Retina
D31.3	Gutartige Neubildung Chorioidea
D31.4	Gutartige Neubildung Ziliarkörper
D31.5	Gutartige Neubildung Tränendrüse u Tränenwege
D31.6	Gutartige Neubildung Orbita, nnbez
D31.9	Gutartige Neubildung Auge, nnbez
D32.0	Gutartige Neubildung Hirnhäute
D32.1	Gutartige Neubildung Rückenmarkhäute
D32.9	Gutartige Neubildung Meningen, nnbez
D33.0	Gutartige Neubildung Gehirn, supratentoriell
D33.1	Gutartige Neubildung Gehirn, infratentoriell
D33.2	Gutartige Neubildung Gehirn, nnbez
D33.3	Gutartige Neubildung Hirnnerven
D33.4	Gutartige Neubildung Rückenmark
D33.7	Gutartige Neubildung sonst nb Teile ZNS
D33.9	Gutartige Neubildung ZNS, nnbez
D34	Gutartige Neubildung Schilddrüse
D35.0	Gutartige Neubildung Nebenniere
D35.1	Gutartige Neubildung Nebenschilddrüse
D35.2	Gutartige Neubildung Hypophyse
D35.3	Gutartige Neubildung Ductus craniopharyngealis
D35.4	Gutart Neubild Epiphyse [Gl pineal] [Zirbeldrüse]
D35.5	Gutartige Neubildung Glomus caroticum
D35.6	Gutart Neubild Glomus aortic u so Paraganglien
D35.7	Gutart Neubildung sonst nb endokrine Drüsen
D35.8	Gutart Neubildung Beteilig mehr endokrin Drüsen
D35.9	Gutartige Neubildung endokrine Drüse, nnbez
D36.0	Gutartige Neubildung Lymphknoten
D36.1	Gutart Neubild periph Nerven u auton Nervensystem
D36.7	Gutartige Neubildung sonstige nb Lok
D36.9	Gutartige Neubildung nnbez Lokalisation
D37.0	NB unsich/unbek Verhalt Lippe Mundhöh Pharynx
D37.1	NB unsich/unbek Verhalt Magen
D37.2	NB unsich/unbek Verhalt Dünndarm
D37.3	NB unsich/unbek Verhalt Appendix vermiformis
D37.4	NB unsich/unbek Verhalt Kolon
D37.5	NB unsich/unbek Verhalt Rektum
D37.6	NB unsich/unbek Verhalt Leber Gallenbl Gallengänge
D37.7	NB unsich/unbek Verhalt so Verdauungsorg
D37.9	NB unsich/unbek Verhalt Verdauungsorg, nnbez
D38.0	NB unsich/unbek Verhalt Larynx
D38.1	NB unsich/unbek Veralth Trachea Bronch Lunge
D38.2	NB unsich/unbek Verhalt Pleura
D38.3	NB unsich/unbek Verhalt Mediastinum
D38.4	NB unsich/unbek Verhalt Thymus
D38.5	NB unsich/unbek Verhalt Sonst Atmungsorg
D38.6	NB unsich/unbek Verhalt Atmungsorgan, nnbez
D39.0	NB unsich/unbek Verhalt Uterus
D39.1	NB unsich/unbek Verhalt Ovar
D39.2	NB unsich/unbek Verhalt Plazenta
D39.7	Neub unsich/unbek Verh sonst weibl Genitalorg
D39.9	NB unsich/unbek Verhalt weibl Genitalorg, nnbez
D40.0	NB unsich/unbek Verhalt Prostata
D40.1	NB unsich/unbek Verhalt Hoden

D40.7	NB unsich/unbek Verhalt sonst männl Genitalorg
D40.9	NB unsich/unbek Verhalt männl Genitalorg, nnbez
D41.0	NB unsich/unbek Verhalt Niere
D41.1	NB unsich/unbek Verhalt Nierenbecken
D41.2	NB unsich/unbek Verhalt Ureter
D41.3	NB unsich/unbek Verhalt Urethra
D41.4	NB unsich/unbek Verhalt Harnblase
D41.7	NB unsich/unbek Verhalt sonstige Harnorgane
D41.9	NB unsich/unbek Verhalt Harnorgan, nnbez
D42.0	NB unsich/unbek Verhalt Hirnhäute
D42.1	NB unsich/unbek Verhalt Rückenmarkhäute
D42.9	NB unsich/unbek Verhalt Meningen, nnbez
D43.0	NB unsich/unbek Verhalt Gehirn, supratentoriell
D43.1	NB unsich/unbek Verhalt Gehirn, infratentoriell
D43.2	NB unsich/unbek Verhalt Gehirn, nnbez
D43.3	NB unsich/unbek Verhalt Hirnnerven
D43.4	NB unsich/unbek Verhalt Rückenmark
D43.7	NB unsich/unbek Verhalt sonst Teile ZNS
D43.9	NB unsich/unbek Verhalt ZNS, nnbez
D44.0	NB unsich/unbek Verhalt Schilddrüse
D44.1	NB unsich/unbek Verhalt Nebenniere
D44.2	NB unsich/unbek Verhalt Nebenschilddrüse
D44.3	NB unsich/unbek Verhalt Hypophyse
D44.4	NB unsich/unbek Verhalt Duct craniopharyngealis
D44.5	NB unsich/unbek Verhalt Epiphyse [Gl pin] [Zirbeld]
D44.6	NB unsich/unbek Verhalt Glomus caroticum
D44.7	NB unsich/unbek Verhalt Glom aortic so Paragangl
D44.9	NB unsich/unbek Verhalt Endokrine Drüs, nnbez
D45	Polycythaemia vera
D46.0	Refraktäre Anämie oh Ringsideroblasten, so bez
D46.1	Refraktäre Anämie m Ringsideroblasten
D46.2	Refraktäre Anämie m Blastenüberschuß
D46.3	Refraktäre Anämie m Blastenübersch in Transformation
D46.4	Refraktäre Anämie, nnbez
D46.7	Sonstige myelodysplastische Syndrome
D46.9	Myelodysplastisches Syndrom, nnbez
D47.0	Histiozyten-/Mastzelltumor unsich/unbek Verhalt
D47.1	Chronische myeloproliferative Krankheit
D47.2	Monoklonale Gammopathie
D47.3	Essentielle (hämorrhagische) Thrombozythämie
D47.7	So nb NB unsich/unbek Verhalt lymph/blutb/verw Gew
D47.9	NB unsich/unbek Verhalt lymph/blutb/verw Gew, nnbez
D48.0	NB unsich/unbek Verhalt Knoch u Gelenkknorpel
D48.1	NB unsich/unbek Verhalt Bgw/and Weichteilgew
D48.2	NB unsich/unbek Verhalt periph Nerv aut Nervensys
D48.3	NB unsich/unbek Verhalt Retroperitoneum
D48.4	NB unsich/unbek Verhalt Peritoneum
D48.5	NB unsich/unbek Verhalt Haut
D48.6	NB unsich/unbek Verhalt Brustdrüse [Mamma]
D48.7	NB unsich/unbek Verhalt sonst nb Lok
D48.9	NB unsich/unbek Verhalt, nnbez
D55.0	Anämie d Gluk-6-Phos-Dehydrogen[G6PD]-Mang
D55.1	Anämie d sonst Störungen GlutathionSW
D57.0	Sichelzellenanämie m Krisen
D59.3	Hämolytisch-urämisches Syndrom
D60.0	Chron erworbene isolierte aplastische Anämie
D60.1	Transitorische erworb isolierte aplastische Anämie
D60.8	Sonstige erworb isolierte aplastische Anämien
D60.9	Erworbene isolierte aplastische Anämie, nnbez
D61.0	Angeborene aplastische Anämie
D61.10	Aplastische Anämie infolge zytostatischer Therapie
D61.18	Sonstige arzneimittelinduzierte aplastische Anämie
D61.19	Arzneimittelinduzierte aplastische Anämie, nnbez
D61.2	Aplastische Anämie infolge sonst äuß Ursachen
D61.3	Idiopathische aplastische Anämie
D61.8	Sonstige nb aplastische Anämien
D61.9	Aplastische Anämie, nnbez
D64.0	Hereditäre sideroachrest [sideroblast] Anämie
D64.1	Sek sideroachrest [sideroblast] Anämie (KH-bed)
D64.2	Sek sideroachrest [sideroblast] Anämie d AM/Toxin
D64.3	Sonstige sideroachrest [sideroblast] Anämien
D66	Hereditärer Faktor-VIII-Mangel
D67	Hereditärer Faktor-IX-Mangel
D68.0	Willebrand-Jürgens-Syndrom
D68.1	Hereditärer Faktor-XI-Mangel
D68.2	Hereditärer Mangel an sonst Gerinnungsfaktoren
D68.3	Hämorrhag Diath d Antikoag u AK
D69.9	Hämorrhagische Diathese, nnbez
D70.0	Angeb Agranulozyt u Neutropen
D70.10	Arzneimittelinduz Agranulozyt/Neutropenie: Krit Ph < 10Tg
D70.11	Arzneimittelinduz Agranulozyt/Neutropenie: Krit Ph 10-19Tg
D70.12	Arzneimittelinduz Agranulozyt/ Neutropenie: Krit Ph > 19Tg
D70.18	Sonst VerlForm arzneimittelinduz Agranulozyt/ Neutropenie
D70.19	Arzneimittelinduz Agranulozyt/ Neutropenie, nnbez
D70.3	Sonstige Agranulozytose
D70.5	Zyklische Neutropenie
D70.6	Sonstige Neutropenie
D70.7	Neutropenie, nicht näher bezeichnet
D80.0	Hereditäre Hypogammaglobulinämie
D80.2	Selektiver Immunglobulin-A-Mangel [IgA-Mangel]
D80.3	Selekt Mangel Immunglobulin-G-Subkl [IgG-Subkl]
D80.4	Selektiver Immunglobulin-M-Mangel [IgM-Mangel]
D80.5	Immundefekt b erhöhtem Immunglobulin M [IgM]
D81.0	Schwer komb Immundefekt [SCID] m retikul Dysgenes
D81.1	Schwer komb Immundef [SCID] m niedr T-/B-Zellen-Z
D81.2	Schwer komb Immundef [SCID] m niedr/norm B-Zellen-Z
D81.3	Adenosindesaminase[ADA]-Mangel
D81.4	Nezelof-Syndrom
D81.5	Purinnukleosid-Phosphorylase[PNP]-Mangel
D81.6	Haupthistokompat-Kompl-Kl-I-Defekt [MHC-Kl-I-D]
D81.7	Haupthistokompat-Kompl-Kl-II-Defkt [MHC-Kl-II-D]
D81.8	Sonstige kombinierte Immundefekte
D81.9	Kombinierter Immundefekt, nnbez
D82.0	Wiskott-Aldrich-Syndrom
D82.1	Di-George-Syndrom
D83.0	Variab Immundef überw Abweich B-Zellen-Zahl/ -Funkt
D83.1	Variab Immundef m überw immunregulator T-Zell-Stör
D83.2	Variab Immundef m AutoAK gg B-/T-Zellen
D83.8	Sonstige variable Immundefekte
D83.9	Variabler Immundefekt, nnbez
D89.0	Polyklonale Hypergammaglobulinämie
D89.1	Kryoglobulinämie
E00.0	Angeb Jodmangelsyndrom, neurologischer Typ
E00.1	Angeb Jodmangelsyndrom, myxödematöser Typ
E00.2	Angeborenes Jodmangelsyndrom, gemischter Typ
E00.9	Angeborenes Jodmangelsyndrom, nnbez
E01.8	Sonst jodmangelbed SchilddrüsenKH u verwandte Zustände
E02	Subklinische Jodmangel-Hypothyreose
E03.0	Angeborene Hypothyreose m diffuser Struma
E03.1	Angeborene Hypothyreose oh Struma
E03.5	Myxödemkoma
E06.0	Akute Thyreoiditis
E06.4	Arzneimittelinduzierte Thyreoiditis
E07.1	Dyshormogene Struma
E15	Hypoglykämisches Koma, nichtdiabetisch
E20.0	Idiopathischer Hypoparathyreoidismus
E20.8	Sonstiger Hypoparathyreoidismus
E20.9	Hypoparathyreoidismus, nnbez
E23.2	Diabetes insipidus
E25.00	21-Hydroxyl-Mang [AGS Typ 3], klassisch Form
E25.01	21-Hydroxyl-Mang [AGS Typ 3], Late-onset-Form
E25.08	Sonst angeb adrenogenit Stör iVm Enzymmang
E25.09	Angeb adrenogenit Stör iVm Enzymmang, nnb
E25.8	Sonstige adrenogenitale Störungen
E25.9	Adrenogenitale Störung, nnbez
E27.0	Sonstige Nebennierenrindenüberfunktion
E27.1	Primäre Nebennierenrindeninsuffizienz
E27.2	Addison-Krise
E27.3	AM-induzierte Nebennierenrindeninsuffizienz
E27.4	So+nnb Nebennierenrindeninsuffizienz

E27.5	Nebennierenmarküberfunktion
E27.8	Sonstige nb KH Nebenniere
E29.0	Testikuläre Überfunktion
E32.1	Abszeß Thymus
E34.3	Kleinwuchs, aonkl
E35.1	KH Nebennieren b aokl KH
E46	Nnbez Energie- u Eiweißmangelernährung
E70.0	Klassische Phenylketonurie
E70.1	Sonstige Hyperphenylalaninämien
E70.2	Störungen TyrosinSW
E70.3	Albinismus
E70.8	Sonstige Störungen SW aromatischer Aminosäuren
E70.9	Störung SW aromatischer Aminosäuren, nnbez
E71.0	Ahornsirup- (Harn-) KH
E71.1	Sonstige Störungen SW verzweigter Aminosäuren
E71.2	Störung SW verzweigter Aminosäuren, nnbez
E72.0	Störungen Aminosäuretransport
E72.1	Störungen SW schwefelhaltiger Aminosäuren
E72.2	Störungen Harnstoffzyklus
E72.3	Störungen Lysin- u HydroxylysinSW
E72.4	Störungen OrnithinSW
E72.5	Störungen GlyzinSW
E72.8	Sonstige nb Störungen AminosäureSW
E72.9	Störung Aminosäurestoffwechsels, nnbez
E74.0	Glykogenspeicherkrankheit [Glykogenose]
E74.1	Störungen Fruktosestoffwechsel
E74.2	Störungen Galaktosestoffwechsel
E76.0	Mukopolysaccharidose, Typ I
E76.1	Mukopolysaccharidose, Typ II
E76.2	Sonstige Mukopolysaccharidosen
E76.3	Mukopolysaccharidose, nnbez
E76.8	Sonstige Störungen Glykosaminoglykan-SW
E76.9	Störung Glykosaminoglykan-SW, nnbez
E78.6	Lipoproteinmangel
E78.9	Störung Lipoproteinstoffwechsel, nnbez
E79.0	Hyperurikämie oh Zeichen entzündl Arthritis/toph Gicht
E79.1	Lesch-Nyhan-Syndrom
E79.8	Sonstige Störungen Purin- und PyrimidinSW
E79.9	Störung Purin- u PyrimidinSW, nnbez
E80.0	Hereditäre erythropoetische Porphyrie
E80.1	Porphyria cutanea tarda
E80.2	Sonstige Porphyrie
E80.6	Sonstige Störungen Bilirubinstoffwechsel
E83.0	Störungen des Kupferstoffwechsels
E84.0	Zystische Fibrose mit Lungenmanifestationen
E84.1	Zystische Fibrose mit Darmmanifestationen
E84.80	Zystische Fibrose mit Lungen- und Darm-Manifestation
E84.87	Zystische Fibrose mit sonstigen multiplen Manifestationen
E84.88	Zystische Fibrose mit sonstigen Manifestationen
E84.9	Zystische Fibrose, nicht näher bezeichnet
E88.1	Lipodystrophie, aonkl
E89.2	Hypoparathyreoidismus nach med Maßnahmen
E89.6	NNR- (NNM-) Unterfunkt nach med Maßnahmen
F02.4	Demenz b HIV-KH [Hum Imdef-VirusKH]
F19.3	Psych/VerhaltStör mult/and psychotr Sub, Entzugssynd
F82.0	Umschriebene Entwicklungsstörung der Grobmotorik
F82.1	Umschriebene Entwicklungsstör der Fein- u Graphomotorik
F82.2	Umschriebene Entwicklungsstörung der Mundmotorik
F82.9	Umschriebene Entwicklungsstör motorischer Funkt, nnbez
F83	Kombinierte umschriebene Entwicklungsstörung
G00.0	Meningitis durch Haemophilus influenzae
G00.1	Pneumokokkenmeningitis
G00.2	Streptokokkenmeningitis
G00.3	Staphylokokkenmeningitis
G00.8	Sonstige bakterielle Meningitis
G00.9	Bakterielle Meningitis, nnbez
G01	Meningitis bei aokl bakteriellen Krankheiten
G02.0	Meningitis bei aokl Viruskrankheiten
G02.1	Meningitis bei aokl Mykosen
G02.8	Meningitis bei sonst nb aokl infektiösen u parasitären KH
G03.0	Nichteitrige Meningitis
G03.1	Chronische Meningitis
G03.2	Benigne rezidiv Meningitis [Mollaret-Meningitis]
G03.8	Meningitis d sonstige nb Ursachen
G03.9	Meningitis, nnbez
G05.0	Enzephal Myelitis Enzephalomyelit b aokl bakt KH
G05.1	Enzephal Myelitis Enzephalomyelit b aokl Virus-KH
G05.2	Enzephal Myelitis Enzephalom b so aokl inf/par KH
G05.8	Enzephal Myelitis Enzephalomyelit b so aokl KH
G06.0	Intrakran Abszeß u intrakranielles Granulom
G06.1	Intraspinaler Abszeß u intraspinales Granulom
G06.2	Extraduraler u subduraler Abszeß, nnbez
G07	Intrakran u intraspin Absz u Granulom b aokl KH
G08	Intrakran u intraspin Phlebitis u Thrombophlebitis
G12.0	Infant spin Muskelatrophie, Typ I [Werdnig-Hoffm]
G12.1	Sonstige vererbte spinale Muskelatrophie
G12.8	Sonst spinale Muskelatrophien u verwandt Syndrome
G12.9	Spinale Muskelatrophie, nnbez
G40.1	Lokbez (fok) (part) idiop Epilep/epil Synd m einf fok Anf
G40.3	Generalisierte idiopath Epilepsie u epilept Synd
G51.0	Fazialisparese
G52.7	KH mehrerer Hirnnerven
G53.1	Mult Hirnnervenlähmung b akl inf u parasit KH
G53.2	Multiple Hirnnervenlähmungen b Sarkoidose
G53.3	Multiple Hirnnervenlähmungen b Neubildungen
G54.1	Läsionen Plexus lumbosacralis
G55.1	Kompr Nervenwurzeln/-plexus b Bandscheibenschäden
G55.2	Kompr Nervenwurzeln/-plexus b Spondylose
G70.0	Myasthenia gravis
G70.2	Angeb od entwicklungsbedingte Myasthenie
G70.8	Sonstige nb neuromuskuläre KH
G71.0	Muskeldystrophie
G71.1	Myotone Syndrome
G71.2	Angeborene Myopathien
G71.9	Primäre Myopathie, nnbez
G82.30	Schlaff Tetrapares u Tetrapleg, akut kompl QSL ntraum
G82.32	Schlaff Tetrapares u Tetrapleg, chron kompl QSL
G82.39	Schlaff Tetrapares u Tetrapleg, nnb
G82.40	Spast Tetrapares u Tetrapleg, akut kompl QSL ntraum
G82.42	Spast Tetrapares u Tetrapleg, chron kompl QSL
G82.49	Spast Tetrapares u Tetrapleg, nnb
G82.50	Tetrapares u Tetrapleg, nnb, akut kompl QSL ntraum Genese
G82.52	Tetrapares u Tetrapleg, nnb, chron kompl QSL
G82.59	Tetrapares u Tetrapleg, nnb
G83.0	Dipares u Dipleg ob Extrem
G83.1	Monopares u Monopleg unt Extrem
G83.2	Monopares u Monopleg ob Extrem
G83.3	Monopares u Monopleg, nnb
G83.40	Kompl Cauda- (equina-) Synd
G83.41	Inkompl Cauda- (equina-) Synd
G83.49	Cauda- (equina-) Synd, nnb
G91.1	Hydrocephalus occlusus
G91.20	Idiop Normaldruckhydroz
G91.21	Sek Normaldruckhydroz
G91.29	Normaldruckhydrozeph, nnb
G91.3	Posttraumatischer Hydrozephalus, nnbez
G91.8	Sonstiger Hydrozephalus
G91.9	Hydrozephalus, nnbez
G94.0	Hydrozephalus b aokl inf u parasitären KH
G94.1	Hydrozephalus b Neubildungen
G94.2	Hydrozephalus b sonst aokl KH
G95.1	Vaskuläre Myelopathien
G95.2	Rückenmarkkompression, nnbez
G95.9	KH Rückenmark, nnbez
G96.0	Austritt von Liquor cerebrospinalis
G97.0	Austritt von Liquor cerebrospinalis nach LP
H13.3	Okuläres Pemphigoid
H16.8	Sonstige Formen Keratitis
H19.1	Keratitis u Keratokonjunkt d Herpesviren
H19.2	Keratitis/Keratokonjun b so aokl infekt/paras KH

H32.0	Chorioretinitis b aokl infekt u parasitären KH
H58.0	Anomalien Pupillenreaktion b aokl KH
H62.1	Otitis externa b aokl VirusKH
H66.0	Akute eitrige Otitis media
I12.00	Hypertens NierenKH m Niereninsuff, oA hypert Kris
I12.01	Hypertens NierenKH m Niereninsuff, mA hypert Kris
I12.90	Hypertens NierenKH oh Niereninsuff, oA hypert Kris
I12.91	Hypertens NierenKH oh Niereninsuff, mA hypert Kris
I15.00	Renovask Hypert, oA hypertens Kris
I15.01	Renovask Hypert, m Ang hypert Kris
I15.10	Hypert aFv sonst NierenKH, oA hypertens Kris
I15.11	Hypert Folge v sonst NierenKH, m Ang hypert Kris
I26.0	Lungenembolie mit Angabe eines akuten Cor pulmonale
I26.9	Lungenembolie ohne Angabe eines akuten Cor pulmonale
I27.0	Primäre pulmonale Hypertonie
I27.1	Kyphoskoliotische Herzkrankheit
I27.20	Pulmonale Hypertonie bei chronischer Thromboembolie
I27.28	Sonstige nb sekundäre pulmonale Hypertonie
I27.8	Sonstige näher bezeichnete pulmonale Herzkrankheiten
I27.9	Pulmonale Herzkrankheit, nicht näher bezeichnet
I30.0	Akute unspezifische idiopathische Perikarditis
I30.1	Infektiöse Perikarditis
I30.8	Sonstige Formen der akuten Perikarditis
I30.9	Akute Perikarditis, nicht näher bezeichnet
I31.2	Hämoperikard, anderenorts nicht klassifiziert
I31.3	Perikarderguß (nichtentzündlich)
I31.8	Sonstige näher bezeichnete Krankheiten des Perikards
I31.9	Krankheit des Perikards, nicht näher bezeichnet
I32.0	Perikarditis bei aokl bakteriellen Krankheiten
I32.1	Perikarditis bei sonstigen aokl infektiösen u parasitären KH
I32.8	Perikarditis bei sonstigen aokl Krankheiten
I33.0	Akute und subakute infektiöse Endokarditis
I33.9	Akute Endokarditis, nicht näher bezeichnet
I37.0	Pulmonalklappenstenose
I39.0	MitralklappenKH b aokl KH
I39.1	AortenklappenKH b aokl KH
I39.2	TrikuspidalklappenKHb aokl KH
I39.3	PulmonalklappenKHb aokl KH
I39.4	KH mehr Herzklappen b aokl KH
I39.8	Endokarditis b aokl KH, Herzklappe nnbez
I40.0	Infektiöse Myokarditis
I40.9	Akute Myokarditis, nnbez
I41.0	Myokarditis b aokl bakteriellen KH
I41.1	Myokarditis b aokl VirusKH
I41.2	Myokarditis b sonst aokl inf u parasitären KH
I41.8	Myokarditis b sonst aokl KH
I43.1	Kardiomyopathie b StoffwechselKH
I43.2	Kardiomyopathie b alimentären KH
I44.0	Atrioventrikulärer Block 1. Grades
I44.1	Atrioventrikulärer Block 2. Grades
I44.2	Atrioventrikulärer Block 3. Grades
I44.3	So+nnbez atrioventrikulärer Block
I44.4	Linksanteriorer Faszikelblock
I44.5	Linksposteriorer Faszikelblock
I44.6	So+nnbez Faszikelblock
I44.7	Linksschenkelblock, nnbez
I45.0	Rechtsfaszikulärer Block
I45.1	So+nnbez Rechtsschenkelblock
I45.2	Bifaszikulärer Block
I45.3	Trifaszikulärer Block
I45.4	Unspezifischer intraventrikulärer Block
I45.5	Sonstiger nb Herzblock
I45.6	Präexzitations-Syndrom
I45.8	Sonstige nb kardiale Erregungsleitungsstörungen
I45.9	Kardiale Erregungsleitungsstörung, nnbez
I46.0	Herzstillstand m erfolgreicher Wiederbelebung
I46.1	Plötzlicher Herztod, so beschrieben
I46.9	Herzstillstand, nnbez
I47.1	Supraventrikuläre Tachykardie
I47.2	Ventrikuläre Tachykardie
I47.9	Paroxysmale Tachykardie, nnbez
I48.00	VH-Flattern, paroxys
I48.01	VH-Flattern, chron
I48.09	VH-Flattern, nnb
I48.10	VH-Flimmern, paroxys
I48.11	VH-Flimmern, chron
I48.19	VH-Flimmern
I49.0	Kammerflattern u Kammerflimmern
I50.00	Prim Rechtsherzinsuff
I50.01	Sek Rechtsherzinsuff
I50.11	Linksherzinsuff, oh Beschw
I50.12	Linksherzinsuff, m Beschw b stärk Belast
I50.13	Linksherzinsuff, m Beschw b leichter Belast
I50.14	Linksherzinsuff, m Beschw i Ruhe
I50.19	Linksherzinsuffiz, nnb
I50.9	Herzinsuffizienz, nnbez
I51.1	Ruptur Chordae tendineae, aonkl
I51.2	Papillarmuskelruptur, aonkl
I51.4	Myokarditis, nnbez
I51.5	Myokarddegeneration
I51.6	Herz-Kreislauf-KH, nnbez
I60.0	SubarachBlutung, von Karotissiphon/-bifurkation ausgeh
I60.1	SubarachBlutung, von A cerebri media ausgehend
I60.2	SubarachBlutung, von A communicans ant ausgehend
I60.3	SubarachBlutung, von A communicans post ausgehend
I60.4	SubarachBlutung, von A basilaris ausgehend
I60.5	SubarachBlutung, von A vertebralis ausgehend
I60.6	SubarachBlutung, von sonst intrakran Aa ausgehend
I60.7	SubarachBlutung, von nnbez intrakran A ausgehend
I60.8	Sonstige Subarachnoidalblutung
I60.9	Subarachnoidalblutung, nnbez
I61.0	Intrazereb Blutung Großhirnhemisphäre, subkortikal
I61.1	Intrazereb Blutung Großhirnhemisphäre, kortikal
I61.2	Intrazereb Blutung Großhirnhemisphäre, nnbez
I61.3	Intrazerebrale Blutung Hirnstamm
I61.4	Intrazerebrale Blutung Kleinhirn
I61.5	Intrazerebrale intraventrikuläre Blutung
I61.6	Intrazerebrale Blutung an mehreren Lok
I61.8	Sonstige intrazerebrale Blutung
I61.9	Intrazerebrale Blutung, nnbez
I62.00	Subdurale Blutung (nichttraumatisch): Akut
I62.01	Subdurale Blutung (nichttraumatisch): Subakut
I62.02	Subdurale Blutung (nichttraumatisch): Chronisch
I62.09	Subdurale Blutung (nichttraumatisch): Nicht näher bezeichnet
I62.1	Nichttraumatische extradurale Blutung
I62.9	Intrakranielle Blutung (nichttraumatisch), nnbez
I63.0	Hirninf d Thromb präzereb Aa
I63.1	Hirninf d Embol präzereb Aa
I63.2	Hirninf d nnb Verschl/Sten präzereb Aa
I63.3	Hirninf d Thromb zereb Aa
I63.4	Hirninf d Embol zereb Aa
I63.5	Hirninf d nnb Verschl/Sten zereb Aa
I63.6	Hirninf d Thrombose Hirnvenen, nichteitrig
I63.8	Sonstiger Hirninfarkt
I63.9	Hirninfarkt, nnbez
I65.0	Verschluß u Stenose A. vertebralis
I65.1	Verschluß u Stenose A. basilaris
I65.2	Verschluß u Stenose A. carotis
I65.3	Verschl u Sten mehr/bds präzereb Aa
I65.8	Verschl u Sten sonst präzereb Aa
I65.9	Verschl u Sten nnb präzereb Aa
I66.0	Verschluß u Stenose A. cerebri media
I66.1	Verschluß u Stenose A. cerebri anterior
I66.2	Verschluß u Stenose A. cerebri posterior
I66.3	Verschluß u Stenose Aa. Cerebelli
I66.4	Verschl u Sten mehr u bds zereb Aa
I66.8	Verschl u Sten sonst zereb A
I66.9	Verschl u Sten nnb zereb A
I67.10	Zerebrales Aneurysma (erworben)
I67.11	Zerebrale arteriovenöse Fistel (erworben)

I67.6	Nichteitrige Thrombose intrakranielles Venensyst
I71.00	Dissektion Aorta nnbez Lok, oh Angabe einer Ruptur
I71.01	Dissektion Aorta thoracica, ohne Angabe einer Ruptur
I71.02	Dissektion Aorta abdominalis, ohne Angabe einer Ruptur
I71.03	Dissektion Aorta, thorakoabdominal, oh Angabe einer Ruptur
I71.04	Dissektion Aorta nnbez Lokalisation, rupturiert
I71.05	Dissektion Aorta thoracica, rupturiert
I71.06	Dissektion Aorta abdominalis, rupturiert
I71.07	Dissektion Aorta, thorakoabdominal, rupturiert
I71.1	Aneurysma Aorta thoracica, rupturiert
I71.2	Aneurysma Aorta thoracica, oh Angabe einer Ruptur
I71.3	Aneurysma Aorta abdominalis, rupturiert
I71.4	Aneurysma Aorta abdominalis, oh Angabe einer Ruptur
I71.5	Aortenaneurysma, thorakoabdominal, rupturiert
I71.6	Aortenaneurysma, thorakoabdominal, oh Ang einer Ruptur
I71.8	Aortenaneurysma nnbez Lokalisation, rupturiert
I71.9	Aortenaneurysma nnb Lok, oh Angabe einer Ruptur
I73.8	Sonstige nb periphere GefäßKH
I73.9	Periphere GefäßKH, nnbez
I74.0	Embolie u Thrombose Aorta abdominalis
I74.1	Embolie u Thrombose so+nnb Abschnitte Aorta
I74.2	Embolie u Thrombose Arterien ob Extremitäten
I74.3	Embolie u Thrombose Arterien unt Extremitäten
I74.4	Embolie u Thrombose Extremitätenarterien, nnbez
I74.5	Embolie u Thrombose A. iliaca
I74.8	Embolie u Thrombose sonstiger Arterien
I74.9	Embolie u Thrombose nnbez Arterie
I77.2	Arterienruptur
I77.5	Arteriennekrose
I79.0	Aortenaneurysma b aokl KH
I79.2	Periphere Angiopathie b aokl KH
I80.1	Thrombose Phlebitis Thrombophleb V femoralis
I80.2	Thrombose Phlebitis Thrombophleb so tiefer Gef unt Extr
I81	Pfortaderthrombose
I82.0	Budd-Chiari-Syndrom
I82.2	Embolie u Thrombose V. cava
I82.3	Embolie u Thrombose Nierenvene
I85.0	Ösophagusvarizen m Blutung
I89.1	Lymphangitis
I89.8	Sonst nb nichtinf KH Lymphgefäße u LK
I97.0	Postkardiotomie-Syndrom
I97.1	Sonst FktStör nach kardiochirurgischem Eingriff
I98.0	Kardiovaskuläre Syphilis
I98.1	Stör Herz-Kreislaufsyst b sonst aokl infekt/paras KH
J09	Grippe durch nachgewiesene Vogelgrippe-Viren
J10.0	Grippe m Pneumonie, Influenzaviren nachg
J10.1	Grippe m so Manifestat an Atemw, Influenzavir nachg
J10.8	Grippe m sonst Manifestat, Influenzaviren nachg
J11.0	Grippe m Pneumonie, Viren nicht nachgewiesen
J11.1	Grippe m so Manifestat an Atemw, Viren nicht nachg
J11.8	Grippe m sonst Manifestat, Viren nicht nachg
J12.0	Pneumonie d Adenoviren
J12.1	Pneumonie d Resp-Sync-Vir [RS-V]
J12.2	Pneumonie d Parainfluenzaviren
J12.8	Pneumonie d sonstige Viren
J12.9	Viruspneumonie, nnbez
J13	Pneumonie d Streptococcus pneumoniae
J14	Pneumonie d Haemophilus influenzae
J15.0	Pneumonie d Klebsiella pneumoniae
J15.1	Pneumonie d Pseudomonas
J15.2	Pneumonie d Staphylokokken
J15.3	Pneumonie d Streptokokken Gruppe B
J15.4	Pneumonie d sonstige Streptokokken
J15.5	Pneumonie d Escherichia coli
J15.6	Pneumonie d and aerobe gramnegative Bakterien
J15.7	Pneumonie d Mycoplasma pneumoniae
J15.8	Sonstige bakterielle Pneumonie
J15.9	Bakterielle Pneumonie, nnbez
J16.0	Pneumonie d Chlamydien
J16.8	Pneumonie d sonstige nb Infektionserreger
J17.0	Pneumonie b aokl bakteriellen KH
J17.1	Pneumonie b aokl VirusKH
J17.2	Pneumonie b Mykosen
J17.3	Pneumonie b parasitären KH
J17.8	Pneumonie b sonst aokl KH
J18.0	Bronchopneumonie, nnbez
J18.1	Lobärpneumonie, nnbez
J18.8	Sonstige Pneumonie, Erreger nnbez
J18.9	Pneumonie, nnbez
J21.0	Akute Bronchiolitis d Resp-Sync-Vir [RS-V]
J21.8	Akute Bronchiolitis d sonstige nb Erreger
J21.9	Akute Bronchiolitis, nnbez
J34.3	Hypertrophie Nasenmuscheln
J38.00	Lähmung der Stimmlippen u des Kehlkopfes: Nnbez
J38.02	Lähm der Stimmlipp u des Kehlkopfes: Einseitig, komplett
J38.03	Lähm der Stimmlipp u des Kehlkopfes: Beidseitig, partiell
J38.6	Kehlkopfstenose
J38.7	Sonstige Krankheiten des Kehlkopfes
J39.0	Retropharyngealabszess und Parapharyngealabszess
J69.0	Pneumonie d Nahrung od Erbrochenes
J69.1	Pneumonie d Öle u Extrakte
J69.8	Pneumonie d sonst feste u flüssige Substanzen
J85.0	Gangrän u Nekrose Lunge
J85.1	Abszeß d Lunge m Pneumonie
J85.2	Abszeß d Lunge oh Pneumonie
J85.3	Abszeß d Mediastinums
J86.0	Pyothorax m Fistel
J86.9	Pyothorax oh Fistel
J90	Pleuraerguß, aonkl
J91	Pleuraerguß b aokl KH
J94.0	Chylöser (Pleura-) Erguß
J94.2	Hämatothorax
J94.8	Sonstige nb Krankheitszustände Pleura
J94.9	Pleurakrankheit, nnbez
J95.0	Funktionsstörung eines Tracheostomas
J95.80	Iatrog Pneumothor
K07.1	Anomalien Kiefer-Schädelbasis-Verhältnis
K07.8	Sonstige dentofaziale Anomalien
K22.2	Ösophagusverschluß
K22.3	Perforation Ösophagus
K22.4	Dyskinesie Ösophagus
K31.6	Fistel Magen u Duodenum
K35.0	Akute Appendizitis m diffuser Peritonitis
K35.1	Akute Appendizitis m Peritonealabszeß
K35.9	Akute Appendizitis, nnbez
K37	Nnbez Appendizitis
K40.00	Doppels Hern ing m Einkl oh Gangr, n Rezidivhern bez
K40.01	Doppels Hern ing m Einkl oh Gangr, Rezidivhernie
K40.10	Doppels Hern ing m Gangr, n Rezidivhern bez
K40.11	Doppels Hern ing m Gangr, Rezidivhernie
K40.30	Hern ing, eins/oh SeitAng, m Einkl oh Gangr, n RezHern bez
K40.31	Hern ing, eins/oh SeitAng, m Einkl oh Gangr, Rezidivhernie
K40.40	Hern ing, eins/oh SeitAng, m Gangr, n Rezidivhern bez
K40.41	Hern ing, eins/oh SeitAng, m Gangr, Rezidivhernie
K41.0	Doppels Hernia femoralis m Einkl oh Gangrän
K41.1	Doppelseitige Hernia femoralis m Gangrän
K41.3	Hern fem, eins/oh SeitAng, m Einkl oh Gangrän
K41.4	Hern fem, eins/oh SeitAng, m Gangrän
K42.0	Hernia umbilicalis m Einklemmung oh Gangrän
K42.1	Hernia umbilicalis m Gangrän
K43.0	Hernia ventralis m Einklemmung oh Gangrän
K43.1	Hernia ventralis m Gangrän
K44.0	Hernia diaphragmatica m Einkl oh Gangrän
K44.1	Hernia diaphragmatica m Gangrän
K45.1	Sonstige nb abdominale Hernien m Gangrän
K46.1	Nnbez abdominale Hernie m Gangrän
K52.1	Toxische Gastroenteritis u Kolitis
K55.0	Akute GefäßKH Darm
K55.21	Angiodysplasie Kolon: Ohne Angabe Blutung
K56.0	Paralytischer Ileus

K56.1	Invagination
K56.2	Volvulus
K56.4	Sonstige Obturation Darm
K56.6	Sonstiger und nicht näher bezeichneter mechanischer Ileus
K56.7	Ileus, nnbez
K59.3	Megakolon, aonkl
K61.0	Analabszeß
K61.1	Rektalabszeß
K61.2	Anorektalabszeß
K61.3	Ischiorektalabszeß
K61.4	Intrasphinktärer Abszeß
K62.2	Analprolaps
K62.3	Rektumprolaps
K62.4	Stenose Anus u Rektum
K63.0	Darmabszeß
K63.1	Perforation Darm (nichttraumatisch)
K63.2	Darmfistel
K63.3	Darmulkus
K65.0	Akute Peritonitis
K65.8	Sonstige Peritonitis
K65.9	Peritonitis, nnbez
K66.0	Peritoneale Adhäsionen
K66.1	Hämoperitoneum
K66.8	Sonstige nb KH Peritoneum
K67.0	Chlamydienperitonitis
K67.1	Gonokokkenperitonitis
K67.3	Tuberkulöse Peritonitis
K67.8	Sonst KH Peritoneum b aokl InfektionsKH
K71.0	Toxische LeberKH m Cholestase
K71.1	Toxische LeberKH m Lebernekrose
K71.2	Toxische LeberKH m akuter Hepatitis
K71.3	Tox LeberKH m chron-persistierender Hepatitis
K71.4	Toxische LeberKH m chron lobulärer Hepatitis
K71.5	Toxische LeberKH m chron-aktiver Hepatitis
K71.6	Toxische LeberKH m Hepatitis, ank
K71.7	Toxische LeberKH m Fibrose u Zirrhose Leber
K71.8	Toxische LeberKH m sonst Affektionen Leber
K71.9	Toxische LeberKH, nnbez
K72.0	Akutes u subakutes Leberversagen
K74.0	Leberfibrose
K74.2	Leberfibrose m Lebersklerose
K74.3	Primäre biliäre Zirrhose
K74.4	Sekundäre biliäre Zirrhose
K74.5	Biliäre Zirrhose, nnbez
K74.6	Sonst+nnbez Zirrhose Leber
K75.0	Leberabszeß
K75.1	Phlebitis Pfortader
K75.2	Unspezifische reaktive Hepatitis
K75.3	Granulomatöse Hepatitis, ank
K75.4	Autoimmune Hepatitis
K75.8	Sonstige nb entzündliche Leber-KH
K75.9	Entzündliche Leber-KH, nnbez
K76.0	Fettleber [fettige Degeneration], ank
K76.2	Zentrale hämorrhagische Lebernekrose
K76.3	Leberinfarkt
K76.4	Peliosis hepatis
K76.6	Portale Hypertonie
K76.7	Hepatorenales Syndrom
K77.0	LeberKH b aokl infekt/parasit KH
K77.11	Stadium 1 der akuten Leber-Graft-versus-host-KH
K77.12	Stadium 2 der akuten Leber-Graft-versus-host-KH
K77.13	Stadium 3 der akuten Leber-Graft-versus-host-KH
K77.14	Stadium 4 der akuten Leber-Graft-versus-host-KH
K77.8	LeberKH b sonst aokl KH
K83.1	Verschluß Gallengang
K90.2	Syndrom blinden Schlinge, aonkl
K90.3	Pankreatogene Steatorrhoe
K91.1	Syndrome operierter Magen
K93.1	Megakolon b Chagas-KH
L00.0	SSS-Synd, Befall < 30% KöOF
L00.1	SSS-Synd, Befall > = 30% KöOF
L10.2	Pemphigus foliaceus
L11.8	Sonstige nb akantholytische Dermatosen
L11.9	Akantholytische Dermatose, nnbez
L12.0	Bullöses Pemphigoid
L12.3	Erworbene Epidermolysis bullosa
L12.8	Sonstige Pemphigoid-KH
L12.9	Pemphigoid-KH, nnbez
L13.0	Dermatitis herpetiformis [Duhring]
L13.1	Pustulosis subcornealis [Sneddon-Wilkinson]
L13.8	Sonstige nb bullöse Dermatosen
L14	Bullöse Dermatosen b aokl KH
L40.1	Generalisierte Psoriasis pustulosa
L51.0	Nichtbullöses Erythema exsudativum multiforme
L51.1	Bullöses Erythema exsudativum multiforme
L51.20	Tox epiderm Nekrolys [Lyell-Syndrom], Befall < 30% KöOF
L51.21	Tox epiderm Nekrolys [Lyell-Syndrom], Befall >= 30% KöOF
L51.8	Sonstiges Erythema exsudativum multiforme
L51.9	Erythema exsudativum multiforme, nnbez
L74.4	Anhidrosis
M00.00	Arthrit/Polyarth d Staphylokokken, mehrere Lok
M00.01	Arthrit/Polyarth d Staphylokokken Schulterreg
M00.02	Arthrit/Polyarth d Staphylokokken Oberarm
M00.03	Arthrit/Polyarth d Staphylokokken Unterarm
M00.04	Arthrit/Polyarth d Staphylokokken Hand
M00.05	Arthrit/Polyarth d Staphylokokken Becken/Oberschenkel
M00.06	Arthrit/Polyarth d Staphylokokken Unterschenkel
M00.07	Arthrit/Polyarth d Staphylokokken Knöchel/Fuß
M00.08	Arthrit/Polyarth d Staphylokokken, sonst Lok
M00.09	Arthrit/Polyarth d Staphylokokken, nnbez Lok
M00.10	Arthrit/Polyarth d Pneumokokken, mehrere Lok
M00.11	Arthrit/Polyarth d Pneumokokken Schulterregion
M00.12	Arthrit/Polyarth d Pneumokokken Oberarm
M00.13	Arthrit/Polyarth d Pneumokokken Unterarm
M00.14	Arthrit/Polyarth d Pneumokokken Hand
M00.15	Arthrit/Polyarth d Pneumokokken Becken/Oberschenkel
M00.16	Arthrit/Polyarth d Pneumokokken Unterschenkel
M00.17	Arthrit/Polyarth d Pneumokokken Knöchel/Fuß
M00.18	Arthrit/Polyarth d Pneumokokken, sonst Lok
M00.19	Arthrit/Polyarth d Pneumokokken, nnbez Lok
M00.20	Arthrit/Polyarth d sonst Streptokokken, mehrere Lok
M00.21	Arthrit/Polyarth d sonst Streptokokken Schulterreg
M00.22	Arthrit/Polyarth d sonst Streptokokken Oberarm
M00.23	Arthrit/Polyarth d sonst Streptokokken Unterarm
M00.24	Arthrit/Polyarth d sonst Streptokokken Hand
M00.25	Arthrit/Polyarth d sonst Streptok Becken/Oberschenkel
M00.26	Arthrit/Polyarth d sonst Streptokokken Unterschenkel
M00.27	Arthrit/Polyarth d sonst Streptokokken Knöchel/Fuß
M00.28	Arthrit/Polyarth d sonst Streptokokken, sonst Lok
M00.29	Arthrit/Polyarth d sonst Streptokokken, nnbez Lok
M00.80	Arthrit/Polyarth d sonst nb bakt Erreg, mehrere Lok
M00.81	Arthrit/Polyarth d sonst nb bakt Erreg Schulterregion
M00.82	Arthrit/Polyarth d sonst nb bakt Erreg Oberarm
M00.83	Arthrit/Polyarth d sonst nb bakt Erreg Unterarm
M00.84	Arthrit/Polyarth d sonst nb bakt Erreger Hand
M00.85	Arthrit/Polyarth d sonst nb bakt Erreg Becken/Oberschenkel
M00.86	Arthrit/Polyarth d sonst nb bakt Erreg Unterschenkel
M00.87	Arthrit/Polyarth d sonst nb bakt Erreg Knöchel/Fuß
M00.88	Arthrit/Polyarth d sonst nb bakt Erreg, so Lok
M00.89	Arthrit/Polyarth d sonst nb bakt Erreg, nnbez Lok
M01.00	Arthritis d Meningokokken, mehrere Lok
M01.01	Arthritis d Meningokokken Schulterregion
M01.02	Arthritis d Meningokokken Oberarm
M01.03	Arthritis d Meningokokken Unterarm
M01.04	Arthritis d Meningokokken Hand
M01.05	Arthritis d Meningokokken Becken/Oberschenkel
M01.06	Arthritis d Meningokokken Unterschenkel
M01.07	Arthritis d Meningokokken Knöchel/Fuß
M01.08	Arthritis d Meningokokken, sonst Lok
M01.09	Arthritis d Meningokokken, nnbez Lok

M01.10	Tuberkulöse Arthritis, mehrere Lokalisationen
M01.11	Tuberkulöse Arthritis Schulterregion
M01.12	Tuberkulöse Arthritis Oberarm
M01.13	Tuberkulöse Arthritis Unterarm
M01.14	Tuberkulöse Arthritis Hand
M01.15	Tuberkulöse Arthritis Beckenregion/Oberschenkel
M01.16	Tuberkulöse Arthritis Unterschenkel
M01.17	Tuberkulöse Arthritis Knöchel/Fuß
M01.18	Tuberkulöse Arthritis, sonstige Lokalisation
M01.19	Tuberkulöse Arthritis, nnbez Lokalisationen
M01.30	Arthritis b sonst aokl bakt KH, mehrere Lok
M01.31	Arthritis b sonst aokl bakt KH Schulterregion
M01.32	Arthritis b sonst aokl bakt KH Oberarm
M01.33	Arthritis b sonst aokl bakt KH Unterarm
M01.34	Arthritis b sonst aokl bakt KH Hand
M01.35	Arthritis b sonst aokl bakt KH Beckenreg/Oberschenkel
M01.36	Arthritis b sonst aokl bakt KH Unterschenkel
M01.37	Arthritis b sonst aokl bakt KH Knöchel/Fuß
M01.38	Arthritis b sonst aokl bakt KH, sonst Lok
M01.39	Arthritis b sonst aokl bakt KH, nnbez Lok
M01.40	Arthritis b Röteln, mehrere Lokalisationen
M01.41	Arthritis b Röteln Schulterregion
M01.42	Arthritis b Röteln Oberarm
M01.43	Arthritis b Röteln Unterarm
M01.44	Arthritis b Röteln Hand
M01.45	Arthritis b Röteln Beckenregion/Oberschenkel
M01.46	Arthritis b Röteln Unterschenkel
M01.47	Arthritis b Röteln Knöchel/Fuß
M01.48	Arthritis b Röteln, sonstige Lokalisation
M01.49	Arthritis b Röteln, nnbez Lokalisationen
M01.60	Arthritis b Mykosen, mehrere Lokalisationen
M01.61	Arthritis b Mykosen Schulterregion
M01.62	Arthritis b Mykosen Oberarm
M01.63	Arthritis b Mykosen Unterarm
M01.64	Arthritis b Mykosen Hand
M01.65	Arthritis b Mykosen Beckenregion/Oberschenkel
M01.66	Arthritis b Mykosen Unterschenkel
M01.67	Arthritis b Mykosen Knöchel/Fuß
M01.68	Arthritis b Mykosen, sonstige Lokalisation
M01.69	Arthritis b Mykosen, nnbez Lokalisationen
M10.10	Bleigicht, mehrere Lokalisationen
M10.11	Bleigicht Schulterregion
M10.12	Bleigicht Oberarm
M10.13	Bleigicht Unterarm
M10.14	Bleigicht Hand
M10.15	Bleigicht Beckenregion/Oberschenkel
M10.16	Bleigicht Unterschenkel
M10.17	Bleigicht Knöchel/Fuß
M10.18	Bleigicht, sonstige Lokalisation
M10.19	Bleigicht, nnbez Lokalisationen
M10.20	Arzneimittelinduzierte Gicht, mehrere Lok
M10.21	Arzneimittelinduzierte Gicht Schulterregion
M10.22	Arzneimittelinduzierte Gicht Oberarm
M10.23	Arzneimittelinduzierte Gicht Unterarm
M10.24	Arzneimittelinduzierte Gicht Hand
M10.25	Arzneimittelinduzierte Gicht Beckenregion/OS
M10.26	Arzneimittelinduzierte Gicht Unterschenkel
M10.27	Arzneimittelinduzierte Gicht Knöchel/Fuß
M10.28	Arzneimittelinduzierte Gicht, sonstige Lok
M10.29	Arzneimittelinduzierte Gicht, nnbez Lok
M14.8	Arthropathien b sonst nb, aokl KH
M32.0	AM-induz systemischer Lupus erythematodes
M32.1	Syst Lupus erythematodes m Bet Org/Organsyst
M32.8	Sonst Formen syst Lupus erythematodes
M32.9	Systemischer Lupus erythematodes, nnbez
M36.1	Arthropathie b Neubildungen
M36.2	Arthropathia haemophilica
M36.3	Arthropathie b sonst aokl Blut-KH
M36.8	System-KH Bgw b sonst aokl KH
M46.20	Wirbelosteomyelitis, mehrere Lok WS
M46.21	Wirbelosteomyelitis, Okzipito-Atlanto-Axialbereich
M46.22	Wirbelosteomyelitis, Zervikalbereich
M46.23	Wirbelosteomyelitis, Zervikothorakalbereich
M46.24	Wirbelosteomyelitis, Thorakalbereich
M46.25	Wirbelosteomyelitis, Thorakolumbalbereich
M46.26	Wirbelosteomyelitis, Lumbalbereich
M46.27	Wirbelosteomyelitis, Lumbosakralbereich
M46.28	Wirbelosteomyelitis, Sakral-/Sakrokokzygealbereich
M46.29	Wirbelosteomyelitis, nnbez Lokalisation
M48.40	Ermüdungsbruch Wirbel, mehrere Lok WS
M48.41	Ermüdungsbruch Wirbel, Okzipito-Atlanto-Axialbereich
M48.42	Ermüdungsbruch Wirbels, Zervikalbereich
M48.43	Ermüdungsbruch Wirbel, Zervikothorakalbereich
M48.44	Ermüdungsbruch Wirbel, Thorakalbereich
M48.45	Ermüdungsbruch Wirbel, Thorakolumbalbereich
M48.46	Ermüdungsbruch Wirbel, Lumbalbereich
M48.47	Ermüdungsbruch Wirbel, Lumbosakralbereich
M48.48	Ermüdungsbruch Wirbel, Sakral-/Sakrokokzygealbereich
M48.49	Ermüdungsbruch Wirbel, nnbez Lokalisation
M48.50	WK-Kompr, aonkl, mehrere Lok WS
M48.51	WK-Kompr, aonkl, Okzipito-Atlanto-Axialbereich
M48.52	Wirbelkörperkompression, aonkl, Zervikalbereich
M48.53	WK-Kompr, aonkl, Zervikothorakalbereich
M48.54	Wirbelkörperkompression, aonkl, Thorakalbereich
M48.55	WK-Kompr, aonkl, Thorakolumbalbereich
M48.56	Wirbelkörperkompression, aonkl, Lumbalbereich
M48.57	Wirbelkörperkompression, aonkl, Lumbosakralbereich
M48.58	WK-Kompr, aonkl, Sakral-/Sakrokokzygealbereich
M48.59	Wirbelkörperkompression, aonkl, nnb Lokalisation
M49.50	WK-Kompr b aokl KH, mehrere Lok WS
M49.51	WK-Kompr b aokl KH, Okzipito-Atlanto-Axialbereich
M49.52	WK-Kompr b aokl KH, Zervikalbereich
M49.53	WK-Kompr b aokl KH, Zervikothorakalbereich
M49.54	WK-Kompr b aokl KH, Thorakalbereich
M49.55	WK-Kompr b aokl KH, Thorakolumbalbereich
M49.56	WK-Kompr b aokl KH, Lumbalbereich
M49.57	WK-Kompr b aokl KH, Lumbosakralbereich
M49.58	WK-Kompr b aokl KH, Sakr-/Sakrokokzygealbereich
M49.59	WK-Kompr b aokl KH, nnbez Lok
M53.3	KH Sakrokokzygealregion, ank
M60.15	Interstitielle Myositis Beckenregion/Oberschenkel
M73.00	Bursitis gonorrhoica, mehrere Lokalisationen
M73.01	Bursitis gonorrhoica Schulterregion
M73.02	Bursitis gonorrhoica Oberarm
M73.03	Bursitis gonorrhoica Unterarm
M73.04	Bursitis gonorrhoica Hand
M73.05	Bursitis gonorrhoica Beckenregion/Oberschenkel
M73.06	Bursitis gonorrhoica Unterschenkel
M73.07	Bursitis gonorrhoica Knöchel/Fuß
M73.08	Bursitis gonorrhoica, sonstige Lokalisation
M73.09	Bursitis gonorrhoica, nnbez Lokalisationen
M84.30	Streßfraktur, ank, mehrere Lokalisationen
M84.31	Streßfraktur, ank, Schulterregion
M84.32	Streßfraktur, ank, Oberarm
M84.33	Streßfraktur, ank, Unterarm
M84.34	Streßfraktur, ank, Hand
M84.35	Streßfraktur, ank, Beckenregion/Oberschenkel
M84.36	Streßfraktur, ank, Unterschenkel
M84.37	Streßfraktur, ank, Knöchel/Fuß
M84.38	Streßfraktur, ank, sonstige Lokalisation
M84.39	Streßfraktur, ank, nnbez Lokalisationen
M84.40	Pathologische Fraktur, ank, mehrere Lok
M84.41	Pathologische Fraktur, ank, Schulterregion
M84.42	Pathologische Fraktur, ank, Oberarm
M84.43	Pathologische Fraktur, ank, Unterarm
M84.44	Pathologische Fraktur, ank, Hand
M84.45	Pathologische Fraktur, aonkl, Becken/OS
M84.46	Pathologische Fraktur, ank, Unterschenkel
M84.47	Pathologische Fraktur, ank, Knöchel/Fuß
M84.48	Pathologische Fraktur, ank, sonstige Lok

M84.49	Pathologische Fraktur, ank, nnbez Lokalisationen
M86.00	Akute hämatogene Osteomyelitis, mehrere Lok
M86.01	Akute hämatogene Osteomyelitis Schulterregion
M86.02	Akute hämatogene Osteomyelitis Oberarm
M86.03	Akute hämatogene Osteomyelitis Unterarm
M86.04	Akute hämatogene Osteomyelitis Hand
M86.05	Akute hämatogene Osteomyelitis Becken/OS
M86.06	Akute hämatogene Osteomyelitis Unterschenkel
M86.07	Akute hämatogene Osteomyelitis Knöchel/Fuß
M86.08	Akute hämatogene Osteomyelitis, sonst Lok
M86.09	Akute hämatogene Osteomyelitis, nnb Lok
M86.10	Sonstige akute Osteomyelitis, mehrere Lok
M86.11	Sonstige akute Osteomyelitis Schulterregion
M86.12	Sonstige akute Osteomyelitis Oberarm
M86.13	Sonstige akute Osteomyelitis Unterarm
M86.14	Sonstige akute Osteomyelitis Hand
M86.15	Sonstige akute Osteomyelitis Becken/Oberschenkel
M86.16	Sonstige akute Osteomyelitis Unterschenkel
M86.17	Sonstige akute Osteomyelitis Knöchel/Fuß
M86.18	Sonstige akute Osteomyelitis, sonstige Lok
M86.19	Sonstige akute Osteomyelitis, nnb Lokalisationen
M86.20	Subakute Osteomyelitis, mehrere Lokalisationen
M86.21	Subakute Osteomyelitis Schulterregion
M86.22	Subakute Osteomyelitis Oberarm
M86.23	Subakute Osteomyelitis Unterarm
M86.24	Subakute Osteomyelitis Hand
M86.25	Subakute Osteomyelitis Beckenregion/Oberschenkel
M86.26	Subakute Osteomyelitis Unterschenkel
M86.27	Subakute Osteomyelitis Knöchel/Fuß
M86.28	Subakute Osteomyelitis, sonstige Lokalisation
M86.29	Subakute Osteomyelitis, nnbez Lokalisationen
M86.30	Chron multifokale Osteomyelitis, mehrere Lok
M86.31	Chron multifokale Osteomyelitis Schulterregion
M86.32	Chron multifokale Osteomyelitis Oberarm
M86.33	Chron multifokale Osteomyelitis Unterarm
M86.34	Chron multifokale Osteomyelitis Hand
M86.35	Chron multifokale Osteomyelitis Becken/Oberschenkel
M86.36	Chron multifokale Osteomyelitis Unterschenkel
M86.37	Chron multifokale Osteomyelitis Knöchel/Fuß
M86.38	Chron multifokale Osteomyelitis, sonst Lok
M86.39	Chron multifokale Osteomyelitis, nnb Lok
M86.40	Chron Osteomyelitis m Fistel, mehrere Lok
M86.41	Chron Osteomyelitis m Fistel, Schulterregion
M86.42	Chron Osteomyelitis m Fistel, Oberarm
M86.43	Chron Osteomyelitis m Fistel, Unterarm
M86.44	Chron Osteomyelitis m Fistel, Hand
M86.45	Chron Osteomyelitis m Fistel, Becken/Oberschenkel
M86.46	Chron Osteomyelitis m Fistel, Unterschenkel
M86.47	Chron Osteomyelitis m Fistel, Knöchel/Fuß
M86.48	Chron Osteomyelitis m Fistel, sonst Lok
M86.49	Chron Osteomyelitis m Fistel, nnb Lok
M86.50	Sonst chron hämatogene Osteomyelitis, mehrere Lok
M86.51	Sonst chron hämatogene Osteomyelitis Schulterregion
M86.52	Sonst chron hämatogene Osteomyelitis Oberarm
M86.53	Sonst chron hämatogene Osteomyelitis Unterarm
M86.54	Sonst chron hämatogene Osteomyelitis Hand
M86.55	Sonst chron hämatogene Osteomyelitis Becken/OS
M86.56	Sonst chron hämatogene Osteomyelitis Unterschenkel
M86.57	Sonst chron hämatogene Osteomyelitis Knöchel/Fuß
M86.58	Sonst chron hämatogene Osteomyelitis, sonst Lok
M86.59	Sonst chron hämatogene Osteomyelitis, nnb Lok
M86.60	Sonstige chron Osteomyelitis, mehrere Lok
M86.61	Sonstige chron Osteomyelitis Schulterregion
M86.62	Sonstige chron Osteomyelitis Oberarm
M86.63	Sonstige chron Osteomyelitis Unterarm
M86.64	Sonstige chron Osteomyelitis Hand
M86.65	Sonstige chron Osteomyelitis Becken/Oberschenkel
M86.66	Sonstige chron Osteomyelitis Unterschenkel
M86.67	Sonstige chron Osteomyelitis Knöchel/Fuß
M86.68	Sonstige chron Osteomyelitis, sonst Lok
M86.69	Sonstige chron Osteomyelitis, nnb Lok
M86.80	Sonstige Osteomyelitis, mehrere Lokalisationen
M86.81	Sonstige Osteomyelitis Schulterregion
M86.82	Sonstige Osteomyelitis Oberarm
M86.83	Sonstige Osteomyelitis Unterarm
M86.84	Sonstige Osteomyelitis Hand
M86.85	Sonstige Osteomyelitis Beckenregion/Oberschenkel
M86.86	Sonstige Osteomyelitis Unterschenkel
M86.87	Sonstige Osteomyelitis Knöchel/Fuß
M86.88	Sonstige Osteomyelitis, sonstige Lokalisation
M86.89	Sonstige Osteomyelitis, nnbez Lokalisationen
M86.90	Osteomyelitis, nnbez, mehrere Lokalisationen
M86.91	Osteomyelitis, nnbez, Schulterregion
M86.92	Osteomyelitis, nnbez, Oberarm
M86.93	Osteomyelitis, nnbez, Unterarm
M86.94	Osteomyelitis, nnbez, Hand
M86.95	Osteomyelitis, nnb, Beckenregion/Oberschenkel
M86.96	Osteomyelitis, nnbez, Unterschenkel
M86.97	Osteomyelitis, nnbez, Knöchel/Fuß
M86.98	Osteomyelitis, nnbez, sonstige Lokalisation
M86.99	Osteomyelitis, nnbez, nnbez Lokalisationen
M87.02	Idiopath aseptische Knochennekrose Oberarm
M87.05	Idiopath aseptische Knochennekrose Becken/OS
M87.06	Idiopath aseptische Knochennekrose Unterschenkel
M87.07	Idiopath aseptische Knochennekrose Knöchel/Fuß
M87.09	Idiopath aseptische Knochennekrose, nnb Lok
M87.10	Knochennekrose d Arzneimittel, mehrere Lok
M87.11	Knochennekrose d Arzneimittel Schulterregion
M87.12	Knochennekrose d Arzneimittel Oberarm
M87.13	Knochennekrose d Arzneimittel Unterarm
M87.14	Knochennekrose d Arzneimittel Hand
M87.15	Knochennekrose d Arzneimittel Becken/Oberschenkel
M87.16	Knochennekrose d Arzneimittel Unterschenkel
M87.17	Knochennekrose d Arzneimittel Knöchel/Fuß
M87.18	Knochennekrose d Arzneimittel, sonst Lok
M87.19	Knochennekrose d Arzneimittel, nnb Lok
M87.20	Knochennekrose d vorangegang Trauma, mehrere Lok
M87.21	Knochennekrose d vorangegang Trauma Schulterregion
M87.22	Knochennekrose d vorangegang Trauma Oberarm
M87.23	Knochennekrose d vorangegang Trauma Unterarm
M87.24	Knochennekrose d vorangegang Trauma Hand
M87.25	Knochennekrose d vorangegang Trauma Becken/OS
M87.26	Knochennekrose d vorangegang Trauma Unterschenkel
M87.27	Knochennekrose d vorangegang Trauma Knöchel/Fuß
M87.28	Knochennekrose d vorangegang Trauma, sonst Lok
M87.29	Knochennekrose d vorangegang Trauma, nnb Lok
M87.30	Sonst sek Knochennekrose, mehrere Lok
M87.31	Sonst sek Knochennekrose Schulterregion
M87.32	Sonst sek Knochennekrose Oberarm
M87.33	Sonst sek Knochennekrose Unterarm
M87.34	Sonst sek Knochennekrose Hand
M87.35	Sonst sek Knochennekrose Becken/OS
M87.36	Sonst sek Knochennekrose Unterschenkel
M87.37	Sonst sek Knochennekrose Knöchel/Fuß
M87.38	Sonst sek Knochennekrose, sonst Lok
M87.39	Sonst sek Knochennekrose, nnb Lok
M87.80	Sonstige Knochennekrose, mehrere Lokalisationen
M87.81	Sonstige Knochennekrose Schulterregion
M87.82	Sonstige Knochennekrose Oberarm
M87.83	Sonstige Knochennekrose Unterarm
M87.84	Sonstige Knochennekrose Hand
M87.85	Sonstige Knochennekrose Beckenregion/OS
M87.86	Sonstige Knochennekrose Unterschenkel
M87.87	Sonstige Knochennekrose Knöchel/Fuß
M87.88	Sonstige Knochennekrose, sonstige Lokalisation
M87.89	Sonstige Knochennekrose, nnbez Lokalisationen
M87.90	Knochennekrose, nnbez, mehrere Lokalisationen
M87.91	Knochennekrose, nnbez, Schulterregion
M87.92	Knochennekrose, nnbez, Oberarm
M87.93	Knochennekrose, nnbez, Unterarm

M87.94	Knochennekrose, nnbez, Hand
M87.95	Knochennekrose, nnb, Beckenreg/Oberschenkel
M87.96	Knochennekrose, nnbez, Unterschenkel
M87.97	Knochennekrose, nnbez, Knöchel/Fuß
M87.98	Knochennekrose, nnbez, sonstige Lokalisation
M87.99	Knochennekrose, nnbez, nnbez Lokalisationen
M90.00	Knochentuberkulose, mehrere Lokalisationen
M90.01	Knochentuberkulose Schulterregion
M90.02	Knochentuberkulose Oberarm
M90.03	Knochentuberkulose Unterarm
M90.04	Knochentuberkulose Hand
M90.05	Knochentuberkulose Beckenregion u Oberschenkel
M90.06	Knochentuberkulose Unterschenkel
M90.07	Knochentuberkulose Knöchel u Fuß
M90.08	Knochentuberkulose, sonstige Lokalisation
M90.09	Knochentuberkulose, nnbez Lokalisationen
M90.10	Periostitis b sonst aokl Inf-KH, mehrere Lok
M90.11	Periostitis b sonst aokl Inf-KH, Schulterregion
M90.12	Periostitis b sonst aokl Inf-KH, Oberarm
M90.13	Periostitis b sonst aokl Inf-KH, Unterarm
M90.14	Periostitis b sonst aokl Inf-KH, Hand
M90.15	Periostitis b sonst aokl Inf-KH, Becken/OS
M90.16	Periostitis b sonst aokl Inf-KH, Unterschenkel
M90.17	Periostitis b sonst aokl Inf-KH, Knöchel/Fuß
M90.18	Periostitis b sonst aokl Inf-KH, sonst Lok
M90.19	Periostitis b sonst aokl Inf-KH, nnb Lok
M90.20	Osteopathie b sonst aokl Inf-KH, mehrere Lok
M90.21	Osteopathie b sonst aokl Inf-KH, Schulterregion
M90.22	Osteopathie b sonst aokl Inf-KH, Oberarm
M90.23	Osteopathie b sonst aokl Inf-KH, Unterarm
M90.24	Osteopathie b sonst aokl Inf-KH, Hand
M90.25	Osteopathie b sonst aokl Inf-KH, Becken/OS
M90.26	Osteopathie b sonst aokl Inf-KH, Unterschenkel
M90.27	Osteopathie b sonst aokl Inf-KH, Knöchel/Fuß
M90.28	Osteopathie b sonst aokl Inf-KH, sonst Lok
M90.29	Osteopathie b sonst aokl Inf-KH, nnb Lok
M90.70	Knochenfraktur b Neubildungen, mehrere Lok
M90.71	Knochenfraktur b Neubildungen, Schulterregion
M90.72	Knochenfraktur b Neubildungen, Oberarm
M90.73	Knochenfraktur b Neubildungen, Unterarm
M90.74	Knochenfraktur b Neubildungen, Hand
M90.75	Knochenfraktur b Neubildungen, Becken/OS
M90.76	Knochenfraktur b Neubildungen, Unterschenkel
M90.77	Knochenfraktur b Neubildungen, Knöchel/Fuß
M90.78	Knochenfraktur b Neubildungen, sonst Lok
M90.79	Knochenfraktur b Neubildungen, nnb Lok
M96.6	Kn-Fx nach Einsetzen orthop Impl/GelProthese/KnPlatte
M96.80	Elektiv offen belassenes Sternum n thoraxchir Eingriff
M96.81	Instabiler Thorax nach thoraxchirurgischem Eingriff
M96.88	Sonst KH Muskel-Skelett-System nach med Maßn
M96.9	KH Muskel-Skelett-Systems nach med Maßn, nnbez
N03.6	Chron nephrit Synd, Dense-deposit-KH
N04.0	Nephrotisches Synd, minimale glomeruläre Läsion
N04.1	Nephrotisches Synd, fokale/segment glomerul Läsionen
N04.2	Nephrotisches Synd, diffuse membranöse GN
N04.3	Nephrotisches Synd, diffuse mesangioproliferative GN
N04.4	Nephrotisches Synd, diffuse endokapillär-proliferative GN
N04.5	Nephrotisches Synd, diffuse mesangiokapilläre GN
N04.6	Nephrotisches Syndrom, Dense-deposit-Krankheit
N04.7	Nephrotisches Synd, GN m diffuser Halbmondbildung
N04.8	Nephrotisches Synd, sonst morphol Veränderungen
N04.9	Nephrotisches Synd, Art morphol Veränderung nnbez
N08.3	Glomeruläre KH b Diabetes mellitus
N10	Akute tubulointerstitielle Nephritis
N12	Tubulointerstitielle Nephritis, n als akut od chron bez
N13.5	Abknickung u Striktur Ureters oh Hydronephrose
N13.8	Sonst obstruktive Uropathie u Refluxuropathie
N13.9	Obstruktive Uropathie u Refluxuropathie, nnbez
N15.10	Nierenabszess
N15.11	Perinephritischer Abszess
N17.0	Akutes Nierenversagen m Tubulusnekrose
N17.1	Akutes Nierenversagen m akuter Rindennekrose
N17.2	Akutes Nierenversagen m Marknekrose
N17.8	Sonstiges akutes Nierenversagen
N17.9	Akutes Nierenversagen, nnbez
N18.80	Eins chron NierenFktStör
N18.81	Chron Niereninsuff, Stad I
N18.82	Chron Niereninsuff, Stad II
N18.83	Chron Niereninsuff, Stad III
N18.84	Chron Niereninsuff, Stad IV
N18.89	Chron nicht-term NI, Stad nnb
N18.9	Chron Niereninsuff, nnb
N19	Nnbez Niereninsuffizienz
N20.0	Nierenstein
N20.2	Nierenstein u Ureterstein gleichzeitig
N25.1	Renaler Diabetes insipidus
N28.0	Ischämie/Infarkt Niere
N32.1	Vesikointestinalfistel
N32.2	Harnblasenfistel, aonkl
N32.3	Harnblasendivertikel
N32.4	Harnblasenruptur, nichttraumatisch
N34.0	Harnröhrenabszeß
N35.8	Sonstige Harnröhrenstriktur
N36.0	Harnröhrenfistel
N36.1	Harnröhrendivertikel
N39.0	Harnwegsinfektion, Lokalisation nnbez
N43.1	Infizierte Hydrozele
N44.0	Hodentorsion
N44.1	Hydatidentorsion
N45.0	Orchitis, Epididymitis u Epididymoorchitis m Absz
N76.4	Abszeß Vulva
N82.0	Vesikovaginalfistel
N82.1	Sonst Fisteln zw weibl Harn- u Genitaltrakt
N82.2	Fistel zw Vagina u Dünndarm
N82.3	Fistel zw Vagina u Dickdarm
N82.4	Sonst Fisteln zw weiblichem Genital- u Darmtrakt
N82.5	Fisteln zw weiblichem Genitaltrakt u Haut
N82.8	Sonstige Fisteln weiblicher Genitaltrakt
N82.9	Fistel weiblicher Genitaltrakt, nnbez
N83.5	Torsion Ovar, Ovarstiel u Tuba uterina
N99.1	Harnröhrenstriktur nach med Maßnahmen
P02.1	Schädig Fetus/Neugeb d so Formen Plazentalösung/-blutg
P03.1	Schäd Fet/Ngb d so Lag-/Halt-/EinstAnom/Mißv Weh/E
P04.0	Schäd Fet/Ngb d Anästh/Analg Mutter w Schw/Weh/Entb
P10.0	Subdurale Blutung d Geburtsverletzung
P10.1	Zerebrale Blutung d Geburtsverletzung
P10.2	Intraventrikuläre Blutung d Geburtsverletzung
P10.3	Subarachnoidale Blutung d Geburtsverletzung
P10.4	Tentoriumriß d Geburtsverletzung
P10.8	So intrakran Verletz u Blutg d Geburtsverletzung
P10.9	Nnbez intrakran Verletz u Blutg d Geburtsverletzung
P11.1	Sonst nb Hirnschädigung d Geburtsverletzung
P11.2	Nnbez Hirnschädigung d Geburtsverletzung
P15.6	Adiponecrosis subcut neonat d Geburtsverletzung
P20.0	Intraut Hypoxie, erstmals vor Wehenbeginn festgestellt
P22.0	Atemnotsynd [Respiratory distress synd] Neugeborenes
P23.0	Angeborene Pneumonie d Viren
P23.1	Angeborene Pneumonie d Chlamydien
P23.2	Angeborene Pneumonie d Staphylokokken
P23.3	Angeborene Pneumonie d Streptokokken, Gruppe B
P23.4	Angeborene Pneumonie d Escherichia coli
P23.5	Angeborene Pneumonie d Pseudomonasarten
P23.6	Angeborene Pneumonie d sonstige Bakterien
P23.8	Angeborene Pneumonie d sonstige Erreger
P23.9	Angeborene Pneumonie, nnbez
P24.0	Mekoniumaspiration d Neugeborene
P24.1	Fruchtwasser- u Schleimaspiration d Neugeborene
P24.2	Blutaspiration d Neugeborene
P24.3	Aspiration von Milch u regurgitierter Nahrung d Neugeb
P24.8	Sonst Aspirationssyndrome b Neugeborenen

P24.9	Aspirationssyndrom b Neugeborenen, nnbez
P25.0	Interstitielles Emphysem m Ursprung in Perinatalperiode
P25.1	Pneumothorax m U in Perinatalperiode
P25.2	Pneumomediastinum m U in Perinatalperiode
P25.3	Pneumoperikard m U in Perinatalperiode
P25.8	So Zustände iVm interstit Emphysem m U in PerinatPer
P26.0	Tracheobronchiale Blutg m U in Perinatalperiode
P26.1	Massive Lungenblutung m U in Perinatalperiode
P26.8	Sonst Lungenblutung m U in Perinatalperiode
P26.9	Nnb Lungenblutung m U in Perinatalperiode
P27.0	Mikity-Wilson-Syndrom
P27.1	Bronchopulmonale Dysplasie m U in Perinatalperiode
P27.8	Sonst chron AtemwegsKH m U in Perinatalperiode
P27.9	Nnb chron AtemwegsKH m U in Perinatalperiode
P28.5	Respiratorisches Versagen b Neugeborenen
P29.0	Herzinsuffizienz b Neugeborenen
P35.0	Rötelnembryopathie
P35.1	Angeborene Zytomegalie
P35.2	Angeborene Infektion d Herpesviren [Herpes simplex]
P35.3	Angeborene Virushepatitis
P35.8	Sonstige angeborene Viruskrankheiten
P35.9	Angeborene Viruskrankheit, nnbez
P36.0	Sepsis b Neugeborenen d Streptokokken, Gruppe B
P36.1	Sepsis b Neugeborenen d sonst u nnb Streptokokken
P36.2	Sepsis b Neugeborenen d Staphylococcus aureus
P36.3	Sepsis b Neugeborenen d so+nnb Staphylokokken
P36.4	Sepsis b Neugeborenen d Escherichia coli
P36.5	Sepsis b Neugeborenen d Anaerobier
P36.8	Sonstige bakterielle Sepsis b Neugeborenen
P36.9	Bakterielle Sepsis b Neugeborenen, nnbez
P37.0	Angeborene Tuberkulose
P37.1	Angeborene Toxoplasmose
P37.2	Neugeborenenlisteriose (disseminiert)
P37.3	Angeborene Malaria tropica
P37.4	Sonstige angeborene Malaria
P37.8	Sonst nb angeborene infektiöse u parasitäre KH
P37.9	Angeborene infektiöse od parasitäre KH, nnbez
P52.0	Intraventrik (nichttraumat) Blutg 1. Grad Fetus/Neugeb
P52.1	Intraventrik (nichttraumat) Blutg 2. Grad Fetus/Neugeb
P52.2	Intraventrik (nichttraumat) Blutg 3. Grad Fetus/Neugeb
P52.3	Nnbez intraventrik (nichttraumat) Blutung Fetus/Neugeb
P52.5	Subarachn Blutung (nichttraumat) Fetus/Neugeb
P53	Hämorrhagische KH b Feten u Neugeborenen
P54.4	Nebennierenblutung b Neugeborenen
P56.0	Hydrops fetalis d Isoimmunisierung
P56.9	Hydrops fetalis d so+nnb hämolytische KH
P57.0	Kernikterus d Isoimmunisierung
P57.8	Sonstiger nb Kernikterus
P57.9	Kernikterus, nnbez
P59.1	Gallepfropf-Syndrom
P59.2	Neugeborenenikterus d so+nnb Leberzellschädigung
P60	Disseminierte intravasale Gerinnung Fetus/Neugeb
P61.0	Transitorische Thrombozytopenie b Neugeborenen
P70.0	Syndrom Kind Mutter m gestationsbed DM
P70.1	Syndrom Kind diabetische Mutter
P70.2	Diabetes mellitus b Neugeborenen
P72.1	Transitorische Hyperthyreose b Neugeborenen
P77	Enterocolitis necroticans Fetus/Neugeborenes
P78.0	Darmperforation in Perinatalperiode
P78.1	Sonstige Peritonitis b Neugeborenen
P83.0	Sclerema neonatorum
P83.2	Hydrops fetalis, nicht d hämolytische KH bedingt
P90	Krämpfe b Neugeborenen
P94.0	Transitorische Myasthenia gravis b Neugeborenen
P94.2	Angeborene Muskelhypotonie
P96.0	Angeborene Niereninsuffizienz
P96.1	EntzugSympt Neugeb b Einn abh-erz AM/Drogen d Mutter
P96.2	EntzugsSympt b therapeut Anwendung v AM Neugeb
Q00.0	Anenzephalie
Q00.1	Kraniorhachischisis
Q00.2	Inienzephalie
Q01.0	Frontale Enzephalozele
Q01.1	Nasofrontale Enzephalozele
Q01.2	Okzipitale Enzephalozele
Q01.8	Enzephalozele sonstiger Lokalisationen
Q01.9	Enzephalozele, nnbez
Q03.0	Fehlbildungen Aquaeductus cerebri
Q03.1	Atresie Apertura mediana/Aperturae laterales 4. Ventrikel
Q03.8	Sonstiger angeborener Hydrozephalus
Q03.9	Angeborener Hydrozephalus, nnbez
Q04.0	Angeborene Fehlbildungen Corpus callosum
Q04.1	Arrhinenzephalie
Q04.2	Holoprosenzephalie-Syndrom
Q04.3	Sonstige Reduktionsdeformitäten Gehirn
Q04.4	Septooptische Dysplasie
Q04.5	Megalenzephalie
Q04.6	Angeborene Gehirnzysten
Q04.8	Sonst nb angeborene Fehlbildungen Gehirn
Q05.0	Zervikale Spina bifida m Hydrozephalus
Q05.1	Thorakale Spina bifida m Hydrozephalus
Q05.2	Lumbale Spina bifida m Hydrozephalus
Q05.3	Sakrale Spina bifida m Hydrozephalus
Q05.4	Nnbez Spina bifida m Hydrozephalus
Q05.5	Zervikale Spina bifida oh Hydrozephalus
Q05.6	Thorakale Spina bifida oh Hydrozephalus
Q05.7	Lumbale Spina bifida oh Hydrozephalus
Q05.8	Sakrale Spina bifida oh Hydrozephalus
Q05.9	Spina bifida, nnbez
Q06.0	Amyelie
Q06.1	Hypoplasie u Dysplasie Rückenmark
Q06.2	Diastematomyelie
Q06.3	Sonst angeborene Fehlbildungen Cauda equina
Q06.4	Hydromyelie
Q06.8	Sonst nb angeborene Fehlbildungen RM
Q07.0	Arnold-Chiari-Syndrom
Q15.0	Angeborenes Glaukom
Q20.0	Truncus arteriosus communis
Q20.1	Re Doppelausstromventrikel [Double outlet right ventricle]
Q20.2	Linker Doppelausstromventrikel [Double outlet left ventricle]
Q20.3	Diskordante ventrikuloarterielle Verbindung
Q20.4	Doppeleinstromventrikel [Double inlet ventricle]
Q20.5	Diskordante atrioventrikuläre Verbindung
Q21.1	Vorhofseptumdefekt
Q21.2	Defekt Vorhof- u Kammerseptum
Q21.3	Fallot-Tetralogie
Q21.4	Aortopulmonaler Septumdefekt
Q22.0	Pulmonalklappenatresie
Q22.1	Angeborene Pulmonalklappenstenose
Q22.4	Angeborene Trikuspidalklappenstenose
Q22.5	Ebstein-Anomalie
Q22.6	Hypoplastisches Rechtsherzsyndrom
Q22.8	Sonst angeborene Fehlbildungen Trikuspidalklappe
Q22.9	Angeborene Fehlbildung Trikuspidalklappe, nnb
Q23.0	Angeborene Aortenklappenstenose
Q23.1	Angeborene Aortenklappeninsuffizienz
Q23.2	Angeborene Mitralklappenstenose
Q23.3	Angeborene Mitralklappeninsuffizienz
Q23.4	Hypoplastisches Linksherzsyndrom
Q23.8	Sonst angeborene Fehlbildungen Aorten- u Mitralklappe
Q23.9	Angeborene Fehlbildung Aorten- u Mitralklappe, nnb
Q24.2	Cor triatriatum
Q24.3	Infundibuläre Pulmonalstenose
Q24.4	Angeborene subvalvuläre Aortenstenose
Q24.5	Fehlbildung Koronargefäße
Q24.6	Angeborener Herzblock
Q24.8	Sonst nb angeborene Fehlbildungen Herz
Q25.1	Koarktation Aorta
Q25.2	Atresie Aorta
Q25.3	Stenose Aorta (angeboren)
Q26.2	Totale Fehleinmündung Lungenvenen

Q26.3	Partielle Fehleinmündung Lungenvenen
Q28.00	Angeborenes art-ven Aneurysma der präzerebr Gefäße
Q28.01	Angeborene arteriovenöse Fistel der präzerebralen Gefäße
Q28.08	Sonst angeborene art-ven Fehlbildg d präzerebralen Gefäße
Q28.09	Angeborene art-ven Fehlbildg d präzerebr Gefäße, nnbez
Q28.10	Angeborenes Aneurysma der präzerebralen Gefäße
Q28.11	Angeborene Fistel der präzerebralen Gefäße
Q28.18	Sonst angeborene Fehlbildg d präzerebralen Gefäße
Q28.19	Angeborene Fehlbildg d präzerebralen Gefäße, nnbez
Q28.20	Angeborenes art-ven Aneurysma d zerebralen Gefäße
Q28.21	Angeborene arteriovenöse Fistel der zerebralen Gefäße
Q28.28	Sonst angeborene art-ven Fehlbildg d zerebralen Gefäße
Q28.29	Angeborene art-ven Fehlbildg d zerebr Gefäße, nnbez
Q28.30	Angeborenes Aneurysma der zerebralen Gefäße
Q28.31	Angeborene Fistel der zerebralen Gefäße
Q28.38	Sonstige angeborene Fehlbildungen der zerebralen Gefäße
Q28.39	Angeborene Fehlbildg d zerebr Gefäße, nnbez
Q30.0	Choanalatresie
Q31.0	Kehlkopfsegel
Q31.1	Angeborene subglottische Stenose
Q31.2	Hypoplasie Kehlkopf
Q31.3	Laryngozele (angeboren)
Q31.5	Angeb Laryngomalazie
Q31.8	Sonst angeborene Fehlbildungen Kehlkopf
Q31.9	Angeborene Fehlbildung Kehlkopf, nnbez
Q32.0	Angeborene Tracheomalazie
Q32.1	Sonstige angeborene Fehlbildungen Trachea
Q32.2	Angeborene Bronchomalazie
Q32.3	Angeborene Bronchusstenose
Q32.4	Sonst angeborene Fehlbildungen Bronchien
Q33.0	Angeborene Zystenlunge
Q33.2	Lungensequestration (angeboren)
Q33.3	Agenesie Lunge
Q33.4	Angeborene Bronchiektasie
Q33.6	Hypoplasie u Dysplasie Lunge
Q37.0	Spalte harter Gaumen m beidseitiger Lippenspalte
Q37.1	Spalte harter Gaumen m einseitiger Lippenspalte
Q37.2	Spalte weicher Gaumen m beidseitiger Lippenspalte
Q37.3	Spalte weicher Gaumen m einseitiger Lippenspalte
Q37.4	Spalte harter/weicher Gaumen m beidseitiger Lippenspalte
Q37.5	Spalte harter/weicher Gaumen m einseitiger Lippenspalte
Q37.8	Gaumenspalte, nnb, m beidseitiger Lippenspalte
Q37.9	Gaumenspalte, nnb, m einseitiger Lippenspalte
Q38.7	Schlundtasche
Q39.0	Ösophagusatresie oh Fistel
Q39.1	Ösophagusatresie m Ösophagotrachealfistel
Q39.2	Angeborene Ösophagotrachealfistel o Atresie
Q39.3	Angeborene Ösophagusstenose u -striktur
Q39.4	Ösophagusmembran
Q41.0	Angeb(s) Fehlen, Atresie u Stenose Duodenum
Q41.1	Angeb(s) Fehlen, Atresie u Stenose Jejunum
Q41.2	Angeb(s) Fehlen, Atresie u Stenose Ileum
Q41.8	Angeb(s) Fehlen, Atresie u Stenose so nb Teile Dünndarm
Q41.9	Angeb(s) Fehlen, Atresie u Stenose Dünndarm, Teil nnb
Q42.0	Angeb(s) Fehlen, Atresie u Stenose Rektum m Fistel
Q42.1	Angeb(s) Fehlen, Atresie u Stenose Rektum oh Fistel
Q42.2	Angeb(s) Fehlen, Atresie u Stenose Anus m Fistel
Q42.3	Angeb(s) Fehlen, Atresie u Stenose Anuss oh Fistel
Q42.8	Angeb(s) Fehlen, Atresie u Stenose sonst Teile Dickdarm
Q42.9	Angeb(s) Fehlen, Atresie u Stenose Dickdarm, Teil nnb
Q43.0	Meckel-Divertikel
Q43.1	Hirschsprung-KH
Q43.2	Sonstige angeborene Funktionsstörung Kolon
Q43.3	Angeborene Fehlbildungen, die Darmfixation betreffen
Q44.2	Atresie Gallengänge
Q44.3	Angeborene Stenose u Striktur Gallengänge
Q44.6	Zystische Leberkrankheit [Zystenleber]
Q44.7	Sonstige angeborene Fehlbildungen Leber
Q45.0	Agenesie, Aplasie u Hypoplasie Pankreas
Q45.1	Pancreas anulare
Q45.2	Angeborene Pankreaszyste
Q45.3	Sonst angeb Fehlbild Pankreas u Ductus pancreaticus
Q56.0	Hermaphroditismus, aonkl
Q56.1	Pseudohermaphroditismus masculinus, aonkl
Q56.2	Pseudohermaphroditismus femininus, aonkl
Q56.3	Pseudohermaphroditismus, nnbez
Q56.4	Unbestimmtes Geschlecht, nnbez
Q60.0	Nierenagenesie, einseitig
Q60.1	Nierenagenesie, beidseitig
Q60.2	Nierenagenesie, nnbez
Q60.3	Nierenhypoplasie, einseitig
Q60.4	Nierenhypoplasie, beidseitig
Q60.5	Nierenhypoplasie, nnbez
Q60.6	Potter-Syndrom
Q61.1	Polyzyst Niere, autosom-rez
Q64.1	Ekstrophie Harnblase
Q64.2	Angeborene Urethralklappen im hinteren Teil Harnröhre
Q64.3	So Atresie u (angeb) Stenose Urethra u Harnblasenhals
Q74.3	Arthrogryposis multiplex congenita
Q75.0	Kraniosynostose
Q75.1	Dysostosis craniofacialis
Q75.2	Hypertelorismus
Q75.3	Makrozephalie
Q75.4	Dysostosis mandibulofacialis
Q75.5	Okulo-mandibulo-faziales Syndrom
Q75.8	So nb angeb Fehlbild Schädel-/Gesichtsschädelknochen
Q75.9	Angeb Fehlbild Schädel-/Gesichtsschädelknochen, nnbez
Q76.1	Klippel-Feil-Syndrom
Q77.0	Achondrogenesie
Q77.1	Thanatophore Dysplasie
Q77.2	Kurzripp-Polydaktylie-Syndrome
Q77.3	Chondrodysplasia-punctata-Syndrome
Q77.4	Achondroplasie
Q77.5	Diastrophische Dysplasie
Q77.6	Chondroektodermale Dysplasie
Q77.7	Dysplasia spondyloepiphysaria
Q77.8	So Osteochondrodysp m WachstStör Röhrenkn u WS
Q77.9	Osteochondrodysp m WachstStör Röhrenkn u WS, nnbez
Q78.0	Osteogenesis imperfecta
Q78.1	Polyostot fibrös Dysplas [Jaffé-Lichtenstein-Synd]
Q78.2	Marmorknochenkrankheit
Q78.3	Progrediente diaphysäre Dysplasie
Q78.4	Enchondromatose
Q78.6	Angeborene multiple Exostosen
Q78.9	Osteochondrodysplasie, nnbez
Q79.0	Angeborene Zwerchfellhernie
Q79.1	Sonst angeborene Fehlbildungen Zwerchfell
Q79.2	Exomphalus
Q79.3	Gastroschisis
Q79.4	Bauchdeckenaplasie-Syndrom
Q79.5	Sonst angeborene Fehlbildungen Bauchdecke
Q79.6	Ehlers-Danlos-Syndrom
Q80.0	Ichthyosis vulgaris
Q80.1	X-chromosomal-rezessive Ichthyosis
Q80.2	Lamelläre Ichthyosis
Q80.3	Bullöse kongenitale ichthyosiforme Erythrodermie
Q80.4	Ichthyosis congenita gravis [Harlekinfetus]
Q80.8	Sonstige Ichthyosis congenita
Q80.9	Ichthyosis congenita, nnbez
Q82.4	Ektodermale Dysplasie (anhidrotisch)
Q85.0	Neurofibromatose (nicht bösartig)
Q85.1	Tuberöse (Hirn-) Sklerose
Q85.8	Sonstige Phakomatosen, aonkl
Q85.9	Phakomatose, nnbez
Q86.1	Antiepileptika-Embryopathie
Q86.2	Warfarin-Embryopathie
Q86.8	Sonst angeborene Fehlbildungssynd bek äußere Ursachen
Q87.0	Angeb FehlbildSynd m vorwiegender Beteiligung Gesicht
Q87.1	Angeb FehlbildSynd vorw m Kleinwuchs einherg
Q87.2	Angeb FehlbildSynd m vorwiegend Beteiligung Extrem

Q87.3	Angeb FehlbSynd m verm GewWachstum früh Kindesalter
Q87.4	Marfan-Syndrom
Q87.5	Sonst angeb FehlbildSynd m sonst Skelettveränderungen
Q87.8	Sonst nb angeborene Fehlbildungssynde, aonkl
Q89.1	Angeborene Fehlbildungen Nebenniere
Q89.4	Siamesische Zwillinge
Q89.7	Multiple angeborene Fehlbildungen, ank
Q89.8	Sonstige nb angeborene Fehlbildungen
Q90.0	Trisomie 21, meiotische Non-disjunction
Q90.1	Trisomie 21, Mosaik (mitotische Non-disjunction)
Q90.2	Trisomie 21, Translokation
Q90.9	Down-Syndrom, nnbez
Q91.0	Trisomie 18, meiotische Non-disjunction
Q91.1	Trisomie 18, Mosaik (mitotische Non-disjunction)
Q91.2	Trisomie 18, Translokation
Q91.3	Edwards-Syndrom, nnbez
Q91.4	Trisomie 13, meiotische Non-disjunction
Q91.5	Trisomie 13, Mosaik (mitotische Non-disjunction)
Q91.6	Trisomie 13, Translokation
Q91.7	Patau-Syndrom, nnbez
Q92.0	Vollständige Trisomie, meiotische Non-disjunction
Q92.1	Vollständige Trisomie, Mosaik (mitotische Non-disjunction)
Q92.2	Partielle Trisomie, Majorform
Q92.3	Partielle Trisomie, Minorform
Q92.4	Chromosomenduplikat, nur in Prometaphase sichtbar
Q92.5	Chromosomenduplikat m so komplexen Rearrangements
Q92.6	Überzählige Marker-Chromosomen
Q92.7	Triploidie u Polyploidie
Q92.8	Sonst nb Trisomien u partielle Trisomien Autosomen
Q92.9	Trisomie u partielle Trisomie Autosomen, nnb
Q93.0	Vollständige Monosomie, meiotische Non-disjunction
Q93.1	Vollst Monosomie, Mosaik (mitotische Non-disjunction)
Q93.2	Ringchromosomen u dizentrische Chromosomen
Q93.3	Deletion kurzer Arm Chromosom 4
Q93.4	Deletion kurzer Arm Chromosom 5
Q93.5	Sonstige Deletionen Chromosomenteil
Q93.6	Deletionen, nur in Prometaphase sichtbar
Q93.7	Deletionen m so komplexen Rearrangements
Q93.8	Sonstige Deletionen Autosomen
Q93.9	Deletion Autosomen, nnbez
Q95.2	Balanciert Rearrangement Autosomen b abn Individuum
Q95.3	Balanc Rearrangement Gonosom/Autosom b abn Individuum
Q95.4	Individuen m Marker-Heterochromatin
Q95.5	Individuen m autosomaler Bruchstelle
Q95.8	So balanciert Chromosom-Rearrangement u Strukt-Marker
Q95.9	Balanciert Chromosom-Rearrangement u Strukt-Marker, nnb
Q99.0	Chimäre 46,XX/46,XY
Q99.1	Hermaphroditismus verus mit Karyotyp 46,XX
Q99.2	Fragiles X-Chromosom
R02	Gangrän, aonkl
R16.2	Hepatomegalie verbunden m Splenomegalie, ank
R29.1	Meningismus
R40.2	Koma, nnbez
R56.8	So+nnb Krämpfe
S01.35	Offene Wunde, Tuba auditiva
S01.36	Offene Wunde, Gehörknöchelchen
S01.37	Offene Wunde, Trommelfell
S01.38	Offene Wunde, Innenohr
S01.39	Offene Wunde, sonst+mehrere Teile Ohr Gehörstrukturen
S01.50	Offene Wunde, Mund, Teil nnbez
S01.52	Offene Wunde, Wangenschleimhaut
S01.53	Offene Wunde, Zahnfleisch (Processus alveolaris)
S01.54	Offene Wunde, Zunge u Mundboden
S01.55	Offene Wunde, Gaumen
S01.59	Offene Wunde, sonstige+mehrere Teile Lippe Mundhöhle
S02.0	Schädeldachfraktur
S02.1	Schädelbasisfraktur
S02.2	Nasenbeinfraktur
S02.3	Fraktur Orbitaboden
S02.4	Fraktur Jochbein u Oberkiefer
S02.60	Unterkieferfraktur, Teil nnbez
S02.61	Unterkieferfraktur, Processus condylaris
S02.62	Unterkieferfraktur, Subkondylär
S02.63	Unterkieferfraktur, Processus coronoideus
S02.64	Unterkieferfraktur, Ramus mandibulae, nnbez
S02.65	Unterkieferfraktur, Angulus mandibulae
S02.66	Unterkieferfraktur, Symphysis mandibulae
S02.67	Unterkieferfraktur, Pars alveolaris
S02.68	Unterkieferfx, Corpus mandibulae, sonst+nnb Teile
S02.69	Unterkieferfraktur, mehrere Teile
S05.2	Rißverletz/Ruptur Auge m Prolaps/Verlust intraok Gewebe
S05.3	Rißverletz Auge ohne Prolaps/Verlust intraok Gewebe
S05.4	Penetrierende Wunde d Orbita m/oh Fremdkörper
S05.5	Penetrierende Wunde Augapfel m Fremdkörper
S05.6	Penetrierende Wunde Augapfel oh Fremdkörper
S05.7	Abriß Augapfel
S05.8	Sonstige Verletzungen Auge u Orbita
S06.0	Gehirnerschütterung
S06.1	Traumatisches Hirnödem
S06.20	Diffuse Hirn- u Kleinhirnverletzung, nnbez
S06.21	Diffuse Hirnkontusionen
S06.22	Diffuse Kleinhirnkontusionen
S06.23	Multiple intrazerebrale u zerebellare Hämatome
S06.28	Sonstige diffuse Hirn-/Kleinhirnverletzungen
S06.30	Umschriebene Hirn-/Kleinhirnverletzung, nnb
S06.31	Umschriebene Hirnkontusion
S06.32	Umschriebene Kleinhirnkontusion
S06.33	Umschriebenes zerebrales Hämatom
S06.34	Umschriebenes zerebellares Hämatom
S06.38	Sonst umschriebene Hirn-/Kleinhirnverletzungen
S06.4	Epidurale Blutung
S06.5	Traumatische subdurale Blutung
S06.6	Traumatische subarachnoidale Blutung
S06.70	Bewußtlos b SHT, < 30 Min
S06.71	Bewußtlos b SHT, 30 Min bis 24 Std
S06.72	Bewußtlos b SHT, > 24 h, m Rückk z vorh besteh BewGr
S06.79	Bewußtlos b SHT, Dauer nnb
S06.8	Sonstige intrakranielle Verletzungen
S06.9	Intrakranielle Verletzung, nnbez
S07.0	Zerquetschung Gesicht
S07.1	Zerquetschung Schädel
S07.8	Zerquetschung sonstiger Teile Kopf
S07.9	Zerquetschung Kopf, Teil nnbez
S09.2	Traumatische Trommelfellruptur
S09.9	Nnbez Verletzung Kopf
S11.01	Offene Wunde: Kehlkopf
S11.02	Offene Wunde: Trachea, Pars cervicalis
S11.1	Offene Wunde mit Beteiligung Schilddrüse
S11.21	Offene Wunde: Rachen
S11.22	Offene Wunde: Ösophagus, Pars cervicalis
S12.0	Fraktur 1. Halswirbel
S12.1	Fraktur 2. Halswirbel
S12.21	Fraktur 3. Halswirbel
S12.22	Fraktur 4. Halswirbel
S12.23	Fraktur 5. Halswirbel
S12.24	Fraktur 6. Halswirbel
S12.25	Fraktur 7. Halswirbel
S12.7	Multiple Frakturen Halswirbelsäule
S12.8	Fraktur sonstiger Teile im Bereich Hals
S12.9	Fraktur im Bereich Hals, Teil nnbez
S13.0	Traumatische Ruptur zervikale Bandscheibe
S13.10	Luxation Halswirbel, Höhe nnbez
S13.11	Luxation Halswirbel, C1/C2
S13.12	Luxation Halswirbel, C2/C3
S13.13	Luxation Halswirbel, C3/C4
S13.14	Luxation Halswirbel, C4/C5
S13.15	Luxation Halswirbel, C5/C6
S13.16	Luxation Halswirbel, C6/C7
S13.17	Luxation Halswirbel, C7/T1
S13.18	Luxation Halswirbel, sonstige

S13.2	Luxation sonst+nnb Teile im Bereich Hals
S13.3	Multiple Luxationen im Bereich Hals
S14.0	Kontusion Ödem zervikales Rückenmark
S14.10	Verletzungen zervikales Rückenmark, nnb
S14.11	Komplette QS-Verletz zervikal RM
S14.12	Zentr HalsmarkVerletz (inkompl QS-Verletz)
S14.13	Sonst inkompl QS-Verletz, zervikal RM
S14.2	Verletzung Nervenwurzeln Halswirbelsäule
S14.3	Verletzung Plexus brachialis
S14.5	Verletzung zervikaler sympathischer Nerven
S14.70	Verletzung zervikales RM, Höhe nnb
S14.71	Verletzung Rückenmark, C1
S14.72	Verletzung Rückenmark, C2
S14.73	Verletzung Rückenmark, C3
S14.74	Verletzung Rückenmark, C4
S14.75	Verletzung Rückenmark, C5
S14.76	Verletzung Rückenmark, C6
S14.77	Verletzung Rückenmark, C7
S14.78	Verletzung Rückenmark, C8
S15.00	Verletzung A. carotis, Teil nnbez
S15.01	Verletzung A. carotis communis
S15.02	Verletzung A. carotis externa
S15.03	Verletzung A. carotis interna
S15.3	Verletzung V. jugularis interna
S17.0	Zerquetschung Kehlkopf u Trachea
S17.8	Zerquetschung sonstiger Teile Hals
S17.9	Zerquetschung Hals, Teil nnbez
S21.1	Offene Wunde vordere Thoraxwand
S21.2	Offene Wunde hintere Thoraxwand
S21.7	Multiple offene Wunden Thoraxwand
S21.80	Nnbez offene Wunde sonstiger Teile Thorax
S21.83	Off Wunde (jed Teil Thorax) m Verbind zu intrathor Verletz
S21.87	Weichteilschaden I. Gr b off Fraktur od Lux Thorax
S21.88	Weichteilschaden II. Gr b off Fraktur od Lux Thorax
S21.89	Weichteilschaden III. Gr b of Fraktur od Lux Thorax
S21.9	Offene Wunde Thorax, Teil nnbez
S22.00	Fraktur Brustwirbel, Höhe nnbez
S22.01	Fraktur Brustwirbel, T1 u T2
S22.02	Fraktur Brustwirbel, T3 u T4
S22.03	Fraktur Brustwirbel, T5 u T6
S22.04	Fraktur Brustwirbel, T7 u T8
S22.05	Fraktur Brustwirbel, T9 u T10
S22.06	Fraktur Brustwirbel, T11 u T12
S22.1	Multiple Frakturen Brustwirbelsäule
S22.2	Fraktur Sternum
S22.40	Rippenserienfraktur, nnbez
S22.41	Rippenserienfraktur, m Beteiligung erste Rippe
S22.44	Rippenserienfraktur, m Beteiligung vier u mehr Rippen
S22.5	Instabiler Thorax
S23.0	Traumatische Ruptur thorakale Bandscheibe
S23.10	Luxation Brustwirbel, Höhe nnbez
S23.11	Luxation Brustwirbel, T1/T2 u T2/T3
S23.12	Luxation Brustwirbel, T3/T4 u T4/T5
S23.13	Luxation Brustwirbel, T5/T6 u T6/T7
S23.14	Luxation Brustwirbel, T7/T8 u T8/T9
S23.15	Luxation Brustwirbel, T9/T10 u T10/T11
S23.16	Luxation Brustwirbel, T11/T12
S23.17	Luxation Brustwirbel, T12/L1
S24.0	Kontusion u Ödem thorakales Rückenmark
S24.10	Verletzung thorakales Rückenmark, nnbez
S24.11	Kompl QS-Verletz thorakal RM
S24.12	Inkompl QS-Verletz thorakal RM
S24.2	Verletzung Nervenwurzeln Brustwirbelsäule
S24.4	Verletzung thorakaler sympathischer Nerven
S24.70	Verletzung thorakales RM, Höhe nnb
S24.71	Verletzung Rückenmark, T1
S24.72	Verletzung Rückenmark, T2/T3
S24.73	Verletzung Rückenmark, T4/T5
S24.74	Verletzung Rückenmark, T6/T7
S24.75	Verletzung Rückenmark, T8/T9
S24.76	Verletzung Rückenmark, T10/T11
S24.77	Verletzung Rückenmark, T12
S25.0	Verletzung Aorta thoracica
S25.1	Verletzung Truncus brachiocephalicus od A.subclavia
S25.2	Verletzung V. cava superior
S25.3	Verletzung V. brachiocephalica od V.subclavia
S26.0	Traumatisches Hämoperikard
S26.81	Prellung Herz
S26.82	Rißverletzung Herz oh Eröffnung Herzhöhle
S26.83	Rißverletzung Herz m Eröffnung Herzhöhle
S26.88	Sonstige Verletzungen Herz
S26.9	Verletzung Herz, nnbez
S27.0	Traumatischer Pneumothorax
S27.1	Traumatischer Hämatothorax
S27.2	Traumatischer Hämatopneumothorax
S27.32	Rißverletzung Lunge
S27.38	Sonst+nnbez Verletzungen Lunge
S27.4	Verletzung eines Bronchus
S27.5	Verletzung Trachea, Pars thoracica
S27.6	Verletzung Pleura
S27.7	Multiple Verletzungen intrathorakaler Organe
S27.81	Verletzung Zwerchfell
S27.82	Verletzung Ductus thoracicus
S27.83	Verletzung Ösophagus, Pars thoracica
S27.84	Verletzung Thymus
S27.88	Verletzung sonst nb intrathorakale Organe u Strukturen
S27.9	Verletzung eines nnbez intrathorakalen Organes
S28.0	Brustkorbzerquetschung
S28.1	Traumatische Amputation eines Teiles Thorax
S31.0	Offene Wunde Lumbosakralgegend Becken
S31.1	Offene Wunde Bauchdecke
S31.3	Offene Wunde Skrotum u Testes
S31.7	Multiple offene Wunden Abdomen LumbosakrGeg Becken
S31.80	Offene Wunde sonst+nnb Teile Abdomen
S31.83	Off Wunde (jd T Abd LumbGeg Beck) m Verb intraabd Verl
S31.87	Weichteilschaden I. Gr b off Fraktur od Lux LWS u Be
S31.88	Weichteilschaden II. Gr b off Fraktur od Lux LWS u Be
S31.89	Weichteilschaden III. Gr b off Fraktur od Lux LWS u Be
S32.00	Fraktur Lendenwirbel, Höhe nnbez
S32.01	Fraktur Lendenwirbel, L1
S32.02	Fraktur Lendenwirbel, L2
S32.03	Fraktur Lendenwirbel, L3
S32.04	Fraktur Lendenwirbel, L4
S32.05	Fraktur Lendenwirbel, L5
S32.1	Fraktur Os sacrum
S32.2	Fraktur Os coccygis
S32.82	Fraktur, Lendenwirbelsäule u Kreuzbein, Teil nnb
S32.89	Fraktur, sonst u multiple Teile Becken
S33.0	Traumatische Ruptur einer lumbalen Bandscheibe
S33.10	Luxation Lendenwirbel, Höhe nnbez
S33.11	Luxation Lendenwirbel, L1/L2
S33.12	Luxation Lendenwirbel, L2/L3
S33.13	Luxation Lendenwirbel, L3/L4
S33.14	Luxation Lendenwirbel, L4/L5
S33.15	Luxation Lendenwirbel, L5/S1
S34.0	Kontusion Ödem lumbales RM [Conus medullaris]
S34.10	Kompl QS-Verletz lumbal RM
S34.11	Inkompl QS-Verletz lumbal RM
S34.18	Sonst Verletz lumbal RM
S34.2	Verletz von Nervenwurzeln Lendenwirbelsäule Kreuzbein
S34.30	Kompl traumat Cauda- (equina-) Synd
S34.31	Inkompl traumat Cauda- (equina-) Synd
S34.38	So+nnb Verletz Cauda equina
S34.4	Verletzung Plexus lumbosacralis
S34.5	Verletz sympath Nerven Lendenw-/Kreuzbein-/Beckenreg
S34.70	Verletz lumbal RM, Höhe nnb
S34.71	Verletzung Rückenmark, L1
S34.72	Verletzung Rückenmark, L2
S34.73	Verletzung Rückenmark, L3
S34.74	Verletzung Rückenmark, L4

S34.75	Verletzung Rückenmark, L5
S34.76	Verletz RM, S1
S34.77	Verletz RM, S2-S5
S35.0	Verletzung Aorta abdominalis
S35.1	Verletzung V. cava inferior
S35.2	Verletzung Truncus coeliacus od A mesenterica
S35.3	Verletzung V. portae od V. lienalis
S35.4	Verletzung von Blutgefäßen Niere
S35.5	Verletzung von Blutgefäßen Iliakalregion
S35.7	Verletz mehr Blutgef in Höhe Abd LumbosakrGeg Becken
S35.8	Verletzung so Blutgef in Höhe Abd LumbosakrGeg Becken
S35.9	Verletzung nnb Blutgefäß in Höhe Abd Lumbosakr Becken
S36.01	Hämatom Milz
S36.02	Kapselriß Milz, o größeren Einriß Parenchym
S36.03	Rißverletzung Milz m Beteiligung Parenchym
S36.10	Verletzung Leber, nnbez
S36.11	Prellung u Hämatom Leber
S36.12	Rißverletzung Leber, nnbez
S36.13	Leichte Rißverletzung Leber
S36.14	Mittelschwere Rißverletzung Leber
S36.15	Schwere Rißverletzung Leber
S36.16	Sonstige Verletzungen Leber
S36.17	Verletzung Gallenblase
S36.18	Verletzung Gallengang
S36.40	Verletzung Dünndarm, Teil nnbez
S36.50	Verletzung Dickdarm, Teil nnbez
S36.52	Verletzung Colon transversum
S36.53	Verletzung Colon descendens
S36.59	Verletzung sonst+mehrere Teile Dickdarm
S36.6	Verletzung Rektum
S36.7	Verletzung mehrerer intraabdominaler Organe
S36.81	Verletzung Peritoneum
S36.83	Verletzung Retroperitoneum
S37.02	Rißverletzung Niere
S37.1	Verletzung Harnleiter
S38.0	Zerquetschung äußere Genitalorgane
S38.1	Zerquetschung so+nnb Teile Abd LumbosakrGeg Becken
S38.3	Traumat Abtrenn so+nnb Teile Abd LumbosakrGeg Becken
S42.21	Fraktur, proximales Ende Humerus, Kopf
S42.29	Fraktur, proximales Ende Humerus, sonst+multiple Teile
S42.3	Fraktur, Humerusschaft
S45.0	Verletzung A. axillaris
S45.1	Verletzung A. brachialis
S45.2	Verletzung V. axillaris od V. brachialis
S45.3	Verletzung oberfl Venen in Höhe Schulter u Oberarm
S45.7	Verletzung mehr Blutgefäße in Höhe Schulter u Oberarm
S45.8	Verletzung sonst Blutgefäße in Höhe Schulter u Oberarm
S45.9	Verletzung nnb Blutgefäß in Höhe Schulter u Oberarm
S47	Zerquetschung, Schulter Oberarm
S55.0	Verletzung A. ulnaris, in Höhe Unterarm
S55.1	Verletzung A. radialis, in Höhe Unterarm
S55.2	Verletzung von Venen, in Höhe Unterarm
S55.7	Verletzung mehrerer Blutgefäße, in Höhe Unterarm
S55.8	Verletzung sonst Blutgefäße, in Höhe Unterarm
S55.9	Verletzung eines nnb Blutgefäßes, in Höhe Unterarm
S57.0	Zerquetschung, Ellenbogen
S57.8	Zerquetschung, sonstiger Teile Unterarm
S57.9	Zerquetschung Unterarm, Teil nnbez
S62.8	Fraktur sonst+nnb Teile Handgelenk u Hand
S65.0	Verletzung A. ulnaris, in Höhe Handgelenk u Hand
S65.1	Verletzung A. radialis, in Höhe Handgelenk u Hand
S65.2	Verletzung Gefäße Arcus palmaris superficialis
S65.3	Verletzung Gefäße Arcus palmaris profundus
S65.4	Verletzung ein/mehr Blutgefäße, Daumen
S65.5	Verletzung ein/mehr Blutgefäße, sonst Finger
S65.7	Verletzung mehr Blutgefäße in Höhe Handgelenk u Hand
S65.8	Verletzung sonst Blutgefäße in Höhe Handgelenk u Hand
S65.9	Verletzung nnb Blutgefäß im Ber Handgelenk u Hand
S67.0	Zerquetschung Daumen ein /mehr sonstiger Finger
S67.8	Zerquetschung sonst+nnb Teile Handgelenk Hand
S70.1	Prellung Oberschenkel
S75.7	Verletz mehr Blutgefäße, in Höhe Hüfte u Oberschenkel
S75.8	Verletz sonst Blutgefäße, in Höhe Hüfte u Oberschenkel
S75.9	Verletz nnb Blutgefäß, in Höhe Hüfte u Oberschenkel
S77.0	Zerquetschung Hüfte
S77.1	Zerquetschung Oberschenkel
S77.2	Zerquetschung m Beteiligung Hüfte Oberschenkel
S82.11	Fraktur proximales Ende Tibia, m Fraktur Fibula (jeder Teil)
S82.41	Fraktur Fibula, isoliert, proximales Ende
S85.1	Verletzung A. tibialis (anterior) (posterior)
S85.2	Verletzung A. peronaea
S85.7	Verletzung mehr Blutgefäße in Höhe Unterschenkel
S85.9	Verletzung nnb Blutgefäß in Höhe Unterschenkel
S87.0	Zerquetschung Knie
S87.8	Zerquetschung sonst+nnb Teile Unterschenkel
S95.0	Verletzung A. dorsalis pedis
S95.1	Verletzung A. plantaris pedis
S95.2	Verletzung Venen Fußrücken
S95.7	Verletz mehr Blutgefäße in Höhe Knöchel Fuß
S95.8	Verletz sonst Blutgefäße in Höhe Knöchel Fuß
S95.9	Verletz eines nnb Blutgefäßes in Höhe Knöchel Fuß
S97.0	Zerquetschung OSG
S97.1	Zerquetschung ein/mehr Zehen
S97.8	Zerquetschung sonst Teile OSG Fuß
T02.00	Frakturen m Bet von Kopf u Hals, geschlossen od onA
T02.01	Frakturen m Beteiligung von Kopf u Hals, offen
T02.11	Fx m Bet Thor LumbosGeg od Thor Becken, offen
T02.40	Fx m Bet mehr Reg beider ob Extremitäten, geschl od onA
T02.41	Frakturen m Bet mehr Reg beider ob Extremitäten, offen
T02.50	Fx m Bet mehr Reg beider unt Extremitäten, geschl od onA
T02.51	Frakturen m Bet mehr Reg beider unt Extremitäten, offen
T02.60	Fx m Bet mehr Reg obere/untere Extr, geschl od onA
T02.61	Fx m Bet mehr Reg obere/untere Extr, offen
T02.70	Fx m Bet Thor Lumbos Extr od Thor Beck Extr, geschl/onA
T02.71	Fx m Bet Thor Lumbos Extr od Thor Beck Extr, offen
T04.0	Zerquetschungen m Beteiligung von Kopf u Hals
T04.1	Zerquetsch m Bet Thor Abd, Thor Lumbos od Thor Becken
T04.2	Zerquetsch m Bet mehr Regionen obere Extremität(en)
T04.3	Zerquetsch m Bet mehr Regionen untere Extremität(en)
T04.4	Zerquetsch m Bet mehr Reg obere/untere Extremitäten
T04.7	Zerquetsch mBet Th/Abd/Ex, Th/Lumbos/Extr od Th/Be/Ex
T04.8	Zerquetsch m Bet sonst Kombinat von Körperregionen
T04.9	Multiple Zerquetschungen, nnbez
T05.8	Traumat Amputat m Bet so Kombinat von Körperregionen
T06.0	Komb Verletz Gehirn Hirnnerven Nerven RM in Halshöhe
T06.1	Verletzung Nerven RM m Bet mehr sonst Körperregionen
T06.3	Verletzung Blutgefäße m Bet mehr Körperregionen
T08.0	Fraktur WS, Höhe nnb, geschlossen od onA
T08.1	Fraktur Wirbelsäule, Höhe nnbez, Offen
T09.1	Offene Wunde des Rumpfes, Höhe nnbez
T09.3	Verletzung Rückenmark, Höhe nnbez
T09.4	Verletz nnb Nerven Nervenwurzeln u Plexus im Ber Rumpf
T09.6	Traumatische Amputation Rumpf, Höhe nnb
T11.4	Verletzung nnb Blutgefäß obere Extremität, Höhe nnb
T13.4	Verletz nnb Blutgefäß untere Extremität, Höhe nnbez
T14.5	Verletzung ein/mehr Blutgefäße an nnb Körperregion
T14.7	Zerquetsch u traumatische Amputation nnb Körperregion
T20.3	Verbrennung 3. Grades des Kopfes und des Halses
T20.7	Verätzung 3. Grades des Kopfes und des Halses
T21.30	Verbrennung 3. Grades des Rumpfes: Teil nnbez
T21.31	Verbrennung 3. Grades des Rumpfes: Brustdrüse [Mamma]
T21.32	Verbr 3. Grades des Rumpfes: ThorW m Ausn BrDrü/-warze
T21.33	Verbrennung 3. Grades des Rumpfes: Bauchdecke
T21.34	Verbrennung 3. Grades des Rumpfes: Rücken [jeder Teil]
T21.35	Verbrennung 3. Grades des Rumpfes: (Äußeres) Genitale
T21.39	Verbrennung 3. Grades des Rumpfes: Sonstige Teile
T21.70	Verätzung 3. Grades des Rumpfes: Teil nnbez
T21.71	Verätzung 3. Grades des Rumpfes: Brustdrüse [Mamma]
T21.72	Verätz 3. Grades des Rumpfes: ThorW m Ausn BrDrü/-warz
T21.73	Verätzung 3. Grades des Rumpfes: Bauchdecke

T21.74	Verätzung 3. Grades des Rumpfes: Rücken [jeder Teil]
T21.75	Verätzung 3. Grades des Rumpfes: (Äußeres) Genitale
T21.79	Verätzung 3. Grades des Rumpfes: Sonstige Teile
T22.30	Verbr 3. Gr Schult/Arm, ausgen Handgel/Hand: Teil nnbez
T22.31	Verbr 3. Gr Schult/Arm, ausgen Handgel/Hand: UA u EllB
T22.32	Verbr 3. Gr Schult/Arm, ausgen Handg/Hand: (O-)A u Schult
T22.33	Verbr 3. Gr Schult/Arm, ausgen Handgel/Hand: Achselhöhle
T22.70	Verätz 3. Gr Schult/Arm, ausgen Handgel/Hand: Teil nnbez
T22.71	Verätz 3. Gr Schult/Arm, ausgen Handgel/Hand: UA u EllB
T22.72	Verätz 3. Gr Schult/Arm, ausg Handg/Hand: (O-)A u Schult
T22.73	Verätz 3. Gr Schult/Arm, ausgen Handg/Hand: Achselhöhle
T23.3	Verbrennung 3. Grades des Handgelenkes und der Hand
T23.7	Verätzung 3. Grades des Handgelenkes und der Hand
T24.3	Verbrennung 3. Gr Hüfte/Bein, ausgenommen Knöchel/Fuß
T24.7	Verätzung 3. Gr Hüfte/Bein, ausgenommen Knöchel/Fuß
T25.3	Verbrennung 3. Gr Knöchel/Fuß
T25.7	Verätzung 3. Gr Knöchel/Fuß
T26.0	Verbrennung des Augenlides und der Periokularregion
T26.1	Verbrennung der Kornea und des Konjunktivalsackes
T26.2	Verbr m nachfolgender Ruptur u Destruktion des Augapfels
T26.3	Verbr sonst Teile des Auges u seiner Anhangsgebilde
T26.4	Verbr des Auges u seiner Anhangsgebilde, Teil nnbez
T26.5	Verätzung des Augenlides und der Periokularregion
T26.6	Verätzung der Kornea und des Konjunktivalsackes
T26.7	Verätz m nachfolgender Ruptur u Destruktion des Augapfels
T26.8	Verätzung sonst Teile des Auges u seiner Anhangsgebilde
T26.9	Verätzung des Auges u seiner Anhangsgebilde, Teil nnbez
T27.0	Verbrennung des Kehlkopfes und der Trachea
T27.1	Verbr des Kehlkopfes u der Trachea m Beteilig der Lunge
T27.2	Verbrennung sonstiger Teile der Atemwege
T27.3	Verbrennung der Atemwege, Teil nicht näher bezeichnet
T27.4	Verätzung des Kehlkopfes und der Trachea
T27.5	Verätz des Kehlkopfes u der Trachea m Beteilig der Lunge
T27.6	Verätzung sonstiger Teile der Atemwege
T27.7	Verätzung der Atemwege, Teil nicht näher bezeichnet
T28.0	Verbrennung des Mundes und des Rachens
T28.1	Verbrennung des Ösophagus
T28.2	Verbrennung sonstiger Teile des Verdauungstraktes
T28.3	Verbrennung innerer Organe des Urogenitaltraktes
T28.4	Verbrennung sonstiger und nnbez innerer Organe
T28.5	Verätzung des Mundes und des Rachens
T28.6	Verätzung des Ösophagus
T28.7	Verätzung sonstiger Teile des Verdauungstraktes
T28.8	Verätzung innerer Organe des Urogenitaltraktes
T28.9	Verätzung sonstiger und nnbez innerer Organe
T29.0	Verbrennungen mehrerer Körperregionen nnbez Grades
T29.3	Verbr mehr Körperreg, wobei mind eine Verbr 3. Gr angeg
T29.4	Verätzungen mehrerer Körperregionen nnbez Grades
T29.7	Verätz mehr Körperreg, wobei mind eine Verätz 3. Gr angeg
T31.22	Verbr 20-29% KöOF: 20-29% Verbr 3. Gr
T31.32	Verbr 30-39% KöOF: 20-29% Verbr 3. Gr
T31.33	Verbr 30-39% KöOF: 30-39% Verbr 3. Gr
T31.42	Verbr 40-49% KöOF: 20-29% Verbr 3. Gr
T31.43	Verbr 40-49% KöOF: 30-39% Verbr 3. Gr
T31.44	Verbr 40-49% KöOF: 40-49% Verbr 3. Gr
T31.50	Verbr 50-59% KöOF: < 10% od nnbez Anteil Verbr 3. Gr
T31.51	Verbr 50-59% KöOF: 10-19% Verbr 3. Gr
T31.52	Verbr 50-59% KöOF: 20-29% Verbr 3. Gr
T31.53	Verbr 50-59% KöOF: 30-39% Verbr 3. Gr
T31.54	Verbr 50-59% KöOF: 40-49% Verbr 3. Gr
T31.55	Verbr 50-59% KöOF: 50-59% Verbr 3. Gr
T31.60	Verbr 60-69% KöOF: < 10% od nnbez Anteil Verbr 3. Gr
T31.61	Verbr 60-69% KöOF: 10-19% Verbr 3. Gr
T31.62	Verbr 60-69% KöOF: 20-29% Verbr 3. Gr
T31.63	Verbr 60-69% KöOF: 30-39% Verbr 3. Gr
T31.64	Verbr 60-69% KöOF: KöOF, 40-49% Verbr 3. Gr
T31.65	Verbr 60-69% KöOF: 50-59% Verbr 3. Gr
T31.66	Verbr 60-69% KöOF: 60-69% Verbr 3. Gr
T31.70	Verbr 70-79% KöOF: < 10% od nnbez Anteil Verbr 3. Gr
T31.71	Verbr 70-79% KöOF: 10-19% Verbr 3. Gr
T31.72	Verbr 70-79% KöOF: 20-29% Verbr 3. Gr
T31.73	Verbr 70-79% KöOF: 30-39% Verbr 3. Gr
T31.74	Verbr 70-79% KöOF: 40-49% Verbr 3. Gr
T31.75	Verbr 70-79% KöOF: 50-59% Verbr 3. Gr
T31.76	Verbr 70-79% KöOF: 60-69% Verbr 3. Gr
T31.77	Verbr 70-79% KöOF: 70-79% Verbr 3. Gr
T31.80	Verbr 80-89% KöOF: < 10% od nnbez Anteil Verbr 3. Gr
T31.81	Verbr 80-89% KöOF: 10-19% Verbr 3. Gr
T31.82	Verbr 80-89% KöOF: 20-29% Verbr 3. Gr
T31.83	Verbr 80-89% KöOF: 30-39% Verbr 3. Gr
T31.84	Verbr 80-89% KöOF: 40-49% Verbr 3. Gr
T31.85	Verbr 80-89% KöOF: 50-59% Verbr 3. Gr
T31.86	Verbr 80-89% KöOF: 60-69% Verbr 3. Gr
T31.87	Verbr 80-89% KöOF: 70-79% Verbr 3. Gr
T31.88	Verbr 80-89% KöOF: 80-89% Verbr 3. Gr
T31.90	Verbr 90% od mehr KöOF:<10% od nnbez Anteil Verbr 3. Gr
T31.91	Verbr 90% od mehr KöOF: 10-19 % Verbr 3. Gr
T31.92	Verbr 90% od mehr KöOF: 20-29 % Verbr 3. Gr
T31.93	Verbr 90% od mehr KöOF: 30-39 % Verbr 3. Gr
T31.94	Verbr 90% od mehr KöOF: 40-49 % Verbr 3. Gr
T31.95	Verbr 90% od mehr KöOF: 50-59 % Verbr 3. Gr
T31.96	Verbr 90% od mehr KöOF: 60-69 % Verbr 3. Gr
T31.97	Verbr 90% od mehr KöOF: 70-79 % Verbr 3. Gr
T31.98	Verbr 90% od mehr KöOF: 80-89% Verbr 3. Gr
T31.99	Verbr 90% od mehr KöOF: 90 % od mehr Verbr 3. Gr
T32.22	Verätz 20-29% KöOF: 20-29% Verätz 3. Gr
T32.32	Verätz 30-39% KöOF: 20-29% Verätz 3. Gr
T32.33	Verätz 30-39% KöOF: 30-39% Verätz 3. Gr
T32.42	Verätz 40-49% KöOF: 20-29% Verätz 3. Gr
T32.43	Verätz 40-49% KöOF: 30-39% Verätz 3. Gr
T32.44	Verätz 40-49% KöOF: 40-49% Verätz 3. Gr
T32.50	Verätz 50-59% KöOF: < 10% od nnbez Anteil Verätz 3. Gr
T32.51	Verätz 50-59% KöOF: 10-19% Verätz 3. Gr
T32.52	Verätz 50-59% KöOF: 20-29% Verätz 3. Gr
T32.53	Verätz 50-59% KöOF: 30-39% Verätz 3. Gr
T32.54	Verätz 50-59% KöOF: 40-49% Verätz 3. Gr
T32.55	Verätz 50-59% KöOF: 50-59% Verätz 3. Gr
T32.60	Verätz 60-69% KöOF: < 10% od nnbez Anteil Verätz 3. Gr
T32.61	Verätz 60-69% KöOF: 10-19% Verätz 3. Gr
T32.62	Verätz 60-69% KöOF: 20-29% Verätz 3. Gr
T32.63	Verätz 60-69% KöOF: 30-39% Verätz 3. Gr
T32.64	Verätz 60-69% KöOF: 40-49% Verätz 3. Gr
T32.65	Verätz 60-69% KöOF: 50-59% Verätz 3. Gr
T32.66	Verätz 60-69% KöOF: 60-69% Verätz 3. Gr
T32.70	Verätz 70-79% KöOF: < 10% od nnbez Anteil Verätz 3. Gr
T32.71	Verätz 70-79% KöOF: 10-19% Verätz 3. Gr
T32.72	Verätz 70-79% KöOF: 20-29% Verätz 3. Gr
T32.73	Verätz 70-79% KöOF: 30-39% Verätz 3. Gr
T32.74	Verätz 70-79% KöOF: 40-49% Verätz 3. Gr
T32.75	Verätz 70-79% KöOF: 50-59% Verätz 3. Gr
T32.76	Verätz 70-79% KöOF: 60-69% Verätz 3. Gr
T32.77	Verätz 70-79% KöOF: 70-79% Verätz 3. Gr
T32.80	Verätz 80-89% KöOF: < 10% od nnbez Anteil Verätz 3. Gr
T32.81	Verätz 80-89% KöOF: 10-19% Verätz 3. Gr
T32.82	Verätz 80-89% KöOF: 20-29% Verätz 3. Gr
T32.83	Verätz 80-89% KöOF: 30-39% Verätz 3. Gr
T32.84	Verätz 80-89% KöOF: 40-49% Verätz 3. Gr
T32.85	Verätz 80-89% KöOF: 50-59% Verätz 3. Gr
T32.86	Verätz 80-89% KöOF: 60-69% Verätz 3. Gr
T32.87	Verätz 80-89% KöOF: 70-79% Verätz 3. Gr
T32.88	Verätz 80-89% KöOF: 80-89% Verätz 3. Gr
T32.90	Verätz 90% od mehr KöOF:<10% od nnbez Ant Verätz 3.Gr
T32.91	Verätz 90% od mehr KöOF: 10-19% Verätz 3. Gr
T32.92	Verätz 90% od mehr KöOF: 20-29% Verätz 3. Gr
T32.93	Verätz 90% od mehr KöOF: 30-39% Verätz 3. Gr
T32.94	Verätz 90% od mehr KöOF: 40-49% Verätz 3. Gr
T32.95	Verätz 90% od mehr KöOF: 50-59% Verätz 3. Gr
T32.96	Verätz 90% od mehr KöOF: 60-69% Verätz 3. Gr
T32.97	Verätz 90% od mehr KöOF: 70-79% Verätz 3. Gr
T32.98	Verätz 90% od mehr KöOF: 80-89% Verätz 3. Gr

T32.99	Verätz 90% od mehr KöOF: 90% od mehr Verätz 3. Gr
T33.0	Oberflächliche Erfrierung des Kopfes
T33.1	Oberflächliche Erfrierung des Halses
T33.2	Oberflächliche Erfrierung des Thorax
T33.3	Oberfl Erfrier Bauchdecke, Lumbosakralgegend u Becken
T33.4	Oberflächliche Erfrierung des Armes
T33.5	Oberflächliche Erfrierung des Handgelenkes und der Hand
T33.6	Oberflächliche Erfrierung der Hüfte und des Oberschenkels
T33.7	Oberflächliche Erfrierung des Knies und des Unterschenkels
T33.8	Oberflächliche Erfrierung der Knöchelregion und des Fußes
T33.9	Oberflächliche Erfrierung an sonst und nnbez Lokalisationen
T34.0	Erfrierung mit Gewebsnekrose des Kopfes
T34.1	Erfrierung mit Gewebsnekrose des Halses
T34.2	Erfrierung mit Gewebsnekrose des Thorax
T34.3	Erfr m Gewebsnekrose Bauchd, Lumbosakralgeg u Becken
T34.4	Erfrierung mit Gewebsnekrose des Armes
T34.5	Erfrierung mit Gewebsnekrose Handgelenk und Hand
T34.6	Erfrierung m Gewebsnekrose Hüfte und Oberschenkel
T34.7	Erfrierung m Gewebsnekrose Knie und Unterschenkel
T34.8	Erfrierung m Gewebsnekrose Knöchelregion und Fuße
T34.9	Erfrierung m Gewebsnekrose an sonst und nnbez Lok
T35.0	Oberflächliche Erfrierung m Beteiligung mehrerer Körperreg
T35.1	Erfrierung m Gewebsnekrose m Beteiligung mehr Körperreg
T35.2	Nnbez Erfrierung des Kopfes und des Halses
T35.3	Nnbez Erfrier Thorax, Abdomen, Lumbosakralgeg u Becken
T35.4	Nnbez Erfrierung der oberen Extremität
T35.5	Nnbez Erfrierung der unteren Extremität
T35.6	Nnbez Erfrierung mit Beteiligung mehrerer Körperregionen
T35.7	Nnbez Erfrierung an nicht näher bezeichneten Lokalisationen
T36.0	Vergiftung, Penizilline
T36.1	Vergiftung, Cephalosporine/and ß-Laktam-Antibiotika
T36.2	Vergiftung, Chloramphenicol-Gruppe
T36.3	Vergiftung, Makrolide
T36.4	Vergiftung, Tetrazykline
T36.5	Vergiftung, Aminoglykoside
T36.6	Vergiftung, Rifamycine
T36.7	Vergiftung, Antimykotika b systemischer Anwendung
T36.8	Vergiftung, sonst systemisch wirkende Antibiotika
T36.9	Vergiftung, systemisch wirkendes Antibiotikum, nnb
T37.0	Vergiftung, Sulfonamide
T37.1	Vergiftung, antimykobakterielle Arzneimittel
T37.2	Vergiftung, Antimalariamittel u AM gg and Blutprotozoen
T37.3	Vergiftung, sonstige Antiprotozoika
T37.4	Vergiftung, Anthelminthika
T37.5	Vergiftung, Virostatika
T37.8	Vergiftung, so nb system wirk Antiinfektiva u Antiparasitika
T37.9	Vergiftung, system wirk Antiinfektiv u Antiparasitikum, nnb
T38.0	Vergiftung, Glukokortikoide u synthetische Analoga
T38.1	Vergiftung, Schilddrüsenhormone u Ersatzstoffe
T38.2	Vergiftung, Thyreostatika
T38.3	Vergift, Insulin u orale blutzuckersenk Arzneim [Antidiab]
T38.4	Vergiftung, orale Kontrazeptiva
T38.5	Vergiftung, sonstige Östrogene u Gestagene
T38.6	Vergift, Antigonadotrop, Antiöstrogen u Antiandrogen, aonkl
T38.7	Vergiftung, Androgene u verwandte Anabolika
T38.8	Vergift, sonst+nnb Hormone u synthet Ersatzstoffe
T38.9	Vergiftung, sonst+nnb Hormon-Antagonisten
T39.0	Vergiftung, Salizylate
T39.1	Vergiftung, 4-Aminophenol-Derivate
T39.2	Vergiftung, Pyrazolon-Derivate
T39.3	Vergiftung, sonst nichtsteroidale Antiphlogistika [NSAID]
T39.4	Vergiftung, Antirheumatika, ank
T39.8	Vergift, so nichtopioidhalt Analgetika u Antipyretika, aonkl
T39.9	Vergift nichtopioidhalt Analget/Antipyret/Antirheumat, nnb
T40.0	Vergiftung, Opium
T40.1	Vergiftung, Heroin
T40.2	Vergiftung, sonstige Opioide
T40.3	Vergiftung, Methadon
T40.4	Vergiftung, sonstige synthetische Betäubungsmittel
T40.5	Vergiftung, Kokain
T40.6	Vergiftung, sonstige+nnb Betäubungsmittel
T40.7	Vergiftung, Cannabis (-Derivate)
T40.8	Vergiftung, Lysergid [LSD]
T40.9	Vergiftung, sonst+nnb Psychodysleptika [Halluzinogene]
T41.0	Vergiftung, Inhalationsanästhetika
T41.1	Vergiftung, Intravenöse Anästhetika
T41.2	Vergiftung, sonst+nnb Allgemeinanästhetika
T41.3	Vergiftung, Lokalanästhetika
T41.4	Vergiftung, Anästhetikum, nnbez
T41.5	Vergiftung, therapeutische Gase
T42.0	Vergiftung, Hydantoin-Derivate
T42.1	Vergiftung, Iminostilbene
T42.2	Vergiftung, Succinimide und Oxazolidine
T42.3	Vergiftung, Barbiturate
T42.4	Vergiftung, Benzodiazepine
T42.5	Vergiftung, gemischte Antiepileptika, aonkl
T42.6	Vergiftung, sonst Antiepileptika, Sedativa u Hypnotika
T42.7	Vergiftung, Antiepileptika, Sedativa u Hypnotika, nnb
T42.8	Vergift, Antiparkinsonm u and zentral wirk Muskelrelax
T43.0	Vergiftung, tri- u tetrazyklische Antidepressiva
T43.1	Vergiftung, Monoaminooxidase-hemmende Antidepressiva
T43.2	Vergiftung, sonst+nnbez Antidepressiva
T43.3	Vergift, Antipsychotika u Neuroleptika Phenothiazin-Basis
T43.4	Vergift, Neuroleptika Butyrophenon- u Thioxanthen-Basis
T43.5	Vergiftung, sonst+nnb Antipsychotika u Neuroleptika
T43.6	Vergiftung, Psychostimulanzien m Mißbrauchspotential
T43.8	Vergiftung, sonstige psychotrope Substanzen, aonkl
T43.9	Vergiftung, Psychotrope Substanz, nnbez
T44.0	Vergiftung, Cholinesterase-Hemmer
T44.1	Vergiftung, sonst Parasympathomimetika [Cholinergika]
T44.2	Vergiftung, Ganglienblocker, aonkl
T44.3	Vergiftung, sonst Parasymplytika/Spasmolytika, aonkl
T44.4	Vergiftung, Vorw Alpha-Rezeptoren-Stimulanzien, aonkl
T44.5	Vergiftung, Vorw Beta-Rezeptoren-Stimulanzien, aonkl
T44.6	Vergiftung, Alpha-Rezeptorenblocker, aonkl
T44.7	Vergiftung, Beta-Rezeptorenblocker, aonkl
T44.8	Vergiftung, zentral wirk u adrenerge Neuronenblocker, aonkl
T44.9	Vergiftung so+nnb, prim auf auton Nervensyst wirk AM
T45.0	Vergiftung, Antiallergika u Antiemetika
T45.1	Vergiftung, Antineoplastika u Immunsuppressiva
T45.2	Vergiftung, Vitamine, ank
T45.3	Vergiftung, Enzyme, ank
T45.4	Vergiftung, Eisen u dessen Verbindungen
T45.5	Vergiftung, Antikoagulanzien
T45.6	Vergiftung, Fibrinolytika u Fibrinolyse-Hemmer
T45.7	Vergift, Antikoagul-Antagonist, Vit K u sonst Koagulanzien
T45.8	Vergift, sonst prim syst u auf Blut wirk Mittel, aonkl
T45.9	Vergift, prim systemisch u auf Blut wirk Mittel, nnb
T46.0	Vergift, Herzglykoside u Arzneimittel m ähnlicher Wirkung
T46.1	Vergiftung, Kalziumantagonisten
T46.2	Vergiftung, sonst Antiarrhythmika, ank
T46.3	Vergiftung, Koronardilatatoren, ank
T46.4	Vergift, Angiotens-KonversEnzym-Hemmer [ACE-Hemmer]
T46.5	Vergiftung, sonst Antihypertensiva, ank
T46.6	Vergift, Antihyperlipidämika u Arzneim gg Arteriosklerose
T46.7	Vergiftung, periphere Vasodilatatoren
T46.8	Vergiftung, Antivarikosa, einschl Verödungsmittel
T46.9	Vergift, so+nnb prim auf Herz-Kreislaufsystem wirk Mittel
T47.0	Vergiftung, Histamin-H2-Rezeptorenblocker
T47.1	Vergiftung, sonst Antazida u Magensekretionshemmer
T47.2	Vergiftung, stimulierende Laxanzien
T47.3	Vergiftung, salinische u osmotische Laxanzien
T47.4	Vergiftung, sonstige Laxanzien
T47.5	Vergiftung, Digestiva
T47.6	Vergiftung, Antidiarrhoika
T47.7	Vergiftung, Emetika
T47.8	Vergift, sonst primär auf Magen-Darmtrakt wirk Mittel
T47.9	Vergift, primär auf Magen-Darmtrakt wirk Arzneim, nnb
T48.0	Vergift, Oxytozin [Ocytocin] u ähnlich wirk Wehenmittel
T48.1	Vergiftung, Muskelrelaxanzien [neuromuskuläre Blocker]

T48.2	Vergiftung, so+nnb, primär auf Muskulatur wirk Mittel
T48.3	Vergiftung, Antitussiva
T48.4	Vergiftung, Expektoranzien
T48.5	Vergiftung, Arzneimittel gg ErkältungsKH
T48.6	Vergiftung, Antiasthmatika, ank
T48.7	Vergift, sonst u nnb primär auf das Atmungssyst wirk Mittel
T49.0	Vergift Antimykot/Antiinfekt/Antiphlog z lok Anwend, aonkl
T49.1	Vergiftung, Antipruriginosa
T49.2	Vergift, Adstringenzien u Detergenzien zur lokalen Anwend
T49.3	Vergift hauterweich, -pfleg [Demulzenzien] u -schütz Mittel
T49.4	Vergift Keratolyt, Keratoplast u so AM u Präp zur Haarbeh
T49.5	Vergiftung, Ophthalmika
T49.6	Vergift, in HNO-Heilkunde angewend Arzneimittel u Präp
T49.7	Vergiftung, Dentalpharmaka b topischer Anwendung
T49.8	Vergiftung, sonst Mittel zur topischen Anwendung
T49.9	Vergiftung, Mittel zur topischen Anwendung, nnb
T50.0	Vergiftung, Mineralokortikoide u deren Antagonisten
T50.1	Vergiftung, Schleifendiuretika [High-ceiling-Diuretika]
T50.2	Vergift, Carboanhydr-Hemm Benzothiadiaz-Deriv and Diuret
T50.3	Vergift, auf Elektrolyt-, Kalorien- u Wasserhaush wirk Mittel
T50.4	Vergifung, auf Harnsäurestoffwechsel wirkend AM
T50.5	Vergiftung, Appetitzügler
T50.6	Vergiftung, Antidote u Chelatbildner, ank
T50.7	Vergiftung, Analeptika u Opioid-Rezeptor-Antagonisten
T50.8	Vergiftung, Diagnostika
T50.9	Vergiftung so u nnb AM, Drogen u biol akt Substanzen
T51.0	Toxische Wirkung, Äthanol
T51.1	Toxische Wirkung, Methanol
T51.2	Toxische Wirkung, 2-Propanol
T51.3	Toxische Wirkung, Fuselöl
T51.8	Toxische Wirkung, sonstige Alkohole
T51.9	Toxische Wirkung, Alkohol, nnbez
T52.0	Toxische Wirkung, Erdölprodukte
T52.1	Toxische Wirkung, Benzol
T52.2	Toxische Wirkung, Benzol-Homologe
T52.3	Toxische Wirkung, Glykole
T52.4	Toxische Wirkung, Ketone
T52.8	Toxische Wirkung, sonst organische Lösungsmittel
T52.9	Toxische Wirkung, organisches Lösungsmittel, nnb
T53.0	Toxische Wirkung, Tetrachlorkohlenstoff
T53.1	Toxische Wirkung, Chloroform
T53.2	Toxische Wirkung, Trichloräthylen
T53.3	Toxische Wirkung, Tetrachloräthylen
T53.4	Toxische Wirkung, Dichlormethan
T53.5	Toxische Wirkung, Fluorchlorkohlenwasserstoffe [FCKW]
T53.6	Tox Wirk, so halogenierte aliphat Kohlenwasserstoffe
T53.7	Tox Wirk, so halogenierte aromat Kohlenwasserstoffe
T53.9	Tox Wirk halogen aliphat/aromat Kohlenwasserstoffe, nnb
T54.0	Toxische Wirkung, Phenol u dessen Homologe
T54.1	Toxische Wirkung, sonst ätzende organische Verbindungen
T54.2	Toxisch Wirkung, ätzende Säuren u säureähnliche Subst
T54.3	Toxische Wirkung, Ätzalkalien u alkaliähnliche Subst
T54.9	Toxische Wirkung, ätzende Substanz, nnbez
T55	Toxische Wirkung von Seifen u Detergenzien
T56.0	Toxische Wirkung, Blei u dessen Verbindungen
T56.1	Toxische Wirkung, Quecksilber u dessen Verbindungen
T56.2	Toxische Wirkung, Chrom u dessen Verbindungen
T56.3	Toxische Wirkung, Kadmium u dessen Verbindungen
T56.4	Toxische Wirkung, Kupfer u dessen Verbindungen
T56.5	Toxische Wirkung, Zink u dessen Verbindungen
T56.6	Toxische Wirkung, Zinn u dssen Verbindungen
T56.7	Toxische Wirkung, Beryllium u dessen Verbindungen
T56.8	Toxische Wirkung, sonstige Metalle
T56.9	Toxische Wirkung, Metall, nnbez
T57.0	Toxische Wirkung, Arsen u dessen Verbindungen
T57.1	Toxische Wirkung, Phosphor u dessen Verbindungen
T57.2	Toxische Wirkung, Mangan u dessen Verbindungen
T57.3	Toxische Wirkung, Blausäure
T57.8	Toxische Wirkung, sonst nb anorganische Substanzen
T57.9	Toxische Wirkung, Anorganische Substanz, nnbez
T58	Toxische Wirkung von Kohlenmonoxid
T59.0	Toxische Wirkung, Stickstoffoxide
T59.1	Toxische Wirkung, Schwefeldioxid
T59.2	Toxische Wirkung, Formaldehyd
T59.3	Toxische Wirkung, Tränengas
T59.4	Toxische Wirkung, Chlorgas
T59.5	Toxische Wirkung, Fluorgas u Fluorwasserstoff
T59.6	Toxische Wirkung, Schwefelwasserstoff
T59.7	Toxische Wirkung, Kohlendioxid
T59.8	Tox Wirk, sonst nb Gase, Dämpfe od sonst nb Rauch
T59.9	Toxische Wirkung, Gase, Dämpfe od Rauch, nnb
T60.0	Tox Wirk, Organophosphat- u Carbamat-Insektizide
T60.1	Toxische Wirkung, Halogenierte Insektizide
T60.2	Toxische Wirkung, sonstige Insektizide
T60.3	Toxische Wirkung, Herbizide u Fungizide
T60.4	Toxische Wirkung, Rodentizide
T60.8	Toxische Wirkung, sonst Schädlingsbekämpfungsmittel
T60.9	Toxische Wirkung, Schädlingsbekämpfungsmittel, nnb
T63.0	Toxische Wirkung, Schlangengift
T63.1	Toxische Wirkung, Gift andr Reptilien
T63.2	Toxische Wirkung, Skorpiongift
T63.3	Toxische Wirkung, Spinnengift
T63.4	Toxische Wirkung, Gift sonstiger Arthropoden
T63.5	Toxische Wirkung d Kontakt m Fischen
T63.6	Toxische Wirkung d Kontakt m sonst Meerestieren
T63.8	Toxische Wirkung d Kontakt m sonst giftigen Tieren
T63.9	Toxische Wirkung d Kontakt m nnb giftigen Tier
T64	Tox Wirk Aflatoxin u so Mykotoxin in kontamin Lebensm
T65.0	Toxische Wirkung, Zyanide
T65.1	Toxische Wirkung, Strychnin u dessen Salze
T65.2	Toxische Wirkung, Tabak und Nikotin
T65.3	Tox Wirk, Nitro- u Aminoderivate von Benzol u Homologen
T65.4	Toxische Wirkung, Schwefelkohlenstoff
T65.5	Tox Wirk Glyzeroltrinitrat, Sauerstoffsäur Stickst/Ester
T65.6	Toxische Wirkung, Farben u Farbstoffe, ank
T65.8	Toxische Wirkung sonstiger nb Substanzen
T65.9	Toxische Wirkung nnbez Substanz
T67.0	Hitzschlag u Sonnenstich
T67.1	Hitzesynkope
T71	Erstickung
T73.1	Schäden d Durst
T74.1	Körperlicher Mißbrauch
T75.4	Schäden d elektrischen Strom
T79.0	Luftembolie (traumatisch)
T79.1	Fettembolie (traumatisch)
T79.6	Traumatische Muskelischämie
T79.7	Traumatisches subkutanes Emphysem
T80.0	Luftembolie nach Infus/Transfus/Injekt zu therap Zwecken
T80.3	AB0-Unverträglichkeitsreaktion
T80.4	Rh-Unverträglichkeitsreaktion
T81.3	Aufreißen Operationswunde, ank
T81.5	FK, verseh nach Eingr in KörpHöhl/OPWunde zurückgebl
T81.6	Akut Rkt auf währ Eingriff verseh zurückgebl Fremdsubst
T82.0	Mechanische Komplik d Herzklappenprothese
T82.1	Mechanische Komplik d kardiales elektronisches Gerät
T82.2	Mechan Komplik d Koronarart-Bypass u Klappentranspl
T82.3	Mechanische Komplik d sonst Gefäßtransplantate
T82.4	Mechanische Komplik d Gefäßkatheter b Dialyse
T82.5	Mechan Komplik d so Geräte/Implantate in Herz u Gefäßen
T82.6	Infektion u entzündl Reaktion d Herzklappenprothese
T82.7	Infekt/entzündl Rkt d so Gerät/Impl/Transpl in Herz Gefäß
T82.8	So Komplik d Proth/Implant/Transpl in Herz u Gefäßen
T82.9	Nnb Kompl d Proth/Implant/Transpl in Herz u Gefäßen
T83.0	Mechan Komplik d Harnwegskatheter (Verweilkatheter)
T83.1	Mechan Komplik d so Geräte od Implantate im Harntrakt
T83.2	Mechanische Komplik d Harnorgantransplantat
T83.4	Mechan Komplik d so Proth/Implant/Transpl im Genitaltrakt
T83.5	Infektion/entzündl Rkt d Proth/Implant/Transpl im Harntrakt
T83.6	Infektion/entzündl Rkt d Proth/Implant/Transpl im GenitTrakt
T83.8	So Komplik d Proth/Implant/Transpl im Urogenitaltrakt

T83.9	Nnb Komplik d Proth/Implant/Transpl im Urogenitaltrakt
T84.0	Mechan Komplikation durch eine Gelenkendoprothese
T84.1	Mechan Komplik d interne OSyVorricht an ExtrKnochen
T84.2	Mechan Komplik d interne OSyVorricht an so Knochen
T84.3	Mechan Komplik d so Knochengeräte/-implant/-transplant
T84.4	Mechan Komplik d so intern orthopäd Gerät/Impl/Transplant
T84.5	Infektion/entzündl Rkt durch eine Gelenkendoprothese
T84.6	Infektion/entzündl Rkt durch interne OSyVorricht [jede Lok]
T84.7	Infekt/entz Rkt durch so orthopäd Endoproth/Impl/Transplant
T84.8	So Komplik d orthopäd Endoproth/Implant/Transplantate
T84.9	Nnbez Komplik durch orthopäd Endoproth/ Implant/ Transpl
T85.0	Mechan Komplik durch ventrikulären, intrakraniellen Shunt
T85.1	Mechan Komplik durch implant elektr Stimulator Nervensyst
T85.2	Mechanische Komplikation durch intraokulare Linse
T85.3	Mechan Komplik durch so Augenproth/-implantat/-transplant
T85.4	Mechanische Komplik durch Mammaprothese/-implantat
T85.5	Mechan Komplik durch gastrointest Proth/Implant/Transplant
T85.6	Mechan Komplik durch sonst nb int Proth/Implant/Transplant
T85.71	Infekt u entzündl Reakt durch Katheter zur Peritonealdialyse
T85.78	Infekt/ entzündl Reakt durch so interne Proth/Implant/Transpl
T85.81	Sonst Komplik durch interne Proth/Implant/Transplant im NS
T85.82	Kapselfibrose Mamma durch Mammaprothese od -implantat
T85.88	Sonst Komplik durch interne Proth/Implant/Transplant, aonkl
T85.9	Nnbez Komplik durch interne Proth/Implant/Transplant
T86.10	Akute Funktionsverschlechterung eines Nierentransplantates
T86.11	Chron Funktionsverschlechterung eines Nierentransplantates
T86.12	Verzögerte Aufnahme der Transplantatfunktion
T86.19	Sonst u nnbez FunktStör, Versagen u Abstoß Nierentranspl
T86.2	Versagen und Abstoßung eines Herztransplantates
T86.3	Versagen und Abstoßung eines Herz-Lungen-Transplantates
T86.40	Akute Funktionsverschlechterung eines Lebertransplantates
T86.41	Chron Funktionsverschlechterung eines Lebertransplantates
T86.49	Sonst u nnbez FunktStör/Versagen/Abstoßung Lebertranspl
T86.50	Durchblutungsstörung eines Hauttransplantates
T86.51	Nekrose eines Hauttransplantates
T86.52	Verlust eines Hauttransplantates
T86.59	Sonst u nnbez Versagen u Abstoßung Hauttransplantat
T86.81	Versagen u Abstoßung Lungentransplantat
T86.82	Versagen u Abstoßung Pankreastransplantat
T86.88	Versagen u Abstoßung, so transplant Organe u Gewebe
T86.9	Versagen u Abstoßung, nnb transplant Organ u Gewebe
T88.1	Sonst Komplik nach Impfung [Immunisierung], aonkl
T88.3	Maligne Hyperthermie d Anästhesie
Z01.80	Abklärung einer Dispos f maligne Herzrhythmusstörungen
Z20.6	Kontakt m u Expos ggü HIV [Human Immudefizienz-Virus]
Z29.2	Sonstige prophylaktische Chemotherapie
Z90.3	Verlust Teile Magen

Diagnose P05-2

A08.0	Enteritis durch Rotaviren
A08.2	Enteritis durch Adenoviren
A41.9	Sepsis, nnbez
A49.1	Streptokokkeninfektion nnbez Lok
B09	Nnbez Virusinf, durch Haut-/Schleimhautläsion gekennz
B99	Sonstige und nicht näher bezeichnete Infektionskrankheiten
E56.8	Mangel an sonstigen Vitaminen
E71.3	Störungen FettsäureSW
E86	Volumenmangel
E87.2	Azidose
E88.2	Lipomatose, aonkl
F44.4	Dissoziative Bewegungsstörungen
G54.0	Läsionen Plexus brachialis
G93.0	Hirnzysten
H05.0	Akute Entzündung Orbita
H10.4	Chronische Konjunktivitis
I35.0	Aortenklappenstenose
I42.1	Hypertrophische obstruktive Kardiomyopathie
I49.1	Vorhofextrasystolie
I49.3	Ventrikuläre Extrasystolie
I49.8	Sonstige nb kardiale Arrhythmien
J20.5	Akute Bronchitis d Resp-Sync-Vir [RS-V]
J20.8	Akute Bronchitis d sonstige nb Erreger
J22	Akute Infektion untere Atemwege, nnbez
J31.0	Chronische Rhinitis
J40	Bronchitis, nicht als akut oder chronisch bezeichnet
J93.0	Spontaner Spannungspneumothorax
K52.8	Sonst nb nichtinfekt Gastroenteritis u Kolitis
K60.2	Analfissur, nnbez
L01.1	Sekundäre Impetiginisation and Dermatosen
L02.2	Hautabszeß, Furunkel u Karbunkel am Rumpf
L08.0	Pyodermie
L91.8	Sonstige hypertrophe HautKH
P01.5	Schädigung Fetus/Neugeb b Mehrlingsschwangerschaft
P01.6	Schädigung Fetus/Neugeb d Tod der Mutter
P02.4	Schädigung Fetus/Neugeb d Nabelschnurvorfall
P02.7	Schädigung Fetus/Neugeb d Chorioamnionitis
P04.1	Schädigung Fetus/Neugeb d sonst Medikation b Mutter
P04.4	Schädigung Fet/Ngb d Einn abh-erz AM/Drogen d Mutter
P07.2	Neugeborenes m extremer Unreife
P12.4	Überwachungsbed Verletz behaarte Kopfhaut b Neugeb
P21.0	Schwere Asphyxie unter Geburt
P21.1	Leichte od mäßige Asphyxie unter Geburt
P21.9	Asphyxie unter Geburt, nnbez
P22.8	Sonst Atemnot [Respiratory distress] b Neugeborenen
P28.3	Primäre Schlafapnoe b Neugeborenen
P28.4	Sonstige Apnoe b Neugeborenen
P29.1	Herzrhythmusstörung b Neugeborenen
P38	Omphalitis b Neugeborenen m od oh leichte Blutg
P39.0	Infektiöse Mastitis b Neugeborenen
P39.3	Harnwegsinfektion b Neugeborenen
P39.4	Hautinfektion b Neugeborenen
P52.4	Intrazerebrale (nichttraumat) Blutung Fetus/Neugeb
P55.0	Rh-Isoimmunisierung b Feten u Neugeborenen
P55.1	AB0-Isoimmunisierung b Feten u Neugeborenen
P55.8	Sonst hämolytische KH b Feten u Neugeborenen
P59.0	Neugeborenenikterus in Verbindung m vorzeitiger Geburt
P59.8	Neugeborenenikterus d sonst nb Ursachen
P71.1	Sonstige Hypokalzämie b Neugeborenen
P74.0	Metabolische Spätazidose b Neugeborenen
P76.0	Mekoniumpfropf-Syndrom
P78.3	Nichtinfektiöse Diarrhoe b Neugeborenen
Q10.0	Angeborene Ptose
Q10.1	Angeborenes Ektropium
Q10.2	Angeborenes Entropium
Q10.3	Sonst angeborene Fehlbildungen Augenlid
Q10.6	Sonst angeborene Fehlbildungen Tränenapparat
Q10.7	Angeborene Fehlbildung Orbita
Q11.0	Zystenauge [cystic eyeball]
Q11.1	Sonstiger Anophthalmus
Q11.2	Mikrophthalmus
Q11.3	Makrophthalmus
Q12.0	Cataracta congenita
Q12.1	Angeborene Linsenverlagerung
Q12.2	Linsenkolobom
Q12.3	Angeborene Aphakie
Q12.4	Sphärophakie
Q12.8	Sonstige angeborene Fehlbildungen Linse
Q12.9	Angeborene Fehlbildung Linse, nnbez
Q13.0	Iriskolobom
Q13.1	Fehlen Iris (angeboren)
Q13.2	Sonstige angeborene Fehlbildungen Iris
Q13.3	Angeborene Hornhauttrübung
Q13.4	Sonstige angeborene Fehlbildungen Kornea
Q13.5	Blaue Sklera
Q13.8	Sonst angeborene Fehlbildungen vord Augenabschnitt

Q14.0	Angeborene Fehlbildung Glaskörper
Q14.1	Angeborene Fehlbildung Retina
Q14.2	Angeborene Fehlbildung Papille
Q14.3	Angeborene Fehlbildung Chorioidea
Q14.8	Sonst angeborene Fehlbildungen hint Augenabschnitt
Q15.8	Sonst nb angeborene Fehlbildungen Auge
Q16.0	Angeborenes Fehlen Ohrmuschel
Q16.1	Angeb Fehlen, Atresie u Striktur (äußeren) Gehörgang
Q16.2	Fehlen Tuba auditiva (angeboren)
Q16.3	Angeborene Fehlbildung Gehörknöchelchen
Q16.4	Sonst angeborene Fehlbildungen Mittelohr
Q16.5	Angeborene Fehlbildung Innenohr
Q16.9	Angeb Fehlbild Ohr als Urs Beeinträcht Hörvermögen, nnb
Q17.0	Akzessorische Ohrmuschel
Q17.3	Sonstiges fehlgebildetes Ohr
Q18.0	Branchiogene(r) Sinus, Fistel u Zyste
Q28.80	Sonstiges angeborenes Aneurysma
Q28.81	Sonstige angeborene Fistel des Kreislaufsystems
Q28.88	Sonst näher bez angeborene Fehlbildgen d Kreislaufsystems
Q33.1	Akzessorischer Lungenlappen
Q33.5	Ektopisches Gewebe in Lunge (angeboren)
Q33.8	Sonstige angeborene Fehlbildungen Lunge
Q35.1	Spalte harter Gaumen
Q35.3	Spalte weicher Gaumen
Q35.5	Spalte harter u weicher Gaumen
Q35.7	Uvulaspalte
Q35.9	Gaumenspalte, nnbez
Q36.0	Lippenspalte, beidseitig
Q36.1	Lippenspalte, median
Q36.9	Lippenspalte, einseitig
Q38.6	Sonstige angeborene Fehlbildungen Mund
Q39.5	Angeborene Dilatation Ösophagus
Q39.6	Ösophagusdivertikel (angeboren)
Q39.8	Sonst angeborene Fehlbildungen Ösophagus
Q40.0	Angeborene hypertrophische Pylorusstenose
Q40.1	Angeborene Hiatushernie
Q43.40	Duplikatur Dünndarm
Q43.41	Duplikatur Kolon
Q43.42	Duplikatur Rektum
Q43.49	Duplikatur Darm, nnb
Q43.5	Ektopia ani
Q43.6	Angeborene Fistel Rektum u Anus
Q43.7	Kloakenpersistenz
Q43.8	Sonst nb angeborene Fehlbildungen Darm
Q43.9	Angeborene Fehlbildung Darm, nnbez
Q61.0	Angeborene solitäre Nierenzyste
Q61.2	Polyzyst Niere, autosom-dom
Q61.3	Polyzystische Niere, nnbez
Q61.4	Nierendysplasie
Q61.5	Medulläre Zystenniere
Q61.8	Sonstige zystische Nierenkrankheiten
Q61.9	Zystische Nierenkrankheit, nnbez
Q62.0	Angeborene Hydronephrose
Q62.1	Atresie und (angeborene) Stenose Ureter
Q62.2	Angeborener Megaureter
Q62.3	Sonst (angeb) obstruktive Defekte Nierenbecken u Ureter
Q64.4	Fehlbildung Urachus
Q64.5	Angeborenes Fehlen Harnblase u Urethra
Q64.6	Angeborenes Divertikel Harnblase
Q64.7	Sonst angeborene Fehlbildungen Harnblase u Urethra
Q65.0	Angeborene Luxation Hüftgelenk, einseitig
Q65.1	Angeborene Luxation Hüftgelenk, beidseitig
Q65.2	Angeborene Luxation Hüftgelenk, nnbez
Q65.3	Angeborene Subluxation Hüftgelenk, einseitig
Q65.4	Angeborene Subluxation Hüftgelenk, beidseitig
Q65.5	Angeborene Subluxation Hüftgelenk, nnbez
Q65.6	Instabiles Hüftgelenk (angeboren)
Q67.0	Gesichtsasymmetrie
Q67.5	Angeborene Deformitäten Wirbelsäule
Q68.2	Angeborene Deformität Knie
Q71.0	Angeborenes vollständiges Fehlen obere Extremität(en)
Q71.1	Angeb Fehlen Ober- u Unterarm b vorhandener Hand
Q71.2	Angeborenes Fehlen Unterarm u Hand
Q71.3	Angeborenes Fehlen Hand od ein/mehr Finger
Q71.4	Longitudinaler Reduktionsdefekt Radius
Q71.5	Longitudinaler Reduktionsdefekt Ulna
Q71.6	Spalthand
Q71.9	Reduktionsdefekt obere Extremität, nnbez
Q72.0	Angeborenes vollständiges Fehlen unt Extremität(en)
Q72.1	Angeb Fehlen Ober- u Unterschenkel b vorhandenem Fuß
Q72.2	Angeborenes Fehlen Unterschenkel u Fuß
Q72.3	Angeborenes Fehlen Fuß od ein/mehr Zehen
Q72.4	Longitudinaler Reduktionsdefekt Femur
Q72.5	Longitudinaler Reduktionsdefekt Tibia
Q72.6	Longitudinaler Reduktionsdefekt Fibula
Q72.7	Spaltfuß
Q72.8	Sonstige Reduktionsdefekte untere Extremität(en)
Q76.3	Angeborene Skoliose d angeborene Knochenfehlbildung
Q76.4	Sonst angeborene Fehlbildungen WS oh Skoliose
Q82.0	Hereditäres Lymphödem
Q89.0	Angeborene Fehlbildungen Milz
Q89.3	Situs inversus
Q96.0	Karyotyp 45,X
Q96.1	Karyotyp 46,X iso (Xq)
Q96.2	Karyotyp 46,X m Gonosomenanom, ausgenomm iso (Xq)
Q96.3	Mosaik, 45,X/46,XX oder 45,X/46,XY
Q96.4	Mosaik, 45,X/sonstige Zelllinie(n) mit Gonosomenanomalie
Q96.8	Sonstige Varianten Turner-Syndrom
Q96.9	Turner-Syndrom, nnbez
Q97.0	Karyotyp 47,XXX
Q97.1	Weiblicher Phänotyp m mehr als drei X-Chromosomen
Q97.2	Mosaik, Zellinien m unterschiedl Anzahl X-Chromosomen
Q97.3	Weiblicher Phänotyp m Karyotyp 46,XY
Q97.8	Sonst nb Anomalien Gonosomen b weiblichem Phänotyp
Q97.9	Anomalie Gonosomen b weiblichem Phänotyp, nnb
Q98.0	Klinefelter-Syndrom, Karyotyp 47,XXY
Q98.1	Klinefelter-Synd, männl Phänotyp m > 2 X-Chromosomen
Q98.2	Klinefelter-Synd, männlicher Phänotyp m Karyotyp 46,XX
Q98.3	Sonst männlicher Phänotyp m Karyotyp 46,XX
Q98.4	Klinefelter-Syndrom, nnbez
Q98.5	Karyotyp 47,XYY
Q98.6	Männl Phänotyp m Strukturanomalie Gonosomen
Q98.7	Männlicher Phänotyp m Gonosomen-Mosaik
Q98.8	Sonst nb Anomalien Gonosomen männl Phänotyp
Q98.9	Anomalie Gonosomen männl Phänotyp, nnbez
Q99.8	Sonstige nb Chromosomenanomalien
R06.80	Ak lebensbedr Ereignis i SäuglAlter
R09.2	Atemstillstand
R23.8	So+nnb Hautveränderungen
R49.0	Dysphonie
R62.8	So Ausbleiben erwartete physiolog Entwicklung
R65.0	Syst inflam Response-Synd [SIRS] infekt o Organkomp
R65.1	Syst inflam Response-Synd [SIRS] infekt m Organkomp
R65.2	Syst inflam Response-Synd [SIRS] ni-infekt o Organkomp
R65.3	Syst inflam Response-Synd [SIRS] ni-infekt m Org.komp
R65.9	System inflamm Response-Synd [SIRS], nnbez
R94.0	Abnorme Ergebnisse von Fktprüfungen ZNS
R95	Plötzlicher Kindstod
S00.81	Oberfl Verletzung sonst Teile Kopf, Schürfwunde
S72.3	Fraktur Femurschaft
T21.24	Verbrennung Grad 2a des Rumpfes: Rücken [jeder Teil]
T21.64	Verätzung Grad 2a des Rumpfes: Rücken [jeder Teil]
T21.84	Verbrennung Grad 2b des Rumpfes: Rücken [jeder Teil]
T21.94	Verätzung Grad 2b des Rumpfes: Rücken [jeder Teil]
U55.10	Erfolgte Registr HerzTx: oh DringlichkSt U oder HU
U55.11	Erfolgte Registr HerzTx: DringlichkSt U
U55.12	Erfolgte Registr HerzTx: DringlichkSt HU
U55.20	Erfolgt Registr LungenTx: oh DringlichkSt U oder HU
U55.21	Erfolgte Registr LungenTx: DringlichkSt U
U55.22	Erfolgte Registr LungenTx: DringlichkSt HU

U55.30	Erfolgte Registr Herz-Lungen-Tx: Ohne DringlichkSt U od HU
U55.31	Erfolgte Registr Herz-Lungen-Tx: Mit DringlichkSt U
U55.32	Erfolgte Registr Herz-Lungen-Tx: Mit DringlichkSt HU
Z03.0	Beobachtung b Verdacht auf Tuberkulose
Z20.1	Kontakt m u Exposition ggü Tuberkulose
Z73	Probl m Bez Schwierigk b Lebensbewält
Z74.0	Probl m Bez PflegBed, Eingeschr Mobilität
Z74.1	Probl m Bez PflegBed, Notw Hilfestell b Körperpfl
Z74.2	Probl m Bez PflegBed, Notw HilfeLeistg im Haush.
Z74.3	Probl m Bez PflegBed, Notw ständ Beaufsicht
Z74.8	Sonst Probl m Bez PflegBed
Z74.9	Problem m Bez PflegBed, nnb
Z75.21	Erfolgte Registrierung z Lebertranspl m Dringlichk.stufe T1
Z75.22	Erfolgte Registrierung z Lebertranspl m Dringlichk.stufe T2
Z75.23	Erfolgte Registrierung z Lebertranspl m Dringlichk.stufe T3
Z75.24	Erfolgte Registrierung z Lebertranspl m Dringlichk.stufe T4
Z75.29	Sonst u nnbez Wartezeit auf Untersuchung od Behandlung
Z75.60	Erf Registr z Organtranspl oh Dringlkstufe HU: Niere
Z75.64	Erf Registr z Organtranspl oh Dringlkstufe HU: NierePank
Z75.65	Erf Registr z Organtranspl oh Dringlkstufe HU: Pankreas
Z75.66	Erf Registr z Organtranspl oh Dringlkstufe HU: Dünndarm
Z75.68	Erf Registr z Organtranspl oh Dringlkstufe HU: Sonst Org
Z75.69	Erf Registr z Organtranspl oh Dringlkstufe HU: nnbez Organ
Z75.70	Erf Registr z Organtranspl m Dringlkstufe HU: Niere
Z75.74	Erf Registr z Organtranspl m Dringlkstufe HU: NierePank
Z75.75	Erf Registr z Organtranspl m Dringlkstufe HU: Pankreas
Z75.76	Erf Registr z Organtranspl m Dringlkstufe HU: Dünndarm
Z75.78	Erf Registr z Organtranspl Dringlkstufe HU: Sonst Org
Z75.79	Erf Registr z Organtranspl m Dringlkstufe HU: nnbez Organ
Z75.8	Sonst Probl m Bez med Betreuungsmögl od a Ges.heitsvers
Z75.9	Nnb Probl m Bez med Betreuungsmögl o.a. Ges.heitsvers
Z76.0	Ausstell wdh Verordn
Z76.1	GesundhÜberwach u Betr Findelkind
Z76.2	GesundhÜberwach u Betr and gesund Säugl u Kind
Z76.4	And i GesundhBetrEinr aufgenomm Person
Z76.8	Pers, die GesundhW aus so best nb Grund i Anspr nehmen
Z83.3	Diabetes mellitus in Familienanamnese

Diagnose P05-3

Z38.3	Zwilling, Geburt im Krankenhaus
Z38.4	Zwilling, Geburt außerhalb Krankenhaus
Z38.5	Zwilling, Geburtsort nnbez
Z38.6	Anderer Mehrling, Geburt im Krankenhaus
Z38.7	Anderer Mehrling, Geburt außerhalb Krankenhaus
Z38.8	Anderer Mehrling, Geburtsort nnbez

Prozedur P05-4

25.92↔	Linguale Frenulektomie
53.00↔	Einseitige Operation einer IngHern, n.n.bez.
53.01↔	Einseitige Operation einer direkten Inguinalhernie
53.02↔	Einseitige Operation einer indirekten IngHern
53.03↔	eins OP einer dir IngHern mit Tx oder Prothese
53.04↔	Operation einer indir IngHern mit Tx oder Prothese
53.05↔	OP einer IngHern mit Tx oder Prothese, n.n.bez.
53.10↔	Beidseitige Operation von IngHern, n.n.bez.
53.11↔	Beidseitige Operation von direkten Inguinalhernien
53.12↔	Beidseitige Operation von indirekten IngHern
53.13↔	Bds OP von IngHern, einer direkten und einer indir
53.14↔	Bds OP von direkten IngHern mit Tx oder Prothese
53.15↔	Bds OP von indir IngHern mit Tx oder Prothese
53.16↔	Bds OP von IngHern, e dir und e indir m Tx o Proth
53.17↔	Bds OP von IngHern mit Tx oder Prothese, n.n.bez.
64.0↔	Zirkumzision

Prozedur P05-5

93.90‡↔	Kontinuierliche positive Druckbeatmung [CPAP]

Prozedur P05-6

00.11‡↔	Infusion von Drotrecogin alfa (aktiviert)
00.17‡↔	Infusion einer vasopressorischen Substanz
96.35‡↔	Gastrische Gavage
96.6‡↔	Enterale Infusion konzentrierter Nährstoffe
99.01‡↔	Austauschtransfusion
99.04‡↔	Transfusion von Erythrozytenkonzentrat
99.07‡↔	Transfusion von anderem Serum
99.08‡↔	Transfusion von Blutexpander
99.09.00‡↔	Transfusion von Spenderlymphozyten
99.15‡↔	Parenterale Infusion konzentrierter Nährlösungen
99.18‡↔	Injektion oder Infusion von Elektrolyten
99.83‡↔	Sonstige Phototherapie

ADRG P60 Neugeborenes, verstorben oder verlegt < 5 Tage nach Aufnahme ohne signifikante OR-Prozedur

Verweildauer < 5 Tage und Entlassungsgrund ist (Wegverlegt (in ein anderes Spital) oder Verstorben) und nur OR-Prozeduren aus Tabelle P60-1 und Dauer der maschinellen Beatmung < 96 Stunden und keine Prozedur in Tabelle P60-2

DRG P60A Neugeborenes, verstorben < 5 Tage nach Aufnahme ohne signifikante OR-Prozedur

Entlassungsgrund ist gleich Verstorben

DRG P60B Neugeborenes, verlegt < 5 Tage nach Aufnahme ohne signifikante OR-Prozedur, zuverlegt oder Beatmung > 24 Stunden

Aufnahmegrund ist gleich Zuverlegt (aus anderem Spital) oder Dauer der maschinellen Beatmung > 24 Stunden

DRG P60C Neugeborenes, verlegt < 5 Tage nach Aufnahme ohne signifikante OR-Prozedur, nicht zuverlegt, ohne Beatmung > 24 Stunden

Prozedur P60-1

25.92↔	Linguale Frenulektomie
53.00↔	Einseitige Operation einer IngHern, n.n.bez.
53.01↔	Einseitige Operation einer direkten Inguinalhernie
53.02↔	Einseitige Operation einer indirekten IngHern
53.03↔	eins OP einer dir IngHern mit Tx oder Prothese
53.04↔	Operation einer indir IngHern mit Tx oder Prothese
53.05↔	OP einer IngHern mit Tx oder Prothese, n.n.bez.
53.10↔	Beidseitige Operation von IngHern, n.n.bez.
53.11↔	Beidseitige Operation von direkten Inguinalhernien
53.12↔	Beidseitige Operation von indirekten IngHern
53.13↔	Bds OP von IngHern, einer direkten und einer indir
53.14↔	Bds OP von direkten IngHern mit Tx oder Prothese
53.15↔	Bds OP von indir IngHern mit Tx oder Prothese
53.16↔	Bds OP von IngHern, e dir und e indir m Tx o Proth
53.17↔	Bds OP von IngHern mit Tx oder Prothese, n.n.bez.
64.0↔	Zirkumzision

Prozedur P60-2

96.72‡↔	Kont mech Beatm währ 96 aufeinanderfolg Std o läng

ADRG P61 Neugeborenes, Aufnahmegewicht < 1000 g

Aufnahmegewicht < 1000 g

DRG P61A Neugeborenes, Aufnahmegewicht < 1000 g mit signifikanter OR-Prozedur

Jede OR-Prozedur außer Tabelle P61-1

DRG P61B Neugeborenes, Aufnahmegewicht < 1000 g ohne signifikante OR-Prozedur

DRG P61C Neugeborenes, Aufnahmegewicht < 1000 g, verstorben < 29 Tage nach Aufnahme

Verweildauer < 29 Tage und Entlassungsgrund ist gleich Verstorben

Prozedur P61-1

25.92↔	Linguale Frenulektomie
53.00↔	Einseitige Operation einer IngHern, n.n.bez.
53.01↔	Einseitige Operation einer direkten Inguinalhernie
53.02↔	Einseitige Operation einer indirekten IngHern
53.03↔	eins OP einer dir IngHern mit Tx oder Prothese
53.04↔	Operation einer indir IngHern mit Tx oder Prothese
53.05↔	OP einer IngHern mit Tx oder Prothese, n.n.bez.
53.10↔	Beidseitige Operation von IngHern, n.n.bez.
53.11↔	Beidseitige Operation von direkten Inguinalhernien
53.12↔	Beidseitige Operation von indirekten IngHern
53.13↔	Bds OP von IngHern, einer direkten und einer indir
53.14↔	Bds OP von direkten IngHern mit Tx oder Prothese
53.15↔	Bds OP von indir IngHern mit Tx oder Prothese
53.16↔	Bds OP von IngHern, e dir und e indir m Tx o Proth
53.17↔	Bds OP von IngHern mit Tx oder Prothese, n.n.bez.
64.0↔	Zirkumzision

ADRG P63 Neugeborenes, Aufnahmegewicht 1000 - 1249 g ohne signifikante OR-Prozedur, ohne Beatmung > 95 Stunden

Aufnahmegewicht < 1500 g und nicht [jede OR-Prozedur außer Tabelle P63-1 oder Dauer der maschinellen Beatmung > 95 Stunden oder Beatmung über 95 Stunden] und Aufnahmegewicht < 1250 g

DRG P63Z Neugeborenes, Aufnahmegewicht 1000 - 1249 g ohne signifikante OR-Prozedur, ohne Beatmung > 95 Stunden

Prozedur P63-1

25.92↔	Linguale Frenulektomie
53.00↔	Einseitige Operation einer IngHern, n.n.bez.
53.01↔	Einseitige Operation einer direkten Inguinalhernie
53.02↔	Einseitige Operation einer indirekten IngHern
53.03↔	eins OP einer dir IngHern mit Tx oder Prothese
53.04↔	Operation einer indir IngHern mit Tx oder Prothese
53.05↔	OP einer IngHern mit Tx oder Prothese, n.n.bez.
53.10↔	Beidseitige Operation von IngHern, n.n.bez.
53.11↔	Beidseitige Operation von direkten Inguinalhernien
53.12↔	Beidseitige Operation von indirekten IngHern
53.13↔	Bds OP von IngHern, einer direkten und einer indir
53.14↔	Bds OP von direkten IngHern mit Tx oder Prothese
53.15↔	Bds OP von indir IngHern mit Tx oder Prothese
53.16↔	Bds OP von IngHern, e dir und e indir m Tx o Proth
53.17↔	Bds OP von IngHern mit Tx oder Prothese, n.n.bez.
64.0↔	Zirkumzision

ADRG P64 Neugeborenes, Aufnahmegewicht 1250 - 1499 g ohne signifikante OR-Prozedur, ohne Beatmung > 95 Stunden

Aufnahmegewicht < 1500 g und nicht [jede OR-Prozedur außer Tabelle P64-1 oder Dauer der maschinellen Beatmung > 95 Stunden oder Beatmung über 95 Stunden] und nicht [Aufnahmegewicht < 1250 g]

DRG P64Z Neugeborenes, Aufnahmegewicht 1250 - 1499 g ohne signifikante OR-Prozedur, ohne Beatmung > 95 Stunden

Prozedur P64-1

25.92↔	Linguale Frenulektomie
53.00↔	Einseitige Operation einer IngHern, n.n.bez.
53.01↔	Einseitige Operation einer direkten Inguinalhernie
53.02↔	Einseitige Operation einer indirekten IngHern
53.03↔	eins OP einer dir IngHern mit Tx oder Prothese
53.04↔	Operation einer indir IngHern mit Tx oder Prothese
53.05↔	OP einer IngHern mit Tx oder Prothese, n.n.bez.
53.10↔	Beidseitige Operation von IngHern, n.n.bez.
53.11↔	Beidseitige Operation von direkten Inguinalhernien
53.12↔	Beidseitige Operation von indirekten IngHern
53.13↔	Bds OP von IngHern, einer direkten und einer indir
53.14↔	Bds OP von direkten IngHern mit Tx oder Prothese
53.15↔	Bds OP von indir IngHern mit Tx oder Prothese
53.16↔	Bds OP von IngHern, e dir und e indir m Tx o Proth
53.17↔	Bds OP von IngHern mit Tx oder Prothese, n.n.bez.
64.0↔	Zirkumzision

ADRG P65 Neugeborenes, Aufnahmegewicht 1500 - 1999 g ohne signifikante OR-Prozedur, ohne Beatmung > 95 Stunden

Aufnahmegewicht < 2000 g und nicht [jede OR-Prozedur außer Tabelle P65-2 oder Dauer der maschinellen Beatmung > 95 Stunden oder Beatmung über 95 Stunden]

DRG P65A Neugeborenes, Aufnahmegewicht 1500 - 1999 g ohne signifikante OR-Prozedur, ohne Beatmung > 95 Stunden, mit mehreren schweren Problemen

(Prozedur in Tabelle P65-3 oder Dauer der maschinellen Beatmung > 24 Stunden oder Beatmung unter 96 Stunden oder Schweres Problem beim Neugeborenen) und Mehrere schwere Probleme beim Neugeborenen

DRG P65B Neugeborenes, Aufnahmegewicht 1500 - 1999 g ohne signifikante OR-Prozedur, mit Beatmung > 24 und < 96 Stunden oder mit schwerem Problem

Prozedur in Tabelle P65-3 oder Dauer der maschinellen Beatmung > 24 Stunden oder Beatmung unter 96 Stunden oder Schweres Problem beim Neugeborenen

DRG P65C Neugeborenes, Aufnahmegewicht 1500 - 1999 g ohne signifikante OR-Prozedur, ohne Beatmung > 24 Stunden, mit anderem Problem

Prozedur in Tabelle P65-4 oder Diagnose in Tabelle P65-1

DRG P65D Neugeborenes, Aufnahmegewicht 1500 - 1999 g ohne signifikante OR-Prozedur, ohne Beatmung > 24 Stunden, ohne Problem

Diagnose P65-1

A08.0	Enteritis durch Rotaviren
A08.2	Enteritis durch Adenoviren
A41.9	Sepsis, nnbez
A49.1	Streptokokkeninfektion nnbez Lok
B09	Nnbez Virusinf, durch Haut-/Schleimhautläsion gekennz
B99	Sonstige und nicht näher bezeichnete Infektionskrankheiten
E56.8	Mangel an sonstigen Vitaminen
E71.3	Störungen FettsäureSW
E86	Volumenmangel
E87.2	Azidose
E88.2	Lipomatose, aonkl
F44.4	Dissoziative Bewegungsstörungen
G54.0	Läsionen Plexus brachialis
G93.0	Hirnzysten
H05.0	Akute Entzündung Orbita
H10.4	Chronische Konjunktivitis
I35.0	Aortenklappenstenose
I42.1	Hypertrophische obstruktive Kardiomyopathie
I49.1	Vorhofextrasystolie
I49.3	Ventrikuläre Extrasystolie
I49.8	Sonstige nb kardiale Arrhythmien
J20.5	Akute Bronchitis d Resp-Sync-Vir [RS-V]
J20.8	Akute Bronchitis d sonstige nb Erreger
J22	Akute Infektion untere Atemwege, nnbez
J31.0	Chronische Rhinitis
J40	Bronchitis, nicht als akut oder chronisch bezeichnet
J93.0	Spontaner Spannungspneumothorax
K52.8	Sonst nb nichtinfekt Gastroenteritis u Kolitis
K60.2	Analfissur, nnbez
L01.1	Sekundäre Impetiginisation and Dermatosen
L02.2	Hautabszeß, Furunkel u Karbunkel am Rumpf
L08.0	Pyodermie
L91.8	Sonstige hypertrophe HautKH
P01.5	Schädigung Fetus/Neugeb b Mehrlingsschwangerschaft
P01.6	Schädigung Fetus/Neugeb d Tod der Mutter
P02.4	Schädigung Fetus/Neugeb d Nabelschnurvorfall
P02.7	Schädigung Fetus/Neugeb d Chorioamnionitis
P04.1	Schädigung Fetus/Neugeb d sonst Medikation b Mutter
P04.4	Schädigung Fet/Ngb d Einn abh-erz AM/Drogen d Mutter
P07.2	Neugeborenes m extremer Unreife

P12.4	Überwachungsbed Verletz behaarte Kopfhaut b Neugeb
P21.0	Schwere Asphyxie unter Geburt
P21.1	Leichte od mäßige Asphyxie unter Geburt
P21.9	Asphyxie unter Geburt, nnbez
P22.8	Sonst Atemnot [Respiratory distress] b Neugeborenen
P28.3	Primäre Schlafapnoe b Neugeborenen
P28.4	Sonstige Apnoe b Neugeborenen
P29.1	Herzrhythmusstörung b Neugeborenen
P38	Omphalitis b Neugeborenen m od oh leichte Blutg
P39.0	Infektiöse Mastitis b Neugeborenen
P39.3	Harnwegsinfektion b Neugeborenen
P39.4	Hautinfektion b Neugeborenen
P52.4	Intrazerebrale (nichttraumat) Blutung Fetus/Neugeb
P55.0	Rh-Isoimmunisierung b Feten u Neugeborenen
P55.1	AB0-Isoimmunisierung b Feten u Neugeborenen
P55.8	Sonst hämolytische KH b Feten u Neugeborenen
P59.0	Neugeborenenikterus in Verbindung m vorzeitiger Geburt
P59.8	Neugeborenenikterus d sonst nb Ursachen
P71.1	Sonstige Hypokalzämie b Neugeborenen
P74.0	Metabolische Spätazidose b Neugeborenen
P76.0	Mekoniumpfropf-Syndrom
P78.3	Nichtinfektiöse Diarrhoe b Neugeborenen
Q10.0	Angeborene Ptose
Q10.1	Angeborenes Ektropium
Q10.2	Angeborenes Entropium
Q10.3	Sonst angeborene Fehlbildungen Augenlid
Q10.6	Sonst angeborene Fehlbildungen Tränenapparat
Q10.7	Angeborene Fehlbildung Orbita
Q11.0	Zystenauge [cystic eyeball]
Q11.1	Sonstiger Anophthalmus
Q11.2	Mikrophthalmus
Q11.3	Makrophthalmus
Q12.0	Cataracta congenita
Q12.1	Angeborene Linsenverlagerung
Q12.2	Linsenkolobom
Q12.3	Angeborene Aphakie
Q12.4	Sphärophakie
Q12.8	Sonstige angeborene Fehlbildungen Linse
Q12.9	Angeborene Fehlbildung Linse, nnbez
Q13.0	Iriskolobom
Q13.1	Fehlen Iris (angeboren)
Q13.2	Sonstige angeborene Fehlbildungen Iris
Q13.3	Angeborene Hornhauttrübung
Q13.4	Sonstige angeborene Fehlbildungen Kornea
Q13.5	Blaue Sklera
Q13.8	Sonst angeborene Fehlbildungen vord Augenabschnitt
Q14.0	Angeborene Fehlbildung Glaskörper
Q14.1	Angeborene Fehlbildung Retina
Q14.2	Angeborene Fehlbildung Papille
Q14.3	Angeborene Fehlbildung Chorioidea
Q14.8	Sonst angeborene Fehlbildungen hint Augenabschnitt
Q15.8	Sonst nb angeborene Fehlbildungen Auge
Q16.0	Angeborenes Fehlen Ohrmuschel
Q16.1	Angeb Fehlen, Atresie u Striktur (äußeren) Gehörgang
Q16.2	Fehlen Tuba auditiva (angeboren)
Q16.3	Angeborene Fehlbildung Gehörknöchelchen
Q16.4	Sonst angeborene Fehlbildungen Mittelohr
Q16.5	Angeborene Fehlbildung Innenohr
Q16.9	Angeb Fehlbild Ohr als Urs Beeinträcht Hörvermögen, nnb
Q17.0	Akzessorische Ohrmuschel
Q17.3	Sonstiges fehlgebildetes Ohr
Q18.0	Branchiogene(r) Sinus, Fistel u Zyste
Q28.80	Sonstiges angeborenes Aneurysma
Q28.81	Sonstige angeborene Fistel des Kreislaufsystems
Q28.88	Sonst näher bez angeborene Fehlbildgen d Kreislaufsystems
Q33.1	Akzessorischer Lungenlappen
Q33.5	Ektopisches Gewebe in Lunge (angeboren)
Q33.8	Sonstige angeborene Fehlbildungen Lunge
Q35.1	Spalte harter Gaumen
Q35.3	Spalte weicher Gaumen
Q35.5	Spalte harter u weicher Gaumen
Q35.7	Uvulaspalte
Q35.9	Gaumenspalte, nnbez
Q36.0	Lippenspalte, beidseitig
Q36.1	Lippenspalte, median
Q36.9	Lippenspalte, einseitig
Q38.6	Sonstige angeborene Fehlbildungen Mund
Q39.5	Angeborene Dilatation Ösophagus
Q39.6	Ösophagusdivertikel (angeboren)
Q39.8	Sonst angeborene Fehlbildungen Ösophagus
Q40.0	Angeborene hypertrophische Pylorusstenose
Q40.1	Angeborene Hiatushernie
Q43.40	Duplikatur Dünndarm
Q43.41	Duplikatur Kolon
Q43.42	Duplikatur Rektum
Q43.49	Duplikatur Darm, nnb
Q43.5	Ektopia ani
Q43.6	Angeborene Fistel Rektum u Anus
Q43.7	Kloakenpersistenz
Q43.8	Sonst nb angeborene Fehlbildungen Darm
Q43.9	Angeborene Fehlbildung Darm, nnbez
Q61.0	Angeborene solitäre Nierenzyste
Q61.2	Polyzyst Niere, autosom-dom
Q61.3	Polyzystische Niere, nnbez
Q61.4	Nierendysplasie
Q61.5	Medulläre Zystenniere
Q61.8	Sonstige zystische Nierenkrankheiten
Q61.9	Zystische Nierenkrankheit, nnbez
Q62.0	Angeborene Hydronephrose
Q62.1	Atresie und (angeborene) Stenose Ureter
Q62.2	Angeborener Megaureter
Q62.3	Sonst (angeb) obstruktive Defekte Nierenbecken u Ureter
Q64.4	Fehlbildung Urachus
Q64.5	Angeborenes Fehlen Harnblase u Urethra
Q64.6	Angeborenes Divertikel Harnblase
Q64.7	Sonst angeborene Fehlbildungen Harnblase u Urethra
Q65.0	Angeborene Luxation Hüftgelenk, einseitig
Q65.1	Angeborene Luxation Hüftgelenk, beidseitig
Q65.2	Angeborene Luxation Hüftgelenk, nnbez
Q65.3	Angeborene Subluxation Hüftgelenk, einseitig
Q65.4	Angeborene Subluxation Hüftgelenk, beidseitig
Q65.5	Angeborene Subluxation Hüftgelenk, nnbez
Q65.6	Instabiles Hüftgelenk (angeboren)
Q67.0	Gesichtsasymmetrie
Q67.5	Angeborene Deformitäten Wirbelsäule
Q68.2	Angeborene Deformität Knie
Q71.0	Angeborenes vollständiges Fehlen obere Extremität(en)
Q71.1	Angeb Fehlen Ober- u Unterarm b vorhandener Hand
Q71.2	Angeborenes Fehlen Unterarm u Hand
Q71.3	Angeborenes Fehlen Hand od ein/mehr Finger
Q71.4	Longitudinaler Reduktionsdefekt Radius
Q71.5	Longitudinaler Reduktionsdefekt Ulna
Q71.6	Spalthand
Q71.9	Reduktionsdefekt obere Extremität, nnbez
Q72.0	Angeborenes vollständiges Fehlen unt Extremität(en)
Q72.1	Angeb Fehlen Ober- u Unterschenkel b vorhandenem Fuß
Q72.2	Angeborenes Fehlen Unterschenkel u Fuß
Q72.3	Angeborenes Fehlen Fuß od ein/mehr Zehen
Q72.4	Longitudinaler Reduktionsdefekt Femur
Q72.5	Longitudinaler Reduktionsdefekt Tibia
Q72.6	Longitudinaler Reduktionsdefekt Fibula
Q72.7	Spaltfuß
Q72.8	Sonstige Reduktionsdefekte untere Extremität(en)
Q76.3	Angeborene Skoliose d angeborene Knochenfehlbildung
Q76.4	Sonst angeborene Fehlbildungen WS oh Skoliose
Q82.0	Hereditäres Lymphödem
Q89.0	Angeborene Fehlbildungen Milz
Q89.3	Situs inversus
Q96.0	Karyotyp 45,X
Q96.1	Karyotyp 46,X iso (Xq)

Q96.2	Karyotyp 46,X m Gonosomenanom, ausgenomm iso (Xq)
Q96.3	Mosaik, 45,X/46,XX oder 45,X/46,XY
Q96.4	Mosaik, 45,X/sonstige Zelllinie(n) mit Gonosomenanomalie
Q96.8	Sonstige Varianten Turner-Syndrom
Q96.9	Turner-Syndrom, nnbez
Q97.0	Karyotyp 47,XXX
Q97.1	Weiblicher Phänotyp m mehr als drei X-Chromosomen
Q97.2	Mosaik, Zellinien m unterschiedl Anzahl X-Chromosomen
Q97.3	Weiblicher Phänotyp m Karyotyp 46,XY
Q97.8	Sonst nb Anomalien Gonosomen b weiblichem Phänotyp
Q97.9	Anomalie Gonosomen b weiblichem Phänotyp, nnb
Q98.0	Klinefelter-Syndrom, Karyotyp 47,XXY
Q98.1	Klinefelter-Synd, männl Phänotyp m > 2 X-Chromosomen
Q98.2	Klinefelter-Synd, männlicher Phänotyp m Karyotyp 46,XX
Q98.3	Sonst männlicher Phänotyp m Karyotyp 46,XX
Q98.4	Klinefelter-Syndrom, nnbez
Q98.5	Karyotyp 47,XYY
Q98.6	Männl Phänotyp m Strukturanomalie Gonosomen
Q98.7	Männlicher Phänotyp m Gonosomen-Mosaik
Q98.8	Sonst nb Anomalien Gonosomen männl Phänotyp
Q98.9	Anomalie Gonosomen männl Phänotyp, nnbez
Q99.8	Sonstige nb Chromosomenanomalien
R06.80	Ak lebensbedr Ereignis i SäuglAlter
R09.2	Atemstillstand
R23.8	So+nnb Hautveränderungen
R49.0	Dysphonie
R62.8	So Ausbleiben erwartete physiolog Entwicklung
R65.0	Syst inflam Response-Synd [SIRS] infekt o Organkomp
R65.1	Syst inflam Response-Synd [SIRS] infekt m Organkomp
R65.2	Syst inflam Response-Synd [SIRS] ni-infekt o Organkomp
R65.3	Syst inflam Response-Synd [SIRS] ni-infekt m Org.komp
R65.9	System inflamm Response-Synd [SIRS], nnbez
R94.0	Abnorme Ergebnisse von Fktprüfungen ZNS
R95	Plötzlicher Kindstod
S00.81	Oberfl Verletzung sonst Teile Kopf, Schürfwunde
S72.3	Fraktur Femurschaft
T21.24	Verbrennung Grad 2a des Rumpfes: Rücken [jeder Teil]
T21.64	Verätzung Grad 2a des Rumpfes: Rücken [jeder Teil]
T21.84	Verbrennung Grad 2b des Rumpfes: Rücken [jeder Teil]
T21.94	Verätzung Grad 2b des Rumpfes: Rücken [jeder Teil]
U55.10	Erfolgte Registr HerzTx: oh DringlichkSt U oder HU
U55.11	Erfolgte Registr HerzTx: DringlichkSt U
U55.12	Erfolgte Registr HerzTx: DringlichkSt HU
U55.20	Erfolgt Registr LungenTx: oh DringlichkSt U oder HU
U55.21	Erfolgte Registr LungenTx: DringlichkSt U
U55.22	Erfolgte Registr LungenTx: DringlichkSt HU
U55.30	Erfolgte Registr Herz-Lungen-Tx: Ohne DringlichkSt U od HU
U55.31	Erfolgte Registr Herz-Lungen-Tx: Mit DringlichkSt U
U55.32	Erfolgte Registr Herz-Lungen-Tx: Mit DringlichkSt HU
Z03.0	Beobachtung b Verdacht auf Tuberkulose
Z20.1	Kontakt m u Exposition ggü Tuberkulose
Z73	Probl m Bez Schwierigk b Lebensbewält
Z74.0	Probl m Bez PflegBed, Eingeschr Mobilität
Z74.1	Probl m Bez PflegBed, Notw Hilfestell b Körperpfl
Z74.2	Probl m Bez PflegBed, Notw HilfeLeistg im Haush.
Z74.3	Probl m Bez PflegBed, Notw ständ Beaufsicht
Z74.8	Sonst Probl m Bez PflegBed
Z74.9	Problem m Bez PflegBed, nnb
Z75.21	Erfolgte Registrierung z Lebertranspl m Dringlichk.stufe T1
Z75.22	Erfolgte Registrierung z Lebertranspl m Dringlichk.stufe T2
Z75.23	Erfolgte Registrierung z Lebertranspl m Dringlichk.stufe T3
Z75.24	Erfolgte Registrierung z Lebertranspl m Dringlichk.stufe T4
Z75.29	Sonst u nnbez Wartezeit auf Untersuchung od Behandlung
Z75.60	Erf Registr z Organtranspl oh Dringlkstufe HU: Niere
Z75.64	Erf Registr z Organtranspl oh Dringlkstufe HU: NierePank
Z75.65	Erf Registr z Organtranspl oh Dringlkstufe HU: Pankreas
Z75.66	Erf Registr z Organtranspl oh Dringlkstufe HU: Dünndarm
Z75.68	Erf Registr z Organtranspl oh Dringlkstufe HU: Sonst Org
Z75.69	Erf Registr z Organtranspl oh Dringlkstufe HU: nnbez Organ
Z75.70	Erf Registr z Organtranspl m Dringlkstufe HU: Niere
Z75.74	Erf Registr z Organtranspl m Dringlkstufe HU: NierePank
Z75.75	Erf Registr z Organtranspl m Dringlkstufe HU: Pankreas
Z75.76	Erf Registr z Organtranspl m Dringlkstufe HU: Dünndarm
Z75.78	Erf Registr z Organtranspl Dringlkstufe HU: Sonst Org
Z75.79	Erf Registr z Organtranspl m Dringlkstufe HU: nnbez Organ
Z75.8	Sonst Probl m Bez med Betreuungsmögl od a Ges.heitsvers
Z75.9	Nnb Probl m Bez med Betreuungsmögl o.a. Ges.heitsvers
Z76.0	Ausstell wdh Verordn
Z76.1	GesundhÜberwach u Betr Findelkind
Z76.2	GesundhÜberwach u Betr and gesund Säugl u Kind
Z76.4	And i GesundhBetrEinr aufgenomm Person
Z76.8	Pers, die GesundhW aus so best nb Grund i Anspr nehmen
Z83.3	Diabetes mellitus in Familienanamnese

Prozedur P65-2

25.92↔	Linguale Frenulektomie
53.00↔	Einseitige Operation einer IngHern, n.n.bez.
53.01↔	Einseitige Operation einer direkten Inguinalhernie
53.02↔	Einseitige Operation einer indirekten IngHern
53.03↔	eins OP einer dir IngHern mit Tx oder Prothese
53.04↔	Operation einer indir IngHern mit Tx oder Prothese
53.05↔	OP einer IngHern mit Tx oder Prothese, n.n.bez.
53.10↔	Beidseitige Operation von IngHern, n.n.bez.
53.11↔	Beidseitige Operation von direkten Inguinalhernien
53.12↔	Beidseitige Operation von indirekten IngHern
53.13↔	Bds OP von IngHern, einer direkten und einer indir
53.14↔	Bds OP von direkten IngHern mit Tx oder Prothese
53.15↔	Bds OP von indir IngHern mit Tx oder Prothese
53.16↔	Bds OP von IngHern, e dir und e indir m Tx o Proth
53.17↔	Bds OP von IngHern mit Tx oder Prothese, n.n.bez.
64.0↔	Zirkumzision

Prozedur P65-3

93.90‡↔	Kontinuierliche positive Druckbeatmung [CPAP]

Prozedur P65-4

00.11‡↔	Infusion von Drotrecogin alfa (aktiviert)
00.17‡↔	Infusion einer vasopressorischen Substanz
99.01‡↔	Austauschtransfusion
99.04‡↔	Transfusion von Erythrozytenkonzentrat
99.07‡↔	Transfusion von anderem Serum
99.08‡↔	Transfusion von Blutexpander
99.09.00‡↔	Transfusion von Spenderlymphozyten
99.15‡↔	Parenterale Infusion konzentrierter Nährlösungen
99.18‡↔	Injektion oder Infusion von Elektrolyten
99.83‡↔	Sonstige Phototherapie

ADRG P66 Neugeborenes, Aufnahmegewicht 2000 - 2499 g ohne signifikante OR-Prozedur, ohne Beatmung > 95 Stunden oder neugeborener Mehrling, Aufnahmegewicht > 2499 g ohne OR-Prozedur, ohne Beatmung > 95 Stunden, ohne Problem oder ein Belegungstag

(Aufnahmegewicht < 2500 g oder Aufnahmegewicht > 2499 g und (jede OR-Prozedur außer Tabelle P66-4 oder Dauer der maschinellen Beatmung > 95 Stunden oder Beatmung über 95 Stunden) oder Aufnahmegewicht > 2499 g und keine OR-Prozedur und keine Prozedur in Tabelle P66-5 und Dauer der maschinellen Beatmung < 25 Stunden und keine Diagnose in Tabelle P66-1 und (Verweildauer ist gleich 1 Tag oder Prozedur nicht in Tabelle P66-6 und keine Diagnose in Tabelle P66-2) und Diagnose in Tabelle P66-3) und nicht [jede OR-Prozedur außer Tabelle P66-4 oder Dauer der maschinellen Beatmung > 95 Stunden oder Beatmung über 95 Stunden]

DRG P66A Neugeborenes, Aufnahmegewicht 2000 - 2499 g ohne signifikante OR-Prozedur, ohne Beatmung > 95 Stunden, mit mehreren schweren Problemen

(Prozedur in Tabelle P66-5 oder Dauer der maschinellen Beatmung > 24 Stunden oder Beatmung unter 96 Stunden oder Schweres Problem beim Neugeborenen) und Mehrere schwere Probleme beim Neugeborenen

DRG P66B Neugeborenes, Aufnahmegewicht 2000 - 2499 g ohne signifikante OR-Prozedur, mit Beatmung > 24 und < 96 Stunden oder mit schwerem Problem

Prozedur in Tabelle P66-5 oder Dauer der maschinellen Beatmung > 24 Stunden oder Beatmung unter 96 Stunden oder Schweres Problem beim Neugeborenen

DRG P66C Neugeborenes, Aufnahmegewicht 2000 - 2499 g ohne signifikante OR-Prozedur, ohne Beatmung > 24 Stunden, mit anderem Problem

Aufnahmegewicht < 2500 g und (mindestens eine Prozedur in Tabelle P66-7 oder Diagnose in Tabelle P66-2)

DRG P66D Neugeborenes, Aufnahmegewicht 2000 - 2499 g ohne signifikante OR-Prozedur, ohne Beatmung > 24 Stunden, ohne Problem oder neugeborener Mehrling, Aufnahmegewicht > 2499 g ohne OR-Prozedur, ohne Beatmung > 95 Stunden, ohne Problem oder ein Belegungstag

Diagnose P66-1

A01.0	Typhus abdominalis
A01.1	Paratyphus A
A01.2	Paratyphus B
A01.3	Paratyphus C
A01.4	Paratyphus, nnbez
A02.0	Salmonellenenteritis
A02.1	Salmonellensepsis
A02.2	Lokalisierte Salmonelleninfektionen
A02.8	Sonstige nb Salmonelleninfektionen
A02.9	Salmonelleninfektion, nnbez
A03.0	Shigellose durch Shigella dysenteriae
A03.1	Shigellose durch Shigella flexneri
A03.2	Shigellose durch Shigella boydii
A03.3	Shigellose durch Shigella sonnei
A03.8	Sonstige Shigellosen
A03.9	Shigellose, nnbez
A04.0	Darminfektion durch enteropathogene E coli
A04.1	Darminfektion durch enterotoxinbildende E coli
A04.2	Darminf durch enteroinvasive Escherichia coli
A04.3	Darminfektion durch enterohämorrhagische E coli
A04.4	Sonstige Darminfektionen durch Escherichia coli
A04.5	Enteritis durch Campylobacter
A04.6	Enteritis durch Yersinia enterocolitica
A04.7	Enterokolitis durch Clostridium difficile
A04.8	Sonst nb bakterielle Darminfektionen
A05.0	Lebensmittelvergiftung durch Staphylokokken
A05.1	Botulismus
A05.2	Lebensmittelvergiftung durch Clostr perfring [Clostr welchii]
A05.3	Lebensmittelvergiftung durch Vibrio parahaemolyticus
A08.1	Akute Gastroenteritis Norovirus [Norwalk-Virus]
A08.5	Sonstige nb Darminfektionen
A09	Diarrhoe u Gastroenteritis, vermutlich infektiösen Ursprungs
A15.0	LuTB, d mikr Unt Sput ges, m/o Nachw d Kult o molbiol Verf
A15.1	Lungentuberkulose, nur durch Kultur gesichert
A15.2	Lungentuberkulose, histologisch gesichert
A15.3	LungenTB, durch so u nnbez Untersuchungsverf gesichert
A15.7	Primäre TB Atmungsorgane, bakt, molbiol od histol gesichert
A15.9	Nnbez TB Atmungsorgane, bakt, molekbiol od histol gesich
A16.0	Lungentuberkulose, bakt, molbiol u histol n gesichert
A16.1	Lungentuberkulose, bakt, molbiol u hist Unt n durchgef
A16.2	LungenTB oh Angabe bakt, molekularbiolog od histol Sicher
A16.7	Prim TB AtmOrg oh Ang bakt, molekularbiol od hist Sich
A16.9	Nnbez TB AtmOrg oh Ang bakt, molekbiol od hist Sich
A17.0	Tuberkulöse Meningitis
A17.1	Meningeales Tuberkulom
A17.8	Sonstige Tuberkulose Nervensystem
A17.9	Tuberkulose des Nervensystems, nnbez
A18.5	Tuberkulose des Auges
A26.0	Haut-Erysipeloid
A26.7	Erysipelothrix-Sepsis
A26.8	Sonstige Formen des Erysipeloids
A26.9	Erysipeloid, nnbez
A27.0	Leptospirosis icterohaemorrhagica [Weil-Krankheit]
A27.8	Sonstige Formen der Leptospirose
A27.9	Leptospirose, nnbez
A28.0	Pasteurellose
A28.1	Katzenkratzkrankheit
A28.2	Extraintestinale Yersiniose
A28.8	Sonst nb bakterielle Zoonosen, aonkl
A28.9	Bakterielle Zoonose, nnbez
A32.0	Kutane Listeriose
A32.1	Meningitis und Meningoenzephalitis durch Listerien
A32.7	Listeriensepsis
A32.8	Sonstige Formen der Listeriose
A32.9	Listeriose, nnbez
A33	Tetanus neonatorum

A35	Sonstiger Tetanus
A37.0	Keuchhusten durch Bordetella pertussis
A37.1	Keuchhusten durch Bordetella parapertussis
A37.8	Keuchhusten durch sonstige Bordetella-Spezies
A37.9	Keuchhusten, nnbez
A39.0	Meningokokkenmeningitis
A39.1	Waterhouse-Friderichsen-Syndrom
A39.2	Akute Meningokokkensepsis
A39.3	Chronische Meningokokkensepsis
A39.4	Meningokokkensepsis, nnbez
A39.5	Herzkrankheit durch Meningokokken
A40.0	Sepsis durch Streptokokken, Gruppe A
A40.1	Sepsis durch Streptokokken, Gruppe B
A40.2	Sepsis durch Streptokokken, Gruppe D
A40.3	Sepsis durch Streptococcus pneumoniae
A40.8	Sonst Sepsis durch Streptokokken
A40.9	Sepsis durch Streptokokken, nicht näher bezeichnet
A41.0	Sepsis durch Staphylococcus aureus
A41.1	Sepsis durch sonstige näher bezeichnete Staphylokokken
A41.2	Sepsis durch nnbez Staphylokokken
A41.3	Sepsis durch Haemophilus influenzae
A41.4	Sepsis durch Anaerobier
A41.51	Sepsis durch Escherichia coli [E. coli]
A41.52	Sepsis durch Pseudomonas
A41.58	Sepsis durch sonstige gramnegative Erreger
A41.8	Sonstige nb Sepsis
A46	Erysipel [Wundrose]
A48.0	Gasbrand [Gasödem]
A48.1	Legionellose mit Pneumonie
A48.2	Legionellose ohne Pneumonie [Pontiac-Fieber]
A50.0	Floride konnatale Frühsyphilis
A50.1	Latente konnatale Frühsyphilis
A50.2	Konnatale Frühsyphilis, nnbez
A50.3	Konnatale spätsyphilitische Augenkrankheit
A50.4	Konnat spätauftret Neurosyphilis [Juv Neurosyph]
A71.1	Aktives Stadium des Trachoms
A74.8	Sonstige Chlamydienkrankheiten
A81.1	Subakute sklerosierende Panenzephalitis
A86	Virusenzephalitis, nnbez
A87.0	Meningitis durch Enteroviren
A89	Virusinfektion des ZNS, nicht näher bezeichnet
A96.0	Hämorrhagisches Fieber durch Junin-Viren
A96.1	Hämorrhagisches Fieber durch Machupo-Viren
A96.2	Lassa-Fieber
A96.8	Sonstiges hämorrhagisches Fieber durch Arenaviren
A96.9	Hämorrhagisches Fieber durch Arenaviren, nnbez
A98.3	Marburg-Viruskrankheit
A98.5	Hämorrhagisches Fieber mit renalem Syndrom
B00.0	Ekzema herpeticatum Kaposi
B00.1	Dermatitis vesicularis d Herpesviren
B00.2	Gingivostomatitis herpetica u Pharyngotonsillitis herpetica
B00.3	Meningitis durch Herpesviren
B00.4	Enzephalitis durch Herpesviren
B00.5	Augenkrankheit durch Herpesviren
B00.7	Disseminierte Herpesvirus-KH
B00.8	Sonstige Infektionsformen durch Herpesviren
B00.9	Infektion durch Herpesviren, nnbez
B01.0	Varizellen-Meningitis
B01.1	Varizellen-Enzephalitis
B01.2	Varizellen-Pneumonie
B01.8	Varizellen mit sonstigen Komplikationen
B01.9	Varizellen ohne Komplikation
B02.0	Zoster-Enzephalitis
B02.1	Zoster-Meningitis
B02.2	Zoster m Beteiligung anderer Abschnitte des Nervensystems
B02.3	Zoster ophthalmicus
B02.7	Zoster generalisatus
B02.8	Zoster mit sonstigen Komplikationen
B02.9	Zoster ohne Komplikation
B05.0	Masern, kompliziert durch Enzephalitis
B05.1	Masern, kompliziert durch Meningitis
B05.2	Masern, kompliziert durch Pneumonie
B05.3	Masern, kompliziert durch Otitis media
B05.4	Masern mit Darmkomplikationen
B05.8	Masern mit sonstigen Komplikationen
B06.0	Röteln mit neurologischen Komplikationen
B06.8	Röteln mit sonstigen Komplikationen
B08.5	Vesikuläre Pharyngitis durch Enteroviren
B15.0	Virushepatitis A mit Coma hepaticum
B15.9	Virushepatitis A ohne Coma hepaticum
B16.0	Ak VirHep B m DeltaVir (Begleitinfekt) u mit Coma hep
B16.1	Ak VirHep B m DeltaVir (Begleitinfekt) u oh Coma hep
B16.2	Akute Vir-Hep B oh Delta-Virus m Coma hep
B16.9	Ak Vir-Hep B oh Delta-Virus u oh Coma hep
B17.0	Ak Delta-Virus-(Super-)Inf, Hep-B-(Virus-)Träger
B17.1	Akute Virushepatitis C
B17.2	Akute Virushepatitis E
B17.8	Sonstige nb akute Virushepatitis
B18.0	Chronische Virushepatitis B m Delta-Virus
B18.1	Chronische Virushepatitis B oh Delta-Virus
B18.2	Chronische Virushepatitis C
B18.8	Sonstige chronische Virushepatitis
B18.9	Chronische Virushepatitis, nnbez
B19.0	Nnbez Virushepatitis m Koma
B19.9	Nnbez Virushepatitis oh Koma
B20	Infekt/paras KH infolge HIV-KH [Hum Immdef-Vir-KH]
B21	BNB infolge HIV-KH [Hum Immundefiz-Virus-KH]
B22	Sonst nb KH infolge HIV-KH [Hum Immdef-Vir-KH]
B23.0	Akutes HIV-Infektionssyndrom
B23.8	Sonstige nb Krankheitszustände infolge HIV-KH
B24	Nnbez HIV-KH [Humane Immundefizienz-Virus-KH]
B25.0	Pneumonie durch Zytomegalieviren
B25.1	Hepatitis durch Zytomegalieviren
B25.2	Pankreatitis durch Zytomegalieviren
B25.80	Infekt des Verdauungstraktes durch Zytomegalieviren
B25.88	Sonstige Zytomegalie
B25.9	Zytomegalie, nnbez
B26.0	Mumps-Orchitis
B26.1	Mumps-Meningitis
B26.2	Mumps-Enzephalitis
B26.3	Mumps-Pankreatitis
B26.8	Mumps mit sonstigen Komplikationen
B27.0	Mononukleose durch Gamma-Herpesviren
B27.1	Mononukleose durch Zytomegalieviren
B27.8	Sonstige infektiöse Mononukleose
B27.9	Infektiöse Mononukleose, nnbez
B30.1	Konjunktivitis durch Adenoviren
B30.3	Akute epidem hämorrhag Konjunktivitis (durch Enteroviren)
B33.2	Karditis durch Viren
B34.0	Infektion durch Adenoviren nnbez Lok
B37.1	Kandidose der Lunge
B37.2	Kandidose der Haut und der Nägel
B37.4	Kandidose an sonst Lok des Urogenitalsystems
B37.5	Candida-Meningitis
B37.6	Candida-Endokarditis
B37.81	Candida-Ösophagitis
B38.0	Akute Kokzidioidomykose Lunge
B38.1	Chronische Kokzidioidomykose der Lunge
B38.2	Kokzidioidomykose der Lunge, nnbez
B38.3	Kokzidioidomykose der Haut
B38.4	Kokzidioidomykose der Meningen
B38.7	Disseminierte Kokzidioidomykose
B38.8	Sonstige Formen der Kokzidioidomykose
B39.0	Akute Histoplasmose Lunge durch Histoplasma capsulatum
B39.1	Chron Histoplasmose Lunge durch Histoplasma capsulatum
B39.2	Histoplasm Lunge durch Histoplasma capsulatum, nnbez
B40.0	Akute Blastomykose der Lunge
B40.1	Chronische Blastomykose der Lunge
B40.2	Blastomykose der Lunge, nnbez
B40.3	Blastomykose der Haut

B40.7	Disseminierte Blastomykose
B40.8	Sonstige Formen der Blastomykose
B40.9	Blastomykose, nnbez
B41.0	Parakokzidioidomykose der Lunge
B41.7	Disseminierte Parakokzidioidomykose
B41.8	Sonstige Formen der Parakokzidioidomykose
B41.9	Parakokzidioidomykose, nnbez
B44.0	Invasive Aspergillose der Lunge
B44.1	Sonstige Aspergillose der Lunge
B44.2	Aspergillose der Tonsillen
B44.7	Disseminierte Aspergillose
B44.8	Sonstige Formen der Aspergillose
B44.9	Aspergillose, nnbez
B45.0	Kryptokokkose der Lunge
B45.1	Kryptokokkose des Gehirns
B45.2	Kryptokokkose der Haut
B45.3	Kryptokokkose der Knochen
B45.7	Disseminierte Kryptokokkose
B45.8	Sonstige Formen der Kryptokokkose
B45.9	Kryptokokkose, nnbez
B46.0	Mukormykose der Lunge
B46.1	Rhinozerebrale Mukormykose
B46.2	Mukormykose des Magen-Darmtraktes
B46.3	Mukormykose der Haut
B46.4	Disseminierte Mukormykose
B46.5	Mukormykose, nnbez
B46.8	Sonstige Formen der Zygomykose
B46.9	Zygomykose, nnbez
B47.0	Eumyzetom
B47.1	Aktinomyzetom
B48.2	Allescheriose
B48.7	Mykosen durch opportunistisch-pathogene Pilze
B50.0	Malaria tropica mit zerebralen Komplikationen
B50.8	Sonst schwere Formen od Komplikat der Malaria tropica
B50.9	Malaria tropica, nnbez
B51.0	Malaria tertiana mit Milzruptur
B51.8	Malaria tertiana mit sonstigen Komplikationen
B51.9	Malaria tertiana ohne Komplikation
B52.0	Malaria quartana mit Nephropathie
B52.8	Malaria quartana mit sonstigen Komplikationen
B52.9	Malaria quartana ohne Komplikation
B53.0	Malaria durch Plasmodium ovale
B53.1	Malaria durch Affen-Plasmodien
B53.8	Sonstige parasitologisch bestätigte Malaria, aonkl
B54	Malaria, nnbez
B58.0	Augenerkrankung durch Toxoplasmen
B58.1	Hepatitis durch Toxoplasmen
B58.2	Meningoenzephalitis durch Toxoplasmen
B58.3	Toxoplasmose Lunge
B58.8	Toxoplasmosen mit Beteiligung sonstiger Organe
B58.9	Toxoplasmose, nnbez
B59	Pneumozystose
B97.0	Adenoviren als Urs von KH, in and Kap klassifiziert
B97.1	Enteroviren als Urs von KH, in and Kap klassifiziert
C00.0	Bösartige Neubildung: Äußere Oberlippe
C00.1	Bösartige Neubildung: Äußere Unterlippe
C00.2	Bösartige Neubildung: Äußere Lippe, nicht näher bezeichnet
C00.3	Bösartige Neubildung: Oberlippe, Innenseite
C00.4	Bösartige Neubildung: Unterlippe, Innenseite
C00.5	Bösartige Neubildung: Lippe, nnbez, Innenseite
C00.6	Bösartige Neubildung: Lippenkommissur
C00.8	BNB: Lippe, mehrere Teilbereiche überlappend
C00.9	Bösartige Neubildung: Lippe, nicht näher bezeichnet
C01	Bösartige Neubildung des Zungengrundes
C02.0	Bösartige Neubildung: Zungenrücken
C02.1	Bösartige Neubildung: Zungenrand
C02.2	Bösartige Neubildung: Zungenunterfläche
C02.3	BNB: Vordere zwei Drittel der Zunge, Bereich nnbez
C02.8	BNB: Zunge, mehrere Teilbereiche überlappend
C02.9	Bösartige Neubildung: Zunge, nicht näher bezeichnet
C03.0	Bösartige Neubildung: Oberkieferzahnfleisch
C03.1	Bösartige Neubildung: Unterkieferzahnfleisch
C03.9	Bösartige Neubildung: Zahnfleisch, nicht näher bezeichnet
C04.0	Bösartige Neubildung: Vorderer Teil des Mundbodens
C04.1	Bösartige Neubildung: Seitlicher Teil des Mundbodens
C04.8	BNB: Mundboden, mehrere Teilbereiche überlappend
C04.9	Bösartige Neubildung: Mundboden, nicht näher bezeichnet
C05.0	Bösartige Neubildung: Harter Gaumen
C05.1	Bösartige Neubildung: Weicher Gaumen
C05.2	Bösartige Neubildung: Uvula
C05.8	BNB: Gaumen, mehrere Teilbereiche überlappend
C05.9	Bösartige Neubildung: Gaumen, nicht näher bezeichnet
C06.0	Bösartige Neubildung: Wangenschleimhaut
C06.1	Bösartige Neubildung: Vestibulum oris
C06.2	Bösartige Neubildung: Retromolarregion
C06.8	BNB: Sonst u nnbez Teile Mund, mehrere Teilber überlapp
C06.9	Bösartige Neubildung: Mund, nicht näher bezeichnet
C07	Bösartige Neubildung der Parotis
C08.0	Bösartige Neubildung: Glandula submandibularis
C08.1	Bösartige Neubildung: Glandula sublingualis
C08.8	BNB: Große Speicheldrüsen, mehrere Teilbereiche überlapp
C08.9	Bösartige Neubildung: Große Speicheldrüse, nnbez
C09.0	Bösartige Neubildung: Fossa tonsillaris
C09.1	Bösartige Neubildung: Gaumenbogen (vorderer) (hinterer)
C09.8	BNB: Tonsille, mehrere Teilbereiche überlappend
C10.0	Bösartige Neubildung: Vallecula epiglottica
C10.1	Bösartige Neubildung: Vorderfläche der Epiglottis
C10.2	Bösartige Neubildung: Seitenwand des Oropharynx
C10.3	Bösartige Neubildung: Hinterwand des Oropharynx
C10.4	Bösartige Neubildung: Kiemengang
C10.8	BNB: Oropharynx, mehrere Teilbereiche überlappend
C10.9	Bösartige Neubildung: Oropharynx, nicht näher bezeichnet
C11.0	Bösartige Neubildung: Obere Wand des Nasopharynx
C11.1	Bösartige Neubildung: Hinterwand des Nasopharynx
C11.2	Bösartige Neubildung: Seitenwand des Nasopharynx
C11.3	Bösartige Neubildung: Vorderwand des Nasopharynx
C11.8	BNB: Nasopharynx, mehrere Teilbereiche überlappend
C11.9	Bösartige Neubildung: Nasopharynx, nicht näher bezeichnet
C12	Bösartige Neubildung des Recessus piriformis
C13.0	Bösartige Neubildung: Regio postcricoidea
C13.1	BNB: Aryepiglottische Falte, hypopharyngeale Seite
C13.2	Bösartige Neubildung: Hinterwand des Hypopharynx
C13.8	BNB: Hypopharynx, mehrere Teilbereiche überlappend
C13.9	Bösartige Neubildung: Hypopharynx, nicht näher bezeichnet
C14.0	Bösartige Neubildung: Pharynx, nicht näher bezeichnet
C14.2	BNB: Lymphatischer Rachenring [Waldeyer]
C14.8	BNB: Lippe, Mundhöhle u Pharynx, mehr Teilber überlapp
C15.0	Bösartige Neubildung: Zervikaler Ösophagus
C15.1	Bösartige Neubildung: Thorakaler Ösophagus
C15.2	Bösartige Neubildung: Abdominaler Ösophagus
C15.3	Bösartige Neubildung: Ösophagus, oberes Drittel
C15.4	Bösartige Neubildung: Ösophagus, mittleres Drittel
C15.5	Bösartige Neubildung: Ösophagus, unteres Drittel
C15.8	BNB: Ösophagus, mehrere Teilbereiche überlappend
C15.9	Bösartige Neubildung: Ösophagus, nicht näher bezeichnet
C16.0	Bösartige Neubildung: Kardia
C16.1	Bösartige Neubildung: Fundus ventriculi
C16.2	Bösartige Neubildung: Corpus ventriculi
C16.3	Bösartige Neubildung: Antrum pyloricum
C16.4	Bösartige Neubildung: Pylorus
C16.5	BNB: Kleine Kurvatur des Magens, nicht näher bezeichnet
C16.6	BNB: Große Kurvatur des Magens, nicht näher bezeichnet
C16.8	BNB: Magen, mehrere Teilbereiche überlappend
C16.9	Bösartige Neubildung: Magen, nicht näher bezeichnet
C17.0	Bösartige Neubildung: Duodenum
C17.1	Bösartige Neubildung: Jejunum
C17.2	Bösartige Neubildung: Ileum
C17.3	Bösartige Neubildung: Meckel-Divertikel
C17.8	BNB: Dünndarm, mehrere Teilbereiche überlappend
C17.9	Bösartige Neubildung: Dünndarm, nicht näher bezeichnet

C18.0	Bösartige Neubildung: Zäkum
C18.1	Bösartige Neubildung: Appendix vermiformis
C18.2	Bösartige Neubildung: Colon ascendens
C18.3	Bösartige Neubildung: Flexura coli dextra [hepatica]
C18.4	Bösartige Neubildung: Colon transversum
C18.5	Bösartige Neubildung: Flexura coli sinistra [lienalis]
C18.6	Bösartige Neubildung: Colon descendens
C18.7	Bösartige Neubildung: Colon sigmoideum
C18.8	BNB: Kolon, mehrere Teilbereiche überlappend
C18.9	Bösartige Neubildung: Kolon, nicht näher bezeichnet
C19	Bösartige Neubildung am Rektosigmoid, Übergang
C20	Bösartige Neubildung des Rektums
C21.0	Bösartige Neubildung: Anus, nicht näher bezeichnet
C21.1	Bösartige Neubildung: Analkanal
C21.2	Bösartige Neubildung: Kloakenregion
C21.8	BNB: Rektum, Anus u Analkanal, mehrere Teilber überlapp
C22.0	Leberzellkarzinom
C22.1	Intrahepatisches Gallengangskarzinom
C22.2	Hepatoblastom
C22.3	Angiosarkom der Leber
C22.4	Sonstige Sarkome der Leber
C22.7	Sonstige näher bezeichnete Karzinome der Leber
C22.9	Bösartige Neubildung: Leber, nicht näher bezeichnet
C23	Bösartige Neubildung der Gallenblase
C24.0	Bösartige Neubildung: Extrahepatischer Gallengang
C24.1	BNB: Ampulla hepatopancreatica [Ampulla Vateri]
C24.8	BNB: Gallenwege, mehrere Teilbereiche überlappend
C24.9	Bösartige Neubildung: Gallenwege, nicht näher bezeichnet
C25.0	Bösartige Neubildung: Pankreaskopf
C25.1	Bösartige Neubildung: Pankreaskörper
C25.2	Bösartige Neubildung: Pankreasschwanz
C25.3	Bösartige Neubildung: Ductus pancreaticus
C25.4	BNB: Endokriner Drüsenanteil des Pankreas
C25.7	Bösartige Neubildung: Sonstige Teile des Pankreas
C25.8	BNB: Pankreas, mehrere Teilbereiche überlappend
C25.9	Bösartige Neubildung: Pankreas, nicht näher bezeichnet
C26.0	BNB: Intestinaltrakt, Teil nicht näher bezeichnet
C26.1	Bösartige Neubildung: Milz
C26.8	BNB: Verdauungssystem, mehrere Teilbereiche überlappend
C26.9	BNB: Ungenau bezeichnete Lok des Verdauungssystems
C30.0	Bösartige Neubildung: Nasenhöhle
C30.1	Bösartige Neubildung: Mittelohr
C31.0	Bösartige Neubildung: Sinus maxillaris [Kieferhöhle]
C31.1	Bösartige Neubildung: Sinus ethmoidalis [Siebbeinzellen]
C31.2	Bösartige Neubildung: Sinus frontalis [Stirnhöhle]
C31.3	Bösartige Neubildung: Sinus sphenoidalis [Keilbeinhöhle]
C31.8	BNB: Nasennebenhöhlen, mehrere Teilbereiche überlappend
C31.9	Bösartige Neubildung: Nasennebenhöhle, nnbez
C32.0	Bösartige Neubildung: Glottis
C32.1	Bösartige Neubildung: Supraglottis
C32.2	Bösartige Neubildung: Subglottis
C32.3	Bösartige Neubildung: Larynxknorpel
C32.8	BNB: Larynx, mehrere Teilbereiche überlappend
C32.9	Bösartige Neubildung: Larynx, nicht näher bezeichnet
C33	Bösartige Neubildung der Trachea
C34.0	Bösartige Neubildung: Hauptbronchus
C34.1	Bösartige Neubildung: Oberlappen (-Bronchus)
C34.2	Bösartige Neubildung: Mittellappen (-Bronchus)
C34.3	Bösartige Neubildung: Unterlappen (-Bronchus)
C34.8	BNB: Bronchus u Lunge, mehrere Teilbereiche überlappend
C34.9	BNB: Bronchus oder Lunge, nicht näher bezeichnet
C37	Bösartige Neubildung des Thymus
C38.0	Bösartige Neubildung: Herz
C38.1	Bösartige Neubildung: Vorderes Mediastinum
C38.2	Bösartige Neubildung: Hinteres Mediastinum
C38.3	BNB: Mediastinum, Teil nicht näher bezeichnet
C38.4	Bösartige Neubildung: Pleura
C38.8	BNB: Herz, Mediastinum u Pleura, mehr Teilber überlapp
C39.0	Bösartige Neubildung: Obere Atemwege, Teil nnbez
C39.8	BNB: AtmOrg u sonst intrathorak Organe, mehr Teilber überl
C39.9	BNB: Ungenau bezeichnete Lok des Atmungssystems
C40.0	BNB Skapula u lange Knochen obere Extremität
C40.1	BNB kurze Knochen obere Extremität
C40.2	BNB lange Knochen untere Extremität
C40.3	BNB kurze Knochen untere Extremität
C40.8	BNB: Knochen u Gelenkknorpel Extrem, mehr TeilB überlapp
C40.9	BNB: Knochen u Gelenkknorpel Extrem, nnbez
C41.1	BNB des Knochens u des Gelenkknorpels: Unterkieferknoch
C41.2	BNB des Knochens und des Gelenkknorpels: Wirbelsäule
C41.3	BNB Knochen u Gelenkknorpel: Rippen,Sternum u Klavikula
C41.4	BNB des Knochens u des Gelenkknorpels: Beckenknochen
C41.8	BNB: Knochen u Gelenkknorpel, mehrere Teilber überlapp
C41.9	BNB: Knochen und Gelenkknorpel, nicht näher bezeichnet
C43.0	Bösartiges Melanom Lippe
C43.1	Bösartiges Melanom Augenlid, einschließl Kanthus
C43.2	Bösartiges Melanom Ohr u äußerer Gehörgang
C43.3	Bösartiges Melanom so+nnb Teile Gesicht
C43.4	Bösartiges Melanom behaarte Kopfhaut u Hals
C43.5	Bösartiges Melanom Rumpf
C43.6	Bösartiges Melanom obere Extremität, einschl Schulter
C43.7	Bösartig Melanom untere Extremität, einschl Hüfte
C43.8	Bösartiges Melanom Haut, mehr Teilber überlapp
C43.9	Bösartiges Melanom Haut, nnbez
C44.0	Sonstige bösartige Neubildungen: Lippenhaut
C44.1	Sonstige BNB: Haut des Augenlides, einschließlich Kanthus
C44.2	Sonstige BNB: Haut des Ohres u des äußeren Gehörganges
C44.3	Sonst BNB: Haut sonst u nnbez Teile des Gesichtes
C44.4	Sonstige BNB: Behaarte Kopfhaut und Haut des Halses
C44.5	Sonstige bösartige Neubildungen: Haut des Rumpfes
C44.6	Sonst BNB: Haut der oberen Extremität, einschl Schulter
C44.7	Sonst BNB: Haut der unteren Extremität, einschließl Hüfte
C44.8	Sonstige BNB: Haut, mehrere Teilbereiche überlappend
C44.9	BNB Haut, nnbez
C45.0	Mesotheliom Pleura
C45.1	Mesotheliom Peritoneum
C45.2	Mesotheliom Perikard
C45.7	Mesotheliom sonst Lok
C45.9	Mesotheliom, nnbez
C47.0	BNB: Periphere Nerven Kopf, Gesicht u Hals
C47.1	BNB: Periph Nerven obere Extremität, einschließl Schulter
C47.2	BNB: Periphere Nerven untere Extremität, einschl Hüfte
C47.3	Bösartige Neubildung: Periphere Nerven des Thorax
C47.4	Bösartige Neubildung: Periphere Nerven des Abdomens
C47.5	Bösartige Neubildung: Periphere Nerven des Beckens
C47.6	BNB: Periphere Nerven des Rumpfes, nnbez
C47.8	BNB: Periph Nerv/ autonom Nervensyst, mehr Teilb überlapp
C47.9	BNB: Periphere Nerven/ autonomes Nervensystem, nnbez
C48.0	Bösartige Neubildung: Retroperitoneum
C48.1	Bösartige Neubildung: nb Teile des Peritoneums
C48.2	Bösartige Neubildung: Peritoneum, nicht näher bezeichnet
C48.8	BNB: Retroperitoneum u Peritoneum, mehr Teilber überlapp
C49.0	BNB: Bindegewebe u and Weichteilgew Kopf/ Gesicht/ Hals
C49.1	BNB: Bindegew u and WeichtGew ob Extr, einschl Schult
C49.2	BNB: Bindegew u and WeichtGew unter Extr, einschl Hüfte
C49.3	BNB: Bindegewebe und andere Weichteilgewebe des Thorax
C49.4	BNB: Bindegewebe u andere WeichtGew des Abdomens
C49.5	BNB: Bindegewebe u andere WeichtGewebe des Beckens
C49.6	BNB: Bindegew u and WeichtGewebe des Rumpfes, nnbez
C49.8	BNB: Bindegew u and WeichtGew, mehr Teilber überlapp
C49.9	BNB: Bindegewebe und andere Weichteilgewebe, nnbez
C50.0	Bösartige Neubildung: Brustwarze und Warzenhof
C50.1	BNB: Zentraler Drüsenkörper der Brustdrüse
C50.2	BNB: Oberer innerer Quadrant der Brustdrüse
C50.3	BNB: Unterer innerer Quadrant der Brustdrüse
C50.4	BNB: Oberer äußerer Quadrant der Brustdrüse
C50.5	BNB: Unterer äußerer Quadrant der Brustdrüse
C50.6	Bösartige Neubildung: Recessus axillaris der Brustdrüse
C50.8	BNB: Brustdrüse, mehrere Teilbereiche überlappend
C50.9	Bösartige Neubildung: Brustdrüse, nicht näher bezeichnet
C51.0	Bösartige Neubildung der Vulva: Labium majus

C51.1	Bösartige Neubildung der Vulva: Labium minus
C51.2	Bösartige Neubildung der Vulva: Klitoris
C51.8	BNB: Vulva, mehrere Teilbereiche überlappend
C51.9	Bösartige Neubildung: Vulva, nicht näher bezeichnet
C52	Bösartige Neubildung der Vagina
C53.0	Bösartige Neubildung: Endozervix
C53.1	Bösartige Neubildung: Ektozervix
C53.8	BNB: Cervix uteri, mehrere Teilbereiche überlappend
C53.9	Bösartige Neubildung: Cervix uteri, nicht näher bezeichnet
C54.0	Bösartige Neubildung: Isthmus uteri
C54.1	Bösartige Neubildung: Endometrium
C54.2	Bösartige Neubildung: Myometrium
C54.3	Bösartige Neubildung: Fundus uteri
C54.8	BNB: Corpus uteri, mehrere Teilbereiche überlappend
C54.9	Bösartige Neubildung: Corpus uteri, nicht näher bezeichnet
C55	Bösartige Neubildung des Uterus, Teil nnbez
C56	Bösartige Neubildung des Ovars
C57.0	Bösartige Neubildung: Tuba uterina [Falloppio]
C57.1	Bösartige Neubildung: Lig. latum uteri
C57.2	Bösartige Neubildung: Lig. teres uteri
C57.3	Bösartige Neubildung: Parametrium
C57.4	Bösartige Neubildung: Uterine Adnexe, nnbez
C57.7	BNB: Sonstige näher bezeichnete weibliche Genitalorgane
C57.8	BNB: Weibliche Genitalorgane, mehr Teilbereiche überlapp
C57.9	BNB: Weibliches Genitalorgan, nicht näher bezeichnet
C60.0	Bösartige Neubildung: Praeputium penis
C60.1	Bösartige Neubildung: Glans penis
C60.2	Bösartige Neubildung: Penisschaft
C60.8	Bösartige Neubildung: Penis, mehr Teilbereiche überlappend
C60.9	Bösartige Neubildung: Penis, nicht näher bezeichnet
C62.0	Bösartige Neubildung: Dystoper Hoden
C62.1	Bösartige Neubildung: Deszendierter Hoden
C62.9	Bösartige Neubildung: Hoden, nicht näher bezeichnet
C63.0	Bösartige Neubildung: Nebenhoden [Epididymis]
C63.1	Bösartige Neubildung: Samenstrang
C63.2	Bösartige Neubildung: Skrotum
C63.7	BNB: Sonstige näher bezeichnete männliche Genitalorgane
C63.8	BNB: Männliche Genitalorgane, mehr Teilbereiche überlapp
C63.9	Bösartige Neubildung: Männliches Genitalorgan, nnbez
C64	BNB der Niere, ausgenommen Nierenbecken
C65	BNB Nierenbecken
C66	BNB Ureter
C67.0	Bösartige Neubildung: Trigonum vesicae
C67.1	Bösartige Neubildung: Apex vesicae
C67.2	Bösartige Neubildung: Laterale Harnblasenwand
C67.3	Bösartige Neubildung: Vordere Harnblasenwand
C67.4	Bösartige Neubildung: Hintere Harnblasenwand
C67.5	Bösartige Neubildung: Harnblasenhals
C67.6	Bösartige Neubildung: Ostium ureteris
C67.7	Bösartige Neubildung: Urachus
C67.8	BNB: Harnblase, mehrere Teilbereiche überlappend
C67.9	Bösartige Neubildung: Harnblase, nicht näher bezeichnet
C68.0	Bösartige Neubildung: Urethra
C68.1	Bösartige Neubildung: Paraurethrale Drüse
C68.8	BNB: Harnorgane, mehrere Teilbereiche überlappend
C68.9	Bösartige Neubildung: Harnorgan, nicht näher bezeichnet
C69.0	Bösartige Neubildung: Konjunktiva
C69.1	Bösartige Neubildung: Kornea
C69.2	Bösartige Neubildung: Retina
C69.3	Bösartige Neubildung: Chorioidea
C69.4	Bösartige Neubildung: Ziliarkörper
C69.5	Bösartige Neubildung: Tränendrüse und Tränenwege
C69.6	Bösartige Neubildung: Orbita
C69.8	BNB: Auge u Augenanhangsgebilde, mehr Teilber überlapp
C69.9	Bösartige Neubildung: Auge, nicht näher bezeichnet
C70.0	Bösartige Neubildung: Hirnhäute
C70.1	Bösartige Neubildung: Rückenmarkhäute
C70.9	Bösartige Neubildung: Meningen, nicht näher bezeichnet
C71.0	BNB: Zerebrum, ausgenommen Hirnlappen und Ventrikel
C71.1	Bösartige Neubildung: Frontallappen
C71.2	Bösartige Neubildung: Temporallappen
C71.3	Bösartige Neubildung: Parietallappen
C71.4	Bösartige Neubildung: Okzipitallappen
C71.5	Bösartige Neubildung: Hirnventrikel
C71.6	Bösartige Neubildung: Zerebellum
C71.7	Bösartige Neubildung: Hirnstamm
C71.8	Bösartige Neubildung: Gehirn, mehrere Teilbereiche überlapp
C71.9	Bösartige Neubildung: Gehirn, nicht näher bezeichnet
C72.0	Bösartige Neubildung: Rückenmark
C72.1	Bösartige Neubildung: Cauda equina
C72.2	Bösartige Neubildung: Nn. olfactorii [I. Hirnnerv]
C72.3	Bösartige Neubildung: N. opticus [II. Hirnnerv]
C72.4	Bösartige Neubildung: N. vestibulocochlearis [VIII. Hirnnerv]
C72.5	BNB: Sonstige und nicht näher bezeichnete Hirnnerven
C72.8	BNB: Gehirn u andere Teile ZNS, mehr Teilbereiche überlapp
C72.9	Bösartige Neubildung: Zentralnervensystem, nnbez
C73	Bösartige Neubildung der Schilddrüse
C74.0	Bösartige Neubildung: Nebennierenrinde
C74.1	Bösartige Neubildung: Nebennierenmark
C74.9	Bösartige Neubildung: Nebenniere, nicht näher bezeichnet
C75.0	Bösartige Neubildung: Nebenschilddrüse
C75.1	Bösartige Neubildung: Hypophyse
C75.2	Bösartige Neubildung: Ductus craniopharyngealis
C75.3	BNB: Epiphyse [Glandula pinealis] [Zirbeldrüse]
C75.4	Bösartige Neubildung: Glomus caroticum
C75.5	BNB: Glomus aorticum u sonstige Paraganglien
C75.8	BNB: Beteiligung mehrerer endokriner Drüsen, nnbez
C75.9	Bösartige Neubildung: Endokrine Drüse, nnbez
C76.0	BNB ungenau bezeichneter Lok: Kopf, Gesicht u Hals
C76.1	BNB ungenau bezeichneter Lokalisationen: Thorax
C76.2	BNB ungenau bezeichneter Lokalisationen: Abdomen
C76.3	BNB ungenau bezeichneter Lokalisationen: Becken
C76.4	BNB ungenau bezeichneter Lok: Obere Extremität
C76.5	BNB ungenau bezeichneter Lok: Untere Extremität
C76.7	BNB: Sonstige ungenau bezeichnete Lokalisationen
C76.8	BNB: Sonst u ungenau bez Lok, mehr Teilber überlapp
C77.0	Sekundäre u nnbez BNB: Lymphknoten Kopf/ Gesicht/ Hals
C77.1	Sekundäre u nnbez BNB: Intrathorakale Lymphknoten
C77.2	Sekundäre u nnbez BNB: Intraabdominale Lymphknoten
C77.3	Sek u nnbez BNB: Axill Lymphkn u Lymphkn obere Extrem
C77.4	Sek u nnbez BNB: Inguin Lymphkn u Lymphkn unt Extrem
C77.5	Sekundäre u nnbez BNB: Intrapelvine Lymphknoten
C77.8	Sekundäre u nnbez BNB: Lymphknoten mehrerer Regionen
C77.9	Sekundäre u nnbez BNB: Lymphknoten, nnbez
C78.0	Sekundäre bösartige Neubildung der Lunge
C78.1	Sekundäre bösartige Neubildung des Mediastinums
C78.2	Sekundäre bösartige Neubildung der Pleura
C78.3	Sekundäre BNB sonstiger u nnbez Atmungsorgane
C78.4	Sekundäre BNB Dünndarm
C78.5	Sekundäre BNB Dickdarm u Rektum
C78.6	Sekundäre BNB Retroperitoneum u Peritoneum
C78.7	Sekundäre BNB Leber
C78.8	Sekundäre BNB so+nnb Verdauungsorgane
C79.0	Sekundäre BNB Niere u Nierenbecken
C79.1	Sekundäre BNB Harnblase, sonst u nnbez Harnorgane
C79.2	Sekundäre BNB Haut
C79.3	Sekundäre BNB Gehirn u Hirnhäute
C79.4	Sekundäre BNB so u nnbez Teile Nervensystem
C79.5	Sekundäre BNB Knochen u Knochenmark
C79.6	Sekundäre bösartige Neubildung des Ovars
C79.7	Sekundäre bösartige Neubildung der Nebenniere
C79.81	Sekundäre bösartige Neubildung der Brustdrüse
C79.82	Sekundäre bösartige Neubildung der Genitalorgane
C79.83	Sekundäre bösartige Neubildung des Perikards
C79.84	Sonstige sekundäre bösartige Neubildung des Herzens
C79.88	Sekundäre bösartige Neubildung sonstiger nb Lokalisationen
C81.0	Hodgkin-KH [Lymphogranulomat], lymphozreiche Form
C81.1	Hodgkin-KH [Lymphogranulomat], nodulskleros Form
C81.2	Hodgkin-KH [Lymphogranulomat], gemischtzell Form
C81.3	Hodgkin-KH [Lymphogranulomat], lymphozarme Form

C81.7	Sonstige Typen Hodgkin-Krankheit
C81.9	Hodgkin-Krankheit, nnbez
C82.0	Non-Hodgkin-Lymphom, kleinzellig, gekerbt, follikulär
C82.1	NHL, gemischt klein-/großzellig, gekerbt, follikulär
C82.2	Non-Hodgkin-Lymphom, großzellig, follikulär
C82.7	Sonstige Typen follikuläres NHL
C82.9	Follikuläres Non-Hodgkin-Lymphom, nnbez
C83.0	Non-Hodgkin-Lymphom, kleinzellig (diffus)
C83.1	Non-Hodgkin-Lymphom, Kleinzellig, gekerbt (diffus)
C83.2	NHL, Gemischt klein-/großzellig (diffus)
C83.3	Non-Hodgkin-Lymphom, großzellig (diffus)
C83.4	Non-Hodgkin-Lymphom, immunoblastisch (diffus)
C83.5	Non-Hodgkin-Lymphom, lymphoblastisch (diffus)
C83.6	Non-Hodgkin-Lymphom, undifferenziert (diffus)
C83.7	Burkitt-Tumor
C83.8	Sonst Typen diffuses Non-Hodgkin-Lymphom
C83.9	Diffuses Non-Hodgkin-Lymphom, nnbez
C84.0	Mycosis fungoides
C84.1	Sézary-Syndrom
C84.2	T-Zonen-Lymphom
C84.3	Lymphoepitheloides Lymphom
C84.4	T-Zell-Lymphom, peripher
C84.5	Sonst+nnbez T-Zell-Lymphome
C85.0	Lymphosarkom
C85.1	B-Zell-Lymphom, nnbez
C85.7	Sonst nb Typen Non-Hodgkin-Lymphom
C85.9	Non-Hodgkin-Lymphom, Typ nnbez
C88.00	Makroglobulinämie Waldenström: Oh Ang einer Remission
C88.01	Makroglobulinämie Waldenström: In kompletter Remission
C88.10	Alpha-Schwerkettenkrankheit: Oh Ang einer Remission
C88.11	Alpha-Schwerkettenkrankheit: In kompletter Remission
C88.20	Gamma-Schwerkettenkrankheit: Oh Ang einer Remission
C88.21	Gamma-Schwerkettenkrankheit: In kompletter Remission
C88.30	Immunproliferative Dünndarmkrankheit: Oh Ang Remission
C88.31	Immunproliferative Dünndarmkrankheit: In kompletter Remiss
C88.70	Sonstige bösartige immunproliferative KH: Oh Ang Remiss
C88.71	Sonst bösart immunproliferative KH: In kompletter Remiss
C88.90	Bösartige immunproliferative KH, nnbez: Oh Ang Remission
C88.91	Bösart immunproliferative KH, nnbez: In kompletter Remiss
C90.00	Plasmozytom [Multiples Myelom]: Ohne Ang einer Remiss
C90.01	Plasmozytom [Multiples Myelom]: In kompletter Remission
C90.10	Plasmazellenleukämie: Ohne Angabe einer Remission
C90.11	Plasmazellenleukämie: In kompletter Remission
C90.20	Plasmozytom, extramedullär: Ohne Angabe einer Remission
C90.21	Plasmozytom, extramedullär: In kompletter Remission
C91.00	Akute lymphoblastische Leukämie: Ohne Ang einer Remiss
C91.01	Akute lymphoblastische Leukämie: In kompletter Remission
C91.10	Chronische lymphatische Leukämie: Ohne Ang einer Remiss
C91.11	Chronische lymphatische Leukämie: In kompletter Remiss
C91.20	Subakute lymphatische Leukämie: Ohne Ang einer Remiss
C91.21	Subakute lymphatische Leukämie: In kompletter Remission
C91.30	Prolymphozytäre Leukämie: Ohne Angabe einer Remission
C91.31	Prolymphozytäre Leukämie: In kompletter Remission
C91.40	Haarzellenleukämie: Ohne Angabe einer Remission
C91.41	Haarzellenleukämie: In kompletter Remission
C91.50	T-Zellen-Leukämie beim Erwachsenen: OA einer Remiss
C91.51	T-Zellen-Leukämie beim Erwachsenen: In kompletter Remiss
C91.70	Sonstige lymphatische Leukämie: Ohne Ang einer Remiss
C91.71	Sonstige lymphatische Leukämie: In kompletter Remission
C91.90	Lymphatische Leukämie, nnbez: Ohne Ang einer Remission
C91.91	Lymphatische Leukämie, nnbez: In kompletter Remission
C92.00	Akute myeloische Leukämie: Ohne Angabe einer Remission
C92.01	Akute myeloische Leukämie: In kompletter Remission
C92.10	Chronische myeloische Leukämie: Ohne Ang einer Remiss
C92.11	Chronische myeloische Leukämie: In kompletter Remission
C92.20	Subakute myeloische Leukämie: Ohne Ang einer Remission
C92.21	Subakute myeloische Leukämie: In kompletter Remission
C92.30	Myelosarkom: Ohne Angabe einer Remission
C92.31	Myelosarkom: In kompletter Remission
C92.40	Akute promyelozytäre Leukämie: Ohne Ang einer Remission
C92.41	Akute promyelozytäre Leukämie: In kompletter Remission
C92.50	Akute myelomonozytäre Leukämie: Ohne Ang einer Remiss
C92.51	Akute myelomonozytäre Leukämie: In kompletter Remission
C92.70	Sonstige myeloische Leukämie: Ohne Ang einer Remission
C92.71	Sonstige myeloische Leukämie: In kompletter Remission
C92.90	Myeloische Leukämie, nnbez: Ohne Ang einer Remission
C92.91	Myeloische Leukämie, nnbez: In kompletter Remission
C93.00	Akute Monozytenleukämie: Ohne Angabe einer Remission
C93.01	Akute Monozytenleukämie: In kompletter Remission
C93.10	Chronische Monozytenleukämie: Ohne Ang einer Remission
C93.11	Chronische Monozytenleukämie: In kompletter Remission
C93.20	Subakute Monozytenleukämie: Ohne Ang einer Remission
C93.21	Subakute Monozytenleukämie: In kompletter Remission
C93.70	Sonstige Monozytenleukämie: Ohne Ang einer Remission
C93.71	Sonstige Monozytenleukämie: In kompletter Remission
C93.90	Monozytenleukämie, nnbez: Ohne Angabe einer Remission
C93.91	Monozytenleukämie, nnbez: In kompletter Remission
C94.00	Akute Erythrämie u Erythroleukämie: Oh Ang einer Remiss
C94.01	Akute Erythrämie u Erythroleukämie: In kompletter Remiss
C94.10	Chronische Erythrämie: Ohne Angabe einer Remission
C94.11	Chronische Erythrämie: In kompletter Remission
C94.20	Akute Megakaryoblastenleukämie: Ohne Ang einer Remiss
C94.21	Akute Megakaryoblastenleukämie: In kompletter Remission
C94.30	Mastzellenleukämie: Ohne Angabe einer Remission
C94.31	Mastzellenleukämie: In kompletter Remission
C94.40	Akute Panmyelose: Ohne Angabe einer Remission
C94.41	Akute Panmyelose: In kompletter Remission
C94.50	Akute Myelofibrose: Ohne Angabe einer Remission
C94.51	Akute Myelofibrose: In kompletter Remission
C94.70	Sonstige nb Leukämien: Ohne Angabe einer Remission
C94.71	Sonst näher bezeichnete Leukämien: In kompletter Remiss
C95.00	Akute Leukämie nnbez Zelltyps: Ohne Ang einer Remission
C95.01	Akute Leukämie nnbez Zelltyps: In kompletter Remission
C95.20	Subakute Leukämie nnbez Zelltyps: Ohne Ang einer Remiss
C95.21	Subakute Leukämie nnbez Zelltyps: In kompletter Remiss
C95.70	Sonstige Leukämie nnbez Zelltyps: Ohne Ang einer Remiss
C95.71	Sonstige Leukämie nnbez Zelltyps: In kompletter Remission
C95.90	Leukämie, nicht näher bezeichnet: Ohne Ang einer Remiss
C95.91	Leukämie, nicht näher bezeichnet: In kompletter Remission
C96.0	Abt-Letterer-Siwe-Krankheit
C96.1	Bösartige Histiozytose
C96.2	Bösartiger Mastzelltumor
C96.3	Echtes histiozytäres Lymphom
C96.7	So nb BNB lymphat/blutbildend/verwandtes Gewebe
C96.9	BNB lymphat/blutbildendes/verwandtes Gew, nnbez
C97	BNB als Primärtumoren an mehreren Lok
D10.0	Gutartige Neubildung Lippe
D10.1	Gutartige Neubildung Zunge
D10.2	Gutartige Neubildung Mundboden
D10.3	Gutartige Neubildung so+nnb Teile Mund
D10.5	Gutartige Neubildung sonstige Teile Oropharynx
D10.6	Gutartige Neubildung Nasopharynx
D10.7	Gutartige Neubildung Hypopharynx
D10.9	Gutartige Neubildung Pharynx, nnbez
D11.0	Gutartige Neubildung Parotis
D11.7	Gutartige Neubildung sonst große Speicheldrüsen
D11.9	Gutartige Neubildung große Speicheldrüse, nnbez
D12.0	Gutartige Neubildung Zäkum
D12.1	Gutartige Neubildung Appendix vermiformis
D12.2	Gutartige Neubildung Colon ascendens
D12.3	Gutartige Neubildung Colon transversum
D12.4	Gutartige Neubildung Colon descendens
D12.5	Gutartige Neubildung Colon sigmoideum
D12.6	Gutartige Neubildung Kolon, nnbez
D12.7	Gutartige Neubildung Rektosigmoid, Übergang
D12.8	Gutartige Neubildung Rektum
D12.9	Gutartige Neubildung Analkanal Anus
D13.0	Gutartige Neubildung Ösophagus
D13.1	Gutartige Neubildung Magen
D13.2	Gutartige Neubildung Duodenum

D13.3	Gutartige Neubildung so+nnb Teile Dünndarm
D13.4	Gutartige Neubildung Leber
D13.5	Gutartige Neubildung extrahepat Gallengänge u Gallenblase
D13.6	Gutartige Neubildung Pankreas
D13.7	Gutartige Neubild endokrin Drüsenanteil Pankreas
D13.9	Gut Neub ungen bez Lok innerh Verdauungssystem
D14.0	Gutartige Neubildung Mittelohr/Nasenhöhle/NNH
D14.1	Gutartige Neubildung Larynx
D14.2	Gutartige Neubildung Trachea
D14.3	Gutartige Neubildung Bronchus u Lunge
D14.4	Gutartige Neubildung Atmungssystem, nnbez
D15.0	Gutartige Neubildung Thymus
D15.1	Gutartige Neubildung Herz
D15.2	Gutartige Neubildung Mediastinum
D15.7	Gutartige Neubildung sonst nb intrathor Organe
D15.9	Gutartige Neubildung Intrathorakales Organ, nnbez
D16.0	Gutart Neubild Skapula lange Knochen ob Extremität
D16.1	Gutart Neubildung kurze Knochen obere Extremität
D16.2	Gutart Neubildung lange Knochen untere Extremität
D16.3	Gutart Neubildung kurze Knochen untere Extremität
D16.41	Gutart Neubild Knochen Gelenkknorpel, kraniofazial
D16.42	Gutart Neubild Knochen/Gelenkknorpel, maxillofazial
D16.5	Gutartartige Neubildung Unterkieferknochen
D16.6	Gutart Neubild Knochen u Gelenkknorpel, WS
D16.7	Gutart Neubildung Rippen Sternum Klavikula
D16.8	Gutartartige Neubildung knöchernes Becken
D16.9	Gutart Neubild Knochen/Gelenkknorpel, nnbez
D18.00	Hämangiom, nnbez Lokalisation
D18.10	Hygroma colli cysticum
D18.11	Lymphangiom, axillär
D18.12	Lymphangiom, inguinal
D18.13	Lymphangiom, retroperit
D18.18	Lymphangiom, sonst Lok
D18.19	Lymphangiom, Lok nnb
D19.0	Gutart Neubildung mesotheliales Gewebe Pleura
D19.1	Gutart Neubild mesotheliales Gewebe Peritoneum
D19.7	Gutart Neubild mesotheliales Gewebe, sonst Lok
D19.9	Gutart Neubildung mesotheliales Gewebe, nnbez
D20.0	Gutart Neubildung Retroperitoneum
D20.1	Gutart Neubildung Peritoneum
D21.0	So GNB Bgw/ and Weichteilgew Kopf Gesicht Hals
D21.1	So GNB Bgw/ and Weichteilgew ob Extrem, Schulter
D21.2	So GNB Bgw/ and Weichteilgew unt Extrem, Hüfte
D21.3	So GNB Bgw/ and Weichteilgew Thorax
D21.4	So GNB Bgw/ and Weichteilgew Abdomen
D21.5	So GNB Bgw/ and Weichteilgew Becken
D21.6	So GNB Bgw/ and Weichteilgew Rumpf, nnbez
D21.9	So GNB Bgw/ and Weichteilgew, nnbez
D24	Gutartige Neubildung Brustdrüse [Mamma]
D25.0	Submuköses Leiomyom Uterus
D25.1	Intramurales Leiomyom Uterus
D25.2	Subseröses Leiomyom Uterus
D25.9	Leiomyom Uterus, nnbez
D26.0	So gutart Neubildungen Cervix uteri
D26.1	So gutart Neubildungen Corpus uteri
D26.9	So gutart Neubildungen Uterus, nnbez
D27	Gutartige Neubildung Ovar
D28.0	Gutartige Neubildung Vulva
D28.1	Gutartige Neubildung Vagina
D28.2	Gutartige Neubildung Tubae uterinae u Ligamenta
D28.7	Gutartige Neubildung sonst nb weibl Genitalorgane
D28.9	Gutartige Neubildung weibl Genitalorgan, nnbez
D29.0	Gutartige Neubildung Penis
D29.1	Gutartige Neubildung Prostata
D29.2	Gutartige Neubildung Hoden
D29.3	Gutartige Neubildung Nebenhoden
D29.4	Gutartige Neubildung Skrotum
D29.7	Gutartige Neubildung sonst männl Genitalorgane
D29.9	Gutartige Neubildung männl Genitalorgan, nnbez
D30.0	Gutartige Neubildung Niere
D30.1	Gutartige Neubildung Nierenbecken
D30.2	Gutartige Neubildung Ureter
D30.3	Gutartige Neubildung Harnblase
D30.4	Gutartige Neubildung Urethra
D30.7	Gutartige Neubildung sonstige Harnorgane
D30.9	Gutartige Neubildung Harnorgan, nnbez
D31.0	Gutartige Neubildung Konjunktiva
D31.1	Gutartige Neubildung Kornea
D31.2	Gutartige Neubildung Retina
D31.3	Gutartige Neubildung Chorioidea
D31.4	Gutartige Neubildung Ziliarkörper
D31.5	Gutartige Neubildung Tränendrüse u Tränenwege
D31.6	Gutartige Neubildung Orbita, nnbez
D31.9	Gutartige Neubildung Auge, nnbez
D32.0	Gutartige Neubildung Hirnhäute
D32.1	Gutartige Neubildung Rückenmarkhäute
D32.9	Gutartige Neubildung Meningen, nnbez
D33.0	Gutartige Neubildung Gehirn, supratentoriell
D33.1	Gutartige Neubildung Gehirn, infratentoriell
D33.2	Gutartige Neubildung Gehirn, nnbez
D33.3	Gutartige Neubildung Hirnnerven
D33.4	Gutartige Neubildung Rückenmark
D33.7	Gutartige Neubildung sonst nb Teile ZNS
D33.9	Gutartige Neubildung ZNS, nnbez
D34	Gutartige Neubildung Schilddrüse
D35.0	Gutartige Neubildung Nebenniere
D35.1	Gutartige Neubildung Nebenschilddrüse
D35.2	Gutartige Neubildung Hypophyse
D35.3	Gutartige Neubildung Ductus craniopharyngealis
D35.4	Gutart Neubild Epiphyse [Gl pineal] [Zirbeldrüse]
D35.5	Gutartige Neubildung Glomus caroticum
D35.6	Gutart Neubild Glomus aortic u so Paraganglien
D35.7	Gutart Neubildung sonst nb endokrine Drüsen
D35.8	Gutart Neubildung Beteilig mehr endokrin Drüsen
D35.9	Gutartige Neubildung endokrine Drüse, nnbez
D36.0	Gutartige Neubildung Lymphknoten
D36.1	Gutart Neubild periph Nerven u auton Nervensystem
D36.7	Gutartige Neubildung sonstige nb Lok
D36.9	Gutartige Neubildung nnbez Lokalisation
D37.0	NB unsich/unbek Verhalt Lippe Mundhöh Pharynx
D37.1	NB unsich/unbek Verhalt Magen
D37.2	NB unsich/unbek Verhalt Dünndarm
D37.3	NB unsich/unbek Verhalt Appendix vermiformis
D37.4	NB unsich/unbek Verhalt Kolon
D37.5	NB unsich/unbek Verhalt Rektum
D37.6	NB unsich/unbek Verhalt Leber Gallenbl Gallengänge
D37.7	NB unsich/unbek Verhalt so Verdauungsorg
D37.9	NB unsich/unbek Verhalt Verdauungsorg, nnbez
D38.0	NB unsich/unbek Verhalt Larynx
D38.1	NB unsich/unbek Veralth Trachea Bronch Lunge
D38.2	NB unsich/unbek Verhalt Pleura
D38.3	NB unsich/unbek Verhalt Mediastinum
D38.4	NB unsich/unbek Verhalt Thymus
D38.5	NB unsich/unbek Verhalt Sonst Atmungsorg
D38.6	NB unsich/unbek Verhalt Atmungsorgan, nnbez
D39.0	NB unsich/unbek Verhalt Uterus
D39.1	NB unsich/unbek Verhalt Ovar
D39.2	NB unsich/unbek Verhalt Plazenta
D39.7	Neub unsich/unbek Verh sonst weibl Genitalorg
D39.9	NB unsich/unbek Verhalt weibl Genitalorg, nnbez
D40.0	NB unsich/unbek Verhalt Prostata
D40.1	NB unsich/unbek Verhalt Hoden
D40.7	NB unsich/unbek Verhalt sonst männl Genitalorg
D40.9	NB unsich/unbek Verhalt männl Genitalorg, nnbez
D41.0	NB unsich/unbek Verhalt Niere
D41.1	NB unsich/unbek Verhalt Nierenbecken
D41.2	NB unsich/unbek Verhalt Ureter
D41.3	NB unsich/unbek Verhalt Urethra
D41.4	NB unsich/unbek Verhalt Harnblase
D41.7	NB unsich/unbek Verhalt sonstige Harnorgane

D41.9	NB unsich/unbek Verhalt Harnorgan, nnbez
D42.0	NB unsich/unbek Verhalt Hirnhäute
D42.1	NB unsich/unbek Verhalt Rückenmarkhäute
D42.9	NB unsich/unbek Verhalt Meningen, nnbez
D43.0	NB unsich/unbek Verhalt Gehirn, supratentoriell
D43.1	NB unsich/unbek Verhalt Gehirn, infratentoriell
D43.2	NB unsich/unbek Verhalt Gehirn, nnbez
D43.3	NB unsich/unbek Verhalt Hirnnerven
D43.4	NB unsich/unbek Verhalt Rückenmark
D43.7	NB unsich/unbek Verhalt sonst Teile ZNS
D43.9	NB unsich/unbek Verhalt ZNS, nnbez
D44.0	NB unsich/unbek Verhalt Schilddrüse
D44.1	NB unsich/unbek Verhalt Nebenniere
D44.2	NB unsich/unbek Verhalt Nebenschilddrüse
D44.3	NB unsich/unbek Verhalt Hypophyse
D44.4	NB unsich/unbek Verhalt Duct craniopharyngealis
D44.5	NB unsich/unbek Verhalt Epiphyse [Gl pin] [Zirbeld]
D44.6	NB unsich/unbek Verhalt Glomus caroticum
D44.7	NB unsich/unbek Verhalt Glom aortic so Paragangl
D44.9	NB unsich/unbek Verhalt Endokrine Drüs, nnbez
D45	Polycythaemia vera
D46.0	Refraktäre Anämie oh Ringsideroblasten, so bez
D46.1	Refraktäre Anämie m Ringsideroblasten
D46.2	Refraktäre Anämie m Blastenüberschuß
D46.3	Refraktäre Anämie m Blastenübersch in Transformation
D46.4	Refraktäre Anämie, nnbez
D46.7	Sonstige myelodysplastische Syndrome
D46.9	Myelodysplastisches Syndrom, nnbez
D47.0	Histiozyten-/Mastzelltumor unsich/unbek Verhalt
D47.1	Chronische myeloproliferative Krankheit
D47.2	Monoklonale Gammopathie
D47.3	Essentielle (hämorrhagische) Thrombozythämie
D47.7	So nb NB unsich/unbek Verhalt lymph/blutb/verw Gew
D47.9	NB unsich/unbek Verhalt lymph/blutb/verw Gew, nnbez
D48.0	NB unsich/unbek Verhalt Knoch u Gelenkknorpel
D48.1	NB unsich/unbek Verhalt Bgw/and Weichteilgew
D48.2	NB unsich/unbek Verhalt periph Nerv aut Nervensys
D48.3	NB unsich/unbek Verhalt Retroperitoneum
D48.4	NB unsich/unbek Verhalt Peritoneum
D48.5	NB unsich/unbek Verhalt Haut
D48.6	NB unsich/unbek Verhalt Brustdrüse [Mamma]
D48.7	NB unsich/unbek Verhalt sonst nb Lok
D48.9	NB unsich/unbek Verhalt, nnbez
D55.0	Anämie d Gluk-6-Phos-Dehydrogen[G6PD]-Mang
D55.1	Anämie d sonst Störungen GlutathionSW
D57.0	Sichelzellenanämie m Krisen
D59.3	Hämolytisch-urämisches Syndrom
D60.0	Chron erworbene isolierte aplastische Anämie
D60.1	Transitorische erworb isolierte aplastische Anämie
D60.8	Sonstige erworb isolierte aplastische Anämien
D60.9	Erworbene isolierte aplastische Anämie, nnbez
D61.0	Angeborene aplastische Anämie
D61.10	Aplastische Anämie infolge zytostatischer Therapie
D61.18	Sonstige arzneimittelinduzierte aplastische Anämie
D61.19	Arzneimittelinduzierte aplastische Anämie, nnbez
D61.2	Aplastische Anämie infolge sonst äuß Ursachen
D61.3	Idiopathische aplastische Anämie
D61.8	Sonstige nb aplastische Anämien
D61.9	Aplastische Anämie, nnbez
D64.0	Hereditäre sideroachrest [sideroblast] Anämie
D64.1	Sek sideroachrest [sideroblast] Anämie (KH-bed)
D64.2	Sek sideroachrest [sideroblast] Anämie d AM/Toxin
D64.3	Sonstige sideroachrest [sideroblast] Anämien
D66	Hereditärer Faktor-VIII-Mangel
D67	Hereditärer Faktor-IX-Mangel
D68.0	Willebrand-Jürgens-Syndrom
D68.1	Hereditärer Faktor-XI-Mangel
D68.2	Hereditärer Mangel an sonst Gerinnungsfaktoren
D68.3	Hämorrhag Diath d Antikoag u AK
D69.9	Hämorrhagische Diathese, nnbez
D70.0	Angeb Agranulozyt u Neutropen
D70.10	Arzneimittelinduz Agranulozyt/Neutropenie: Krit Ph < 10Tg
D70.11	Arzneimittelinduz Agranulozyt/Neutropenie: Krit Ph 10-19Tg
D70.12	Arzneimittelinduz Agranulozyt/ Neutropenie: Krit Ph > 19Tg
D70.18	Sonst VerlForm arzneimittelinduz Agranulozyt/ Neutropenie
D70.19	Arzneimittelinduz Agranulozyt/ Neutropenie, nnbez
D70.3	Sonstige Agranulozytose
D70.5	Zyklische Neutropenie
D70.6	Sonstige Neutropenie
D70.7	Neutropenie, nicht näher bezeichnet
D80.0	Hereditäre Hypogammaglobulinämie
D80.2	Selektiver Immunglobulin-A-Mangel [IgA-Mangel]
D80.3	Selekt Mangel Immunglobulin-G-Subkl [IgG-Subkl]
D80.4	Selektiver Immunglobulin-M-Mangel [IgM-Mangel]
D80.5	Immundefekt b erhöhtem Immunglobulin M [IgM]
D81.0	Schwer komb Immundefekt [SCID] m retikul Dysgenes
D81.1	Schwer komb Immundef [SCID] m niedr T-/B-Zellen-Z
D81.2	Schwer komb Immundef [SCID] m niedr/norm B-Zellen-Z
D81.3	Adenosindesaminase[ADA]-Mangel
D81.4	Nezelof-Syndrom
D81.5	Purinnukleosid-Phosphorylase[PNP]-Mangel
D81.6	Haupthistokompat-Kompl-Kl-I-Defekt [MHC-Kl-I-D]
D81.7	Haupthistokompat-Kompl-Kl-II-Defkt [MHC-Kl-II-D]
D81.8	Sonstige kombinierte Immundefekte
D81.9	Kombinierter Immundefekt, nnbez
D82.0	Wiskott-Aldrich-Syndrom
D82.1	Di-George-Syndrom
D83.0	Variab Immundef überw Abweich B-Zellen-Zahl/ -Funkt
D83.1	Variab Immundef m überw immunregulator T-Zell-Stör
D83.2	Variab Immundef m AutoAK gg B-/T-Zellen
D83.8	Sonstige variable Immundefekte
D83.9	Variabler Immundefekt, nnbez
D89.0	Polyklonale Hypergammaglobulinämie
D89.1	Kryoglobulinämie
E00.0	Angeb Jodmangelsyndrom, neurologischer Typ
E00.1	Angeb Jodmangelsyndrom, myxödematöser Typ
E00.2	Angeborenes Jodmangelsyndrom, gemischter Typ
E00.9	Angeborenes Jodmangelsyndrom, nnbez
E01.8	Sonst jodmangelbed SchilddrüsenKH u verwandte Zustände
E02	Subklinische Jodmangel-Hypothyreose
E03.0	Angeborene Hypothyreose m diffuser Struma
E03.1	Angeborene Hypothyreose oh Struma
E03.5	Myxödemkoma
E06.0	Akute Thyreoiditis
E06.4	Arzneimittelinduzierte Thyreoiditis
E07.1	Dyshormogene Struma
E15	Hypoglykämisches Koma, nichtdiabetisch
E20.0	Idiopathischer Hypoparathyreoidismus
E20.8	Sonstiger Hypoparathyreoidismus
E20.9	Hypoparathyreoidismus, nnbez
E23.2	Diabetes insipidus
E25.00	21-Hydroxyl-Mang [AGS Typ 3], klassisch Form
E25.01	21-Hydroxyl-Mang [AGS Typ 3], Late-onset-Form
E25.08	Sonst angeb adrenogenit Stör iVm Enzymmang
E25.09	Angeb adrenogenit Stör iVm Enzymmang, nnb
E25.8	Sonstige adrenogenitale Störungen
E25.9	Adrenogenitale Störung, nnbez
E27.0	Sonstige Nebennierenrindenüberfunktion
E27.1	Primäre Nebennierenrindeninsuffizienz
E27.2	Addison-Krise
E27.3	AM-induzierte Nebennierenrindeninsuffizienz
E27.4	So+nnb Nebennierenrindeninsuffizienz
E27.5	Nebennierenmarküberfunktion
E27.8	Sonstige nb KH Nebenniere
E29.0	Testikuläre Überfunktion
E32.1	Abszeß Thymus
E34.3	Kleinwuchs, aonkl
E35.1	KH Nebennieren b aokl KH
E46	Nnbez Energie- u Eiweißmangelernährung
E70.0	Klassische Phenylketonurie

E70.1	Sonstige Hyperphenylalaninämien
E70.2	Störungen TyrosinSW
E70.3	Albinismus
E70.8	Sonstige Störungen SW aromatischer Aminosäuren
E70.9	Störung SW aromatischer Aminosäuren, nnbez
E71.0	Ahornsirup- (Harn-) KH
E71.1	Sonstige Störungen SW verzweigter Aminosäuren
E71.2	Störung SW verzweigter Aminosäuren, nnbez
E72.0	Störungen Aminosäuretransport
E72.1	Störungen SW schwefelhaltiger Aminosäuren
E72.2	Störungen Harnstoffzyklus
E72.3	Störungen Lysin- u HydroxylysinSW
E72.4	Störungen OrnithinSW
E72.5	Störungen GlyzinSW
E72.8	Sonstige nb Störungen AminosäureSW
E72.9	Störung Aminosäurestoffwechsels, nnbez
E74.0	Glykogenspeicherkrankheit [Glykogenose]
E74.1	Störungen Fruktosestoffwechsel
E74.2	Störungen Galaktosestoffwechsel
E76.0	Mukopolysaccharidose, Typ I
E76.1	Mukopolysaccharidose, Typ II
E76.2	Sonstige Mukopolysaccharidosen
E76.3	Mukopolysaccharidose, nnbez
E76.8	Sonstige Störungen Glykosaminoglykan-SW
E76.9	Störung Glykosaminoglykan-SW, nnbez
E78.6	Lipoproteinmangel
E78.9	Störung Lipoproteinstoffwechsel, nnbez
E79.0	Hyperurikämie oh Zeichen entzündl Arthritis/toph Gicht
E79.1	Lesch-Nyhan-Syndrom
E79.8	Sonstige Störungen Purin- und PyrimidinSW
E79.9	Störung Purin- u PyrimidinSW, nnbez
E80.0	Hereditäre erythropoetische Porphyrie
E80.1	Porphyria cutanea tarda
E80.2	Sonstige Porphyrie
E80.6	Sonstige Störungen Bilirubinstoffwechsel
E83.0	Störungen des Kupferstoffwechsels
E84.0	Zystische Fibrose mit Lungenmanifestationen
E84.1	Zystische Fibrose mit Darmmanifestationen
E84.80	Zystische Fibrose mit Lungen- und Darm-Manifestation
E84.87	Zystische Fibrose mit sonstigen multiplen Manifestationen
E84.88	Zystische Fibrose mit sonstigen Manifestationen
E84.9	Zystische Fibrose, nicht näher bezeichnet
E88.1	Lipodystrophie, aonkl
E89.2	Hypoparathyreoidismus nach med Maßnahmen
E89.6	NNR- (NNM-) Unterfunkt nach med Maßnahmen
F02.4	Demenz b HIV-KH [Hum Imdef-VirusKH]
F19.3	Psych/VerhaltStör mult/and psychotr Sub, Entzugssynd
F82.0	Umschriebene Entwicklungsstörung der Grobmotorik
F82.1	Umschriebene Entwicklungsstör der Fein- u Graphomotorik
F82.2	Umschriebene Entwicklungsstörung der Mundmotorik
F82.9	Umschriebene Entwicklungsstör motorischer Funkt, nnbez
F83	Kombinierte umschriebene Entwicklungsstörung
G00.0	Meningitis durch Haemophilus influenzae
G00.1	Pneumokokkenmeningitis
G00.2	Streptokokkenmeningitis
G00.3	Staphylokokkenmeningitis
G00.8	Sonstige bakterielle Meningitis
G00.9	Bakterielle Meningitis, nnbez
G01	Meningitis bei aokl bakteriellen Krankheiten
G02.0	Meningitis bei aokl Viruskrankheiten
G02.1	Meningitis bei aokl Mykosen
G02.8	Meningitis bei sonst nb aokl infektiösen u parasitären KH
G03.0	Nichteitrige Meningitis
G03.1	Chronische Meningitis
G03.2	Benigne rezidiv Meningitis [Mollaret-Meningitis]
G03.8	Meningitis d sonstige nb Ursachen
G03.9	Meningitis, nnbez
G05.0	Enzephal Myelitis Enzephalomyelit b aokl bakt KH
G05.1	Enzephal Myelitis Enzephalomyelit b aokl Virus-KH
G05.2	Enzephal Myelitis Enzephalom b so aokl inf/par KH
G05.8	Enzephal Myelitis Enzephalomyelit b so aokl KH
G06.0	Intrakran Abszeß u intrakranielles Granulom
G06.1	Intraspinaler Abszeß u intraspinales Granulom
G06.2	Extraduraler u subduraler Abszeß, nnbez
G07	Intrakran u intraspin Absz u Granulom b aokl KH
G08	Intrakran u intraspin Phlebitis u Thrombophlebitis
G12.0	Infant spin Muskelatrophie, Typ I [Werdnig-Hoffm]
G12.1	Sonstige vererbte spinale Muskelatrophie
G12.8	Sonst spinale Muskelatrophien u verwandt Syndrome
G12.9	Spinale Muskelatrophie, nnbez
G40.1	Lokbez (fok) (part) idiop Epilep/epil Synd m einf fok Anf
G40.3	Generalisierte idiopath Epilepsie u epilept Synd
G51.0	Fazialisparese
G52.7	KH mehrerer Hirnnerven
G53.1	Mult Hirnnervenlähmung b akl inf u parasit KH
G53.2	Multiple Hirnnervenlähmungen b Sarkoidose
G53.3	Multiple Hirnnervenlähmungen b Neubildungen
G54.1	Läsionen Plexus lumbosacralis
G55.1	Kompr Nervenwurzeln/-plexus b Bandscheibenschäden
G55.2	Kompr Nervenwurzeln/-plexus b Spondylose
G70.0	Myasthenia gravis
G70.2	Angeb od entwicklungsbedingte Myasthenie
G70.8	Sonstige nb neuromuskuläre KH
G71.0	Muskeldystrophie
G71.1	Myotone Syndrome
G71.2	Angeborene Myopathien
G71.9	Primäre Myopathie, nnbez
G82.30	Schlaff Tetrapares u Tetrapleg, akut kompl QSL ntraum
G82.32	Schlaff Tetrapares u Tetrapleg, chron kompl QSL
G82.39	Schlaff Tetrapares u Tetrapleg, nnb
G82.40	Spast Tetrapares u Tetrapleg, akut kompl QSL ntraum
G82.42	Spast Tetrapares u Tetrapleg, chron kompl QSL
G82.49	Spast Tetrapares u Tetrapleg, nnb
G82.50	Tetrapares u Tetrapleg, nnb, akut kompl QSL ntraum Genese
G82.52	Tetrapares u Tetrapleg, nnb, chron kompl QSL
G82.59	Tetrapares u Tetrapleg, nnb
G83.0	Dipares u Dipleg ob Extrem
G83.1	Monopares u Monopleg unt Extrem
G83.2	Monopares u Monopleg ob Extrem
G83.3	Monopares u Monopleg, nnb
G83.40	Kompl Cauda- (equina-) Synd
G83.41	Inkompl Cauda- (equina-) Synd
G83.49	Cauda- (equina-) Synd, nnb
G91.1	Hydrocephalus occlusus
G91.20	Idiop Normaldruckhydroz
G91.21	Sek Normaldruckhydroz
G91.29	Normaldruckhydrozeph, nnb
G91.3	Posttraumatischer Hydrozephalus, nnbez
G91.8	Sonstiger Hydrozephalus
G91.9	Hydrozephalus, nnbez
G94.0	Hydrozephalus b aokl inf u parasitären KH
G94.1	Hydrozephalus b Neubildungen
G94.2	Hydrozephalus b sonst aokl KH
G95.1	Vaskuläre Myelopathien
G95.2	Rückenmarkkompression, nnbez
G95.9	KH Rückenmark, nnbez
G96.0	Austritt von Liquor cerebrospinalis
G97.0	Austritt von Liquor cerebrospinalis nach LP
H13.3	Okuläres Pemphigoid
H16.8	Sonstige Formen Keratitis
H19.1	Keratitis u Keratokonjunkt d Herpesviren
H19.2	Keratitis/Keratokonjun b so aokl infekt/paras KH
H32.0	Chorioretinitis b aokl infekt u parasitären KH
H58.0	Anomalien Pupillenreaktion b aokl KH
H62.1	Otitis externa b aokl VirusKH
H66.0	Akute eitrige Otitis media
I12.00	Hypertens NierenKH m Niereninsuff, oA hypert Kris
I12.01	Hypertens NierenKH m Niereninsuff, mA hypert Kris
I12.90	Hypertens NierenKH oh Niereninsuff, oA hypert Kris
I12.91	Hypertens NierenKH oh Niereninsuff, mA hypert Kris

I15.00	Renovask Hypert, oA hypertens Kris
I15.01	Renovask Hypert, m Ang hypert Kris
I15.10	Hypert aFv sonst NierenKH, oA hypertens Kris
I15.11	Hypert Folge v sonst NierenKH, m Ang hypert Kris
I26.0	Lungenembolie mit Angabe eines akuten Cor pulmonale
I26.9	Lungenembolie ohne Angabe eines akuten Cor pulmonale
I27.0	Primäre pulmonale Hypertonie
I27.1	Kyphoskoliotische Herzkrankheit
I27.20	Pulmonale Hypertonie bei chronischer Thromboembolie
I27.28	Sonstige nb sekundäre pulmonale Hypertonie
I27.8	Sonstige näher bezeichnete pulmonale Herzkrankheiten
I27.9	Pulmonale Herzkrankheit, nicht näher bezeichnet
I30.0	Akute unspezifische idiopathische Perikarditis
I30.1	Infektiöse Perikarditis
I30.8	Sonstige Formen der akuten Perikarditis
I30.9	Akute Perikarditis, nicht näher bezeichnet
I31.2	Hämoperikard, anderenorts nicht klassifiziert
I31.3	Perikarderguß (nichtentzündlich)
I31.8	Sonstige näher bezeichnete Krankheiten des Perikards
I31.9	Krankheit des Perikards, nicht näher bezeichnet
I32.0	Perikarditis bei aokl bakteriellen Krankheiten
I32.1	Perikarditis bei sonstigen aokl infektiösen u parasitären KH
I32.8	Perikarditis bei sonstigen aokl Krankheiten
I33.0	Akute und subakute infektiöse Endokarditis
I33.9	Akute Endokarditis, nicht näher bezeichnet
I37.0	Pulmonalklappenstenose
I39.0	MitralklappenKH b aokl KH
I39.1	AortenklappenKH b aokl KH
I39.2	TrikuspidalklappenKHb aokl KH
I39.3	PulmonalklappenKHb aokl KH
I39.4	KH mehr Herzklappen b aokl KH
I39.8	Endokarditis b aokl KH, Herzklappe nnbez
I40.0	Infektiöse Myokarditis
I40.9	Akute Myokarditis, nnbez
I41.0	Myokarditis b aokl bakteriellen KH
I41.1	Myokarditis b aokl VirusKH
I41.2	Myokarditis b sonst aokl inf u parasitären KH
I41.8	Myokarditis b sonst aokl KH
I43.1	Kardiomyopathie b StoffwechselKH
I43.2	Kardiomyopathie b alimentären KH
I44.0	Atrioventrikulärer Block 1. Grades
I44.1	Atrioventrikulärer Block 2. Grades
I44.2	Atrioventrikulärer Block 3. Grades
I44.3	So+nnbez atrioventrikulärer Block
I44.4	Linksanteriorer Faszikelblock
I44.5	Linksposteriorer Faszikelblock
I44.6	So+nnbez Faszikelblock
I44.7	Linksschenkelblock, nnbez
I45.0	Rechtsfaszikulärer Block
I45.1	So+nnbez Rechtsschenkelblock
I45.2	Bifaszikulärer Block
I45.3	Trifaszikulärer Block
I45.4	Unspezifischer intraventrikulärer Block
I45.5	Sonstiger nb Herzblock
I45.6	Präexzitations-Syndrom
I45.8	Sonstige nb kardiale Erregungsleitungsstörungen
I45.9	Kardiale Erregungsleitungsstörung, nnbez
I46.0	Herzstillstand m erfolgreicher Wiederbelebung
I46.1	Plötzlicher Herztod, so beschrieben
I46.9	Herzstillstand, nnbez
I47.1	Supraventrikuläre Tachykardie
I47.2	Ventrikuläre Tachykardie
I47.9	Paroxysmale Tachykardie, nnbez
I48.00	VH-Flattern, paroxys
I48.01	VH-Flattern, chron
I48.09	VH-Flattern, nnb
I48.10	VH-Flimmern, paroxys
I48.11	VH-Flimmern, chron
I48.19	VH-Flimmern
I49.0	Kammerflattern u Kammerflimmern
I50.00	Prim Rechtsherzinsuff
I50.01	Sek Rechtsherzinsuff
I50.11	Linksherzinsuff, oh Beschw
I50.12	Linksherzinsuff, m Beschw b stärk Belast
I50.13	Linksherzinsuff, m Beschw b leichter Belast
I50.14	Linksherzinsuff, m Beschw i Ruhe
I50.19	Linksherzinsuffiz, nnb
I50.9	Herzinsuffizienz, nnbez
I51.1	Ruptur Chordae tendineae, aonkl
I51.2	Papillarmuskelruptur, aonkl
I51.4	Myokarditis, nnbez
I51.5	Myokarddegeneration
I51.6	Herz-Kreislauf-KH, nnbez
I60.0	SubarachBlutung, von Karotissiphon/-bifurkation ausgeh
I60.1	SubarachBlutung, von A cerebri media ausgehend
I60.2	SubarachBlutung, von A communicans ant ausgehend
I60.3	SubarachBlutung, von A communicans post ausgehend
I60.4	SubarachBlutung, von A basilaris ausgehend
I60.5	SubarachBlutung, von A vertebralis ausgehend
I60.6	SubarachBlutung, von sonst intrakran Aa ausgehend
I60.7	SubarachBlutung, von nnbez intrakran A ausgehend
I60.8	Sonstige Subarachnoidalblutung
I60.9	Subarachnoidalblutung, nnbez
I61.0	Intrazereb Blutung Großhirnhemisphäre, subkortikal
I61.1	Intrazereb Blutung Großhirnhemisphäre, kortikal
I61.2	Intrazereb Blutung Großhirnhemisphäre, nnbez
I61.3	Intrazerebrale Blutung Hirnstamm
I61.4	Intrazerebrale Blutung Kleinhirn
I61.5	Intrazerebrale intraventrikuläre Blutung
I61.6	Intrazerebrale Blutung an mehreren Lok
I61.8	Sonstige intrazerebrale Blutung
I61.9	Intrazerebrale Blutung, nnbez
I62.00	Subdurale Blutung (nichttraumatisch): Akut
I62.01	Subdurale Blutung (nichttraumatisch): Subakut
I62.02	Subdurale Blutung (nichttraumatisch): Chronisch
I62.09	Subdurale Blutung (nichttraumatisch): Nicht näher bezeichnet
I62.1	Nichttraumatische extradurale Blutung
I62.9	Intrakranielle Blutung (nichttraumatisch), nnbez
I63.0	Hirninf d Thromb präzereb Aa
I63.1	Hirninf d Embol präzereb Aa
I63.2	Hirninf d nnb Verschl/Sten präzereb Aa
I63.3	Hirninf d Thromb zereb Aa
I63.4	Hirninf d Embol zereb Aa
I63.5	Hirninf d nnb Verschl/Sten zereb Aa
I63.6	Hirninf d Thrombose Hirnvenen, nichteitrig
I63.8	Sonstiger Hirninfarkt
I63.9	Hirninfarkt, nnbez
I65.0	Verschluß u Stenose A. vertebralis
I65.1	Verschluß u Stenose A. basilaris
I65.2	Verschluß u Stenose A. carotis
I65.3	Verschl u Sten mehr/bds präzereb Aa
I65.8	Verschl u Sten sonst präzereb Aa
I65.9	Verschl u Sten nnb präzereb Aa
I66.0	Verschluß u Stenose A. cerebri media
I66.1	Verschluß u Stenose A. cerebri anterior
I66.2	Verschluß u Stenose A. cerebri posterior
I66.3	Verschluß u Stenose Aa. Cerebelli
I66.4	Verschl u Sten mehr u bds zereb Aa
I66.8	Verschl u Sten sonst zereb A
I66.9	Verschl u Sten nnb zereb A
I67.10	Zerebrales Aneurysma (erworben)
I67.11	Zerebrale arteriovenöse Fistel (erworben)
I67.6	Nichteitrige Thrombose intrakranielles Venensyst
I71.00	Dissektion Aorta nnbez Lok, oh Angabe einer Ruptur
I71.01	Dissektion Aorta thoracica, ohne Angabe einer Ruptur
I71.02	Dissektion Aorta abdominalis, ohne Angabe einer Ruptur
I71.03	Dissektion Aorta, thorakoabdominal, oh Angabe einer Ruptur
I71.04	Dissektion Aorta nnbez Lokalisation, rupturiert
I71.05	Dissektion Aorta thoracica, rupturiert
I71.06	Dissektion Aorta abdominalis, rupturiert

I71.07	Dissektion Aorta, thorakoabdominal, rupturiert
I71.1	Aneurysma Aorta thoracica, rupturiert
I71.2	Aneurysma Aorta thoracica, oh Angabe einer Ruptur
I71.3	Aneurysma Aorta abdominalis, rupturiert
I71.4	Aneurysma Aorta abdominalis, oh Angabe einer Ruptur
I71.5	Aortenaneurysma, thorakoabdominal, rupturiert
I71.6	Aortenaneurysma, thorakoabdominal, oh Ang einer Ruptur
I71.8	Aortenaneurysma nnbez Lokalisation, rupturiert
I71.9	Aortenaneurysma nnb Lok, oh Angabe einer Ruptur
I73.8	Sonstige nb periphere GefäßKH
I73.9	Periphere GefäßKH, nnbez
I74.0	Embolie u Thrombose Aorta abdominalis
I74.1	Embolie u Thrombose so+nnb Abschnitte Aorta
I74.2	Embolie u Thrombose Arterien ob Extremitäten
I74.3	Embolie u Thrombose Arterien unt Extremitäten
I74.4	Embolie u Thrombose Extremitätenarterien, nnbez
I74.5	Embolie u Thrombose A. iliaca
I74.8	Embolie u Thrombose sonstiger Arterien
I74.9	Embolie u Thrombose nnbez Arterie
I77.2	Arterienruptur
I77.5	Arteriennekrose
I79.0	Aortenaneurysma b aokl KH
I79.2	Periphere Angiopathie b aokl KH
I80.1	Thrombose Phlebitis Thrombophleb V femoralis
I80.2	Thrombose Phlebitis Thrombophleb so tiefer Gef unt Extr
I81	Pfortaderthrombose
I82.0	Budd-Chiari-Syndrom
I82.2	Embolie u Thrombose V. cava
I82.3	Embolie u Thrombose Nierenvene
I85.0	Ösophagusvarizen m Blutung
I89.1	Lymphangitis
I89.8	Sonst nb nichtinf KH Lymphgefäße u LK
I97.0	Postkardiotomie-Syndrom
I97.1	Sonst FktStör nach kardiochirurgischem Eingriff
I98.0	Kardiovaskuläre Syphilis
I98.1	Stör Herz-Kreislaufsyst b sonst aokl infekt/paras KH
J09	Grippe durch nachgewiesene Vogelgrippe-Viren
J10.0	Grippe m Pneumonie, Influenzaviren nachg
J10.1	Grippe m so Manifestat an Atemw, Influenzavir nachg
J10.8	Grippe m sonst Manifestat, Influenzaviren nachg
J11.0	Grippe m Pneumonie, Viren nicht nachgewiesen
J11.1	Grippe m so Manifestat an Atemw, Viren nicht nachg
J11.8	Grippe m sonst Manifestat, Viren nicht nachg
J12.0	Pneumonie d Adenoviren
J12.1	Pneumonie d Resp-Sync-Vir [RS-V]
J12.2	Pneumonie d Parainfluenzaviren
J12.8	Pneumonie d sonstige Viren
J12.9	Viruspneumonie, nnbez
J13	Pneumonie d Streptococcus pneumoniae
J14	Pneumonie d Haemophilus influenzae
J15.0	Pneumonie d Klebsiella pneumoniae
J15.1	Pneumonie d Pseudomonas
J15.2	Pneumonie d Staphylokokken
J15.3	Pneumonie d Streptokokken Gruppe B
J15.4	Pneumonie d sonstige Streptokokken
J15.5	Pneumonie d Escherichia coli
J15.6	Pneumonie d and aerobe gramnegative Bakterien
J15.7	Pneumonie d Mycoplasma pneumoniae
J15.8	Sonstige bakterielle Pneumonie
J15.9	Bakterielle Pneumonie, nnbez
J16.0	Pneumonie d Chlamydien
J16.8	Pneumonie d sonstige nb Infektionserreger
J17.0	Pneumonie b aokl bakteriellen KH
J17.1	Pneumonie b aokl VirusKH
J17.2	Pneumonie b Mykosen
J17.3	Pneumonie b parasitären KH
J17.8	Pneumonie b sonst aokl KH
J18.0	Bronchopneumonie, nnbez
J18.1	Lobärpneumonie, nnbez
J18.8	Sonstige Pneumonie, Erreger nnbez
J18.9	Pneumonie, nnbez
J21.0	Akute Bronchiolitis d Resp-Sync-Vir [RS-V]
J21.8	Akute Bronchiolitis d sonstige nb Erreger
J21.9	Akute Bronchiolitis, nnbez
J34.3	Hypertrophie Nasenmuscheln
J38.00	Lähmung der Stimmlippen u des Kehlkopfes: Nnbez
J38.02	Lähm der Stimmlipp u des Kehlkopfes: Einseitig, komplett
J38.03	Lähm der Stimmlipp u des Kehlkopfes: Beidseitig, partiell
J38.6	Kehlkopfstenose
J38.7	Sonstige Krankheiten des Kehlkopfes
J39.0	Retropharyngealabszess und Parapharyngealabszess
J69.0	Pneumonie d Nahrung od Erbrochenes
J69.1	Pneumonie d Öle u Extrakte
J69.8	Pneumonie d sonst feste u flüssige Substanzen
J85.0	Gangrän u Nekrose Lunge
J85.1	Abszeß d Lunge m Pneumonie
J85.2	Abszeß d Lunge oh Pneumonie
J85.3	Abszeß d Mediastinums
J86.0	Pyothorax m Fistel
J86.9	Pyothorax oh Fistel
J90	Pleuraerguß, aonkl
J91	Pleuraerguß b aokl KH
J94.0	Chylöser (Pleura-) Erguß
J94.2	Hämatothorax
J94.8	Sonstige nb Krankheitszustände Pleura
J94.9	Pleurakrankheit, nnbez
J95.0	Funktionsstörung eines Tracheostomas
J95.80	Iatrog Pneumothor
K07.1	Anomalien Kiefer-Schädelbasis-Verhältnis
K07.8	Sonstige dentofaziale Anomalien
K22.2	Ösophagusverschluß
K22.3	Perforation Ösophagus
K22.4	Dyskinesie Ösophagus
K31.6	Fistel Magen u Duodenum
K35.0	Akute Appendizitis m diffuser Peritonitis
K35.1	Akute Appendizitis m Peritonealabszeß
K35.9	Akute Appendizitis, nnbez
K37	Nnbez Appendizitis
K40.00	Doppels Hern ing m Einkl oh Gangr, n Rezidivhern bez
K40.01	Doppels Hern ing m Einkl oh Gangr, Rezidivhernie
K40.10	Doppels Hern ing m Gangr, n Rezidivhern bez
K40.11	Doppels Hern ing m Gangr, Rezidivhernie
K40.30	Hern ing, eins/oh SeitAng, m Einkl oh Gangr, n RezHern bez
K40.31	Hern ing, eins/oh SeitAng, m Einkl oh Gangr, Rezidivhernie
K40.40	Hern ing, eins/oh SeitAng, m Gangr, n Rezidivhern bez
K40.41	Hern ing, eins/oh SeitAng, m Gangr, Rezidivhernie
K41.0	Doppels Hernia femoralis m Einkl oh Gangrän
K41.1	Doppelseitige Hernia femoralis m Gangrän
K41.3	Hern fem, eins/oh SeitAng, m Einkl oh Gangrän
K41.4	Hern fem, eins/oh SeitAng, m Gangrän
K42.0	Hernia umbilicalis m Einklemmung oh Gangrän
K42.1	Hernia umbilicalis m Gangrän
K43.0	Hernia ventralis m Einklemmung oh Gangrän
K43.1	Hernia ventralis m Gangrän
K44.0	Hernia diaphragmatica m Einkl oh Gangrän
K44.1	Hernia diaphragmatica m Gangrän
K45.1	Sonstige nb abdominale Hernien m Gangrän
K46.1	Nnbez abdominale Hernie m Gangrän
K52.1	Toxische Gastroenteritis u Kolitis
K55.0	Akute GefäßKH Darm
K55.21	Angiodysplasie Kolon: Ohne Angabe Blutung
K56.0	Paralytischer Ileus
K56.1	Invagination
K56.2	Volvulus
K56.4	Sonstige Obturation Darm
K56.6	Sonstiger und nicht näher bezeichneter mechanischer Ileus
K56.7	Ileus, nnbez
K59.3	Megakolon, aonkl
K61.0	Analabszeß
K61.1	Rektalabszeß

K61.2	Anorektalabszeß
K61.3	Ischiorektalabszeß
K61.4	Intrasphinktärer Abszeß
K62.2	Analprolaps
K62.3	Rektumprolaps
K62.4	Stenose Anus u Rektum
K63.0	Darmabszeß
K63.1	Perforation Darm (nichttraumatisch)
K63.2	Darmfistel
K63.3	Darmulkus
K65.0	Akute Peritonitis
K65.8	Sonstige Peritonitis
K65.9	Peritonitis, nnbez
K66.0	Peritoneale Adhäsionen
K66.1	Hämoperitoneum
K66.8	Sonstige nb KH Peritoneum
K67.0	Chlamydienperitonitis
K67.1	Gonokokkenperitonitis
K67.3	Tuberkulöse Peritonitis
K67.8	Sonst KH Peritoneum b aokl InfektionsKH
K71.0	Toxische LeberKH m Cholestase
K71.1	Toxische LeberKH m Lebernekrose
K71.2	Toxische LeberKH m akuter Hepatitis
K71.3	Tox LeberKH m chron-persistierender Hepatitis
K71.4	Toxische LeberKH m chron lobulärer Hepatitis
K71.5	Toxische LeberKH m chron-aktiver Hepatitis
K71.6	Toxische LeberKH m Hepatitis, ank
K71.7	Toxische LeberKH m Fibrose u Zirrhose Leber
K71.8	Toxische LeberKH m sonst Affektionen Leber
K71.9	Toxische LeberKH, nnbez
K72.0	Akutes u subakutes Leberversagen
K74.0	Leberfibrose
K74.2	Leberfibrose m Lebersklerose
K74.3	Primäre biliäre Zirrhose
K74.4	Sekundäre biliäre Zirrhose
K74.5	Biliäre Zirrhose, nnbez
K74.6	Sonst+nnbez Zirrhose Leber
K75.0	Leberabszeß
K75.1	Phlebitis Pfortader
K75.2	Unspezifische reaktive Hepatitis
K75.3	Granulomatöse Hepatitis, ank
K75.4	Autoimmune Hepatitis
K75.8	Sonstige nb entzündliche Leber-KH
K75.9	Entzündliche Leber-KH, nnbez
K76.0	Fettleber [fettige Degeneration], ank
K76.2	Zentrale hämorrhagische Lebernekrose
K76.3	Leberinfarkt
K76.4	Peliosis hepatis
K76.6	Portale Hypertonie
K76.7	Hepatorenales Syndrom
K77.0	LeberKH b aokl infekt/parasit KH
K77.11	Stadium 1 der akuten Leber-Graft-versus-host-KH
K77.12	Stadium 2 der akuten Leber-Graft-versus-host-KH
K77.13	Stadium 3 der akuten Leber-Graft-versus-host-KH
K77.14	Stadium 4 der akuten Leber-Graft-versus-host-KH
K77.8	LeberKH b sonst aokl KH
K83.1	Verschluß Gallengang
K90.2	Syndrom blinden Schlinge, aonkl
K90.3	Pankreatogene Steatorrhoe
K91.1	Syndrome operierter Magen
K93.1	Megakolon b Chagas-KH
L00.0	SSS-Synd, Befall < 30% KöOF
L00.1	SSS-Synd, Befall > = 30% KöOF
L10.2	Pemphigus foliaceus
L11.8	Sonstige nb akantholytische Dermatosen
L11.9	Akantholytische Dermatose, nnbez
L12.0	Bullöses Pemphigoid
L12.3	Erworbene Epidermolysis bullosa
L12.8	Sonstige Pemphigoid-KH
L12.9	Pemphigoid-KH, nnbez
L13.0	Dermatitis herpetiformis [Duhring]
L13.1	Pustulosis subcornealis [Sneddon-Wilkinson]
L13.8	Sonstige nb bullöse Dermatosen
L14	Bullöse Dermatosen b aokl KH
L40.1	Generalisierte Psoriasis pustulosa
L51.0	Nichtbullöses Erythema exsudativum multiforme
L51.1	Bullöses Erythema exsudativum multiforme
L51.20	Tox epiderm Nekrolys [Lyell-Syndrom], Befall < 30% KöOF
L51.21	Tox epiderm Nekrolys [Lyell-Syndrom], Befall >= 30% KöOF
L51.8	Sonstiges Erythema exsudativum multiforme
L51.9	Erythema exsudativum multiforme, nnbez
L74.4	Anhidrosis
M00.00	Arthrit/Polyarth d Staphylokokken, mehrere Lok
M00.01	Arthrit/Polyarth d Staphylokokken Schulterreg
M00.02	Arthrit/Polyarth d Staphylokokken Oberarm
M00.03	Arthrit/Polyarth d Staphylokokken Unterarm
M00.04	Arthrit/Polyarth d Staphylokokken Hand
M00.05	Arthrit/Polyarth d Staphylokokken Becken/Oberschenkel
M00.06	Arthrit/Polyarth d Staphylokokken Unterschenkel
M00.07	Arthrit/Polyarth d Staphylokokken Knöchel/Fuß
M00.08	Arthrit/Polyarth d Staphylokokken, sonst Lok
M00.09	Arthrit/Polyarth d Staphylokokken, nnbez Lok
M00.10	Arthrit/Polyarth d Pneumokokken, mehrere Lok
M00.11	Arthrit/Polyarth d Pneumokokken Schulterregion
M00.12	Arthrit/Polyarth d Pneumokokken Oberarm
M00.13	Arthrit/Polyarth d Pneumokokken Unterarm
M00.14	Arthrit/Polyarth d Pneumokokken Hand
M00.15	Arthrit/Polyarth d Pneumokokken Becken/Oberschenkel
M00.16	Arthrit/Polyarth d Pneumokokken Unterschenkel
M00.17	Arthrit/Polyarth d Pneumokokken Knöchel/Fuß
M00.18	Arthrit/Polyarth d Pneumokokken, sonst Lok
M00.19	Arthrit/Polyarth d Pneumokokken, nnbez Lok
M00.20	Arthrit/Polyarth d sonst Streptokokken, mehrere Lok
M00.21	Arthrit/Polyarth d sonst Streptokokken Schulterreg
M00.22	Arthrit/Polyarth d sonst Streptokokken Oberarm
M00.23	Arthrit/Polyarth d sonst Streptokokken Unterarm
M00.24	Arthrit/Polyarth d sonst Streptokokken Hand
M00.25	Arthrit/Polyarth d sonst Streptok Becken/Oberschenkel
M00.26	Arthrit/Polyarth d sonst Streptokokken Unterschenkel
M00.27	Arthrit/Polyarth d sonst Streptokokken Knöchel/Fuß
M00.28	Arthrit/Polyarth d sonst Streptokokken, sonst Lok
M00.29	Arthrit/Polyarth d sonst Streptokokken, nnbez Lok
M00.80	Arthrit/Polyarth d sonst nb bakt Erreg, mehrere Lok
M00.81	Arthrit/Polyarth d sonst nb bakt Erreg Schulterregion
M00.82	Arthrit/Polyarth d sonst nb bakt Erreg Oberarm
M00.83	Arthrit/Polyarth d sonst nb bakt Erreg Unterarm
M00.84	Arthrit/Polyarth d sonst nb bakt Erreger Hand
M00.85	Arthrit/Polyarth d sonst nb bakt Erreg Becken/Oberschenkel
M00.86	Arthrit/Polyarth d sonst nb bakt Erreg Unterschenkel
M00.87	Arthrit/Polyarth d sonst nb bakt Erreg Knöchel/Fuß
M00.88	Arthrit/Polyarth d sonst nb bakt Erreg, so Lok
M00.89	Arthrit/Polyarth d sonst nb bakt Erreg, nnbez Lok
M01.00	Arthritis d Meningokokken, mehrere Lok
M01.01	Arthritis d Meningokokken Schulterregion
M01.02	Arthritis d Meningokokken Oberarm
M01.03	Arthritis d Meningokokken Unterarm
M01.04	Arthritis d Meningokokken Hand
M01.05	Arthritis d Meningokokken Becken/Oberschenkel
M01.06	Arthritis d Meningokokken Unterschenkel
M01.07	Arthritis d Meningokokken Knöchel/Fuß
M01.08	Arthritis d Meningokokken, sonst Lok
M01.09	Arthritis d Meningokokken, nnbez Lok
M01.10	Tuberkulöse Arthritis, mehrere Lokalisationen
M01.11	Tuberkulöse Arthritis Schulterregion
M01.12	Tuberkulöse Arthritis Oberarm
M01.13	Tuberkulöse Arthritis Unterarm
M01.14	Tuberkulöse Arthritis Hand
M01.15	Tuberkulöse Arthritis Beckenregion/Oberschenkel
M01.16	Tuberkulöse Arthritis Unterschenkel
M01.17	Tuberkulöse Arthritis Knöchel/Fuß

M01.18	Tuberkulöse Arthritis, sonstige Lokalisation
M01.19	Tuberkulöse Arthritis, nnbez Lokalisationen
M01.30	Arthritis b sonst aokl bakt KH, mehrere Lok
M01.31	Arthritis b sonst aokl bakt KH Schulterregion
M01.32	Arthritis b sonst aokl bakt KH Oberarm
M01.33	Arthritis b sonst aokl bakt KH Unterarm
M01.34	Arthritis b sonst aokl bakt KH Hand
M01.35	Arthritis b sonst aokl bakt KH Beckenreg/Oberschenkel
M01.36	Arthritis b sonst aokl bakt KH Unterschenkel
M01.37	Arthritis b sonst aokl bakt KH Knöchel/Fuß
M01.38	Arthritis b sonst aokl bakt KH, sonst Lok
M01.39	Arthritis b sonst aokl bakt KH, nnbez Lok
M01.40	Arthritis b Röteln, mehrere Lokalisationen
M01.41	Arthritis b Röteln Schulterregion
M01.42	Arthritis b Röteln Oberarm
M01.43	Arthritis b Röteln Unterarm
M01.44	Arthritis b Röteln Hand
M01.45	Arthritis b Röteln Beckenregion/Oberschenkel
M01.46	Arthritis b Röteln Unterschenkel
M01.47	Arthritis b Röteln Knöchel/Fuß
M01.48	Arthritis b Röteln, sonstige Lokalisation
M01.49	Arthritis b Röteln, nnbez Lokalisationen
M01.60	Arthritis b Mykosen, mehrere Lokalisationen
M01.61	Arthritis b Mykosen Schulterregion
M01.62	Arthritis b Mykosen Oberarm
M01.63	Arthritis b Mykosen Unterarm
M01.64	Arthritis b Mykosen Hand
M01.65	Arthritis b Mykosen Beckenregion/Oberschenkel
M01.66	Arthritis b Mykosen Unterschenkel
M01.67	Arthritis b Mykosen Knöchel/Fuß
M01.68	Arthritis b Mykosen, sonstige Lokalisation
M01.69	Arthritis b Mykosen, nnbez Lokalisationen
M10.10	Bleigicht, mehrere Lokalisationen
M10.11	Bleigicht Schulterregion
M10.12	Bleigicht Oberarm
M10.13	Bleigicht Unterarm
M10.14	Bleigicht Hand
M10.15	Bleigicht Beckenregion/Oberschenkel
M10.16	Bleigicht Unterschenkel
M10.17	Bleigicht Knöchel/Fuß
M10.18	Bleigicht, sonstige Lokalisation
M10.19	Bleigicht, nnbez Lokalisationen
M10.20	Arzneimittelinduzierte Gicht, mehrere Lok
M10.21	Arzneimittelinduzierte Gicht Schulterregion
M10.22	Arzneimittelinduzierte Gicht Oberarm
M10.23	Arzneimittelinduzierte Gicht Unterarm
M10.24	Arzneimittelinduzierte Gicht Hand
M10.25	Arzneimittelinduzierte Gicht Beckenregion/OS
M10.26	Arzneimittelinduzierte Gicht Unterschenkel
M10.27	Arzneimittelinduzierte Gicht Knöchel/Fuß
M10.28	Arzneimittelinduzierte Gicht, sonstige Lok
M10.29	Arzneimittelinduzierte Gicht, nnbez Lok
M14.8	Arthropathien b sonst nb, aokl KH
M32.0	AM-induz systemischer Lupus erythematodes
M32.1	Syst Lupus erythematodes m Bet Org/Organsyst
M32.8	Sonst Formen syst Lupus erythematodes
M32.9	Systemischer Lupus erythematodes, nnbez
M36.1	Arthropathie b Neubildungen
M36.2	Arthropathia haemophilica
M36.3	Arthropathie b sonst aokl Blut-KH
M36.8	System-KH Bgw b sonst aokl KH
M46.20	Wirbelosteomyelitis, mehrere Lok WS
M46.21	Wirbelosteomyelitis, Okzipito-Atlanto-Axialbereich
M46.22	Wirbelosteomyelitis, Zervikalbereich
M46.23	Wirbelosteomyelitis, Zervikothorakalbereich
M46.24	Wirbelosteomyelitis, Thorakalbereich
M46.25	Wirbelosteomyelitis, Thorakolumbalbereich
M46.26	Wirbelosteomyelitis, Lumbalbereich
M46.27	Wirbelosteomyelitis, Lumbosakralbereich
M46.28	Wirbelosteomyelitis, Sakral-/Sakrokokzygealbereich
M46.29	Wirbelosteomyelitis, nnbez Lokalisation
M48.40	Ermüdungsbruch Wirbel, mehrere Lok WS
M48.41	Ermüdungsbruch Wirbel, Okzipito-Atlanto-Axialbereich
M48.42	Ermüdungsbruch Wirbels, Zervikalbereich
M48.43	Ermüdungsbruch Wirbel, Zervikothorakalbereich
M48.44	Ermüdungsbruch Wirbel, Thorakalbereich
M48.45	Ermüdungsbruch Wirbel, Thorakolumbalbereich
M48.46	Ermüdungsbruch Wirbel, Lumbalbereich
M48.47	Ermüdungsbruch Wirbel, Lumbosakralbereich
M48.48	Ermüdungsbruch Wirbel, Sakral-/Sakrokokzygealbereich
M48.49	Ermüdungsbruch Wirbel, nnbez Lokalisation
M48.50	WK-Kompr, aonkl, mehrere Lok WS
M48.51	WK-Kompr, aonkl, Okzipito-Atlanto-Axialbereich
M48.52	Wirbelkörperkompression, aonkl, Zervikalbereich
M48.53	WK-Kompr, aonkl, Zervikothorakalbereich
M48.54	Wirbelkörperkompression, aonkl, Thorakalbereich
M48.55	WK-Kompr, aonkl, Thorakolumbalbereich
M48.56	Wirbelkörperkompression, aonkl, Lumbalbereich
M48.57	Wirbelkörperkompression, aonkl, Lumbosakralbereich
M48.58	WK-Kompr, aonkl, Sakral-/Sakrokokzygealbereich
M48.59	Wirbelkörperkompression, aonkl, nnb Lokalisation
M49.50	WK-Kompr b aokl KH, mehrere Lok WS
M49.51	WK-Kompr b aokl KH, Okzipito-Atlanto-Axialbereich
M49.52	WK-Kompr b aokl KH, Zervikalbereich
M49.53	WK-Kompr b aokl KH, Zervikothorakalbereich
M49.54	WK-Kompr b aokl KH, Thorakalbereich
M49.55	WK-Kompr b aokl KH, Thorakolumbalbereich
M49.56	WK-Kompr b aokl KH, Lumbalbereich
M49.57	WK-Kompr b aokl KH, Lumbosakralbereich
M49.58	WK-Kompr b aokl KH, Sakr-/Sakrokokzygealbereich
M49.59	WK-Kompr b aokl KH, nnbez Lok
M53.3	KH Sakrokokzygealregion, ank
M60.15	Interstitielle Myositis Beckenregion/Oberschenkel
M73.00	Bursitis gonorrhoica, mehrere Lokalisationen
M73.01	Bursitis gonorrhoica Schulterregion
M73.02	Bursitis gonorrhoica Oberarm
M73.03	Bursitis gonorrhoica Unterarm
M73.04	Bursitis gonorrhoica Hand
M73.05	Bursitis gonorrhoica Beckenregion/Oberschenkel
M73.06	Bursitis gonorrhoica Unterschenkel
M73.07	Bursitis gonorrhoica Knöchel/Fuß
M73.08	Bursitis gonorrhoica, sonstige Lokalisation
M73.09	Bursitis gonorrhoica, nnbez Lokalisationen
M84.30	Streßfraktur, ank, mehrere Lokalisationen
M84.31	Streßfraktur, ank, Schulterregion
M84.32	Streßfraktur, ank, Oberarm
M84.33	Streßfraktur, ank, Unterarm
M84.34	Streßfraktur, ank, Hand
M84.35	Streßfraktur, ank, Beckenregion/Oberschenkel
M84.36	Streßfraktur, ank, Unterschenkel
M84.37	Streßfraktur, ank, Knöchel/Fuß
M84.38	Streßfraktur, ank, sonstige Lokalisation
M84.39	Streßfraktur, ank, nnbez Lokalisationen
M84.40	Pathologische Fraktur, ank, mehrere Lok
M84.41	Pathologische Fraktur, ank, Schulterregion
M84.42	Pathologische Fraktur, ank, Oberarm
M84.43	Pathologische Fraktur, ank, Unterarm
M84.44	Pathologische Fraktur, ank, Hand
M84.45	Pathologische Fraktur, aonkl, Becken/OS
M84.46	Pathologische Fraktur, ank, Unterschenkel
M84.47	Pathologische Fraktur, ank, Knöchel/Fuß
M84.48	Pathologische Fraktur, ank, sonstige Lok
M84.49	Pathologische Fraktur, ank, nnbez Lokalisationen
M86.00	Akute hämatogene Osteomyelitis, mehrere Lok
M86.01	Akute hämatogene Osteomyelitis Schulterregion
M86.02	Akute hämatogene Osteomyelitis Oberarm
M86.03	Akute hämatogene Osteomyelitis Unterarm
M86.04	Akute hämatogene Osteomyelitis Hand
M86.05	Akute hämatogene Osteomyelitis Becken/OS
M86.06	Akute hämatogene Osteomyelitis Unterschenkel

M86.07	Akute hämatogene Osteomyelitis Knöchel/Fuß
M86.08	Akute hämatogene Osteomyelitis, sonst Lok
M86.09	Akute hämatogene Osteomyelitis, nnb Lok
M86.10	Sonstige akute Osteomyelitis, mehrere Lok
M86.11	Sonstige akute Osteomyelitis Schulterregion
M86.12	Sonstige akute Osteomyelitis Oberarm
M86.13	Sonstige akute Osteomyelitis Unterarm
M86.14	Sonstige akute Osteomyelitis Hand
M86.15	Sonstige akute Osteomyelitis Becken/Oberschenkel
M86.16	Sonstige akute Osteomyelitis Unterschenkel
M86.17	Sonstige akute Osteomyelitis Knöchel/Fuß
M86.18	Sonstige akute Osteomyelitis, sonstige Lok
M86.19	Sonstige akute Osteomyelitis, nnb Lokalisationen
M86.20	Subakute Osteomyelitis, mehrere Lokalisationen
M86.21	Subakute Osteomyelitis Schulterregion
M86.22	Subakute Osteomyelitis Oberarm
M86.23	Subakute Osteomyelitis Unterarm
M86.24	Subakute Osteomyelitis Hand
M86.25	Subakute Osteomyelitis Beckenregion/Oberschenkel
M86.26	Subakute Osteomyelitis Unterschenkel
M86.27	Subakute Osteomyelitis Knöchel/Fuß
M86.28	Subakute Osteomyelitis, sonstige Lokalisation
M86.29	Subakute Osteomyelitis, nnbez Lokalisationen
M86.30	Chron multifokale Osteomyelitis, mehrere Lok
M86.31	Chron multifokale Osteomyelitis Schulterregion
M86.32	Chron multifokale Osteomyelitis Oberarm
M86.33	Chron multifokale Osteomyelitis Unterarm
M86.34	Chron multifokale Osteomyelitis Hand
M86.35	Chron multifokale Osteomyelitis Becken/Oberschenkel
M86.36	Chron multifokale Osteomyelitis Unterschenkel
M86.37	Chron multifokale Osteomyelitis Knöchel/Fuß
M86.38	Chron multifokale Osteomyelitis, sonst Lok
M86.39	Chron multifokale Osteomyelitis, nnb Lok
M86.40	Chron Osteomyelitis m Fistel, mehrere Lok
M86.41	Chron Osteomyelitis m Fistel, Schulterregion
M86.42	Chron Osteomyelitis m Fistel, Oberarm
M86.43	Chron Osteomyelitis m Fistel, Unterarm
M86.44	Chron Osteomyelitis m Fistel, Hand
M86.45	Chron Osteomyelitis m Fistel, Becken/Oberschenkel
M86.46	Chron Osteomyelitis m Fistel, Unterschenkel
M86.47	Chron Osteomyelitis m Fistel, Knöchel/Fuß
M86.48	Chron Osteomyelitis m Fistel, sonst Lok
M86.49	Chron Osteomyelitis m Fistel, nnb Lok
M86.50	Sonst chron hämatogene Osteomyelitis, mehrere Lok
M86.51	Sonst chron hämatogene Osteomyelitis Schulterregion
M86.52	Sonst chron hämatogene Osteomyelitis Oberarm
M86.53	Sonst chron hämatogene Osteomyelitis Unterarm
M86.54	Sonst chron hämatogene Osteomyelitis Hand
M86.55	Sonst chron hämatogene Osteomyelitis Becken/OS
M86.56	Sonst chron hämatogene Osteomyelitis Unterschenkel
M86.57	Sonst chron hämatogene Osteomyelitis Knöchel/Fuß
M86.58	Sonst chron hämatogene Osteomyelitis, sonst Lok
M86.59	Sonst chron hämatogene Osteomyelitis, nnb Lok
M86.60	Sonstige chron Osteomyelitis, mehrere Lok
M86.61	Sonstige chron Osteomyelitis Schulterregion
M86.62	Sonstige chron Osteomyelitis Oberarm
M86.63	Sonstige chron Osteomyelitis Unterarm
M86.64	Sonstige chron Osteomyelitis Hand
M86.65	Sonstige chron Osteomyelitis Becken/Oberschenkel
M86.66	Sonstige chron Osteomyelitis Unterschenkel
M86.67	Sonstige chron Osteomyelitis Knöchel/Fuß
M86.68	Sonstige chron Osteomyelitis, sonst Lok
M86.69	Sonstige chron Osteomyelitis, nnb Lok
M86.80	Sonstige Osteomyelitis, mehrere Lokalisationen
M86.81	Sonstige Osteomyelitis Schulterregion
M86.82	Sonstige Osteomyelitis Oberarm
M86.83	Sonstige Osteomyelitis Unterarm
M86.84	Sonstige Osteomyelitis Hand
M86.85	Sonstige Osteomyelitis Beckenregion/Oberschenkel
M86.86	Sonstige Osteomyelitis Unterschenkel
M86.87	Sonstige Osteomyelitis Knöchel/Fuß
M86.88	Sonstige Osteomyelitis, sonstige Lokalisation
M86.89	Sonstige Osteomyelitis, nnbez Lokalisationen
M86.90	Osteomyelitis, nnbez, mehrere Lokalisationen
M86.91	Osteomyelitis, nnbez, Schulterregion
M86.92	Osteomyelitis, nnbez, Oberarm
M86.93	Osteomyelitis, nnbez, Unterarm
M86.94	Osteomyelitis, nnbez, Hand
M86.95	Osteomyelitis, nnb, Beckenregion/Oberschenkel
M86.96	Osteomyelitis, nnbez, Unterschenkel
M86.97	Osteomyelitis, nnbez, Knöchel/Fuß
M86.98	Osteomyelitis, nnbez, sonstige Lokalisation
M86.99	Osteomyelitis, nnbez, nnbez Lokalisationen
M87.02	Idiopath aseptische Knochennekrose Oberarm
M87.05	Idiopath aseptische Knochennekrose Becken/OS
M87.06	Idiopath aseptische Knochennekrose Unterschenkel
M87.07	Idiopath aseptische Knochennekrose Knöchel/Fuß
M87.09	Idiopath aseptische Knochennekrose, nnb Lok
M87.10	Knochennekrose d Arzneimittel, mehrere Lok
M87.11	Knochennekrose d Arzneimittel Schulterregion
M87.12	Knochennekrose d Arzneimittel Oberarm
M87.13	Knochennekrose d Arzneimittel Unterarm
M87.14	Knochennekrose d Arzneimittel Hand
M87.15	Knochennekrose d Arzneimittel Becken/Oberschenkel
M87.16	Knochennekrose d Arzneimittel Unterschenkel
M87.17	Knochennekrose d Arzneimittel Knöchel/Fuß
M87.18	Knochennekrose d Arzneimittel, sonst Lok
M87.19	Knochennekrose d Arzneimittel, nnb Lok
M87.20	Knochennekrose d vorangegang Trauma, mehrere Lok
M87.21	Knochennekrose d vorangegang Trauma Schulterregion
M87.22	Knochennekrose d vorangegang Trauma Oberarm
M87.23	Knochennekrose d vorangegang Trauma Unterarm
M87.24	Knochennekrose d vorangegang Trauma Hand
M87.25	Knochennekrose d vorangegang Trauma Becken/OS
M87.26	Knochennekrose d vorangegang Trauma Unterschenkel
M87.27	Knochennekrose d vorangegang Trauma Knöchel/Fuß
M87.28	Knochennekrose d vorangegang Trauma, sonst Lok
M87.29	Knochennekrose d vorangegang Trauma, nnb Lok
M87.30	Sonst sek Knochennekrose, mehrere Lok
M87.31	Sonst sek Knochennekrose Schulterregion
M87.32	Sonst sek Knochennekrose Oberarm
M87.33	Sonst sek Knochennekrose Unterarm
M87.34	Sonst sek Knochennekrose Hand
M87.35	Sonst sek Knochennekrose Becken/OS
M87.36	Sonst sek Knochennekrose Unterschenkel
M87.37	Sonst sek Knochennekrose Knöchel/Fuß
M87.38	Sonst sek Knochennekrose, sonst Lok
M87.39	Sonst sek Knochennekrose, nnb Lok
M87.80	Sonstige Knochennekrose, mehrere Lokalisationen
M87.81	Sonstige Knochennekrose Schulterregion
M87.82	Sonstige Knochennekrose Oberarm
M87.83	Sonstige Knochennekrose Unterarm
M87.84	Sonstige Knochennekrose Hand
M87.85	Sonstige Knochennekrose Beckenregion/OS
M87.86	Sonstige Knochennekrose Unterschenkel
M87.87	Sonstige Knochennekrose Knöchel/Fuß
M87.88	Sonstige Knochennekrose, sonstige Lokalisation
M87.89	Sonstige Knochennekrose, nnbez Lokalisationen
M87.90	Knochennekrose, nnbez, mehrere Lokalisationen
M87.91	Knochennekrose, nnbez, Schulterregion
M87.92	Knochennekrose, nnbez, Oberarm
M87.93	Knochennekrose, nnbez, Unterarm
M87.94	Knochennekrose, nnbez, Hand
M87.95	Knochennekrose, nnb, Beckenreg/Oberschenkel
M87.96	Knochennekrose, nnbez, Unterschenkel
M87.97	Knochennekrose, nnbez, Knöchel/Fuß
M87.98	Knochennekrose, nnbez, sonstige Lokalisation
M87.99	Knochennekrose, nnbez, nnbez Lokalisationen
M90.00	Knochentuberkulose, mehrere Lokalisationen
M90.01	Knochentuberkulose Schulterregion

M90.02	Knochentuberkulose Oberarm
M90.03	Knochentuberkulose Unterarm
M90.04	Knochentuberkulose Hand
M90.05	Knochentuberkulose Beckenregion u Oberschenkel
M90.06	Knochentuberkulose Unterschenkel
M90.07	Knochentuberkulose Knöchel u Fuß
M90.08	Knochentuberkulose, sonstige Lokalisation
M90.09	Knochentuberkulose, nnbez Lokalisationen
M90.10	Periostitis b sonst aokl Inf-KH, mehrere Lok
M90.11	Periostitis b sonst aokl Inf-KH, Schulterregion
M90.12	Periostitis b sonst aokl Inf-KH, Oberarm
M90.13	Periostitis b sonst aokl Inf-KH, Unterarm
M90.14	Periostitis b sonst aokl Inf-KH, Hand
M90.15	Periostitis b sonst aokl Inf-KH, Becken/OS
M90.16	Periostitis b sonst aokl Inf-KH, Unterschenkel
M90.17	Periostitis b sonst aokl Inf-KH, Knöchel/Fuß
M90.18	Periostitis b sonst aokl Inf-KH, sonst Lok
M90.19	Periostitis b sonst aokl Inf-KH, nnb Lok
M90.20	Osteopathie b sonst aokl Inf-KH, mehrere Lok
M90.21	Osteopathie b sonst aokl Inf-KH, Schulterregion
M90.22	Osteopathie b sonst aokl Inf-KH, Oberarm
M90.23	Osteopathie b sonst aokl Inf-KH, Unterarm
M90.24	Osteopathie b sonst aokl Inf-KH, Hand
M90.25	Osteopathie b sonst aokl Inf-KH, Becken/OS
M90.26	Osteopathie b sonst aokl Inf-KH, Unterschenkel
M90.27	Osteopathie b sonst aokl Inf-KH, Knöchel/Fuß
M90.28	Osteopathie b sonst aokl Inf-KH, sonst Lok
M90.29	Osteopathie b sonst aokl Inf-KH, nnb Lok
M90.70	Knochenfraktur b Neubildungen, mehrere Lok
M90.71	Knochenfraktur b Neubildungen, Schulterregion
M90.72	Knochenfraktur b Neubildungen, Oberarm
M90.73	Knochenfraktur b Neubildungen, Unterarm
M90.74	Knochenfraktur b Neubildungen, Hand
M90.75	Knochenfraktur b Neubildungen, Becken/OS
M90.76	Knochenfraktur b Neubildungen, Unterschenkel
M90.77	Knochenfraktur b Neubildungen, Knöchel/Fuß
M90.78	Knochenfraktur b Neubildungen, sonst Lok
M90.79	Knochenfraktur b Neubildungen, nnb Lok
M96.6	Kn-Fx nach Einsetzen orthop Impl/GelProthese/KnPlatte
M96.80	Elektiv offen belassenes Sternum n thoraxchir Eingriff
M96.81	Instabiler Thorax nach thoraxchirurgischem Eingriff
M96.88	Sonst KH Muskel-Skelett-System nach med Maßn
M96.9	KH Muskel-Skelett-Systems nach med Maßn, nnbez
N03.6	Chron nephrit Synd, Dense-deposit-KH
N04.0	Nephrotisches Synd, minimale glomeruläre Läsion
N04.1	Nephrotisches Synd, fokale/segment glomerul Läsionen
N04.2	Nephrotisches Synd, diffuse membranöse GN
N04.3	Nephrotisches Synd, diffuse mesangioproliferative GN
N04.4	Nephrotisches Synd, diffuse endokapillär-proliferative GN
N04.5	Nephrotisches Synd, diffuse mesangiokapilläre GN
N04.6	Nephrotisches Syndrom, Dense-deposit-Krankheit
N04.7	Nephrotisches Synd, GN m diffuser Halbmondbildung
N04.8	Nephrotisches Synd, sonst morphol Veränderungen
N04.9	Nephrotisches Synd, Art morphol Veränderung nnbez
N08.3	Glomeruläre KH b Diabetes mellitus
N10	Akute tubulointerstitielle Nephritis
N12	Tubulointerstitielle Nephritis, n als akut od chron bez
N13.5	Abknickung u Striktur Ureters oh Hydronephrose
N13.8	Sonst obstruktive Uropathie u Refluxuropathie
N13.9	Obstruktive Uropathie u Refluxuropathie, nnbez
N15.10	Nierenabszess
N15.11	Perinephritischer Abszess
N17.0	Akutes Nierenversagen m Tubulusnekrose
N17.1	Akutes Nierenversagen m akuter Rindennekrose
N17.2	Akutes Nierenversagen m Marknekrose
N17.8	Sonstiges akutes Nierenversagen
N17.9	Akutes Nierenversagen, nnbez
N18.80	Eins chron NierenFktStör
N18.81	Chron Niereninsuff, Stad I
N18.82	Chron Niereninsuff, Stad II
N18.83	Chron Niereninsuff, Stad III
N18.84	Chron Niereninsuff, Stad IV
N18.89	Chron nicht-term NI, Stad nnb
N18.9	Chron Niereninsuff, nnb
N19	Nnbez Niereninsuffizienz
N20.0	Nierenstein
N20.2	Nierenstein u Ureterstein gleichzeitig
N25.1	Renaler Diabetes insipidus
N28.0	Ischämie/Infarkt Niere
N32.1	Vesikointestinalfistel
N32.2	Harnblasenfistel, aonkl
N32.3	Harnblasendivertikel
N32.4	Harnblasenruptur, nichttraumatisch
N34.0	Harnröhrenabszeß
N35.8	Sonstige Harnröhrenstriktur
N36.0	Harnröhrenfistel
N36.1	Harnröhrendivertikel
N39.0	Harnwegsinfektion, Lokalisation nnbez
N43.1	Infizierte Hydrozele
N44.0	Hodentorsion
N44.1	Hydatidentorsion
N45.0	Orchitis, Epididymitis u Epididymoorchitis m Absz
N76.4	Abszeß Vulva
N82.0	Vesikovaginalfistel
N82.1	Sonst Fisteln zw weibl Harn- u Genitaltrakt
N82.2	Fistel zw Vagina u Dünndarm
N82.3	Fistel zw Vagina u Dickdarm
N82.4	Sonst Fisteln zw weiblichem Genital- u Darmtrakt
N82.5	Fisteln zw weiblichem Genitaltrakt u Haut
N82.8	Sonstige Fisteln weiblicher Genitaltrakt
N82.9	Fistel weiblicher Genitaltrakt, nnbez
N83.5	Torsion Ovar, Ovarstiel u Tuba uterina
N99.1	Harnröhrenstriktur nach med Maßnahmen
P02.1	Schädig Fetus/Neugeb d so Formen Plazentalösung/-blutg
P03.1	Schäd Fet/Ngb d so Lag-/Halt-/EinstAnom/Mißv Weh/E
P04.0	Schäd Fet/Ngb d Anästh/Analg Mutter w Schw/Weh/Entb
P10.0	Subdurale Blutung d Geburtsverletzung
P10.1	Zerebrale Blutung d Geburtsverletzung
P10.2	Intraventrikuläre Blutung d Geburtsverletzung
P10.3	Subarachnoidale Blutung d Geburtsverletzung
P10.4	Tentoriumriß d Geburtsverletzung
P10.8	So intrakran Verletz u Blutg d Geburtsverletzung
P10.9	Nnbez intrakran Verletz u Blutg d Geburtsverletzung
P11.1	Sonst nb Hirnschädigung d Geburtsverletzung
P11.2	Nnbez Hirnschädigung d Geburtsverletzung
P15.6	Adiponecrosis subcut neonat d Geburtsverletzung
P20.0	Intraut Hypoxie, erstmals vor Wehenbeginn festgestellt
P22.0	Atemnotsynd [Respiratory distress synd] Neugeborenes
P23.0	Angeborene Pneumonie d Viren
P23.1	Angeborene Pneumonie d Chlamydien
P23.2	Angeborene Pneumonie d Staphylokokken
P23.3	Angeborene Pneumonie d Streptokokken, Gruppe B
P23.4	Angeborene Pneumonie d Escherichia coli
P23.5	Angeborene Pneumonie d Pseudomonasarten
P23.6	Angeborene Pneumonie d sonstige Bakterien
P23.8	Angeborene Pneumonie d sonstige Erreger
P23.9	Angeborene Pneumonie, nnbez
P24.0	Mekoniumaspiration d Neugeborene
P24.1	Fruchtwasser- u Schleimaspiration d Neugeborene
P24.2	Blutaspiration d Neugeborene
P24.3	Aspiration von Milch u regurgitierter Nahrung d Neugeb
P24.8	Sonst Aspirationssyndrome b Neugeborenen
P24.9	Aspirationssyndrom b Neugeborenen, nnbez
P25.0	Interstitielles Emphysem m Ursprung in Perinatalperiode
P25.1	Pneumothorax m U in Perinatalperiode
P25.2	Pneumomediastinum m U in Perinatalperiode
P25.3	Pneumoperikard m U in Perinatalperiode
P25.8	So Zustände iVm interstit Emphysem m U in PerinatPer
P26.0	Tracheobronchiale Blutg m U in Perinatalperiode
P26.1	Massive Lungenblutung m U in Perinatalperiode

P26.8	Sonst Lungenblutung m U in Perinatalperiode
P26.9	Nnb Lungenblutung m U in Perinatalperiode
P27.0	Mikity-Wilson-Syndrom
P27.1	Bronchopulmonale Dysplasie m U in Perinatalperiode
P27.8	Sonst chron AtemwegsKH m U in Perinatalperiode
P27.9	Nnb chron AtemwegsKH m U in Perinatalperiode
P28.5	Respiratorisches Versagen b Neugeborenen
P29.0	Herzinsuffizienz b Neugeborenen
P35.0	Rötelnembryopathie
P35.1	Angeborene Zytomegalie
P35.2	Angeborene Infektion d Herpesviren [Herpes simplex]
P35.3	Angeborene Virushepatitis
P35.8	Sonstige angeborene Viruskrankheiten
P35.9	Angeborene Viruskrankheit, nnbez
P36.0	Sepsis b Neugeborenen d Streptokokken, Gruppe B
P36.1	Sepsis b Neugeborenen d sonst u nnb Streptokokken
P36.2	Sepsis b Neugeborenen d Staphylococcus aureus
P36.3	Sepsis b Neugeborenen d so+nnb Staphylokokken
P36.4	Sepsis b Neugeborenen d Escherichia coli
P36.5	Sepsis b Neugeborenen d Anaerobier
P36.8	Sonstige bakterielle Sepsis b Neugeborenen
P36.9	Bakterielle Sepsis b Neugeborenen, nnbez
P37.0	Angeborene Tuberkulose
P37.1	Angeborene Toxoplasmose
P37.2	Neugeborenenlisteriose (disseminiert)
P37.3	Angeborene Malaria tropica
P37.4	Sonstige angeborene Malaria
P37.8	Sonst nb angeborene infektiöse u parasitäre KH
P37.9	Angeborene infektiöse od parasitäre KH, nnbez
P52.0	Intraventrik (nichttraumat) Blutg 1. Grad Fetus/Neugeb
P52.1	Intraventrik (nichttraumat) Blutg 2. Grad Fetus/Neugeb
P52.2	Intraventrik (nichttraumat) Blutg 3. Grad Fetus/Neugeb
P52.3	Nnbez intraventrik (nichttraumat) Blutung Fetus/Neugeb
P52.5	Subarachn Blutung (nichttraumat) Fetus/Neugeb
P53	Hämorrhagische KH b Feten u Neugeborenen
P54.4	Nebennierenblutung b Neugeborenen
P56.0	Hydrops fetalis d Isoimmunisierung
P56.9	Hydrops fetalis d so+nnb hämolytische KH
P57.0	Kernikterus d Isoimmunisierung
P57.8	Sonstiger nb Kernikterus
P57.9	Kernikterus, nnbez
P59.1	Gallepfropf-Syndrom
P59.2	Neugeborenenikterus d so+nnb Leberzellschädigung
P60	Disseminierte intravasale Gerinnung Fetus/Neugeb
P61.0	Transitorische Thrombozytopenie b Neugeborenen
P70.0	Syndrom Kind Mutter m gestationsbed DM
P70.1	Syndrom Kind diabetische Mutter
P70.2	Diabetes mellitus b Neugeborenen
P72.1	Transitorische Hyperthyreose b Neugeborenen
P77	Enterocolitis necroticans Fetus/Neugeborenes
P78.0	Darmperforation in Perinatalperiode
P78.1	Sonstige Peritonitis b Neugeborenen
P83.0	Sclerema neonatorum
P83.2	Hydrops fetalis, nicht d hämolytische KH bedingt
P90	Krämpfe b Neugeborenen
P94.0	Transitorische Myasthenia gravis b Neugeborenen
P94.2	Angeborene Muskelhypotonie
P96.0	Angeborene Niereninsuffizienz
P96.1	EntzugSympt Neugeb b Einn abh-erz AM/Drogen d Mutter
P96.2	EntzugsSympt b therapeut Anwendung v AM Neugeb
Q00.0	Anenzephalie
Q00.1	Kraniorhachischisis
Q00.2	Inienzephalie
Q01.0	Frontale Enzephalozele
Q01.1	Nasofrontale Enzephalozele
Q01.2	Okzipitale Enzephalozele
Q01.8	Enzephalozele sonstiger Lokalisationen
Q01.9	Enzephalozele, nnbez
Q03.0	Fehlbildungen Aquaeductus cerebri
Q03.1	Atresie Apertura mediana/Aperturae laterales 4. Ventrikel
Q03.8	Sonstiger angeborener Hydrozephalus
Q03.9	Angeborener Hydrozephalus, nnbez
Q04.0	Angeborene Fehlbildungen Corpus callosum
Q04.1	Arrhinenzephalie
Q04.2	Holoprosenzephalie-Syndrom
Q04.3	Sonstige Reduktionsdeformitäten Gehirn
Q04.4	Septooptische Dysplasie
Q04.5	Megalenzephalie
Q04.6	Angeborene Gehirnzysten
Q04.8	Sonst nb angeborene Fehlbildungen Gehirn
Q05.0	Zervikale Spina bifida m Hydrozephalus
Q05.1	Thorakale Spina bifida m Hydrozephalus
Q05.2	Lumbale Spina bifida m Hydrozephalus
Q05.3	Sakrale Spina bifida m Hydrozephalus
Q05.4	Nnbez Spina bifida m Hydrozephalus
Q05.5	Zervikale Spina bifida oh Hydrozephalus
Q05.6	Thorakale Spina bifida oh Hydrozephalus
Q05.7	Lumbale Spina bifida oh Hydrozephalus
Q05.8	Sakrale Spina bifida oh Hydrozephalus
Q05.9	Spina bifida, nnbez
Q06.0	Amyelie
Q06.1	Hypoplasie u Dysplasie Rückenmark
Q06.2	Diastematomyelie
Q06.3	Sonst angeborene Fehlbildungen Cauda equina
Q06.4	Hydromyelie
Q06.8	Sonst nb angeborene Fehlbildungen RM
Q07.0	Arnold-Chiari-Syndrom
Q15.0	Angeborenes Glaukom
Q20.0	Truncus arteriosus communis
Q20.1	Re Doppelausstromventrikel [Double outlet right ventricle]
Q20.2	Linker Doppelausstromventrikel [Double outlet left ventricle]
Q20.3	Diskordante ventrikuloarterielle Verbindung
Q20.4	Doppeleinstromventrikel [Double inlet ventricle]
Q20.5	Diskordante atrioventrikuläre Verbindung
Q21.1	Vorhofseptumdefekt
Q21.2	Defekt Vorhof- u Kammerseptum
Q21.3	Fallot-Tetralogie
Q21.4	Aortopulmonaler Septumdefekt
Q22.0	Pulmonalklappenatresie
Q22.1	Angeborene Pulmonalklappenstenose
Q22.4	Angeborene Trikuspidalklappenstenose
Q22.5	Ebstein-Anomalie
Q22.6	Hypoplastisches Rechtsherzsyndrom
Q22.8	Sonst angeborene Fehlbildungen Trikuspidalklappe
Q22.9	Angeborene Fehlbildung Trikuspidalklappe, nnb
Q23.0	Angeborene Aortenklappenstenose
Q23.1	Angeborene Aortenklappeninsuffizienz
Q23.2	Angeborene Mitralklappenstenose
Q23.3	Angeborene Mitralklappeninsuffizienz
Q23.4	Hypoplastisches Linksherzsyndrom
Q23.8	Sonst angeborene Fehlbildungen Aorten- u Mitralklappe
Q23.9	Angeborene Fehlbildung Aorten- u Mitralklappe, nnb
Q24.2	Cor triatriatum
Q24.3	Infundibuläre Pulmonalstenose
Q24.4	Angeborene subvalvuläre Aortenstenose
Q24.5	Fehlbildung Koronargefäße
Q24.6	Angeborener Herzblock
Q24.8	Sonst nb angeborene Fehlbildungen Herz
Q25.1	Koarktation Aorta
Q25.2	Atresie Aorta
Q25.3	Stenose Aorta (angeboren)
Q26.2	Totale Fehleinmündung Lungenvenen
Q26.3	Partielle Fehleinmündung Lungenvenen
Q28.00	Angeborenes art-ven Aneurysma der präzerebr Gefäße
Q28.01	Angeborene arteriovenöse Fistel der präzerebralen Gefäße
Q28.08	Sonst angeborene art-ven Fehlbildg d präzerebralen Gefäße
Q28.09	Angeborene art-ven Fehlbildg d präzerebr Gefäße, nnbez
Q28.10	Angeborenes Aneurysma der präzerebralen Gefäße
Q28.11	Angeborene Fistel der präzerebralen Gefäße
Q28.18	Sonst angeborene Fehlbildg d präzerebralen Gefäße

Q28.19	Angeborene Fehlbildg d präzerebralen Gefäße, nnbez
Q28.20	Angeborenes art-ven Aneurysma d zerebralen Gefäße
Q28.21	Angeborene arteriovenöse Fistel der zerebralen Gefäße
Q28.28	Sonst angeborene art-ven Fehlbildg d zerebralen Gefäße
Q28.29	Angeborene art-ven Fehlbildg d zerebr Gefäße, nnbez
Q28.30	Angeborenes Aneurysma der zerebralen Gefäße
Q28.31	Angeborene Fistel der zerebralen Gefäße
Q28.38	Sonstige angeborene Fehlbildungen der zerebralen Gefäße
Q28.39	Angeborene Fehlbildg d zerebr Gefäße, nnbez
Q30.0	Choanalatresie
Q31.0	Kehlkopfsegel
Q31.1	Angeborene subglottische Stenose
Q31.2	Hypoplasie Kehlkopf
Q31.3	Laryngozele (angeboren)
Q31.5	Angeb Laryngomalazie
Q31.8	Sonst angeborene Fehlbildungen Kehlkopf
Q31.9	Angeborene Fehlbildung Kehlkopf, nnbez
Q32.0	Angeborene Tracheomalazie
Q32.1	Sonstige angeborene Fehlbildungen Trachea
Q32.2	Angeborene Bronchomalazie
Q32.3	Angeborene Bronchusstenose
Q32.4	Sonst angeborene Fehlbildungen Bronchien
Q33.0	Angeborene Zystenlunge
Q33.2	Lungensequestration (angeboren)
Q33.3	Agenesie Lunge
Q33.4	Angeborene Bronchiektasie
Q33.6	Hypoplasie u Dysplasie Lunge
Q37.0	Spalte harter Gaumen m beidseitiger Lippenspalte
Q37.1	Spalte harter Gaumen m einseitiger Lippenspalte
Q37.2	Spalte weicher Gaumen m beidseitiger Lippenspalte
Q37.3	Spalte weicher Gaumen m einseitiger Lippenspalte
Q37.4	Spalte harter/weicher Gaumen m beidseitiger Lippenspalte
Q37.5	Spalte harter/weicher Gaumen m einseitiger Lippenspalte
Q37.8	Gaumenspalte, nnb, m beidseitiger Lippenspalte
Q37.9	Gaumenspalte, nnb, m einseitiger Lippenspalte
Q38.7	Schlundtasche
Q39.0	Ösophagusatresie oh Fistel
Q39.1	Ösophagusatresie m Ösophagotrachealfistel
Q39.2	Angeborene Ösophagotrachealfistel o Atresie
Q39.3	Angeborene Ösophagusstenose u -striktur
Q39.4	Ösophagusmembran
Q41.0	Angeb(s) Fehlen, Atresie u Stenose Duodenum
Q41.1	Angeb(s) Fehlen, Atresie u Stenose Jejunum
Q41.2	Angeb(s) Fehlen, Atresie u Stenose Ileum
Q41.8	Angeb(s) Fehlen, Atresie u Stenose so nb Teile Dünndarm
Q41.9	Angeb(s) Fehlen, Atresie u Stenose Dünndarm, Teil nnb
Q42.0	Angeb(s) Fehlen, Atresie u Stenose Rektum m Fistel
Q42.1	Angeb(s) Fehlen, Atresie u Stenose Rektum oh Fistel
Q42.2	Angeb(s) Fehlen, Atresie u Stenose Anus m Fistel
Q42.3	Angeb(s) Fehlen, Atresie u Stenose Anuss oh Fistel
Q42.8	Angeb(s) Fehlen, Atresie u Stenose sonst Teile Dickdarm
Q42.9	Angeb(s) Fehlen, Atresie u Stenose Dickdarm, Teil nnb
Q43.0	Meckel-Divertikel
Q43.1	Hirschsprung-KH
Q43.2	Sonstige angeborene Funktionsstörung Kolon
Q43.3	Angeborene Fehlbildungen, die Darmfixation betreffen
Q44.2	Atresie Gallengänge
Q44.3	Angeborene Stenose u Striktur Gallengänge
Q44.6	Zystische Leberkrankheit [Zystenleber]
Q44.7	Sonstige angeborene Fehlbildungen Leber
Q45.0	Agenesie, Aplasie u Hypoplasie Pankreas
Q45.1	Pancreas anulare
Q45.2	Angeborene Pankreaszyste
Q45.3	Sonst angeb Fehlbild Pankreas u Ductus pancreaticus
Q56.0	Hermaphroditismus, aonkl
Q56.1	Pseudohermaphroditismus masculinus, aonkl
Q56.2	Pseudohermaphroditismus femininus, aonkl
Q56.3	Pseudohermaphroditismus, nnbez
Q56.4	Unbestimmtes Geschlecht, nnbez
Q60.0	Nierenagenesie, einseitig
Q60.1	Nierenagenesie, beidseitig
Q60.2	Nierenagenesie, nnbez
Q60.3	Nierenhypoplasie, einseitig
Q60.4	Nierenhypoplasie, beidseitig
Q60.5	Nierenhypoplasie, nnbez
Q60.6	Potter-Syndrom
Q61.1	Polyzyst Niere, autosom-rez
Q64.1	Ekstrophie Harnblase
Q64.2	Angeborene Urethralklappen im hinteren Teil Harnröhre
Q64.3	So Atresie u (angeb) Stenose Urethra u Harnblasenhals
Q74.3	Arthrogryposis multiplex congenita
Q75.0	Kraniosynostose
Q75.1	Dysostosis craniofacialis
Q75.2	Hyperteloismus
Q75.3	Makrozephalie
Q75.4	Dysostosis mandibulofacialis
Q75.5	Okulo-mandibulo-faziales Syndrom
Q75.8	So nb angeb Fehlbild Schädel-/Gesichtsschädelknochen
Q75.9	Angeb Fehlbild Schädel-/Gesichtsschädelknochen, nnbez
Q76.1	Klippel-Feil-Syndrom
Q77.0	Achondrogenesie
Q77.1	Thanatophore Dysplasie
Q77.2	Kurzripp-Polydaktylie-Syndrome
Q77.3	Chondrodysplasia-punctata-Syndrome
Q77.4	Achondroplasie
Q77.5	Diastrophische Dysplasie
Q77.6	Chondroektodermale Dysplasie
Q77.7	Dysplasia spondyloepiphysaria
Q77.8	So Osteochondrodysp m WachstStör Röhrenkn u WS
Q77.9	Osteochondrodysp m WachstStör Röhrenkn u WS, nnbez
Q78.0	Osteogenesis imperfecta
Q78.1	Polyostot fibrös Dysplas [Jaffé-Lichtenstein-Synd]
Q78.2	Marmorknochenkrankheit
Q78.3	Progrediente diaphysäre Dysplasie
Q78.4	Enchondromatose
Q78.6	Angeborene multiple Exostosen
Q78.9	Osteochondrodysplasie, nnbez
Q79.0	Angeborene Zwerchfellhernie
Q79.1	Sonst angeborene Fehlbildungen Zwerchfell
Q79.2	Exomphalus
Q79.3	Gastroschisis
Q79.4	Bauchdeckenaplasie-Syndrom
Q79.5	Sonst angeborene Fehlbildungen Bauchdecke
Q79.6	Ehlers-Danlos-Syndrom
Q80.0	Ichthyosis vulgaris
Q80.1	X-chromosomal-rezessive Ichthyosis
Q80.2	Lamelläre Ichthyosis
Q80.3	Bullöse kongenitale ichthyosiforme Erythrodermie
Q80.4	Ichthyosis congenita gravis [Harlekinfetus]
Q80.8	Sonstige Ichthyosis congenita
Q80.9	Ichthyosis congenita, nnbez
Q82.4	Ektodermale Dysplasie (anhidrotisch)
Q85.0	Neurofibromatose (nicht bösartig)
Q85.1	Tuberöse (Hirn-) Sklerose
Q85.8	Sonstige Phakomatosen, aonkl
Q85.9	Phakomatose, nnbez
Q86.1	Antiepileptika-Embryopathie
Q86.2	Warfarin-Embryopathie
Q86.8	Sonst angeborene Fehlbildungssynd bek äußere Ursachen
Q87.0	Angeb FehlbildSynd m vorwiegender Beteiligung Gesicht
Q87.1	Angeb FehlbildSynd vorw m Kleinwuchs einherg
Q87.2	Angeb FehlbildSynd m vorwiegend Beteiligung Extrem
Q87.3	Angeb FehlbSynd m verm GewWachstum früh Kindesalter
Q87.4	Marfan-Syndrom
Q87.5	Sonst angeb FehlbildSynd m sonst Skelettveränderungen
Q87.8	Sonst nb angeborene Fehlbildungssynde, aonkl
Q89.1	Angeborene Fehlbildungen Nebenniere
Q89.4	Siamesische Zwillinge
Q89.7	Multiple angeborene Fehlbildungen, ank
Q89.8	Sonstige nb angeborene Fehlbildungen

Q90.0	Trisomie 21, meiotische Non-disjunction
Q90.1	Trisomie 21, Mosaik (mitotische Non-disjunction)
Q90.2	Trisomie 21, Translokation
Q90.9	Down-Syndrom, nnbez
Q91.0	Trisomie 18, meiotische Non-disjunction
Q91.1	Trisomie 18, Mosaik (mitotische Non-disjunction)
Q91.2	Trisomie 18, Translokation
Q91.3	Edwards-Syndrom, nnbez
Q91.4	Trisomie 13, meiotische Non-disjunction
Q91.5	Trisomie 13, Mosaik (mitotische Non-disjunction)
Q91.6	Trisomie 13, Translokation
Q91.7	Patau-Syndrom, nnbez
Q92.0	Vollständige Trisomie, meiotische Non-disjunction
Q92.1	Vollständige Trisomie, Mosaik (mitotische Non-disjunction)
Q92.2	Partielle Trisomie, Majorform
Q92.3	Partielle Trisomie, Minorform
Q92.4	Chromosomenduplikat, nur in Prometaphase sichtbar
Q92.5	Chromosomenduplikat m so komplexen Rearrangements
Q92.6	Überzählige Marker-Chromosomen
Q92.7	Triploidie u Polyploidie
Q92.8	Sonst nb Trisomien u partielle Trisomien Autosomen
Q92.9	Trisomie u partielle Trisomie Autosomen, nnb
Q93.0	Vollständige Monosomie, meiotische Non-disjunction
Q93.1	Vollst Monosomie, Mosaik (mitotische Non-disjunction)
Q93.2	Ringchromosomen u dizentrische Chromosomen
Q93.3	Deletion kurzer Arm Chromosom 4
Q93.4	Deletion kurzer Arm Chromosom 5
Q93.5	Sonstige Deletionen Chromosomenteil
Q93.6	Deletionen, nur in Prometaphase sichtbar
Q93.7	Deletionen m so komplexen Rearrangements
Q93.8	Sonstige Deletionen Autosomen
Q93.9	Deletion Autosomen, nnbez
Q95.2	Balanciert Rearrangement Autosomen b abn Individuum
Q95.3	Balanc Rearrangement Gonosom/Autosom b abn Individuum
Q95.4	Individuen m Marker-Heterochromatin
Q95.5	Individuen m autosomaler Bruchstelle
Q95.8	So balanciert Chromosom-Rearrangement u Strukt-Marker
Q95.9	Balanciert Chromosom-Rearrangement u Strukt-Marker, nnb
Q99.0	Chimäre 46,XX/46,XY
Q99.1	Hermaphroditismus verus mit Karyotyp 46,XX
Q99.2	Fragiles X-Chromosom
R02	Gangrän, aonkl
R16.2	Hepatomegalie verbunden m Splenomegalie, ank
R29.1	Meningismus
R40.2	Koma, nnbez
R56.8	So+nnb Krämpfe
S01.35	Offene Wunde, Tuba auditiva
S01.36	Offene Wunde, Gehörknöchelchen
S01.37	Offene Wunde, Trommelfell
S01.38	Offene Wunde, Innenohr
S01.39	Offene Wunde, sonst+mehrere Teile Ohr Gehörstrukturen
S01.50	Offene Wunde, Mund, Teil nnbez
S01.52	Offene Wunde, Wangenschleimhaut
S01.53	Offene Wunde, Zahnfleisch (Processus alveolaris)
S01.54	Offene Wunde, Zunge u Mundboden
S01.55	Offene Wunde, Gaumen
S01.59	Offene Wunde, sonstige+mehrere Teile Lippe Mundhöhle
S02.0	Schädeldachfraktur
S02.1	Schädelbasisfraktur
S02.2	Nasenbeinfraktur
S02.3	Fraktur Orbitaboden
S02.4	Fraktur Jochbein u Oberkiefer
S02.60	Unterkieferfraktur, Teil nnbez
S02.61	Unterkieferfraktur, Processus condylaris
S02.62	Unterkieferfraktur, Subkondylär
S02.63	Unterkieferfraktur, Processus coronoideus
S02.64	Unterkieferfraktur, Ramus mandibulae, nnbez
S02.65	Unterkieferfraktur, Angulus mandibulae
S02.66	Unterkieferfraktur, Symphysis mandibulae
S02.67	Unterkieferfraktur, Pars alveolaris
S02.68	Unterkieferfx, Corpus mandibulae, sonst+nnb Teile
S02.69	Unterkieferfraktur, mehrere Teile
S05.2	Rißverletz/Ruptur Auge m Prolaps/Verlust intraok Gewebe
S05.3	Rißverletz Auge ohne Prolaps/Verlust intraok Gewebe
S05.4	Penetrierende Wunde d Orbita m/oh Fremdkörper
S05.5	Penetrierende Wunde Augapfel m Fremdkörper
S05.6	Penetrierende Wunde Augapfel oh Fremdkörper
S05.7	Abriß Augapfel
S05.8	Sonstige Verletzungen Auge u Orbita
S06.0	Gehirnerschütterung
S06.1	Traumatisches Hirnödem
S06.20	Diffuse Hirn- u Kleinhirnverletzung, nnbez
S06.21	Diffuse Hirnkontusionen
S06.22	Diffuse Kleinhirnkontusionen
S06.23	Multiple intrazerebrale u zerebellare Hämatome
S06.28	Sonstige diffuse Hirn-/Kleinhirnverletzungen
S06.30	Umschriebene Hirn-/Kleinhirnverletzung, nnb
S06.31	Umschriebene Hirnkontusion
S06.32	Umschriebene Kleinhirnkontusion
S06.33	Umschriebenes zerebrales Hämatom
S06.34	Umschriebenes zerebellares Hämatom
S06.38	Sonst umschriebene Hirn-/Kleinhirnverletzungen
S06.4	Epidurale Blutung
S06.5	Traumatische subdurale Blutung
S06.6	Traumatische subarachnoidale Blutung
S06.70	Bewußtlos b SHT, < 30 Min
S06.71	Bewußtlos b SHT, 30 Min bis 24 Std
S06.72	Bewußtlos b SHT, > 24 h, m Rückk z vorh besteh BewGr
S06.79	Bewußtlos b SHT, Dauer nnb
S06.8	Sonstige intrakranielle Verletzungen
S06.9	Intrakranielle Verletzung, nnbez
S07.0	Zerquetschung Gesicht
S07.1	Zerquetschung Schädel
S07.8	Zerquetschung sonstiger Teile Kopf
S07.9	Zerquetschung Kopf, Teil nnbez
S09.2	Traumatische Trommelfellruptur
S09.9	Nnbez Verletzung Kopf
S11.01	Offene Wunde: Kehlkopf
S11.02	Offene Wunde: Trachea, Pars cervicalis
S11.1	Offene Wunde mit Beteiligung Schilddrüse
S11.21	Offene Wunde: Rachen
S11.22	Offene Wunde: Ösophagus, Pars cervicalis
S12.0	Fraktur 1. Halswirbel
S12.1	Fraktur 2. Halswirbel
S12.21	Fraktur 3. Halswirbel
S12.22	Fraktur 4. Halswirbel
S12.23	Fraktur 5. Halswirbel
S12.24	Fraktur 6. Halswirbel
S12.25	Fraktur 7. Halswirbel
S12.7	Multiple Frakturen Halswirbelsäule
S12.8	Fraktur sonstiger Teile im Bereich Hals
S12.9	Fraktur im Bereich Hals, Teil nnbez
S13.0	Traumatische Ruptur zervikale Bandscheibe
S13.10	Luxation Halswirbel, Höhe nnbez
S13.11	Luxation Halswirbel, C1/C2
S13.12	Luxation Halswirbel, C2/C3
S13.13	Luxation Halswirbel, C3/C4
S13.14	Luxation Halswirbel, C4/C5
S13.15	Luxation Halswirbel, C5/C6
S13.16	Luxation Halswirbel, C6/C7
S13.17	Luxation Halswirbel, C7/T1
S13.18	Luxation Halswirbel, sonstige
S13.2	Luxation sonst+nnb Teile im Bereich Hals
S13.3	Multiple Luxationen im Bereich Hals
S14.0	Kontusion Ödem zervikales Rückenmark
S14.10	Verletzungen zervikales Rückenmark, nnb
S14.11	Komplette QS-Verletz zervikal RM
S14.12	Zentr HalsmarkVerletz (inkompl QS-Verletz)
S14.13	Sonst inkompl QS-Verletz, zervikal RM
S14.2	Verletzung Nervenwurzeln Halswirbelsäule

S14.3	Verletzung Plexus brachialis
S14.5	Verletzung zervikaler sympathischer Nerven
S14.70	Verletzung zervikales RM, Höhe nnb
S14.71	Verletzung Rückenmark, C1
S14.72	Verletzung Rückenmark, C2
S14.73	Verletzung Rückenmark, C3
S14.74	Verletzung Rückenmark, C4
S14.75	Verletzung Rückenmark, C5
S14.76	Verletzung Rückenmark, C6
S14.77	Verletzung Rückenmark, C7
S14.78	Verletzung Rückenmark, C8
S15.00	Verletzung A. carotis, Teil nnbez
S15.01	Verletzung A. carotis communis
S15.02	Verletzung A. carotis externa
S15.03	Verletzung A. carotis interna
S15.3	Verletzung V. jugularis interna
S17.0	Zerquetschung Kehlkopf u Trachea
S17.8	Zerquetschung sonstiger Teile Hals
S17.9	Zerquetschung Hals, Teil nnbez
S21.1	Offene Wunde vordere Thoraxwand
S21.2	Offene Wunde hintere Thoraxwand
S21.7	Multiple offene Wunden Thoraxwand
S21.80	Nnbez offene Wunde sonstiger Teile Thorax
S21.83	Off Wunde (jed Teil Thorax) m Verbind zu intrathor Verletz
S21.87	Weichteilschaden I. Gr b off Fraktur od Lux Thorax
S21.88	Weichteilschaden II. Gr b off Fraktur od Lux Thorax
S21.89	Weichteilschaden III. Gr b of Fraktur od Lux Thorax
S21.9	Offene Wunde Thorax, Teil nnbez
S22.00	Fraktur Brustwirbel, Höhe nnbez
S22.01	Fraktur Brustwirbel, T1 u T2
S22.02	Fraktur Brustwirbel, T3 u T4
S22.03	Fraktur Brustwirbel, T5 u T6
S22.04	Fraktur Brustwirbel, T7 u T8
S22.05	Fraktur Brustwirbel, T9 u T10
S22.06	Fraktur Brustwirbel, T11 u T12
S22.1	Multiple Frakturen Brustwirbelsäule
S22.2	Fraktur Sternum
S22.40	Rippenserienfraktur, nnbez
S22.41	Rippenserienfraktur, m Beteiligung erste Rippe
S22.44	Rippenserienfraktur, m Beteiligung vier u mehr Rippen
S22.5	Instabiler Thorax
S23.0	Traumatische Ruptur thorakale Bandscheibe
S23.10	Luxation Brustwirbel, Höhe nnbez
S23.11	Luxation Brustwirbel, T1/T2 u T2/T3
S23.12	Luxation Brustwirbel, T3/T4 u T4/T5
S23.13	Luxation Brustwirbel, T5/T6 u T6/T7
S23.14	Luxation Brustwirbel, T7/T8 u T8/T9
S23.15	Luxation Brustwirbel, T9/T10 u T10/T11
S23.16	Luxation Brustwirbel, T11/T12
S23.17	Luxation Brustwirbel, T12/L1
S24.0	Kontusion u Ödem thorakales Rückenmark
S24.10	Verletzung thorakales Rückenmark, nnbez
S24.11	Kompl QS-Verletz thorakal RM
S24.12	Inkompl QS-Verletz thorakal RM
S24.2	Verletzung Nervenwurzeln Brustwirbelsäule
S24.4	Verletzung thorakaler sympathischer Nerven
S24.70	Verletzung thorakales RM, Höhe nnb
S24.71	Verletzung Rückenmark, T1
S24.72	Verletzung Rückenmark, T2/T3
S24.73	Verletzung Rückenmark, T4/T5
S24.74	Verletzung Rückenmark, T6/T7
S24.75	Verletzung Rückenmark, T8/T9
S24.76	Verletzung Rückenmark, T10/T11
S24.77	Verletzung Rückenmark, T12
S25.0	Verletzung Aorta thoracica
S25.1	Verletzung Truncus brachiocephalicus od A.subclavia
S25.2	Verletzung V. cava superior
S25.3	Verletzung V. brachiocephalica od V.subclavia
S26.0	Traumatisches Hämoperikard
S26.81	Prellung Herz
S26.82	Rißverletzung Herz oh Eröffnung Herzhöhle
S26.83	Rißverletzung Herz m Eröffnung Herzhöhle
S26.88	Sonstige Verletzungen Herz
S26.9	Verletzung Herz, nnbez
S27.0	Traumatischer Pneumothorax
S27.1	Traumatischer Hämatothorax
S27.2	Traumatischer Hämatopneumothorax
S27.32	Rißverletzung Lunge
S27.38	Sonst+nnbez Verletzungen Lunge
S27.4	Verletzung eines Bronchus
S27.5	Verletzung Trachea, Pars thoracica
S27.6	Verletzung Pleura
S27.7	Multiple Verletzungen intrathorakaler Organe
S27.81	Verletzung Zwerchfell
S27.82	Verletzung Ductus thoracicus
S27.83	Verletzung Ösophagus, Pars thoracica
S27.84	Verletzung Thymus
S27.88	Verletzung sonst nb intrathorakale Organe u Strukturen
S27.9	Verletzung eines nnbez intrathorakalen Organes
S28.0	Brustkorbzerquetschung
S28.1	Traumatische Amputation eines Teiles Thorax
S31.0	Offene Wunde Lumbosakralgegend Becken
S31.1	Offene Wunde Bauchdecke
S31.3	Offene Wunde Skrotum u Testes
S31.7	Multiple offene Wunden Abdomen LumbosakrGeg Becken
S31.80	Offene Wunde sonst+nnb Teile Abdomen
S31.83	Off Wunde (jd T Abd LumbGeg Beck) m Verb intraabd Verl
S31.87	Weichteilschaden I. Gr b off Fraktur od Lux LWS u Be
S31.88	Weichteilschaden II. Gr b off Fraktur od Lux LWS u Be
S31.89	Weichteilschaden III. Gr b off Fraktur od Lux LWS u Be
S32.00	Fraktur Lendenwirbel, Höhe nnbez
S32.01	Fraktur Lendenwirbel, L1
S32.02	Fraktur Lendenwirbel, L2
S32.03	Fraktur Lendenwirbel, L3
S32.04	Fraktur Lendenwirbel, L4
S32.05	Fraktur Lendenwirbel, L5
S32.1	Fraktur Os sacrum
S32.2	Fraktur Os coccygis
S32.82	Fraktur, Lendenwirbelsäule u Kreuzbein, Teil nnb
S32.89	Fraktur, sonst u multiple Teile Becken
S33.0	Traumatische Ruptur einer lumbalen Bandscheibe
S33.10	Luxation Lendenwirbel, Höhe nnbez
S33.11	Luxation Lendenwirbel, L1/L2
S33.12	Luxation Lendenwirbel, L2/L3
S33.13	Luxation Lendenwirbel, L3/L4
S33.14	Luxation Lendenwirbel, L4/L5
S33.15	Luxation Lendenwirbel, L5/S1
S34.0	Kontusion Ödem lumbales RM [Conus medullaris]
S34.10	Kompl QS-Verletz lumbal RM
S34.11	Inkompl QS-Verletz lumbal RM
S34.18	Sonst Verletz lumbal RM
S34.2	Verletz von Nervenwurzeln Lendenwirbelsäule Kreuzbein
S34.30	Kompl traumat Cauda- (equina-) Synd
S34.31	Inkompl traumat Cauda- (equina-) Synd
S34.38	So+nnb Verletz Cauda equina
S34.4	Verletzung Plexus lumbosacralis
S34.5	Verletz sympath Nerven Lendenw-/Kreuzbein-/Beckenreg
S34.70	Verletz lumbal RM, Höhe nnb
S34.71	Verletzung Rückenmark, L1
S34.72	Verletzung Rückenmark, L2
S34.73	Verletzung Rückenmark, L3
S34.74	Verletzung Rückenmark, L4
S34.75	Verletzung Rückenmark, L5
S34.76	Verletz RM, S1
S34.77	Verletz RM, S2-S5
S35.0	Verletzung Aorta abdominalis
S35.1	Verletzung V. cava inferior
S35.2	Verletzung Truncus coeliacus od A mesenterica
S35.3	Verletzung V. portae od V. lienalis
S35.4	Verletzung von Blutgefäßen Niere

S35.5	Verletzung von Blutgefäßen Iliakalregion
S35.7	Verletz mehr Blutgef in Höhe Abd LumbosakrGeg Becken
S35.8	Verletzung so Blutgef in Höhe Abd LumbosakrGeg Becken
S35.9	Verletzung nnb Blutgefäß in Höhe Abd Lumbosakr Becken
S36.01	Hämatom Milz
S36.02	Kapselriß Milz, o größeren Einriß Parenchym
S36.03	Rißverletzung Milz m Beteiligung Parenchym
S36.10	Verletzung Leber, nnbez
S36.11	Prellung u Hämatom Leber
S36.12	Rißverletzung Leber, nnbez
S36.13	Leichte Rißverletzung Leber
S36.14	Mittelschwere Rißverletzung Leber
S36.15	Schwere Rißverletzung Leber
S36.16	Sonstige Verletzungen Leber
S36.17	Verletzung Gallenblase
S36.18	Verletzung Gallengang
S36.40	Verletzung Dünndarm, Teil nnbez
S36.50	Verletzung Dickdarm, Teil nnbez
S36.52	Verletzung Colon transversum
S36.53	Verletzung Colon descendens
S36.59	Verletzung sonst+mehrere Teile Dickdarm
S36.6	Verletzung Rektum
S36.7	Verletzung mehrerer intraabdominaler Organe
S36.81	Verletzung Peritoneum
S36.83	Verletzung Retroperitoneum
S37.02	Rißverletzung Niere
S37.1	Verletzung Harnleiter
S38.0	Zerquetschung äußere Genitalorgane
S38.1	Zerquetschung so+nnb Teile Abd LumbosakrGeg Becken
S38.3	Traumat Abtrenn so+nnb Teile Abd LumbosakrGeg Becken
S42.21	Fraktur, proximales Ende Humerus, Kopf
S42.29	Fraktur, proximales Ende Humerus, sonst+multiple Teile
S42.3	Fraktur, Humerusschaft
S45.0	Verletzung A. axillaris
S45.1	Verletzung A. brachialis
S45.2	Verletzung V. axillaris od V. brachialis
S45.3	Verletzung oberfl Venen in Höhe Schulter u Oberarm
S45.7	Verletzung mehr Blutgefäße in Höhe Schulter u Oberarm
S45.8	Verletzung sonst Blutgefäße in Höhe Schulter u Oberarm
S45.9	Verletzung nnb Blutgefäß in Höhe Schulter u Oberarm
S47	Zerquetschung, Schulter Oberarm
S55.0	Verletzung A. ulnaris, in Höhe Unterarm
S55.1	Verletzung A. radialis, in Höhe Unterarm
S55.2	Verletzung von Venen, in Höhe Unterarm
S55.7	Verletzung mehrerer Blutgefäße, in Höhe Unterarm
S55.8	Verletzung sonst Blutgefäße, in Höhe Unterarm
S55.9	Verletzung eines nnb Blutgefäßes, in Höhe Unterarm
S57.0	Zerquetschung, Ellenbogen
S57.8	Zerquetschung, sonstiger Teile Unterarm
S57.9	Zerquetschung Unterarm, Teil nnbez
S62.8	Fraktur sonst+nnb Teile Handgelenk u Hand
S65.0	Verletzung A. ulnaris, in Höhe Handgelenk u Hand
S65.1	Verletzung A. radialis, in Höhe Handgelenk u Hand
S65.2	Verletzung Gefäße Arcus palmaris superficialis
S65.3	Verletzung Gefäße Arcus palmaris profundus
S65.4	Verletzung ein/mehr Blutgefäße, Daumen
S65.5	Verletzung ein/mehr Blutgefäße, sonst Finger
S65.7	Verletzung mehr Blutgefäße in Höhe Handgelenk u Hand
S65.8	Verletzung sonst Blutgefäße in Höhe Handgelenk u Hand
S65.9	Verletzung nnb Blutgefäß im Ber Handgelenk u Hand
S67.0	Zerquetschung Daumen ein /mehr sonstiger Finger
S67.8	Zerquetschung sonst+nnb Teile Handgelenk Hand
S70.1	Prellung Oberschenkel
S75.7	Verletz mehr Blutgefäße, in Höhe Hüfte u Oberschenkel
S75.8	Verletz sonst Blutgefäße, in Höhe Hüfte u Oberschenkel
S75.9	Verletz nnb Blutgefäß, in Höhe Hüfte u Oberschenkel
S77.0	Zerquetschung Hüfte
S77.1	Zerquetschung Oberschenkel
S77.2	Zerquetschung m Beteiligung Hüfte Oberschenkel
S82.11	Fraktur proximales Ende Tibia, m Fraktur Fibula (jeder Teil)
S82.41	Fraktur Fibula, isoliert, proximales Ende
S85.1	Verletzung A. tibialis (anterior) (posterior)
S85.2	Verletzung A. peronaea
S85.7	Verletzung mehr Blutgefäße in Höhe Unterschenkel
S85.9	Verletzung nnb Blutgefäß in Höhe Unterschenkel
S87.0	Zerquetschung Knie
S87.8	Zerquetschung sonst+nnb Teile Unterschenkel
S95.0	Verletzung A. dorsalis pedis
S95.1	Verletzung A. plantaris pedis
S95.2	Verletzung Venen Fußrücken
S95.7	Verletz mehr Blutgefäße in Höhe Knöchel Fuß
S95.8	Verletz sonst Blutgefäße in Höhe Knöchel Fuß
S95.9	Verletz eines nnb Blutgefäßes in Höhe Knöchel Fuß
S97.0	Zerquetschung OSG
S97.1	Zerquetschung ein/mehr Zehen
S97.8	Zerquetschung sonst Teile OSG Fuß
T02.00	Frakturen m Bet von Kopf u Hals, geschlossen od onA
T02.01	Frakturen m Beteiligung von Kopf u Hals, offen
T02.11	Fx m Bet Thor LumbosGeg od Thor Becken, offen
T02.40	Fx m Bet mehr Reg beider ob Extremitäten, geschl od onA
T02.41	Frakturen m Bet mehr Reg beider ob Extremitäten, offen
T02.50	Fx m Bet mehr Reg beider unt Extremitäten, geschl od onA
T02.51	Frakturen m Bet mehr Reg beider unt Extremitäten, offen
T02.60	Fx m Bet mehr Reg obere/untere Extr, geschl od onA
T02.61	Fx m Bet mehr Reg obere/untere Extr, offen
T02.70	Fx m Bet Thor Lumbos Extr od Thor Beck Extr, geschl/onA
T02.71	Fx m Bet Thor Lumbos Extr od Thor Beck Extr, offen
T04.0	Zerquetschungen m Beteiligung von Kopf u Hals
T04.1	Zerquetsch m Bet Thor Abd, Thor Lumbos od Thor Becken
T04.2	Zerquetsch m Bet mehr Regionen obere Extremität(en)
T04.3	Zerquetsch m Bet mehr Regionen untere Extremität(en)
T04.4	Zerquetsch m Bet mehr Reg obere/untere Extremitäten
T04.7	Zerquetsch mBet Th/Abd/Ex, Th/Lumbos/Extr od Th/Be/Ex
T04.8	Zerquetsch m Bet sonst Kombinat von Körperregionen
T04.9	Multiple Zerquetschungen, nnbez
T05.8	Traumat Amputat m Bet so Kombinat von Körperregionen
T06.0	Komb Verletz Gehirn Hirnnerven Nerven RM in Halshöhe
T06.1	Verletzung Nerven RM m Bet mehr sonst Körperregionen
T06.3	Verletzung Blutgefäße m Bet mehr Körperregionen
T08.0	Fraktur WS, Höhe nnb, geschlossen od onA
T08.1	Fraktur Wirbelsäule, Höhe nnbez, Offen
T09.1	Offene Wunde des Rumpfes, Höhe nnbez
T09.3	Verletzung Rückenmark, Höhe nnbez
T09.4	Verletz nnb Nerven Nervenwurzeln u Plexus im Ber Rumpf
T09.6	Traumatische Amputation Rumpf, Höhe nnb
T11.4	Verletzung nnb Blutgefäß obere Extremität, Höhe nnb
T13.4	Verletz nnb Blutgefäß untere Extremität, Höhe nnbez
T14.5	Verletzung ein/mehr Blutgefäße an nnb Körperregion
T14.7	Zerquetsch u traumatische Amputation nnb Körperregion
T20.3	Verbrennung 3. Grades des Kopfes und des Halses
T20.7	Verätzung 3. Grades des Kopfes und des Halses
T21.30	Verbrennung 3. Grades des Rumpfes: Teil nnbez
T21.31	Verbrennung 3. Grades des Rumpfes: Brustdrüse [Mamma]
T21.32	Verbr 3. Grades des Rumpfes: ThorW m Ausn BrDrü/-warze
T21.33	Verbrennung 3. Grades des Rumpfes: Bauchdecke
T21.34	Verbrennung 3. Grades des Rumpfes: Rücken [jeder Teil]
T21.35	Verbrennung 3. Grades des Rumpfes: (Äußeres) Genitale
T21.39	Verbrennung 3. Grades des Rumpfes: Sonstige Teile
T21.70	Verätzung 3. Grades des Rumpfes: Teil nnbez
T21.71	Verätzung 3. Grades des Rumpfes: Brustdrüse [Mamma]
T21.72	Verätz 3. Grades des Rumpfes: ThorW m Ausn BrDrü/-warz
T21.73	Verätzung 3. Grades des Rumpfes: Bauchdecke
T21.74	Verätzung 3. Grades des Rumpfes: Rücken [jeder Teil]
T21.75	Verätzung 3. Grades des Rumpfes: (Äußeres) Genitale
T21.79	Verätzung 3. Grades des Rumpfes: Sonstige Teile
T22.30	Verbr 3. Gr Schult/Arm, ausgen Handgel/Hand: Teil nnbez
T22.31	Verbr 3. Gr Schult/Arm, ausgen Handgel/Hand: UA u EllB
T22.32	Verbr 3. Gr Schult/Arm, ausgen Handg/Hand: (O-)A u Schult
T22.33	Verbr 3. Gr Schult/Arm, ausgen Handgel/Hand: Achselhöhle
T22.70	Verätz 3. Gr Schult/Arm, ausgen Handgel/Hand: Teil nnbez

T22.71	Verätz 3. Gr Schult/Arm, ausgen Handgel/Hand: UA u EllB
T22.72	Verätz 3. Gr Schult/Arm, ausg Handg/Hand: (O-)A u Schult
T22.73	Verätz 3. Gr Schult/Arm, ausgen Handg/Hand: Achselhöhle
T23.3	Verbrennung 3. Grades des Handgelenkes und der Hand
T23.7	Verätzung 3. Grades des Handgelenkes und der Hand
T24.3	Verbrennung 3. Gr Hüfte/Bein, ausgenommen Knöchel/Fuß
T24.7	Verätzung 3. Gr Hüfte/Bein, ausgenommen Knöchel/Fuß
T25.3	Verbrennung 3. Gr Knöchel/Fuß
T25.7	Verätzung 3. Gr Knöchel/Fuß
T26.0	Verbrennung des Augenlides und der Periokularregion
T26.1	Verbrennung der Kornea und des Konjunktivalsackes
T26.2	Verbr m nachfolgender Ruptur u Destruktion des Augapfels
T26.3	Verbr sonst Teile des Auges u seiner Anhangsgebilde
T26.4	Verbr des Auges u seiner Anhangsgebilde, Teil nnbez
T26.5	Verätzung des Augenlides und der Periokularregion
T26.6	Verätzung der Kornea und des Konjunktivalsackes
T26.7	Verätz m nachfolgender Ruptur u Destruktion des Augapfels
T26.8	Verätzung sonst Teile des Auges u seiner Anhangsgebilde
T26.9	Verätzung des Auges u seiner Anhangsgebilde, Teil nnbez
T27.0	Verbrennung des Kehlkopfes und der Trachea
T27.1	Verbr des Kehlkopfes u der Trachea m Beteilig der Lunge
T27.2	Verbrennung sonstiger Teile der Atemwege
T27.3	Verbrennung der Atemwege, Teil nicht näher bezeichnet
T27.4	Verätzung des Kehlkopfes und der Trachea
T27.5	Verätz des Kehlkopfes u der Trachea m Beteilig der Lunge
T27.6	Verätzung sonstiger Teile der Atemwege
T27.7	Verätzung der Atemwege, Teil nicht näher bezeichnet
T28.0	Verbrennung des Mundes und des Rachens
T28.1	Verbrennung des Ösophagus
T28.2	Verbrennung sonstiger Teile des Verdauungstraktes
T28.3	Verbrennung innerer Organe des Urogenitaltraktes
T28.4	Verbrennung sonstiger und nnbez innerer Organe
T28.5	Verätzung des Mundes und des Rachens
T28.6	Verätzung des Ösophagus
T28.7	Verätzung sonstiger Teile des Verdauungstraktes
T28.8	Verätzung innerer Organe des Urogenitaltraktes
T28.9	Verätzung sonstiger und nnbez innerer Organe
T29.0	Verbrennungen mehrerer Körperregionen nnbez Grades
T29.3	Verbr mehr Körperreg, wobei mind eine Verbr 3. Gr angeg
T29.4	Verätzungen mehrerer Körperregionen nnbez Grades
T29.7	Verätz mehr Körperreg, wobei mind eine Verätz 3. Gr angeg
T31.22	Verbr 20-29% KöOF: 20-29% Verbr 3. Gr
T31.32	Verbr 30-39% KöOF: 20-29% Verbr 3. Gr
T31.33	Verbr 30-39% KöOF: 30-39% Verbr 3. Gr
T31.42	Verbr 40-49% KöOF: 20-29% Verbr 3. Gr
T31.43	Verbr 40-49% KöOF: 30-39% Verbr 3. Gr
T31.44	Verbr 40-49% KöOF: 40-49% Verbr 3. Gr
T31.50	Verbr 50-59% KöOF: < 10% od nnbez Anteil Verbr 3. Gr
T31.51	Verbr 50-59% KöOF: 10-19% Verbr 3. Gr
T31.52	Verbr 50-59% KöOF: 20-29% Verbr 3. Gr
T31.53	Verbr 50-59% KöOF: 30-39% Verbr 3. Gr
T31.54	Verbr 50-59% KöOF: 40-49% Verbr 3. Gr
T31.55	Verbr 50-59% KöOF: 50-59% Verbr 3. Gr
T31.60	Verbr 60-69% KöOF: < 10% od nnbez Anteil Verbr 3. Gr
T31.61	Verbr 60-69% KöOF: 10-19% Verbr 3. Gr
T31.62	Verbr 60-69% KöOF: 20-29% Verbr 3. Gr
T31.63	Verbr 60-69% KöOF: 30-39% Verbr 3. Gr
T31.64	Verbr 60-69% KöOF: KöOF, 40-49% Verbr 3. Gr
T31.65	Verbr 60-69% KöOF: 50-59% Verbr 3. Gr
T31.66	Verbr 60-69% KöOF: 60-69% Verbr 3. Gr
T31.70	Verbr 70-79% KöOF: < 10% od nnbez Anteil Verbr 3. Gr
T31.71	Verbr 70-79% KöOF: 10-19% Verbr 3. Gr
T31.72	Verbr 70-79% KöOF: 20-29% Verbr 3. Gr
T31.73	Verbr 70-79% KöOF: 30-39% Verbr 3. Gr
T31.74	Verbr 70-79% KöOF: 40-49% Verbr 3. Gr
T31.75	Verbr 70-79% KöOF: 50-59% Verbr 3. Gr
T31.76	Verbr 70-79% KöOF: 60-69% Verbr 3. Gr
T31.77	Verbr 70-79% KöOF: 70-79% Verbr 3. Gr
T31.80	Verbr 80-89% KöOF: < 10% od nnbez Anteil Verbr 3. Gr
T31.81	Verbr 80-89% KöOF: 10-19% Verbr 3. Gr
T31.82	Verbr 80-89% KöOF: 20-29% Verbr 3. Gr
T31.83	Verbr 80-89% KöOF: 30-39% Verbr 3. Gr
T31.84	Verbr 80-89% KöOF: 40-49% Verbr 3. Gr
T31.85	Verbr 80-89% KöOF: 50-59% Verbr 3. Gr
T31.86	Verbr 80-89% KöOF: 60-69% Verbr 3. Gr
T31.87	Verbr 80-89% KöOF: 70-79% Verbr 3. Gr
T31.88	Verbr 80-89% KöOF: 80-89% Verbr 3. Gr
T31.90	Verbr 90% od mehr KöOF:<10% od nnbez Anteil Verbr 3. Gr
T31.91	Verbr 90% od mehr KöOF: 10-19 % Verbr 3. Gr
T31.92	Verbr 90% od mehr KöOF: 20-29 % Verbr 3. Gr
T31.93	Verbr 90% od mehr KöOF: 30-39 % Verbr 3. Gr
T31.94	Verbr 90% od mehr KöOF: 40-49 % Verbr 3. Gr
T31.95	Verbr 90% od mehr KöOF: 50-59 % Verbr 3. Gr
T31.96	Verbr 90% od mehr KöOF: 60-69 % Verbr 3. Gr
T31.97	Verbr 90% od mehr KöOF: 70-79 % Verbr 3. Gr
T31.98	Verbr 90% od mehr KöOF: 80-89% Verbr 3. Gr
T31.99	Verbr 90% od mehr KöOF: 90 % od mehr Verbr 3. Gr
T32.22	Verätz 20-29% KöOF: 20-29% Verätz 3. Gr
T32.32	Verätz 30-39% KöOF: 20-29% Verätz 3. Gr
T32.33	Verätz 30-39% KöOF: 30-39% Verätz 3. Gr
T32.42	Verätz 40-49% KöOF: 20-29% Verätz 3. Gr
T32.43	Verätz 40-49% KöOF: 30-39% Verätz 3. Gr
T32.44	Verätz 40-49% KöOF: 40-49% Verätz 3. Gr
T32.50	Verätz 50-59% KöOF: < 10% od nnbez Anteil Verätz 3. Gr
T32.51	Verätz 50-59% KöOF: 10-19% Verätz 3. Gr
T32.52	Verätz 50-59% KöOF: 20-29% Verätz 3. Gr
T32.53	Verätz 50-59% KöOF: 30-39% Verätz 3. Gr
T32.54	Verätz 50-59% KöOF: 40-49% Verätz 3. Gr
T32.55	Verätz 50-59% KöOF: 50-59% Verätz 3. Gr
T32.60	Verätz 60-69% KöOF: < 10% od nnbez Anteil Verätz 3. Gr
T32.61	Verätz 60-69% KöOF: 10-19% Verätz 3. Gr
T32.62	Verätz 60-69% KöOF: 20-29% Verätz 3. Gr
T32.63	Verätz 60-69% KöOF: 30-39% Verätz 3. Gr
T32.64	Verätz 60-69% KöOF: 40-49% Verätz 3. Gr
T32.65	Verätz 60-69% KöOF: 50-59% Verätz 3. Gr
T32.66	Verätz 60-69% KöOF: 60-69% Verätz 3. Gr
T32.70	Verätz 70-79% KöOF: < 10% od nnbez Anteil Verätz 3. Gr
T32.71	Verätz 70-79% KöOF: 10-19% Verätz 3. Gr
T32.72	Verätz 70-79% KöOF: 20-29% Verätz 3. Gr
T32.73	Verätz 70-79% KöOF: 30-39% Verätz 3. Gr
T32.74	Verätz 70-79% KöOF: 40-49% Verätz 3. Gr
T32.75	Verätz 70-79% KöOF: 50-59% Verätz 3. Gr
T32.76	Verätz 70-79% KöOF: 60-69% Verätz 3. Gr
T32.77	Verätz 70-79% KöOF: 70-79% Verätz 3. Gr
T32.80	Verätz 80-89% KöOF: < 10% od nnbez Anteil Verätz 3. Gr
T32.81	Verätz 80-89% KöOF: 10-19% Verätz 3. Gr
T32.82	Verätz 80-89% KöOF: 20-29% Verätz 3. Gr
T32.83	Verätz 80-89% KöOF: 30-39% Verätz 3. Gr
T32.84	Verätz 80-89% KöOF: 40-49% Verätz 3. Gr
T32.85	Verätz 80-89% KöOF: 50-59% Verätz 3. Gr
T32.86	Verätz 80-89% KöOF: 60-69% Verätz 3. Gr
T32.87	Verätz 80-89% KöOF: 70-79% Verätz 3. Gr
T32.88	Verätz 80-89% KöOF: 80-89% Verätz 3. Gr
T32.90	Verätz 90% od mehr KöOF:<10% od nnbez Ant Verätz 3.Gr
T32.91	Verätz 90% od mehr KöOF: 10-19% Verätz 3. Gr
T32.92	Verätz 90% od mehr KöOF: 20-29% Verätz 3. Gr
T32.93	Verätz 90% od mehr KöOF: 30-39% Verätz 3. Gr
T32.94	Verätz 90% od mehr KöOF: 40-49% Verätz 3. Gr
T32.95	Verätz 90% od mehr KöOF: 50-59% Verätz 3. Gr
T32.96	Verätz 90% od mehr KöOF: 60-69% Verätz 3. Gr
T32.97	Verätz 90% od mehr KöOF: 70-79% Verätz 3. Gr
T32.98	Verätz 90% od mehr KöOF: 80-89% Verätz 3. Gr
T32.99	Verätz 90% od mehr KöOF: 90% od mehr Verätz 3. Gr
T33.0	Oberflächliche Erfrierung des Kopfes
T33.1	Oberflächliche Erfrierung des Halses
T33.2	Oberflächliche Erfrierung des Thorax
T33.3	Oberfl Erfrier Bauchdecke, Lumbosakralgegend u Becken
T33.4	Oberflächliche Erfrierung des Armes
T33.5	Oberflächliche Erfrierung des Handgelenkes und der Hand
T33.6	Oberflächliche Erfrierung der Hüfte und des Oberschenkels

T33.7	Oberflächliche Erfrierung des Knies und des Unterschenkels
T33.8	Oberflächliche Erfrierung der Knöchelregion und des Fußes
T33.9	Oberflächliche Erfrierung an sonst und nnbez Lokalisationen
T34.0	Erfrierung mit Gewebsnekrose des Kopfes
T34.1	Erfrierung mit Gewebsnekrose des Halses
T34.2	Erfrierung mit Gewebsnekrose des Thorax
T34.3	Erfr m Gewebsnekrose Bauchd, Lumbosakralgeg u Becken
T34.4	Erfrierung mit Gewebsnekrose des Armes
T34.5	Erfrierung mit Gewebsnekrose Handgelenk und Hand
T34.6	Erfrierung m Gewebsnekrose Hüfte und Oberschenkel
T34.7	Erfrierung m Gewebsnekrose Knie und Unterschenkel
T34.8	Erfrierung m Gewebsnekrose Knöchelregion und Fuße
T34.9	Erfrierung m Gewebsnekrose an sonst und nnbez Lok
T35.0	Oberflächliche Erfrierung m Beteiligung mehrerer Körperreg
T35.1	Erfrierung m Gewebsnekrose m Beteiligung mehr Körperreg
T35.2	Nnbez Erfrierung des Kopfes und des Halses
T35.3	Nnbez Erfrier Thorax, Abdomen, Lumbosakralgeg u Becken
T35.4	Nnbez Erfrierung der oberen Extremität
T35.5	Nnbez Erfrierung der unteren Extremität
T35.6	Nnbez Erfrierung mit Beteiligung mehrerer Körperregionen
T35.7	Nnbez Erfrierung an nicht näher bezeichneten Lokalisationen
T36.0	Vergiftung, Penizilline
T36.1	Vergiftung, Cephalosporine/and ß-Laktam-Antibiotika
T36.2	Vergiftung, Chloramphenicol-Gruppe
T36.3	Vergiftung, Makrolide
T36.4	Vergiftung, Tetrazykline
T36.5	Vergiftung, Aminoglykoside
T36.6	Vergiftung, Rifamycine
T36.7	Vergiftung, Antimykotika b systemischer Anwendung
T36.8	Vergiftung, sonst systemisch wirkende Antibiotika
T36.9	Vergiftung, systemisch wirkendes Antibiotikum, nnb
T37.0	Vergiftung, Sulfonamide
T37.1	Vergiftung, antimykobakterielle Arzneimittel
T37.2	Vergiftung, Antimalariamittel u AM gg and Blutprotozoen
T37.3	Vergiftung, sonstige Antiprotozoika
T37.4	Vergiftung, Anthelminthika
T37.5	Vergiftung, Virostatika
T37.8	Vergiftung, so nb system wirk Antiinfektiva u Antiparasitika
T37.9	Vergiftung, system wirk Antiinfektiv u Antiparasitikum, nnb
T38.0	Vergiftung, Glukokortikoide u synthetische Analoga
T38.1	Vergiftung, Schilddrüsenhormone u Ersatzstoffe
T38.2	Vergiftung, Thyreostatika
T38.3	Vergift, Insulin u orale blutzuckersenk Arzneim [Antidiab]
T38.4	Vergiftung, orale Kontrazeptiva
T38.5	Vergiftung, sonstige Östrogene u Gestagene
T38.6	Vergift, Antigonadotrop, Antiöstrogen u Antiandrogen, aonkl
T38.7	Vergiftung, Androgene u verwandte Anabolika
T38.8	Vergift, sonst+nnb Hormone u synthet Ersatzstoffe
T38.9	Vergiftung, sonst+nnb Hormon-Antagonisten
T39.0	Vergiftung, Salizylate
T39.1	Vergiftung, 4-Aminophenol-Derivate
T39.2	Vergiftung, Pyrazolon-Derivate
T39.3	Vergiftung, sonst nichtsteroidale Antiphlogistika [NSAID]
T39.4	Vergiftung, Antirheumatika, ank
T39.8	Vergift, so nichtopioidhalt Analgetika u Antipyretika, aonkl
T39.9	Vergift nichtopioidhalt Analget/Antipyret/Antirheumat, nnb
T40.0	Vergiftung, Opium
T40.1	Vergiftung, Heroin
T40.2	Vergiftung, sonstige Opioide
T40.3	Vergiftung, Methadon
T40.4	Vergiftung, sonstige synthetische Betäubungsmittel
T40.5	Vergiftung, Kokain
T40.6	Vergiftung, sonstige+nnb Betäubungsmittel
T40.7	Vergiftung, Cannabis (-Derivate)
T40.8	Vergiftung, Lysergid [LSD]
T40.9	Vergiftung, sonst+nnb Psychodysleptika [Halluzinogene]
T41.0	Vergiftung, Inhalationsanästhetika
T41.1	Vergiftung, Intravenöse Anästhetika
T41.2	Vergiftung, sonst+nnb Allgemeinanästhetika
T41.3	Vergiftung, Lokalanästhetika
T41.4	Vergiftung, Anästhetikum, nnbez
T41.5	Vergiftung, therapeutische Gase
T42.0	Vergiftung, Hydantoin-Derivate
T42.1	Vergiftung, Iminostilbene
T42.2	Vergiftung, Succinimide und Oxazolidine
T42.3	Vergiftung, Barbiturate
T42.4	Vergiftung, Benzodiazepine
T42.5	Vergiftung, gemischte Antiepileptika, aonkl
T42.6	Vergiftung, sonst Antiepileptika, Sedativa u Hypnotika
T42.7	Vergiftung, Antiepileptika, Sedativa u Hypnotika, nnb
T42.8	Vergift, Antiparkinsonm u and zentral wirk Muskelrelax
T43.0	Vergiftung, tri- u tetrazyklische Antidepressiva
T43.1	Vergiftung, Monoaminooxidase-hemmende Antidepressiva
T43.2	Vergiftung, sonst+nnbez Antidepressiva
T43.3	Vergift, Antipsychotika u Neuroleptika Phenothiazin-Basis
T43.4	Vergift, Neuroleptika Butyrophenon- u Thioxanthen-Basis
T43.5	Vergiftung, sonst+nnb Antipsychotika u Neuroleptika
T43.6	Vergiftung, Psychostimulanzien m Mißbrauchspotential
T43.8	Vergiftung, sonstige psychotrope Substanzen, aonkl
T43.9	Vergiftung, Psychotrope Substanz, nnbez
T44.0	Vergiftung, Cholinesterase-Hemmer
T44.1	Vergiftung, sonst Parasympathomimetika [Cholinergika]
T44.2	Vergiftung, Ganglienblocker, aonkl
T44.3	Vergiftung, sonst Parasymplytika/Spasmolytika, aonkl
T44.4	Vergiftung, Vorw Alpha-Rezeptoren-Stimulanzien, aonkl
T44.5	Vergiftung, Vorw Beta-Rezeptoren-Stimulanzien, aonkl
T44.6	Vergiftung, Alpha-Rezeptorenblocker, aonkl
T44.7	Vergiftung, Beta-Rezeptorenblocker, aonkl
T44.8	Vergiftung, zentral wirk u adrenerge Neuronenblocker, aonkl
T44.9	Vergiftung so+nnb, prim auf auton Nervensyst wirk AM
T45.0	Vergiftung, Antiallergika u Antiemetika
T45.1	Vergiftung, Antineoplastika u Immunsuppressiva
T45.2	Vergiftung, Vitamine, ank
T45.3	Vergiftung, Enzyme, ank
T45.4	Vergiftung, Eisen u dessen Verbindungen
T45.5	Vergiftung, Antikoagulanzien
T45.6	Vergiftung, Fibrinolytika u Fibrinolyse-Hemmer
T45.7	Vergift, Antikoagul-Antagonist, Vit K u sonst Koagulanzien
T45.8	Vergift, sonst prim syst u auf Blut wirk Mittel, aonkl
T45.9	Vergift, prim systemisch u auf Blut wirk Mittel, nnb
T46.0	Vergift, Herzglykoside u Arzneimittel m ähnlicher Wirkung
T46.1	Vergiftung, Kalziumantagonisten
T46.2	Vergiftung, sonst Antiarrhythmika, ank
T46.3	Vergiftung, Koronardilatatoren, ank
T46.4	Vergift, Angiotens-KonversEnzym-Hemmer [ACE-Hemmer]
T46.5	Vergiftung, sonst Antihypertensiva, ank
T46.6	Vergift, Antihyperlipidämika u Arzneim gg Arteriosklerose
T46.7	Vergiftung, periphere Vasodilatatoren
T46.8	Vergiftung, Antivarikosa, einschl Verödungsmittel
T46.9	Vergift, so+nnb prim auf Herz-Kreislaufsystem wirk Mittel
T47.0	Vergiftung, Histamin-H2-Rezeptorenblocker
T47.1	Vergiftung, sonst Antazida u Magensekretionshemmer
T47.2	Vergiftung, stimulierende Laxanzien
T47.3	Vergiftung, salinische u osmotische Laxanzien
T47.4	Vergiftung, sonstige Laxanzien
T47.5	Vergiftung, Digestiva
T47.6	Vergiftung, Antidiarrhoika
T47.7	Vergiftung, Emetika
T47.8	Vergift, sonst primär auf Magen-Darmtrakt wirk Mittel
T47.9	Vergift, primär auf Magen-Darmtrakt wirk Arzneim, nnb
T48.0	Vergift, Oxytozin [Ocytocin] u ähnlich wirk Wehenmittel
T48.1	Vergiftung, Muskelrelaxanzien [neuromuskuläre Blocker]
T48.2	Vergiftung, so+nnb, primär auf Muskulatur wirk Mittel
T48.3	Vergiftung, Antitussiva
T48.4	Vergiftung, Expektoranzien
T48.5	Vergiftung, Arzneimittel gg ErkältungsKH
T48.6	Vergiftung, Antiasthmatika, ank
T48.7	Vergift, sonst u nnb primär auf das Atmungssyst wirk Mittel
T49.0	Vergift Antimykot/Antiinfekt/Antiphlog z lok Anwend, aonkl
T49.1	Vergiftung, Antipruriginosa

T49.2	Vergift, Adstringenzien u Detergenzien zur lokalen Anwend
T49.3	Vergift hauterweich, -pfleg [Demulzenzien] u -schütz Mittel
T49.4	Vergift Keratolyt, Keratoplast u so AM u Präp zur Haarbeh
T49.5	Vergiftung, Ophthalmika
T49.6	Vergift, in HNO-Heilkunde angewend Arzneimittel u Präp
T49.7	Vergiftung, Dentalpharmaka b topischer Anwendung
T49.8	Vergiftung, sonst Mittel zur topischen Anwendung
T49.9	Vergiftung, Mittel zur topischen Anwendung, nnb
T50.0	Vergiftung, Mineralokortikoide u deren Antagonisten
T50.1	Vergiftung, Schleifendiuretika [High-ceiling-Diuretika]
T50.2	Vergift, Carboanhydr-Hemm Benzothiadiaz-Deriv and Diuret
T50.3	Vergift, auf Elektrolyt-, Kalorien- u Wasserhaush wirk Mittel
T50.4	Vergifung, auf Harnsäurestoffwechsel wirkend AM
T50.5	Vergiftung, Appetitzügler
T50.6	Vergiftung, Antidote u Chelatbildner, ank
T50.7	Vergiftung, Analeptika u Opioid-Rezeptor-Antagonisten
T50.8	Vergiftung, Diagnostika
T50.9	Vergiftung so u nnb AM, Drogen u biol akt Substanzen
T51.0	Toxische Wirkung, Äthanol
T51.1	Toxische Wirkung, Methanol
T51.2	Toxische Wirkung, 2-Propanol
T51.3	Toxische Wirkung, Fuselöl
T51.8	Toxische Wirkung, sonstige Alkohole
T51.9	Toxische Wirkung, Alkohol, nnbez
T52.0	Toxische Wirkung, Erdölprodukte
T52.1	Toxische Wirkung, Benzol
T52.2	Toxische Wirkung, Benzol-Homologe
T52.3	Toxische Wirkung, Glykole
T52.4	Toxische Wirkung, Ketone
T52.8	Toxische Wirkung, sonst organische Lösungsmittel
T52.9	Toxische Wirkung, organisches Lösungsmittel, nnb
T53.0	Toxische Wirkung, Tetrachlorkohlenstoff
T53.1	Toxische Wirkung, Chloroform
T53.2	Toxische Wirkung, Trichloräthylen
T53.3	Toxische Wirkung, Tetrachloräthylen
T53.4	Toxische Wirkung, Dichlormethan
T53.5	Toxische Wirkung, Fluorchlorkohlenwasserstoffe [FCKW]
T53.6	Tox Wirk, so halogenierte aliphat Kohlenwasserstoffe
T53.7	Tox Wirk, so halogenierte aromat Kohlenwasserstoffe
T53.9	Tox Wirk halogen aliphat/aromat Kohlenwasserstoffe, nnb
T54.0	Toxische Wirkung, Phenol u dessen Homologe
T54.1	Toxische Wirkung, sonst ätzende organische Verbindungen
T54.2	Toxisch Wirkung, ätzende Säuren u säureähnliche Subst
T54.3	Toxische Wirkung, Ätzalkalien u alkaliähnliche Subst
T54.9	Toxische Wirkung, ätzende Substanz, nnbez
T55	Toxische Wirkung von Seifen u Detergenzien
T56.0	Toxische Wirkung, Blei u dessen Verbindungen
T56.1	Toxische Wirkung, Quecksilber u dessen Verbindungen
T56.2	Toxische Wirkung, Chrom u dessen Verbindungen
T56.3	Toxische Wirkung, Kadmium u dessen Verbindungen
T56.4	Toxische Wirkung, Kupfer u dessen Verbindungen
T56.5	Toxische Wirkung, Zink u dessen Verbindungen
T56.6	Toxische Wirkung, Zinn u dssen Verbindungen
T56.7	Toxische Wirkung, Beryllium u dessen Verbindungen
T56.8	Toxische Wirkung, sonstige Metalle
T56.9	Toxische Wirkung, Metall, nnbez
T57.0	Toxische Wirkung, Arsen u dessen Verbindungen
T57.1	Toxische Wirkung, Phosphor u dessen Verbindungen
T57.2	Toxische Wirkung, Mangan u dessen Verbindungen
T57.3	Toxische Wirkung, Blausäure
T57.8	Toxische Wirkung, sonst nb anorganische Substanzen
T57.9	Toxische Wirkung, Anorganische Substanz, nnbez
T58	Toxische Wirkung von Kohlenmonoxid
T59.0	Toxische Wirkung, Stickstoffoxide
T59.1	Toxische Wirkung, Schwefeldioxid
T59.2	Toxische Wirkung, Formaldehyd
T59.3	Toxische Wirkung, Tränengas
T59.4	Toxische Wirkung, Chlorgas
T59.5	Toxische Wirkung, Fluorgas u Fluorwasserstoff
T59.6	Toxische Wirkung, Schwefelwasserstoff
T59.7	Toxische Wirkung, Kohlendioxid
T59.8	Tox Wirk, sonst nb Gase, Dämpfe od sonst nb Rauch
T59.9	Toxische Wirkung, Gase, Dämpfe od Rauch, nnb
T60.0	Tox Wirk, Organophosphat- u Carbamat-Insektizide
T60.1	Toxische Wirkung, Halogenierte Insektizide
T60.2	Toxische Wirkung, sonstige Insektizide
T60.3	Toxische Wirkung, Herbizide u Fungizide
T60.4	Toxische Wirkung, Rodentizide
T60.8	Toxische Wirkung, sonst Schädlingsbekämpfungsmittel
T60.9	Toxische Wirkung, Schädlingsbekämpfungsmittel, nnb
T63.0	Toxische Wirkung, Schlangengift
T63.1	Toxische Wirkung, Gift andr Reptilien
T63.2	Toxische Wirkung, Skorpiongift
T63.3	Toxische Wirkung, Spinnengift
T63.4	Toxische Wirkung, Gift sonstiger Arthropoden
T63.5	Toxische Wirkung d Kontakt m Fischen
T63.6	Toxische Wirkung d Kontakt m sonst Meerestieren
T63.8	Toxische Wirkung d Kontakt m sonst giftigen Tieren
T63.9	Toxische Wirkung d Kontakt m nnb giftigen Tier
T64	Tox Wirk Aflatoxin u so Mykotoxin in kontamin Lebensm
T65.0	Toxische Wirkung, Zyanide
T65.1	Toxische Wirkung, Strychnin u dessen Salze
T65.2	Toxische Wirkung, Tabak und Nikotin
T65.3	Tox Wirk, Nitro- u Aminoderivate von Benzol u Homologen
T65.4	Toxische Wirkung, Schwefelkohlenstoff
T65.5	Tox Wirk Glyzeroltrinitrat, Sauerstoffsäur Stickst/Ester
T65.6	Toxische Wirkung, Farben u Farbstoffe, ank
T65.8	Toxische Wirkung sonstiger nb Substanzen
T65.9	Toxische Wirkung nnbez Substanz
T67.0	Hitzschlag u Sonnenstich
T67.1	Hitzesynkope
T71	Erstickung
T73.1	Schäden d Durst
T74.1	Körperlicher Mißbrauch
T75.4	Schäden d elektrischen Strom
T79.0	Luftembolie (traumatisch)
T79.1	Fettembolie (traumatisch)
T79.6	Traumatische Muskelischämie
T79.7	Traumatisches subkutanes Emphysem
T80.0	Luftembolie nach Infus/Transfus/Injekt zu therap Zwecken
T80.3	AB0-Unverträglichkeitsreaktion
T80.4	Rh-Unverträglichkeitsreaktion
T81.3	Aufreißen Operationswunde, ank
T81.5	FK, verseh nach Eingr in KörpHöhl/OPWunde zurückgebl
T81.6	Akut Rkt auf währ Eingriff verseh zurückgebl Fremdsubst
T82.0	Mechanische Komplik d Herzklappenprothese
T82.1	Mechanische Komplik d kardiales elektronisches Gerät
T82.2	Mechan Komplik d Koronarart-Bypass u Klappentranspl
T82.3	Mechanische Komplik d sonst Gefäßtransplantate
T82.4	Mechanische Komplik d Gefäßkatheter b Dialyse
T82.5	Mechan Komplik d so Geräte/Implantate in Herz u Gefäßen
T82.6	Infektion u entzündl Reaktion d Herzklappenprothese
T82.7	Infekt/entzündl Rkt d so Gerät/Impl/Transpl in Herz Gefäß
T82.8	So Komplik d Proth/Implant/Transpl in Herz u Gefäßen
T82.9	Nnb Kompl d Proth/Implant/Transpl in Herz u Gefäßen
T83.0	Mechan Komplik d Harnwegskatheter (Verweilkatheter)
T83.1	Mechan Komplik d so Geräte od Implantate im Harntrakt
T83.2	Mechanische Komplik d Harnorgantransplantat
T83.4	Mechan Komplik d so Proth/Implant/Transpl im Genitaltrakt
T83.5	Infektion/entzündl Rkt d Proth/Implant/Transpl im Harntrakt
T83.6	Infektion/entzündl Rkt d Proth/Implant/Transpl im GenitTrakt
T83.8	So Komplik d Proth/Implant/Transpl im Urogenitaltrakt
T83.9	Nnb Komplik d Proth/Implant/Transpl im Urogenitaltrakt
T84.0	Mechan Komplikation durch eine Gelenkendoprothese
T84.1	Mechan Komplik d interne OSyVorricht an ExtrKnochen
T84.2	Mechan Komplik d interne OSyVorricht an so Knochen
T84.3	Mechan Komplik d so Knochengeräte/-implant/-transplant
T84.4	Mechan Komplik d so intern orthopäd Gerät/Impl/Transplant
T84.5	Infektion/entzündl Rkt durch eine Gelenkendoprothese
T84.6	Infektion/entzündl Rkt durch interne OSyVorricht [jede Lok]

T84.7	Infekt/entz Rkt durch so orthopäd Endoproth/Impl/Transplant
T84.8	So Komplik d orthopäd Endoproth/Implant/Transplantate
T84.9	Nnbez Komplik durch orthopäd Endoproth/ Implant/ Transpl
T85.0	Mechan Komplik durch ventrikulären, intrakraniellen Shunt
T85.1	Mechan Komplik durch implant elektr Stimulator Nervensyst
T85.2	Mechanische Komplikation durch intraokulare Linse
T85.3	Mechan Komplik durch so Augenproth/-implantat/-transplant
T85.4	Mechanische Komplik durch Mammaprothese/-implantat
T85.5	Mechan Komplik durch gastrointest Proth/Implant/Transplant
T85.6	Mechan Komplik durch sonst nb int Proth/Implant/Transplant
T85.71	Infekt u entzündl Reakt durch Katheter zur Peritonealdialyse
T85.78	Infekt/ entzündl Reakt durch so interne Proth/Implant/Transpl
T85.81	Sonst Komplik durch interne Proth/Implant/Transplant im NS
T85.82	Kapselfibrose Mamma durch Mammaprothese od -implantat
T85.88	Sonst Komplik durch interne Proth/Implant/Transplant, aonkl
T85.9	Nnbez Komplik durch interne Proth/Implant/Transplant
T86.10	Akute Funktionsverschlechterung eines Nierentransplantates
T86.11	Chron Funktionsverschlechterung eines Nierentransplantates
T86.12	Verzögerte Aufnahme der Transplantatfunktion
T86.19	Sonst u nnbez FunktStör, Versagen u Abstoß Nierentranspl
T86.2	Versagen und Abstoßung eines Herztransplantates
T86.3	Versagen und Abstoßung eines Herz-Lungen-Transplantates
T86.40	Akute Funktionsverschlechterung eines Lebertransplantates
T86.41	Chron Funktionsverschlechterung eines Lebertransplantates
T86.49	Sonst u nnbez FunktStör/Versagen/Abstoßung Lebertranspl
T86.50	Durchblutungsstörung eines Hauttransplantates
T86.51	Nekrose eines Hauttransplantates
T86.52	Verlust eines Hauttransplantates
T86.59	Sonst u nnbez Versagen u Abstoßung Hauttransplantat
T86.81	Versagen u Abstoßung Lungentransplantat
T86.82	Versagen u Abstoßung Pankreastransplantat
T86.88	Versagen u Abstoßung, so transplant Organe u Gewebe
T86.9	Versagen u Abstoßung, nnb transplant Organ u Gewebe
T88.1	Sonst Komplik nach Impfung [Immunisierung], aonkl
T88.3	Maligne Hyperthermie d Anästhesie
Z01.80	Abklärung einer Dispos f maligne Herzrhythmusstörungen
Z20.6	Kontakt m u Expos ggü HIV [Human Immudefizienz-Virus]
Z29.2	Sonstige prophylaktische Chemotherapie
Z90.3	Verlust Teile Magen

Diagnose P66-2

A08.0	Enteritis durch Rotaviren
A08.2	Enteritis durch Adenoviren
A41.9	Sepsis, nnbez
A49.1	Streptokokkeninfektion nnbez Lok
B09	Nnbez Virusinf, durch Haut-/Schleimhautläsion gekennz
B99	Sonstige und nicht näher bezeichnete Infektionskrankheiten
E56.8	Mangel an sonstigen Vitaminen
E71.3	Störungen FettsäureSW
E86	Volumenmangel
E87.2	Azidose
E88.2	Lipomatose, aonkl
F44.4	Dissoziative Bewegungsstörungen
G54.0	Läsionen Plexus brachialis
G93.0	Hirnzysten
H05.0	Akute Entzündung Orbita
H10.4	Chronische Konjunktivitis
I35.0	Aortenklappenstenose
I42.1	Hypertrophische obstruktive Kardiomyopathie
I49.1	Vorhofextrasystolie
I49.3	Ventrikuläre Extrasystolie
I49.8	Sonstige nb kardiale Arrhythmien
J20.5	Akute Bronchitis d Resp-Sync-Vir [RS-V]
J20.8	Akute Bronchitis d sonstige nb Erreger
J22	Akute Infektion untere Atemwege, nnbez
J31.0	Chronische Rhinitis
J40	Bronchitis, nicht als akut oder chronisch bezeichnet
J93.0	Spontaner Spannungspneumothorax
K52.8	Sonst nb nichtinfekt Gastroenteritis u Kolitis
K60.2	Analfissur, nnbez
L01.1	Sekundäre Impetiginisation and Dermatosen
L02.2	Hautabszeß, Furunkel u Karbunkel am Rumpf
L08.0	Pyodermie
L91.8	Sonstige hypertrophe HautKH
P01.5	Schädigung Fetus/Neugeb b Mehrlingsschwangerschaft
P01.6	Schädigung Fetus/Neugeb d Tod der Mutter
P02.4	Schädigung Fetus/Neugeb d Nabelschnurvorfall
P02.7	Schädigung Fetus/Neugeb d Chorioamnionitis
P04.1	Schädigung Fetus/Neugeb d sonst Medikation b Mutter
P04.4	Schädigung Fet/Ngb d Einn abh-erz AM/Drogen d Mutter
P07.2	Neugeborenes m extremer Unreife
P12.4	Überwachungsbed Verletz behaarte Kopfhaut b Neugeb
P21.0	Schwere Asphyxie unter Geburt
P21.1	Leichte od mäßige Asphyxie unter Geburt
P21.9	Asphyxie unter Geburt, nnbez
P22.8	Sonst Atemnot [Respiratory distress] b Neugeborenen
P28.3	Primäre Schlafapnoe b Neugeborenen
P28.4	Sonstige Apnoe b Neugeborenen
P29.1	Herzrhythmusstörung b Neugeborenen
P38	Omphalitis b Neugeborenen m od oh leichte Blutg
P39.0	Infektiöse Mastitis b Neugeborenen
P39.3	Harnwegsinfektion b Neugeborenen
P39.4	Hautinfektion b Neugeborenen
P52.4	Intrazerebrale (nichttraumat) Blutung Fetus/Neugeb
P55.0	Rh-Isoimmunisierung b Feten u Neugeborenen
P55.1	AB0-Isoimmunisierung b Feten u Neugeborenen
P55.8	Sonst hämolytische KH b Feten u Neugeborenen
P59.0	Neugeborenenikterus in Verbindung m vorzeitiger Geburt
P59.8	Neugeborenenikterus d sonst nb Ursachen
P71.1	Sonstige Hypokalzämie b Neugeborenen
P74.0	Metabolische Spätazidose b Neugeborenen
P76.0	Mekoniumpfropf-Syndrom
P78.3	Nichtinfektiöse Diarrhoe b Neugeborenen
Q10.0	Angeborene Ptose
Q10.1	Angeborenes Ektropium
Q10.2	Angeborenes Entropium
Q10.3	Sonst angeborene Fehlbildungen Augenlid
Q10.6	Sonst angeborene Fehlbildungen Tränenapparat
Q10.7	Angeborene Fehlbildung Orbita
Q11.0	Zystenauge [cystic eyeball]
Q11.1	Sonstiger Anophthalmus
Q11.2	Mikrophthalmus
Q11.3	Makrophthalmus
Q12.0	Cataracta congenita
Q12.1	Angeborene Linsenverlagerung
Q12.2	Linsenkolobom
Q12.3	Angeborene Aphakie
Q12.4	Sphärophakie
Q12.8	Sonstige angeborene Fehlbildungen Linse
Q12.9	Angeborene Fehlbildung Linse, nnbez
Q13.0	Iriskolobom
Q13.1	Fehlen Iris (angeboren)
Q13.2	Sonstige angeborene Fehlbildungen Iris
Q13.3	Angeborene Hornhauttrübung
Q13.4	Sonstige angeborene Fehlbildungen Kornea
Q13.5	Blaue Sklera
Q13.8	Sonst angeborene Fehlbildungen vord Augenabschnitt
Q14.0	Angeborene Fehlbildung Glaskörper
Q14.1	Angeborene Fehlbildung Retina
Q14.2	Angeborene Fehlbildung Papille
Q14.3	Angeborene Fehlbildung Chorioidea
Q14.8	Sonst angeborene Fehlbildungen hint Augenabschnitt
Q15.8	Sonst nb angeborene Fehlbildungen Auge
Q16.0	Angeborenes Fehlen Ohrmuschel
Q16.1	Angeb Fehlen, Atresie u Striktur (äußeren) Gehörgang

Q16.2	Fehlen Tuba auditiva (angeboren)
Q16.3	Angeborene Fehlbildung Gehörknöchelchen
Q16.4	Sonst angeborene Fehlbildungen Mittelohr
Q16.5	Angeborene Fehlbildung Innenohr
Q16.9	Angeb Fehlbild Ohr als Urs Beeinträcht Hörvermögen, nnb
Q17.0	Akzessorische Ohrmuschel
Q17.3	Sonstiges fehlgebildetes Ohr
Q18.0	Branchiogene(r) Sinus, Fistel u Zyste
Q28.80	Sonstiges angeborenes Aneurysma
Q28.81	Sonstige angeborene Fistel des Kreislaufsystems
Q28.88	Sonst näher bez angeborene Fehlbildgen d Kreislaufsystems
Q33.1	Akzessorischer Lungenlappen
Q33.5	Ektopisches Gewebe in Lunge (angeboren)
Q33.8	Sonstige angeborene Fehlbildungen Lunge
Q35.1	Spalte harter Gaumen
Q35.3	Spalte weicher Gaumen
Q35.5	Spalte harter u weicher Gaumen
Q35.7	Uvulaspalte
Q35.9	Gaumenspalte, nnbez
Q36.0	Lippenspalte, beidseitig
Q36.1	Lippenspalte, median
Q36.9	Lippenspalte, einseitig
Q38.6	Sonstige angeborene Fehlbildungen Mund
Q39.5	Angeborene Dilatation Ösophagus
Q39.6	Ösophagusdivertikel (angeboren)
Q39.8	Sonst angeborene Fehlbildungen Ösophagus
Q40.0	Angeborene hypertrophische Pylorusstenose
Q40.1	Angeborene Hiatushernie
Q43.40	Duplikatur Dünndarm
Q43.41	Duplikatur Kolon
Q43.42	Duplikatur Rektum
Q43.49	Duplikatur Darm, nnb
Q43.5	Ektopia ani
Q43.6	Angeborene Fistel Rektum u Anus
Q43.7	Kloakenpersistenz
Q43.8	Sonst nb angeborene Fehlbildungen Darm
Q43.9	Angeborene Fehlbildung Darm, nnbez
Q61.0	Angeborene solitäre Nierenzyste
Q61.2	Polyzyst Niere, autosom-dom
Q61.3	Polyzystische Niere, nnbez
Q61.4	Nierendysplasie
Q61.5	Medulläre Zystenniere
Q61.8	Sonstige zystische Nierenkrankheiten
Q61.9	Zystische Nierenkrankheit, nnbez
Q62.0	Angeborene Hydronephrose
Q62.1	Atresie und (angeborene) Stenose Ureter
Q62.2	Angeborener Megaureter
Q62.3	Sonst (angeb) obstruktive Defekte Nierenbecken u Ureter
Q64.4	Fehlbildung Urachus
Q64.5	Angeborenes Fehlen Harnblase u Urethra
Q64.6	Angeborenes Divertikel Harnblase
Q64.7	Sonst angeborene Fehlbildungen Harnblase u Urethra
Q65.0	Angeborene Luxation Hüftgelenk, einseitig
Q65.1	Angeborene Luxation Hüftgelenk, beidseitig
Q65.2	Angeborene Luxation Hüftgelenk, nnbez
Q65.3	Angeborene Subluxation Hüftgelenk, einseitig
Q65.4	Angeborene Subluxation Hüftgelenk, beidseitig
Q65.5	Angeborene Subluxation Hüftgelenk, nnbez
Q65.6	Instabiles Hüftgelenk (angeboren)
Q67.0	Gesichtsasymmetrie
Q67.5	Angeborene Deformitäten Wirbelsäule
Q68.2	Angeborene Deformität Knie
Q71.0	Angeborenes vollständiges Fehlen obere Extremität(en)
Q71.1	Angeb Fehlen Ober- u Unterarm b vorhandener Hand
Q71.2	Angeborenes Fehlen Unterarm u Hand
Q71.3	Angeborenes Fehlen Hand od ein/mehr Finger
Q71.4	Longitudinaler Reduktionsdefekt Radius
Q71.5	Longitudinaler Reduktionsdefekt Ulna
Q71.6	Spalthand
Q71.9	Reduktionsdefekt obere Extremität, nnbez
Q72.0	Angeborenes vollständiges Fehlen unt Extremität(en)
Q72.1	Angeb Fehlen Ober- u Unterschenkel b vorhandenem Fuß
Q72.2	Angeborenes Fehlen Unterschenkel u Fuß
Q72.3	Angeborenes Fehlen Fuß od ein/mehr Zehen
Q72.4	Longitudinaler Reduktionsdefekt Femur
Q72.5	Longitudinaler Reduktionsdefekt Tibia
Q72.6	Longitudinaler Reduktionsdefekt Fibula
Q72.7	Spaltfuß
Q72.8	Sonstige Reduktionsdefekte untere Extremität(en)
Q76.3	Angeborene Skoliose d angeborene Knochenfehlbildung
Q76.4	Sonst angeborene Fehlbildungen WS oh Skoliose
Q82.0	Hereditäres Lymphödem
Q89.0	Angeborene Fehlbildungen Milz
Q89.3	Situs inversus
Q96.0	Karyotyp 45,X
Q96.1	Karyotyp 46,X iso (Xq)
Q96.2	Karyotyp 46,X m Gonosomenanom, ausgenomm iso (Xq)
Q96.3	Mosaik, 45,X/46,XX oder 45,X/46,XY
Q96.4	Mosaik, 45,X/sonstige Zelllinie(n) mit Gonosomenanomalie
Q96.8	Sonstige Varianten Turner-Syndrom
Q96.9	Turner-Syndrom, nnbez
Q97.0	Karyotyp 47,XXX
Q97.1	Weiblicher Phänotyp m mehr als drei X-Chromosomen
Q97.2	Mosaik, Zellinien m unterschiedl Anzahl X-Chromosomen
Q97.3	Weiblicher Phänotyp m Karyotyp 46,XY
Q97.8	Sonst nb Anomalien Gonosomen b weiblichem Phänotyp
Q97.9	Anomalie Gonosomen b weiblichem Phänotyp, nnb
Q98.0	Klinefelter-Syndrom, Karyotyp 47,XXY
Q98.1	Klinefelter-Synd, männl Phänotyp m > 2 X-Chromosomen
Q98.2	Klinefelter-Synd, männlicher Phänotyp m Karyotyp 46,XX
Q98.3	Sonst männlicher Phänotyp m Karyotyp 46,XX
Q98.4	Klinefelter-Syndrom, nnbez
Q98.5	Karyotyp 47,XYY
Q98.6	Männl Phänotyp m Strukturanomalie Gonosomen
Q98.7	Männlicher Phänotyp m Gonosomen-Mosaik
Q98.8	Sonst nb Anomalien Gonosomen männl Phänotyp
Q98.9	Anomalie Gonosomen männl Phänotyp, nnbez
Q99.8	Sonstige nb Chromosomenanomalien
R06.80	Ak lebensbedr Ereignis i SäuglAlter
R09.2	Atemstillstand
R23.8	So+nnb Hautveränderungen
R49.0	Dysphonie
R62.8	So Ausbleiben erwartete physiolog Entwicklung
R65.0	Syst inflam Response-Synd [SIRS] infekt o Organkomp
R65.1	Syst inflam Response-Synd [SIRS] infekt m Organkomp
R65.2	Syst inflam Response-Synd [SIRS] ni-infekt o Organkomp
R65.3	Syst inflam Response-Synd [SIRS] ni-infekt m Org.komp
R65.9	System inflamm Response-Synd [SIRS], nnbez
R94.0	Abnorme Ergebnisse von Fktprüfungen ZNS
R95	Plötzlicher Kindstod
S00.81	Oberfl Verletzung sonst Teile Kopf, Schürfwunde
S72.3	Fraktur Femurschaft
T21.24	Verbrennung Grad 2a des Rumpfes: Rücken [jeder Teil]
T21.64	Verätzung Grad 2a des Rumpfes: Rücken [jeder Teil]
T21.84	Verbrennung Grad 2b des Rumpfes: Rücken [jeder Teil]
T21.94	Verätzung Grad 2b des Rumpfes: Rücken [jeder Teil]
U55.10	Erfolgte Registr HerzTx: oh DringlichkSt U oder HU
U55.11	Erfolgte Registr HerzTx: DringlichkSt U
U55.12	Erfolgte Registr HerzTx: DringlichkSt HU
U55.20	Erfolgt Registr LungenTx: oh DringlichkSt U oder HU
U55.21	Erfolgte Registr LungenTx: DringlichkSt U
U55.22	Erfolgte Registr LungenTx: DringlichkSt HU
U55.30	Erfolgte Registr Herz-Lungen-Tx: Ohne DringlichkSt U od HU
U55.31	Erfolgte Registr Herz-Lungen-Tx: Mit DringlichkSt U
U55.32	Erfolgte Registr Herz-Lungen-Tx: Mit DringlichkSt HU
Z03.0	Beobachtung b Verdacht auf Tuberkulose
Z20.1	Kontakt m u Exposition ggü Tuberkulose
Z73	Probl m Bez Schwierigk b Lebensbewält
Z74.0	Probl m Bez PflegBed, Eingeschr Mobilität
Z74.1	Probl m Bez PflegBed, Notw Hilfestell b Körperpfl

Z74.2	Probl m Bez PflegBed, Notw HilfeLeistg im Haush.
Z74.3	Probl m Bez PflegBed, Notw ständ Beaufsicht
Z74.8	Sonst Probl m Bez PflegBed
Z74.9	Problem m Bez PflegBed, nnb
Z75.21	Erfolgte Registrierung z Lebertranspl m Dringlichk.stufe T1
Z75.22	Erfolgte Registrierung z Lebertranspl m Dringlichk.stufe T2
Z75.23	Erfolgte Registrierung z Lebertranspl m Dringlichk.stufe T3
Z75.24	Erfolgte Registrierung z Lebertranspl m Dringlichk.stufe T4
Z75.29	Sonst u nnbez Wartezeit auf Untersuchung od Behandlung
Z75.60	Erf Registr z Organtranspl oh Dringlkstufe HU: Niere
Z75.64	Erf Registr z Organtranspl oh Dringlkstufe HU: NierePank
Z75.65	Erf Registr z Organtranspl oh Dringlkstufe HU: Pankreas
Z75.66	Erf Registr z Organtranspl oh Dringlkstufe HU: Dünndarm
Z75.68	Erf Registr z Organtranspl oh Dringlkstufe HU: Sonst Org
Z75.69	Erf Registr z Organtranspl oh Dringlkstufe HU: nnbez Organ
Z75.70	Erf Registr z Organtranspl m Dringlkstufe HU: Niere
Z75.74	Erf Registr z Organtranspl m Dringlkstufe HU: NierePank
Z75.75	Erf Registr z Organtranspl m Dringlkstufe HU: Pankreas
Z75.76	Erf Registr z Organtranspl m Dringlkstufe HU: Dünndarm
Z75.78	Erf Registr z Organtranspl Dringlkstufe HU: Sonst Org
Z75.79	Erf Registr z Organtranspl m Dringlkstufe HU: nnbez Organ
Z75.8	Sonst Probl m Bez med Betreuungsmögl od a Ges.heitsvers
Z75.9	Nnb Probl m Bez med Betreuungsmögl o.a. Ges.heitsvers
Z76.0	Ausstell wdh Verordn
Z76.1	GesundhÜberwach u Betr Findelkind
Z76.2	GesundhÜberwach u Betr and gesund Säugl u Kind
Z76.4	And i GesundhBetrEinr aufgenomm Person
Z76.8	Pers, die GesundhW aus so best nb Grund i Anspr nehmen
Z83.3	Diabetes mellitus in Familienanamnese

Diagnose P66-3

Z38.3	Zwilling, Geburt im Krankenhaus
Z38.4	Zwilling, Geburt außerhalb Krankenhaus
Z38.5	Zwilling, Geburtsort nnbez
Z38.6	Anderer Mehrling, Geburt im Krankenhaus
Z38.7	Anderer Mehrling, Geburt außerhalb Krankenhaus
Z38.8	Anderer Mehrling, Geburtsort nnbez

Prozedur P66-4

25.92↔	Linguale Frenulektomie
53.00↔	Einseitige Operation einer IngHern, n.n.bez.
53.01↔	Einseitige Operation einer direkten Inguinalhernie
53.02↔	Einseitige Operation einer indirekten IngHern
53.03↔	eins OP einer dir IngHern mit Tx oder Prothese
53.04↔	Operation einer indir IngHern mit Tx oder Prothese
53.05↔	OP einer IngHern mit Tx oder Prothese, n.n.bez.
53.10↔	Beidseitige Operation von IngHern, n.n.bez.
53.11↔	Beidseitige Operation von direkten Inguinalhernien
53.12↔	Beidseitige Operation von indirekten IngHern
53.13↔	Bds OP von IngHern, einer direkten und einer indir
53.14↔	Bds OP von direkten IngHern mit Tx oder Prothese
53.15↔	Bds OP von indir IngHern mit Tx oder Prothese
53.16↔	Bds OP von IngHern, e dir und e indir m Tx o Proth
53.17↔	Bds OP von IngHern mit Tx oder Prothese, n.n.bez.
64.0↔	Zirkumzision

Prozedur P66-5

93.90‡↔	Kontinuierliche positive Druckbeatmung [CPAP]

Prozedur P66-6

00.11‡↔	Infusion von Drotrecogin alfa (aktiviert)
00.17‡↔	Infusion einer vasopressorischen Substanz
96.35‡↔	Gastrische Gavage
96.6‡↔	Enterale Infusion konzentrierter Nährstoffe
99.01‡↔	Austauschtransfusion
99.04‡↔	Transfusion von Erythrozytenkonzentrat
99.07‡↔	Transfusion von anderem Serum
99.08‡↔	Transfusion von Blutexpander
99.09.00‡↔	Transfusion von Spenderlymphozyten
99.15‡↔	Parenterale Infusion konzentrierter Nährlösungen
99.18‡↔	Injektion oder Infusion von Elektrolyten
99.83‡↔	Sonstige Phototherapie

Prozedur P66-7

00.11‡↔	Infusion von Drotrecogin alfa (aktiviert)
00.17‡↔	Infusion einer vasopressorischen Substanz
53.00↔	Einseitige Operation einer IngHern, n.n.bez.
53.01↔	Einseitige Operation einer direkten Inguinalhernie
53.02↔	Einseitige Operation einer indirekten IngHern
53.03↔	eins OP einer dir IngHern mit Tx oder Prothese
53.04↔	Operation einer indir IngHern mit Tx oder Prothese
53.05↔	OP einer IngHern mit Tx oder Prothese, n.n.bez.
53.10↔	Beidseitige Operation von IngHern, n.n.bez.
53.11↔	Beidseitige Operation von direkten Inguinalhernien
53.12↔	Beidseitige Operation von indirekten IngHern
53.13↔	Bds OP von IngHern, einer direkten und einer indir
53.14↔	Bds OP von direkten IngHern mit Tx oder Prothese
53.15↔	Bds OP von indir IngHern mit Tx oder Prothese
53.16↔	Bds OP von IngHern, e dir und e indir m Tx o Proth
53.17↔	Bds OP von IngHern mit Tx oder Prothese, n.n.bez.
96.35‡↔	Gastrische Gavage
96.6‡↔	Enterale Infusion konzentrierter Nährstoffe
99.01‡↔	Austauschtransfusion
99.04‡↔	Transfusion von Erythrozytenkonzentrat
99.07‡↔	Transfusion von anderem Serum
99.08‡↔	Transfusion von Blutexpander
99.09.00‡↔	Transfusion von Spenderlymphozyten
99.15‡↔	Parenterale Infusion konzentrierter Nährlösungen
99.18‡↔	Injektion oder Infusion von Elektrolyten
99.83‡↔	Sonstige Phototherapie

ADRG P67 Neugeborenes, Aufnahmegewicht > 2499 g ohne signifikante OR-Prozedur, ohne Beatmung > 95 Stunden

Aufnahmegewicht > 2499 g

DRG P67A Neugeborenes, Aufnahmegewicht > 2499 g ohne signifikante OR-Prozedur, ohne Beatmung > 95 Stunden, mit mehreren schweren Problemen

(Prozedur in Tabelle P67-3 oder Dauer der maschinellen Beatmung > 24 Stunden oder Beatmung unter 96 Stunden oder Schweres Problem beim Neugeborenen) und Mehrere schwere Probleme beim Neugeborenen

DRG P67B Neugeborenes, Aufnahmegewicht > 2499 g ohne signifikante OR-Prozedur, ohne Beatmung > 95 Stunden, mit schwerem Problem oder mit anderem Problem, mehr als ein Belegungstag oder mit nicht signifikanter OR-Prozedur, mit komplizierender Diagnose

Prozedur in Tabelle P67-3 oder Dauer der maschinellen Beatmung > 24 Stunden oder Beatmung unter 96 Stunden oder Schweres Problem beim Neugeborenen oder ((mindestens eine Prozedur in Tabelle P67-4 oder Diagnose in Tabelle P67-1) und Verweildauer > 1 Tag oder Prozedur in Tabelle P67-5) und Diagnose in Tabelle P67-2

DRG P67C Neugeborenes, Aufnahmegewicht > 2499 g ohne signifikante OR-Prozedur, ohne Beatmung > 95 Stunden, mit anderem Problem, mehr als ein Belegungstag oder mit nicht signifikanter OR-Prozedur, ohne komplizierende Diagnose

(Mindestens eine Prozedur in Tabelle P67-4 oder Diagnose in Tabelle P67-1) und Verweildauer > 1 Tag oder Prozedur in Tabelle P67-5

DRG P67D Neugeborener Einling, Aufnahmegewicht > 2499 g ohne OR-Prozedur, ohne Beatmung > 95 Stunden, ohne schweres Problem, ohne anderes Problem oder ein Belegungstag

Diagnose P67-1

A08.0	Enteritis durch Rotaviren
A08.2	Enteritis durch Adenoviren
A41.9	Sepsis, nnbez
A49.1	Streptokokkeninfektion nnbez Lok
B09	Nnbez Virusinf, durch Haut-/Schleimhautläsion gekennz
B99	Sonstige und nicht näher bezeichnete Infektionskrankheiten
E56.8	Mangel an sonstigen Vitaminen
E71.3	Störungen FettsäureSW
E86	Volumenmangel
E87.2	Azidose
E88.2	Lipomatose, aonkl
F44.4	Dissoziative Bewegungsstörungen
G54.0	Läsionen Plexus brachialis
G93.0	Hirnzysten
H05.0	Akute Entzündung Orbita
H10.4	Chronische Konjunktivitis
I35.0	Aortenklappenstenose
I42.1	Hypertrophische obstruktive Kardiomyopathie
I49.1	Vorhofextrasystolie
I49.3	Ventrikuläre Extrasystolie
I49.8	Sonstige nb kardiale Arrhythmien
J20.5	Akute Bronchitis d Resp-Sync-Vir [RS-V]
J20.8	Akute Bronchitis d sonstige nb Erreger
J22	Akute Infektion untere Atemwege, nnbez
J31.0	Chronische Rhinitis
J40	Bronchitis, nicht als akut oder chronisch bezeichnet
J93.0	Spontaner Spannungspneumothorax
K52.8	Sonst nb nichtinfekt Gastroenteritis u Kolitis
K60.2	Analfissur, nnbez
L01.1	Sekundäre Impetiginisation and Dermatosen
L02.2	Hautabszeß, Furunkel u Karbunkel am Rumpf
L08.0	Pyodermie
L91.8	Sonstige hypertrophe HautKH
P01.5	Schädigung Fetus/Neugeb b Mehrlingsschwangerschaft
P01.6	Schädigung Fetus/Neugeb d Tod der Mutter
P02.4	Schädigung Fetus/Neugeb d Nabelschnurvorfall
P02.7	Schädigung Fetus/Neugeb d Chorioamnionitis
P04.1	Schädigung Fetus/Neugeb d sonst Medikation b Mutter
P04.4	Schädigung Fet/Ngb d Einn abh-erz AM/Drogen d Mutter
P07.2	Neugeborenes m extremer Unreife
P12.4	Überwachungsbed Verletz behaarte Kopfhaut b Neugeb
P21.0	Schwere Asphyxie unter Geburt
P21.1	Leichte od mäßige Asphyxie unter Geburt
P21.9	Asphyxie unter Geburt, nnbez
P22.8	Sonst Atemnot [Respiratory distress] b Neugeborenen
P28.3	Primäre Schlafapnoe b Neugeborenen
P28.4	Sonstige Apnoe b Neugeborenen
P29.1	Herzrhythmusstörung b Neugeborenen
P38	Omphalitis b Neugeborenen m od oh leichte Blutg
P39.0	Infektiöse Mastitis b Neugeborenen
P39.3	Harnwegsinfektion b Neugeborenen
P39.4	Hautinfektion b Neugeborenen
P52.4	Intrazerebrale (nichttraumat) Blutung Fetus/Neugeb
P55.0	Rh-Isoimmunisierung b Feten u Neugeborenen
P55.1	AB0-Isoimmunisierung b Feten u Neugeborenen
P55.8	Sonst hämolytische KH b Feten u Neugeborenen
P59.0	Neugeborenenikterus in Verbindung m vorzeitiger Geburt
P59.8	Neugeborenenikterus d sonst nb Ursachen
P71.1	Sonstige Hypokalzämie b Neugeborenen
P74.0	Metabolische Spätazidose b Neugeborenen
P76.0	Mekoniumpfropf-Syndrom
P78.3	Nichtinfektiöse Diarrhoe b Neugeborenen
Q10.0	Angeborene Ptose
Q10.1	Angeborenes Ektropium
Q10.2	Angeborenes Entropium
Q10.3	Sonst angeborene Fehlbildungen Augenlid
Q10.6	Sonst angeborene Fehlbildungen Tränenapparat
Q10.7	Angeborene Fehlbildung Orbita
Q11.0	Zystenauge [cystic eyeball]
Q11.1	Sonstiger Anophthalmus
Q11.2	Mikrophthalmus
Q11.3	Makrophthalmus

Q12.0	Cataracta congenita
Q12.1	Angeborene Linsenverlagerung
Q12.2	Linsenkolobom
Q12.3	Angeborene Aphakie
Q12.4	Sphärophakie
Q12.8	Sonstige angeborene Fehlbildungen Linse
Q12.9	Angeborene Fehlbildung Linse, nnbez
Q13.0	Iriskolobom
Q13.1	Fehlen Iris (angeboren)
Q13.2	Sonstige angeborene Fehlbildungen Iris
Q13.3	Angeborene Hornhauttrübung
Q13.4	Sonstige angeborene Fehlbildungen Kornea
Q13.5	Blaue Sklera
Q13.8	Sonst angeborene Fehlbildungen vord Augenabschnitt
Q14.0	Angeborene Fehlbildung Glaskörper
Q14.1	Angeborene Fehlbildung Retina
Q14.2	Angeborene Fehlbildung Papille
Q14.3	Angeborene Fehlbildung Chorioidea
Q14.8	Sonst angeborene Fehlbildungen hint Augenabschnitt
Q15.8	Sonst nb angeborene Fehlbildungen Auge
Q16.0	Angeborenes Fehlen Ohrmuschel
Q16.1	Angeb Fehlen, Atresie u Striktur (äußeren) Gehörgang
Q16.2	Fehlen Tuba auditiva (angeboren)
Q16.3	Angeborene Fehlbildung Gehörknöchelchen
Q16.4	Sonst angeborene Fehlbildungen Mittelohr
Q16.5	Angeborene Fehlbildung Innenohr
Q16.9	Angeb Fehlbild Ohr als Urs Beeinträcht Hörvermögen, nnb
Q17.0	Akzessorische Ohrmuschel
Q17.3	Sonstiges fehlgebildetes Ohr
Q18.0	Branchiogene(r) Sinus, Fistel u Zyste
Q28.80	Sonstiges angeborenes Aneurysma
Q28.81	Sonstige angeborene Fistel des Kreislaufsystems
Q28.88	Sonst näher bez angeborene Fehlbildgen d Kreislaufsystems
Q33.1	Akzessorischer Lungenlappen
Q33.5	Ektopisches Gewebe in Lunge (angeboren)
Q33.8	Sonstige angeborene Fehlbildungen Lunge
Q35.1	Spalte harter Gaumen
Q35.3	Spalte weicher Gaumen
Q35.5	Spalte harter u weicher Gaumen
Q35.7	Uvulaspalte
Q35.9	Gaumenspalte, nnbez
Q36.0	Lippenspalte, beidseitig
Q36.1	Lippenspalte, median
Q36.9	Lippenspalte, einseitig
Q38.6	Sonstige angeborene Fehlbildungen Mund
Q39.5	Angeborene Dilatation Ösophagus
Q39.6	Ösophagusdivertikel (angeboren)
Q39.8	Sonst angeborene Fehlbildungen Ösophagus
Q40.0	Angeborene hypertrophische Pylorusstenose
Q40.1	Angeborene Hiatushernie
Q43.40	Duplikatur Dünndarm
Q43.41	Duplikatur Kolon
Q43.42	Duplikatur Rektum
Q43.49	Duplikatur Darm, nnb
Q43.5	Ektopia ani
Q43.6	Angeborene Fistel Rektum u Anus
Q43.7	Kloakenpersistenz
Q43.8	Sonst nb angeborene Fehlbildungen Darm
Q43.9	Angeborene Fehlbildung Darm, nnbez
Q61.0	Angeborene solitäre Nierenzyste
Q61.2	Polyzyst Niere, autosom-dom
Q61.3	Polyzystische Niere, nnbez
Q61.4	Nierendysplasie
Q61.5	Medulläre Zystenniere
Q61.8	Sonstige zystische Nierenkrankheiten
Q61.9	Zystische Nierenkrankheit, nnbez
Q62.0	Angeborene Hydronephrose
Q62.1	Atresie und (angeborene) Stenose Ureter
Q62.2	Angeborener Megaureter
Q62.3	Sonst (angeb) obstruktive Defekte Nierenbecken u Ureter
Q64.4	Fehlbildung Urachus
Q64.5	Angeborenes Fehlen Harnblase u Urethra
Q64.6	Angeborenes Divertikel Harnblase
Q64.7	Sonst angeborene Fehlbildungen Harnblase u Urethra
Q65.0	Angeborene Luxation Hüftgelenk, einseitig
Q65.1	Angeborene Luxation Hüftgelenk, beidseitig
Q65.2	Angeborene Luxation Hüftgelenk, nnbez
Q65.3	Angeborene Subluxation Hüftgelenk, einseitig
Q65.4	Angeborene Subluxation Hüftgelenk, beidseitig
Q65.5	Angeborene Subluxation Hüftgelenk, nnbez
Q65.6	Instabiles Hüftgelenk (angeboren)
Q67.0	Gesichtsasymmetrie
Q67.5	Angeborene Deformitäten Wirbelsäule
Q68.2	Angeborene Deformität Knie
Q71.0	Angeborenes vollständiges Fehlen obere Extremität(en)
Q71.1	Angeb Fehlen Ober- u Unterarm b vorhandener Hand
Q71.2	Angeborenes Fehlen Unterarm u Hand
Q71.3	Angeborenes Fehlen Hand od ein/mehr Finger
Q71.4	Longitudinaler Reduktionsdefekt Radius
Q71.5	Longitudinaler Reduktionsdefekt Ulna
Q71.6	Spalthand
Q71.9	Reduktionsdefekt obere Extremität, nnbez
Q72.0	Angeborenes vollständiges Fehlen unt Extremität(en)
Q72.1	Angeb Fehlen Ober- u Unterschenkel b vorhandenem Fuß
Q72.2	Angeborenes Fehlen Unterschenkel u Fuß
Q72.3	Angeborenes Fehlen Fuß od ein/mehr Zehen
Q72.4	Longitudinaler Reduktionsdefekt Femur
Q72.5	Longitudinaler Reduktionsdefekt Tibia
Q72.6	Longitudinaler Reduktionsdefekt Fibula
Q72.7	Spaltfuß
Q72.8	Sonstige Reduktionsdefekte untere Extremität(en)
Q76.3	Angeborene Skoliose d angeborene Knochenfehlbildung
Q76.4	Sonst angeborene Fehlbildungen WS oh Skoliose
Q82.0	Hereditäres Lymphödem
Q89.0	Angeborene Fehlbildungen Milz
Q89.3	Situs inversus
Q96.0	Karyotyp 45,X
Q96.1	Karyotyp 46,X iso (Xq)
Q96.2	Karyotyp 46,X m Gonosomenanom, ausgenomm iso (Xq)
Q96.3	Mosaik, 45,X/46,XX oder 45,X/46,XY
Q96.4	Mosaik, 45,X/sonstige Zelllinie(n) mit Gonosomenanomalie
Q96.8	Sonstige Varianten Turner-Syndrom
Q96.9	Turner-Syndrom, nnbez
Q97.0	Karyotyp 47,XXX
Q97.1	Weiblicher Phänotyp m mehr als drei X-Chromosomen
Q97.2	Mosaik, Zellinien m unterschiedl Anzahl X-Chromosomen
Q97.3	Weiblicher Phänotyp m Karyotyp 46,XY
Q97.8	Sonst nb Anomalien Gonosomen b weiblichem Phänotyp
Q97.9	Anomalie Gonosomen b weiblichem Phänotyp, nnb
Q98.0	Klinefelter-Syndrom, Karyotyp 47,XXY
Q98.1	Klinefelter-Synd, männl Phänotyp m > 2 X-Chromosomen
Q98.2	Klinefelter-Synd, männlicher Phänotyp m Karyotyp 46,XX
Q98.3	Sonst männlicher Phänotyp m Karyotyp 46,XX
Q98.4	Klinefelter-Syndrom, nnbez
Q98.5	Karyotyp 47,XYY
Q98.6	Männl Phänotyp m Strukturanomalie Gonosomen
Q98.7	Männlicher Phänotyp m Gonosomen-Mosaik
Q98.8	Sonst nb Anomalien Gonosomen männl Phänotyp
Q98.9	Anomalie Gonosomen männl Phänotyp, nnbez
Q99.8	Sonstige nb Chromosomenanomalien
R06.80	Ak lebensbedr Ereignis i SäuglAlter
R09.2	Atemstillstand
R23.8	So+nnb Hautveränderungen
R49.0	Dysphonie
R62.8	So Ausbleiben erwartete physiolog Entwicklung
R65.0	Syst inflam Response-Synd [SIRS] infekt o Organkomp
R65.1	Syst inflam Response-Synd [SIRS] infekt m Organkomp
R65.2	Syst inflam Response-Synd [SIRS] ni-infekt o Organkomp
R65.3	Syst inflam Response-Synd [SIRS] ni-infekt m Org.komp
R65.9	System inflamm Response-Synd [SIRS], nnbez

R94.0	Abnorme Ergebnisse von Fktprüfungen ZNS
R95	Plötzlicher Kindstod
S00.81	Oberfl Verletzung sonst Teile Kopf, Schürfwunde
S72.3	Fraktur Femurschaft
T21.24	Verbrennung Grad 2a des Rumpfes: Rücken [jeder Teil]
T21.64	Verätzung Grad 2a des Rumpfes: Rücken [jeder Teil]
T21.84	Verbrennung Grad 2b des Rumpfes: Rücken [jeder Teil]
T21.94	Verätzung Grad 2b des Rumpfes: Rücken [jeder Teil]
U55.10	Erfolgte Registr HerzTx: oh DringlichkSt U oder HU
U55.11	Erfolgte Registr HerzTx: DringlichkSt U
U55.12	Erfolgte Registr HerzTx: DringlichkSt HU
U55.20	Erfolgt Registr LungenTx: oh DringlichkSt U oder HU
U55.21	Erfolgte Registr LungenTx: DringlichkSt U
U55.22	Erfolgte Registr LungenTx: DringlichkSt HU
U55.30	Erfolgte Registr Herz-Lungen-Tx: Ohne DringlichkSt U od HU
U55.31	Erfolgte Registr Herz-Lungen-Tx: Mit DringlichkSt U
U55.32	Erfolgte Registr Herz-Lungen-Tx: Mit DringlichkSt HU
Z03.0	Beobachtung b Verdacht auf Tuberkulose
Z20.1	Kontakt m u Exposition ggü Tuberkulose
Z73	Probl m Bez Schwierigk b Lebensbewält
Z74.0	Probl m Bez PflegBed, Eingeschr Mobilität
Z74.1	Probl m Bez PflegBed, Notw Hilfestell b Körperpfl
Z74.2	Probl m Bez PflegBed, Notw HilfeLeistg im Haush.
Z74.3	Probl m Bez PflegBed, Notw ständ Beaufsicht
Z74.8	Sonst Probl m Bez PflegBed
Z74.9	Problem m Bez PflegBed, nnb
Z75.21	Erfolgte Registrierung z Lebertranspl m Dringlichk.stufe T1
Z75.22	Erfolgte Registrierung z Lebertranspl m Dringlichk.stufe T2
Z75.23	Erfolgte Registrierung z Lebertranspl m Dringlichk.stufe T3
Z75.24	Erfolgte Registrierung z Lebertranspl m Dringlichk.stufe T4
Z75.29	Sonst u nnbez Wartezeit auf Untersuchung od Behandlung
Z75.60	Erf Registr z Organtranspl oh Dringlkstufe HU: Niere
Z75.64	Erf Registr z Organtranspl oh Dringlkstufe HU: NierePank
Z75.65	Erf Registr z Organtranspl oh Dringlkstufe HU: Pankreas
Z75.66	Erf Registr z Organtranspl oh Dringlkstufe HU: Dünndarm
Z75.68	Erf Registr z Organtranspl oh Dringlkstufe HU: Sonst Org
Z75.69	Erf Registr z Organtranspl oh Dringlkstufe HU: nnbez Organ
Z75.70	Erf Registr z Organtranspl m Dringlkstufe HU: Niere
Z75.74	Erf Registr z Organtranspl m Dringlkstufe HU: NierePank
Z75.75	Erf Registr z Organtranspl m Dringlkstufe HU: Pankreas
Z75.76	Erf Registr z Organtranspl m Dringlkstufe HU: Dünndarm
Z75.78	Erf Registr z Organtranspl Dringlkstufe HU: Sonst Org
Z75.79	Erf Registr z Organtranspl m Dringlkstufe HU: nnbez Organ
Z75.8	Sonst Probl m Bez med Betreuungsmögl od a Ges.heitsvers
Z75.9	Nnb Probl m Bez med Betreuungsmögl o.a. Ges.heitsvers
Z76.0	Ausstell wdh Verordn
Z76.1	GesundhÜberwach u Betr Findelkind
Z76.2	GesundhÜberwach u Betr and gesund Säugl u Kind
Z76.4	And i GesundhBetrEinr aufgenomm Person
Z76.8	Pers, die GesundhW aus so best nb Grund i Anspr nehmen
Z83.3	Diabetes mellitus in Familienanamnese

Diagnose P67-2

Z38.3	Zwilling, Geburt im Krankenhaus
Z38.4	Zwilling, Geburt außerhalb Krankenhaus
Z38.5	Zwilling, Geburtsort nnbez
Z38.6	Anderer Mehrling, Geburt im Krankenhaus
Z38.7	Anderer Mehrling, Geburt außerhalb Krankenhaus
Z38.8	Anderer Mehrling, Geburtsort nnbez

Prozedur P67-3

93.90‡↔	Kontinuierliche positive Druckbeatmung [CPAP]

Prozedur P67-4

00.11‡↔	Infusion von Drotrecogin alfa (aktiviert)
00.17‡↔	Infusion einer vasopressorischen Substanz
96.35‡↔	Gastrische Gavage
96.6‡↔	Enterale Infusion konzentrierter Nährstoffe
99.01‡↔	Austauschtransfusion
99.04‡↔	Transfusion von Erythrozytenkonzentrat
99.07‡↔	Transfusion von anderem Serum
99.08‡↔	Transfusion von Blutexpander
99.09.00‡↔	Transfusion von Spenderlymphozyten
99.15‡↔	Parenterale Infusion konzentrierter Nährlösungen
99.18‡↔	Injektion oder Infusion von Elektrolyten
99.83‡↔	Sonstige Phototherapie

Prozedur P67-5

25.92↔	Linguale Frenulektomie
53.00↔	Einseitige Operation einer IngHern, n.n.bez.
53.01↔	Einseitige Operation einer direkten Inguinalhernie
53.02↔	Einseitige Operation einer indirekten IngHern
53.03↔	eins OP einer dir IngHern mit Tx oder Prothese
53.04↔	Operation einer indir IngHern mit Tx oder Prothese
53.05↔	OP einer IngHern mit Tx oder Prothese, n.n.bez.
53.10↔	Beidseitige Operation von IngHern, n.n.bez.
53.11↔	Beidseitige Operation von direkten Inguinalhernien
53.12↔	Beidseitige Operation von indirekten IngHern
53.13↔	Bds OP von IngHern, einer direkten und einer indir
53.14↔	Bds OP von direkten IngHern mit Tx oder Prothese
53.15↔	Bds OP von indir IngHern mit Tx oder Prothese
53.16↔	Bds OP von IngHern, e dir und e indir m Tx o Proth
53.17↔	Bds OP von IngHern mit Tx oder Prothese, n.n.bez.
64.0↔	Zirkumzision

MDC 15

Neugeborene

Schweres Problem beim Neugeborenen

Funk
SPNG
Ja
Schweres Problem
beim
Neugeborenen
Ja
True
Nein
False

Schweres Problem beim Neugeborenen

Schweres Problem beim Neugeborenen

Schweres Problem beim Neugeborenen

Diagnose in Tabelle SPNG-1

Diagnose SPNG-1

A01.0	Typhus abdominalis
A01.1	Paratyphus A
A01.2	Paratyphus B
A01.3	Paratyphus C
A01.4	Paratyphus, nnbez
A02.0	Salmonellenenteritis
A02.1	Salmonellensepsis
A02.2	Lokalisierte Salmonelleninfektionen
A02.8	Sonstige nb Salmonelleninfektionen
A02.9	Salmonelleninfektion, nnbez
A03.0	Shigellose durch Shigella dysenteriae
A03.1	Shigellose durch Shigella flexneri
A03.2	Shigellose durch Shigella boydii
A03.3	Shigellose durch Shigella sonnei
A03.8	Sonstige Shigellosen
A03.9	Shigellose, nnbez
A04.0	Darminfektion durch enteropathogene E coli
A04.1	Darminfektion durch enterotoxinbildende E coli
A04.2	Darminf durch enteroinvasive Escherichia coli
A04.3	Darminfektion durch enterohämorrhagische E coli
A04.4	Sonstige Darminfektionen durch Escherichia coli
A04.5	Enteritis durch Campylobacter
A04.6	Enteritis durch Yersinia enterocolitica
A04.7	Enterokolitis durch Clostridium difficile
A04.8	Sonst nb bakterielle Darminfektionen
A05.0	Lebensmittelvergiftung durch Staphylokokken
A05.1	Botulismus
A05.2	Lebensmittelvergiftung durch Clostr perfring [Clostr welchii]
A05.3	Lebensmittelvergiftung durch Vibrio parahaemolyticus
A08.1	Akute Gastroenteritis Norovirus [Norwalk-Virus]
A08.5	Sonstige nb Darminfektionen
A09	Diarrhoe u Gastroenteritis, vermutlich infektiösen Ursprungs
A15.0	LuTB, d mikr Unt Sput ges, m/o Nachw d Kult o molbiol Verf
A15.1	Lungentuberkulose, nur durch Kultur gesichert
A15.2	Lungentuberkulose, histologisch gesichert
A15.3	LungenTB, durch so u nnbez Untersuchungsverf gesichert
A15.7	Primäre TB Atmungsorgane, bakt, molbiol od histol gesichert
A15.9	Nnbez TB Atmungsorgane, bakt, molekbiol od histol gesich
A16.0	Lungentuberkulose, bakt, molbiol u histol n gesichert
A16.1	Lungentuberkulose, bakt, molbiol u hist Unt n durchgef
A16.2	LungenTB oh Angabe bakt, molekularbiolog od histol Sicher
A16.7	Prim TB AtmOrg oh Ang bakt, molekularbiol od hist Sich
A16.9	Nnbez TB AtmOrg oh Ang bakt, molekbiol od hist Sich
A17.0	Tuberkulöse Meningitis
A17.1	Meningeales Tuberkulom
A17.8	Sonstige Tuberkulose Nervensystem
A17.9	Tuberkulose des Nervensystems, nnbez
A18.5	Tuberkulose des Auges
A26.0	Haut-Erysipeloid
A26.7	Erysipelothrix-Sepsis
A26.8	Sonstige Formen des Erysipeloids
A26.9	Erysipeloid, nnbez
A27.0	Leptospirosis icterohaemorrhagica [Weil-Krankheit]
A27.8	Sonstige Formen der Leptospirose
A27.9	Leptospirose, nnbez
A28.0	Pasteurellose
A28.1	Katzenkratzkrankheit
A28.2	Extraintestinale Yersiniose
A28.8	Sonst nb bakterielle Zoonosen, aonkl
A28.9	Bakterielle Zoonose, nnbez
A32.0	Kutane Listeriose
A32.1	Meningitis und Meningoenzephalitis durch Listerien
A32.7	Listeriensepsis
A32.8	Sonstige Formen der Listeriose
A32.9	Listeriose, nnbez
A33	Tetanus neonatorum
A35	Sonstiger Tetanus
A37.0	Keuchhusten durch Bordetella pertussis
A37.1	Keuchhusten durch Bordetella parapertussis
A37.8	Keuchhusten durch sonstige Bordetella-Spezies
A37.9	Keuchhusten, nnbez
A39.0	Meningokokkenmeningitis
A39.1	Waterhouse-Friderichsen-Syndrom
A39.2	Akute Meningokokkensepsis
A39.3	Chronische Meningokokkensepsis
A39.4	Meningokokkensepsis, nnbez
A39.5	Herzkrankheit durch Meningokokken
A40.0	Sepsis durch Streptokokken, Gruppe A
A40.1	Sepsis durch Streptokokken, Gruppe B
A40.2	Sepsis durch Streptokokken, Gruppe D
A40.3	Sepsis durch Streptococcus pneumoniae
A40.8	Sonst Sepsis durch Streptokokken
A40.9	Sepsis durch Streptokokken, nicht näher bezeichnet
A41.0	Sepsis durch Staphylococcus aureus
A41.1	Sepsis durch sonstige näher bezeichnete Staphylokokken
A41.2	Sepsis durch nnbez Staphylokokken
A41.3	Sepsis durch Haemophilus influenzae
A41.4	Sepsis durch Anaerobier
A41.51	Sepsis durch Escherichia coli [E. coli]
A41.52	Sepsis durch Pseudomonas
A41.58	Sepsis durch sonstige gramnegative Erreger
A41.8	Sonstige nb Sepsis
A46	Erysipel [Wundrose]
A48.0	Gasbrand [Gasödem]
A48.1	Legionellose mit Pneumonie
A48.2	Legionellose ohne Pneumonie [Pontiac-Fieber]
A50.0	Floride konnatale Frühsyphilis
A50.1	Latente konnatale Frühsyphilis
A50.2	Konnatale Frühsyphilis, nnbez
A50.3	Konnatale spätsyphilitische Augenkrankheit
A50.4	Konnat spätauftret Neurosyphilis [Juv Neurosyph]
A71.1	Aktives Stadium des Trachoms
A74.8	Sonstige Chlamydienkrankheiten
A81.1	Subakute sklerosierende Panenzephalitis
A86	Virusenzephalitis, nnbez
A87.0	Meningitis durch Enteroviren
A89	Virusinfektion des ZNS, nicht näher bezeichnet
A96.0	Hämorrhagisches Fieber durch Junin-Viren
A96.1	Hämorrhagisches Fieber durch Machupo-Viren
A96.2	Lassa-Fieber
A96.8	Sonstiges hämorrhagisches Fieber durch Arenaviren
A96.9	Hämorrhagisches Fieber durch Arenaviren, nnbez
A98.3	Marburg-Viruskrankheit
A98.5	Hämorrhagisches Fieber mit renalem Syndrom
B00.0	Ekzema herpeticatum Kaposi
B00.1	Dermatitis vesicularis d Herpesviren
B00.2	Gingivostomatitis herpetica u Pharyngotonsillitis herpetica
B00.3	Meningitis durch Herpesviren
B00.4	Enzephalitis durch Herpesviren
B00.5	Augenkrankheit durch Herpesviren

B00.7	Disseminierte Herpesvirus-KH
B00.8	Sonstige Infektionsformen durch Herpesviren
B00.9	Infektion durch Herpesviren, nnbez
B01.0	Varizellen-Meningitis
B01.1	Varizellen-Enzephalitis
B01.2	Varizellen-Pneumonie
B01.8	Varizellen mit sonstigen Komplikationen
B01.9	Varizellen ohne Komplikation
B02.0	Zoster-Enzephalitis
B02.1	Zoster-Meningitis
B02.2	Zoster m Beteiligung anderer Abschnitte des Nervensystems
B02.3	Zoster ophthalmicus
B02.7	Zoster generalisatus
B02.8	Zoster mit sonstigen Komplikationen
B02.9	Zoster ohne Komplikation
B05.0	Masern, kompliziert durch Enzephalitis
B05.1	Masern, kompliziert durch Meningitis
B05.2	Masern, kompliziert durch Pneumonie
B05.3	Masern, kompliziert durch Otitis media
B05.4	Masern mit Darmkomplikationen
B05.8	Masern mit sonstigen Komplikationen
B06.0	Röteln mit neurologischen Komplikationen
B06.8	Röteln mit sonstigen Komplikationen
B08.5	Vesikuläre Pharyngitis durch Enteroviren
B15.0	Virushepatitis A mit Coma hepaticum
B15.9	Virushepatitis A ohne Coma hepaticum
B16.0	Ak VirHep B m DeltaVir (Begleitinfekt) u mit Coma hep
B16.1	Ak VirHep B m DeltaVir (Begleitinfekt) u oh Coma hep
B16.2	Akute Vir-Hep B oh Delta-Virus m Coma hep
B16.9	Ak Vir-Hep B oh Delta-Virus u oh Coma hep
B17.0	Ak Delta-Virus-(Super-)Inf, Hep-B-(Virus-)Träger
B17.1	Akute Virushepatitis C
B17.2	Akute Virushepatitis E
B17.8	Sonstige nb akute Virushepatitis
B18.0	Chronische Virushepatitis B m Delta-Virus
B18.1	Chronische Virushepatitis B oh Delta-Virus
B18.2	Chronische Virushepatitis C
B18.8	Sonstige chronische Virushepatitis
B18.9	Chronische Virushepatitis, nnbez
B19.0	Nnbez Virushepatitis m Koma
B19.9	Nnbez Virushepatitis oh Koma
B20	Infekt/paras KH infolge HIV-KH [Hum Immdef-Vir-KH]
B21	BNB infolge HIV-KH [Hum Immundefiz-Virus-KH]
B22	Sonst nb KH infolge HIV-KH [Hum Immdef-Vir-KH]
B23.0	Akutes HIV-Infektionssyndrom
B23.8	Sonstige nb Krankheitszustände infolge HIV-KH
B24	Nnbez HIV-KH [Humane Immundefizienz-Virus-KH]
B25.0	Pneumonie durch Zytomegalieviren
B25.1	Hepatitis durch Zytomegalieviren
B25.2	Pankreatitis durch Zytomegalieviren
B25.80	Infekt des Verdauungstraktes durch Zytomegalieviren
B25.88	Sonstige Zytomegalie
B25.9	Zytomegalie, nnbez
B26.0	Mumps-Orchitis
B26.1	Mumps-Meningitis
B26.2	Mumps-Enzephalitis
B26.3	Mumps-Pankreatitis
B26.8	Mumps mit sonstigen Komplikationen
B27.0	Mononukleose durch Gamma-Herpesviren
B27.1	Mononukleose durch Zytomegalieviren
B27.8	Sonstige infektiöse Mononukleose
B27.9	Infektiöse Mononukleose, nnbez
B30.1	Konjunktivitis durch Adenoviren
B30.3	Akute epidem hämorrhag Konjunktivitis (durch Enteroviren)
B33.2	Karditis durch Viren
B34.0	Infektion durch Adenoviren nnbez Lok
B37.1	Kandidose der Lunge
B37.2	Kandidose der Haut und der Nägel
B37.4	Kandidose an sonst Lok des Urogenitalsystems
B37.5	Candida-Meningitis
B37.6	Candida-Endokarditis
B37.81	Candida-Ösophagitis
B38.0	Akute Kokzidioidomykose Lunge
B38.1	Chronische Kokzidioidomykose der Lunge
B38.2	Kokzidioidomykose der Lunge, nnbez
B38.3	Kokzidioidomykose der Haut
B38.4	Kokzidioidomykose der Meningen
B38.7	Disseminierte Kokzidioidomykose
B38.8	Sonstige Formen der Kokzidioidomykose
B39.0	Akute Histoplasmose Lunge durch Histoplasma capsulatum
B39.1	Chron Histoplasmose Lunge durch Histoplasma capsulatum
B39.2	Histoplasm Lunge durch Histoplasma capsulatum, nnbez
B40.0	Akute Blastomykose der Lunge
B40.1	Chronische Blastomykose der Lunge
B40.2	Blastomykose der Lunge, nnbez
B40.3	Blastomykose der Haut
B40.7	Disseminierte Blastomykose
B40.8	Sonstige Formen der Blastomykose
B40.9	Blastomykose, nnbez
B41.0	Parakokzidioidomykose der Lunge
B41.7	Disseminierte Parakokzidioidomykose
B41.8	Sonstige Formen der Parakokzidioidomykose
B41.9	Parakokzidioidomykose, nnbez
B44.0	Invasive Aspergillose der Lunge
B44.1	Sonstige Aspergillose der Lunge
B44.2	Aspergillose der Tonsillen
B44.7	Disseminierte Aspergillose
B44.8	Sonstige Formen der Aspergillose
B44.9	Aspergillose, nnbez
B45.0	Kryptokokkose der Lunge
B45.1	Kryptokokkose des Gehirns
B45.2	Kryptokokkose der Haut
B45.3	Kryptokokkose der Knochen
B45.7	Disseminierte Kryptokokkose
B45.8	Sonstige Formen der Kryptokokkose
B45.9	Kryptokokkose, nnbez
B46.0	Mukormykose der Lunge
B46.1	Rhinozerebrale Mukormykose
B46.2	Mukormykose des Magen-Darmtraktes
B46.3	Mukormykose der Haut
B46.4	Disseminierte Mukormykose
B46.5	Mukormykose, nnbez
B46.8	Sonstige Formen der Zygomykose
B46.9	Zygomykose, nnbez
B47.0	Eumyzetom
B47.1	Aktinomyzetom
B48.2	Allescheriose
B48.7	Mykosen durch opportunistisch-pathogene Pilze
B50.0	Malaria tropica mit zerebralen Komplikationen
B50.8	Sonst schwere Formen od Komplikat der Malaria tropica
B50.9	Malaria tropica, nnbez
B51.0	Malaria tertiana mit Milzruptur
B51.8	Malaria tertiana mit sonstigen Komplikationen
B51.9	Malaria tertiana ohne Komplikation
B52.0	Malaria quartana mit Nephropathie
B52.8	Malaria quartana mit sonstigen Komplikationen
B52.9	Malaria quartana ohne Komplikation
B53.0	Malaria durch Plasmodium ovale
B53.1	Malaria durch Affen-Plasmodien
B53.8	Sonstige parasitologisch bestätigte Malaria, aonkl
B54	Malaria, nnbez
B58.0	Augenerkrankung durch Toxoplasmen
B58.1	Hepatitis durch Toxoplasmen
B58.2	Meningoenzephalitis durch Toxoplasmen
B58.3	Toxoplasmose Lunge
B58.8	Toxoplasmosen mit Beteiligung sonstiger Organe
B58.9	Toxoplasmose, nnbez
B59	Pneumozystose
B97.0	Adenoviren als Urs von KH, in and Kap klassifiziert
B97.1	Enteroviren als Urs von KH, in and Kap klassifiziert

C00.0	Bösartige Neubildung: Äußere Oberlippe
C00.1	Bösartige Neubildung: Äußere Unterlippe
C00.2	Bösartige Neubildung: Äußere Lippe, nicht näher bezeichnet
C00.3	Bösartige Neubildung: Oberlippe, Innenseite
C00.4	Bösartige Neubildung: Unterlippe, Innenseite
C00.5	Bösartige Neubildung: Lippe, nnbez, Innenseite
C00.6	Bösartige Neubildung: Lippenkommissur
C00.8	BNB: Lippe, mehrere Teilbereiche überlappend
C00.9	Bösartige Neubildung: Lippe, nicht näher bezeichnet
C01	Bösartige Neubildung des Zungengrundes
C02.0	Bösartige Neubildung: Zungenrücken
C02.1	Bösartige Neubildung: Zungenrand
C02.2	Bösartige Neubildung: Zungenunterfläche
C02.3	BNB: Vordere zwei Drittel der Zunge, Bereich nnbez
C02.8	BNB: Zunge, mehrere Teilbereiche überlappend
C02.9	Bösartige Neubildung: Zunge, nicht näher bezeichnet
C03.0	Bösartige Neubildung: Oberkieferzahnfleisch
C03.1	Bösartige Neubildung: Unterkieferzahnfleisch
C03.9	Bösartige Neubildung: Zahnfleisch, nicht näher bezeichnet
C04.0	Bösartige Neubildung: Vorderer Teil des Mundbodens
C04.1	Bösartige Neubildung: Seitlicher Teil des Mundbodens
C04.8	BNB: Mundboden, mehrere Teilbereiche überlappend
C04.9	Bösartige Neubildung: Mundboden, nicht näher bezeichnet
C05.0	Bösartige Neubildung: Harter Gaumen
C05.1	Bösartige Neubildung: Weicher Gaumen
C05.2	Bösartige Neubildung: Uvula
C05.8	BNB: Gaumen, mehrere Teilbereiche überlappend
C05.9	Bösartige Neubildung: Gaumen, nicht näher bezeichnet
C06.0	Bösartige Neubildung: Wangenschleimhaut
C06.1	Bösartige Neubildung: Vestibulum oris
C06.2	Bösartige Neubildung: Retromolarregion
C06.8	BNB: Sonst u nnbez Teile Mund, mehrere Teilber überlapp
C06.9	Bösartige Neubildung: Mund, nicht näher bezeichnet
C07	Bösartige Neubildung der Parotis
C08.0	Bösartige Neubildung: Glandula submandibularis
C08.1	Bösartige Neubildung: Glandula sublingualis
C08.8	BNB: Große Speicheldrüsen, mehrere Teilbereiche überlapp
C08.9	Bösartige Neubildung: Große Speicheldrüse, nnbez
C09.0	Bösartige Neubildung: Fossa tonsillaris
C09.1	Bösartige Neubildung: Gaumenbogen (vorderer) (hinterer)
C09.8	BNB: Tonsille, mehrere Teilbereiche überlappend
C10.0	Bösartige Neubildung: Vallecula epiglottica
C10.1	Bösartige Neubildung: Vorderfläche der Epiglottis
C10.2	Bösartige Neubildung: Seitenwand des Oropharynx
C10.3	Bösartige Neubildung: Hinterwand des Oropharynx
C10.4	Bösartige Neubildung: Kiemengang
C10.8	BNB: Oropharynx, mehrere Teilbereiche überlappend
C10.9	Bösartige Neubildung: Oropharynx, nicht näher bezeichnet
C11.0	Bösartige Neubildung: Obere Wand des Nasopharynx
C11.1	Bösartige Neubildung: Hinterwand des Nasopharynx
C11.2	Bösartige Neubildung: Seitenwand des Nasopharynx
C11.3	Bösartige Neubildung: Vorderwand des Nasopharynx
C11.8	BNB: Nasopharynx, mehrere Teilbereiche überlappend
C11.9	Bösartige Neubildung: Nasopharynx, nicht näher bezeichnet
C12	Bösartige Neubildung des Recessus piriformis
C13.0	Bösartige Neubildung: Regio postcricoidea
C13.1	BNB: Aryepiglottische Falte, hypopharyngeale Seite
C13.2	Bösartige Neubildung: Hinterwand des Hypopharynx
C13.8	BNB: Hypopharynx, mehrere Teilbereiche überlappend
C13.9	Bösartige Neubildung: Hypopharynx, nicht näher bezeichnet
C14.0	Bösartige Neubildung: Pharynx, nicht näher bezeichnet
C14.2	BNB: Lymphatischer Rachenring [Waldeyer]
C14.8	BNB: Lippe, Mundhöhle u Pharynx, mehr Teilber überlapp
C15.0	Bösartige Neubildung: Zervikaler Ösophagus
C15.1	Bösartige Neubildung: Thorakaler Ösophagus
C15.2	Bösartige Neubildung: Abdominaler Ösophagus
C15.3	Bösartige Neubildung: Ösophagus, oberes Drittel
C15.4	Bösartige Neubildung: Ösophagus, mittleres Drittel
C15.5	Bösartige Neubildung: Ösophagus, unteres Drittel
C15.8	BNB: Ösophagus, mehrere Teilbereiche überlappend
C15.9	Bösartige Neubildung: Ösophagus, nicht näher bezeichnet
C16.0	Bösartige Neubildung: Kardia
C16.1	Bösartige Neubildung: Fundus ventriculi
C16.2	Bösartige Neubildung: Corpus ventriculi
C16.3	Bösartige Neubildung: Antrum pyloricum
C16.4	Bösartige Neubildung: Pylorus
C16.5	BNB: Kleine Kurvatur des Magens, nicht näher bezeichnet
C16.6	BNB: Große Kurvatur des Magens, nicht näher bezeichnet
C16.8	BNB: Magen, mehrere Teilbereiche überlappend
C16.9	Bösartige Neubildung: Magen, nicht näher bezeichnet
C17.0	Bösartige Neubildung: Duodenum
C17.1	Bösartige Neubildung: Jejunum
C17.2	Bösartige Neubildung: Ileum
C17.3	Bösartige Neubildung: Meckel-Divertikel
C17.8	BNB: Dünndarm, mehrere Teilbereiche überlappend
C17.9	Bösartige Neubildung: Dünndarm, nicht näher bezeichnet
C18.0	Bösartige Neubildung: Zäkum
C18.1	Bösartige Neubildung: Appendix vermiformis
C18.2	Bösartige Neubildung: Colon ascendens
C18.3	Bösartige Neubildung: Flexura coli dextra [hepatica]
C18.4	Bösartige Neubildung: Colon transversum
C18.5	Bösartige Neubildung: Flexura coli sinistra [lienalis]
C18.6	Bösartige Neubildung: Colon descendens
C18.7	Bösartige Neubildung: Colon sigmoideum
C18.8	BNB: Kolon, mehrere Teilbereiche überlappend
C18.9	Bösartige Neubildung: Kolon, nicht näher bezeichnet
C19	Bösartige Neubildung am Rektosigmoid, Übergang
C20	Bösartige Neubildung des Rektums
C21.0	Bösartige Neubildung: Anus, nicht näher bezeichnet
C21.1	Bösartige Neubildung: Analkanal
C21.2	Bösartige Neubildung: Kloakenregion
C21.8	BNB: Rektum, Anus u Analkanal, mehrere Teilber überlapp
C22.0	Leberzellkarzinom
C22.1	Intrahepatisches Gallengangskarzinom
C22.2	Hepatoblastom
C22.3	Angiosarkom der Leber
C22.4	Sonstige Sarkome der Leber
C22.7	Sonstige näher bezeichnete Karzinome der Leber
C22.9	Bösartige Neubildung: Leber, nicht näher bezeichnet
C23	Bösartige Neubildung der Gallenblase
C24.0	Bösartige Neubildung: Extrahepatischer Gallengang
C24.1	BNB: Ampulla hepatopancreatica [Ampulla Vateri]
C24.8	BNB: Gallenwege, mehrere Teilbereiche überlappend
C24.9	Bösartige Neubildung: Gallenwege, nicht näher bezeichnet
C25.0	Bösartige Neubildung: Pankreaskopf
C25.1	Bösartige Neubildung: Pankreaskörper
C25.2	Bösartige Neubildung: Pankreasschwanz
C25.3	Bösartige Neubildung: Ductus pancreaticus
C25.4	BNB: Endokriner Drüsenanteil des Pankreas
C25.7	Bösartige Neubildung: Sonstige Teile des Pankreas
C25.8	BNB: Pankreas, mehrere Teilbereiche überlappend
C25.9	Bösartige Neubildung: Pankreas, nicht näher bezeichnet
C26.0	BNB: Intestinaltrakt, Teil nicht näher bezeichnet
C26.1	Bösartige Neubildung: Milz
C26.8	BNB: Verdauungssystem, mehrere Teilbereiche überlappend
C26.9	BNB: Ungenau bezeichnete Lok des Verdauungssystems
C30.0	Bösartige Neubildung: Nasenhöhle
C30.1	Bösartige Neubildung: Mittelohr
C31.0	Bösartige Neubildung: Sinus maxillaris [Kieferhöhle]
C31.1	Bösartige Neubildung: Sinus ethmoidalis [Siebbeinzellen]
C31.2	Bösartige Neubildung: Sinus frontalis [Stirnhöhle]
C31.3	Bösartige Neubildung: Sinus sphenoidalis [Keilbeinhöhle]
C31.8	BNB: Nasennebenhöhlen, mehrere Teilbereiche überlappend
C31.9	Bösartige Neubildung: Nasennebenhöhle, nnbez
C32.0	Bösartige Neubildung: Glottis
C32.1	Bösartige Neubildung: Supraglottis
C32.2	Bösartige Neubildung: Subglottis
C32.3	Bösartige Neubildung: Larynxknorpel
C32.8	BNB: Larynx, mehrere Teilbereiche überlappend
C32.9	Bösartige Neubildung: Larynx, nicht näher bezeichnet

C33	Bösartige Neubildung der Trachea
C34.0	Bösartige Neubildung: Hauptbronchus
C34.1	Bösartige Neubildung: Oberlappen (-Bronchus)
C34.2	Bösartige Neubildung: Mittellappen (-Bronchus)
C34.3	Bösartige Neubildung: Unterlappen (-Bronchus)
C34.8	BNB: Bronchus u Lunge, mehrere Teilbereiche überlappend
C34.9	BNB: Bronchus oder Lunge, nicht näher bezeichnet
C37	Bösartige Neubildung des Thymus
C38.0	Bösartige Neubildung: Herz
C38.1	Bösartige Neubildung: Vorderes Mediastinum
C38.2	Bösartige Neubildung: Hinteres Mediastinum
C38.3	BNB: Mediastinum, Teil nicht näher bezeichnet
C38.4	Bösartige Neubildung: Pleura
C38.8	BNB: Herz, Mediastinum u Pleura, mehr Teilber überlapp
C39.0	Bösartige Neubildung: Obere Atemwege, Teil nnbez
C39.8	BNB: AtmOrg u sonst intrathorak Organe, mehr Teilber überl
C39.9	BNB: Ungenau bezeichnete Lok des Atmungssystems
C40.0	BNB Skapula u lange Knochen obere Extremität
C40.1	BNB kurze Knochen obere Extremität
C40.2	BNB lange Knochen untere Extremität
C40.3	BNB kurze Knochen untere Extremität
C40.8	BNB: Knochen u Gelenkknorpel Extrem, mehr TeilB überlapp
C40.9	BNB: Knochen u Gelenkknorpel Extrem, nnbez
C41.1	BNB des Knochens u des Gelenkknorpels: Unterkieferknoch
C41.2	BNB des Knochens und des Gelenkknorpels: Wirbelsäule
C41.3	BNB Knochen u Gelenkknorpel: Rippen,Sternum u Klavikula
C41.4	BNB des Knochens u des Gelenkknorpels: Beckenknochen
C41.8	BNB: Knochen u Gelenkknorpel, mehrere Teilber überlapp
C41.9	BNB: Knochen und Gelenkknorpel, nicht näher bezeichnet
C43.0	Bösartiges Melanom Lippe
C43.1	Bösartiges Melanom Augenlid, einschließl Kanthus
C43.2	Bösartiges Melanom Ohr u äußerer Gehörgang
C43.3	Bösartiges Melanom so+nnb Teile Gesicht
C43.4	Bösartiges Melanom behaarte Kopfhaut u Hals
C43.5	Bösartiges Melanom Rumpf
C43.6	Bösartiges Melanom obere Extremität, einschl Schulter
C43.7	Bösartig Melanom untere Extremität, einschl Hüfte
C43.8	Bösartiges Melanom Haut, mehr Teilber überlapp
C43.9	Bösartiges Melanom Haut, nnbez
C44.0	Sonstige bösartige Neubildungen: Lippenhaut
C44.1	Sonstige BNB: Haut des Augenlides, einschließlich Kanthus
C44.2	Sonstige BNB: Haut des Ohres u des äußeren Gehörganges
C44.3	Sonst BNB: Haut sonst u nnbez Teile des Gesichtes
C44.4	Sonstige BNB: Behaarte Kopfhaut und Haut des Halses
C44.5	Sonstige bösartige Neubildungen: Haut des Rumpfes
C44.6	Sonst BNB: Haut der oberen Extremität, einschl Schulter
C44.7	Sonst BNB: Haut der unteren Extremität, einschließl Hüfte
C44.8	Sonstige BNB: Haut, mehrere Teilbereiche überlappend
C44.9	BNB Haut, nnbez
C45.0	Mesotheliom Pleura
C45.1	Mesotheliom Peritoneum
C45.2	Mesotheliom Perikard
C45.7	Mesotheliom sonst Lok
C45.9	Mesotheliom, nnbez
C47.0	BNB: Periphere Nerven Kopf, Gesicht u Hals
C47.1	BNB: Periph Nerven obere Extremität, einschließl Schulter
C47.2	BNB: Periphere Nerven untere Extremität, einschl Hüfte
C47.3	Bösartige Neubildung: Periphere Nerven des Thorax
C47.4	Bösartige Neubildung: Periphere Nerven des Abdomens
C47.5	Bösartige Neubildung: Periphere Nerven des Beckens
C47.6	BNB: Periphere Nerven des Rumpfes, nnbez
C47.8	BNB: Periph Nerv/ autonom Nervensyst, mehr Teilb überlapp
C47.9	BNB: Periphere Nerven/ autonomes Nervensystem, nnbez
C48.0	Bösartige Neubildung: Retroperitoneum
C48.1	Bösartige Neubildung: nb Teile des Peritoneums
C48.2	Bösartige Neubildung: Peritoneum, nicht näher bezeichnet
C48.8	BNB: Retroperitoneum u Peritoneum, mehr Teilber überlapp
C49.0	BNB: Bindegewebe u and Weichteilgew Kopf/ Gesicht/ Hals
C49.1	BNB: Bindegew u and WeichtGew ob Extr, einschl Schult
C49.2	BNB: Bindegew u and WeichtGew unter Extr, einschl Hüfte
C49.3	BNB: Bindegewebe und andere Weichteilgewebe des Thorax
C49.4	BNB: Bindegewebe u andere WeichtGew des Abdomens
C49.5	BNB: Bindegewebe u andere WeichtGewebe des Beckens
C49.6	BNB: Bindegew u and WeichtGewebe des Rumpfes, nnbez
C49.8	BNB: Bindegew u and WeichtGew, mehr Teilber überlapp
C49.9	BNB: Bindegewebe und andere Weichteilgewebe, nnbez
C50.0	Bösartige Neubildung: Brustwarze und Warzenhof
C50.1	BNB: Zentraler Drüsenkörper der Brustdrüse
C50.2	BNB: Oberer innerer Quadrant der Brustdrüse
C50.3	BNB: Unterer innerer Quadrant der Brustdrüse
C50.4	BNB: Oberer äußerer Quadrant der Brustdrüse
C50.5	BNB: Unterer äußerer Quadrant der Brustdrüse
C50.6	Bösartige Neubildung: Recessus axillaris der Brustdrüse
C50.8	BNB: Brustdrüse, mehrere Teilbereiche überlappend
C50.9	Bösartige Neubildung: Brustdrüse, nicht näher bezeichnet
C51.0	Bösartige Neubildung der Vulva: Labium majus
C51.1	Bösartige Neubildung der Vulva: Labium minus
C51.2	Bösartige Neubildung der Vulva: Klitoris
C51.8	BNB: Vulva, mehrere Teilbereiche überlappend
C51.9	Bösartige Neubildung: Vulva, nicht näher bezeichnet
C52	Bösartige Neubildung der Vagina
C53.0	Bösartige Neubildung: Endozervix
C53.1	Bösartige Neubildung: Ektozervix
C53.8	BNB: Cervix uteri, mehrere Teilbereiche überlappend
C53.9	Bösartige Neubildung: Cervix uteri, nicht näher bezeichnet
C54.0	Bösartige Neubildung: Isthmus uteri
C54.1	Bösartige Neubildung: Endometrium
C54.2	Bösartige Neubildung: Myometrium
C54.3	Bösartige Neubildung: Fundus uteri
C54.8	BNB: Corpus uteri, mehrere Teilbereiche überlappend
C54.9	Bösartige Neubildung: Corpus uteri, nicht näher bezeichnet
C55	Bösartige Neubildung des Uterus, Teil nnbez
C56	Bösartige Neubildung des Ovars
C57.0	Bösartige Neubildung: Tuba uterina [Falloppio]
C57.1	Bösartige Neubildung: Lig. latum uteri
C57.2	Bösartige Neubildung: Lig. teres uteri
C57.3	Bösartige Neubildung: Parametrium
C57.4	Bösartige Neubildung: Uterine Adnexe, nnbez
C57.7	BNB: Sonstige näher bezeichnete weibliche Genitalorgane
C57.8	BNB: Weibliche Genitalorgane, mehr Teilbereiche überlapp
C57.9	BNB: Weibliches Genitalorgan, nicht näher bezeichnet
C60.0	Bösartige Neubildung: Praeputium penis
C60.1	Bösartige Neubildung: Glans penis
C60.2	Bösartige Neubildung: Penisschaft
C60.8	Bösartige Neubildung: Penis, mehr Teilbereiche überlappend
C60.9	Bösartige Neubildung: Penis, nicht näher bezeichnet
C62.0	Bösartige Neubildung: Dystoper Hoden
C62.1	Bösartige Neubildung: Deszendierter Hoden
C62.9	Bösartige Neubildung: Hoden, nicht näher bezeichnet
C63.0	Bösartige Neubildung: Nebenhoden [Epididymis]
C63.1	Bösartige Neubildung: Samenstrang
C63.2	Bösartige Neubildung: Skrotum
C63.7	BNB: Sonstige näher bezeichnete männliche Genitalorgane
C63.8	BNB: Männliche Genitalorgane, mehr Teilbereiche überlapp
C63.9	Bösartige Neubildung: Männliches Genitalorgan, nnbez
C64	BNB der Niere, ausgenommen Nierenbecken
C65	BNB Nierenbecken
C66	BNB Ureter
C67.0	Bösartige Neubildung: Trigonum vesicae
C67.1	Bösartige Neubildung: Apex vesicae
C67.2	Bösartige Neubildung: Laterale Harnblasenwand
C67.3	Bösartige Neubildung: Vordere Harnblasenwand
C67.4	Bösartige Neubildung: Hintere Harnblasenwand
C67.5	Bösartige Neubildung: Harnblasenhals
C67.6	Bösartige Neubildung: Ostium ureteris
C67.7	Bösartige Neubildung: Urachus
C67.8	BNB: Harnblase, mehrere Teilbereiche überlappend
C67.9	Bösartige Neubildung: Harnblase, nicht näher bezeichnet
C68.0	Bösartige Neubildung: Urethra
C68.1	Bösartige Neubildung: Paraurethrale Drüse

C68.8	BNB: Harnorgane, mehrere Teilbereiche überlappend
C68.9	Bösartige Neubildung: Harnorgan, nicht näher bezeichnet
C69.0	Bösartige Neubildung: Konjunktiva
C69.1	Bösartige Neubildung: Kornea
C69.2	Bösartige Neubildung: Retina
C69.3	Bösartige Neubildung: Chorioidea
C69.4	Bösartige Neubildung: Ziliarkörper
C69.5	Bösartige Neubildung: Tränendrüse und Tränenwege
C69.6	Bösartige Neubildung: Orbita
C69.8	BNB: Auge u Augenanhangsgebilde, mehr Teilber überlapp
C69.9	Bösartige Neubildung: Auge, nicht näher bezeichnet
C70.0	Bösartige Neubildung: Hirnhäute
C70.1	Bösartige Neubildung: Rückenmarkhäute
C70.9	Bösartige Neubildung: Meningen, nicht näher bezeichnet
C71.0	BNB: Zerebrum, ausgenommen Hirnlappen und Ventrikel
C71.1	Bösartige Neubildung: Frontallappen
C71.2	Bösartige Neubildung: Temporallappen
C71.3	Bösartige Neubildung: Parietallappen
C71.4	Bösartige Neubildung: Okzipitallappen
C71.5	Bösartige Neubildung: Hirnventrikel
C71.6	Bösartige Neubildung: Zerebellum
C71.7	Bösartige Neubildung: Hirnstamm
C71.8	Bösartige Neubildung: Gehirn, mehrere Teilbereiche überlapp
C71.9	Bösartige Neubildung: Gehirn, nicht näher bezeichnet
C72.0	Bösartige Neubildung: Rückenmark
C72.1	Bösartige Neubildung: Cauda equina
C72.2	Bösartige Neubildung: Nn. olfactorii [I. Hirnnerv]
C72.3	Bösartige Neubildung: N. opticus [II. Hirnnerv]
C72.4	Bösartige Neubildung: N. vestibulocochlearis [VIII. Hirnnerv]
C72.5	BNB: Sonstige und nicht näher bezeichnete Hirnnerven
C72.8	BNB: Gehirn u andere Teile ZNS, mehr Teilbereiche überlapp
C72.9	Bösartige Neubildung: Zentralnervensystem, nnbez
C73	Bösartige Neubildung der Schilddrüse
C74.0	Bösartige Neubildung: Nebennierenrinde
C74.1	Bösartige Neubildung: Nebennierenmark
C74.9	Bösartige Neubildung: Nebenniere, nicht näher bezeichnet
C75.0	Bösartige Neubildung: Nebenschilddrüse
C75.1	Bösartige Neubildung: Hypophyse
C75.2	Bösartige Neubildung: Ductus craniopharyngealis
C75.3	BNB: Epiphyse [Glandula pinealis] [Zirbeldrüse]
C75.4	Bösartige Neubildung: Glomus caroticum
C75.5	BNB: Glomus aorticum u sonstige Paraganglien
C75.8	BNB: Beteiligung mehrerer endokriner Drüsen, nnbez
C75.9	Bösartige Neubildung: Endokrine Drüse, nnbez
C76.0	BNB ungenau bezeichneter Lok: Kopf, Gesicht u Hals
C76.1	BNB ungenau bezeichneter Lokalisationen: Thorax
C76.2	BNB ungenau bezeichneter Lokalisationen: Abdomen
C76.3	BNB ungenau bezeichneter Lokalisationen: Becken
C76.4	BNB ungenau bezeichneter Lok: Obere Extremität
C76.5	BNB ungenau bezeichneter Lok: Untere Extremität
C76.7	BNB: Sonstige ungenau bezeichnete Lokalisationen
C76.8	BNB: Sonst u ungenau bez Lok, mehr Teilber überlapp
C77.0	Sekundäre u nnbez BNB: Lymphknoten Kopf/ Gesicht/ Hals
C77.1	Sekundäre u nnbez BNB: Intrathorakale Lymphknoten
C77.2	Sekundäre u nnbez BNB: Intraabdominale Lymphknoten
C77.3	Sek u nnbez BNB: Axill Lymphkn u Lymphkn obere Extrem
C77.4	Sek u nnbez BNB: Inguin Lymphkn u Lymphkn unt Extrem
C77.5	Sekundäre u nnbez BNB: Intrapelvine Lymphknoten
C77.8	Sekundäre u nnbez BNB: Lymphknoten mehrerer Regionen
C77.9	Sekundäre u nnbez BNB: Lymphknoten, nnbez
C78.0	Sekundäre bösartige Neubildung der Lunge
C78.1	Sekundäre bösartige Neubildung des Mediastinums
C78.2	Sekundäre bösartige Neubildung der Pleura
C78.3	Sekundäre BNB sonstiger u nnbez Atmungsorgane
C78.4	Sekundäre BNB Dünndarm
C78.5	Sekundäre BNB Dickdarm u Rektum
C78.6	Sekundäre BNB Retroperitoneum u Peritoneum
C78.7	Sekundäre BNB Leber
C78.8	Sekundäre BNB so+nnb Verdauungsorgane
C79.0	Sekundäre BNB Niere u Nierenbecken
C79.1	Sekundäre BNB Harnblase, sonst u nnbez Harnorgane
C79.2	Sekundäre BNB Haut
C79.3	Sekundäre BNB Gehirn u Hirnhäute
C79.4	Sekundäre BNB so u nnbez Teile Nervensystem
C79.5	Sekundäre BNB Knochen u Knochenmark
C79.6	Sekundäre bösartige Neubildung des Ovars
C79.7	Sekundäre bösartige Neubildung der Nebenniere
C79.81	Sekundäre bösartige Neubildung der Brustdrüse
C79.82	Sekundäre bösartige Neubildung der Genitalorgane
C79.83	Sekundäre bösartige Neubildung des Perikards
C79.84	Sonstige sekundäre bösartige Neubildung des Herzens
C79.88	Sekundäre bösartige Neubildung sonstiger nb Lokalisationen
C81.0	Hodgkin-KH [Lymphogranulomat], lymphozreiche Form
C81.1	Hodgkin-KH [Lymphogranulomat], nodulskleros Form
C81.2	Hodgkin-KH [Lymphogranulomat], gemischtzell Form
C81.3	Hodgkin-KH [Lymphogranulomat], lymphozarme Form
C81.7	Sonstige Typen Hodgkin-Krankheit
C81.9	Hodgkin-Krankheit, nnbez
C82.0	Non-Hodgkin-Lymphom, kleinzellig, gekerbt, follikulär
C82.1	NHL, gemischt klein-/großzellig, gekerbt, follikulär
C82.2	Non-Hodgkin-Lymphom, großzellig, follikulär
C82.7	Sonstige Typen follikuläres NHL
C82.9	Follikuläres Non-Hodgkin-Lymphom, nnbez
C83.0	Non-Hodgkin-Lymphom, kleinzellig (diffus)
C83.1	Non-Hodgkin-Lymphom, Kleinzellig, gekerbt (diffus)
C83.2	NHL, Gemischt klein-/großzellig (diffus)
C83.3	Non-Hodgkin-Lymphom, großzellig (diffus)
C83.4	Non-Hodgkin-Lymphom, immunoblastisch (diffus)
C83.5	Non-Hodgkin-Lymphom, lymphoblastisch (diffus)
C83.6	Non-Hodgkin-Lymphom, undifferenziert (diffus)
C83.7	Burkitt-Tumor
C83.8	Sonst Typen diffuses Non-Hodgkin-Lymphom
C83.9	Diffuses Non-Hodgkin-Lymphom, nnbez
C84.0	Mycosis fungoides
C84.1	Sézary-Syndrom
C84.2	T-Zonen-Lymphom
C84.3	Lymphoepitheloides Lymphom
C84.4	T-Zell-Lymphom, peripher
C84.5	Sonst+nnbez T-Zell-Lymphome
C85.0	Lymphosarkom
C85.1	B-Zell-Lymphom, nnbez
C85.7	Sonst nb Typen Non-Hodgkin-Lymphom
C85.9	Non-Hodgkin-Lymphom, Typ nnbez
C88.00	Makroglobulinämie Waldenström: Oh Ang einer Remission
C88.01	Makroglobulinämie Waldenström: In kompletter Remission
C88.10	Alpha-Schwerkettenkrankheit: Oh Ang einer Remission
C88.11	Alpha-Schwerkettenkrankheit: In kompletter Remission
C88.20	Gamma-Schwerkettenkrankheit: Oh Ang einer Remission
C88.21	Gamma-Schwerkettenkrankheit: In kompletter Remission
C88.30	Immunproliferative Dünndarmkrankheit: Oh Ang Remission
C88.31	Immunproliferative Dünndarmkrankheit: In kompletter Remiss
C88.70	Sonstige bösartige immunproliferative KH: Oh Ang Remiss
C88.71	Sonst bösart immunproliferative KH: In kompletter Remiss
C88.90	Bösartige immunproliferative KH, nnbez: Oh Ang Remission
C88.91	Bösart immunproliferative KH, nnbez: In kompletter Remiss
C90.00	Plasmozytom [Multiples Myelom]: Ohne Ang einer Remiss
C90.01	Plasmozytom [Multiples Myelom]: In kompletter Remission
C90.10	Plasmazellenleukämie: Ohne Angabe einer Remission
C90.11	Plasmazellenleukämie: In kompletter Remission
C90.20	Plasmozytom, extramedullär: Ohne Angabe einer Remission
C90.21	Plasmozytom, extramedullär: In kompletter Remission
C91.00	Akute lymphoblastische Leukämie: Ohne Ang einer Remiss
C91.01	Akute lymphoblastische Leukämie: In kompletter Remission
C91.10	Chronische lymphatische Leukämie: Ohne Ang einer Remiss
C91.11	Chronische lymphatische Leukämie: In kompletter Remiss
C91.20	Subakute lymphatische Leukämie: Ohne Ang einer Remiss
C91.21	Subakute lymphatische Leukämie: In kompletter Remission
C91.30	Prolymphozytäre Leukämie: Ohne Angabe einer Remission
C91.31	Prolymphozytäre Leukämie: In kompletter Remission
C91.40	Haarzellenleukämie: Ohne Angabe einer Remission

C91.41	Haarzellenleukämie: In kompletter Remission
C91.50	T-Zellen-Leukämie beim Erwachsenen: OA einer Remiss
C91.51	T-Zellen-Leukämie beim Erwachsenen: In kompletter Remiss
C91.70	Sonstige lymphatische Leukämie: Ohne Ang einer Remiss
C91.71	Sonstige lymphatische Leukämie: In kompletter Remission
C91.90	Lymphatische Leukämie, nnbez: Ohne Ang einer Remission
C91.91	Lymphatische Leukämie, nnbez: In kompletter Remission
C92.00	Akute myeloische Leukämie: Ohne Angabe einer Remission
C92.01	Akute myeloische Leukämie: In kompletter Remission
C92.10	Chronische myeloische Leukämie: Ohne Ang einer Remiss
C92.11	Chronische myeloische Leukämie: In kompletter Remission
C92.20	Subakute myeloische Leukämie: Ohne Ang einer Remission
C92.21	Subakute myeloische Leukämie: In kompletter Remission
C92.30	Myelosarkom: Ohne Angabe einer Remission
C92.31	Myelosarkom: In kompletter Remission
C92.40	Akute promyelozytäre Leukämie: Ohne Ang einer Remission
C92.41	Akute promyelozytäre Leukämie: In kompletter Remission
C92.50	Akute myelomonozytäre Leukämie: Ohne Ang einer Remiss
C92.51	Akute myelomonozytäre Leukämie: In kompletter Remission
C92.70	Sonstige myeloische Leukämie: Ohne Ang einer Remission
C92.71	Sonstige myeloische Leukämie: In kompletter Remission
C92.90	Myeloische Leukämie, nnbez: Ohne Ang einer Remission
C92.91	Myeloische Leukämie, nnbez: In kompletter Remission
C93.00	Akute Monozytenleukämie: Ohne Angabe einer Remission
C93.01	Akute Monozytenleukämie: In kompletter Remission
C93.10	Chronische Monozytenleukämie: Ohne Ang einer Remission
C93.11	Chronische Monozytenleukämie: In kompletter Remission
C93.20	Subakute Monozytenleukämie: Ohne Ang einer Remission
C93.21	Subakute Monozytenleukämie: In kompletter Remission
C93.70	Sonstige Monozytenleukämie: Ohne Ang einer Remission
C93.71	Sonstige Monozytenleukämie: In kompletter Remission
C93.90	Monozytenleukämie, nnbez: Ohne Angabe einer Remission
C93.91	Monozytenleukämie, nnbez: In kompletter Remission
C94.00	Akute Erythrämie u Erythroleukämie: Oh Ang einer Remiss
C94.01	Akute Erythrämie u Erythroleukämie: In kompletter Remiss
C94.10	Chronische Erythrämie: Ohne Angabe einer Remission
C94.11	Chronische Erythrämie: In kompletter Remission
C94.20	Akute Megakaryoblastenleukämie: Ohne Ang einer Remiss
C94.21	Akute Megakaryoblastenleukämie: In kompletter Remission
C94.30	Mastzellenleukämie: Ohne Angabe einer Remission
C94.31	Mastzellenleukämie: In kompletter Remission
C94.40	Akute Panmyelose: Ohne Angabe einer Remission
C94.41	Akute Panmyelose: In kompletter Remission
C94.50	Akute Myelofibrose: Ohne Angabe einer Remission
C94.51	Akute Myelofibrose: In kompletter Remission
C94.70	Sonstige nb Leukämien: Ohne Angabe einer Remission
C94.71	Sonst näher bezeichnete Leukämien: In kompletter Remiss
C95.00	Akute Leukämie nnbez Zelltyps: Ohne Ang einer Remission
C95.01	Akute Leukämie nnbez Zelltyps: In kompletter Remission
C95.20	Subakute Leukämie nnbez Zelltyps: Ohne Ang einer Remiss
C95.21	Subakute Leukämie nnbez Zelltyps: In kompletter Remiss
C95.70	Sonstige Leukämie nnbez Zelltyps: Ohne Ang einer Remiss
C95.71	Sonstige Leukämie nnbez Zelltyps: In kompletter Remission
C95.90	Leukämie, nicht näher bezeichnet: Ohne Ang einer Remiss
C95.91	Leukämie, nicht näher bezeichnet: In kompletter Remission
C96.0	Abt-Letterer-Siwe-Krankheit
C96.1	Bösartige Histiozytose
C96.2	Bösartiger Mastzelltumor
C96.3	Echtes histiozytäres Lymphom
C96.7	So nb BNB lymphat/blutbildend/verwandtes Gewebe
C96.9	BNB lymphat/blutbildendes/verwandtes Gew, nnbez
C97	BNB als Primärtumoren an mehreren Lok
D10.0	Gutartige Neubildung Lippe
D10.1	Gutartige Neubildung Zunge
D10.2	Gutartige Neubildung Mundboden
D10.3	Gutartige Neubildung so+nnb Teile Mund
D10.5	Gutartige Neubildung sonstige Teile Oropharynx
D10.6	Gutartige Neubildung Nasopharynx
D10.7	Gutartige Neubildung Hypopharynx
D10.9	Gutartige Neubildung Pharynx, nnbez
D11.0	Gutartige Neubildung Parotis
D11.7	Gutartige Neubildung sonst große Speicheldrüsen
D11.9	Gutartige Neubildung große Speicheldrüse, nnbez
D12.0	Gutartige Neubildung Zäkum
D12.1	Gutartige Neubildung Appendix vermiformis
D12.2	Gutartige Neubildung Colon ascendens
D12.3	Gutartige Neubildung Colon transversum
D12.4	Gutartige Neubildung Colon descendens
D12.5	Gutartige Neubildung Colon sigmoideum
D12.6	Gutartige Neubildung Kolon, nnbez
D12.7	Gutartige Neubildung Rektosigmoid, Übergang
D12.8	Gutartige Neubildung Rektum
D12.9	Gutartige Neubildung Analkanal Anus
D13.0	Gutartige Neubildung Ösophagus
D13.1	Gutartige Neubildung Magen
D13.2	Gutartige Neubildung Duodenum
D13.3	Gutartige Neubildung so+nnb Teile Dünndarm
D13.4	Gutartige Neubildung Leber
D13.5	Gutartige Neubildung extrahepat Gallengänge u Gallenblase
D13.6	Gutartige Neubildung Pankreas
D13.7	Gutartige Neubild endokrin Drüsenanteil Pankreas
D13.9	Gut Neub ungen bez Lok innerh Verdauungssystem
D14.0	Gutartige Neubildung Mittelohr/Nasenhöhle/NNH
D14.1	Gutartige Neubildung Larynx
D14.2	Gutartige Neubildung Trachea
D14.3	Gutartige Neubildung Bronchus u Lunge
D14.4	Gutartige Neubildung Atmungssystem, nnbez
D15.0	Gutartige Neubildung Thymus
D15.1	Gutartige Neubildung Herz
D15.2	Gutartige Neubildung Mediastinum
D15.7	Gutartige Neubildung sonst nb intrathor Organe
D15.9	Gutartige Neubildung Intrathorakales Organ, nnbez
D16.0	Gutart Neubild Skapula lange Knochen ob Extremität
D16.1	Gutart Neubildung kurze Knochen obere Extremität
D16.2	Gutart Neubildung lange Knochen untere Extremität
D16.3	Gutart Neubildung kurze Knochen untere Extremität
D16.41	Gutart Neubild Knochen Gelenkknorpel, kraniofazial
D16.42	Gutart Neubild Knochen/Gelenkknorpel, maxillofazial
D16.5	Gutartartige Neubildung Unterkieferknochen
D16.6	Gutart Neubild Knochen u Gelenkknorpel, WS
D16.7	Gutart Neubildung Rippen Sternum Klavikula
D16.8	Gutartartige Neubildung knöchernes Becken
D16.9	Gutart Neubild Knochen/Gelenkknorpel, nnbez
D18.00	Hämangiom, nnbez Lokalisation
D18.10	Hygroma colli cysticum
D18.11	Lymphangiom, axillär
D18.12	Lymphangiom, inguinal
D18.13	Lymphangiom, retroperit
D18.18	Lymphangiom, sonst Lok
D18.19	Lymphangiom, Lok nnb
D19.0	Gutart Neubildung mesotheliales Gewebe Pleura
D19.1	Gutart Neubild mesotheliales Gewebe Peritoneum
D19.7	Gutart Neubild mesotheliales Gewebe, sonst Lok
D19.9	Gutart Neubildung mesotheliales Gewebe, nnbez
D20.0	Gutart Neubildung Retroperitoneum
D20.1	Gutart Neubildung Peritoneum
D21.0	So GNB Bgw/ and Weichteilgew Kopf Gesicht Hals
D21.1	So GNB Bgw/ and Weichteilgew ob Extrem, Schulter
D21.2	So GNB Bgw/ and Weichteilgew unt Extrem, Hüfte
D21.3	So GNB Bgw/ and Weichteilgew Thorax
D21.4	So GNB Bgw/ and Weichteilgew Abdomen
D21.5	So GNB Bgw/ and Weichteilgew Becken
D21.6	So GNB Bgw/ and Weichteilgew Rumpf, nnbez
D21.9	So GNB Bgw/ and Weichteilgew, nnbez
D24	Gutartige Neubildung Brustdrüse [Mamma]
D25.0	Submuköses Leiomyom Uterus
D25.1	Intramurales Leiomyom Uterus
D25.2	Subseröses Leiomyom Uterus
D25.9	Leiomyom Uterus, nnbez
D26.0	So gutart Neubildungen Cervix uteri

D26.1	So gutart Neubildungen Corpus uteri
D26.9	So gutart Neubildungen Uterus, nnbez
D27	Gutartige Neubildung Ovar
D28.0	Gutartige Neubildung Vulva
D28.1	Gutartige Neubildung Vagina
D28.2	Gutartige Neubildung Tubae uterinae u Ligamenta
D28.7	Gutartige Neubildung sonst nb weibl Genitalorgane
D28.9	Gutartige Neubildung weibl Genitalorgan, nnbez
D29.0	Gutartige Neubildung Penis
D29.1	Gutartige Neubildung Prostata
D29.2	Gutartige Neubildung Hoden
D29.3	Gutartige Neubildung Nebenhoden
D29.4	Gutartige Neubildung Skrotum
D29.7	Gutartige Neubildung sonst männl Genitalorgane
D29.9	Gutartige Neubildung männl Genitalorgan, nnbez
D30.0	Gutartige Neubildung Niere
D30.1	Gutartige Neubildung Nierenbecken
D30.2	Gutartige Neubildung Ureter
D30.3	Gutartige Neubildung Harnblase
D30.4	Gutartige Neubildung Urethra
D30.7	Gutartige Neubildung sonstige Harnorgane
D30.9	Gutartige Neubildung Harnorgan, nnbez
D31.0	Gutartige Neubildung Konjunktiva
D31.1	Gutartige Neubildung Kornea
D31.2	Gutartige Neubildung Retina
D31.3	Gutartige Neubildung Chorioidea
D31.4	Gutartige Neubildung Ziliarkörper
D31.5	Gutartige Neubildung Tränendrüse u Tränenwege
D31.6	Gutartige Neubildung Orbita, nnbez
D31.9	Gutartige Neubildung Auge, nnbez
D32.0	Gutartige Neubildung Hirnhäute
D32.1	Gutartige Neubildung Rückenmarkhäute
D32.9	Gutartige Neubildung Meningen, nnbez
D33.0	Gutartige Neubildung Gehirn, supratentoriell
D33.1	Gutartige Neubildung Gehirn, infratentoriell
D33.2	Gutartige Neubildung Gehirn, nnbez
D33.3	Gutartige Neubildung Hirnnerven
D33.4	Gutartige Neubildung Rückenmark
D33.7	Gutartige Neubildung sonst nb Teile ZNS
D33.9	Gutartige Neubildung ZNS, nnbez
D34	Gutartige Neubildung Schilddrüse
D35.0	Gutartige Neubildung Nebenniere
D35.1	Gutartige Neubildung Nebenschilddrüse
D35.2	Gutartige Neubildung Hypophyse
D35.3	Gutartige Neubildung Ductus craniopharyngealis
D35.4	Gutart Neubild Epiphyse [Gl pineal] [Zirbeldrüse]
D35.5	Gutartige Neubildung Glomus caroticum
D35.6	Gutart Neubild Glomus aortic u so Paraganglien
D35.7	Gutart Neubildung sonst nb endokrine Drüsen
D35.8	Gutart Neubildung Beteilig mehr endokrin Drüsen
D35.9	Gutartige Neubildung endokrine Drüse, nnbez
D36.0	Gutartige Neubildung Lymphknoten
D36.1	Gutart Neubild periph Nerven u auton Nervensystem
D36.7	Gutartige Neubildung sonstige nb Lok
D36.9	Gutartige Neubildung nnbez Lokalisation
D37.0	NB unsich/unbek Verhalt Lippe Mundhöh Pharynx
D37.1	NB unsich/unbek Verhalt Magen
D37.2	NB unsich/unbek Verhalt Dünndarm
D37.3	NB unsich/unbek Verhalt Appendix vermiformis
D37.4	NB unsich/unbek Verhalt Kolon
D37.5	NB unsich/unbek Verhalt Rektum
D37.6	NB unsich/unbek Verhalt Leber Gallenbl Gallengänge
D37.7	NB unsich/unbek Verhalt so Verdauungsorg
D37.9	NB unsich/unbek Verhalt Verdauungsorg, nnbez
D38.0	NB unsich/unbek Verhalt Larynx
D38.1	NB unsich/unbek Veralth Trachea Bronch Lunge
D38.2	NB unsich/unbek Verhalt Pleura
D38.3	NB unsich/unbek Verhalt Mediastinum
D38.4	NB unsich/unbek Verhalt Thymus
D38.5	NB unsich/unbek Verhalt Sonst Atmungsorg
D38.6	NB unsich/unbek Verhalt Atmungsorgan, nnbez
D39.0	NB unsich/unbek Verhalt Uterus
D39.1	NB unsich/unbek Verhalt Ovar
D39.2	NB unsich/unbek Verhalt Plazenta
D39.7	Neub unsich/unbek Verh sonst weibl Genitalorg
D39.9	NB unsich/unbek Verhalt weibl Genitalorg, nnbez
D40.0	NB unsich/unbek Verhalt Prostata
D40.1	NB unsich/unbek Verhalt Hoden
D40.7	NB unsich/unbek Verhalt sonst männl Genitalorg
D40.9	NB unsich/unbek Verhalt männl Genitalorg, nnbez
D41.0	NB unsich/unbek Verhalt Niere
D41.1	NB unsich/unbek Verhalt Nierenbecken
D41.2	NB unsich/unbek Verhalt Ureter
D41.3	NB unsich/unbek Verhalt Urethra
D41.4	NB unsich/unbek Verhalt Harnblase
D41.7	NB unsich/unbek Verhalt sonstige Harnorgane
D41.9	NB unsich/unbek Verhalt Harnorgan, nnbez
D42.0	NB unsich/unbek Verhalt Hirnhäute
D42.1	NB unsich/unbek Verhalt Rückenmarkhäute
D42.9	NB unsich/unbek Verhalt Meningen, nnbez
D43.0	NB unsich/unbek Verhalt Gehirn, supratentoriell
D43.1	NB unsich/unbek Verhalt Gehirn, infratentoriell
D43.2	NB unsich/unbek Verhalt Gehirn, nnbez
D43.3	NB unsich/unbek Verhalt Hirnnerven
D43.4	NB unsich/unbek Verhalt Rückenmark
D43.7	NB unsich/unbek Verhalt sonst Teile ZNS
D43.9	NB unsich/unbek Verhalt ZNS, nnbez
D44.0	NB unsich/unbek Verhalt Schilddrüse
D44.1	NB unsich/unbek Verhalt Nebenniere
D44.2	NB unsich/unbek Verhalt Nebenschilddrüse
D44.3	NB unsich/unbek Verhalt Hypophyse
D44.4	NB unsich/unbek Verhalt Duct craniopharyngealis
D44.5	NB unsich/unbek Verhalt Epiphyse [Gl pin] [Zirbeld]
D44.6	NB unsich/unbek Verhalt Glomus caroticum
D44.7	NB unsich/unbek Verhalt Glom aortic so Paragangl
D44.9	NB unsich/unbek Verhalt Endokrine Drüs, nnbez
D45	Polycythaemia vera
D46.0	Refraktäre Anämie oh Ringsideroblasten, so bez
D46.1	Refraktäre Anämie m Ringsideroblasten
D46.2	Refraktäre Anämie m Blastenüberschuß
D46.3	Refraktäre Anämie m Blastenübersch in Transformation
D46.4	Refraktäre Anämie, nnbez
D46.7	Sonstige myelodysplastische Syndrome
D46.9	Myelodysplastisches Syndrom, nnbez
D47.0	Histiozyten-/Mastzelltumor unsich/unbek Verhalt
D47.1	Chronische myeloproliferative Krankheit
D47.2	Monoklonale Gammopathie
D47.3	Essentielle (hämorrhagische) Thrombozythämie
D47.7	So nb NB unsich/unbek Verhalt lymph/blutb/verw Gew
D47.9	NB unsich/unbek Verhalt lymph/blutb/verw Gew, nnbez
D48.0	NB unsich/unbek Verhalt Knoch u Gelenkknorpel
D48.1	NB unsich/unbek Verhalt Bgw/and Weichteilgew
D48.2	NB unsich/unbek Verhalt periph Nerv aut Nervensys
D48.3	NB unsich/unbek Verhalt Retroperitoneum
D48.4	NB unsich/unbek Verhalt Peritoneum
D48.5	NB unsich/unbek Verhalt Haut
D48.6	NB unsich/unbek Verhalt Brustdrüse [Mamma]
D48.7	NB unsich/unbek Verhalt sonst nb Lok
D48.9	NB unsich/unbek Verhalt, nnbez
D55.0	Anämie d Gluk-6-Phos-Dehydrogen[G6PD]-Mang
D55.1	Anämie d sonst Störungen GlutathionSW
D57.0	Sichelzellenanämie m Krisen
D59.3	Hämolytisch-urämisches Syndrom
D60.0	Chron erworbene isolierte aplastische Anämie
D60.1	Transitorische erworb isolierte aplastische Anämie
D60.8	Sonstige erworb isolierte aplastische Anämien
D60.9	Erworbene isolierte aplastische Anämie, nnbez
D61.0	Angeborene aplastische Anämie
D61.10	Aplastische Anämie infolge zytostatischer Therapie
D61.18	Sonstige arzneimittelinduzierte aplastische Anämie

D61.19	Arzneimittelinduzierte aplastische Anämie, nnbez
D61.2	Aplastische Anämie infolge sonst äuß Ursachen
D61.3	Idiopathische aplastische Anämie
D61.8	Sonstige nb aplastische Anämien
D61.9	Aplastische Anämie, nnbez
D64.0	Hereditäre sideroachrest [sideroblast] Anämie
D64.1	Sek sideroachrest [sideroblast] Anämie (KH-bed)
D64.2	Sek sideroachrest [sideroblast] Anämie d AM/Toxin
D64.3	Sonstige sideroachrest [sideroblast] Anämien
D66	Hereditärer Faktor-VIII-Mangel
D67	Hereditärer Faktor-IX-Mangel
D68.0	Willebrand-Jürgens-Syndrom
D68.1	Hereditärer Faktor-XI-Mangel
D68.2	Hereditärer Mangel an sonst Gerinnungsfaktoren
D68.3	Hämorrhag Diath d Antikoag u AK
D69.9	Hämorrhagische Diathese, nnbez
D70.0	Angeb Agranulozyt u Neutropen
D70.10	Arzneimittelinduz Agranulozyt/Neutropenie: Krit Ph < 10Tg
D70.11	Arzneimittelinduz Agranulozyt/Neutropenie: Krit Ph 10-19Tg
D70.12	Arzneimittelinduz Agranulozyt/ Neutropenie: Krit Ph > 19Tg
D70.18	Sonst VerlForm arzneimittelinduz Agranulozyt/ Neutropenie
D70.19	Arzneimittelinduz Agranulozyt/ Neutropenie, nnbez
D70.3	Sonstige Agranulozytose
D70.5	Zyklische Neutropenie
D70.6	Sonstige Neutropenie
D70.7	Neutropenie, nicht näher bezeichnet
D80.0	Hereditäre Hypogammaglobulinämie
D80.2	Selektiver Immunglobulin-A-Mangel [IgA-Mangel]
D80.3	Selekt Mangel Immunglobulin-G-Subkl [IgG-Subkl]
D80.4	Selektiver Immunglobulin-M-Mangel [IgM-Mangel]
D80.5	Immundefekt b erhöhtem Immunglobulin M [IgM]
D81.0	Schwer komb Immundefekt [SCID] m retikul Dysgenes
D81.1	Schwer komb Immundef [SCID] m niedr T-/B-Zellen-Z
D81.2	Schwer komb Immundef [SCID] m niedr/norm B-Zellen-Z
D81.3	Adenosindesaminase[ADA]-Mangel
D81.4	Nezelof-Syndrom
D81.5	Purinnukleosid-Phosphorylase[PNP]-Mangel
D81.6	Haupthistokompat-Kompl-KI-I-Defekt [MHC-KI-I-D]
D81.7	Haupthistokompat-Kompl-KI-II-Defkt [MHC-KI-II-D]
D81.8	Sonstige kombinierte Immundefekte
D81.9	Kombinierter Immundefekt, nnbez
D82.0	Wiskott-Aldrich-Syndrom
D82.1	Di-George-Syndrom
D83.0	Variab Immundef überw Abweich B-Zellen-Zahl/ -Funkt
D83.1	Variab Immundef m überw immunregulator T-Zell-Stör
D83.2	Variab Immundef m AutoAK gg B-/T-Zellen
D83.8	Sonstige variable Immundefekte
D83.9	Variabler Immundefekt, nnbez
D89.0	Polyklonale Hypergammaglobulinämie
D89.1	Kryoglobulinämie
E00.0	Angeb Jodmangelsyndrom, neurologischer Typ
E00.1	Angeb Jodmangelsyndrom, myxödematöser Typ
E00.2	Angeborenes Jodmangelsyndrom, gemischter Typ
E00.9	Angeborenes Jodmangelsyndrom, nnbez
E01.8	Sonst jodmangelbed SchilddrüsenKH u verwandte Zustände
E02	Subklinische Jodmangel-Hypothyreose
E03.0	Angeborene Hypothyreose m diffuser Struma
E03.1	Angeborene Hypothyreose oh Struma
E03.5	Myxödemkoma
E06.0	Akute Thyreoiditis
E06.4	Arzneimittelinduzierte Thyreoiditis
E07.1	Dyshormogene Struma
E15	Hypoglykämisches Koma, nichtdiabetisch
E20.0	Idiopathischer Hypoparathyreoidismus
E20.8	Sonstiger Hypoparathyreoidismus
E20.9	Hypoparathyreoidismus, nnbez
E23.2	Diabetes insipidus
E25.00	21-Hydroxyl-Mang [AGS Typ 3], klassisch Form
E25.01	21-Hydroxyl-Mang [AGS Typ 3], Late-onset-Form
E25.08	Sonst angeb adrenogenit Stör iVm Enzymmang
E25.09	Angeb adrenogenit Stör iVm Enzymmang, nnb
E25.8	Sonstige adrenogenitale Störungen
E25.9	Adrenogenitale Störung, nnbez
E27.0	Sonstige Nebennierenrindenüberfunktion
E27.1	Primäre Nebennierenrindeninsuffizienz
E27.2	Addison-Krise
E27.3	AM-induzierte Nebennierenrindeninsuffizienz
E27.4	So+nnb Nebennierenrindeninsuffizienz
E27.5	Nebennierenmarküberfunktion
E27.8	Sonstige nb KH Nebenniere
E29.0	Testikuläre Überfunktion
E32.1	Abszeß Thymus
E34.3	Kleinwuchs, aonkl
E35.1	KH Nebennieren b aokl KH
E46	Nnbez Energie- u Eiweißmangelernährung
E70.0	Klassische Phenylketonurie
E70.1	Sonstige Hyperphenylalaninämien
E70.2	Störungen TyrosinSW
E70.3	Albinismus
E70.8	Sonstige Störungen SW aromatischer Aminosäuren
E70.9	Störung SW aromatischer Aminosäuren, nnbez
E71.0	Ahornsirup- (Harn-) KH
E71.1	Sonstige Störungen SW verzweigter Aminosäuren
E71.2	Störung SW verzweigter Aminosäuren, nnbez
E72.0	Störungen Aminosäuretransport
E72.1	Störungen SW schwefelhaltiger Aminosäuren
E72.2	Störungen Harnstoffzyklus
E72.3	Störungen Lysin- u HydroxylysinSW
E72.4	Störungen OrnithinSW
E72.5	Störungen GlyzinSW
E72.8	Sonstige nb Störungen AminosäureSW
E72.9	Störung Aminosäurestoffwechsels, nnbez
E74.0	Glykogenspeicherkrankheit [Glykogenose]
E74.1	Störungen Fruktosestoffwechsel
E74.2	Störungen Galaktosestoffwechsel
E76.0	Mukopolysaccharidose, Typ I
E76.1	Mukopolysaccharidose, Typ II
E76.2	Sonstige Mukopolysaccharidosen
E76.3	Mukopolysaccharidose, nnbez
E76.8	Sonstige Störungen Glykosaminoglykan-SW
E76.9	Störung Glykosaminoglykan-SW, nnbez
E78.6	Lipoproteinmangel
E78.9	Störung Lipoproteinstoffwechsel, nnbez
E79.0	Hyperurikämie oh Zeichen entzündl Arthritis/toph Gicht
E79.1	Lesch-Nyhan-Syndrom
E79.8	Sonstige Störungen Purin- und PyrimidinSW
E79.9	Störung Purin- u PyrimidinSW, nnbez
E80.0	Hereditäre erythropoetische Porphyrie
E80.1	Porphyria cutanea tarda
E80.2	Sonstige Porphyrie
E80.6	Sonstige Störungen Bilirubinstoffwechsel
E83.0	Störungen des Kupferstoffwechsels
E84.0	Zystische Fibrose mit Lungenmanifestationen
E84.1	Zystische Fibrose mit Darmmanifestationen
E84.80	Zystische Fibrose mit Lungen- und Darm-Manifestation
E84.87	Zystische Fibrose mit sonstigen multiplen Manifestationen
E84.88	Zystische Fibrose mit sonstigen Manifestationen
E84.9	Zystische Fibrose, nicht näher bezeichnet
E88.1	Lipodystrophie, aonkl
E89.2	Hypoparathyreoidismus nach med Maßnahmen
E89.6	NNR- (NNM-) Unterfunkt nach med Maßnahmen
F02.4	Demenz b HIV-KH [Hum Imdef-VirusKH]
F19.3	Psych/VerhaltStör mult/and psychotr Sub, Entzugssynd
F82.0	Umschriebene Entwicklungsstörung der Grobmotorik
F82.1	Umschriebene Entwicklungsstör der Fein- u Graphomotorik
F82.2	Umschriebene Entwicklungsstörung der Mundmotorik
F82.9	Umschriebene Entwicklungsstör motorischer Funkt, nnbez
F83	Kombinierte umschriebene Entwicklungsstörung
G00.0	Meningitis durch Haemophilus influenzae
G00.1	Pneumokokkenmeningitis

G00.2	Streptokokkenmeningitis
G00.3	Staphylokokkenmeningitis
G00.8	Sonstige bakterielle Meningitis
G00.9	Bakterielle Meningitis, nnbez
G01	Meningitis bei aokl bakteriellen Krankheiten
G02.0	Meningitis bei aokl Viruskrankheiten
G02.1	Meningitis bei aokl Mykosen
G02.8	Meningitis bei sonst nb aokl infektiösen u parasitären KH
G03.0	Nichteitrige Meningitis
G03.1	Chronische Meningitis
G03.2	Benigne rezidiv Meningitis [Mollaret-Meningitis]
G03.8	Meningitis d sonstige nb Ursachen
G03.9	Meningitis, nnbez
G05.0	Enzephal Myelitis Enzephalomyelit b aokl bakt KH
G05.1	Enzephal Myelitis Enzephalomyelit b aokl Virus-KH
G05.2	Enzephal Myelitis Enzephalom b so aokl inf/par KH
G05.8	Enzephal Myelitis Enzephalomyelit b so aokl KH
G06.0	Intrakran Abszeß u intrakranielles Granulom
G06.1	Intraspinaler Abszeß u intraspinales Granulom
G06.2	Extraduraler u subduraler Abszeß, nnbez
G07	Intrakran u intraspin Absz u Granulom b aokl KH
G08	Intrakran u intraspin Phlebitis u Thrombophlebitis
G12.0	Infant spin Muskelatrophie, Typ I [Werdnig-Hoffm]
G12.1	Sonstige vererbte spinale Muskelatrophie
G12.8	Sonst spinale Muskelatrophien u verwandt Syndrome
G12.9	Spinale Muskelatrophie, nnbez
G40.1	Lokbez (fok) (part) idiop Epilep/epil Synd m einf fok Anf
G40.3	Generalisierte idiopath Epilepsie u epilept Synd
G51.0	Fazialisparese
G52.7	KH mehrerer Hirnnerven
G53.1	Mult Hirnnervenlähmung b akl inf u parasit KH
G53.2	Multiple Hirnnervenlähmungen b Sarkoidose
G53.3	Multiple Hirnnervenlähmungen b Neubildungen
G54.1	Läsionen Plexus lumbosacralis
G55.1	Kompr Nervenwurzeln/-plexus b Bandscheibenschäden
G55.2	Kompr Nervenwurzeln/-plexus b Spondylose
G70.0	Myasthenia gravis
G70.2	Angeb od entwicklungsbedingte Myasthenie
G70.8	Sonstige nb neuromuskuläre KH
G71.0	Muskeldystrophie
G71.1	Myotone Syndrome
G71.2	Angeborene Myopathien
G71.9	Primäre Myopathie, nnbez
G82.30	Schlaff Tetrapares u Tetrapleg, akut kompl QSL ntraum
G82.32	Schlaff Tetrapares u Tetrapleg, chron kompl QSL
G82.39	Schlaff Tetrapares u Tetrapleg, nnb
G82.40	Spast Tetrapares u Tetrapleg, akut kompl QSL ntraum
G82.42	Spast Tetrapares u Tetrapleg, chron kompl QSL
G82.49	Spast Tetrapares u Tetrapleg, nnb
G82.50	Tetrapares u Tetrapleg, nnb, akut kompl QSL ntraum Genese
G82.52	Tetrapares u Tetrapleg, nnb, chron kompl QSL
G82.59	Tetrapares u Tetrapleg, nnb
G83.0	Dipares u Dipleg ob Extrem
G83.1	Monopares u Monopleg unt Extrem
G83.2	Monopares u Monopleg ob Extrem
G83.3	Monopares u Monopleg, nnb
G83.40	Kompl Cauda- (equina-) Synd
G83.41	Inkompl Cauda- (equina-) Synd
G83.49	Cauda- (equina-) Synd, nnb
G91.1	Hydrocephalus occlusus
G91.20	Idiop Normaldruckhydroz
G91.21	Sek Normaldruckhydroz
G91.29	Normaldruckhydrozeph, nnb
G91.3	Posttraumatischer Hydrozephalus, nnbez
G91.8	Sonstiger Hydrozephalus
G91.9	Hydrozephalus, nnbez
G94.0	Hydrozephalus b aokl inf u parasitären KH
G94.1	Hydrozephalus b Neubildungen
G94.2	Hydrozephalus b sonst aokl KH
G95.1	Vaskuläre Myelopathien
G95.2	Rückenmarkkompression, nnbez
G95.9	KH Rückenmark, nnbez
G96.0	Austritt von Liquor cerebrospinalis
G97.0	Austritt von Liquor cerebrospinalis nach LP
H13.3	Okuläres Pemphigoid
H16.8	Sonstige Formen Keratitis
H19.1	Keratitis u Keratokonjunkt d Herpesviren
H19.2	Keratitis/Keratokonjun b so aokl infekt/paras KH
H32.0	Chorioretinitis b aokl infekt u parasitären KH
H58.0	Anomalien Pupillenreaktion b aokl KH
H62.1	Otitis externa b aokl VirusKH
H66.0	Akute eitrige Otitis media
I12.00	Hypertens NierenKH m Niereninsuff, oA hypert Kris
I12.01	Hypertens NierenKH m Niereninsuff, mA hypert Kris
I12.90	Hypertens NierenKH oh Niereninsuff, oA hypert Kris
I12.91	Hypertens NierenKH oh Niereninsuff, mA hypert Kris
I15.00	Renovask Hypert, oA hypertens Kris
I15.01	Renovask Hypert, m Ang hypert Kris
I15.10	Hypert aFv sonst NierenKH, oA hypertens Kris
I15.11	Hypert Folge v sonst NierenKH, m Ang hypert Kris
I26.0	Lungenembolie mit Angabe eines akuten Cor pulmonale
I26.9	Lungenembolie ohne Angabe eines akuten Cor pulmonale
I27.0	Primäre pulmonale Hypertonie
I27.1	Kyphoskoliotische Herzkrankheit
I27.20	Pulmonale Hypertonie bei chronischer Thromboembolie
I27.28	Sonstige nb sekundäre pulmonale Hypertonie
I27.8	Sonstige näher bezeichnete pulmonale Herzkrankheiten
I27.9	Pulmonale Herzkrankheit, nicht näher bezeichnet
I30.0	Akute unspezifische idiopathische Perikarditis
I30.1	Infektiöse Perikarditis
I30.8	Sonstige Formen der akuten Perikarditis
I30.9	Akute Perikarditis, nicht näher bezeichnet
I31.2	Hämoperikard, anderenorts nicht klassifiziert
I31.3	Perikarderguß (nichtentzündlich)
I31.8	Sonstige näher bezeichnete Krankheiten des Perikards
I31.9	Krankheit des Perikards, nicht näher bezeichnet
I32.0	Perikarditis bei aokl bakteriellen Krankheiten
I32.1	Perikarditis bei sonstigen aokl infektiösen u parasitären KH
I32.8	Perikarditis bei sonstigen aokl Krankheiten
I33.0	Akute und subakute infektiöse Endokarditis
I33.9	Akute Endokarditis, nicht näher bezeichnet
I37.0	Pulmonalklappenstenose
I39.0	MitralklappenKH b aokl KH
I39.1	AortenklappenKH b aokl KH
I39.2	TrikuspidalklappenKHb aokl KH
I39.3	PulmonalklappenKHb aokl KH
I39.4	KH mehr Herzklappen b aokl KH
I39.8	Endokarditis b aokl KH, Herzklappe nnbez
I40.0	Infektiöse Myokarditis
I40.9	Akute Myokarditis, nnbez
I41.0	Myokarditis b aokl bakteriellen KH
I41.1	Myokarditis b aokl VirusKH
I41.2	Myokarditis b sonst aokl inf u parasitären KH
I41.8	Myokarditis b sonst aokl KH
I43.1	Kardiomyopathie b StoffwechselKH
I43.2	Kardiomyopathie b alimentären KH
I44.0	Atrioventrikulärer Block 1. Grades
I44.1	Atrioventrikulärer Block 2. Grades
I44.2	Atrioventrikulärer Block 3. Grades
I44.3	So+nnbez atrioventrikulärer Block
I44.4	Linksanteriorer Faszikelblock
I44.5	Linksposteriorer Faszikelblock
I44.6	So+nnbez Faszikelblock
I44.7	Linksschenkelblock, nnbez
I45.0	Rechtsfaszikulärer Block
I45.1	So+nnbez Rechtsschenkelblock
I45.2	Bifaszikulärer Block
I45.3	Trifaszikulärer Block
I45.4	Unspezifischer intraventrikulärer Block
I45.5	Sonstiger nb Herzblock

I45.6	Präexzitations-Syndrom
I45.8	Sonstige nb kardiale Erregungsleitungsstörungen
I45.9	Kardiale Erregungsleitungsstörung, nnbez
I46.0	Herzstillstand m erfolgreicher Wiederbelebung
I46.1	Plötzlicher Herztod, so beschrieben
I46.9	Herzstillstand, nnbez
I47.1	Supraventrikuläre Tachykardie
I47.2	Ventrikuläre Tachykardie
I47.9	Paroxysmale Tachykardie, nnbez
I48.00	VH-Flattern, paroxys
I48.01	VH-Flattern, chron
I48.09	VH-Flattern, nnb
I48.10	VH-Flimmern, paroxys
I48.11	VH-Flimmern, chron
I48.19	VH-Flimmern
I49.0	Kammerflattern u Kammerflimmern
I50.00	Prim Rechtsherzinsuff
I50.01	Sek Rechtsherzinsuff
I50.11	Linksherzinsuff, oh Beschw
I50.12	Linksherzinsuff, m Beschw b stärk Belast
I50.13	Linksherzinsuff, m Beschw b leichter Belast
I50.14	Linksherzinsuff, m Beschw i Ruhe
I50.19	Linksherzinsuffiz, nnb
I50.9	Herzinsuffizienz, nnbez
I51.1	Ruptur Chordae tendineae, aonkl
I51.2	Papillarmuskelruptur, aonkl
I51.4	Myokarditis, nnbez
I51.5	Myokarddegeneration
I51.6	Herz-Kreislauf-KH, nnbez
I60.0	SubarachBlutung, von Karotissiphon/-bifurkation ausgeh
I60.1	SubarachBlutung, von A cerebri media ausgehend
I60.2	SubarachBlutung, von A communicans ant ausgehend
I60.3	SubarachBlutung, von A communicans post ausgehend
I60.4	SubarachBlutung, von A basilaris ausgehend
I60.5	SubarachBlutung, von A vertebralis ausgehend
I60.6	SubarachBlutung, von sonst intrakran Aa ausgehend
I60.7	SubarachBlutung, von nnbez intrakran A ausgehend
I60.8	Sonstige Subarachnoidalblutung
I60.9	Subarachnoidalblutung, nnbez
I61.0	Intrazereb Blutung Großhirnhemisphäre, subkortikal
I61.1	Intrazereb Blutung Großhirnhemisphäre, kortikal
I61.2	Intrazereb Blutung Großhirnhemisphäre, nnbez
I61.3	Intrazerebrale Blutung Hirnstamm
I61.4	Intrazerebrale Blutung Kleinhirn
I61.5	Intrazerebrale intraventrikuläre Blutung
I61.6	Intrazerebrale Blutung an mehreren Lok
I61.8	Sonstige intrazerebrale Blutung
I61.9	Intrazerebrale Blutung, nnbez
I62.00	Subdurale Blutung (nichttraumatisch): Akut
I62.01	Subdurale Blutung (nichttraumatisch): Subakut
I62.02	Subdurale Blutung (nichttraumatisch): Chronisch
I62.09	Subdurale Blutung (nichttraumatisch): Nicht näher bezeichnet
I62.1	Nichttraumatische extradurale Blutung
I62.9	Intrakranielle Blutung (nichttraumatisch), nnbez
I63.0	Hirninf d Thromb präzereb Aa
I63.1	Hirninf d Embol präzereb Aa
I63.2	Hirninf d nnb Verschl/Sten präzereb Aa
I63.3	Hirninf d Thromb zereb Aa
I63.4	Hirninf d Embol zereb Aa
I63.5	Hirninf d nnb Verschl/Sten zereb Aa
I63.6	Hirninf d Thrombose Hirnvenen, nichteitrig
I63.8	Sonstiger Hirninfarkt
I63.9	Hirninfarkt, nnbez
I65.0	Verschluß u Stenose A. vertebralis
I65.1	Verschluß u Stenose A. basilaris
I65.2	Verschluß u Stenose A. carotis
I65.3	Verschl u Sten mehr/bds präzereb Aa
I65.8	Verschl u Sten sonst präzereb Aa
I65.9	Verschl u Sten nnb präzereb Aa
I66.0	Verschluß u Stenose A. cerebri media
I66.1	Verschluß u Stenose A. cerebri anterior
I66.2	Verschluß u Stenose A. cerebri posterior
I66.3	Verschluß u Stenose Aa. Cerebelli
I66.4	Verschl u Sten mehr u bds zereb Aa
I66.8	Verschl u Sten sonst zereb A
I66.9	Verschl u Sten nnb zereb A
I67.10	Zerebrales Aneurysma (erworben)
I67.11	Zerebrale arteriovenöse Fistel (erworben)
I67.6	Nichteitrige Thrombose intrakranielles Venensyst
I71.00	Dissektion Aorta nnbez Lok, oh Angabe einer Ruptur
I71.01	Dissektion Aorta thoracica, ohne Angabe einer Ruptur
I71.02	Dissektion Aorta abdominalis, ohne Angabe einer Ruptur
I71.03	Dissektion Aorta, thorakoabdominal, oh Angabe einer Ruptur
I71.04	Dissektion Aorta nnbez Lokalisation, rupturiert
I71.05	Dissektion Aorta thoracica, rupturiert
I71.06	Dissektion Aorta abdominalis, rupturiert
I71.07	Dissektion Aorta, thorakoabdominal, rupturiert
I71.1	Aneurysma Aorta thoracica, rupturiert
I71.2	Aneurysma Aorta thoracica, oh Angabe einer Ruptur
I71.3	Aneurysma Aorta abdominalis, rupturiert
I71.4	Aneurysma Aorta abdominalis, oh Angabe einer Ruptur
I71.5	Aortenaneurysma, thorakoabdominal, rupturiert
I71.6	Aortenaneurysma, thorakoabdominal, oh Ang einer Ruptur
I71.8	Aortenaneurysma nnbez Lokalisation, rupturiert
I71.9	Aortenaneurysma nnb Lok, oh Angabe einer Ruptur
I73.8	Sonstige nb periphere GefäßKH
I73.9	Periphere GefäßKH, nnbez
I74.0	Embolie u Thrombose Aorta abdominalis
I74.1	Embolie u Thrombose so+nnb Abschnitte Aorta
I74.2	Embolie u Thrombose Arterien ob Extremitäten
I74.3	Embolie u Thrombose Arterien unt Extremitäten
I74.4	Embolie u Thrombose Extremitätenarterien, nnbez
I74.5	Embolie u Thrombose A. iliaca
I74.8	Embolie u Thrombose sonstiger Arterien
I74.9	Embolie u Thrombose nnbez Arterie
I77.2	Arterienruptur
I77.5	Arteriennekrose
I79.0	Aortenaneurysma b aokl KH
I79.2	Periphere Angiopathie b aokl KH
I80.1	Thrombose Phlebitis Thrombophleb V femoralis
I80.2	Thrombose Phlebitis Thrombophleb so tiefer Gef unt Extr
I81	Pfortaderthrombose
I82.0	Budd-Chiari-Syndrom
I82.2	Embolie u Thrombose V. cava
I82.3	Embolie u Thrombose Nierenvene
I85.0	Ösophagusvarizen m Blutung
I89.1	Lymphangitis
I89.8	Sonst nb nichtinf KH Lymphgefäße u LK
I97.0	Postkardiotomie-Syndrom
I97.1	Sonst FktStör nach kardiochirurgischem Eingriff
I98.0	Kardiovaskuläre Syphilis
I98.1	Stör Herz-Kreislaufsyst b sonst aokl infekt/paras KH
J09	Grippe durch nachgewiesene Vogelgrippe-Viren
J10.0	Grippe m Pneumonie, Influenzaviren nachg
J10.1	Grippe m so Manifestat an Atemw, Influenzavir nachg
J10.8	Grippe m sonst Manifestat, Influenzaviren nachg
J11.0	Grippe m Pneumonie, Viren nicht nachgewiesen
J11.1	Grippe m so Manifestat an Atemw, Viren nicht nachg
J11.8	Grippe m sonst Manifestat, Viren nicht nachg
J12.0	Pneumonie d Adenoviren
J12.1	Pneumonie d Resp-Sync-Vir [RS-V]
J12.2	Pneumonie d Parainfluenzaviren
J12.8	Pneumonie d sonstige Viren
J12.9	Viruspneumonie, nnbez
J13	Pneumonie d Streptococcus pneumoniae
J14	Pneumonie d Haemophilus influenzae
J15.0	Pneumonie d Klebsiella pneumoniae
J15.1	Pneumonie d Pseudomonas
J15.2	Pneumonie d Staphylokokken
J15.3	Pneumonie d Streptokokken Gruppe B

J15.4	Pneumonie d sonstige Streptokokken
J15.5	Pneumonie d Escherichia coli
J15.6	Pneumonie d and aerobe gramnegative Bakterien
J15.7	Pneumonie d Mycoplasma pneumoniae
J15.8	Sonstige bakterielle Pneumonie
J15.9	Bakterielle Pneumonie, nnbez
J16.0	Pneumonie d Chlamydien
J16.8	Pneumonie d sonstige nb Infektionserreger
J17.0	Pneumonie b aokl bakteriellen KH
J17.1	Pneumonie b aokl VirusKH
J17.2	Pneumonie b Mykosen
J17.3	Pneumonie b parasitären KH
J17.8	Pneumonie b sonst aokl KH
J18.0	Bronchopneumonie, nnbez
J18.1	Lobärpneumonie, nnbez
J18.8	Sonstige Pneumonie, Erreger nnbez
J18.9	Pneumonie, nnbez
J21.0	Akute Bronchiolitis d Resp-Sync-Vir [RS-V]
J21.8	Akute Bronchiolitis d sonstige nb Erreger
J21.9	Akute Bronchiolitis, nnbez
J34.3	Hypertrophie Nasenmuscheln
J38.00	Lähmung der Stimmlippen u des Kehlkopfes: Nnbez
J38.02	Lähm der Stimmlipp u des Kehlkopfes: Einseitig, komplett
J38.03	Lähm der Stimmlipp u des Kehlkopfes: Beidseitig, partiell
J38.6	Kehlkopfstenose
J38.7	Sonstige Krankheiten des Kehlkopfes
J39.0	Retropharyngealabszess und Parapharyngealabszess
J69.0	Pneumonie d Nahrung od Erbrochenes
J69.1	Pneumonie d Öle u Extrakte
J69.8	Pneumonie d sonst feste u flüssige Substanzen
J85.0	Gangrän u Nekrose Lunge
J85.1	Abszeß d Lunge m Pneumonie
J85.2	Abszeß d Lunge oh Pneumonie
J85.3	Abszeß d Mediastinums
J86.0	Pyothorax m Fistel
J86.9	Pyothorax oh Fistel
J90	Pleuraerguß, aonkl
J91	Pleuraerguß b aokl KH
J94.0	Chylöser (Pleura-) Erguß
J94.2	Hämatothorax
J94.8	Sonstige nb Krankheitszustände Pleura
J94.9	Pleurakrankheit, nnbez
J95.0	Funktionsstörung eines Tracheostomas
J95.80	Iatrog Pneumothor
K07.1	Anomalien Kiefer-Schädelbasis-Verhältnis
K07.8	Sonstige dentofaziale Anomalien
K22.2	Ösophagusverschluß
K22.3	Perforation Ösophagus
K22.4	Dyskinesie Ösophagus
K31.6	Fistel Magen u Duodenum
K35.0	Akute Appendizitis m diffuser Peritonitis
K35.1	Akute Appendizitis m Peritonealabszeß
K35.9	Akute Appendizitis, nnbez
K37	Nnbez Appendizitis
K40.00	Doppels Hern ing m Einkl oh Gangr, n Rezidivhern bez
K40.01	Doppels Hern ing m Einkl oh Gangr, Rezidivhernie
K40.10	Doppels Hern ing m Gangr, n Rezidivhern bez
K40.11	Doppels Hern ing m Gangr, Rezidivhernie
K40.30	Hern ing, eins/oh SeitAng, m Einkl oh Gangr, n RezHern bez
K40.31	Hern ing, eins/oh SeitAng, m Einkl oh Gangr, Rezidivhernie
K40.40	Hern ing, eins/oh SeitAng, m Gangr, n Rezidivhern bez
K40.41	Hern ing, eins/oh SeitAng, m Gangr, Rezidivhernie
K41.0	Doppels Hernia femoralis m Einkl oh Gangrän
K41.1	Doppelseitige Hernia femoralis m Gangrän
K41.3	Hern fem, eins/oh SeitAng, m Einkl oh Gangrän
K41.4	Hern fem, eins/oh SeitAng, m Gangrän
K42.0	Hernia umbilicalis m Einklemmung oh Gangrän
K42.1	Hernia umbilicalis m Gangrän
K43.0	Hernia ventralis m Einklemmung oh Gangrän
K43.1	Hernia ventralis m Gangrän
K44.0	Hernia diaphragmatica m Einkl oh Gangrän
K44.1	Hernia diaphragmatica m Gangrän
K45.1	Sonstige nb abdominale Hernien m Gangrän
K46.1	Nnbez abdominale Hernie m Gangrän
K52.1	Toxische Gastroenteritis u Kolitis
K55.0	Akute GefäßKH Darm
K55.21	Angiodysplasie Kolon: Ohne Angabe Blutung
K56.0	Paralytischer Ileus
K56.1	Invagination
K56.2	Volvulus
K56.4	Sonstige Obturation Darm
K56.6	Sonstiger und nicht näher bezeichneter mechanischer Ileus
K56.7	Ileus, nnbez
K59.3	Megakolon, aonkl
K61.0	Analabszeß
K61.1	Rektalabszeß
K61.2	Anorektalabszeß
K61.3	Ischiorektalabszeß
K61.4	Intrasphinktärer Abszeß
K62.2	Analprolaps
K62.3	Rektumprolaps
K62.4	Stenose Anus u Rektum
K63.0	Darmabszeß
K63.1	Perforation Darm (nichttraumatisch)
K63.2	Darmfistel
K63.3	Darmulkus
K65.0	Akute Peritonitis
K65.8	Sonstige Peritonitis
K65.9	Peritonitis, nnbez
K66.0	Peritoneale Adhäsionen
K66.1	Hämoperitoneum
K66.8	Sonstige nb KH Peritoneum
K67.0	Chlamydienperitonitis
K67.1	Gonokokkenperitonitis
K67.3	Tuberkulöse Peritonitis
K67.8	Sonst KH Peritoneum b aokl InfektionsKH
K71.0	Toxische LeberKH m Cholestase
K71.1	Toxische LeberKH m Lebernekrose
K71.2	Toxische LeberKH m akuter Hepatitis
K71.3	Tox LeberKH m chron-persistierender Hepatitis
K71.4	Toxische LeberKH m chron lobulärer Hepatitis
K71.5	Toxische LeberKH m chron-aktiver Hepatitis
K71.6	Toxische LeberKH m Hepatitis, ank
K71.7	Toxische LeberKH m Fibrose u Zirrhose Leber
K71.8	Toxische LeberKH m sonst Affektionen Leber
K71.9	Toxische LeberKH, nnbez
K72.0	Akutes u subakutes Leberversagen
K74.0	Leberfibrose
K74.2	Leberfibrose m Lebersklerose
K74.3	Primäre biliäre Zirrhose
K74.4	Sekundäre biliäre Zirrhose
K74.5	Biliäre Zirrhose, nnbez
K74.6	Sonst+nnbez Zirrhose Leber
K75.0	Leberabszeß
K75.1	Phlebitis Pfortader
K75.2	Unspezifische reaktive Hepatitis
K75.3	Granulomatöse Hepatitis, ank
K75.4	Autoimmune Hepatitis
K75.8	Sonstige nb entzündliche Leber-KH
K75.9	Entzündliche Leber-KH, nnbez
K76.0	Fettleber [fettige Degeneration], ank
K76.2	Zentrale hämorrhagische Lebernekrose
K76.3	Leberinfarkt
K76.4	Peliosis hepatis
K76.6	Portale Hypertonie
K76.7	Hepatorenales Syndrom
K77.0	LeberKH b aokl infekt/parasit KH
K77.11	Stadium 1 der akuten Leber-Graft-versus-host-KH
K77.12	Stadium 2 der akuten Leber-Graft-versus-host-KH
K77.13	Stadium 3 der akuten Leber-Graft-versus-host-KH

K77.14	Stadium 4 der akuten Leber-Graft-versus-host-KH
K77.8	LeberKH b sonst aokl KH
K83.1	Verschluß Gallengang
K90.2	Syndrom blinden Schlinge, aonkl
K90.3	Pankreatogene Steatorrhoe
K91.1	Syndrome operierter Magen
K93.1	Megakolon b Chagas-KH
L00.0	SSS-Synd, Befall < 30% KöOF
L00.1	SSS-Synd, Befall > = 30% KöOF
L10.2	Pemphigus foliaceus
L11.8	Sonstige nb akantholytische Dermatosen
L11.9	Akantholytische Dermatose, nnbez
L12.0	Bullöses Pemphigoid
L12.3	Erworbene Epidermolysis bullosa
L12.8	Sonstige Pemphigoid-KH
L12.9	Pemphigoid-KH, nnbez
L13.0	Dermatitis herpetiformis [Duhring]
L13.1	Pustulosis subcornealis [Sneddon-Wilkinson]
L13.8	Sonstige nb bullöse Dermatosen
L14	Bullöse Dermatosen b aokl KH
L40.1	Generalisierte Psoriasis pustulosa
L51.0	Nichtbullöses Erythema exsudativum multiforme
L51.1	Bullöses Erythema exsudativum multiforme
L51.20	Tox epiderm Nekrolys [Lyell-Syndrom], Befall < 30% KöOF
L51.21	Tox epiderm Nekrolys [Lyell-Syndrom], Befall >= 30% KöOF
L51.8	Sonstiges Erythema exsudativum multiforme
L51.9	Erythema exsudativum multiforme, nnbez
L74.4	Anhidrosis
M00.00	Arthrit/Polyarth d Staphylokokken, mehrere Lok
M00.01	Arthrit/Polyarth d Staphylokokken Schulterreg
M00.02	Arthrit/Polyarth d Staphylokokken Oberarm
M00.03	Arthrit/Polyarth d Staphylokokken Unterarm
M00.04	Arthrit/Polyarth d Staphylokokken Hand
M00.05	Arthrit/Polyarth d Staphylokokken Becken/Oberschenkel
M00.06	Arthrit/Polyarth d Staphylokokken Unterschenkel
M00.07	Arthrit/Polyarth d Staphylokokken Knöchel/Fuß
M00.08	Arthrit/Polyarth d Staphylokokken, sonst Lok
M00.09	Arthrit/Polyarth d Staphylokokken, nnbez Lok
M00.10	Arthrit/Polyarth d Pneumokokken, mehrere Lok
M00.11	Arthrit/Polyarth d Pneumokokken Schulterregion
M00.12	Arthrit/Polyarth d Pneumokokken Oberarm
M00.13	Arthrit/Polyarth d Pneumokokken Unterarm
M00.14	Arthrit/Polyarth d Pneumokokken Hand
M00.15	Arthrit/Polyarth d Pneumokokken Becken/Oberschenkel
M00.16	Arthrit/Polyarth d Pneumokokken Unterschenkel
M00.17	Arthrit/Polyarth d Pneumokokken Knöchel/Fuß
M00.18	Arthrit/Polyarth d Pneumokokken, sonst Lok
M00.19	Arthrit/Polyarth d Pneumokokken, nnbez Lok
M00.20	Arthrit/Polyarth d sonst Streptokokken, mehrere Lok
M00.21	Arthrit/Polyarth d sonst Streptokokken Schulterreg
M00.22	Arthrit/Polyarth d sonst Streptokokken Oberarm
M00.23	Arthrit/Polyarth d sonst Streptokokken Unterarm
M00.24	Arthrit/Polyarth d sonst Streptokokken Hand
M00.25	Arthrit/Polyarth d sonst Streptok Becken/Oberschenkel
M00.26	Arthrit/Polyarth d sonst Streptokokken Unterschenkel
M00.27	Arthrit/Polyarth d sonst Streptokokken Knöchel/Fuß
M00.28	Arthrit/Polyarth d sonst Streptokokken, sonst Lok
M00.29	Arthrit/Polyarth d sonst Streptokokken, nnbez Lok
M00.80	Arthrit/Polyarth d sonst nb bakt Erreg, mehrere Lok
M00.81	Arthrit/Polyarth d sonst nb bakt Erreg Schulterregion
M00.82	Arthrit/Polyarth d sonst nb bakt Erreg Oberarm
M00.83	Arthrit/Polyarth d sonst nb bakt Erreg Unterarm
M00.84	Arthrit/Polyarth d sonst nb bakt Erreger Hand
M00.85	Arthrit/Polyarth d sonst nb bakt Erreg Becken/Oberschenkel
M00.86	Arthrit/Polyarth d sonst nb bakt Erreg Unterschenkel
M00.87	Arthrit/Polyarth d sonst nb bakt Erreg Knöchel/Fuß
M00.88	Arthrit/Polyarth d sonst nb bakt Erreg, so Lok
M00.89	Arthrit/Polyarth d sonst nb bakt Erreg, nnbez Lok
M01.00	Arthritis d Meningokokken, mehrere Lok
M01.01	Arthritis d Meningokokken Schulterregion
M01.02	Arthritis d Meningokokken Oberarm
M01.03	Arthritis d Meningokokken Unterarm
M01.04	Arthritis d Meningokokken Hand
M01.05	Arthritis d Meningokokken Becken/Oberschenkel
M01.06	Arthritis d Meningokokken Unterschenkel
M01.07	Arthritis d Meningokokken Knöchel/Fuß
M01.08	Arthritis d Meningokokken, sonst Lok
M01.09	Arthritis d Meningokokken, nnbez Lok
M01.10	Tuberkulöse Arthritis, mehrere Lokalisationen
M01.11	Tuberkulöse Arthritis Schulterregion
M01.12	Tuberkulöse Arthritis Oberarm
M01.13	Tuberkulöse Arthritis Unterarm
M01.14	Tuberkulöse Arthritis Hand
M01.15	Tuberkulöse Arthritis Beckenregion/Oberschenkel
M01.16	Tuberkulöse Arthritis Unterschenkel
M01.17	Tuberkulöse Arthritis Knöchel/Fuß
M01.18	Tuberkulöse Arthritis, sonstige Lokalisation
M01.19	Tuberkulöse Arthritis, nnbez Lokalisationen
M01.30	Arthritis b sonst aokl bakt KH, mehrere Lok
M01.31	Arthritis b sonst aokl bakt KH Schulterregion
M01.32	Arthritis b sonst aokl bakt KH Oberarm
M01.33	Arthritis b sonst aokl bakt KH Unterarm
M01.34	Arthritis b sonst aokl bakt KH Hand
M01.35	Arthritis b sonst aokl bakt KH Beckenreg/Oberschenkel
M01.36	Arthritis b sonst aokl bakt KH Unterschenkel
M01.37	Arthritis b sonst aokl bakt KH Knöchel/Fuß
M01.38	Arthritis b sonst aokl bakt KH, sonst Lok
M01.39	Arthritis b sonst aokl bakt KH, nnbez Lok
M01.40	Arthritis b Röteln, mehrere Lokalisationen
M01.41	Arthritis b Röteln Schulterregion
M01.42	Arthritis b Röteln Oberarm
M01.43	Arthritis b Röteln Unterarm
M01.44	Arthritis b Röteln Hand
M01.45	Arthritis b Röteln Beckenregion/Oberschenkel
M01.46	Arthritis b Röteln Unterschenkel
M01.47	Arthritis b Röteln Knöchel/Fuß
M01.48	Arthritis b Röteln, sonstige Lokalisation
M01.49	Arthritis b Röteln, nnbez Lokalisationen
M01.60	Arthritis b Mykosen, mehrere Lokalisationen
M01.61	Arthritis b Mykosen Schulterregion
M01.62	Arthritis b Mykosen Oberarm
M01.63	Arthritis b Mykosen Unterarm
M01.64	Arthritis b Mykosen Hand
M01.65	Arthritis b Mykosen Beckenregion/Oberschenkel
M01.66	Arthritis b Mykosen Unterschenkel
M01.67	Arthritis b Mykosen Knöchel/Fuß
M01.68	Arthritis b Mykosen, sonstige Lokalisation
M01.69	Arthritis b Mykosen, nnbez Lokalisationen
M10.10	Bleigicht, mehrere Lokalisationen
M10.11	Bleigicht Schulterregion
M10.12	Bleigicht Oberarm
M10.13	Bleigicht Unterarm
M10.14	Bleigicht Hand
M10.15	Bleigicht Beckenregion/Oberschenkel
M10.16	Bleigicht Unterschenkel
M10.17	Bleigicht Knöchel/Fuß
M10.18	Bleigicht, sonstige Lokalisation
M10.19	Bleigicht, nnbez Lokalisationen
M10.20	Arzneimittelinduzierte Gicht, mehrere Lok
M10.21	Arzneimittelinduzierte Gicht Schulterregion
M10.22	Arzneimittelinduzierte Gicht Oberarm
M10.23	Arzneimittelinduzierte Gicht Unterarm
M10.24	Arzneimittelinduzierte Gicht Hand
M10.25	Arzneimittelinduzierte Gicht Beckenregion/OS
M10.26	Arzneimittelinduzierte Gicht Unterschenkel
M10.27	Arzneimittelinduzierte Gicht Knöchel/Fuß
M10.28	Arzneimittelinduzierte Gicht, sonstige Lok
M10.29	Arzneimittelinduzierte Gicht, nnbez Lok
M14.8	Arthropathien b sonst nb, aokl KH
M32.0	AM-induz systemischer Lupus erythematodes

M32.1	Syst Lupus erythematodes m Bet Org/Organsyst
M32.8	Sonst Formen syst Lupus erythematodes
M32.9	Systemischer Lupus erythematodes, nnbez
M36.1	Arthropathie b Neubildungen
M36.2	Arthropathia haemophilica
M36.3	Arthropathie b sonst aokl Blut-KH
M36.8	System-KH Bgw b sonst aokl KH
M46.20	Wirbelosteomyelitis, mehrere Lok WS
M46.21	Wirbelosteomyelitis, Okzipito-Atlanto-Axialbereich
M46.22	Wirbelosteomyelitis, Zervikalbereich
M46.23	Wirbelosteomyelitis, Zervikothorakalbereich
M46.24	Wirbelosteomyelitis, Thorakalbereich
M46.25	Wirbelosteomyelitis, Thorakolumbalbereich
M46.26	Wirbelosteomyelitis, Lumbalbereich
M46.27	Wirbelosteomyelitis, Lumbosakralbereich
M46.28	Wirbelosteomyelitis, Sakral-/Sakrokokzygealbereich
M46.29	Wirbelosteomyelitis, nnbez Lokalisation
M48.40	Ermüdungsbruch Wirbel, mehrere Lok WS
M48.41	Ermüdungsbruch Wirbel, Okzipito-Atlanto-Axialbereich
M48.42	Ermüdungsbruch Wirbels, Zervikalbereich
M48.43	Ermüdungsbruch Wirbel, Zervikothorakalbereich
M48.44	Ermüdungsbruch Wirbel, Thorakalbereich
M48.45	Ermüdungsbruch Wirbel, Thorakolumbalbereich
M48.46	Ermüdungsbruch Wirbel, Lumbalbereich
M48.47	Ermüdungsbruch Wirbel, Lumbosakralbereich
M48.48	Ermüdungsbruch Wirbel, Sakral-/Sakrokokzygealbereich
M48.49	Ermüdungsbruch Wirbel, nnbez Lokalisation
M48.50	WK-Kompr, aonkl, mehrere Lok WS
M48.51	WK-Kompr, aonkl, Okzipito-Atlanto-Axialbereich
M48.52	Wirbelkörperkompression, aonkl, Zervikalbereich
M48.53	WK-Kompr, aonkl, Zervikothorakalbereich
M48.54	Wirbelkörperkompression, aonkl, Thorakalbereich
M48.55	WK-Kompr, aonkl, Thorakolumbalbereich
M48.56	Wirbelkörperkompression, aonkl, Lumbalbereich
M48.57	Wirbelkörperkompression, aonkl, Lumbosakralbereich
M48.58	WK-Kompr, aonkl, Sakral-/Sakrokokzygealbereich
M48.59	Wirbelkörperkompression, aonkl, nnb Lokalisation
M49.50	WK-Kompr b aokl KH, mehrere Lok WS
M49.51	WK-Kompr b aokl KH, Okzipito-Atlanto-Axialbereich
M49.52	WK-Kompr b aokl KH, Zervikalbereich
M49.53	WK-Kompr b aokl KH, Zervikothorakalbereich
M49.54	WK-Kompr b aokl KH, Thorakalbereich
M49.55	WK-Kompr b aokl KH, Thorakolumbalbereich
M49.56	WK-Kompr b aokl KH, Lumbalbereich
M49.57	WK-Kompr b aokl KH, Lumbosakralbereich
M49.58	WK-Kompr b aokl KH, Sakr-/Sakrokokzygealbereich
M49.59	WK-Kompr b aokl KH, nnbez Lok
M53.3	KH Sakrokokzygealregion, ank
M60.15	Interstitielle Myositis Beckenregion/Oberschenkel
M73.00	Bursitis gonorrhoica, mehrere Lokalisationen
M73.01	Bursitis gonorrhoica Schulterregion
M73.02	Bursitis gonorrhoica Oberarm
M73.03	Bursitis gonorrhoica Unterarm
M73.04	Bursitis gonorrhoica Hand
M73.05	Bursitis gonorrhoica Beckenregion/Oberschenkel
M73.06	Bursitis gonorrhoica Unterschenkel
M73.07	Bursitis gonorrhoica Knöchel/Fuß
M73.08	Bursitis gonorrhoica, sonstige Lokalisation
M73.09	Bursitis gonorrhoica, nnbez Lokalisationen
M84.30	Streßfraktur, ank, mehrere Lokalisationen
M84.31	Streßfraktur, ank, Schulterregion
M84.32	Streßfraktur, ank, Oberarm
M84.33	Streßfraktur, ank, Unterarm
M84.34	Streßfraktur, ank, Hand
M84.35	Streßfraktur, ank, Beckenregion/Oberschenkel
M84.36	Streßfraktur, ank, Unterschenkel
M84.37	Streßfraktur, ank, Knöchel/Fuß
M84.38	Streßfraktur, ank, sonstige Lokalisation
M84.39	Streßfraktur, ank, nnbez Lokalisationen
M84.40	Pathologische Fraktur, ank, mehrere Lok
M84.41	Pathologische Fraktur, ank, Schulterregion
M84.42	Pathologische Fraktur, ank, Oberarm
M84.43	Pathologische Fraktur, ank, Unterarm
M84.44	Pathologische Fraktur, ank, Hand
M84.45	Pathologische Fraktur, aonkl, Becken/OS
M84.46	Pathologische Fraktur, ank, Unterschenkel
M84.47	Pathologische Fraktur, ank, Knöchel/Fuß
M84.48	Pathologische Fraktur, ank, sonstige Lok
M84.49	Pathologische Fraktur, ank, nnbez Lokalisationen
M86.00	Akute hämatogene Osteomyelitis, mehrere Lok
M86.01	Akute hämatogene Osteomyelitis Schulterregion
M86.02	Akute hämatogene Osteomyelitis Oberarm
M86.03	Akute hämatogene Osteomyelitis Unterarm
M86.04	Akute hämatogene Osteomyelitis Hand
M86.05	Akute hämatogene Osteomyelitis Becken/OS
M86.06	Akute hämatogene Osteomyelitis Unterschenkel
M86.07	Akute hämatogene Osteomyelitis Knöchel/Fuß
M86.08	Akute hämatogene Osteomyelitis, sonst Lok
M86.09	Akute hämatogene Osteomyelitis, nnb Lok
M86.10	Sonstige akute Osteomyelitis, mehrere Lok
M86.11	Sonstige akute Osteomyelitis Schulterregion
M86.12	Sonstige akute Osteomyelitis Oberarm
M86.13	Sonstige akute Osteomyelitis Unterarm
M86.14	Sonstige akute Osteomyelitis Hand
M86.15	Sonstige akute Osteomyelitis Becken/Oberschenkel
M86.16	Sonstige akute Osteomyelitis Unterschenkel
M86.17	Sonstige akute Osteomyelitis Knöchel/Fuß
M86.18	Sonstige akute Osteomyelitis, sonstige Lok
M86.19	Sonstige akute Osteomyelitis, nnb Lokalisationen
M86.20	Subakute Osteomyelitis, mehrere Lokalisationen
M86.21	Subakute Osteomyelitis Schulterregion
M86.22	Subakute Osteomyelitis Oberarm
M86.23	Subakute Osteomyelitis Unterarm
M86.24	Subakute Osteomyelitis Hand
M86.25	Subakute Osteomyelitis Beckenregion/Oberschenkel
M86.26	Subakute Osteomyelitis Unterschenkel
M86.27	Subakute Osteomyelitis Knöchel/Fuß
M86.28	Subakute Osteomyelitis, sonstige Lokalisation
M86.29	Subakute Osteomyelitis, nnbez Lokalisationen
M86.30	Chron multifokale Osteomyelitis, mehrere Lok
M86.31	Chron multifokale Osteomyelitis Schulterregion
M86.32	Chron multifokale Osteomyelitis Oberarm
M86.33	Chron multifokale Osteomyelitis Unterarm
M86.34	Chron multifokale Osteomyelitis Hand
M86.35	Chron multifokale Osteomyelitis Becken/Oberschenkel
M86.36	Chron multifokale Osteomyelitis Unterschenkel
M86.37	Chron multifokale Osteomyelitis Knöchel/Fuß
M86.38	Chron multifokale Osteomyelitis, sonst Lok
M86.39	Chron multifokale Osteomyelitis, nnb Lok
M86.40	Chron Osteomyelitis m Fistel, mehrere Lok
M86.41	Chron Osteomyelitis m Fistel, Schulterregion
M86.42	Chron Osteomyelitis m Fistel, Oberarm
M86.43	Chron Osteomyelitis m Fistel, Unterarm
M86.44	Chron Osteomyelitis m Fistel, Hand
M86.45	Chron Osteomyelitis m Fistel, Becken/Oberschenkel
M86.46	Chron Osteomyelitis m Fistel, Unterschenkel
M86.47	Chron Osteomyelitis m Fistel, Knöchel/Fuß
M86.48	Chron Osteomyelitis m Fistel, sonst Lok
M86.49	Chron Osteomyelitis m Fistel, nnb Lok
M86.50	Sonst chron hämatogene Osteomyelitis, mehrere Lok
M86.51	Sonst chron hämatogene Osteomyelitis Schulterregion
M86.52	Sonst chron hämatogene Osteomyelitis Oberarm
M86.53	Sonst chron hämatogene Osteomyelitis Unterarm
M86.54	Sonst chron hämatogene Osteomyelitis Hand
M86.55	Sonst chron hämatogene Osteomyelitis Becken/OS
M86.56	Sonst chron hämatogene Osteomyelitis Unterschenkel
M86.57	Sonst chron hämatogene Osteomyelitis Knöchel/Fuß
M86.58	Sonst chron hämatogene Osteomyelitis, sonst Lok
M86.59	Sonst chron hämatogene Osteomyelitis, nnb Lok
M86.60	Sonstige chron Osteomyelitis, mehrere Lok

M86.61	Sonstige chron Osteomyelitis Schulterregion
M86.62	Sonstige chron Osteomyelitis Oberarm
M86.63	Sonstige chron Osteomyelitis Unterarm
M86.64	Sonstige chron Osteomyelitis Hand
M86.65	Sonstige chron Osteomyelitis Becken/Oberschenkel
M86.66	Sonstige chron Osteomyelitis Unterschenkel
M86.67	Sonstige chron Osteomyelitis Knöchel/Fuß
M86.68	Sonstige chron Osteomyelitis, sonst Lok
M86.69	Sonstige chron Osteomyelitis, nnb Lok
M86.80	Sonstige Osteomyelitis, mehrere Lokalisationen
M86.81	Sonstige Osteomyelitis Schulterregion
M86.82	Sonstige Osteomyelitis Oberarm
M86.83	Sonstige Osteomyelitis Unterarm
M86.84	Sonstige Osteomyelitis Hand
M86.85	Sonstige Osteomyelitis Beckenregion/Oberschenkel
M86.86	Sonstige Osteomyelitis Unterschenkel
M86.87	Sonstige Osteomyelitis Knöchel/Fuß
M86.88	Sonstige Osteomyelitis, sonstige Lokalisation
M86.89	Sonstige Osteomyelitis, nnbez Lokalisationen
M86.90	Osteomyelitis, nnbez, mehrere Lokalisationen
M86.91	Osteomyelitis, nnbez, Schulterregion
M86.92	Osteomyelitis, nnbez, Oberarm
M86.93	Osteomyelitis, nnbez, Unterarm
M86.94	Osteomyelitis, nnbez, Hand
M86.95	Osteomyelitis, nnb, Beckenregion/Oberschenkel
M86.96	Osteomyelitis, nnbez, Unterschenkel
M86.97	Osteomyelitis, nnbez, Knöchel/Fuß
M86.98	Osteomyelitis, nnbez, sonstige Lokalisation
M86.99	Osteomyelitis, nnbez, nnbez Lokalisationen
M87.02	Idiopath aseptische Knochennekrose Oberarm
M87.05	Idiopath aseptische Knochennekrose Becken/OS
M87.06	Idiopath aseptische Knochennekrose Unterschenkel
M87.07	Idiopath aseptische Knochennekrose Knöchel/Fuß
M87.09	Idiopath aseptische Knochennekrose, nnb Lok
M87.10	Knochennekrose d Arzneimittel, mehrere Lok
M87.11	Knochennekrose d Arzneimittel Schulterregion
M87.12	Knochennekrose d Arzneimittel Oberarm
M87.13	Knochennekrose d Arzneimittel Unterarm
M87.14	Knochennekrose d Arzneimittel Hand
M87.15	Knochennekrose d Arzneimittel Becken/Oberschenkel
M87.16	Knochennekrose d Arzneimittel Unterschenkel
M87.17	Knochennekrose d Arzneimittel Knöchel/Fuß
M87.18	Knochennekrose d Arzneimittel, sonst Lok
M87.19	Knochennekrose d Arzneimittel, nnb Lok
M87.20	Knochennekrose d vorangegang Trauma, mehrere Lok
M87.21	Knochennekrose d vorangegang Trauma Schulterregion
M87.22	Knochennekrose d vorangegang Trauma Oberarm
M87.23	Knochennekrose d vorangegang Trauma Unterarm
M87.24	Knochennekrose d vorangegang Trauma Hand
M87.25	Knochennekrose d vorangegang Trauma Becken/OS
M87.26	Knochennekrose d vorangegang Trauma Unterschenkel
M87.27	Knochennekrose d vorangegang Trauma Knöchel/Fuß
M87.28	Knochennekrose d vorangegang Trauma, sonst Lok
M87.29	Knochennekrose d vorangegang Trauma, nnb Lok
M87.30	Sonst sek Knochennekrose, mehrere Lok
M87.31	Sonst sek Knochennekrose Schulterregion
M87.32	Sonst sek Knochennekrose Oberarm
M87.33	Sonst sek Knochennekrose Unterarm
M87.34	Sonst sek Knochennekrose Hand
M87.35	Sonst sek Knochennekrose Becken/OS
M87.36	Sonst sek Knochennekrose Unterschenkel
M87.37	Sonst sek Knochennekrose Knöchel/Fuß
M87.38	Sonst sek Knochennekrose, sonst Lok
M87.39	Sonst sek Knochennekrose, nnb Lok
M87.80	Sonstige Knochennekrose, mehrere Lokalisationen
M87.81	Sonstige Knochennekrose Schulterregion
M87.82	Sonstige Knochennekrose Oberarm
M87.83	Sonstige Knochennekrose Unterarm
M87.84	Sonstige Knochennekrose Hand
M87.85	Sonstige Knochennekrose Beckenregion/OS
M87.86	Sonstige Knochennekrose Unterschenkel
M87.87	Sonstige Knochennekrose Knöchel/Fuß
M87.88	Sonstige Knochennekrose, sonstige Lokalisation
M87.89	Sonstige Knochennekrose, nnbez Lokalisationen
M87.90	Knochennekrose, nnbez, mehrere Lokalisationen
M87.91	Knochennekrose, nnbez, Schulterregion
M87.92	Knochennekrose, nnbez, Oberarm
M87.93	Knochennekrose, nnbez, Unterarm
M87.94	Knochennekrose, nnbez, Hand
M87.95	Knochennekrose, nnb, Beckenreg/Oberschenkel
M87.96	Knochennekrose, nnbez, Unterschenkel
M87.97	Knochennekrose, nnbez, Knöchel/Fuß
M87.98	Knochennekrose, nnbez, sonstige Lokalisation
M87.99	Knochennekrose, nnbez, nnbez Lokalisationen
M90.00	Knochentuberkulose, mehrere Lokalisationen
M90.01	Knochentuberkulose Schulterregion
M90.02	Knochentuberkulose Oberarm
M90.03	Knochentuberkulose Unterarm
M90.04	Knochentuberkulose Hand
M90.05	Knochentuberkulose Beckenregion u Oberschenkel
M90.06	Knochentuberkulose Unterschenkel
M90.07	Knochentuberkulose Knöchel u Fuß
M90.08	Knochentuberkulose, sonstige Lokalisation
M90.09	Knochentuberkulose, nnbez Lokalisationen
M90.10	Periostitis b sonst aokl Inf-KH, mehrere Lok
M90.11	Periostitis b sonst aokl Inf-KH, Schulterregion
M90.12	Periostitis b sonst aokl Inf-KH, Oberarm
M90.13	Periostitis b sonst aokl Inf-KH, Unterarm
M90.14	Periostitis b sonst aokl Inf-KH, Hand
M90.15	Periostitis b sonst aokl Inf-KH, Becken/OS
M90.16	Periostitis b sonst aokl Inf-KH, Unterschenkel
M90.17	Periostitis b sonst aokl Inf-KH, Knöchel/Fuß
M90.18	Periostitis b sonst aokl Inf-KH, sonst Lok
M90.19	Periostitis b sonst aokl Inf-KH, nnb Lok
M90.20	Osteopathie b sonst aokl Inf-KH, mehrere Lok
M90.21	Osteopathie b sonst aokl Inf-KH, Schulterregion
M90.22	Osteopathie b sonst aokl Inf-KH, Oberarm
M90.23	Osteopathie b sonst aokl Inf-KH, Unterarm
M90.24	Osteopathie b sonst aokl Inf-KH, Hand
M90.25	Osteopathie b sonst aokl Inf-KH, Becken/OS
M90.26	Osteopathie b sonst aokl Inf-KH, Unterschenkel
M90.27	Osteopathie b sonst aokl Inf-KH, Knöchel/Fuß
M90.28	Osteopathie b sonst aokl Inf-KH, sonst Lok
M90.29	Osteopathie b sonst aokl Inf-KH, nnb Lok
M90.70	Knochenfraktur b Neubildungen, mehrere Lok
M90.71	Knochenfraktur b Neubildungen, Schulterregion
M90.72	Knochenfraktur b Neubildungen, Oberarm
M90.73	Knochenfraktur b Neubildungen, Unterarm
M90.74	Knochenfraktur b Neubildungen, Hand
M90.75	Knochenfraktur b Neubildungen, Becken/OS
M90.76	Knochenfraktur b Neubildungen, Unterschenkel
M90.77	Knochenfraktur b Neubildungen, Knöchel/Fuß
M90.78	Knochenfraktur b Neubildungen, sonst Lok
M90.79	Knochenfraktur b Neubildungen, nnb Lok
M96.6	Kn-Fx nach Einsetzen orthop Impl/GelProthese/KnPlatte
M96.80	Elektiv offen belassenes Sternum n thoraxchir Eingriff
M96.81	Instabiler Thorax nach thoraxchirurgischem Eingriff
M96.88	Sonst KH Muskel-Skelett-System nach med Maßn
M96.9	KH Muskel-Skelett-Systems nach med Maßn, nnbez
N03.6	Chron nephrit Synd, Dense-deposit-KH
N04.0	Nephrotisches Synd, minimale glomeruläre Läsion
N04.1	Nephrotisches Synd, fokale/segment glomerul Läsionen
N04.2	Nephrotisches Synd, diffuse membranöse GN
N04.3	Nephrotisches Synd, diffuse mesangioproliferative GN
N04.4	Nephrotisches Synd, diffuse endokapillär-proliferative GN
N04.5	Nephrotisches Synd, diffuse mesangiokapilläre GN
N04.6	Nephrotisches Syndrom, Dense-deposit-Krankheit
N04.7	Nephrotisches Synd, GN m diffuser Halbmondbildung
N04.8	Nephrotisches Synd, sonst morphol Veränderungen
N04.9	Nephrotisches Synd, Art morphol Veränderung nnbez

N08.3	Glomeruläre KH b Diabetes mellitus
N10	Akute tubulointerstitielle Nephritis
N12	Tubulointerstitielle Nephritis, n als akut od chron bez
N13.5	Abknickung u Striktur Ureters oh Hydronephrose
N13.8	Sonst obstruktive Uropathie u Refluxuropathie
N13.9	Obstruktive Uropathie u Refluxuropathie, nnbez
N15.10	Nierenabszess
N15.11	Perinephritischer Abszess
N17.0	Akutes Nierenversagen m Tubulusnekrose
N17.1	Akutes Nierenversagen m akuter Rindennekrose
N17.2	Akutes Nierenversagen m Marknekrose
N17.8	Sonstiges akutes Nierenversagen
N17.9	Akutes Nierenversagen, nnbez
N18.80	Eins chron NierenFktStör
N18.81	Chron Niereninsuff, Stad I
N18.82	Chron Niereninsuff, Stad II
N18.83	Chron Niereninsuff, Stad III
N18.84	Chron Niereninsuff, Stad IV
N18.89	Chron nicht-term NI, Stad nnb
N18.9	Chron Niereninsuff, nnb
N19	Nnbez Niereninsuffizienz
N20.0	Nierenstein
N20.2	Nierenstein u Ureterstein gleichzeitig
N25.1	Renaler Diabetes insipidus
N28.0	Ischämie/Infarkt Niere
N32.1	Vesikointestinalfistel
N32.2	Harnblasenfistel, aonkl
N32.3	Harnblasendivertikel
N32.4	Harnblasenruptur, nichttraumatisch
N34.0	Harnröhrenabszeß
N35.8	Sonstige Harnröhrenstriktur
N36.0	Harnröhrenfistel
N36.1	Harnröhrendivertikel
N39.0	Harnwegsinfektion, Lokalisation nnbez
N43.1	Infizierte Hydrozele
N44.0	Hodentorsion
N44.1	Hydatidentorsion
N45.0	Orchitis, Epididymitis u Epididymoorchitis m Absz
N76.4	Abszeß Vulva
N82.0	Vesikovaginalfistel
N82.1	Sonst Fisteln zw weibl Harn- u Genitaltrakt
N82.2	Fistel zw Vagina u Dünndarm
N82.3	Fistel zw Vagina u Dickdarm
N82.4	Sonst Fisteln zw weiblichem Genital- u Darmtrakt
N82.5	Fisteln zw weiblichem Genitaltrakt u Haut
N82.8	Sonstige Fisteln weiblicher Genitaltrakt
N82.9	Fistel weiblicher Genitaltrakt, nnbez
N83.5	Torsion Ovar, Ovarstiel u Tuba uterina
N99.1	Harnröhrenstriktur nach med Maßnahmen
P02.1	Schädig Fetus/Neugeb d so Formen Plazentalösung/-blutg
P03.1	Schäd Fet/Ngb d so Lag-/Halt-/EinstAnom/Mißv Weh/E
P04.0	Schäd Fet/Ngb d Anästh/Analg Mutter w Schw/Weh/Entb
P10.0	Subdurale Blutung d Geburtsverletzung
P10.1	Zerebrale Blutung d Geburtsverletzung
P10.2	Intraventrikuläre Blutung d Geburtsverletzung
P10.3	Subarachnoidale Blutung d Geburtsverletzung
P10.4	Tentoriumriß d Geburtsverletzung
P10.8	So intrakran Verletz u Blutg d Geburtsverletzung
P10.9	Nnbez intrakran Verletz u Blutg d Geburtsverletzung
P11.1	Sonst nb Hirnschädigung d Geburtsverletzung
P11.2	Nnbez Hirnschädigung d Geburtsverletzung
P15.6	Adiponecrosis subcut neonat d Geburtsverletzung
P20.0	Intraut Hypoxie, erstmals vor Wehenbeginn festgestellt
P22.0	Atemnotsynd [Respiratory distress synd] Neugeborenes
P23.0	Angeborene Pneumonie d Viren
P23.1	Angeborene Pneumonie d Chlamydien
P23.2	Angeborene Pneumonie d Staphylokokken
P23.3	Angeborene Pneumonie d Streptokokken, Gruppe B
P23.4	Angeborene Pneumonie d Escherichia coli
P23.5	Angeborene Pneumonie d Pseudomonasarten
P23.6	Angeborene Pneumonie d sonstige Bakterien
P23.8	Angeborene Pneumonie d sonstige Erreger
P23.9	Angeborene Pneumonie, nnbez
P24.0	Mekoniumaspiration d Neugeborene
P24.1	Fruchtwasser- u Schleimaspiration d Neugeborene
P24.2	Blutaspiration d Neugeborene
P24.3	Aspiration von Milch u regurgitierter Nahrung d Neugeb
P24.8	Sonst Aspirationssyndrome b Neugeborenen
P24.9	Aspirationssyndrom b Neugeborenen, nnbez
P25.0	Interstitielles Emphysem m Ursprung in Perinatalperiode
P25.1	Pneumothorax m U in Perinatalperiode
P25.2	Pneumomediastinum m U in Perinatalperiode
P25.3	Pneumoperikard m U in Perinatalperiode
P25.8	So Zustände iVm interstit Emphysem m U in PerinatPer
P26.0	Tracheobronchiale Blutg m U in Perinatalperiode
P26.1	Massive Lungenblutung m U in Perinatalperiode
P26.8	Sonst Lungenblutung m U in Perinatalperiode
P26.9	Nnb Lungenblutung m U in Perinatalperiode
P27.0	Mikity-Wilson-Syndrom
P27.1	Bronchopulmonale Dysplasie m U in Perinatalperiode
P27.8	Sonst chron AtemwegsKH m U in Perinatalperiode
P27.9	Nnb chron AtemwegsKH m U in Perinatalperiode
P28.5	Respiratorisches Versagen b Neugeborenen
P29.0	Herzinsuffizienz b Neugeborenen
P35.0	Rötelnembryopathie
P35.1	Angeborene Zytomegalie
P35.2	Angeborene Infektion d Herpesviren [Herpes simplex]
P35.3	Angeborene Virushepatitis
P35.8	Sonstige angeborene Viruskrankheiten
P35.9	Angeborene Viruskrankheit, nnbez
P36.0	Sepsis b Neugeborenen d Streptokokken, Gruppe B
P36.1	Sepsis b Neugeborenen d sonst u nnb Streptokokken
P36.2	Sepsis b Neugeborenen d Staphylococcus aureus
P36.3	Sepsis b Neugeborenen d so+nnb Staphylokokken
P36.4	Sepsis b Neugeborenen d Escherichia coli
P36.5	Sepsis b Neugeborenen d Anaerobier
P36.8	Sonstige bakterielle Sepsis b Neugeborenen
P36.9	Bakterielle Sepsis b Neugeborenen, nnbez
P37.0	Angeborene Tuberkulose
P37.1	Angeborene Toxoplasmose
P37.2	Neugeborenenlisteriose (disseminiert)
P37.3	Angeborene Malaria tropica
P37.4	Sonstige angeborene Malaria
P37.8	Sonst nb angeborene infektiöse u parasitäre KH
P37.9	Angeborene infektiöse od parasitäre KH, nnbez
P52.0	Intraventrik (nichttraumat) Blutg 1. Grad Fetus/Neugeb
P52.1	Intraventrik (nichttraumat) Blutg 2. Grad Fetus/Neugeb
P52.2	Intraventrik (nichttraumat) Blutg 3. Grad Fetus/Neugeb
P52.3	Nnbez intraventrik (nichttraumat) Blutung Fetus/Neugeb
P52.5	Subarachn Blutung (nichttraumat) Fetus/Neugeb
P53	Hämorrhagische KH b Feten u Neugeborenen
P54.4	Nebennierenblutung b Neugeborenen
P56.0	Hydrops fetalis d Isoimmunisierung
P56.9	Hydrops fetalis d so+nnb hämolytische KH
P57.0	Kernikterus d Isoimmunisierung
P57.8	Sonstiger nb Kernikterus
P57.9	Kernikterus, nnbez
P59.1	Gallepfropf-Syndrom
P59.2	Neugeborenenikterus d so+nnb Leberzellschädigung
P60	Disseminierte intravasale Gerinnung Fetus/Neugeb
P61.0	Transitorische Thrombozytopenie b Neugeborenen
P70.0	Syndrom Kind Mutter m gestationsbed DM
P70.1	Syndrom Kind diabetische Mutter
P70.2	Diabetes mellitus b Neugeborenen
P72.1	Transitorische Hyperthyreose b Neugeborenen
P77	Enterocolitis necroticans Fetus/Neugeborenes
P78.0	Darmperforation in Perinatalperiode
P78.1	Sonstige Peritonitis b Neugeborenen
P83.0	Sclerema neonatorum
P83.2	Hydrops fetalis, nicht d hämolytische KH bedingt

P90	Krämpfe b Neugeborenen
P94.0	Transitorische Myasthenia gravis b Neugeborenen
P94.2	Angeborene Muskelhypotonie
P96.0	Angeborene Niereninsuffizienz
P96.1	EntzugSympt Neugeb b Einn abh-erz AM/Drogen d Mutter
P96.2	EntzugsSympt b therapeut Anwendung v AM Neugeb
Q00.0	Anenzephalie
Q00.1	Kraniorhachischisis
Q00.2	Inienzephalie
Q01.0	Frontale Enzephalozele
Q01.1	Nasofrontale Enzephalozele
Q01.2	Okzipitale Enzephalozele
Q01.8	Enzephalozele sonstiger Lokalisationen
Q01.9	Enzephalozele, nnbez
Q03.0	Fehlbildungen Aquaeductus cerebri
Q03.1	Atresie Apertura mediana/Aperturae laterales 4. Ventrikel
Q03.8	Sonstiger angeborener Hydrozephalus
Q03.9	Angeborener Hydrozephalus, nnbez
Q04.0	Angeborene Fehlbildungen Corpus callosum
Q04.1	Arrhinenzephalie
Q04.2	Holoprosenzephalie-Syndrom
Q04.3	Sonstige Reduktionsdeformitäten Gehirn
Q04.4	Septooptische Dysplasie
Q04.5	Megalenzephalie
Q04.6	Angeborene Gehirnzysten
Q04.8	Sonst nb angeborene Fehlbildungen Gehirn
Q05.0	Zervikale Spina bifida m Hydrozephalus
Q05.1	Thorakale Spina bifida m Hydrozephalus
Q05.2	Lumbale Spina bifida m Hydrozephalus
Q05.3	Sakrale Spina bifida m Hydrozephalus
Q05.4	Nnbez Spina bifida m Hydrozephalus
Q05.5	Zervikale Spina bifida oh Hydrozephalus
Q05.6	Thorakale Spina bifida oh Hydrozephalus
Q05.7	Lumbale Spina bifida oh Hydrozephalus
Q05.8	Sakrale Spina bifida oh Hydrozephalus
Q05.9	Spina bifida, nnbez
Q06.0	Amyelie
Q06.1	Hypoplasie u Dysplasie Rückenmark
Q06.2	Diastematomyelie
Q06.3	Sonst angeborene Fehlbildungen Cauda equina
Q06.4	Hydromyelie
Q06.8	Sonst nb angeborene Fehlbildungen RM
Q07.0	Arnold-Chiari-Syndrom
Q15.0	Angeborenes Glaukom
Q20.0	Truncus arteriosus communis
Q20.1	Re Doppelausstromventrikel [Double outlet right ventricle]
Q20.2	Linker Doppelausstromventrikel [Double outlet left ventricle]
Q20.3	Diskordante ventrikuloarterielle Verbindung
Q20.4	Doppeleinstromventrikel [Double inlet ventricle]
Q20.5	Diskordante atrioventrikuläre Verbindung
Q21.1	Vorhofseptumdefekt
Q21.2	Defekt Vorhof- u Kammerseptum
Q21.3	Fallot-Tetralogie
Q21.4	Aortopulmonaler Septumdefekt
Q22.0	Pulmonalklappenatresie
Q22.1	Angeborene Pulmonalklappenstenose
Q22.4	Angeborene Trikuspidalklappenstenose
Q22.5	Ebstein-Anomalie
Q22.6	Hypoplastisches Rechtsherzsyndrom
Q22.8	Sonst angeborene Fehlbildungen Trikuspidalklappe
Q22.9	Angeborene Fehlbildung Trikuspidalklappe, nnb
Q23.0	Angeborene Aortenklappenstenose
Q23.1	Angeborene Aortenklappeninsuffizienz
Q23.2	Angeborene Mitralklappenstenose
Q23.3	Angeborene Mitralklappeninsuffizienz
Q23.4	Hypoplastisches Linksherzsyndrom
Q23.8	Sonst angeborene Fehlbildungen Aorten- u Mitralklappe
Q23.9	Angeborene Fehlbildung Aorten- u Mitralklappe, nnb
Q24.2	Cor triatriatum
Q24.3	Infundibuläre Pulmonalstenose
Q24.4	Angeborene subvalvuläre Aortenstenose
Q24.5	Fehlbildung Koronargefäße
Q24.6	Angeborener Herzblock
Q24.8	Sonst nb angeborene Fehlbildungen Herz
Q25.1	Koarktation Aorta
Q25.2	Atresie Aorta
Q25.3	Stenose Aorta (angeboren)
Q26.2	Totale Fehleinmündung Lungenvenen
Q26.3	Partielle Fehleinmündung Lungenvenen
Q28.00	Angeborenes art-ven Aneurysma der präzerebr Gefäße
Q28.01	Angeborene arteriovenöse Fistel der präzerebralen Gefäße
Q28.08	Sonst angeborene art-ven Fehlbildg d präzerebralen Gefäße
Q28.09	Angeborene art-ven Fehlbildg d präzerebr Gefäße, nnbez
Q28.10	Angeborenes Aneurysma der präzerebralen Gefäße
Q28.11	Angeborene Fistel der präzerebralen Gefäße
Q28.18	Sonst angeborene Fehlbildg d präzerebralen Gefäße
Q28.19	Angeborene Fehlbildg d präzerebralen Gefäße, nnbez
Q28.20	Angeborenes art-ven Aneurysma d zerebralen Gefäße
Q28.21	Angeborene arteriovenöse Fistel der zerebralen Gefäße
Q28.28	Sonst angeborene art-ven Fehlbildg d zerebralen Gefäße
Q28.29	Angeborene art-ven Fehlbildg d zerebr Gefäße, nnbez
Q28.30	Angeborenes Aneurysma der zerebralen Gefäße
Q28.31	Angeborene Fistel der zerebralen Gefäße
Q28.38	Sonstige angeborene Fehlbildungen der zerebralen Gefäße
Q28.39	Angeborene Fehlbildg d zerebr Gefäße, nnbez
Q30.0	Choanalatresie
Q31.0	Kehlkopfsegel
Q31.1	Angeborene subglottische Stenose
Q31.2	Hypoplasie Kehlkopf
Q31.3	Laryngozele (angeboren)
Q31.5	Angeb Laryngomalazie
Q31.8	Sonst angeborene Fehlbildungen Kehlkopf
Q31.9	Angeborene Fehlbildung Kehlkopf, nnbez
Q32.0	Angeborene Tracheomalazie
Q32.1	Sonstige angeborene Fehlbildungen Trachea
Q32.2	Angeborene Bronchomalazie
Q32.3	Angeborene Bronchusstenose
Q32.4	Sonst angeborene Fehlbildungen Bronchien
Q33.0	Angeborene Zystenlunge
Q33.2	Lungensequestration (angeboren)
Q33.3	Agenesie Lunge
Q33.4	Angeborene Bronchiektasie
Q33.6	Hypoplasie u Dysplasie Lunge
Q37.0	Spalte harter Gaumen m beidseitiger Lippenspalte
Q37.1	Spalte harter Gaumen m einseitiger Lippenspalte
Q37.2	Spalte weicher Gaumen m beidseitiger Lippenspalte
Q37.3	Spalte weicher Gaumen m einseitiger Lippenspalte
Q37.4	Spalte harter/weicher Gaumen m beidseitiger Lippenspalte
Q37.5	Spalte harter/weicher Gaumen m einseitiger Lippenspalte
Q37.8	Gaumenspalte, nnb, m beidseitiger Lippenspalte
Q37.9	Gaumenspalte, nnb, m einseitiger Lippenspalte
Q38.7	Schlundtasche
Q39.0	Ösophagusatresie oh Fistel
Q39.1	Ösophagusatresie m Ösophagotrachealfistel
Q39.2	Angeborene Ösophagotrachealfistel o Atresie
Q39.3	Angeborene Ösophagusstenose u -striktur
Q39.4	Ösophagusmembran
Q41.0	Angeb(s) Fehlen, Atresie u Stenose Duodenum
Q41.1	Angeb(s) Fehlen, Atresie u Stenose Jejunum
Q41.2	Angeb(s) Fehlen, Atresie u Stenose Ileum
Q41.8	Angeb(s) Fehlen, Atresie u Stenose so nb Teile Dünndarm
Q41.9	Angeb(s) Fehlen, Atresie u Stenose Dünndarm, Teil nnb
Q42.0	Angeb(s) Fehlen, Atresie u Stenose Rektum m Fistel
Q42.1	Angeb(s) Fehlen, Atresie u Stenose Rektum oh Fistel
Q42.2	Angeb(s) Fehlen, Atresie u Stenose Anus m Fistel
Q42.3	Angeb(s) Fehlen, Atresie u Stenose Anuss oh Fistel
Q42.8	Angeb(s) Fehlen, Atresie u Stenose sonst Teile Dickdarm
Q42.9	Angeb(s) Fehlen, Atresie u Stenose Dickdarm, Teil nnb
Q43.0	Meckel-Divertikel
Q43.1	Hirschsprung-KH

Q43.2	Sonstige angeborene Funktionsstörung Kolon
Q43.3	Angeborene Fehlbildungen, die Darmfixation betreffen
Q44.2	Atresie Gallengänge
Q44.3	Angeborene Stenose u Striktur Gallengänge
Q44.6	Zystische Leberkrankheit [Zystenleber]
Q44.7	Sonstige angeborene Fehlbildungen Leber
Q45.0	Agenesie, Aplasie u Hypoplasie Pankreas
Q45.1	Pancreas anulare
Q45.2	Angeborene Pankreaszyste
Q45.3	Sonst angeb Fehlbild Pankreas u Ductus pancreaticus
Q56.0	Hermaphroditismus, aonkl
Q56.1	Pseudohermaphroditismus masculinus, aonkl
Q56.2	Pseudohermaphroditismus femininus, aonkl
Q56.3	Pseudohermaphroditismus, nnbez
Q56.4	Unbestimmtes Geschlecht, nnbez
Q60.0	Nierenagenesie, einseitig
Q60.1	Nierenagenesie, beidseitig
Q60.2	Nierenagenesie, nnbez
Q60.3	Nierenhypoplasie, einseitig
Q60.4	Nierenhypoplasie, beidseitig
Q60.5	Nierenhypoplasie, nnbez
Q60.6	Potter-Syndrom
Q61.1	Polyzyst Niere, autosom-rez
Q64.1	Ekstrophie Harnblase
Q64.2	Angeborene Urethralklappen im hinteren Teil Harnröhre
Q64.3	So Atresie u (angeb) Stenose Urethra u Harnblasenhals
Q74.3	Arthrogryposis multiplex congenita
Q75.0	Kraniosynostose
Q75.1	Dysostosis craniofacialis
Q75.2	Hypertelorismus
Q75.3	Makrozephalie
Q75.4	Dysostosis mandibulofacialis
Q75.5	Okulo-mandibulo-faziales Syndrom
Q75.8	So nb angeb Fehlbild Schädel-/Gesichtsschädelknochen
Q75.9	Angeb Fehlbild Schädel-/Gesichtsschädelknochen, nnbez
Q76.1	Klippel-Feil-Syndrom
Q77.0	Achondrogenesie
Q77.1	Thanatophore Dysplasie
Q77.2	Kurzripp-Polydaktylie-Syndrome
Q77.3	Chondrodysplasia-punctata-Syndrome
Q77.4	Achondroplasie
Q77.5	Diastrophische Dysplasie
Q77.6	Chondroektodermale Dysplasie
Q77.7	Dysplasia spondyloepiphysaria
Q77.8	So Osteochondrodysp m WachstStör Röhrenkn u WS
Q77.9	Osteochondrodysp m WachstStör Röhrenkn u WS, nnbez
Q78.0	Osteogenesis imperfecta
Q78.1	Polyostot fibrös Dysplas [Jaffé-Lichtenstein-Synd]
Q78.2	Marmorknochenkrankheit
Q78.3	Progrediente diaphysäre Dysplasie
Q78.4	Enchondromatose
Q78.6	Angeborene multiple Exostosen
Q78.9	Osteochondrodysplasie, nnbez
Q79.0	Angeborene Zwerchfellhernie
Q79.1	Sonst angeborene Fehlbildungen Zwerchfell
Q79.2	Exomphalus
Q79.3	Gastroschisis
Q79.4	Bauchdeckenaplasie-Syndrom
Q79.5	Sonst angeborene Fehlbildungen Bauchdecke
Q79.6	Ehlers-Danlos-Syndrom
Q80.0	Ichthyosis vulgaris
Q80.1	X-chromosomal-rezessive Ichthyosis
Q80.2	Lamelläre Ichthyosis
Q80.3	Bullöse kongenitale ichthyosiforme Erythrodermie
Q80.4	Ichthyosis congenita gravis [Harlekinfetus]
Q80.8	Sonstige Ichthyosis congenita
Q80.9	Ichthyosis congenita, nnbez
Q82.4	Ektodermale Dysplasie (anhidrotisch)
Q85.0	Neurofibromatose (nicht bösartig)
Q85.1	Tuberöse (Hirn-) Sklerose
Q85.8	Sonstige Phakomatosen, aonkl
Q85.9	Phakomatose, nnbez
Q86.1	Antiepileptika-Embryopathie
Q86.2	Warfarin-Embryopathie
Q86.8	Sonst angeborene Fehlbildungssynd bek äußere Ursachen
Q87.0	Angeb FehlbildSynd m vorwiegender Beteiligung Gesicht
Q87.1	Angeb FehlbildSynd vorw m Kleinwuchs einherg
Q87.2	Angeb FehlbildSynd m vorwiegend Beteiligung Extrem
Q87.3	Angeb FehlbSynd m verm GewWachstum früh Kindesalter
Q87.4	Marfan-Syndrom
Q87.5	Sonst angeb FehlbildSynd m sonst Skelettveränderungen
Q87.8	Sonst nb angeborene Fehlbildungssynde, aonkl
Q89.1	Angeborene Fehlbildungen Nebenniere
Q89.4	Siamesische Zwillinge
Q89.7	Multiple angeborene Fehlbildungen, ank
Q89.8	Sonstige nb angeborene Fehlbildungen
Q90.0	Trisomie 21, meiotische Non-disjunction
Q90.1	Trisomie 21, Mosaik (mitotische Non-disjunction)
Q90.2	Trisomie 21, Translokation
Q90.9	Down-Syndrom, nnbez
Q91.0	Trisomie 18, meiotische Non-disjunction
Q91.1	Trisomie 18, Mosaik (mitotische Non-disjunction)
Q91.2	Trisomie 18, Translokation
Q91.3	Edwards-Syndrom, nnbez
Q91.4	Trisomie 13, meiotische Non-disjunction
Q91.5	Trisomie 13, Mosaik (mitotische Non-disjunction)
Q91.6	Trisomie 13, Translokation
Q91.7	Patau-Syndrom, nnbez
Q92.0	Vollständige Trisomie, meiotische Non-disjunction
Q92.1	Vollständige Trisomie, Mosaik (mitotische Non-disjunction)
Q92.2	Partielle Trisomie, Majorform
Q92.3	Partielle Trisomie, Minorform
Q92.4	Chromosomenduplikat, nur in Prometaphase sichtbar
Q92.5	Chromosomenduplikat m so komplexen Rearrangements
Q92.6	Überzählige Marker-Chromosomen
Q92.7	Triploidie u Polyploidie
Q92.8	Sonst nb Trisomien u partielle Trisomien Autosomen
Q92.9	Trisomie u partielle Trisomie Autosomen, nnb
Q93.0	Vollständige Monosomie, meiotische Non-disjunction
Q93.1	Vollst Monosomie, Mosaik (mitotische Non-disjunction)
Q93.2	Ringchromosomen u dizentrische Chromosomen
Q93.3	Deletion kurzer Arm Chromosom 4
Q93.4	Deletion kurzer Arm Chromosom 5
Q93.5	Sonstige Deletionen Chromosomenteil
Q93.6	Deletionen, nur in Prometaphase sichtbar
Q93.7	Deletionen m so komplexen Rearrangements
Q93.8	Sonstige Deletionen Autosomen
Q93.9	Deletion Autosomen, nnbez
Q95.2	Balanciert Rearrangement Autosomen b abn Individuum
Q95.3	Balanc Rearrangement Gonosom/Autosom b abn Individuum
Q95.4	Individuen m Marker-Heterochromatin
Q95.5	Individuen m autosomaler Bruchstelle
Q95.8	So balanciert Chromosom-Rearrangement u Strukt-Marker
Q95.9	Balanciert Chromosom-Rearrangement u Strukt-Marker, nnb
Q99.0	Chimäre 46,XX/46,XY
Q99.1	Hermaphroditismus verus mit Karyotyp 46,XX
Q99.2	Fragiles X-Chromosom
R02	Gangrän, aonkl
R16.2	Hepatomegalie verbunden m Splenomegalie, ank
R29.1	Meningismus
R40.2	Koma, nnbez
R56.8	So+nnb Krämpfe
S01.35	Offene Wunde, Tuba auditiva
S01.36	Offene Wunde, Gehörknöchelchen
S01.37	Offene Wunde, Trommelfell
S01.38	Offene Wunde, Innenohr
S01.39	Offene Wunde, sonst+mehrere Teile Ohr Gehörstrukturen
S01.50	Offene Wunde, Mund, Teil nnbez
S01.52	Offene Wunde, Wangenschleimhaut
S01.53	Offene Wunde, Zahnfleisch (Processus alveolaris)

S01.54	Offene Wunde, Zunge u Mundboden
S01.55	Offene Wunde, Gaumen
S01.59	Offene Wunde, sonstige+mehrere Teile Lippe Mundhöhle
S02.0	Schädeldachfraktur
S02.1	Schädelbasisfraktur
S02.2	Nasenbeinfraktur
S02.3	Fraktur Orbitaboden
S02.4	Fraktur Jochbein u Oberkiefer
S02.60	Unterkieferfraktur, Teil nnbez
S02.61	Unterkieferfraktur, Processus condylaris
S02.62	Unterkieferfraktur, Subkondylär
S02.63	Unterkieferfraktur, Processus coronoideus
S02.64	Unterkieferfraktur, Ramus mandibulae, nnbez
S02.65	Unterkieferfraktur, Angulus mandibulae
S02.66	Unterkieferfraktur, Symphysis mandibulae
S02.67	Unterkieferfraktur, Pars alveolaris
S02.68	Unterkieferfx, Corpus mandibulae, sonst+nnb Teile
S02.69	Unterkieferfraktur, mehrere Teile
S05.2	Rißverletz/Ruptur Auge m Prolaps/Verlust intraok Gewebe
S05.3	Rißverletz Auge ohne Prolaps/Verlust intraok Gewebe
S05.4	Penetrierende Wunde d Orbita m/oh Fremdkörper
S05.5	Penetrierende Wunde Augapfel m Fremdkörper
S05.6	Penetrierende Wunde Augapfel oh Fremdkörper
S05.7	Abriß Augapfel
S05.8	Sonstige Verletzungen Auge u Orbita
S06.0	Gehirnerschütterung
S06.1	Traumatisches Hirnödem
S06.20	Diffuse Hirn- u Kleinhirnverletzung, nnbez
S06.21	Diffuse Hirnkontusionen
S06.22	Diffuse Kleinhirnkontusionen
S06.23	Multiple intrazerebrale u zerebellare Hämatome
S06.28	Sonstige diffuse Hirn-/Kleinhirnverletzungen
S06.30	Umschriebene Hirn-/Kleinhirnverletzung, nnb
S06.31	Umschriebene Hirnkontusion
S06.32	Umschriebene Kleinhirnkontusion
S06.33	Umschriebenes zerebrales Hämatom
S06.34	Umschriebenes zerebellares Hämatom
S06.38	Sonst umschriebene Hirn-/Kleinhirnverletzungen
S06.4	Epidurale Blutung
S06.5	Traumatische subdurale Blutung
S06.6	Traumatische subarachnoidale Blutung
S06.70	Bewußtlos b SHT, < 30 Min
S06.71	Bewußtlos b SHT, 30 Min bis 24 Std
S06.72	Bewußtlos b SHT, > 24 h, m Rückk z vorh besteh BewGr
S06.79	Bewußtlos b SHT, Dauer nnb
S06.8	Sonstige intrakranielle Verletzungen
S06.9	Intrakranielle Verletzung, nnbez
S07.0	Zerquetschung Gesicht
S07.1	Zerquetschung Schädel
S07.8	Zerquetschung sonstiger Teile Kopf
S07.9	Zerquetschung Kopf, Teil nnbez
S09.2	Traumatische Trommelfellruptur
S09.9	Nnbez Verletzung Kopf
S11.01	Offene Wunde: Kehlkopf
S11.02	Offene Wunde: Trachea, Pars cervicalis
S11.1	Offene Wunde mit Beteiligung Schilddrüse
S11.21	Offene Wunde: Rachen
S11.22	Offene Wunde: Ösophagus, Pars cervicalis
S12.0	Fraktur 1. Halswirbel
S12.1	Fraktur 2. Halswirbel
S12.21	Fraktur 3. Halswirbel
S12.22	Fraktur 4. Halswirbel
S12.23	Fraktur 5. Halswirbel
S12.24	Fraktur 6. Halswirbel
S12.25	Fraktur 7. Halswirbel
S12.7	Multiple Frakturen Halswirbelsäule
S12.8	Fraktur sonstiger Teile im Bereich Hals
S12.9	Fraktur im Bereich Hals, Teil nnbez
S13.0	Traumatische Ruptur zervikale Bandscheibe
S13.10	Luxation Halswirbel, Höhe nnbez
S13.11	Luxation Halswirbel, C1/C2
S13.12	Luxation Halswirbel, C2/C3
S13.13	Luxation Halswirbel, C3/C4
S13.14	Luxation Halswirbel, C4/C5
S13.15	Luxation Halswirbel, C5/C6
S13.16	Luxation Halswirbel, C6/C7
S13.17	Luxation Halswirbel, C7/T1
S13.18	Luxation Halswirbel, sonstige
S13.2	Luxation sonst+nnb Teile im Bereich Hals
S13.3	Multiple Luxationen im Bereich Hals
S14.0	Kontusion Ödem zervikales Rückenmark
S14.10	Verletzungen zervikales Rückenmark, nnb
S14.11	Komplette QS-Verletz zervikal RM
S14.12	Zentr HalsmarkVerletz (inkompl QS-Verletz)
S14.13	Sonst inkompl QS-Verletz, zervikal RM
S14.2	Verletzung Nervenwurzeln Halswirbelsäule
S14.3	Verletzung Plexus brachialis
S14.5	Verletzung zervikaler sympathischer Nerven
S14.70	Verletzung zervikales RM, Höhe nnb
S14.71	Verletzung Rückenmark, C1
S14.72	Verletzung Rückenmark, C2
S14.73	Verletzung Rückenmark, C3
S14.74	Verletzung Rückenmark, C4
S14.75	Verletzung Rückenmark, C5
S14.76	Verletzung Rückenmark, C6
S14.77	Verletzung Rückenmark, C7
S14.78	Verletzung Rückenmark, C8
S15.00	Verletzung A. carotis, Teil nnbez
S15.01	Verletzung A. carotis communis
S15.02	Verletzung A. carotis externa
S15.03	Verletzung A. carotis interna
S15.3	Verletzung V. jugularis interna
S17.0	Zerquetschung Kehlkopf u Trachea
S17.8	Zerquetschung sonstiger Teile Hals
S17.9	Zerquetschung Hals, Teil nnbez
S21.1	Offene Wunde vordere Thoraxwand
S21.2	Offene Wunde hintere Thoraxwand
S21.7	Multiple offene Wunden Thoraxwand
S21.80	Nnbez offene Wunde sonstiger Teile Thorax
S21.83	Off Wunde (jed Teil Thorax) m Verbind zu intrathor Verletz
S21.87	Weichteilschaden I. Gr b off Fraktur od Lux Thorax
S21.88	Weichteilschaden II. Gr b off Fraktur od Lux Thorax
S21.89	Weichteilschaden III. Gr b of Fraktur od Lux Thorax
S21.9	Offene Wunde Thorax, Teil nnbez
S22.00	Fraktur Brustwirbel, Höhe nnbez
S22.01	Fraktur Brustwirbel, T1 u T2
S22.02	Fraktur Brustwirbel, T3 u T4
S22.03	Fraktur Brustwirbel, T5 u T6
S22.04	Fraktur Brustwirbel, T7 u T8
S22.05	Fraktur Brustwirbel, T9 u T10
S22.06	Fraktur Brustwirbel, T11 u T12
S22.1	Multiple Frakturen Brustwirbelsäule
S22.2	Fraktur Sternum
S22.40	Rippenserienfraktur, nnbez
S22.41	Rippenserienfraktur, m Beteiligung erste Rippe
S22.44	Rippenserienfraktur, m Beteiligung vier u mehr Rippen
S22.5	Instabiler Thorax
S23.0	Traumatische Ruptur thorakale Bandscheibe
S23.10	Luxation Brustwirbel, Höhe nnbez
S23.11	Luxation Brustwirbel, T1/T2 u T2/T3
S23.12	Luxation Brustwirbel, T3/T4 u T4/T5
S23.13	Luxation Brustwirbel, T5/T6 u T6/T7
S23.14	Luxation Brustwirbel, T7/T8 u T8/T9
S23.15	Luxation Brustwirbel, T9/T10 u T10/T11
S23.16	Luxation Brustwirbel, T11/T12
S23.17	Luxation Brustwirbel, T12/L1
S24.0	Kontusion u Ödem thorakales Rückenmark
S24.10	Verletzung thorakales Rückenmark, nnbez
S24.11	Kompl QS-Verletz thorakal RM
S24.12	Inkompl QS-Verletz thorakal RM

S24.2	Verletzung Nervenwurzeln Brustwirbelsäule
S24.4	Verletzung thorakaler sympathischer Nerven
S24.70	Verletzung thorakales RM, Höhe nnb
S24.71	Verletzung Rückenmark, T1
S24.72	Verletzung Rückenmark, T2/T3
S24.73	Verletzung Rückenmark, T4/T5
S24.74	Verletzung Rückenmark, T6/T7
S24.75	Verletzung Rückenmark, T8/T9
S24.76	Verletzung Rückenmark, T10/T11
S24.77	Verletzung Rückenmark, T12
S25.0	Verletzung Aorta thoracica
S25.1	Verletzung Truncus brachiocephalicus od A.subclavia
S25.2	Verletzung V. cava superior
S25.3	Verletzung V. brachiocephalica od V.subclavia
S26.0	Traumatisches Hämoperikard
S26.81	Prellung Herz
S26.82	Rißverletzung Herz oh Eröffnung Herzhöhle
S26.83	Rißverletzung Herz m Eröffnung Herzhöhle
S26.88	Sonstige Verletzungen Herz
S26.9	Verletzung Herz, nnbez
S27.0	Traumatischer Pneumothorax
S27.1	Traumatischer Hämatothorax
S27.2	Traumatischer Hämatopneumothorax
S27.32	Rißverletzung Lunge
S27.38	Sonst+nnbez Verletzungen Lunge
S27.4	Verletzung eines Bronchus
S27.5	Verletzung Trachea, Pars thoracica
S27.6	Verletzung Pleura
S27.7	Multiple Verletzungen intrathorakaler Organe
S27.81	Verletzung Zwerchfell
S27.82	Verletzung Ductus thoracicus
S27.83	Verletzung Ösophagus, Pars thoracica
S27.84	Verletzung Thymus
S27.88	Verletzung sonst nb intrathorakale Organe u Strukturen
S27.9	Verletzung eines nnbez intrathorakalen Organes
S28.0	Brustkorbzerquetschung
S28.1	Traumatische Amputation eines Teiles Thorax
S31.0	Offene Wunde Lumbosakralgegend Becken
S31.1	Offene Wunde Bauchdecke
S31.3	Offene Wunde Skrotum u Testes
S31.7	Multiple offene Wunden Abdomen LumbosakrGeg Becken
S31.80	Offene Wunde sonst+nnb Teile Abdomen
S31.83	Off Wunde (jd T Abd LumbGeg Beck) m Verb intraabd Verl
S31.87	Weichteilschaden I. Gr b off Fraktur od Lux LWS u Be
S31.88	Weichteilschaden II. Gr b off Fraktur od Lux LWS u Be
S31.89	Weichteilschaden III. Gr b off Fraktur od Lux LWS u Be
S32.00	Fraktur Lendenwirbel, Höhe nnbez
S32.01	Fraktur Lendenwirbel, L1
S32.02	Fraktur Lendenwirbel, L2
S32.03	Fraktur Lendenwirbel, L3
S32.04	Fraktur Lendenwirbel, L4
S32.05	Fraktur Lendenwirbel, L5
S32.1	Fraktur Os sacrum
S32.2	Fraktur Os coccygis
S32.82	Fraktur, Lendenwirbelsäule u Kreuzbein, Teil nnb
S32.89	Fraktur, sonst u multiple Teile Becken
S33.0	Traumatische Ruptur einer lumbalen Bandscheibe
S33.10	Luxation Lendenwirbel, Höhe nnbez
S33.11	Luxation Lendenwirbel, L1/L2
S33.12	Luxation Lendenwirbel, L2/L3
S33.13	Luxation Lendenwirbel, L3/L4
S33.14	Luxation Lendenwirbel, L4/L5
S33.15	Luxation Lendenwirbel, L5/S1
S34.0	Kontusion Ödem lumbales RM [Conus medullaris]
S34.10	Kompl QS-Verletz lumbal RM
S34.11	Inkompl QS-Verletz lumbal RM
S34.18	Sonst Verletz lumbal RM
S34.2	Verletz von Nervenwurzeln Lendenwirbelsäule Kreuzbein
S34.30	Kompl traumat Cauda- (equina-) Synd
S34.31	Inkompl traumat Cauda- (equina-) Synd
S34.38	So+nnb Verletz Cauda equina
S34.4	Verletzung Plexus lumbosacralis
S34.5	Verletz sympath Nerven Lendenw-/Kreuzbein-/Beckenreg
S34.70	Verletz lumbal RM, Höhe nnb
S34.71	Verletzung Rückenmark, L1
S34.72	Verletzung Rückenmark, L2
S34.73	Verletzung Rückenmark, L3
S34.74	Verletzung Rückenmark, L4
S34.75	Verletzung Rückenmark, L5
S34.76	Verletz RM, S1
S34.77	Verletz RM, S2-S5
S35.0	Verletzung Aorta abdominalis
S35.1	Verletzung V. cava inferior
S35.2	Verletzung Truncus coeliacus od A mesenterica
S35.3	Verletzung V. portae od V. lienalis
S35.4	Verletzung von Blutgefäßen Niere
S35.5	Verletzung von Blutgefäßen Iliakalregion
S35.7	Verletz mehr Blutgef in Höhe Abd LumbosakrGeg Becken
S35.8	Verletzung so Blutgef in Höhe Abd LumbosakrGeg Becken
S35.9	Verletzung nnb Blutgefäß in Höhe Abd Lumbosakr Becken
S36.01	Hämatom Milz
S36.02	Kapselriß Milz, o größeren Einriß Parenchym
S36.03	Rißverletzung Milz m Beteiligung Parenchym
S36.10	Verletzung Leber, nnbez
S36.11	Prellung u Hämatom Leber
S36.12	Rißverletzung Leber, nnbez
S36.13	Leichte Rißverletzung Leber
S36.14	Mittelschwere Rißverletzung Leber
S36.15	Schwere Rißverletzung Leber
S36.16	Sonstige Verletzungen Leber
S36.17	Verletzung Gallenblase
S36.18	Verletzung Gallengang
S36.40	Verletzung Dünndarm, Teil nnbez
S36.50	Verletzung Dickdarm, Teil nnbez
S36.52	Verletzung Colon transversum
S36.53	Verletzung Colon descendens
S36.59	Verletzung sonst+mehrere Teile Dickdarm
S36.6	Verletzung Rektum
S36.7	Verletzung mehrerer intraabdominaler Organe
S36.81	Verletzung Peritoneum
S36.83	Verletzung Retroperitoneum
S37.02	Rißverletzung Niere
S37.1	Verletzung Harnleiter
S38.0	Zerquetschung äußere Genitalorgane
S38.1	Zerquetschung so+nnb Teile Abd LumbosakrGeg Becken
S38.3	Traumat Abtrenn so+nnb Teile Abd LumbosakrGeg Becken
S42.21	Fraktur, proximales Ende Humerus, Kopf
S42.29	Fraktur, proximales Ende Humerus, sonst+multiple Teile
S42.3	Fraktur, Humerusschaft
S45.0	Verletzung A. axillaris
S45.1	Verletzung A. brachialis
S45.2	Verletzung V. axillaris od V. brachialis
S45.3	Verletzung oberfl Venen in Höhe Schulter u Oberarm
S45.7	Verletzung mehr Blutgefäße in Höhe Schulter u Oberarm
S45.8	Verletzung sonst Blutgefäße in Höhe Schulter u Oberarm
S45.9	Verletzung nnb Blutgefäß in Höhe Schulter u Oberarm
S47	Zerquetschung, Schulter Oberarm
S55.0	Verletzung A. ulnaris, in Höhe Unterarm
S55.1	Verletzung A. radialis, in Höhe Unterarm
S55.2	Verletzung von Venen, in Höhe Unterarm
S55.7	Verletzung mehrerer Blutgefäße, in Höhe Unterarm
S55.8	Verletzung sonst Blutgefäße, in Höhe Unterarm
S55.9	Verletzung eines nnb Blutgefäßes, in Höhe Unterarm
S57.0	Zerquetschung, Ellenbogen
S57.8	Zerquetschung, sonstiger Teile Unterarm
S57.9	Zerquetschung Unterarm, Teil nnbez
S62.8	Fraktur sonst+nnb Teile Handgelenk u Hand
S65.0	Verletzung A. ulnaris, in Höhe Handgelenk u Hand
S65.1	Verletzung A. radialis, in Höhe Handgelenk u Hand
S65.2	Verletzung Gefäße Arcus palmaris superficialis

S65.3	Verletzung Gefäße Arcus palmaris profundus
S65.4	Verletzung ein/mehr Blutgefäße, Daumen
S65.5	Verletzung ein/mehr Blutgefäße, sonst Finger
S65.7	Verletzung mehr Blutgefäße in Höhe Handgelenk u Hand
S65.8	Verletzung sonst Blutgefäße in Höhe Handgelenk u Hand
S65.9	Verletzung nnb Blutgefäß im Ber Handgelenk u Hand
S67.0	Zerquetschung Daumen ein /mehr sonstiger Finger
S67.8	Zerquetschung sonst+nnb Teile Handgelenk Hand
S70.1	Prellung Oberschenkel
S75.7	Verletz mehr Blutgefäße, in Höhe Hüfte u Oberschenkel
S75.8	Verletz sonst Blutgefäße, in Höhe Hüfte u Oberschenkel
S75.9	Verletz nnb Blutgefäß, in Höhe Hüfte u Oberschenkel
S77.0	Zerquetschung Hüfte
S77.1	Zerquetschung Oberschenkel
S77.2	Zerquetschung m Beteiligung Hüfte Oberschenkel
S82.11	Fraktur proximales Ende Tibia, m Fraktur Fibula (jeder Teil)
S82.41	Fraktur Fibula, isoliert, proximales Ende
S85.1	Verletzung A. tibialis (anterior) (posterior)
S85.2	Verletzung A. peronaea
S85.7	Verletzung mehr Blutgefäße in Höhe Unterschenkel
S85.9	Verletzung nnb Blutgefäß in Höhe Unterschenkel
S87.0	Zerquetschung Knie
S87.8	Zerquetschung sonst+nnb Teile Unterschenkel
S95.0	Verletzung A. dorsalis pedis
S95.1	Verletzung A. plantaris pedis
S95.2	Verletzung Venen Fußrücken
S95.7	Verletz mehr Blutgefäße in Höhe Knöchel Fuß
S95.8	Verletz sonst Blutgefäße in Höhe Knöchel Fuß
S95.9	Verletz eines nnb Blutgefäßes in Höhe Knöchel Fuß
S97.0	Zerquetschung OSG
S97.1	Zerquetschung ein/mehr Zehen
S97.8	Zerquetschung sonst Teile OSG Fuß
T02.00	Frakturen m Bet von Kopf u Hals, geschlossen od onA
T02.01	Frakturen m Beteiligung von Kopf u Hals, offen
T02.11	Fx m Bet Thor LumbosGeg od Thor Becken, offen
T02.40	Fx m Bet mehr Reg beider ob Extremitäten, geschl od onA
T02.41	Frakturen m Bet mehr Reg beider ob Extremitäten, offen
T02.50	Fx m Bet mehr Reg beider unt Extremitäten, geschl od onA
T02.51	Frakturen m Bet mehr Reg beider unt Extremitäten, offen
T02.60	Fx m Bet mehr Reg obere/untere Extr, geschl od onA
T02.61	Fx m Bet mehr Reg obere/untere Extr, offen
T02.70	Fx m Bet Thor Lumbos Extr od Thor Beck Extr, geschl/onA
T02.71	Fx m Bet Thor Lumbos Extr od Thor Beck Extr, offen
T04.0	Zerquetschungen m Beteiligung von Kopf u Hals
T04.1	Zerquetsch m Bet Thor Abd, Thor Lumbos od Thor Becken
T04.2	Zerquetsch m Bet mehr Regionen obere Extremität(en)
T04.3	Zerquetsch m Bet mehr Regionen untere Extremität(en)
T04.4	Zerquetsch m Bet mehr Reg obere/untere Extremitäten
T04.7	Zerquetsch mBet Th/Abd/Ex, Th/Lumbos/Extr od Th/Be/Ex
T04.8	Zerquetsch m Bet sonst Kombinat von Körperregionen
T04.9	Multiple Zerquetschungen, nnbez
T05.8	Traumat Amputat m Bet so Kombinat von Körperregionen
T06.0	Komb Verletz Gehirn Hirnnerven Nerven RM in Halshöhe
T06.1	Verletzung Nerven RM m Bet mehr sonst Körperregionen
T06.3	Verletzung Blutgefäße m Bet mehr Körperregionen
T08.0	Fraktur WS, Höhe nnb, geschlossen od onA
T08.1	Fraktur Wirbelsäule, Höhe nnbez, Offen
T09.1	Offene Wunde des Rumpfes, Höhe nnbez
T09.3	Verletzung Rückenmark, Höhe nnbez
T09.4	Verletz nnb Nerven Nervenwurzeln u Plexus im Ber Rumpf
T09.6	Traumatische Amputation Rumpf, Höhe nnb
T11.4	Verletzung nnb Blutgefäß obere Extremität, Höhe nnb
T13.4	Verletz nnb Blutgefäß untere Extremität, Höhe nnbez
T14.5	Verletzung ein/mehr Blutgefäße an nnb Körperregion
T14.7	Zerquetsch u traumatische Amputation nnb Körperregion
T20.3	Verbrennung 3. Grades des Kopfes und des Halses
T20.7	Verätzung 3. Grades des Kopfes und des Halses
T21.30	Verbrennung 3. Grades des Rumpfes: Teil nnbez
T21.31	Verbrennung 3. Grades des Rumpfes: Brustdrüse [Mamma]
T21.32	Verbr 3. Grades des Rumpfes: ThorW m Ausn BrDrü/-warze
T21.33	Verbrennung 3. Grades des Rumpfes: Bauchdecke
T21.34	Verbrennung 3. Grades des Rumpfes: Rücken [jeder Teil]
T21.35	Verbrennung 3. Grades des Rumpfes: (Äußeres) Genitale
T21.39	Verbrennung 3. Grades des Rumpfes: Sonstige Teile
T21.70	Verätzung 3. Grades des Rumpfes: Teil nnbez
T21.71	Verätzung 3. Grades des Rumpfes: Brustdrüse [Mamma]
T21.72	Verätz 3. Grades des Rumpfes: ThorW m Ausn BrDrü/-warz
T21.73	Verätzung 3. Grades des Rumpfes: Bauchdecke
T21.74	Verätzung 3. Grades des Rumpfes: Rücken [jeder Teil]
T21.75	Verätzung 3. Grades des Rumpfes: (Äußeres) Genitale
T21.79	Verätzung 3. Grades des Rumpfes: Sonstige Teile
T22.30	Verbr 3. Gr Schult/Arm, ausgen Handgel/Hand: Teil nnbez
T22.31	Verbr 3. Gr Schult/Arm, ausgen Handgel/Hand: UA u EllB
T22.32	Verbr 3. Gr Schult/Arm, ausgen Handg/Hand: (O-)A u Schult
T22.33	Verbr 3. Gr Schult/Arm, ausgen Handgel/Hand: Achselhöhle
T22.70	Verätz 3. Gr Schult/Arm, ausgen Handgel/Hand: Teil nnbez
T22.71	Verätz 3. Gr Schult/Arm, ausgen Handgel/Hand: UA u EllB
T22.72	Verätz 3. Gr Schult/Arm, ausg Handg/Hand: (O-)A u Schult
T22.73	Verätz 3. Gr Schult/Arm, ausgen Handg/Hand: Achselhöhle
T23.3	Verbrennung 3. Grades des Handgelenkes und der Hand
T23.7	Verätzung 3. Grades des Handgelenkes und der Hand
T24.3	Verbrennung 3. Gr Hüfte/Bein, ausgenommen Knöchel/Fuß
T24.7	Verätzung 3. Gr Hüfte/Bein, ausgenommen Knöchel/Fuß
T25.3	Verbrennung 3. Gr Knöchel/Fuß
T25.7	Verätzung 3. Gr Knöchel/Fuß
T26.0	Verbrennung des Augenlides und der Periokularregion
T26.1	Verbrennung der Kornea und des Konjunktivalsackes
T26.2	Verbr m nachfolgender Ruptur u Destruktion des Augapfels
T26.3	Verbr sonst Teile des Auges u seiner Anhangsgebilde
T26.4	Verbr des Auges u seiner Anhangsgebilde, Teil nnbez
T26.5	Verätzung des Augenlides und der Periokularregion
T26.6	Verätzung der Kornea und des Konjunktivalsackes
T26.7	Verätz m nachfolgender Ruptur u Destruktion des Augapfels
T26.8	Verätzung sonst Teile des Auges u seiner Anhangsgebilde
T26.9	Verätzung des Auges u seiner Anhangsgebilde, Teil nnbez
T27.0	Verbrennung des Kehlkopfes und der Trachea
T27.1	Verbr des Kehlkopfes u der Trachea m Beteilig der Lunge
T27.2	Verbrennung sonstiger Teile der Atemwege
T27.3	Verbrennung der Atemwege, Teil nicht näher bezeichnet
T27.4	Verätzung des Kehlkopfes und der Trachea
T27.5	Verätz des Kehlkopfes u der Trachea m Beteilig der Lunge
T27.6	Verätzung sonstiger Teile der Atemwege
T27.7	Verätzung der Atemwege, Teil nicht näher bezeichnet
T28.0	Verbrennung des Mundes und des Rachens
T28.1	Verbrennung des Ösophagus
T28.2	Verbrennung sonstiger Teile des Verdauungstraktes
T28.3	Verbrennung innerer Organe des Urogenitaltraktes
T28.4	Verbrennung sonstiger und nnbez innerer Organe
T28.5	Verätzung des Mundes und des Rachens
T28.6	Verätzung des Ösophagus
T28.7	Verätzung sonstiger Teile des Verdauungstraktes
T28.8	Verätzung innerer Organe des Urogenitaltraktes
T28.9	Verätzung sonstiger und nnbez innerer Organe
T29.0	Verbrennungen mehrerer Körperregionen nnbez Grades
T29.3	Verbr mehr Körperreg, wobei mind eine Verbr 3. Gr angeg
T29.4	Verätzungen mehrerer Körperregionen nnbez Grades
T29.7	Verätz mehr Körperreg, wobei mind eine Verätz 3. Gr angeg
T31.22	Verbr 20-29% KöOF: 20-29% Verbr 3. Gr
T31.32	Verbr 30-39% KöOF: 20-29% Verbr 3. Gr
T31.33	Verbr 30-39% KöOF: 30-39% Verbr 3. Gr
T31.42	Verbr 40-49% KöOF: 20-29% Verbr 3. Gr
T31.43	Verbr 40-49% KöOF: 30-39% Verbr 3. Gr
T31.44	Verbr 40-49% KöOF: 40-49% Verbr 3. Gr
T31.50	Verbr 50-59% KöOF: < 10% od nnbez Anteil Verbr 3. Gr
T31.51	Verbr 50-59% KöOF: 10-19% Verbr 3. Gr
T31.52	Verbr 50-59% KöOF: 20-29% Verbr 3. Gr
T31.53	Verbr 50-59% KöOF: 30-39% Verbr 3. Gr
T31.54	Verbr 50-59% KöOF: 40-49% Verbr 3. Gr
T31.55	Verbr 50-59% KöOF: 50-59% Verbr 3. Gr
T31.60	Verbr 60-69% KöOF: < 10% od nnbez Anteil Verbr 3. Gr

T31.61	Verbr 60-69% KöOF: 10-19% Verbr 3. Gr
T31.62	Verbr 60-69% KöOF: 20-29% Verbr 3. Gr
T31.63	Verbr 60-69% KöOF: 30-39% Verbr 3. Gr
T31.64	Verbr 60-69% KöOF: KöOF, 40-49% Verbr 3. Gr
T31.65	Verbr 60-69% KöOF: 50-59% Verbr 3. Gr
T31.66	Verbr 60-69% KöOF: 60-69% Verbr 3. Gr
T31.70	Verbr 70-79% KöOF: < 10% od nnbez Anteil Verbr 3. Gr
T31.71	Verbr 70-79% KöOF: 10-19% Verbr 3. Gr
T31.72	Verbr 70-79% KöOF: 20-29% Verbr 3. Gr
T31.73	Verbr 70-79% KöOF: 30-39% Verbr 3. Gr
T31.74	Verbr 70-79% KöOF: 40-49% Verbr 3. Gr
T31.75	Verbr 70-79% KöOF: 50-59% Verbr 3. Gr
T31.76	Verbr 70-79% KöOF: 60-69% Verbr 3. Gr
T31.77	Verbr 70-79% KöOF: 70-79% Verbr 3. Gr
T31.80	Verbr 80-89% KöOF: < 10% od nnbez Anteil Verbr 3. Gr
T31.81	Verbr 80-89% KöOF: 10-19% Verbr 3. Gr
T31.82	Verbr 80-89% KöOF: 20-29% Verbr 3. Gr
T31.83	Verbr 80-89% KöOF: 30-39% Verbr 3. Gr
T31.84	Verbr 80-89% KöOF: 40-49% Verbr 3. Gr
T31.85	Verbr 80-89% KöOF: 50-59% Verbr 3. Gr
T31.86	Verbr 80-89% KöOF: 60-69% Verbr 3. Gr
T31.87	Verbr 80-89% KöOF: 70-79% Verbr 3. Gr
T31.88	Verbr 80-89% KöOF: 80-89% Verbr 3. Gr
T31.90	Verbr 90% od mehr KöOF:<10% od nnbez Anteil Verbr 3. Gr
T31.91	Verbr 90% od mehr KöOF: 10-19 % Verbr 3. Gr
T31.92	Verbr 90% od mehr KöOF: 20-29 % Verbr 3. Gr
T31.93	Verbr 90% od mehr KöOF: 30-39 % Verbr 3. Gr
T31.94	Verbr 90% od mehr KöOF: 40-49 % Verbr 3. Gr
T31.95	Verbr 90% od mehr KöOF: 50-59 % Verbr 3. Gr
T31.96	Verbr 90% od mehr KöOF: 60-69 % Verbr 3. Gr
T31.97	Verbr 90% od mehr KöOF: 70-79 % Verbr 3. Gr
T31.98	Verbr 90% od mehr KöOF: 80-89% Verbr 3. Gr
T31.99	Verbr 90% od mehr KöOF: 90 % od mehr Verbr 3. Gr
T32.22	Verätz 20-29% KöOF: 20-29% Verätz 3. Gr
T32.32	Verätz 30-39% KöOF: 20-29% Verätz 3. Gr
T32.33	Verätz 30-39% KöOF: 30-39% Verätz 3. Gr
T32.42	Verätz 40-49% KöOF: 20-29% Verätz 3. Gr
T32.43	Verätz 40-49% KöOF: 30-39% Verätz 3. Gr
T32.44	Verätz 40-49% KöOF: 40-49% Verätz 3. Gr
T32.50	Verätz 50-59% KöOF: < 10% od nnbez Anteil Verätz 3. Gr
T32.51	Verätz 50-59% KöOF: 10-19% Verätz 3. Gr
T32.52	Verätz 50-59% KöOF: 20-29% Verätz 3. Gr
T32.53	Verätz 50-59% KöOF: 30-39% Verätz 3. Gr
T32.54	Verätz 50-59% KöOF: 40-49% Verätz 3. Gr
T32.55	Verätz 50-59% KöOF: 50-59% Verätz 3. Gr
T32.60	Verätz 60-69% KöOF: < 10% od nnbez Anteil Verätz 3. Gr
T32.61	Verätz 60-69% KöOF: 10-19% Verätz 3. Gr
T32.62	Verätz 60-69% KöOF: 20-29% Verätz 3. Gr
T32.63	Verätz 60-69% KöOF: 30-39% Verätz 3. Gr
T32.64	Verätz 60-69% KöOF: 40-49% Verätz 3. Gr
T32.65	Verätz 60-69% KöOF: 50-59% Verätz 3. Gr
T32.66	Verätz 60-69% KöOF: 60-69% Verätz 3. Gr
T32.70	Verätz 70-79% KöOF: < 10% od nnbez Anteil Verätz 3. Gr
T32.71	Verätz 70-79% KöOF: 10-19% Verätz 3. Gr
T32.72	Verätz 70-79% KöOF: 20-29% Verätz 3. Gr
T32.73	Verätz 70-79% KöOF: 30-39% Verätz 3. Gr
T32.74	Verätz 70-79% KöOF: 40-49% Verätz 3. Gr
T32.75	Verätz 70-79% KöOF: 50-59% Verätz 3. Gr
T32.76	Verätz 70-79% KöOF: 60-69% Verätz 3. Gr
T32.77	Verätz 70-79% KöOF: 70-79% Verätz 3. Gr
T32.80	Verätz 80-89% KöOF: < 10% od nnbez Anteil Verätz 3. Gr
T32.81	Verätz 80-89% KöOF: 10-19% Verätz 3. Gr
T32.82	Verätz 80-89% KöOF: 20-29% Verätz 3. Gr
T32.83	Verätz 80-89% KöOF: 30-39% Verätz 3. Gr
T32.84	Verätz 80-89% KöOF: 40-49% Verätz 3. Gr
T32.85	Verätz 80-89% KöOF: 50-59% Verätz 3. Gr
T32.86	Verätz 80-89% KöOF: 60-69% Verätz 3. Gr
T32.87	Verätz 80-89% KöOF: 70-79% Verätz 3. Gr
T32.88	Verätz 80-89% KöOF: 80-89% Verätz 3. Gr
T32.90	Verätz 90% od mehr KöOF:<10% od nnbez Ant Verätz 3.Gr
T32.91	Verätz 90% od mehr KöOF: 10-19% Verätz 3. Gr
T32.92	Verätz 90% od mehr KöOF: 20-29% Verätz 3. Gr
T32.93	Verätz 90% od mehr KöOF: 30-39% Verätz 3. Gr
T32.94	Verätz 90% od mehr KöOF: 40-49% Verätz 3. Gr
T32.95	Verätz 90% od mehr KöOF: 50-59% Verätz 3. Gr
T32.96	Verätz 90% od mehr KöOF: 60-69% Verätz 3. Gr
T32.97	Verätz 90% od mehr KöOF: 70-79% Verätz 3. Gr
T32.98	Verätz 90% od mehr KöOF: 80-89% Verätz 3. Gr
T32.99	Verätz 90% od mehr KöOF: 90% od mehr Verätz 3. Gr
T33.0	Oberflächliche Erfrierung des Kopfes
T33.1	Oberflächliche Erfrierung des Halses
T33.2	Oberflächliche Erfrierung des Thorax
T33.3	Oberfl Erfrier Bauchdecke, Lumbosakralgegend u Becken
T33.4	Oberflächliche Erfrierung des Armes
T33.5	Oberflächliche Erfrierung des Handgelenkes und der Hand
T33.6	Oberflächliche Erfrierung der Hüfte und des Oberschenkels
T33.7	Oberflächliche Erfrierung des Knies und des Unterschenkels
T33.8	Oberflächliche Erfrierung der Knöchelregion und des Fußes
T33.9	Oberflächliche Erfrierung an sonst und nnbez Lokalisationen
T34.0	Erfrierung mit Gewebsnekrose des Kopfes
T34.1	Erfrierung mit Gewebsnekrose des Halses
T34.2	Erfrierung mit Gewebsnekrose des Thorax
T34.3	Erfr m Gewebsnekrose Bauchd, Lumbosakralgeg u Becken
T34.4	Erfrierung mit Gewebsnekrose des Armes
T34.5	Erfrierung mit Gewebsnekrose Handgelenk und Hand
T34.6	Erfrierung m Gewebsnekrose Hüfte und Oberschenkel
T34.7	Erfrierung m Gewebsnekrose Knie und Unterschenkel
T34.8	Erfrierung m Gewebsnekrose Knöchelregion und Fuße
T34.9	Erfrierung m Gewebsnekrose an sonst und nnbez Lok
T35.0	Oberflächliche Erfrierung m Beteiligung mehrerer Körperreg
T35.1	Erfrierung m Gewebsnekrose m Beteiligung mehr Körperreg
T35.2	Nnbez Erfrierung des Kopfes und des Halses
T35.3	Nnbez Erfrier Thorax, Abdomen, Lumbosakralgeg u Becken
T35.4	Nnbez Erfrierung der oberen Extremität
T35.5	Nnbez Erfrierung der unteren Extremität
T35.6	Nnbez Erfrierung mit Beteiligung mehrerer Körperregionen
T35.7	Nnbez Erfrierung an nicht näher bezeichneten Lokalisationen
T36.0	Vergiftung, Penizilline
T36.1	Vergiftung, Cephalosporine/and ß-Laktam-Antibiotika
T36.2	Vergiftung, Chloramphenicol-Gruppe
T36.3	Vergiftung, Makrolide
T36.4	Vergiftung, Tetrazykline
T36.5	Vergiftung, Aminoglykoside
T36.6	Vergiftung, Rifamycine
T36.7	Vergiftung, Antimykotika b systemischer Anwendung
T36.8	Vergiftung, sonst systemisch wirkende Antibiotika
T36.9	Vergiftung, systemisch wirkendes Antibiotikum, nnb
T37.0	Vergiftung, Sulfonamide
T37.1	Vergiftung, antimykobakterielle Arzneimittel
T37.2	Vergiftung, Antimalariamittel u AM gg and Blutprotozoen
T37.3	Vergiftung, sonstige Antiprotozoika
T37.4	Vergiftung, Anthelminthika
T37.5	Vergiftung, Virostatika
T37.8	Vergiftung, so nb system wirk Antiinfektiva u Antiparasitika
T37.9	Vergiftung, system wirk Antiinfektiv u Antiparasitikum, nnb
T38.0	Vergiftung, Glukokortikoide u synthetische Analoga
T38.1	Vergiftung, Schilddrüsenhormone u Ersatzstoffe
T38.2	Vergiftung, Thyreostatika
T38.3	Vergift, Insulin u orale blutzuckersenk Arzneim [Antidiab]
T38.4	Vergiftung, orale Kontrazeptiva
T38.5	Vergiftung, sonstige Östrogene u Gestagene
T38.6	Vergift, Antigonadotrop, Antiöstrogen u Antiandrogen, aonkl
T38.7	Vergiftung, Androgene u verwandte Anabolika
T38.8	Vergift, sonst+nnb Hormone u synthet Ersatzstoffe
T38.9	Vergiftung, sonst+nnb Hormon-Antagonisten
T39.0	Vergiftung, Salizylate
T39.1	Vergiftung, 4-Aminophenol-Derivate
T39.2	Vergiftung, Pyrazolon-Derivate
T39.3	Vergiftung, sonst nichtsteroidale Antiphlogistika [NSAID]
T39.4	Vergiftung, Antirheumatika, ank

T39.8	Vergift, so nichtopioidhalt Analgetika u Antipyretika, aonkl
T39.9	Vergift nichtopioidhalt Analget/Antipyret/Antirheumat, nnb
T40.0	Vergiftung, Opium
T40.1	Vergiftung, Heroin
T40.2	Vergiftung, sonstige Opioide
T40.3	Vergiftung, Methadon
T40.4	Vergiftung, sonstige synthetische Betäubungsmittel
T40.5	Vergiftung, Kokain
T40.6	Vergiftung, sonstige+nnb Betäubungsmittel
T40.7	Vergiftung, Cannabis (-Derivate)
T40.8	Vergiftung, Lysergid [LSD]
T40.9	Vergiftung, sonst+nnb Psychodysleptika [Halluzinogene]
T41.0	Vergiftung, Inhalationsanästhetika
T41.1	Vergiftung, Intravenöse Anästhetika
T41.2	Vergiftung, sonst+nnb Allgemeinanästhetika
T41.3	Vergiftung, Lokalanästhetika
T41.4	Vergiftung, Anästhetikum, nnbez
T41.5	Vergiftung, therapeutische Gase
T42.0	Vergiftung, Hydantoin-Derivate
T42.1	Vergiftung, Iminostilbene
T42.2	Vergiftung, Succinimide und Oxazolidine
T42.3	Vergiftung, Barbiturate
T42.4	Vergiftung, Benzodiazepine
T42.5	Vergiftung, gemischte Antiepileptika, aonkl
T42.6	Vergiftung, sonst Antiepileptika, Sedativa u Hypnotika
T42.7	Vergiftung, Antiepileptika, Sedativa u Hypnotika, nnb
T42.8	Vergift, Antiparkinsonm u and zentral wirk Muskelrelax
T43.0	Vergiftung, tri- u tetrazyklische Antidepressiva
T43.1	Vergiftung, Monoaminooxidase-hemmende Antidepressiva
T43.2	Vergiftung, sonst+nnbez Antidepressiva
T43.3	Vergift, Antipsychotika u Neuroleptika Phenothiazin-Basis
T43.4	Vergift, Neuroleptika Butyrophenon- u Thioxanthen-Basis
T43.5	Vergiftung, sonst+nnb Antipsychotika u Neuroleptika
T43.6	Vergiftung, Psychostimulanzien m Mißbrauchspotential
T43.8	Vergiftung, sonstige psychotrope Substanzen, aonkl
T43.9	Vergiftung, Psychotrope Substanz, nnbez
T44.0	Vergiftung, Cholinesterase-Hemmer
T44.1	Vergiftung, sonst Parasympathomimetika [Cholinergika]
T44.2	Vergiftung, Ganglienblocker, aonkl
T44.3	Vergiftung, sonst Parasymplytika/Spasmolytika, aonkl
T44.4	Vergiftung, Vorw Alpha-Rezeptoren-Stimulanzien, aonkl
T44.5	Vergiftung, Vorw Beta-Rezeptoren-Stimulanzien, aonkl
T44.6	Vergiftung, Alpha-Rezeptorenblocker, aonkl
T44.7	Vergiftung, Beta-Rezeptorenblocker, aonkl
T44.8	Vergiftung, zentral wirk u adrenerge Neuronenblocker, aonkl
T44.9	Vergiftung so+nnb, prim auf auton Nervensyst wirk AM
T45.0	Vergiftung, Antiallergika u Antiemetika
T45.1	Vergiftung, Antineoplastika u Immunsuppressiva
T45.2	Vergiftung, Vitamine, ank
T45.3	Vergiftung, Enzyme, ank
T45.4	Vergiftung, Eisen u dessen Verbindungen
T45.5	Vergiftung, Antikoagulanzien
T45.6	Vergiftung, Fibrinolytika u Fibrinolyse-Hemmer
T45.7	Vergift, Antikoagul-Antagonist, Vit K u sonst Koagulanzien
T45.8	Vergift, sonst prim syst u auf Blut wirk Mittel, aonkl
T45.9	Vergift, prim systemisch u auf Blut wirk Mittel, nnb
T46.0	Vergift, Herzglykoside u Arzneimittel m ähnlicher Wirkung
T46.1	Vergiftung, Kalziumantagonisten
T46.2	Vergiftung, sonst Antiarrhythmika, ank
T46.3	Vergiftung, Koronardilatatoren, ank
T46.4	Vergift, Angiotens-KonversEnzym-Hemmer [ACE-Hemmer]
T46.5	Vergiftung, sonst Antihypertensiva, ank
T46.6	Vergift, Antihyperlipidämika u Arzneim gg Arteriosklerose
T46.7	Vergiftung, periphere Vasodilatatoren
T46.8	Vergiftung, Antivarikosa, einschl Verödungsmittel
T46.9	Vergift, so+nnb prim auf Herz-Kreislaufsystem wirk Mittel
T47.0	Vergiftung, Histamin-H2-Rezeptorenblocker
T47.1	Vergiftung, sonst Antazida u Magensekretionshemmer
T47.2	Vergiftung, stimulierende Laxanzien
T47.3	Vergiftung, salinische u osmotische Laxanzien
T47.4	Vergiftung, sonstige Laxanzien
T47.5	Vergiftung, Digestiva
T47.6	Vergiftung, Antidiarrhoika
T47.7	Vergiftung, Emetika
T47.8	Vergift, sonst primär auf Magen-Darmtrakt wirk Mittel
T47.9	Vergift, primär auf Magen-Darmtrakt wirk Arzneim, nnb
T48.0	Vergift, Oxytozin [Ocytocin] u ähnlich wirk Wehenmittel
T48.1	Vergiftung, Muskelrelaxanzien [neuromuskuläre Blocker]
T48.2	Vergiftung, so+nnb, primär auf Muskulatur wirk Mittel
T48.3	Vergiftung, Antitussiva
T48.4	Vergiftung, Expektoranzien
T48.5	Vergiftung, Arzneimittel gg ErkältungsKH
T48.6	Vergiftung, Antiasthmatika, ank
T48.7	Vergift, sonst u nnb primär auf das Atmungssyst wirk Mittel
T49.0	Vergift Antimykot/Antiinfekt/Antiphlog z lok Anwend, aonkl
T49.1	Vergiftung, Antipruriginosa
T49.2	Vergift, Adstringenzien u Detergenzien zur lokalen Anwend
T49.3	Vergift hauterweich, -pfleg [Demulzenzien] u -schütz Mittel
T49.4	Vergift Keratolyt, Keratoplast u so AM u Präp zur Haarbeh
T49.5	Vergiftung, Ophthalmika
T49.6	Vergift, in HNO-Heilkunde angewend Arzneimittel u Präp
T49.7	Vergiftung, Dentalpharmaka b topischer Anwendung
T49.8	Vergiftung, sonst Mittel zur topischen Anwendung
T49.9	Vergiftung, Mittel zur topischen Anwendung, nnb
T50.0	Vergiftung, Mineralokortikoide u deren Antagonisten
T50.1	Vergiftung, Schleifendiuretika [High-ceiling-Diuretika]
T50.2	Vergift, Carboanhydr-Hemm Benzothiadiaz-Deriv and Diuret
T50.3	Vergift, auf Elektrolyt-, Kalorien- u Wasserhaush wirk Mittel
T50.4	Vergifung, auf Harnsäurestoffwechsel wirkend AM
T50.5	Vergiftung, Appetitzügler
T50.6	Vergiftung, Antidote u Chelatbildner, ank
T50.7	Vergiftung, Analeptika u Opioid-Rezeptor-Antagonisten
T50.8	Vergiftung, Diagnostika
T50.9	Vergiftung so u nnb AM, Drogen u biol akt Substanzen
T51.0	Toxische Wirkung, Äthanol
T51.1	Toxische Wirkung, Methanol
T51.2	Toxische Wirkung, 2-Propanol
T51.3	Toxische Wirkung, Fuselöl
T51.8	Toxische Wirkung, sonstige Alkohole
T51.9	Toxische Wirkung, Alkohol, nnbez
T52.0	Toxische Wirkung, Erdölprodukte
T52.1	Toxische Wirkung, Benzol
T52.2	Toxische Wirkung, Benzol-Homologe
T52.3	Toxische Wirkung, Glykole
T52.4	Toxische Wirkung, Ketone
T52.8	Toxische Wirkung, sonst organische Lösungsmittel
T52.9	Toxische Wirkung, organisches Lösungsmittel, nnb
T53.0	Toxische Wirkung, Tetrachlorkohlenstoff
T53.1	Toxische Wirkung, Chloroform
T53.2	Toxische Wirkung, Trichloräthylen
T53.3	Toxische Wirkung, Tetrachloräthylen
T53.4	Toxische Wirkung, Dichlormethan
T53.5	Toxische Wirkung, Fluorchlorkohlenwasserstoffe [FCKW]
T53.6	Tox Wirk, so halogenierte aliphat Kohlenwasserstoffe
T53.7	Tox Wirk, so halogenierte aromat Kohlenwasserstoffe
T53.9	Tox Wirk halogen aliphat/aromat Kohlenwasserstoffe, nnb
T54.0	Toxische Wirkung, Phenol u dessen Homologe
T54.1	Toxische Wirkung, sonst ätzende organische Verbindungen
T54.2	Toxisch Wirkung, ätzende Säuren u säureähnliche Subst
T54.3	Toxische Wirkung, Ätzalkalien u alkaliähnliche Subst
T54.9	Toxische Wirkung, ätzende Substanz, nnbez
T55	Toxische Wirkung von Seifen u Detergenzien
T56.0	Toxische Wirkung, Blei u dessen Verbindungen
T56.1	Toxische Wirkung, Quecksilber u dessen Verbindungen
T56.2	Toxische Wirkung, Chrom u dessen Verbindungen
T56.3	Toxische Wirkung, Kadmium u dessen Verbindungen
T56.4	Toxische Wirkung, Kupfer u dessen Verbindungen
T56.5	Toxische Wirkung, Zink u dessen Verbindungen
T56.6	Toxische Wirkung, Zinn u dssen Verbindungen
T56.7	Toxische Wirkung, Beryllium u dessen Verbindungen

T56.8	Toxische Wirkung, sonstige Metalle
T56.9	Toxische Wirkung, Metall, nnbez
T57.0	Toxische Wirkung, Arsen u dessen Verbindungen
T57.1	Toxische Wirkung, Phosphor u dessen Verbindungen
T57.2	Toxische Wirkung, Mangan u dessen Verbindungen
T57.3	Toxische Wirkung, Blausäure
T57.8	Toxische Wirkung, sonst nb anorganische Substanzen
T57.9	Toxische Wirkung, Anorganische Substanz, nnbez
T58	Toxische Wirkung von Kohlenmonoxid
T59.0	Toxische Wirkung, Stickstoffoxide
T59.1	Toxische Wirkung, Schwefeldioxid
T59.2	Toxische Wirkung, Formaldehyd
T59.3	Toxische Wirkung, Tränengas
T59.4	Toxische Wirkung, Chlorgas
T59.5	Toxische Wirkung, Fluorgas u Fluorwasserstoff
T59.6	Toxische Wirkung, Schwefelwasserstoff
T59.7	Toxische Wirkung, Kohlendioxid
T59.8	Tox Wirk, sonst nb Gase, Dämpfe od sonst nb Rauch
T59.9	Toxische Wirkung, Gase, Dämpfe od Rauch, nnb
T60.0	Tox Wirk, Organophosphat- u Carbamat-Insektizide
T60.1	Toxische Wirkung, Halogenierte Insektizide
T60.2	Toxische Wirkung, sonstige Insektizide
T60.3	Toxische Wirkung, Herbizide u Fungizide
T60.4	Toxische Wirkung, Rodentizide
T60.8	Toxische Wirkung, sonst Schädlingsbekämpfungsmittel
T60.9	Toxische Wirkung, Schädlingsbekämpfungsmittel, nnb
T63.0	Toxische Wirkung, Schlangengift
T63.1	Toxische Wirkung, Gift andr Reptilien
T63.2	Toxische Wirkung, Skorpiongift
T63.3	Toxische Wirkung, Spinnengift
T63.4	Toxische Wirkung, Gift sonstiger Arthropoden
T63.5	Toxische Wirkung d Kontakt m Fischen
T63.6	Toxische Wirkung d Kontakt m sonst Meerestieren
T63.8	Toxische Wirkung d Kontakt m sonst giftigen Tieren
T63.9	Toxische Wirkung d Kontakt m nnb giftigen Tier
T64	Tox Wirk Aflatoxin u so Mykotoxin in kontamin Lebensm
T65.0	Toxische Wirkung, Zyanide
T65.1	Toxische Wirkung, Strychnin u dessen Salze
T65.2	Toxische Wirkung, Tabak und Nikotin
T65.3	Tox Wirk, Nitro- u Aminoderivate von Benzol u Homologen
T65.4	Toxische Wirkung, Schwefelkohlenstoff
T65.5	Tox Wirk Glyzeroltrinitrat, Sauerstoffsäur Stickst/Ester
T65.6	Toxische Wirkung, Farben u Farbstoffe, ank
T65.8	Toxische Wirkung sonstiger nb Substanzen
T65.9	Toxische Wirkung nnbez Substanz
T67.0	Hitzschlag u Sonnenstich
T67.1	Hitzesynkope
T71	Erstickung
T73.1	Schäden d Durst
T74.1	Körperlicher Mißbrauch
T75.4	Schäden d elektrischen Strom
T79.0	Luftembolie (traumatisch)
T79.1	Fettembolie (traumatisch)
T79.6	Traumatische Muskelischämie
T79.7	Traumatisches subkutanes Emphysem
T80.0	Luftembolie nach Infus/Transfus/Injekt zu therap Zwecken
T80.3	AB0-Unverträglichkeitsreaktion
T80.4	Rh-Unverträglichkeitsreaktion
T81.3	Aufreißen Operationswunde, ank
T81.5	FK, verseh nach Eingr in KörpHöhl/OPWunde zurückgebl
T81.6	Akut Rkt auf währ Eingriff verseh zurückgebl Fremdsubst
T82.0	Mechanische Komplik d Herzklappenprothese
T82.1	Mechanische Komplik d kardiales elektronisches Gerät
T82.2	Mechan Komplik d Koronarart-Bypass u Klappentranspl
T82.3	Mechanische Komplik d sonst Gefäßtransplantate
T82.4	Mechanische Komplik d Gefäßkatheter b Dialyse
T82.5	Mechan Komplik d so Geräte/Implantate in Herz u Gefäßen
T82.6	Infektion u entzündl Reaktion d Herzklappenprothese
T82.7	Infekt/entzündl Rkt d so Gerät/Impl/Transpl in Herz Gefäß
T82.8	So Komplik d Proth/Implant/Transpl in Herz u Gefäßen
T82.9	Nnb Kompl d Proth/Implant/Transpl in Herz u Gefäßen
T83.0	Mechan Komplik d Harnwegskatheter (Verweilkatheter)
T83.1	Mechan Komplik d so Geräte od Implantate im Harntrakt
T83.2	Mechanische Komplik d Harnorgantransplantat
T83.4	Mechan Komplik d so Proth/Implant/Transpl im Genitaltrakt
T83.5	Infektion/entzündl Rkt d Proth/Implant/Transpl im Harntrakt
T83.6	Infektion/entzündl Rkt d Proth/Implant/Transpl im GenitTrakt
T83.8	So Komplik d Proth/Implant/Transpl im Urogenitaltrakt
T83.9	Nnb Komplik d Proth/Implant/Transpl im Urogenitaltrakt
T84.0	Mechan Komplikation durch eine Gelenkendoprothese
T84.1	Mechan Komplik d interne OSyVorricht an ExtrKnochen
T84.2	Mechan Komplik d interne OSyVorricht an so Knochen
T84.3	Mechan Komplik d so Knochengeräte/-implant/-transplant
T84.4	Mechan Komplik d so intern orthopäd Gerät/Impl/Transplant
T84.5	Infektion/entzündl Rkt durch eine Gelenkendoprothese
T84.6	Infektion/entzündl Rkt durch interne OSyVorricht [jede Lok]
T84.7	Infekt/entz Rkt durch so orthopäd Endoproth/Impl/Transplant
T84.8	So Komplik d orthopäd Endoproth/Implant/Transplantate
T84.9	Nnbez Komplik durch orthopäd Endoproth/ Implant/ Transpl
T85.0	Mechan Komplik durch ventrikulären, intrakraniellen Shunt
T85.1	Mechan Komplik durch implant elektr Stimulator Nervensyst
T85.2	Mechanische Komplikation durch intraokulare Linse
T85.3	Mechan Komplik durch so Augenproth/-implantat/-transplant
T85.4	Mechanische Komplik durch Mammaprothese/-implantat
T85.5	Mechan Komplik durch gastrointest Proth/Implant/Transplant
T85.6	Mechan Komplik durch sonst nb int Proth/Implant/Transplant
T85.71	Infekt u entzündl Reakt durch Katheter zur Peritonealdialyse
T85.78	Infekt/ entzündl Reakt durch so interne Proth/Implant/Transpl
T85.81	Sonst Komplik durch interne Proth/Implant/Transplant im NS
T85.82	Kapselfibrose Mamma durch Mammaprothese od -implantat
T85.88	Sonst Komplik durch interne Proth/Implant/Transplant, aonkl
T85.9	Nnbez Komplik durch interne Proth/Implant/Transplant
T86.10	Akute Funktionsverschlechterung eines Nierentransplantates
T86.11	Chron Funktionsverschlechterung eines Nierentransplantates
T86.12	Verzögerte Aufnahme der Transplantatfunktion
T86.19	Sonst u nnbez FunktStör, Versagen u Abstoß Nierentranspl
T86.2	Versagen und Abstoßung eines Herztransplantates
T86.3	Versagen und Abstoßung eines Herz-Lungen-Transplantates
T86.40	Akute Funktionsverschlechterung eines Lebertransplantates
T86.41	Chron Funktionsverschlechterung eines Lebertransplantates
T86.49	Sonst u nnbez FunktStör/Versagen/Abstoßung Lebertranspl
T86.50	Durchblutungsstörung eines Hauttransplantates
T86.51	Nekrose eines Hauttransplantates
T86.52	Verlust eines Hauttransplantates
T86.59	Sonst u nnbez Versagen u Abstoßung Hauttransplantat
T86.81	Versagen u Abstoßung Lungentransplantat
T86.82	Versagen u Abstoßung Pankreastransplantat
T86.88	Versagen u Abstoßung, so transplant Organe u Gewebe
T86.9	Versagen u Abstoßung, nnb transplant Organ u Gewebe
T88.1	Sonst Komplik nach Impfung [Immunisierung], aonkl
T88.3	Maligne Hyperthermie d Anästhesie
Z01.80	Abklärung einer Dispos f maligne Herzrhythmusstörungen
Z20.6	Kontakt m u Expos ggü HIV [Human Immudefizienz-Virus]
Z29.2	Sonstige prophylaktische Chemotherapie
Z90.3	Verlust Teile Magen

MDC 15

Neugeborene

Mehrere schwere Probleme beim Neugeborenen

Funk
MSPNG
Ja
Mehrere schwere Probleme beim Neugeborenen
Ja
True
Nein
False

Mehrere schwere Probleme beim Neugeborenen

Mehrere schwere Probleme beim Neugeborenen

Mehrere schwere Probleme beim Neugeborenen

Mindestens zwei Diagnosen in Tabelle MSPNG-1

Diagnose MSPNG-1

A01.0	Typhus abdominalis
A01.1	Paratyphus A
A01.2	Paratyphus B
A01.3	Paratyphus C
A01.4	Paratyphus, nnbez
A02.0	Salmonellenenteritis
A02.1	Salmonellensepsis
A02.2	Lokalisierte Salmonelleninfektionen
A02.8	Sonstige nb Salmonelleninfektionen
A02.9	Salmonelleninfektion, nnbez
A03.0	Shigellose durch Shigella dysenteriae
A03.1	Shigellose durch Shigella flexneri
A03.2	Shigellose durch Shigella boydii
A03.3	Shigellose durch Shigella sonnei
A03.8	Sonstige Shigellosen
A03.9	Shigellose, nnbez
A04.0	Darminfektion durch enteropathogene E coli
A04.1	Darminfektion durch enterotoxinbildende E coli
A04.2	Darminf durch enteroinvasive Escherichia coli
A04.3	Darminfektion durch enterohämorrhagische E coli
A04.4	Sonstige Darminfektionen durch Escherichia coli
A04.5	Enteritis durch Campylobacter
A04.6	Enteritis durch Yersinia enterocolitica
A04.7	Enterokolitis durch Clostridium difficile
A04.8	Sonst nb bakterielle Darminfektionen
A05.0	Lebensmittelvergiftung durch Staphylokokken
A05.1	Botulismus
A05.2	Lebensmittelvergiftung durch Clostr perfring [Clostr welchii]
A05.3	Lebensmittelvergiftung durch Vibrio parahaemolyticus
A08.1	Akute Gastroenteritis Norovirus [Norwalk-Virus]
A08.5	Sonstige nb Darminfektionen
A09	Diarrhoe u Gastroenteritis, vermutlich infektiösen Ursprungs
A15.0	LuTB, d mikr Unt Sput ges, m/o Nachw d Kult o molbiol Verf
A15.1	Lungentuberkulose, nur durch Kultur gesichert
A15.2	Lungentuberkulose, histologisch gesichert
A15.3	LungenTB, durch so u nnbez Untersuchungsverf gesichert
A15.7	Primäre TB Atmungsorgane, bakt, molbiol od histol gesichert
A15.9	Nnbez TB Atmungsorgane, bakt, molekbiol od histol gesich
A16.0	Lungentuberkulose, bakt, molbiol u histol n gesichert
A16.1	Lungentuberkulose, bakt, molbiol u hist Unt n durchgef
A16.2	LungenTB oh Angabe bakt, molekularbiolog od histol Sicher
A16.7	Prim TB AtmOrg oh Ang bakt, molekularbiol od hist Sich
A16.9	Nnbez TB AtmOrg oh Ang bakt, molekbiol od hist Sich
A17.0	Tuberkulöse Meningitis
A17.1	Meningeales Tuberkulom
A17.8	Sonstige Tuberkulose Nervensystem
A17.9	Tuberkulose des Nervensystems, nnbez
A18.5	Tuberkulose des Auges
A26.0	Haut-Erysipeloid
A26.7	Erysipelothrix-Sepsis
A26.8	Sonstige Formen des Erysipeloids
A26.9	Erysipeloid, nnbez
A27.0	Leptospirosis icterohaemorrhagica [Weil-Krankheit]
A27.8	Sonstige Formen der Leptospirose
A27.9	Leptospirose, nnbez
A28.0	Pasteurellose
A28.1	Katzenkratzkrankheit
A28.2	Extraintestinale Yersiniose
A28.8	Sonst nb bakterielle Zoonosen, aonkl
A28.9	Bakterielle Zoonose, nnbez
A32.0	Kutane Listeriose
A32.1	Meningitis und Meningoenzephalitis durch Listerien
A32.7	Listeriensepsis
A32.8	Sonstige Formen der Listeriose
A32.9	Listeriose, nnbez
A33	Tetanus neonatorum
A35	Sonstiger Tetanus
A37.0	Keuchhusten durch Bordetella pertussis
A37.1	Keuchhusten durch Bordetella parapertussis
A37.8	Keuchhusten durch sonstige Bordetella-Spezies
A37.9	Keuchhusten, nnbez
A39.0	Meningokokkenmeningitis
A39.1	Waterhouse-Friderichsen-Syndrom
A39.2	Akute Meningokokkensepsis
A39.3	Chronische Meningokokkensepsis
A39.4	Meningokokkensepsis, nnbez
A39.5	Herzkrankheit durch Meningokokken
A40.0	Sepsis durch Streptokokken, Gruppe A
A40.1	Sepsis durch Streptokokken, Gruppe B
A40.2	Sepsis durch Streptokokken, Gruppe D
A40.3	Sepsis durch Streptococcus pneumoniae
A40.8	Sonst Sepsis durch Streptokokken
A40.9	Sepsis durch Streptokokken, nicht näher bezeichnet
A41.0	Sepsis durch Staphylococcus aureus
A41.1	Sepsis durch sonstige näher bezeichnete Staphylokokken
A41.2	Sepsis durch nnbez Staphylokokken
A41.3	Sepsis durch Haemophilus influenzae
A41.4	Sepsis durch Anaerobier
A41.51	Sepsis durch Escherichia coli [E. coli]
A41.52	Sepsis durch Pseudomonas
A41.58	Sepsis durch sonstige gramnegative Erreger
A41.8	Sonstige nb Sepsis
A46	Erysipel [Wundrose]
A48.0	Gasbrand [Gasödem]
A48.1	Legionellose mit Pneumonie
A48.2	Legionellose ohne Pneumonie [Pontiac-Fieber]
A50.0	Floride konnatale Frühsyphilis
A50.1	Latente konnatale Frühsyphilis
A50.2	Konnatale Frühsyphilis, nnbez
A50.3	Konnatale spätsyphilitische Augenkrankheit
A50.4	Konnat spätauftret Neurosyphilis [Juv Neurosyph]
A71.1	Aktives Stadium des Trachoms
A74.8	Sonstige Chlamydienkrankheiten
A81.1	Subakute sklerosierende Panenzephalitis
A86	Virusenzephalitis, nnbez
A87.0	Meningitis durch Enteroviren
A89	Virusinfektion des ZNS, nicht näher bezeichnet
A96.0	Hämorrhagisches Fieber durch Junin-Viren
A96.1	Hämorrhagisches Fieber durch Machupo-Viren
A96.2	Lassa-Fieber
A96.8	Sonstiges hämorrhagisches Fieber durch Arenaviren
A96.9	Hämorrhagisches Fieber durch Arenaviren, nnbez
A98.3	Marburg-Viruskrankheit
A98.5	Hämorrhagisches Fieber mit renalem Syndrom
B00.0	Ekzema herpeticatum Kaposi
B00.1	Dermatitis vesicularis d Herpesviren
B00.2	Gingivostomatitis herpetica u Pharyngotonsillitis herpetica
B00.3	Meningitis durch Herpesviren
B00.4	Enzephalitis durch Herpesviren
B00.5	Augenkrankheit durch Herpesviren

B00.7	Disseminierte Herpesvirus-KH
B00.8	Sonstige Infektionsformen durch Herpesviren
B00.9	Infektion durch Herpesviren, nnbez
B01.0	Varizellen-Meningitis
B01.1	Varizellen-Enzephalitis
B01.2	Varizellen-Pneumonie
B01.8	Varizellen mit sonstigen Komplikationen
B01.9	Varizellen ohne Komplikation
B02.0	Zoster-Enzephalitis
B02.1	Zoster-Meningitis
B02.2	Zoster m Beteiligung anderer Abschnitte des Nervensystems
B02.3	Zoster ophthalmicus
B02.7	Zoster generalisatus
B02.8	Zoster mit sonstigen Komplikationen
B02.9	Zoster ohne Komplikation
B05.0	Masern, kompliziert durch Enzephalitis
B05.1	Masern, kompliziert durch Meningitis
B05.2	Masern, kompliziert durch Pneumonie
B05.3	Masern, kompliziert durch Otitis media
B05.4	Masern mit Darmkomplikationen
B05.8	Masern mit sonstigen Komplikationen
B06.0	Röteln mit neurologischen Komplikationen
B06.8	Röteln mit sonstigen Komplikationen
B08.5	Vesikuläre Pharyngitis durch Enteroviren
B15.0	Virushepatitis A mit Coma hepaticum
B15.9	Virushepatitis A ohne Coma hepaticum
B16.0	Ak VirHep B m DeltaVir (Begleitinfekt) u mit Coma hep
B16.1	Ak VirHep B m DeltaVir (Begleitinfekt) u oh Coma hep
B16.2	Akute Vir-Hep B oh Delta-Virus m Coma hep
B16.9	Ak Vir-Hep B oh Delta-Virus u oh Coma hep
B17.0	Ak Delta-Virus-(Super-)Inf, Hep-B-(Virus-)Träger
B17.1	Akute Virushepatitis C
B17.2	Akute Virushepatitis E
B17.8	Sonstige nb akute Virushepatitis
B18.0	Chronische Virushepatitis B m Delta-Virus
B18.1	Chronische Virushepatitis B oh Delta-Virus
B18.2	Chronische Virushepatitis C
B18.8	Sonstige chronische Virushepatitis
B18.9	Chronische Virushepatitis, nnbez
B19.0	Nnbez Virushepatitis m Koma
B19.9	Nnbez Virushepatitis oh Koma
B20	Infekt/paras KH infolge HIV-KH [Hum Immdef-Vir-KH]
B21	BNB infolge HIV-KH [Hum Immundefiz-Virus-KH]
B22	Sonst nb KH infolge HIV-KH [Hum Immdef-Vir-KH]
B23.0	Akutes HIV-Infektionssyndrom
B23.8	Sonstige nb Krankheitszustände infolge HIV-KH
B24	Nnbez HIV-KH [Humane Immundefizienz-Virus-KH]
B25.0	Pneumonie durch Zytomegalieviren
B25.1	Hepatitis durch Zytomegalieviren
B25.2	Pankreatitis durch Zytomegalieviren
B25.80	Infekt des Verdauungstraktes durch Zytomegalieviren
B25.88	Sonstige Zytomegalie
B25.9	Zytomegalie, nnbez
B26.0	Mumps-Orchitis
B26.1	Mumps-Meningitis
B26.2	Mumps-Enzephalitis
B26.3	Mumps-Pankreatitis
B26.8	Mumps mit sonstigen Komplikationen
B27.0	Mononukleose durch Gamma-Herpesviren
B27.1	Mononukleose durch Zytomegalieviren
B27.8	Sonstige infektiöse Mononukleose
B27.9	Infektiöse Mononukleose, nnbez
B30.1	Konjunktivitis durch Adenoviren
B30.3	Akute epidem hämorrhag Konjunktivitis (durch Enteroviren)
B33.2	Karditis durch Viren
B34.0	Infektion durch Adenoviren nnbez Lok
B37.1	Kandidose der Lunge
B37.2	Kandidose der Haut und der Nägel
B37.4	Kandidose an sonst Lok des Urogenitalsystems
B37.5	Candida-Meningitis
B37.6	Candida-Endokarditis
B37.81	Candida-Ösophagitis
B38.0	Akute Kokzidioidomykose Lunge
B38.1	Chronische Kokzidioidomykose der Lunge
B38.2	Kokzidioidomykose der Lunge, nnbez
B38.3	Kokzidioidomykose der Haut
B38.4	Kokzidioidomykose der Meningen
B38.7	Disseminierte Kokzidioidomykose
B38.8	Sonstige Formen der Kokzidioidomykose
B39.0	Akute Histoplasmose Lunge durch Histoplasma capsulatum
B39.1	Chron Histoplasmose Lunge durch Histoplasma capsulatum
B39.2	Histoplasm Lunge durch Histoplasma capsulatum, nnbez
B40.0	Akute Blastomykose der Lunge
B40.1	Chronische Blastomykose der Lunge
B40.2	Blastomykose der Lunge, nnbez
B40.3	Blastomykose der Haut
B40.7	Disseminierte Blastomykose
B40.8	Sonstige Formen der Blastomykose
B40.9	Blastomykose, nnbez
B41.0	Parakokzidioidomykose der Lunge
B41.7	Disseminierte Parakokzidioidomykose
B41.8	Sonstige Formen der Parakokzidioidomykose
B41.9	Parakokzidioidomykose, nnbez
B44.0	Invasive Aspergillose der Lunge
B44.1	Sonstige Aspergillose der Lunge
B44.2	Aspergillose der Tonsillen
B44.7	Disseminierte Aspergillose
B44.8	Sonstige Formen der Aspergillose
B44.9	Aspergillose, nnbez
B45.0	Kryptokokkose der Lunge
B45.1	Kryptokokkose des Gehirns
B45.2	Kryptokokkose der Haut
B45.3	Kryptokokkose der Knochen
B45.7	Disseminierte Kryptokokkose
B45.8	Sonstige Formen der Kryptokokkose
B45.9	Kryptokokkose, nnbez
B46.0	Mukormykose der Lunge
B46.1	Rhinozerebrale Mukormykose
B46.2	Mukormykose des Magen-Darmtraktes
B46.3	Mukormykose der Haut
B46.4	Disseminierte Mukormykose
B46.5	Mukormykose, nnbez
B46.8	Sonstige Formen der Zygomykose
B46.9	Zygomykose, nnbez
B47.0	Eumyzetom
B47.1	Aktinomyzetom
B48.2	Allescheriose
B48.7	Mykosen durch opportunistisch-pathogene Pilze
B50.0	Malaria tropica mit zerebralen Komplikationen
B50.8	Sonst schwere Formen od Komplikat der Malaria tropica
B50.9	Malaria tropica, nnbez
B51.0	Malaria tertiana mit Milzruptur
B51.8	Malaria tertiana mit sonstigen Komplikationen
B51.9	Malaria tertiana ohne Komplikation
B52.0	Malaria quartana mit Nephropathie
B52.8	Malaria quartana mit sonstigen Komplikationen
B52.9	Malaria quartana ohne Komplikation
B53.0	Malaria durch Plasmodium ovale
B53.1	Malaria durch Affen-Plasmodien
B53.8	Sonstige parasitologisch bestätigte Malaria, aonkl
B54	Malaria, nnbez
B58.0	Augenerkrankung durch Toxoplasmen
B58.1	Hepatitis durch Toxoplasmen
B58.2	Meningoenzephalitis durch Toxoplasmen
B58.3	Toxoplasmose Lunge
B58.8	Toxoplasmosen mit Beteiligung sonstiger Organe
B58.9	Toxoplasmose, nnbez
B59	Pneumozystose
B97.0	Adenoviren als Urs von KH, in and Kap klassifiziert
B97.1	Enteroviren als Urs von KH, in and Kap klassifiziert

C00.0	Bösartige Neubildung: Äußere Oberlippe
C00.1	Bösartige Neubildung: Äußere Unterlippe
C00.2	Bösartige Neubildung: Äußere Lippe, nicht näher bezeichnet
C00.3	Bösartige Neubildung: Oberlippe, Innenseite
C00.4	Bösartige Neubildung: Unterlippe, Innenseite
C00.5	Bösartige Neubildung: Lippe, nnbez, Innenseite
C00.6	Bösartige Neubildung: Lippenkommissur
C00.8	BNB: Lippe, mehrere Teilbereiche überlappend
C00.9	Bösartige Neubildung: Lippe, nicht näher bezeichnet
C01	Bösartige Neubildung des Zungengrundes
C02.0	Bösartige Neubildung: Zungenrücken
C02.1	Bösartige Neubildung: Zungenrand
C02.2	Bösartige Neubildung: Zungenunterfläche
C02.3	BNB: Vordere zwei Drittel der Zunge, Bereich nnbez
C02.8	BNB: Zunge, mehrere Teilbereiche überlappend
C02.9	Bösartige Neubildung: Zunge, nicht näher bezeichnet
C03.0	Bösartige Neubildung: Oberkieferzahnfleisch
C03.1	Bösartige Neubildung: Unterkieferzahnfleisch
C03.9	Bösartige Neubildung: Zahnfleisch, nicht näher bezeichnet
C04.0	Bösartige Neubildung: Vorderer Teil des Mundbodens
C04.1	Bösartige Neubildung: Seitlicher Teil des Mundbodens
C04.8	BNB: Mundboden, mehrere Teilbereiche überlappend
C04.9	Bösartige Neubildung: Mundboden, nicht näher bezeichnet
C05.0	Bösartige Neubildung: Harter Gaumen
C05.1	Bösartige Neubildung: Weicher Gaumen
C05.2	Bösartige Neubildung: Uvula
C05.8	BNB: Gaumen, mehrere Teilbereiche überlappend
C05.9	Bösartige Neubildung: Gaumen, nicht näher bezeichnet
C06.0	Bösartige Neubildung: Wangenschleimhaut
C06.1	Bösartige Neubildung: Vestibulum oris
C06.2	Bösartige Neubildung: Retromolarregion
C06.8	BNB: Sonst u nnbez Teile Mund, mehrere Teilber überlapp
C06.9	Bösartige Neubildung: Mund, nicht näher bezeichnet
C07	Bösartige Neubildung der Parotis
C08.0	Bösartige Neubildung: Glandula submandibularis
C08.1	Bösartige Neubildung: Glandula sublingualis
C08.8	BNB: Große Speicheldrüsen, mehrere Teilbereiche überlapp
C08.9	Bösartige Neubildung: Große Speicheldrüse, nnbez
C09.0	Bösartige Neubildung: Fossa tonsillaris
C09.1	Bösartige Neubildung: Gaumenbogen (vorderer) (hinterer)
C09.8	BNB: Tonsille, mehrere Teilbereiche überlappend
C10.0	Bösartige Neubildung: Vallecula epiglottica
C10.1	Bösartige Neubildung: Vorderfläche der Epiglottis
C10.2	Bösartige Neubildung: Seitenwand des Oropharynx
C10.3	Bösartige Neubildung: Hinterwand des Oropharynx
C10.4	Bösartige Neubildung: Kiemengang
C10.8	BNB: Oropharynx, mehrere Teilbereiche überlappend
C10.9	Bösartige Neubildung: Oropharynx, nicht näher bezeichnet
C11.0	Bösartige Neubildung: Obere Wand des Nasopharynx
C11.1	Bösartige Neubildung: Hinterwand des Nasopharynx
C11.2	Bösartige Neubildung: Seitenwand des Nasopharynx
C11.3	Bösartige Neubildung: Vorderwand des Nasopharynx
C11.8	BNB: Nasopharynx, mehrere Teilbereiche überlappend
C11.9	Bösartige Neubildung: Nasopharynx, nicht näher bezeichnet
C12	Bösartige Neubildung des Recessus piriformis
C13.0	Bösartige Neubildung: Regio postcricoidea
C13.1	BNB: Aryepiglottische Falte, hypopharyngeale Seite
C13.2	Bösartige Neubildung: Hinterwand des Hypopharynx
C13.8	BNB: Hypopharynx, mehrere Teilbereiche überlappend
C13.9	Bösartige Neubildung: Hypopharynx, nicht näher bezeichnet
C14.0	Bösartige Neubildung: Pharynx, nicht näher bezeichnet
C14.2	BNB: Lymphatischer Rachenring [Waldeyer]
C14.8	BNB: Lippe, Mundhöhle u Pharynx, mehr Teilber überlapp
C15.0	Bösartige Neubildung: Zervikaler Ösophagus
C15.1	Bösartige Neubildung: Thorakaler Ösophagus
C15.2	Bösartige Neubildung: Abdominaler Ösophagus
C15.3	Bösartige Neubildung: Ösophagus, oberes Drittel
C15.4	Bösartige Neubildung: Ösophagus, mittleres Drittel
C15.5	Bösartige Neubildung: Ösophagus, unteres Drittel
C15.8	BNB: Ösophagus, mehrere Teilbereiche überlappend
C15.9	Bösartige Neubildung: Ösophagus, nicht näher bezeichnet
C16.0	Bösartige Neubildung: Kardia
C16.1	Bösartige Neubildung: Fundus ventriculi
C16.2	Bösartige Neubildung: Corpus ventriculi
C16.3	Bösartige Neubildung: Antrum pyloricum
C16.4	Bösartige Neubildung: Pylorus
C16.5	BNB: Kleine Kurvatur des Magens, nicht näher bezeichnet
C16.6	BNB: Große Kurvatur des Magens, nicht näher bezeichnet
C16.8	BNB: Magen, mehrere Teilbereiche überlappend
C16.9	Bösartige Neubildung: Magen, nicht näher bezeichnet
C17.0	Bösartige Neubildung: Duodenum
C17.1	Bösartige Neubildung: Jejunum
C17.2	Bösartige Neubildung: Ileum
C17.3	Bösartige Neubildung: Meckel-Divertikel
C17.8	BNB: Dünndarm, mehrere Teilbereiche überlappend
C17.9	Bösartige Neubildung: Dünndarm, nicht näher bezeichnet
C18.0	Bösartige Neubildung: Zäkum
C18.1	Bösartige Neubildung: Appendix vermiformis
C18.2	Bösartige Neubildung: Colon ascendens
C18.3	Bösartige Neubildung: Flexura coli dextra [hepatica]
C18.4	Bösartige Neubildung: Colon transversum
C18.5	Bösartige Neubildung: Flexura coli sinistra [lienalis]
C18.6	Bösartige Neubildung: Colon descendens
C18.7	Bösartige Neubildung: Colon sigmoideum
C18.8	BNB: Kolon, mehrere Teilbereiche überlappend
C18.9	Bösartige Neubildung: Kolon, nicht näher bezeichnet
C19	Bösartige Neubildung am Rektosigmoid, Übergang
C20	Bösartige Neubildung des Rektums
C21.0	Bösartige Neubildung: Anus, nicht näher bezeichnet
C21.1	Bösartige Neubildung: Analkanal
C21.2	Bösartige Neubildung: Kloakenregion
C21.8	BNB: Rektum, Anus u Analkanal, mehrere Teilber überlapp
C22.0	Leberzellkarzinom
C22.1	Intrahepatisches Gallengangskarzinom
C22.2	Hepatoblastom
C22.3	Angiosarkom der Leber
C22.4	Sonstige Sarkome der Leber
C22.7	Sonstige näher bezeichnete Karzinome der Leber
C22.9	Bösartige Neubildung: Leber, nicht näher bezeichnet
C23	Bösartige Neubildung der Gallenblase
C24.0	Bösartige Neubildung: Extrahepatischer Gallengang
C24.1	BNB: Ampulla hepatopancreatica [Ampulla Vateri]
C24.8	BNB: Gallenwege, mehrere Teilbereiche überlappend
C24.9	Bösartige Neubildung: Gallenwege, nicht näher bezeichnet
C25.0	Bösartige Neubildung: Pankreaskopf
C25.1	Bösartige Neubildung: Pankreaskörper
C25.2	Bösartige Neubildung: Pankreasschwanz
C25.3	Bösartige Neubildung: Ductus pancreaticus
C25.4	BNB: Endokriner Drüsenanteil des Pankreas
C25.7	Bösartige Neubildung: Sonstige Teile des Pankreas
C25.8	BNB: Pankreas, mehrere Teilbereiche überlappend
C25.9	Bösartige Neubildung: Pankreas, nicht näher bezeichnet
C26.0	BNB: Intestinaltrakt, Teil nicht näher bezeichnet
C26.1	Bösartige Neubildung: Milz
C26.8	BNB: Verdauungssystem, mehrere Teilbereiche überlappend
C26.9	BNB: Ungenau bezeichnete Lok des Verdauungssystems
C30.0	Bösartige Neubildung: Nasenhöhle
C30.1	Bösartige Neubildung: Mittelohr
C31.0	Bösartige Neubildung: Sinus maxillaris [Kieferhöhle]
C31.1	Bösartige Neubildung: Sinus ethmoidalis [Siebbeinzellen]
C31.2	Bösartige Neubildung: Sinus frontalis [Stirnhöhle]
C31.3	Bösartige Neubildung: Sinus sphenoidalis [Keilbeinhöhle]
C31.8	BNB: Nasennebenhöhlen, mehrere Teilbereiche überlappend
C31.9	Bösartige Neubildung: Nasennebenhöhle, nnbez
C32.0	Bösartige Neubildung: Glottis
C32.1	Bösartige Neubildung: Supraglottis
C32.2	Bösartige Neubildung: Subglottis
C32.3	Bösartige Neubildung: Larynxknorpel
C32.8	BNB: Larynx, mehrere Teilbereiche überlappend
C32.9	Bösartige Neubildung: Larynx, nicht näher bezeichnet

C33	Bösartige Neubildung der Trachea
C34.0	Bösartige Neubildung: Hauptbronchus
C34.1	Bösartige Neubildung: Oberlappen (-Bronchus)
C34.2	Bösartige Neubildung: Mittellappen (-Bronchus)
C34.3	Bösartige Neubildung: Unterlappen (-Bronchus)
C34.8	BNB: Bronchus u Lunge, mehrere Teilbereiche überlappend
C34.9	BNB: Bronchus oder Lunge, nicht näher bezeichnet
C37	Bösartige Neubildung des Thymus
C38.0	Bösartige Neubildung: Herz
C38.1	Bösartige Neubildung: Vorderes Mediastinum
C38.2	Bösartige Neubildung: Hinteres Mediastinum
C38.3	BNB: Mediastinum, Teil nicht näher bezeichnet
C38.4	Bösartige Neubildung: Pleura
C38.8	BNB: Herz, Mediastinum u Pleura, mehr Teilber überlapp
C39.0	Bösartige Neubildung: Obere Atemwege, Teil nnbez
C39.8	BNB: AtmOrg u sonst intrathorak Organe, mehr Teilber überl
C39.9	BNB: Ungenau bezeichnete Lok des Atmungssystems
C40.0	BNB Skapula u lange Knochen obere Extremität
C40.1	BNB kurze Knochen obere Extremität
C40.2	BNB lange Knochen untere Extremität
C40.3	BNB kurze Knochen untere Extremität
C40.8	BNB: Knochen u Gelenkknorpel Extrem, mehr TeilB überlapp
C40.9	BNB: Knochen u Gelenkknorpel Extrem, nnbez
C41.1	BNB des Knochens u des Gelenkknorpels: Unterkieferknoch
C41.2	BNB des Knochens und des Gelenkknorpels: Wirbelsäule
C41.3	BNB Knochen u Gelenkknorpel: Rippen,Sternum u Klavikula
C41.4	BNB des Knochens u des Gelenkknorpels: Beckenknochen
C41.8	BNB: Knochen u Gelenkknorpel, mehrere Teilber überlapp
C41.9	BNB: Knochen und Gelenkknorpel, nicht näher bezeichnet
C43.0	Bösartiges Melanom Lippe
C43.1	Bösartiges Melanom Augenlid, einschließl Kanthus
C43.2	Bösartiges Melanom Ohr u äußerer Gehörgang
C43.3	Bösartiges Melanom so+nnb Teile Gesicht
C43.4	Bösartiges Melanom behaarte Kopfhaut u Hals
C43.5	Bösartiges Melanom Rumpf
C43.6	Bösartiges Melanom obere Extremität, einschl Schulter
C43.7	Bösartig Melanom untere Extremität, einschl Hüfte
C43.8	Bösartiges Melanom Haut, mehr Teilber überlapp
C43.9	Bösartiges Melanom Haut, nnbez
C44.0	Sonstige bösartige Neubildungen: Lippenhaut
C44.1	Sonstige BNB: Haut des Augenlides, einschließlich Kanthus
C44.2	Sonstige BNB: Haut des Ohres u des äußeren Gehörganges
C44.3	Sonst BNB: Haut sonst u nnbez Teile des Gesichtes
C44.4	Sonstige BNB: Behaarte Kopfhaut und Haut des Halses
C44.5	Sonstige bösartige Neubildungen: Haut des Rumpfes
C44.6	Sonst BNB: Haut der oberen Extremität, einschl Schulter
C44.7	Sonst BNB: Haut der unteren Extremität, einschließl Hüfte
C44.8	Sonstige BNB: Haut, mehrere Teilbereiche überlappend
C44.9	BNB Haut, nnbez
C45.0	Mesotheliom Pleura
C45.1	Mesotheliom Peritoneum
C45.2	Mesotheliom Perikard
C45.7	Mesotheliom sonst Lok
C45.9	Mesotheliom, nnbez
C47.0	BNB: Periphere Nerven Kopf, Gesicht u Hals
C47.1	BNB: Periph Nerven obere Extremität, einschließl Schulter
C47.2	BNB: Periphere Nerven untere Extremität, einschl Hüfte
C47.3	Bösartige Neubildung: Periphere Nerven des Thorax
C47.4	Bösartige Neubildung: Periphere Nerven des Abdomens
C47.5	Bösartige Neubildung: Periphere Nerven des Beckens
C47.6	BNB: Periphere Nerven des Rumpfes, nnbez
C47.8	BNB: Periph Nerv/ autonom Nervensyst, mehr Teilb überlapp
C47.9	BNB: Periphere Nerven/ autonomes Nervensystem, nnbez
C48.0	Bösartige Neubildung: Retroperitoneum
C48.1	Bösartige Neubildung: nb Teile des Peritoneums
C48.2	Bösartige Neubildung: Peritoneum, nicht näher bezeichnet
C48.8	BNB: Retroperitoneum u Peritoneum, mehr Teilber überlapp
C49.0	BNB: Bindegewebe u and Weichteilgew Kopf/ Gesicht/ Hals
C49.1	BNB: Bindegew u and WeichtGew ob Extr, einschl Schult
C49.2	BNB: Bindegew u and WeichtGew unter Extr, einschl Hüfte
C49.3	BNB: Bindegewebe und andere Weichteilgewebe des Thorax
C49.4	BNB: Bindegewebe u andere WeichtGew des Abdomens
C49.5	BNB: Bindegewebe u andere WeichtGewebe des Beckens
C49.6	BNB: Bindegew u and WeichtGewebe des Rumpfes, nnbez
C49.8	BNB: Bindegew u and WeichtGew, mehr Teilber überlapp
C49.9	BNB: Bindegewebe und andere Weichteilgewebe, nnbez
C50.0	Bösartige Neubildung: Brustwarze und Warzenhof
C50.1	BNB: Zentraler Drüsenkörper der Brustdrüse
C50.2	BNB: Oberer innerer Quadrant der Brustdrüse
C50.3	BNB: Unterer innerer Quadrant der Brustdrüse
C50.4	BNB: Oberer äußerer Quadrant der Brustdrüse
C50.5	BNB: Unterer äußerer Quadrant der Brustdrüse
C50.6	Bösartige Neubildung: Recessus axillaris der Brustdrüse
C50.8	BNB: Brustdrüse, mehrere Teilbereiche überlappend
C50.9	Bösartige Neubildung: Brustdrüse, nicht näher bezeichnet
C51.0	Bösartige Neubildung der Vulva: Labium majus
C51.1	Bösartige Neubildung der Vulva: Labium minus
C51.2	Bösartige Neubildung der Vulva: Klitoris
C51.8	BNB: Vulva, mehrere Teilbereiche überlappend
C51.9	Bösartige Neubildung: Vulva, nicht näher bezeichnet
C52	Bösartige Neubildung der Vagina
C53.0	Bösartige Neubildung: Endozervix
C53.1	Bösartige Neubildung: Ektozervix
C53.8	BNB: Cervix uteri, mehrere Teilbereiche überlappend
C53.9	Bösartige Neubildung: Cervix uteri, nicht näher bezeichnet
C54.0	Bösartige Neubildung: Isthmus uteri
C54.1	Bösartige Neubildung: Endometrium
C54.2	Bösartige Neubildung: Myometrium
C54.3	Bösartige Neubildung: Fundus uteri
C54.8	BNB: Corpus uteri, mehrere Teilbereiche überlappend
C54.9	Bösartige Neubildung: Corpus uteri, nicht näher bezeichnet
C55	Bösartige Neubildung des Uterus, Teil nnbez
C56	Bösartige Neubildung des Ovars
C57.0	Bösartige Neubildung: Tuba uterina [Falloppio]
C57.1	Bösartige Neubildung: Lig. latum uteri
C57.2	Bösartige Neubildung: Lig. teres uteri
C57.3	Bösartige Neubildung: Parametrium
C57.4	Bösartige Neubildung: Uterine Adnexe, nnbez
C57.7	BNB: Sonstige näher bezeichnete weibliche Genitalorgane
C57.8	BNB: Weibliche Genitalorgane, mehr Teilbereiche überlapp
C57.9	BNB: Weibliches Genitalorgan, nicht näher bezeichnet
C60.0	Bösartige Neubildung: Praeputium penis
C60.1	Bösartige Neubildung: Glans penis
C60.2	Bösartige Neubildung: Penisschaft
C60.8	Bösartige Neubildung: Penis, mehr Teilbereiche überlappend
C60.9	Bösartige Neubildung: Penis, nicht näher bezeichnet
C62.0	Bösartige Neubildung: Dystoper Hoden
C62.1	Bösartige Neubildung: Deszendierter Hoden
C62.9	Bösartige Neubildung: Hoden, nicht näher bezeichnet
C63.0	Bösartige Neubildung: Nebenhoden [Epididymis]
C63.1	Bösartige Neubildung: Samenstrang
C63.2	Bösartige Neubildung: Skrotum
C63.7	BNB: Sonstige näher bezeichnete männliche Genitalorgane
C63.8	BNB: Männliche Genitalorgane, mehr Teilbereiche überlapp
C63.9	Bösartige Neubildung: Männliches Genitalorgan, nnbez
C64	BNB der Niere, ausgenommen Nierenbecken
C65	BNB Nierenbecken
C66	BNB Ureter
C67.0	Bösartige Neubildung: Trigonum vesicae
C67.1	Bösartige Neubildung: Apex vesicae
C67.2	Bösartige Neubildung: Laterale Harnblasenwand
C67.3	Bösartige Neubildung: Vordere Harnblasenwand
C67.4	Bösartige Neubildung: Hintere Harnblasenwand
C67.5	Bösartige Neubildung: Harnblasenhals
C67.6	Bösartige Neubildung: Ostium ureteris
C67.7	Bösartige Neubildung: Urachus
C67.8	BNB: Harnblase, mehrere Teilbereiche überlappend
C67.9	Bösartige Neubildung: Harnblase, nicht näher bezeichnet
C68.0	Bösartige Neubildung: Urethra
C68.1	Bösartige Neubildung: Paraurethrale Drüse

C68.8	BNB: Harnorgane, mehrere Teilbereiche überlappend
C68.9	Bösartige Neubildung: Harnorgan, nicht näher bezeichnet
C69.0	Bösartige Neubildung: Konjunktiva
C69.1	Bösartige Neubildung: Kornea
C69.2	Bösartige Neubildung: Retina
C69.3	Bösartige Neubildung: Chorioidea
C69.4	Bösartige Neubildung: Ziliarkörper
C69.5	Bösartige Neubildung: Tränendrüse und Tränenwege
C69.6	Bösartige Neubildung: Orbita
C69.8	BNB: Auge u Augenanhangsgebilde, mehr Teilber überlapp
C69.9	Bösartige Neubildung: Auge, nicht näher bezeichnet
C70.0	Bösartige Neubildung: Hirnhäute
C70.1	Bösartige Neubildung: Rückenmarkhäute
C70.9	Bösartige Neubildung: Meningen, nicht näher bezeichnet
C71.0	BNB: Zerebrum, ausgenommen Hirnlappen und Ventrikel
C71.1	Bösartige Neubildung: Frontallappen
C71.2	Bösartige Neubildung: Temporallappen
C71.3	Bösartige Neubildung: Parietallappen
C71.4	Bösartige Neubildung: Okzipitallappen
C71.5	Bösartige Neubildung: Hirnventrikel
C71.6	Bösartige Neubildung: Zerebellum
C71.7	Bösartige Neubildung: Hirnstamm
C71.8	Bösartige Neubildung: Gehirn, mehrere Teilbereiche überlapp
C71.9	Bösartige Neubildung: Gehirn, nicht näher bezeichnet
C72.0	Bösartige Neubildung: Rückenmark
C72.1	Bösartige Neubildung: Cauda equina
C72.2	Bösartige Neubildung: Nn. olfactorii [I. Hirnnerv]
C72.3	Bösartige Neubildung: N. opticus [II. Hirnnerv]
C72.4	Bösartige Neubildung: N. vestibulocochlearis [VIII. Hirnnerv]
C72.5	BNB: Sonstige und nicht näher bezeichnete Hirnnerven
C72.8	BNB: Gehirn u andere Teile ZNS, mehr Teilbereiche überlapp
C72.9	Bösartige Neubildung: Zentralnervensystem, nnbez
C73	Bösartige Neubildung der Schilddrüse
C74.0	Bösartige Neubildung: Nebennierenrinde
C74.1	Bösartige Neubildung: Nebennierenmark
C74.9	Bösartige Neubildung: Nebenniere, nicht näher bezeichnet
C75.0	Bösartige Neubildung: Nebenschilddrüse
C75.1	Bösartige Neubildung: Hypophyse
C75.2	Bösartige Neubildung: Ductus craniopharyngealis
C75.3	BNB: Epiphyse [Glandula pinealis] [Zirbeldrüse]
C75.4	Bösartige Neubildung: Glomus caroticum
C75.5	BNB: Glomus aorticum u sonstige Paraganglien
C75.8	BNB: Beteiligung mehrerer endokriner Drüsen, nnbez
C75.9	Bösartige Neubildung: Endokrine Drüse, nnbez
C76.0	BNB ungenau bezeichneter Lok: Kopf, Gesicht u Hals
C76.1	BNB ungenau bezeichneter Lokalisationen: Thorax
C76.2	BNB ungenau bezeichneter Lokalisationen: Abdomen
C76.3	BNB ungenau bezeichneter Lokalisationen: Becken
C76.4	BNB ungenau bezeichneter Lok: Obere Extremität
C76.5	BNB ungenau bezeichneter Lok: Untere Extremität
C76.7	BNB: Sonstige ungenau bezeichnete Lokalisationen
C76.8	BNB: Sonst u ungenau bez Lok, mehr Teilber überlapp
C77.0	Sekundäre u nnbez BNB: Lymphknoten Kopf/ Gesicht/ Hals
C77.1	Sekundäre u nnbez BNB: Intrathorakale Lymphknoten
C77.2	Sekundäre u nnbez BNB: Intraabdominale Lymphknoten
C77.3	Sek u nnbez BNB: Axill Lymphkn u Lymphkn obere Extrem
C77.4	Sek u nnbez BNB: Inguin Lymphkn u Lymphkn unt Extrem
C77.5	Sekundäre u nnbez BNB: Intrapelvine Lymphknoten
C77.8	Sekundäre u nnbez BNB: Lymphknoten mehrerer Regionen
C77.9	Sekundäre u nnbez BNB: Lymphknoten, nnbez
C78.0	Sekundäre bösartige Neubildung der Lunge
C78.1	Sekundäre bösartige Neubildung des Mediastinums
C78.2	Sekundäre bösartige Neubildung der Pleura
C78.3	Sekundäre BNB sonstiger u nnbez Atmungsorgane
C78.4	Sekundäre BNB Dünndarm
C78.5	Sekundäre BNB Dickdarm u Rektum
C78.6	Sekundäre BNB Retroperitoneum u Peritoneum
C78.7	Sekundäre BNB Leber
C78.8	Sekundäre BNB so+nnb Verdauungsorgane
C79.0	Sekundäre BNB Niere u Nierenbecken
C79.1	Sekundäre BNB Harnblase, sonst u nnbez Harnorgane
C79.2	Sekundäre BNB Haut
C79.3	Sekundäre BNB Gehirn u Hirnhäute
C79.4	Sekundäre BNB so u nnbez Teile Nervensystem
C79.5	Sekundäre BNB Knochen u Knochenmark
C79.6	Sekundäre bösartige Neubildung des Ovars
C79.7	Sekundäre bösartige Neubildung der Nebenniere
C79.81	Sekundäre bösartige Neubildung der Brustdrüse
C79.82	Sekundäre bösartige Neubildung der Genitalorgane
C79.83	Sekundäre bösartige Neubildung des Perikards
C79.84	Sonstige sekundäre bösartige Neubildung des Herzens
C79.88	Sekundäre bösartige Neubildung sonstiger nb Lokalisationen
C81.0	Hodgkin-KH [Lymphogranulomat], lymphozreiche Form
C81.1	Hodgkin-KH [Lymphogranulomat], nodulskleros Form
C81.2	Hodgkin-KH [Lymphogranulomat], gemischtzell Form
C81.3	Hodgkin-KH [Lymphogranulomat], lymphozarme Form
C81.7	Sonstige Typen Hodgkin-Krankheit
C81.9	Hodgkin-Krankheit, nnbez
C82.0	Non-Hodgkin-Lymphom, kleinzellig, gekerbt, follikulär
C82.1	NHL, gemischt klein-/großzellig, gekerbt, follikulär
C82.2	Non-Hodgkin-Lymphom, großzellig, follikulär
C82.7	Sonstige Typen follikuläres NHL
C82.9	Follikuläres Non-Hodgkin-Lymphom, nnbez
C83.0	Non-Hodgkin-Lymphom, kleinzellig (diffus)
C83.1	Non-Hodgkin-Lymphom, Kleinzellig, gekerbt (diffus)
C83.2	NHL, Gemischt klein-/großzellig (diffus)
C83.3	Non-Hodgkin-Lymphom, großzellig (diffus)
C83.4	Non-Hodgkin-Lymphom, immunoblastisch (diffus)
C83.5	Non-Hodgkin-Lymphom, lymphoblastisch (diffus)
C83.6	Non-Hodgkin-Lymphom, undifferenziert (diffus)
C83.7	Burkitt-Tumor
C83.8	Sonst Typen diffuses Non-Hodgkin-Lymphom
C83.9	Diffuses Non-Hodgkin-Lymphom, nnbez
C84.0	Mycosis fungoides
C84.1	Sézary-Syndrom
C84.2	T-Zonen-Lymphom
C84.3	Lymphoepitheloides Lymphom
C84.4	T-Zell-Lymphom, peripher
C84.5	Sonst+nnbez T-Zell-Lymphome
C85.0	Lymphosarkom
C85.1	B-Zell-Lymphom, nnbez
C85.7	Sonst nb Typen Non-Hodgkin-Lymphom
C85.9	Non-Hodgkin-Lymphom, Typ nnbez
C88.00	Makroglobulinämie Waldenström: Oh Ang einer Remission
C88.01	Makroglobulinämie Waldenström: In kompletter Remission
C88.10	Alpha-Schwerkettenkrankheit: Oh Ang einer Remission
C88.11	Alpha-Schwerkettenkrankheit: In kompletter Remission
C88.20	Gamma-Schwerkettenkrankheit: Oh Ang einer Remission
C88.21	Gamma-Schwerkettenkrankheit: In kompletter Remission
C88.30	Immunproliferative Dünndarmkrankheit: Oh Ang Remission
C88.31	Immunproliferative Dünndarmkrankheit: In kompletter Remiss
C88.70	Sonstige bösartige immunproliferative KH: Oh Ang Remiss
C88.71	Sonst bösart immunproliferative KH: In kompletter Remiss
C88.90	Bösartige immunproliferative KH, nnbez: Oh Ang Remission
C88.91	Bösart immunproliferative KH, nnbez: In kompletter Remiss
C90.00	Plasmozytom [Multiples Myelom]: Ohne Ang einer Remiss
C90.01	Plasmozytom [Multiples Myelom]: In kompletter Remission
C90.10	Plasmazellenleukämie: Ohne Angabe einer Remission
C90.11	Plasmazellenleukämie: In kompletter Remission
C90.20	Plasmozytom, extramedullär: Ohne Angabe einer Remission
C90.21	Plasmozytom, extramedullär: In kompletter Remission
C91.00	Akute lymphoblastische Leukämie: Ohne Ang einer Remiss
C91.01	Akute lymphoblastische Leukämie: In kompletter Remission
C91.10	Chronische lymphatische Leukämie: Ohne Ang einer Remiss
C91.11	Chronische lymphatische Leukämie: In kompletter Remiss
C91.20	Subakute lymphatische Leukämie: Ohne Ang einer Remiss
C91.21	Subakute lymphatische Leukämie: In kompletter Remission
C91.30	Prolymphozytäre Leukämie: Ohne Angabe einer Remission
C91.31	Prolymphozytäre Leukämie: In kompletter Remission
C91.40	Haarzellenleukämie: Ohne Angabe einer Remission

C91.41	Haarzellenleukämie: In kompletter Remission
C91.50	T-Zellen-Leukämie beim Erwachsenen: OA einer Remiss
C91.51	T-Zellen-Leukämie beim Erwachsenen: In kompletter Remiss
C91.70	Sonstige lymphatische Leukämie: Ohne Ang einer Remiss
C91.71	Sonstige lymphatische Leukämie: In kompletter Remission
C91.90	Lymphatische Leukämie, nnbez: Ohne Ang einer Remission
C91.91	Lymphatische Leukämie, nnbez: In kompletter Remission
C92.00	Akute myeloische Leukämie: Ohne Angabe einer Remission
C92.01	Akute myeloische Leukämie: In kompletter Remission
C92.10	Chronische myeloische Leukämie: Ohne Ang einer Remiss
C92.11	Chronische myeloische Leukämie: In kompletter Remission
C92.20	Subakute myeloische Leukämie: Ohne Ang einer Remission
C92.21	Subakute myeloische Leukämie: In kompletter Remission
C92.30	Myelosarkom: Ohne Angabe einer Remission
C92.31	Myelosarkom: In kompletter Remission
C92.40	Akute promyelozytäre Leukämie: Ohne Ang einer Remission
C92.41	Akute promyelozytäre Leukämie: In kompletter Remission
C92.50	Akute myelomonozytäre Leukämie: Ohne Ang einer Remiss
C92.51	Akute myelomonozytäre Leukämie: In kompletter Remission
C92.70	Sonstige myeloische Leukämie: Ohne Ang einer Remission
C92.71	Sonstige myeloische Leukämie: In kompletter Remission
C92.90	Myeloische Leukämie, nnbez: Ohne Ang einer Remission
C92.91	Myeloische Leukämie, nnbez: In kompletter Remission
C93.00	Akute Monozytenleukämie: Ohne Angabe einer Remission
C93.01	Akute Monozytenleukämie: In kompletter Remission
C93.10	Chronische Monozytenleukämie: Ohne Ang einer Remission
C93.11	Chronische Monozytenleukämie: In kompletter Remission
C93.20	Subakute Monozytenleukämie: Ohne Ang einer Remission
C93.21	Subakute Monozytenleukämie: In kompletter Remission
C93.70	Sonstige Monozytenleukämie: Ohne Ang einer Remission
C93.71	Sonstige Monozytenleukämie: In kompletter Remission
C93.90	Monozytenleukämie, nnbez: Ohne Angabe einer Remission
C93.91	Monozytenleukämie, nnbez: In kompletter Remission
C94.00	Akute Erythrämie u Erythroleukämie: Oh Ang einer Remiss
C94.01	Akute Erythrämie u Erythroleukämie: In kompletter Remiss
C94.10	Chronische Erythrämie: Ohne Angabe einer Remission
C94.11	Chronische Erythrämie: In kompletter Remission
C94.20	Akute Megakaryoblastenleukämie: Ohne Ang einer Remiss
C94.21	Akute Megakaryoblastenleukämie: In kompletter Remission
C94.30	Mastzellenleukämie: Ohne Angabe einer Remission
C94.31	Mastzellenleukämie: In kompletter Remission
C94.40	Akute Panmyelose: Ohne Angabe einer Remission
C94.41	Akute Panmyelose: In kompletter Remission
C94.50	Akute Myelofibrose: Ohne Angabe einer Remission
C94.51	Akute Myelofibrose: In kompletter Remission
C94.70	Sonstige nb Leukämien: Ohne Angabe einer Remission
C94.71	Sonst näher bezeichnete Leukämien: In kompletter Remiss
C95.00	Akute Leukämie nnbez Zelltyps: Ohne Ang einer Remission
C95.01	Akute Leukämie nnbez Zelltyps: In kompletter Remission
C95.20	Subakute Leukämie nnbez Zelltyps: Ohne Ang einer Remiss
C95.21	Subakute Leukämie nnbez Zelltyps: In kompletter Remiss
C95.70	Sonstige Leukämie nnbez Zelltyps: Ohne Ang einer Remiss
C95.71	Sonstige Leukämie nnbez Zelltyps: In kompletter Remission
C95.90	Leukämie, nicht näher bezeichnet: Ohne Ang einer Remiss
C95.91	Leukämie, nicht näher bezeichnet: In kompletter Remission
C96.0	Abt-Letterer-Siwe-Krankheit
C96.1	Bösartige Histiozytose
C96.2	Bösartiger Mastzelltumor
C96.3	Echtes histiozytäres Lymphom
C96.7	So nb BNB lymphat/blutbildend/verwandtes Gewebe
C96.9	BNB lymphat/blutbildendes/verwandtes Gew, nnbez
C97	BNB als Primärtumoren an mehreren Lok
D10.0	Gutartige Neubildung Lippe
D10.1	Gutartige Neubildung Zunge
D10.2	Gutartige Neubildung Mundboden
D10.3	Gutartige Neubildung so+nnb Teile Mund
D10.5	Gutartige Neubildung sonstige Teile Oropharynx
D10.6	Gutartige Neubildung Nasopharynx
D10.7	Gutartige Neubildung Hypopharynx
D10.9	Gutartige Neubildung Pharynx, nnbez
D11.0	Gutartige Neubildung Parotis
D11.7	Gutartige Neubildung sonst große Speicheldrüsen
D11.9	Gutartige Neubildung große Speicheldrüse, nnbez
D12.0	Gutartige Neubildung Zäkum
D12.1	Gutartige Neubildung Appendix vermiformis
D12.2	Gutartige Neubildung Colon ascendens
D12.3	Gutartige Neubildung Colon transversum
D12.4	Gutartige Neubildung Colon descendens
D12.5	Gutartige Neubildung Colon sigmoideum
D12.6	Gutartige Neubildung Kolon, nnbez
D12.7	Gutartige Neubildung Rektosigmoid, Übergang
D12.8	Gutartige Neubildung Rektum
D12.9	Gutartige Neubildung Analkanal Anus
D13.0	Gutartige Neubildung Ösophagus
D13.1	Gutartige Neubildung Magen
D13.2	Gutartige Neubildung Duodenum
D13.3	Gutartige Neubildung so+nnb Teile Dünndarm
D13.4	Gutartige Neubildung Leber
D13.5	Gutartige Neubildung extrahepat Gallengänge u Gallenblase
D13.6	Gutartige Neubildung Pankreas
D13.7	Gutartige Neubild endokrin Drüsenanteil Pankreas
D13.9	Gut Neub ungen bez Lok innerh Verdauungssystem
D14.0	Gutartige Neubildung Mittelohr/Nasenhöhle/NNH
D14.1	Gutartige Neubildung Larynx
D14.2	Gutartige Neubildung Trachea
D14.3	Gutartige Neubildung Bronchus u Lunge
D14.4	Gutartige Neubildung Atmungssystem, nnbez
D15.0	Gutartige Neubildung Thymus
D15.1	Gutartige Neubildung Herz
D15.2	Gutartige Neubildung Mediastinum
D15.7	Gutartige Neubildung sonst nb intrathor Organe
D15.9	Gutartige Neubildung Intrathorakales Organ, nnbez
D16.0	Gutart Neubild Skapula lange Knochen ob Extremität
D16.1	Gutart Neubildung kurze Knochen obere Extremität
D16.2	Gutart Neubildung lange Knochen untere Extremität
D16.3	Gutart Neubildung kurze Knochen untere Extremität
D16.41	Gutart Neubild Knochen Gelenkknorpel, kraniofazial
D16.42	Gutart Neubild Knochen/Gelenkknorpel, maxillofazial
D16.5	Gutartartige Neubildung Unterkieferknochen
D16.6	Gutart Neubild Knochen u Gelenkknorpel, WS
D16.7	Gutart Neubildung Rippen Sternum Klavikula
D16.8	Gutartartige Neubildung knöchernes Becken
D16.9	Gutart Neubild Knochen/Gelenkknorpel, nnbez
D18.00	Hämangiom, nnbez Lokalisation
D18.10	Hygroma colli cysticum
D18.11	Lymphangiom, axillär
D18.12	Lymphangiom, inguinal
D18.13	Lymphangiom, retroperit
D18.18	Lymphangiom, sonst Lok
D18.19	Lymphangiom, Lok nnb
D19.0	Gutart Neubildung mesotheliales Gewebe Pleura
D19.1	Gutart Neubild mesotheliales Gewebe Peritoneum
D19.7	Gutart Neubild mesotheliales Gewebe, sonst Lok
D19.9	Gutart Neubildung mesotheliales Gewebe, nnbez
D20.0	Gutart Neubildung Retroperitoneum
D20.1	Gutart Neubildung Peritoneum
D21.0	So GNB Bgw/ and Weichteilgew Kopf Gesicht Hals
D21.1	So GNB Bgw/ and Weichteilgew ob Extrem, Schulter
D21.2	So GNB Bgw/ and Weichteilgew unt Extrem, Hüfte
D21.3	So GNB Bgw/ and Weichteilgew Thorax
D21.4	So GNB Bgw/ and Weichteilgew Abdomen
D21.5	So GNB Bgw/ and Weichteilgew Becken
D21.6	So GNB Bgw/ and Weichteilgew Rumpf, nnbez
D21.9	So GNB Bgw/ and Weichteilgew, nnbez
D24	Gutartige Neubildung Brustdrüse [Mamma]
D25.0	Submuköses Leiomyom Uterus
D25.1	Intramurales Leiomyom Uterus
D25.2	Subseröses Leiomyom Uterus
D25.9	Leiomyom Uterus, nnbez
D26.0	So gutart Neubildungen Cervix uteri

D26.1	So gutart Neubildungen Corpus uteri
D26.9	So gutart Neubildungen Uterus, nnbez
D27	Gutartige Neubildung Ovar
D28.0	Gutartige Neubildung Vulva
D28.1	Gutartige Neubildung Vagina
D28.2	Gutartige Neubildung Tubae uterinae u Ligamenta
D28.7	Gutartige Neubildung sonst nb weibl Genitalorgane
D28.9	Gutartige Neubildung weibl Genitalorgan, nnbez
D29.0	Gutartige Neubildung Penis
D29.1	Gutartige Neubildung Prostata
D29.2	Gutartige Neubildung Hoden
D29.3	Gutartige Neubildung Nebenhoden
D29.4	Gutartige Neubildung Skrotum
D29.7	Gutartige Neubildung sonst männl Genitalorgane
D29.9	Gutartige Neubildung männl Genitalorgan, nnbez
D30.0	Gutartige Neubildung Niere
D30.1	Gutartige Neubildung Nierenbecken
D30.2	Gutartige Neubildung Ureter
D30.3	Gutartige Neubildung Harnblase
D30.4	Gutartige Neubildung Urethra
D30.7	Gutartige Neubildung sonstige Harnorgane
D30.9	Gutartige Neubildung Harnorgan, nnbez
D31.0	Gutartige Neubildung Konjunktiva
D31.1	Gutartige Neubildung Kornea
D31.2	Gutartige Neubildung Retina
D31.3	Gutartige Neubildung Chorioidea
D31.4	Gutartige Neubildung Ziliarkörper
D31.5	Gutartige Neubildung Tränendrüse u Tränenwege
D31.6	Gutartige Neubildung Orbita, nnbez
D31.9	Gutartige Neubildung Auge, nnbez
D32.0	Gutartige Neubildung Hirnhäute
D32.1	Gutartige Neubildung Rückenmarkhäute
D32.9	Gutartige Neubildung Meningen, nnbez
D33.0	Gutartige Neubildung Gehirn, supratentoriell
D33.1	Gutartige Neubildung Gehirn, infratentoriell
D33.2	Gutartige Neubildung Gehirn, nnbez
D33.3	Gutartige Neubildung Hirnnerven
D33.4	Gutartige Neubildung Rückenmark
D33.7	Gutartige Neubildung sonst nb Teile ZNS
D33.9	Gutartige Neubildung ZNS, nnbez
D34	Gutartige Neubildung Schilddrüse
D35.0	Gutartige Neubildung Nebenniere
D35.1	Gutartige Neubildung Nebenschilddrüse
D35.2	Gutartige Neubildung Hypophyse
D35.3	Gutartige Neubildung Ductus craniopharyngealis
D35.4	Gutart Neubild Epiphyse [Gl pineal] [Zirbeldrüse]
D35.5	Gutartige Neubildung Glomus caroticum
D35.6	Gutart Neubild Glomus aortic u so Paraganglien
D35.7	Gutart Neubildung sonst nb endokrine Drüsen
D35.8	Gutart Neubildung Beteilig mehr endokrin Drüsen
D35.9	Gutartige Neubildung endokrine Drüse, nnbez
D36.0	Gutartige Neubildung Lymphknoten
D36.1	Gutart Neubild periph Nerven u auton Nervensystem
D36.7	Gutartige Neubildung sonstige nb Lok
D36.9	Gutartige Neubildung nnbez Lokalisation
D37.0	NB unsich/unbek Verhalt Lippe Mundhöh Pharynx
D37.1	NB unsich/unbek Verhalt Magen
D37.2	NB unsich/unbek Verhalt Dünndarm
D37.3	NB unsich/unbek Verhalt Appendix vermiformis
D37.4	NB unsich/unbek Verhalt Kolon
D37.5	NB unsich/unbek Verhalt Rektum
D37.6	NB unsich/unbek Verhalt Leber Gallenbl Gallengänge
D37.7	NB unsich/unbek Verhalt so Verdauungsorg
D37.9	NB unsich/unbek Verhalt Verdauungsorg, nnbez
D38.0	NB unsich/unbek Verhalt Larynx
D38.1	NB unsich/unbek Veralth Trachea Bronch Lunge
D38.2	NB unsich/unbek Verhalt Pleura
D38.3	NB unsich/unbek Verhalt Mediastinum
D38.4	NB unsich/unbek Verhalt Thymus
D38.5	NB unsich/unbek Verhalt Sonst Atmungsorg
D38.6	NB unsich/unbek Verhalt Atmungsorgan, nnbez
D39.0	NB unsich/unbek Verhalt Uterus
D39.1	NB unsich/unbek Verhalt Ovar
D39.2	NB unsich/unbek Verhalt Plazenta
D39.7	Neub unsich/unbek Verh sonst weibl Genitalorg
D39.9	NB unsich/unbek Verhalt weibl Genitalorg, nnbez
D40.0	NB unsich/unbek Verhalt Prostata
D40.1	NB unsich/unbek Verhalt Hoden
D40.7	NB unsich/unbek Verhalt sonst männl Genitalorg
D40.9	NB unsich/unbek Verhalt männl Genitalorg, nnbez
D41.0	NB unsich/unbek Verhalt Niere
D41.1	NB unsich/unbek Verhalt Nierenbecken
D41.2	NB unsich/unbek Verhalt Ureter
D41.3	NB unsich/unbek Verhalt Urethra
D41.4	NB unsich/unbek Verhalt Harnblase
D41.7	NB unsich/unbek Verhalt sonstige Harnorgane
D41.9	NB unsich/unbek Verhalt Harnorgan, nnbez
D42.0	NB unsich/unbek Verhalt Hirnhäute
D42.1	NB unsich/unbek Verhalt Rückenmarkhäute
D42.9	NB unsich/unbek Verhalt Meningen, nnbez
D43.0	NB unsich/unbek Verhalt Gehirn, supratentoriell
D43.1	NB unsich/unbek Verhalt Gehirn, infratentoriell
D43.2	NB unsich/unbek Verhalt Gehirn, nnbez
D43.3	NB unsich/unbek Verhalt Hirnnerven
D43.4	NB unsich/unbek Verhalt Rückenmark
D43.7	NB unsich/unbek Verhalt sonst Teile ZNS
D43.9	NB unsich/unbek Verhalt ZNS, nnbez
D44.0	NB unsich/unbek Verhalt Schilddrüse
D44.1	NB unsich/unbek Verhalt Nebenniere
D44.2	NB unsich/unbek Verhalt Nebenschilddrüse
D44.3	NB unsich/unbek Verhalt Hypophyse
D44.4	NB unsich/unbek Verhalt Duct craniopharyngealis
D44.5	NB unsich/unbek Verhalt Epiphyse [Gl pin] [Zirbeld]
D44.6	NB unsich/unbek Verhalt Glomus caroticum
D44.7	NB unsich/unbek Verhalt Glom aortic so Paragangl
D44.9	NB unsich/unbek Verhalt Endokrine Drüs, nnbez
D45	Polycythaemia vera
D46.0	Refraktäre Anämie oh Ringsideroblasten, so bez
D46.1	Refraktäre Anämie m Ringsideroblasten
D46.2	Refraktäre Anämie m Blastenüberschuß
D46.3	Refraktäre Anämie m Blastenübersch in Transformation
D46.4	Refraktäre Anämie, nnbez
D46.7	Sonstige myelodysplastische Syndrome
D46.9	Myelodysplastisches Syndrom, nnbez
D47.0	Histiozyten-/Mastzelltumor unsich/unbek Verhalt
D47.1	Chronische myeloproliferative Krankheit
D47.2	Monoklonale Gammopathie
D47.3	Essentielle (hämorrhagische) Thrombozythämie
D47.7	So nb NB unsich/unbek Verhalt lymph/blutb/verw Gew
D47.9	NB unsich/unbek Verhalt lymph/blutb/verw Gew, nnbez
D48.0	NB unsich/unbek Verhalt Knoch u Gelenkknorpel
D48.1	NB unsich/unbek Verhalt Bgw/and Weichteilgew
D48.2	NB unsich/unbek Verhalt periph Nerv aut Nervensys
D48.3	NB unsich/unbek Verhalt Retroperitoneum
D48.4	NB unsich/unbek Verhalt Peritoneum
D48.5	NB unsich/unbek Verhalt Haut
D48.6	NB unsich/unbek Verhalt Brustdrüse [Mamma]
D48.7	NB unsich/unbek Verhalt sonst nb Lok
D48.9	NB unsich/unbek Verhalt, nnbez
D55.0	Anämie d Gluk-6-Phos-Dehydrogen[G6PD]-Mang
D55.1	Anämie d sonst Störungen GlutathionSW
D57.0	Sichelzellenanämie m Krisen
D59.3	Hämolytisch-urämisches Syndrom
D60.0	Chron erworbene isolierte aplastische Anämie
D60.1	Transitorische erworb isolierte aplastische Anämie
D60.8	Sonstige erworb isolierte aplastische Anämien
D60.9	Erworbene isolierte aplastische Anämie, nnbez
D61.0	Angeborene aplastische Anämie
D61.10	Aplastische Anämie infolge zytostatischer Therapie
D61.18	Sonstige arzneimittelinduzierte aplastische Anämie

D61.19	Arzneimittelinduzierte aplastische Anämie, nnbez
D61.2	Aplastische Anämie infolge sonst äuß Ursachen
D61.3	Idiopathische aplastische Anämie
D61.8	Sonstige nb aplastische Anämien
D61.9	Aplastische Anämie, nnbez
D64.0	Hereditäre sideroachrest [sideroblast] Anämie
D64.1	Sek sideroachrest [sideroblast] Anämie (KH-bed)
D64.2	Sek sideroachrest [sideroblast] Anämie d AM/Toxin
D64.3	Sonstige sideroachrest [sideroblast] Anämien
D66	Hereditärer Faktor-VIII-Mangel
D67	Hereditärer Faktor-IX-Mangel
D68.0	Willebrand-Jürgens-Syndrom
D68.1	Hereditärer Faktor-XI-Mangel
D68.2	Hereditärer Mangel an sonst Gerinnungsfaktoren
D68.3	Hämorrhag Diath d Antikoag u AK
D69.9	Hämorrhagische Diathese, nnbez
D70.0	Angeb Agranulozyt u Neutropen
D70.10	Arzneimittelinduz Agranulozyt/Neutropenie: Krit Ph < 10Tg
D70.11	Arzneimittelinduz Agranulozyt/Neutropenie: Krit Ph 10-19Tg
D70.12	Arzneimittelinduz Agranulozyt/ Neutropenie: Krit Ph > 19Tg
D70.18	Sonst VerlForm arzneimittelinduz Agranulozyt/ Neutropenie
D70.19	Arzneimittelinduz Agranulozyt/ Neutropenie, nnbez
D70.3	Sonstige Agranulozytose
D70.5	Zyklische Neutropenie
D70.6	Sonstige Neutropenie
D70.7	Neutropenie, nicht näher bezeichnet
D80.0	Hereditäre Hypogammaglobulinämie
D80.2	Selektiver Immunglobulin-A-Mangel [IgA-Mangel]
D80.3	Selekt Mangel Immunglobulin-G-Subkl [IgG-Subkl]
D80.4	Selektiver Immunglobulin-M-Mangel [IgM-Mangel]
D80.5	Immundefekt b erhöhtem Immunglobulin M [IgM]
D81.0	Schwer komb Immundefekt [SCID] m retikul Dysgenes
D81.1	Schwer komb Immundef [SCID] m niedr T-/B-Zellen-Z
D81.2	Schwer komb Immundef [SCID] m niedr/norm B-Zellen-Z
D81.3	Adenosindesaminase[ADA]-Mangel
D81.4	Nezelof-Syndrom
D81.5	Purinnukleosid-Phosphorylase[PNP]-Mangel
D81.6	Haupthistokompat-Kompl-KI-I-Defekt [MHC-KI-I-D]
D81.7	Haupthistokompat-Kompl-KI-II-Defkt [MHC-KI-II-D]
D81.8	Sonstige kombinierte Immundefekte
D81.9	Kombinierter Immundefekt, nnbez
D82.0	Wiskott-Aldrich-Syndrom
D82.1	Di-George-Syndrom
D83.0	Variab Immundef überw Abweich B-Zellen-Zahl/ -Funkt
D83.1	Variab Immundef m überw immunregulator T-Zell-Stör
D83.2	Variab Immundef m AutoAK gg B-/T-Zellen
D83.8	Sonstige variable Immundefekte
D83.9	Variabler Immundefekt, nnbez
D89.0	Polyklonale Hypergammaglobulinämie
D89.1	Kryoglobulinämie
E00.0	Angeb Jodmangelsyndrom, neurologischer Typ
E00.1	Angeb Jodmangelsyndrom, myxödematöser Typ
E00.2	Angeborenes Jodmangelsyndrom, gemischter Typ
E00.9	Angeborenes Jodmangelsyndrom, nnbez
E01.8	Sonst jodmangelbed SchilddrüsenKH u verwandte Zustände
E02	Subklinische Jodmangel-Hypothyreose
E03.0	Angeborene Hypothyreose m diffuser Struma
E03.1	Angeborene Hypothyreose oh Struma
E03.5	Myxödemkoma
E06.0	Akute Thyreoiditis
E06.4	Arzneimittelinduzierte Thyreoiditis
E07.1	Dyshormogene Struma
E15	Hypoglykämisches Koma, nichtdiabetisch
E20.0	Idiopathischer Hypoparathyreoidismus
E20.8	Sonstiger Hypoparathyreoidismus
E20.9	Hypoparathyreoidismus, nnbez
E23.2	Diabetes insipidus
E25.00	21-Hydroxyl-Mang [AGS Typ 3], klassisch Form
E25.01	21-Hydroxyl-Mang [AGS Typ 3], Late-onset-Form
E25.08	Sonst angeb adrenogenit Stör iVm Enzymmang
E25.09	Angeb adrenogenit Stör iVm Enzymmang, nnb
E25.8	Sonstige adrenogenitale Störungen
E25.9	Adrenogenitale Störung, nnbez
E27.0	Sonstige Nebennierenrindenüberfunktion
E27.1	Primäre Nebennierenrindeninsuffizienz
E27.2	Addison-Krise
E27.3	AM-induzierte Nebennierenrindeninsuffizienz
E27.4	So+nnb Nebennierenrindeninsuffizienz
E27.5	Nebennierenmarküberfunktion
E27.8	Sonstige nb KH Nebenniere
E29.0	Testikuläre Überfunktion
E32.1	Abszeß Thymus
E34.3	Kleinwuchs, aonkl
E35.1	KH Nebennieren b aokl KH
E46	Nnbez Energie- u Eiweißmangelernährung
E70.0	Klassische Phenylketonurie
E70.1	Sonstige Hyperphenylalaninämien
E70.2	Störungen TyrosinSW
E70.3	Albinismus
E70.8	Sonstige Störungen SW aromatischer Aminosäuren
E70.9	Störung SW aromatischer Aminosäuren, nnbez
E71.0	Ahornsirup- (Harn-) KH
E71.1	Sonstige Störungen SW verzweigter Aminosäuren
E71.2	Störung SW verzweigter Aminosäuren, nnbez
E72.0	Störungen Aminosäuretransport
E72.1	Störungen SW schwefelhaltiger Aminosäuren
E72.2	Störungen Harnstoffzyklus
E72.3	Störungen Lysin- u HydroxylysinSW
E72.4	Störungen OrnithinSW
E72.5	Störungen GlyzinSW
E72.8	Sonstige nb Störungen AminosäureSW
E72.9	Störung Aminosäurestoffwechsels, nnbez
E74.0	Glykogenspeicherkrankheit [Glykogenose]
E74.1	Störungen Fruktosestoffwechsel
E74.2	Störungen Galaktosestoffwechsel
E76.0	Mukopolysaccharidose, Typ I
E76.1	Mukopolysaccharidose, Typ II
E76.2	Sonstige Mukopolysaccharidosen
E76.3	Mukopolysaccharidose, nnbez
E76.8	Sonstige Störungen Glykosaminoglykan-SW
E76.9	Störung Glykosaminoglykan-SW, nnbez
E78.6	Lipoproteinmangel
E78.9	Störung Lipoproteinstoffwechsel, nnbez
E79.0	Hyperurikämie oh Zeichen entzündl Arthritis/toph Gicht
E79.1	Lesch-Nyhan-Syndrom
E79.8	Sonstige Störungen Purin- und PyrimidinSW
E79.9	Störung Purin- u PyrimidinSW, nnbez
E80.0	Hereditäre erythropoetische Porphyrie
E80.1	Porphyria cutanea tarda
E80.2	Sonstige Porphyrie
E80.6	Sonstige Störungen Bilirubinstoffwechsel
E83.0	Störungen des Kupferstoffwechsels
E84.0	Zystische Fibrose mit Lungenmanifestationen
E84.1	Zystische Fibrose mit Darmmanifestationen
E84.80	Zystische Fibrose mit Lungen- und Darm-Manifestation
E84.87	Zystische Fibrose mit sonstigen multiplen Manifestationen
E84.88	Zystische Fibrose mit sonstigen Manifestationen
E84.9	Zystische Fibrose, nicht näher bezeichnet
E88.1	Lipodystrophie, aonkl
E89.2	Hypoparathyreoidismus nach med Maßnahmen
E89.6	NNR- (NNM-) Unterfunkt nach med Maßnahmen
F02.4	Demenz b HIV-KH [Hum Imdef-VirusKH]
F19.3	Psych/VerhaltStör mult/and psychotr Sub, Entzugssynd
F82.0	Umschriebene Entwicklungsstörung der Grobmotorik
F82.1	Umschriebene Entwicklungsstör der Fein- u Graphomotorik
F82.2	Umschriebene Entwicklungsstörung der Mundmotorik
F82.9	Umschriebene Entwicklungsstör motorischer Funkt, nnbez
F83	Kombinierte umschriebene Entwicklungsstörung
G00.0	Meningitis durch Haemophilus influenzae
G00.1	Pneumokokkenmeningitis

G00.2	Streptokokkenmeningitis
G00.3	Staphylokokkenmeningitis
G00.8	Sonstige bakterielle Meningitis
G00.9	Bakterielle Meningitis, nnbez
G01	Meningitis bei aokl bakteriellen Krankheiten
G02.0	Meningitis bei aokl Viruskrankheiten
G02.1	Meningitis bei aokl Mykosen
G02.8	Meningitis bei sonst nb aokl infektiösen u parasitären KH
G03.0	Nichteitrige Meningitis
G03.1	Chronische Meningitis
G03.2	Benigne rezidiv Meningitis [Mollaret-Meningitis]
G03.8	Meningitis d sonstige nb Ursachen
G03.9	Meningitis, nnbez
G05.0	Enzephal Myelitis Enzephalomyelit b aokl bakt KH
G05.1	Enzephal Myelitis Enzephalomyelit b aokl Virus-KH
G05.2	Enzephal Myelitis Enzephalom b so aokl inf/par KH
G05.8	Enzephal Myelitis Enzephalomyelit b so aokl KH
G06.0	Intrakran Abszeß u intrakranielles Granulom
G06.1	Intraspinaler Abszeß u intraspinales Granulom
G06.2	Extraduraler u subduraler Abszeß, nnbez
G07	Intrakran u intraspin Absz u Granulom b aokl KH
G08	Intrakran u intraspin Phlebitis u Thrombophlebitis
G12.0	Infant spin Muskelatrophie, Typ I [Werdnig-Hoffm]
G12.1	Sonstige vererbte spinale Muskelatrophie
G12.8	Sonst spinale Muskelatrophien u verwandt Syndrome
G12.9	Spinale Muskelatrophie, nnbez
G40.1	Lokbez (fok) (part) idiop Epilep/epil Synd m einf fok Anf
G40.3	Generalisierte idiopath Epilepsie u epilept Synd
G51.0	Fazialisparese
G52.7	KH mehrerer Hirnnerven
G53.1	Mult Hirnnervenlähmung b akl inf u parasit KH
G53.2	Multiple Hirnnervenlähmungen b Sarkoidose
G53.3	Multiple Hirnnervenlähmungen b Neubildungen
G54.1	Läsionen Plexus lumbosacralis
G55.1	Kompr Nervenwurzeln/-plexus b Bandscheibenschäden
G55.2	Kompr Nervenwurzeln/-plexus b Spondylose
G70.0	Myasthenia gravis
G70.2	Angeb od entwicklungsbedingte Myasthenie
G70.8	Sonstige nb neuromuskuläre KH
G71.0	Muskeldystrophie
G71.1	Myotone Syndrome
G71.2	Angeborene Myopathien
G71.9	Primäre Myopathie, nnbez
G82.30	Schlaff Tetrapares u Tetrapleg, akut kompl QSL ntraum
G82.32	Schlaff Tetrapares u Tetrapleg, chron kompl QSL
G82.39	Schlaff Tetrapares u Tetrapleg, nnb
G82.40	Spast Tetrapares u Tetrapleg, akut kompl QSL ntraum
G82.42	Spast Tetrapares u Tetrapleg, chron kompl QSL
G82.49	Spast Tetrapares u Tetrapleg, nnb
G82.50	Tetrapares u Tetrapleg, nnb, akut kompl QSL ntraum Genese
G82.52	Tetrapares u Tetrapleg, nnb, chron kompl QSL
G82.59	Tetrapares u Tetrapleg, nnb
G83.0	Dipares u Dipleg ob Extrem
G83.1	Monopares u Monopleg unt Extrem
G83.2	Monopares u Monopleg ob Extrem
G83.3	Monopares u Monopleg, nnb
G83.40	Kompl Cauda- (equina-) Synd
G83.41	Inkompl Cauda- (equina-) Synd
G83.49	Cauda- (equina-) Synd, nnb
G91.1	Hydrocephalus occlusus
G91.20	Idiop Normaldruckhydroz
G91.21	Sek Normaldruckhydroz
G91.29	Normaldruckhydrozeph, nnb
G91.3	Posttraumatischer Hydrozephalus, nnbez
G91.8	Sonstiger Hydrozephalus
G91.9	Hydrozephalus, nnbez
G94.0	Hydrozephalus b aokl inf u parasitären KH
G94.1	Hydrozephalus b Neubildungen
G94.2	Hydrozephalus b sonst aokl KH
G95.1	Vaskuläre Myelopathien
G95.2	Rückenmarkkompression, nnbez
G95.9	KH Rückenmark, nnbez
G96.0	Austritt von Liquor cerebrospinalis
G97.0	Austritt von Liquor cerebrospinalis nach LP
H13.3	Okuläres Pemphigoid
H16.8	Sonstige Formen Keratitis
H19.1	Keratitis u Keratokonjunkt d Herpesviren
H19.2	Keratitis/Keratokonjun b so aokl infekt/paras KH
H32.0	Chorioretinitis b aokl infekt u parasitären KH
H58.0	Anomalien Pupillenreaktion b aokl KH
H62.1	Otitis externa b aokl VirusKH
H66.0	Akute eitrige Otitis media
I12.00	Hypertens NierenKH m Niereninsuff, oA hypert Kris
I12.01	Hypertens NierenKH m Niereninsuff, mA hypert Kris
I12.90	Hypertens NierenKH oh Niereninsuff, oA hypert Kris
I12.91	Hypertens NierenKH oh Niereninsuff, mA hypert Kris
I15.00	Renovask Hypert, oA hypertens Kris
I15.01	Renovask Hypert, m Ang hypert Kris
I15.10	Hypert aFv sonst NierenKH, oA hypertens Kris
I15.11	Hypert Folge v sonst NierenKH, m Ang hypert Kris
I26.0	Lungenembolie mit Angabe eines akuten Cor pulmonale
I26.9	Lungenembolie ohne Angabe eines akuten Cor pulmonale
I27.0	Primäre pulmonale Hypertonie
I27.1	Kyphoskoliotische Herzkrankheit
I27.20	Pulmonale Hypertonie bei chronischer Thromboembolie
I27.28	Sonstige nb sekundäre pulmonale Hypertonie
I27.8	Sonstige näher bezeichnete pulmonale Herzkrankheiten
I27.9	Pulmonale Herzkrankheit, nicht näher bezeichnet
I30.0	Akute unspezifische idiopathische Perikarditis
I30.1	Infektiöse Perikarditis
I30.8	Sonstige Formen der akuten Perikarditis
I30.9	Akute Perikarditis, nicht näher bezeichnet
I31.2	Hämoperikard, anderenorts nicht klassifiziert
I31.3	Perikarderguß (nichtentzündlich)
I31.8	Sonstige näher bezeichnete Krankheiten des Perikards
I31.9	Krankheit des Perikards, nicht näher bezeichnet
I32.0	Perikarditis bei aokl bakteriellen Krankheiten
I32.1	Perikarditis bei sonstigen aokl infektiösen u parasitären KH
I32.8	Perikarditis bei sonstigen aokl Krankheiten
I33.0	Akute und subakute infektiöse Endokarditis
I33.9	Akute Endokarditis, nicht näher bezeichnet
I37.0	Pulmonalklappenstenose
I39.0	MitralklappenKH b aokl KH
I39.1	AortenklappenKH b aokl KH
I39.2	TrikuspidalklappenKHb aokl KH
I39.3	PulmonalklappenKHb aokl KH
I39.4	KH mehr Herzklappen b aokl KH
I39.8	Endokarditis b aokl KH, Herzklappe nnbez
I40.0	Infektiöse Myokarditis
I40.9	Akute Myokarditis, nnbez
I41.0	Myokarditis b aokl bakteriellen KH
I41.1	Myokarditis b aokl VirusKH
I41.2	Myokarditis b sonst aokl inf u parasitären KH
I41.8	Myokarditis b sonst aokl KH
I43.1	Kardiomyopathie b StoffwechselKH
I43.2	Kardiomyopathie b alimentären KH
I44.0	Atrioventrikulärer Block 1. Grades
I44.1	Atrioventrikulärer Block 2. Grades
I44.2	Atrioventrikulärer Block 3. Grades
I44.3	So+nnbez atrioventrikulärer Block
I44.4	Linksanteriorer Faszikelblock
I44.5	Linksposteriorer Faszikelblock
I44.6	So+nnbez Faszikelblock
I44.7	Linksschenkelblock, nnbez
I45.0	Rechtsfaszikulärer Block
I45.1	So+nnbez Rechtsschenkelblock
I45.2	Bifaszikulärer Block
I45.3	Trifaszikulärer Block
I45.4	Unspezifischer intraventrikulärer Block
I45.5	Sonstiger nb Herzblock

I45.6	Präexzitations-Syndrom
I45.8	Sonstige nb kardiale Erregungsleitungsstörungen
I45.9	Kardiale Erregungsleitungsstörung, nnbez
I46.0	Herzstillstand m erfolgreicher Wiederbelebung
I46.1	Plötzlicher Herztod, so beschrieben
I46.9	Herzstillstand, nnbez
I47.1	Supraventrikuläre Tachykardie
I47.2	Ventrikuläre Tachykardie
I47.9	Paroxysmale Tachykardie, nnbez
I48.00	VH-Flattern, paroxys
I48.01	VH-Flattern, chron
I48.09	VH-Flattern, nnb
I48.10	VH-Flimmern, paroxys
I48.11	VH-Flimmern, chron
I48.19	VH-Flimmern
I49.0	Kammerflattern u Kammerflimmern
I50.00	Prim Rechtsherzinsuff
I50.01	Sek Rechtsherzinsuff
I50.11	Linksherzinsuff, oh Beschw
I50.12	Linksherzinsuff, m Beschw b stärk Belast
I50.13	Linksherzinsuff, m Beschw b leichter Belast
I50.14	Linksherzinsuff, m Beschw i Ruhe
I50.19	Linksherzinsuffiz, nnb
I50.9	Herzinsuffizienz, nnbez
I51.1	Ruptur Chordae tendineae, aonkl
I51.2	Papillarmuskelruptur, aonkl
I51.4	Myokarditis, nnbez
I51.5	Myokarddegeneration
I51.6	Herz-Kreislauf-KH, nnbez
I60.0	SubarachBlutung, von Karotissiphon/-bifurkation ausgeh
I60.1	SubarachBlutung, von A cerebri media ausgehend
I60.2	SubarachBlutung, von A communicans ant ausgehend
I60.3	SubarachBlutung, von A communicans post ausgehend
I60.4	SubarachBlutung, von A basilaris ausgehend
I60.5	SubarachBlutung, von A vertebralis ausgehend
I60.6	SubarachBlutung, von sonst intrakran Aa ausgehend
I60.7	SubarachBlutung, von nnbez intrakran A ausgehend
I60.8	Sonstige Subarachnoidalblutung
I60.9	Subarachnoidalblutung, nnbez
I61.0	Intrazereb Blutung Großhirnhemisphäre, subkortikal
I61.1	Intrazereb Blutung Großhirnhemisphäre, kortikal
I61.2	Intrazereb Blutung Großhirnhemisphäre, nnbez
I61.3	Intrazerebrale Blutung Hirnstamm
I61.4	Intrazerebrale Blutung Kleinhirn
I61.5	Intrazerebrale intraventrikuläre Blutung
I61.6	Intrazerebrale Blutung an mehreren Lok
I61.8	Sonstige intrazerebrale Blutung
I61.9	Intrazerebrale Blutung, nnbez
I62.00	Subdurale Blutung (nichttraumatisch): Akut
I62.01	Subdurale Blutung (nichttraumatisch): Subakut
I62.02	Subdurale Blutung (nichttraumatisch): Chronisch
I62.09	Subdurale Blutung (nichttraumatisch): Nicht näher bezeichnet
I62.1	Nichttraumatische extradurale Blutung
I62.9	Intrakranielle Blutung (nichttraumatisch), nnbez
I63.0	Hirninf d Thromb präzereb Aa
I63.1	Hirninf d Embol präzereb Aa
I63.2	Hirninf d nnb Verschl/Sten präzereb Aa
I63.3	Hirninf d Thromb zereb Aa
I63.4	Hirninf d Embol zereb Aa
I63.5	Hirninf d nnb Verschl/Sten zereb Aa
I63.6	Hirninf d Thrombose Hirnvenen, nichteitrig
I63.8	Sonstiger Hirninfarkt
I63.9	Hirninfarkt, nnbez
I65.0	Verschluß u Stenose A. vertebralis
I65.1	Verschluß u Stenose A. basilaris
I65.2	Verschluß u Stenose A. carotis
I65.3	Verschl u Sten mehr/bds präzereb Aa
I65.8	Verschl u Sten sonst präzereb Aa
I65.9	Verschl u Sten nnb präzereb Aa
I66.0	Verschluß u Stenose A. cerebri media
I66.1	Verschluß u Stenose A. cerebri anterior
I66.2	Verschluß u Stenose A. cerebri posterior
I66.3	Verschluß u Stenose Aa. Cerebelli
I66.4	Verschl u Sten mehr u bds zereb Aa
I66.8	Verschl u Sten sonst zereb A
I66.9	Verschl u Sten nnb zereb A
I67.10	Zerebrales Aneurysma (erworben)
I67.11	Zerebrale arteriovenöse Fistel (erworben)
I67.6	Nichteitrige Thrombose intrakranielles Venensyst
I71.00	Dissektion Aorta nnbez Lok, oh Angabe einer Ruptur
I71.01	Dissektion Aorta thoracica, ohne Angabe einer Ruptur
I71.02	Dissektion Aorta abdominalis, ohne Angabe einer Ruptur
I71.03	Dissektion Aorta, thorakoabdominal, oh Angabe einer Ruptur
I71.04	Dissektion Aorta nnbez Lokalisation, rupturiert
I71.05	Dissektion Aorta thoracica, rupturiert
I71.06	Dissektion Aorta abdominalis, rupturiert
I71.07	Dissektion Aorta, thorakoabdominal, rupturiert
I71.1	Aneurysma Aorta thoracica, rupturiert
I71.2	Aneurysma Aorta thoracica, oh Angabe einer Ruptur
I71.3	Aneurysma Aorta abdominalis, rupturiert
I71.4	Aneurysma Aorta abdominalis, oh Angabe einer Ruptur
I71.5	Aortenaneurysma, thorakoabdominal, rupturiert
I71.6	Aortenaneurysma, thorakoabdominal, oh Ang einer Ruptur
I71.8	Aortenaneurysma nnbez Lokalisation, rupturiert
I71.9	Aortenaneurysma nnb Lok, oh Angabe einer Ruptur
I73.8	Sonstige nb periphere GefäßKH
I73.9	Periphere GefäßKH, nnbez
I74.0	Embolie u Thrombose Aorta abdominalis
I74.1	Embolie u Thrombose so+nnb Abschnitte Aorta
I74.2	Embolie u Thrombose Arterien ob Extremitäten
I74.3	Embolie u Thrombose Arterien unt Extremitäten
I74.4	Embolie u Thrombose Extremitätenarterien, nnbez
I74.5	Embolie u Thrombose A. iliaca
I74.8	Embolie u Thrombose sonstiger Arterien
I74.9	Embolie u Thrombose nnbez Arterie
I77.2	Arterienruptur
I77.5	Arteriennekrose
I79.0	Aortenaneurysma b aokl KH
I79.2	Periphere Angiopathie b aokl KH
I80.1	Thrombose Phlebitis Thrombophleb V femoralis
I80.2	Thrombose Phlebitis Thrombophleb so tiefer Gef unt Extr
I81	Pfortaderthrombose
I82.0	Budd-Chiari-Syndrom
I82.2	Embolie u Thrombose V. cava
I82.3	Embolie u Thrombose Nierenvene
I85.0	Ösophagusvarizen m Blutung
I89.1	Lymphangitis
I89.8	Sonst nb nichtinf KH Lymphgefäße u LK
I97.0	Postkardiotomie-Syndrom
I97.1	Sonst FktStör nach kardiochirurgischem Eingriff
I98.0	Kardiovaskuläre Syphilis
I98.1	Stör Herz-Kreislaufsyst b sonst aokl infekt/paras KH
J09	Grippe durch nachgewiesene Vogelgrippe-Viren
J10.0	Grippe m Pneumonie, Influenzaviren nachg
J10.1	Grippe m so Manifestat an Atemw, Influenzavir nachg
J10.8	Grippe m sonst Manifestat, Influenzaviren nachg
J11.0	Grippe m Pneumonie, Viren nicht nachgewiesen
J11.1	Grippe m so Manifestat an Atemw, Viren nicht nachg
J11.8	Grippe m sonst Manifestat, Viren nicht nachg
J12.0	Pneumonie d Adenoviren
J12.1	Pneumonie d Resp-Sync-Vir [RS-V]
J12.2	Pneumonie d Parainfluenzaviren
J12.8	Pneumonie d sonstige Viren
J12.9	Viruspneumonie, nnbez
J13	Pneumonie d Streptococcus pneumoniae
J14	Pneumonie d Haemophilus influenzae
J15.0	Pneumonie d Klebsiella pneumoniae
J15.1	Pneumonie d Pseudomonas
J15.2	Pneumonie d Staphylokokken
J15.3	Pneumonie d Streptokokken Gruppe B

J15.4	Pneumonie d sonstige Streptokokken
J15.5	Pneumonie d Escherichia coli
J15.6	Pneumonie d and aerobe gramnegative Bakterien
J15.7	Pneumonie d Mycoplasma pneumoniae
J15.8	Sonstige bakterielle Pneumonie
J15.9	Bakterielle Pneumonie, nnbez
J16.0	Pneumonie d Chlamydien
J16.8	Pneumonie d sonstige nb Infektionserreger
J17.0	Pneumonie b aokl bakteriellen KH
J17.1	Pneumonie b aokl VirusKH
J17.2	Pneumonie b Mykosen
J17.3	Pneumonie b parasitären KH
J17.8	Pneumonie b sonst aokl KH
J18.0	Bronchopneumonie, nnbez
J18.1	Lobärpneumonie, nnbez
J18.8	Sonstige Pneumonie, Erreger nnbez
J18.9	Pneumonie, nnbez
J21.0	Akute Bronchiolitis d Resp-Sync-Vir [RS-V]
J21.8	Akute Bronchiolitis d sonstige nb Erreger
J21.9	Akute Bronchiolitis, nnbez
J34.3	Hypertrophie Nasenmuscheln
J38.00	Lähmung der Stimmlippen u des Kehlkopfes: Nnbez
J38.02	Lähm der Stimmlipp u des Kehlkopfes: Einseitig, komplett
J38.03	Lähm der Stimmlipp u des Kehlkopfes: Beidseitig, partiell
J38.6	Kehlkopfstenose
J38.7	Sonstige Krankheiten des Kehlkopfes
J39.0	Retropharyngealabszess und Parapharyngealabszess
J69.0	Pneumonie d Nahrung od Erbrochenes
J69.1	Pneumonie d Öle u Extrakte
J69.8	Pneumonie d sonst feste u flüssige Substanzen
J85.0	Gangrän u Nekrose Lunge
J85.1	Abszeß d Lunge m Pneumonie
J85.2	Abszeß d Lunge oh Pneumonie
J85.3	Abszeß d Mediastinums
J86.0	Pyothorax m Fistel
J86.9	Pyothorax oh Fistel
J90	Pleuraerguß, aonkl
J91	Pleuraerguß b aokl KH
J94.0	Chylöser (Pleura-) Erguß
J94.2	Hämatothorax
J94.8	Sonstige nb Krankheitszustände Pleura
J94.9	Pleurakrankheit, nnbez
J95.0	Funktionsstörung eines Tracheostomas
J95.80	Iatrog Pneumothor
K07.1	Anomalien Kiefer-Schädelbasis-Verhältnis
K07.8	Sonstige dentofaziale Anomalien
K22.2	Ösophagusverschluß
K22.3	Perforation Ösophagus
K22.4	Dyskinesie Ösophagus
K31.6	Fistel Magen u Duodenum
K35.0	Akute Appendizitis m diffuser Peritonitis
K35.1	Akute Appendizitis m Peritonealabszeß
K35.9	Akute Appendizitis, nnbez
K37	Nnbez Appendizitis
K40.00	Doppels Hern ing m Einkl oh Gangr, n Rezidivhern bez
K40.01	Doppels Hern ing m Einkl oh Gangr, Rezidivhernie
K40.10	Doppels Hern ing m Gangr, n Rezidivhern bez
K40.11	Doppels Hern ing m Gangr, Rezidivhernie
K40.30	Hern ing, eins/oh SeitAng, m Einkl oh Gangr, n RezHern bez
K40.31	Hern ing, eins/oh SeitAng, m Einkl oh Gangr, Rezidivhernie
K40.40	Hern ing, eins/oh SeitAng, m Gangr, n Rezidivhern bez
K40.41	Hern ing, eins/oh SeitAng, m Gangr, Rezidivhernie
K41.0	Doppels Hernia femoralis m Einkl oh Gangrän
K41.1	Doppelseitige Hernia femoralis m Gangrän
K41.3	Hern fem, eins/oh SeitAng, m Einkl oh Gangrän
K41.4	Hern fem, eins/oh SeitAng, m Gangrän
K42.0	Hernia umbilicalis m Einklemmung oh Gangrän
K42.1	Hernia umbilicalis m Gangrän
K43.0	Hernia ventralis m Einklemmung oh Gangrän
K43.1	Hernia ventralis m Gangrän
K44.0	Hernia diaphragmatica m Einkl oh Gangrän
K44.1	Hernia diaphragmatica m Gangrän
K45.1	Sonstige nb abdominale Hernien m Gangrän
K46.1	Nnbez abdominale Hernie m Gangrän
K52.1	Toxische Gastroenteritis u Kolitis
K55.0	Akute GefäßKH Darm
K55.21	Angiodysplasie Kolon: Ohne Angabe Blutung
K56.0	Paralytischer Ileus
K56.1	Invagination
K56.2	Volvulus
K56.4	Sonstige Obturation Darm
K56.6	Sonstiger und nicht näher bezeichneter mechanischer Ileus
K56.7	Ileus, nnbez
K59.3	Megakolon, aonkl
K61.0	Analabszeß
K61.1	Rektalabszeß
K61.2	Anorektalabszeß
K61.3	Ischiorektalabszeß
K61.4	Intrasphinktärer Abszeß
K62.2	Analprolaps
K62.3	Rektumprolaps
K62.4	Stenose Anus u Rektum
K63.0	Darmabszeß
K63.1	Perforation Darm (nichttraumatisch)
K63.2	Darmfistel
K63.3	Darmulkus
K65.0	Akute Peritonitis
K65.8	Sonstige Peritonitis
K65.9	Peritonitis, nnbez
K66.0	Peritoneale Adhäsionen
K66.1	Hämoperitoneum
K66.8	Sonstige nb KH Peritoneum
K67.0	Chlamydienperitonitis
K67.1	Gonokokkenperitonitis
K67.3	Tuberkulöse Peritonitis
K67.8	Sonst KH Peritoneum b aokl InfektionsKH
K71.0	Toxische LeberKH m Cholestase
K71.1	Toxische LeberKH m Lebernekrose
K71.2	Toxische LeberKH m akuter Hepatitis
K71.3	Tox LeberKH m chron-persistierender Hepatitis
K71.4	Toxische LeberKH m chron lobulärer Hepatitis
K71.5	Toxische LeberKH m chron-aktiver Hepatitis
K71.6	Toxische LeberKH m Hepatitis, ank
K71.7	Toxische LeberKH m Fibrose u Zirrhose Leber
K71.8	Toxische LeberKH m sonst Affektionen Leber
K71.9	Toxische LeberKH, nnbez
K72.0	Akutes u subakutes Leberversagen
K74.0	Leberfibrose
K74.2	Leberfibrose m Lebersklerose
K74.3	Primäre biliäre Zirrhose
K74.4	Sekundäre biliäre Zirrhose
K74.5	Biliäre Zirrhose, nnbez
K74.6	Sonst+nnbez Zirrhose Leber
K75.0	Leberabszeß
K75.1	Phlebitis Pfortader
K75.2	Unspezifische reaktive Hepatitis
K75.3	Granulomatöse Hepatitis, ank
K75.4	Autoimmune Hepatitis
K75.8	Sonstige nb entzündliche Leber-KH
K75.9	Entzündliche Leber-KH, nnbez
K76.0	Fettleber [fettige Degeneration], ank
K76.2	Zentrale hämorrhagische Lebernekrose
K76.3	Leberinfarkt
K76.4	Peliosis hepatis
K76.6	Portale Hypertonie
K76.7	Hepatorenales Syndrom
K77.0	LeberKH b aokl infekt/parasit KH
K77.11	Stadium 1 der akuten Leber-Graft-versus-host-KH
K77.12	Stadium 2 der akuten Leber-Graft-versus-host-KH
K77.13	Stadium 3 der akuten Leber-Graft-versus-host-KH

K77.14	Stadium 4 der akuten Leber-Graft-versus-host-KH
K77.8	LeberKH b sonst aokl KH
K83.1	Verschluß Gallengang
K90.2	Syndrom blinden Schlinge, aonkl
K90.3	Pankreatogene Steatorrhoe
K91.1	Syndrome operierter Magen
K93.1	Megakolon b Chagas-KH
L00.0	SSS-Synd, Befall < 30% KöOF
L00.1	SSS-Synd, Befall > = 30% KöOF
L10.2	Pemphigus foliaceus
L11.8	Sonstige nb akantholytische Dermatosen
L11.9	Akantholytische Dermatose, nnbez
L12.0	Bullöses Pemphigoid
L12.3	Erworbene Epidermolysis bullosa
L12.8	Sonstige Pemphigoid-KH
L12.9	Pemphigoid-KH, nnbez
L13.0	Dermatitis herpetiformis [Duhring]
L13.1	Pustulosis subcornealis [Sneddon-Wilkinson]
L13.8	Sonstige nb bullöse Dermatosen
L14	Bullöse Dermatosen b aokl KH
L40.1	Generalisierte Psoriasis pustulosa
L51.0	Nichtbullöses Erythema exsudativum multiforme
L51.1	Bullöses Erythema exsudativum multiforme
L51.20	Tox epiderm Nekrolys [Lyell-Syndrom], Befall < 30% KöOF
L51.21	Tox epiderm Nekrolys [Lyell-Syndrom], Befall >= 30% KöOF
L51.8	Sonstiges Erythema exsudativum multiforme
L51.9	Erythema exsudativum multiforme, nnbez
L74.4	Anhidrosis
M00.00	Arthrit/Polyarth d Staphylokokken, mehrere Lok
M00.01	Arthrit/Polyarth d Staphylokokken Schulterreg
M00.02	Arthrit/Polyarth d Staphylokokken Oberarm
M00.03	Arthrit/Polyarth d Staphylokokken Unterarm
M00.04	Arthrit/Polyarth d Staphylokokken Hand
M00.05	Arthrit/Polyarth d Staphylokokken Becken/Oberschenkel
M00.06	Arthrit/Polyarth d Staphylokokken Unterschenkel
M00.07	Arthrit/Polyarth d Staphylokokken Knöchel/Fuß
M00.08	Arthrit/Polyarth d Staphylokokken, sonst Lok
M00.09	Arthrit/Polyarth d Staphylokokken, nnbez Lok
M00.10	Arthrit/Polyarth d Pneumokokken, mehrere Lok
M00.11	Arthrit/Polyarth d Pneumokokken Schulterregion
M00.12	Arthrit/Polyarth d Pneumokokken Oberarm
M00.13	Arthrit/Polyarth d Pneumokokken Unterarm
M00.14	Arthrit/Polyarth d Pneumokokken Hand
M00.15	Arthrit/Polyarth d Pneumokokken Becken/Oberschenkel
M00.16	Arthrit/Polyarth d Pneumokokken Unterschenkel
M00.17	Arthrit/Polyarth d Pneumokokken Knöchel/Fuß
M00.18	Arthrit/Polyarth d Pneumokokken, sonst Lok
M00.19	Arthrit/Polyarth d Pneumokokken, nnbez Lok
M00.20	Arthrit/Polyarth d sonst Streptokokken, mehrere Lok
M00.21	Arthrit/Polyarth d sonst Streptokokken Schulterreg
M00.22	Arthrit/Polyarth d sonst Streptokokken Oberarm
M00.23	Arthrit/Polyarth d sonst Streptokokken Unterarm
M00.24	Arthrit/Polyarth d sonst Streptokokken Hand
M00.25	Arthrit/Polyarth d sonst Streptok Becken/Oberschenkel
M00.26	Arthrit/Polyarth d sonst Streptokokken Unterschenkel
M00.27	Arthrit/Polyarth d sonst Streptokokken Knöchel/Fuß
M00.28	Arthrit/Polyarth d sonst Streptokokken, sonst Lok
M00.29	Arthrit/Polyarth d sonst Streptokokken, nnbez Lok
M00.80	Arthrit/Polyarth d sonst nb bakt Erreg, mehrere Lok
M00.81	Arthrit/Polyarth d sonst nb bakt Erreg Schulterregion
M00.82	Arthrit/Polyarth d sonst nb bakt Erreg Oberarm
M00.83	Arthrit/Polyarth d sonst nb bakt Erreg Unterarm
M00.84	Arthrit/Polyarth d sonst nb bakt Erreger Hand
M00.85	Arthrit/Polyarth d sonst nb bakt Erreg Becken/Oberschenkel
M00.86	Arthrit/Polyarth d sonst nb bakt Erreg Unterschenkel
M00.87	Arthrit/Polyarth d sonst nb bakt Erreg Knöchel/Fuß
M00.88	Arthrit/Polyarth d sonst nb bakt Erreg, so Lok
M00.89	Arthrit/Polyarth d sonst nb bakt Erreg, nnbez Lok
M01.00	Arthritis d Meningokokken, mehrere Lok
M01.01	Arthritis d Meningokokken Schulterregion
M01.02	Arthritis d Meningokokken Oberarm
M01.03	Arthritis d Meningokokken Unterarm
M01.04	Arthritis d Meningokokken Hand
M01.05	Arthritis d Meningokokken Becken/Oberschenkel
M01.06	Arthritis d Meningokokken Unterschenkel
M01.07	Arthritis d Meningokokken Knöchel/Fuß
M01.08	Arthritis d Meningokokken, sonst Lok
M01.09	Arthritis d Meningokokken, nnbez Lok
M01.10	Tuberkulöse Arthritis, mehrere Lokalisationen
M01.11	Tuberkulöse Arthritis Schulterregion
M01.12	Tuberkulöse Arthritis Oberarm
M01.13	Tuberkulöse Arthritis Unterarm
M01.14	Tuberkulöse Arthritis Hand
M01.15	Tuberkulöse Arthritis Beckenregion/Oberschenkel
M01.16	Tuberkulöse Arthritis Unterschenkel
M01.17	Tuberkulöse Arthritis Knöchel/Fuß
M01.18	Tuberkulöse Arthritis, sonstige Lokalisation
M01.19	Tuberkulöse Arthritis, nnbez Lokalisationen
M01.30	Arthritis b sonst aokl bakt KH, mehrere Lok
M01.31	Arthritis b sonst aokl bakt KH Schulterregion
M01.32	Arthritis b sonst aokl bakt KH Oberarm
M01.33	Arthritis b sonst aokl bakt KH Unterarm
M01.34	Arthritis b sonst aokl bakt KH Hand
M01.35	Arthritis b sonst aokl bakt KH Beckenreg/Oberschenkel
M01.36	Arthritis b sonst aokl bakt KH Unterschenkel
M01.37	Arthritis b sonst aokl bakt KH Knöchel/Fuß
M01.38	Arthritis b sonst aokl bakt KH, sonst Lok
M01.39	Arthritis b sonst aokl bakt KH, nnbez Lok
M01.40	Arthritis b Röteln, mehrere Lokalisationen
M01.41	Arthritis b Röteln Schulterregion
M01.42	Arthritis b Röteln Oberarm
M01.43	Arthritis b Röteln Unterarm
M01.44	Arthritis b Röteln Hand
M01.45	Arthritis b Röteln Beckenregion/Oberschenkel
M01.46	Arthritis b Röteln Unterschenkel
M01.47	Arthritis b Röteln Knöchel/Fuß
M01.48	Arthritis b Röteln, sonstige Lokalisation
M01.49	Arthritis b Röteln, nnbez Lokalisationen
M01.60	Arthritis b Mykosen, mehrere Lokalisationen
M01.61	Arthritis b Mykosen Schulterregion
M01.62	Arthritis b Mykosen Oberarm
M01.63	Arthritis b Mykosen Unterarm
M01.64	Arthritis b Mykosen Hand
M01.65	Arthritis b Mykosen Beckenregion/Oberschenkel
M01.66	Arthritis b Mykosen Unterschenkel
M01.67	Arthritis b Mykosen Knöchel/Fuß
M01.68	Arthritis b Mykosen, sonstige Lokalisation
M01.69	Arthritis b Mykosen, nnbez Lokalisationen
M10.10	Bleigicht, mehrere Lokalisationen
M10.11	Bleigicht Schulterregion
M10.12	Bleigicht Oberarm
M10.13	Bleigicht Unterarm
M10.14	Bleigicht Hand
M10.15	Bleigicht Beckenregion/Oberschenkel
M10.16	Bleigicht Unterschenkel
M10.17	Bleigicht Knöchel/Fuß
M10.18	Bleigicht, sonstige Lokalisation
M10.19	Bleigicht, nnbez Lokalisationen
M10.20	Arzneimittelinduzierte Gicht, mehrere Lok
M10.21	Arzneimittelinduzierte Gicht Schulterregion
M10.22	Arzneimittelinduzierte Gicht Oberarm
M10.23	Arzneimittelinduzierte Gicht Unterarm
M10.24	Arzneimittelinduzierte Gicht Hand
M10.25	Arzneimittelinduzierte Gicht Beckenregion/OS
M10.26	Arzneimittelinduzierte Gicht Unterschenkel
M10.27	Arzneimittelinduzierte Gicht Knöchel/Fuß
M10.28	Arzneimittelinduzierte Gicht, sonstige Lok
M10.29	Arzneimittelinduzierte Gicht, nnbez Lok
M14.8	Arthropathien b sonst nb, aokl KH
M32.0	AM-induz systemischer Lupus erythematodes

M32.1	Syst Lupus erythematodes m Bet Org/Organsyst
M32.8	Sonst Formen syst Lupus erythematodes
M32.9	Systemischer Lupus erythematodes, nnbez
M36.1	Arthropathie b Neubildungen
M36.2	Arthropathia haemophilica
M36.3	Arthropathie b sonst aokl Blut-KH
M36.8	System-KH Bgw b sonst aokl KH
M46.20	Wirbelosteomyelitis, mehrere Lok WS
M46.21	Wirbelosteomyelitis, Okzipito-Atlanto-Axialbereich
M46.22	Wirbelosteomyelitis, Zervikalbereich
M46.23	Wirbelosteomyelitis, Zervikothorakalbereich
M46.24	Wirbelosteomyelitis, Thorakalbereich
M46.25	Wirbelosteomyelitis, Thorakolumbalbereich
M46.26	Wirbelosteomyelitis, Lumbalbereich
M46.27	Wirbelosteomyelitis, Lumbosakralbereich
M46.28	Wirbelosteomyelitis, Sakral-/Sakrokokzygealbereich
M46.29	Wirbelosteomyelitis, nnbez Lokalisation
M48.40	Ermüdungsbruch Wirbel, mehrere Lok WS
M48.41	Ermüdungsbruch Wirbel, Okzipito-Atlanto-Axialbereich
M48.42	Ermüdungsbruch Wirbels, Zervikalbereich
M48.43	Ermüdungsbruch Wirbel, Zervikothorakalbereich
M48.44	Ermüdungsbruch Wirbel, Thorakalbereich
M48.45	Ermüdungsbruch Wirbel, Thorakolumbalbereich
M48.46	Ermüdungsbruch Wirbel, Lumbalbereich
M48.47	Ermüdungsbruch Wirbel, Lumbosakralbereich
M48.48	Ermüdungsbruch Wirbel, Sakral-/Sakrokokzygealbereich
M48.49	Ermüdungsbruch Wirbel, nnbez Lokalisation
M48.50	WK-Kompr, aonkl, mehrere Lok WS
M48.51	WK-Kompr, aonkl, Okzipito-Atlanto-Axialbereich
M48.52	Wirbelkörperkompression, aonkl, Zervikalbereich
M48.53	WK-Kompr, aonkl, Zervikothorakalbereich
M48.54	Wirbelkörperkompression, aonkl, Thorakalbereich
M48.55	WK-Kompr, aonkl, Thorakolumbalbereich
M48.56	Wirbelkörperkompression, aonkl, Lumbalbereich
M48.57	Wirbelkörperkompression, aonkl, Lumbosakralbereich
M48.58	WK-Kompr, aonkl, Sakral-/Sakrokokzygealbereich
M48.59	Wirbelkörperkompression, aonkl, nnb Lokalisation
M49.50	WK-Kompr b aokl KH, mehrere Lok WS
M49.51	WK-Kompr b aokl KH, Okzipito-Atlanto-Axialbereich
M49.52	WK-Kompr b aokl KH, Zervikalbereich
M49.53	WK-Kompr b aokl KH, Zervikothorakalbereich
M49.54	WK-Kompr b aokl KH, Thorakalbereich
M49.55	WK-Kompr b aokl KH, Thorakolumbalbereich
M49.56	WK-Kompr b aokl KH, Lumbalbereich
M49.57	WK-Kompr b aokl KH, Lumbosakralbereich
M49.58	WK-Kompr b aokl KH, Sakr-/Sakrokokzygealbereich
M49.59	WK-Kompr b aokl KH, nnbez Lok
M53.3	KH Sakrokokzygealregion, ank
M60.15	Interstitielle Myositis Beckenregion/Oberschenkel
M73.00	Bursitis gonorrhoica, mehrere Lokalisationen
M73.01	Bursitis gonorrhoica Schulterregion
M73.02	Bursitis gonorrhoica Oberarm
M73.03	Bursitis gonorrhoica Unterarm
M73.04	Bursitis gonorrhoica Hand
M73.05	Bursitis gonorrhoica Beckenregion/Oberschenkel
M73.06	Bursitis gonorrhoica Unterschenkel
M73.07	Bursitis gonorrhoica Knöchel/Fuß
M73.08	Bursitis gonorrhoica, sonstige Lokalisation
M73.09	Bursitis gonorrhoica, nnbez Lokalisationen
M84.30	Streßfraktur, ank, mehrere Lokalisationen
M84.31	Streßfraktur, ank, Schulterregion
M84.32	Streßfraktur, ank, Oberarm
M84.33	Streßfraktur, ank, Unterarm
M84.34	Streßfraktur, ank, Hand
M84.35	Streßfraktur, ank, Beckenregion/Oberschenkel
M84.36	Streßfraktur, ank, Unterschenkel
M84.37	Streßfraktur, ank, Knöchel/Fuß
M84.38	Streßfraktur, ank, sonstige Lokalisation
M84.39	Streßfraktur, ank, nnbez Lokalisationen
M84.40	Pathologische Fraktur, ank, mehrere Lok
M84.41	Pathologische Fraktur, ank, Schulterregion
M84.42	Pathologische Fraktur, ank, Oberarm
M84.43	Pathologische Fraktur, ank, Unterarm
M84.44	Pathologische Fraktur, ank, Hand
M84.45	Pathologische Fraktur, aonkl, Becken/OS
M84.46	Pathologische Fraktur, ank, Unterschenkel
M84.47	Pathologische Fraktur, ank, Knöchel/Fuß
M84.48	Pathologische Fraktur, ank, sonstige Lok
M84.49	Pathologische Fraktur, ank, nnbez Lokalisationen
M86.00	Akute hämatogene Osteomyelitis, mehrere Lok
M86.01	Akute hämatogene Osteomyelitis Schulterregion
M86.02	Akute hämatogene Osteomyelitis Oberarm
M86.03	Akute hämatogene Osteomyelitis Unterarm
M86.04	Akute hämatogene Osteomyelitis Hand
M86.05	Akute hämatogene Osteomyelitis Becken/OS
M86.06	Akute hämatogene Osteomyelitis Unterschenkel
M86.07	Akute hämatogene Osteomyelitis Knöchel/Fuß
M86.08	Akute hämatogene Osteomyelitis, sonst Lok
M86.09	Akute hämatogene Osteomyelitis, nnb Lok
M86.10	Sonstige akute Osteomyelitis, mehrere Lok
M86.11	Sonstige akute Osteomyelitis Schulterregion
M86.12	Sonstige akute Osteomyelitis Oberarm
M86.13	Sonstige akute Osteomyelitis Unterarm
M86.14	Sonstige akute Osteomyelitis Hand
M86.15	Sonstige akute Osteomyelitis Becken/Oberschenkel
M86.16	Sonstige akute Osteomyelitis Unterschenkel
M86.17	Sonstige akute Osteomyelitis Knöchel/Fuß
M86.18	Sonstige akute Osteomyelitis, sonstige Lok
M86.19	Sonstige akute Osteomyelitis, nnb Lokalisationen
M86.20	Subakute Osteomyelitis, mehrere Lokalisationen
M86.21	Subakute Osteomyelitis Schulterregion
M86.22	Subakute Osteomyelitis Oberarm
M86.23	Subakute Osteomyelitis Unterarm
M86.24	Subakute Osteomyelitis Hand
M86.25	Subakute Osteomyelitis Beckenregion/Oberschenkel
M86.26	Subakute Osteomyelitis Unterschenkel
M86.27	Subakute Osteomyelitis Knöchel/Fuß
M86.28	Subakute Osteomyelitis, sonstige Lokalisation
M86.29	Subakute Osteomyelitis, nnbez Lokalisationen
M86.30	Chron multifokale Osteomyelitis, mehrere Lok
M86.31	Chron multifokale Osteomyelitis Schulterregion
M86.32	Chron multifokale Osteomyelitis Oberarm
M86.33	Chron multifokale Osteomyelitis Unterarm
M86.34	Chron multifokale Osteomyelitis Hand
M86.35	Chron multifokale Osteomyelitis Becken/Oberschenkel
M86.36	Chron multifokale Osteomyelitis Unterschenkel
M86.37	Chron multifokale Osteomyelitis Knöchel/Fuß
M86.38	Chron multifokale Osteomyelitis, sonst Lok
M86.39	Chron multifokale Osteomyelitis, nnb Lok
M86.40	Chron Osteomyelitis m Fistel, mehrere Lok
M86.41	Chron Osteomyelitis m Fistel, Schulterregion
M86.42	Chron Osteomyelitis m Fistel, Oberarm
M86.43	Chron Osteomyelitis m Fistel, Unterarm
M86.44	Chron Osteomyelitis m Fistel, Hand
M86.45	Chron Osteomyelitis m Fistel, Becken/Oberschenkel
M86.46	Chron Osteomyelitis m Fistel, Unterschenkel
M86.47	Chron Osteomyelitis m Fistel, Knöchel/Fuß
M86.48	Chron Osteomyelitis m Fistel, sonst Lok
M86.49	Chron Osteomyelitis m Fistel, nnb Lok
M86.50	Sonst chron hämatogene Osteomyelitis, mehrere Lok
M86.51	Sonst chron hämatogene Osteomyelitis Schulterregion
M86.52	Sonst chron hämatogene Osteomyelitis Oberarm
M86.53	Sonst chron hämatogene Osteomyelitis Unterarm
M86.54	Sonst chron hämatogene Osteomyelitis Hand
M86.55	Sonst chron hämatogene Osteomyelitis Becken/OS
M86.56	Sonst chron hämatogene Osteomyelitis Unterschenkel
M86.57	Sonst chron hämatogene Osteomyelitis Knöchel/Fuß
M86.58	Sonst chron hämatogene Osteomyelitis, sonst Lok
M86.59	Sonst chron hämatogene Osteomyelitis, nnb Lok
M86.60	Sonstige chron Osteomyelitis, mehrere Lok

M86.61	Sonstige chron Osteomyelitis Schulterregion
M86.62	Sonstige chron Osteomyelitis Oberarm
M86.63	Sonstige chron Osteomyelitis Unterarm
M86.64	Sonstige chron Osteomyelitis Hand
M86.65	Sonstige chron Osteomyelitis Becken/Oberschenkel
M86.66	Sonstige chron Osteomyelitis Unterschenkel
M86.67	Sonstige chron Osteomyelitis Knöchel/Fuß
M86.68	Sonstige chron Osteomyelitis, sonst Lok
M86.69	Sonstige chron Osteomyelitis, nnb Lok
M86.80	Sonstige Osteomyelitis, mehrere Lokalisationen
M86.81	Sonstige Osteomyelitis Schulterregion
M86.82	Sonstige Osteomyelitis Oberarm
M86.83	Sonstige Osteomyelitis Unterarm
M86.84	Sonstige Osteomyelitis Hand
M86.85	Sonstige Osteomyelitis Beckenregion/Oberschenkel
M86.86	Sonstige Osteomyelitis Unterschenkel
M86.87	Sonstige Osteomyelitis Knöchel/Fuß
M86.88	Sonstige Osteomyelitis, sonstige Lokalisation
M86.89	Sonstige Osteomyelitis, nnbez Lokalisationen
M86.90	Osteomyelitis, nnbez, mehrere Lokalisationen
M86.91	Osteomyelitis, nnbez, Schulterregion
M86.92	Osteomyelitis, nnbez, Oberarm
M86.93	Osteomyelitis, nnbez, Unterarm
M86.94	Osteomyelitis, nnbez, Hand
M86.95	Osteomyelitis, nnb, Beckenregion/Oberschenkel
M86.96	Osteomyelitis, nnbez, Unterschenkel
M86.97	Osteomyelitis, nnbez, Knöchel/Fuß
M86.98	Osteomyelitis, nnbez, sonstige Lokalisation
M86.99	Osteomyelitis, nnbez, nnbez Lokalisationen
M87.02	Idiopath aseptische Knochennekrose Oberarm
M87.05	Idiopath aseptische Knochennekrose Becken/OS
M87.06	Idiopath aseptische Knochennekrose Unterschenkel
M87.07	Idiopath aseptische Knochennekrose Knöchel/Fuß
M87.09	Idiopath aseptische Knochennekrose, nnb Lok
M87.10	Knochennekrose d Arzneimittel, mehrere Lok
M87.11	Knochennekrose d Arzneimittel Schulterregion
M87.12	Knochennekrose d Arzneimittel Oberarm
M87.13	Knochennekrose d Arzneimittel Unterarm
M87.14	Knochennekrose d Arzneimittel Hand
M87.15	Knochennekrose d Arzneimittel Becken/Oberschenkel
M87.16	Knochennekrose d Arzneimittel Unterschenkel
M87.17	Knochennekrose d Arzneimittel Knöchel/Fuß
M87.18	Knochennekrose d Arzneimittel, sonst Lok
M87.19	Knochennekrose d Arzneimittel, nnb Lok
M87.20	Knochennekrose d vorangegang Trauma, mehrere Lok
M87.21	Knochennekrose d vorangegang Trauma Schulterregion
M87.22	Knochennekrose d vorangegang Trauma Oberarm
M87.23	Knochennekrose d vorangegang Trauma Unterarm
M87.24	Knochennekrose d vorangegang Trauma Hand
M87.25	Knochennekrose d vorangegang Trauma Becken/OS
M87.26	Knochennekrose d vorangegang Trauma Unterschenkel
M87.27	Knochennekrose d vorangegang Trauma Knöchel/Fuß
M87.28	Knochennekrose d vorangegang Trauma, sonst Lok
M87.29	Knochennekrose d vorangegang Trauma, nnb Lok
M87.30	Sonst sek Knochennekrose, mehrere Lok
M87.31	Sonst sek Knochennekrose Schulterregion
M87.32	Sonst sek Knochennekrose Oberarm
M87.33	Sonst sek Knochennekrose Unterarm
M87.34	Sonst sek Knochennekrose Hand
M87.35	Sonst sek Knochennekrose Becken/OS
M87.36	Sonst sek Knochennekrose Unterschenkel
M87.37	Sonst sek Knochennekrose Knöchel/Fuß
M87.38	Sonst sek Knochennekrose, sonst Lok
M87.39	Sonst sek Knochennekrose, nnb Lok
M87.80	Sonstige Knochennekrose, mehrere Lokalisationen
M87.81	Sonstige Knochennekrose Schulterregion
M87.82	Sonstige Knochennekrose Oberarm
M87.83	Sonstige Knochennekrose Unterarm
M87.84	Sonstige Knochennekrose Hand
M87.85	Sonstige Knochennekrose Beckenregion/OS
M87.86	Sonstige Knochennekrose Unterschenkel
M87.87	Sonstige Knochennekrose Knöchel/Fuß
M87.88	Sonstige Knochennekrose, sonstige Lokalisation
M87.89	Sonstige Knochennekrose, nnbez Lokalisationen
M87.90	Knochennekrose, nnbez, mehrere Lokalisationen
M87.91	Knochennekrose, nnbez, Schulterregion
M87.92	Knochennekrose, nnbez, Oberarm
M87.93	Knochennekrose, nnbez, Unterarm
M87.94	Knochennekrose, nnbez, Hand
M87.95	Knochennekrose, nnb, Beckenreg/Oberschenkel
M87.96	Knochennekrose, nnbez, Unterschenkel
M87.97	Knochennekrose, nnbez, Knöchel/Fuß
M87.98	Knochennekrose, nnbez, sonstige Lokalisation
M87.99	Knochennekrose, nnbez, nnbez Lokalisationen
M90.00	Knochentuberkulose, mehrere Lokalisationen
M90.01	Knochentuberkulose Schulterregion
M90.02	Knochentuberkulose Oberarm
M90.03	Knochentuberkulose Unterarm
M90.04	Knochentuberkulose Hand
M90.05	Knochentuberkulose Beckenregion u Oberschenkel
M90.06	Knochentuberkulose Unterschenkel
M90.07	Knochentuberkulose Knöchel u Fuß
M90.08	Knochentuberkulose, sonstige Lokalisation
M90.09	Knochentuberkulose, nnbez Lokalisationen
M90.10	Periostitis b sonst aokl Inf-KH, mehrere Lok
M90.11	Periostitis b sonst aokl Inf-KH, Schulterregion
M90.12	Periostitis b sonst aokl Inf-KH, Oberarm
M90.13	Periostitis b sonst aokl Inf-KH, Unterarm
M90.14	Periostitis b sonst aokl Inf-KH, Hand
M90.15	Periostitis b sonst aokl Inf-KH, Becken/OS
M90.16	Periostitis b sonst aokl Inf-KH, Unterschenkel
M90.17	Periostitis b sonst aokl Inf-KH, Knöchel/Fuß
M90.18	Periostitis b sonst aokl Inf-KH, sonst Lok
M90.19	Periostitis b sonst aokl Inf-KH, nnb Lok
M90.20	Osteopathie b sonst aokl Inf-KH, mehrere Lok
M90.21	Osteopathie b sonst aokl Inf-KH, Schulterregion
M90.22	Osteopathie b sonst aokl Inf-KH, Oberarm
M90.23	Osteopathie b sonst aokl Inf-KH, Unterarm
M90.24	Osteopathie b sonst aokl Inf-KH, Hand
M90.25	Osteopathie b sonst aokl Inf-KH, Becken/OS
M90.26	Osteopathie b sonst aokl Inf-KH, Unterschenkel
M90.27	Osteopathie b sonst aokl Inf-KH, Knöchel/Fuß
M90.28	Osteopathie b sonst aokl Inf-KH, sonst Lok
M90.29	Osteopathie b sonst aokl Inf-KH, nnb Lok
M90.70	Knochenfraktur b Neubildungen, mehrere Lok
M90.71	Knochenfraktur b Neubildungen, Schulterregion
M90.72	Knochenfraktur b Neubildungen, Oberarm
M90.73	Knochenfraktur b Neubildungen, Unterarm
M90.74	Knochenfraktur b Neubildungen, Hand
M90.75	Knochenfraktur b Neubildungen, Becken/OS
M90.76	Knochenfraktur b Neubildungen, Unterschenkel
M90.77	Knochenfraktur b Neubildungen, Knöchel/Fuß
M90.78	Knochenfraktur b Neubildungen, sonst Lok
M90.79	Knochenfraktur b Neubildungen, nnb Lok
M96.6	Kn-Fx nach Einsetzen orthop Impl/GelProthese/KnPlatte
M96.80	Elektiv offen belassenes Sternum n thoraxchir Eingriff
M96.81	Instabiler Thorax nach thoraxchirurgischem Eingriff
M96.88	Sonst KH Muskel-Skelett-System nach med Maßn
M96.9	KH Muskel-Skelett-Systems nach med Maßn, nnbez
N03.6	Chron nephrit Synd, Dense-deposit-KH
N04.0	Nephrotisches Synd, minimale glomeruläre Läsion
N04.1	Nephrotisches Synd, fokale/segment glomerul Läsionen
N04.2	Nephrotisches Synd, diffuse membranöse GN
N04.3	Nephrotisches Synd, diffuse mesangioproliferative GN
N04.4	Nephrotisches Synd, diffuse endokapillär-proliferative GN
N04.5	Nephrotisches Synd, diffuse mesangiokapilläre GN
N04.6	Nephrotisches Syndrom, Dense-deposit-Krankheit
N04.7	Nephrotisches Synd, GN m diffuser Halbmondbildung
N04.8	Nephrotisches Synd, sonst morphol Veränderungen
N04.9	Nephrotisches Synd, Art morphol Veränderung nnbez

N08.3	Glomeruläre KH b Diabetes mellitus
N10	Akute tubulointerstitielle Nephritis
N12	Tubulointerstitielle Nephritis, n als akut od chron bez
N13.5	Abknickung u Striktur Ureters oh Hydronephrose
N13.8	Sonst obstruktive Uropathie u Refluxuropathie
N13.9	Obstruktive Uropathie u Refluxuropathie, nnbez
N15.10	Nierenabszess
N15.11	Perinephritischer Abszess
N17.0	Akutes Nierenversagen m Tubulusnekrose
N17.1	Akutes Nierenversagen m akuter Rindennekrose
N17.2	Akutes Nierenversagen m Marknekrose
N17.8	Sonstiges akutes Nierenversagen
N17.9	Akutes Nierenversagen, nnbez
N18.80	Eins chron NierenFktStör
N18.81	Chron Niereninsuff, Stad I
N18.82	Chron Niereninsuff, Stad II
N18.83	Chron Niereninsuff, Stad III
N18.84	Chron Niereninsuff, Stad IV
N18.89	Chron nicht-term NI, Stad nnb
N18.9	Chron Niereninsuff, nnb
N19	Nnbez Niereninsuffizienz
N20.0	Nierenstein
N20.2	Nierenstein u Ureterstein gleichzeitig
N25.1	Renaler Diabetes insipidus
N28.0	Ischämie/Infarkt Niere
N32.1	Vesikointestinalfistel
N32.2	Harnblasenfistel, aonkl
N32.3	Harnblasendivertikel
N32.4	Harnblasenruptur, nichttraumatisch
N34.0	Harnröhrenabszeß
N35.8	Sonstige Harnröhrenstriktur
N36.0	Harnröhrenfistel
N36.1	Harnröhrendivertikel
N39.0	Harnwegsinfektion, Lokalisation nnbez
N43.1	Infizierte Hydrozele
N44.0	Hodentorsion
N44.1	Hydatidentorsion
N45.0	Orchitis, Epididymitis u Epididymoorchitis m Absz
N76.4	Abszeß Vulva
N82.0	Vesikovaginalfistel
N82.1	Sonst Fisteln zw weibl Harn- u Genitaltrakt
N82.2	Fistel zw Vagina u Dünndarm
N82.3	Fistel zw Vagina u Dickdarm
N82.4	Sonst Fisteln zw weiblichem Genital- u Darmtrakt
N82.5	Fisteln zw weiblichem Genitaltrakt u Haut
N82.8	Sonstige Fisteln weiblicher Genitaltrakt
N82.9	Fistel weiblicher Genitaltrakt, nnbez
N83.5	Torsion Ovar, Ovarstiel u Tuba uterina
N99.1	Harnröhrenstriktur nach med Maßnahmen
P02.1	Schädig Fetus/Neugeb d so Formen Plazentalösung/-blutg
P03.1	Schäd Fet/Ngb d so Lag-/Halt-/EinstAnom/Mißv Weh/E
P04.0	Schäd Fet/Ngb d Anästh/Analg Mutter w Schw/Weh/Entb
P10.0	Subdurale Blutung d Geburtsverletzung
P10.1	Zerebrale Blutung d Geburtsverletzung
P10.2	Intraventrikuläre Blutung d Geburtsverletzung
P10.3	Subarachnoidale Blutung d Geburtsverletzung
P10.4	Tentoriumriß d Geburtsverletzung
P10.8	So intrakran Verletz u Blutg d Geburtsverletzung
P10.9	Nnbez intrakran Verletz u Blutg d Geburtsverletzung
P11.1	Sonst nb Hirnschädigung d Geburtsverletzung
P11.2	Nnbez Hirnschädigung d Geburtsverletzung
P15.6	Adiponecrosis subcut neonat d Geburtsverletzung
P20.0	Intraut Hypoxie, erstmals vor Wehenbeginn festgestellt
P22.0	Atemnotsynd [Respiratory distress synd] Neugeborenes
P23.0	Angeborene Pneumonie d Viren
P23.1	Angeborene Pneumonie d Chlamydien
P23.2	Angeborene Pneumonie d Staphylokokken
P23.3	Angeborene Pneumonie d Streptokokken, Gruppe B
P23.4	Angeborene Pneumonie d Escherichia coli
P23.5	Angeborene Pneumonie d Pseudomonasarten
P23.6	Angeborene Pneumonie d sonstige Bakterien
P23.8	Angeborene Pneumonie d sonstige Erreger
P23.9	Angeborene Pneumonie, nnbez
P24.0	Mekoniumaspiration d Neugeborene
P24.1	Fruchtwasser- u Schleimaspiration d Neugeborene
P24.2	Blutaspiration d Neugeborene
P24.3	Aspiration von Milch u regurgitierter Nahrung d Neugeb
P24.8	Sonst Aspirationssyndrome b Neugeborenen
P24.9	Aspirationssyndrom b Neugeborenen, nnbez
P25.0	Interstitielles Emphysem m Ursprung in Perinatalperiode
P25.1	Pneumothorax m U in Perinatalperiode
P25.2	Pneumomediastinum m U in Perinatalperiode
P25.3	Pneumoperikard m U in Perinatalperiode
P25.8	So Zustände iVm interstit Emphysem m U in PerinatPer
P26.0	Tracheobronchiale Blutg m U in Perinatalperiode
P26.1	Massive Lungenblutung m U in Perinatalperiode
P26.8	Sonst Lungenblutung m U in Perinatalperiode
P26.9	Nnb Lungenblutung m U in Perinatalperiode
P27.0	Mikity-Wilson-Syndrom
P27.1	Bronchopulmonale Dysplasie m U in Perinatalperiode
P27.8	Sonst chron AtemwegsKH m U in Perinatalperiode
P27.9	Nnb chron AtemwegsKH m U in Perinatalperiode
P28.5	Respiratorisches Versagen b Neugeborenen
P29.0	Herzinsuffizienz b Neugeborenen
P35.0	Rötelnembryopathie
P35.1	Angeborene Zytomegalie
P35.2	Angeborene Infektion d Herpesviren [Herpes simplex]
P35.3	Angeborene Virushepatitis
P35.8	Sonstige angeborene Viruskrankheiten
P35.9	Angeborene Viruskrankheit, nnbez
P36.0	Sepsis b Neugeborenen d Streptokokken, Gruppe B
P36.1	Sepsis b Neugeborenen d sonst u nnb Streptokokken
P36.2	Sepsis b Neugeborenen d Staphylococcus aureus
P36.3	Sepsis b Neugeborenen d so+nnb Staphylokokken
P36.4	Sepsis b Neugeborenen d Escherichia coli
P36.5	Sepsis b Neugeborenen d Anaerobier
P36.8	Sonstige bakterielle Sepsis b Neugeborenen
P36.9	Bakterielle Sepsis b Neugeborenen, nnbez
P37.0	Angeborene Tuberkulose
P37.1	Angeborene Toxoplasmose
P37.2	Neugeborenenlisteriose (disseminiert)
P37.3	Angeborene Malaria tropica
P37.4	Sonstige angeborene Malaria
P37.8	Sonst nb angeborene infektiöse u parasitäre KH
P37.9	Angeborene infektiöse od parasitäre KH, nnbez
P52.0	Intraventrik (nichttraumat) Blutg 1. Grad Fetus/Neugeb
P52.1	Intraventrik (nichttraumat) Blutg 2. Grad Fetus/Neugeb
P52.2	Intraventrik (nichttraumat) Blutg 3. Grad Fetus/Neugeb
P52.3	Nnbez intraventrik (nichttraumat) Blutung Fetus/Neugeb
P52.5	Subarachn Blutung (nichttraumat) Fetus/Neugeb
P53	Hämorrhagische KH b Feten u Neugeborenen
P54.4	Nebennierenblutung b Neugeborenen
P56.0	Hydrops fetalis d Isoimmunisierung
P56.9	Hydrops fetalis d so+nnb hämolytische KH
P57.0	Kernikterus d Isoimmunisierung
P57.8	Sonstiger nb Kernikterus
P57.9	Kernikterus, nnbez
P59.1	Gallepfropf-Syndrom
P59.2	Neugeborenenikterus d so+nnb Leberzellschädigung
P60	Disseminierte intravasale Gerinnung Fetus/Neugeb
P61.0	Transitorische Thrombozytopenie b Neugeborenen
P70.0	Syndrom Kind Mutter m gestationsbed DM
P70.1	Syndrom Kind diabetische Mutter
P70.2	Diabetes mellitus b Neugeborenen
P72.1	Transitorische Hyperthyreose b Neugeborenen
P77	Enterocolitis necroticans Fetus/Neugeborenes
P78.0	Darmperforation in Perinatalperiode
P78.1	Sonstige Peritonitis b Neugeborenen
P83.0	Sclerema neonatorum
P83.2	Hydrops fetalis, nicht d hämolytische KH bedingt

P90	Krämpfe b Neugeborenen
P94.0	Transitorische Myasthenia gravis b Neugeborenen
P94.2	Angeborene Muskelhypotonie
P96.0	Angeborene Niereninsuffizienz
P96.1	EntzugSympt Neugeb b Einn abh-erz AM/Drogen d Mutter
P96.2	EntzugsSympt b therapeut Anwendung v AM Neugeb
Q00.0	Anenzephalie
Q00.1	Kraniorhachischisis
Q00.2	Inienzephalie
Q01.0	Frontale Enzephalozele
Q01.1	Nasofrontale Enzephalozele
Q01.2	Okzipitale Enzephalozele
Q01.8	Enzephalozele sonstiger Lokalisationen
Q01.9	Enzephalozele, nnbez
Q03.0	Fehlbildungen Aquaeductus cerebri
Q03.1	Atresie Apertura mediana/Aperturae laterales 4. Ventrikel
Q03.8	Sonstiger angeborener Hydrozephalus
Q03.9	Angeborener Hydrozephalus, nnbez
Q04.0	Angeborene Fehlbildungen Corpus callosum
Q04.1	Arrhinenzephalie
Q04.2	Holoprosenzephalie-Syndrom
Q04.3	Sonstige Reduktionsdeformitäten Gehirn
Q04.4	Septooptische Dysplasie
Q04.5	Megalenzephalie
Q04.6	Angeborene Gehirnzysten
Q04.8	Sonst nb angeborene Fehlbildungen Gehirn
Q05.0	Zervikale Spina bifida m Hydrozephalus
Q05.1	Thorakale Spina bifida m Hydrozephalus
Q05.2	Lumbale Spina bifida m Hydrozephalus
Q05.3	Sakrale Spina bifida m Hydrozephalus
Q05.4	Nnbez Spina bifida m Hydrozephalus
Q05.5	Zervikale Spina bifida oh Hydrozephalus
Q05.6	Thorakale Spina bifida oh Hydrozephalus
Q05.7	Lumbale Spina bifida oh Hydrozephalus
Q05.8	Sakrale Spina bifida oh Hydrozephalus
Q05.9	Spina bifida, nnbez
Q06.0	Amyelie
Q06.1	Hypoplasie u Dysplasie Rückenmark
Q06.2	Diastematomyelie
Q06.3	Sonst angeborene Fehlbildungen Cauda equina
Q06.4	Hydromyelie
Q06.8	Sonst nb angeborene Fehlbildungen RM
Q07.0	Arnold-Chiari-Syndrom
Q15.0	Angeborenes Glaukom
Q20.0	Truncus arteriosus communis
Q20.1	Re Doppelausstromventrikel [Double outlet right ventricle]
Q20.2	Linker Doppelausstromventrikel [Double outlet left ventricle]
Q20.3	Diskordante ventrikuloarterielle Verbindung
Q20.4	Doppeleinstromventrikel [Double inlet ventricle]
Q20.5	Diskordante atrioventrikuläre Verbindung
Q21.1	Vorhofseptumdefekt
Q21.2	Defekt Vorhof- u Kammerseptum
Q21.3	Fallot-Tetralogie
Q21.4	Aortopulmonaler Septumdefekt
Q22.0	Pulmonalklappenatresie
Q22.1	Angeborene Pulmonalklappenstenose
Q22.4	Angeborene Trikuspidalklappenstenose
Q22.5	Ebstein-Anomalie
Q22.6	Hypoplastisches Rechtsherzsyndrom
Q22.8	Sonst angeborene Fehlbildungen Trikuspidalklappe
Q22.9	Angeborene Fehlbildung Trikuspidalklappe, nnb
Q23.0	Angeborene Aortenklappenstenose
Q23.1	Angeborene Aortenklappeninsuffizienz
Q23.2	Angeborene Mitralklappenstenose
Q23.3	Angeborene Mitralklappeninsuffizienz
Q23.4	Hypoplastisches Linksherzsyndrom
Q23.8	Sonst angeborene Fehlbildungen Aorten- u Mitralklappe
Q23.9	Angeborene Fehlbildung Aorten- u Mitralklappe, nnb
Q24.2	Cor triatriatum
Q24.3	Infundibuläre Pulmonalstenose
Q24.4	Angeborene subvalvuläre Aortenstenose
Q24.5	Fehlbildung Koronargefäße
Q24.6	Angeborener Herzblock
Q24.8	Sonst nb angeborene Fehlbildungen Herz
Q25.1	Koarktation Aorta
Q25.2	Atresie Aorta
Q25.3	Stenose Aorta (angeboren)
Q26.2	Totale Fehleinmündung Lungenvenen
Q26.3	Partielle Fehleinmündung Lungenvenen
Q28.00	Angeborenes art-ven Aneurysma der präzerebr Gefäße
Q28.01	Angeborene arteriovenöse Fistel der präzerebralen Gefäße
Q28.08	Sonst angeborene art-ven Fehlbildg d präzerebralen Gefäße
Q28.09	Angeborene art-ven Fehlbildg d präzerebr Gefäße, nnbez
Q28.10	Angeborenes Aneurysma der präzerebralen Gefäße
Q28.11	Angeborene Fistel der präzerebralen Gefäße
Q28.18	Sonst angeborene Fehlbildg d präzerebralen Gefäße
Q28.19	Angeborene Fehlbildg d präzerebralen Gefäße, nnbez
Q28.20	Angeborenes art-ven Aneurysma d zerebralen Gefäße
Q28.21	Angeborene arteriovenöse Fistel der zerebralen Gefäße
Q28.28	Sonst angeborene art-ven Fehlbildg d zerebralen Gefäße
Q28.29	Angeborene art-ven Fehlbildg d zerebr Gefäße, nnbez
Q28.30	Angeborenes Aneurysma der zerebralen Gefäße
Q28.31	Angeborene Fistel der zerebralen Gefäße
Q28.38	Sonstige angeborene Fehlbildungen der zerebralen Gefäße
Q28.39	Angeborene Fehlbildg d zerebr Gefäße, nnbez
Q30.0	Choanalatresie
Q31.0	Kehlkopfsegel
Q31.1	Angeborene subglottische Stenose
Q31.2	Hypoplasie Kehlkopf
Q31.3	Laryngozele (angeboren)
Q31.5	Angeb Laryngomalazie
Q31.8	Sonst angeborene Fehlbildungen Kehlkopf
Q31.9	Angeborene Fehlbildung Kehlkopf, nnbez
Q32.0	Angeborene Tracheomalazie
Q32.1	Sonstige angeborene Fehlbildungen Trachea
Q32.2	Angeborene Bronchomalazie
Q32.3	Angeborene Bronchusstenose
Q32.4	Sonst angeborene Fehlbildungen Bronchien
Q33.0	Angeborene Zystenlunge
Q33.2	Lungensequestration (angeboren)
Q33.3	Agenesie Lunge
Q33.4	Angeborene Bronchiektasie
Q33.6	Hypoplasie u Dysplasie Lunge
Q37.0	Spalte harter Gaumen m beidseitiger Lippenspalte
Q37.1	Spalte harter Gaumen m einseitiger Lippenspalte
Q37.2	Spalte weicher Gaumen m beidseitiger Lippenspalte
Q37.3	Spalte weicher Gaumen m einseitiger Lippenspalte
Q37.4	Spalte harter/weicher Gaumen m beidseitiger Lippenspalte
Q37.5	Spalte harter/weicher Gaumen m einseitiger Lippenspalte
Q37.8	Gaumenspalte, nnb, m beidseitiger Lippenspalte
Q37.9	Gaumenspalte, nnb, m einseitiger Lippenspalte
Q38.7	Schlundtasche
Q39.0	Ösophagusatresie oh Fistel
Q39.1	Ösophagusatresie m Ösophagotrachealfistel
Q39.2	Angeborene Ösophagotrachealfistel o Atresie
Q39.3	Angeborene Ösophagusstenose u -striktur
Q39.4	Ösophagusmembran
Q41.0	Angeb(s) Fehlen, Atresie u Stenose Duodenum
Q41.1	Angeb(s) Fehlen, Atresie u Stenose Jejunum
Q41.2	Angeb(s) Fehlen, Atresie u Stenose Ileum
Q41.8	Angeb(s) Fehlen, Atresie u Stenose so nb Teile Dünndarm
Q41.9	Angeb(s) Fehlen, Atresie u Stenose Dünndarm, Teil nnb
Q42.0	Angeb(s) Fehlen, Atresie u Stenose Rektum m Fistel
Q42.1	Angeb(s) Fehlen, Atresie u Stenose Rektum oh Fistel
Q42.2	Angeb(s) Fehlen, Atresie u Stenose Anus m Fistel
Q42.3	Angeb(s) Fehlen, Atresie u Stenose Anuss oh Fistel
Q42.8	Angeb(s) Fehlen, Atresie u Stenose sonst Teile Dickdarm
Q42.9	Angeb(s) Fehlen, Atresie u Stenose Dickdarm, Teil nnb
Q43.0	Meckel-Divertikel
Q43.1	Hirschsprung-KH

Q43.2	Sonstige angeborene Funktionsstörung Kolon
Q43.3	Angeborene Fehlbildungen, die Darmfixation betreffen
Q44.2	Atresie Gallengänge
Q44.3	Angeborene Stenose u Striktur Gallengänge
Q44.6	Zystische Leberkrankheit [Zystenleber]
Q44.7	Sonstige angeborene Fehlbildungen Leber
Q45.0	Agenesie, Aplasie u Hypoplasie Pankreas
Q45.1	Pancreas anulare
Q45.2	Angeborene Pankreaszyste
Q45.3	Sonst angeb Fehlbild Pankreas u Ductus pancreaticus
Q56.0	Hermaphroditismus, aonkl
Q56.1	Pseudohermaphroditismus masculinus, aonkl
Q56.2	Pseudohermaphroditismus femininus, aonkl
Q56.3	Pseudohermaphroditismus, nnbez
Q56.4	Unbestimmtes Geschlecht, nnbez
Q60.0	Nierenagenesie, einseitig
Q60.1	Nierenagenesie, beidseitig
Q60.2	Nierenagenesie, nnbez
Q60.3	Nierenhypoplasie, einseitig
Q60.4	Nierenhypoplasie, beidseitig
Q60.5	Nierenhypoplasie, nnbez
Q60.6	Potter-Syndrom
Q61.1	Polyzyst Niere, autosom-rez
Q64.1	Ekstrophie Harnblase
Q64.2	Angeborene Urethralklappen im hinteren Teil Harnröhre
Q64.3	So Atresie u (angeb) Stenose Urethra u Harnblasenhals
Q74.3	Arthrogryposis multiplex congenita
Q75.0	Kraniosynostose
Q75.1	Dysostosis craniofacialis
Q75.2	Hypertelorismus
Q75.3	Makrozephalie
Q75.4	Dysostosis mandibulofacialis
Q75.5	Okulo-mandibulo-faziales Syndrom
Q75.8	So nb angeb Fehlbild Schädel-/Gesichtsschädelknochen
Q75.9	Angeb Fehlbild Schädel-/Gesichtsschädelknochen, nnbez
Q76.1	Klippel-Feil-Syndrom
Q77.0	Achondrogenesie
Q77.1	Thanatophore Dysplasie
Q77.2	Kurzripp-Polydaktylie-Syndrome
Q77.3	Chondrodysplasia-punctata-Syndrome
Q77.4	Achondroplasie
Q77.5	Diastrophische Dysplasie
Q77.6	Chondroektodermale Dysplasie
Q77.7	Dysplasia spondyloepiphysaria
Q77.8	So Osteochondrodysp m WachstStör Röhrenkn u WS
Q77.9	Osteochondrodysp m WachstStör Röhrenkn u WS, nnbez
Q78.0	Osteogenesis imperfecta
Q78.1	Polyostot fibrös Dysplas [Jaffé-Lichtenstein-Synd]
Q78.2	Marmorknochenkrankheit
Q78.3	Progrediente diaphysäre Dysplasie
Q78.4	Enchondromatose
Q78.6	Angeborene multiple Exostosen
Q78.9	Osteochondrodysplasie, nnbez
Q79.0	Angeborene Zwerchfellhernie
Q79.1	Sonst angeborene Fehlbildungen Zwerchfell
Q79.2	Exomphalus
Q79.3	Gastroschisis
Q79.4	Bauchdeckenaplasie-Syndrom
Q79.5	Sonst angeborene Fehlbildungen Bauchdecke
Q79.6	Ehlers-Danlos-Syndrom
Q80.0	Ichthyosis vulgaris
Q80.1	X-chromosomal-rezessive Ichthyosis
Q80.2	Lamelläre Ichthyosis
Q80.3	Bullöse kongenitale ichthyosiforme Erythrodermie
Q80.4	Ichthyosis congenita gravis [Harlekinfetus]
Q80.8	Sonstige Ichthyosis congenita
Q80.9	Ichthyosis congenita, nnbez
Q82.4	Ektodermale Dysplasie (anhidrotisch)
Q85.0	Neurofibromatose (nicht bösartig)
Q85.1	Tuberöse (Hirn-) Sklerose
Q85.8	Sonstige Phakomatosen, aonkl
Q85.9	Phakomatose, nnbez
Q86.1	Antiepileptika-Embryopathie
Q86.2	Warfarin-Embryopathie
Q86.8	Sonst angeborene Fehlbildungssynd bek äußere Ursachen
Q87.0	Angeb FehlbildSynd m vorwiegender Beteiligung Gesicht
Q87.1	Angeb FehlbildSynd vorw m Kleinwuchs einherg
Q87.2	Angeb FehlbildSynd m vorwiegend Beteiligung Extrem
Q87.3	Angeb FehlbSynd m verm GewWachstum früh Kindesalter
Q87.4	Marfan-Syndrom
Q87.5	Sonst angeb FehlbildSynd m sonst Skelettveränderungen
Q87.8	Sonst nb angeborene Fehlbildungssynde, aonkl
Q89.1	Angeborene Fehlbildungen Nebenniere
Q89.4	Siamesische Zwillinge
Q89.7	Multiple angeborene Fehlbildungen, ank
Q89.8	Sonstige nb angeborene Fehlbildungen
Q90.0	Trisomie 21, meiotische Non-disjunction
Q90.1	Trisomie 21, Mosaik (mitotische Non-disjunction)
Q90.2	Trisomie 21, Translokation
Q90.9	Down-Syndrom, nnbez
Q91.0	Trisomie 18, meiotische Non-disjunction
Q91.1	Trisomie 18, Mosaik (mitotische Non-disjunction)
Q91.2	Trisomie 18, Translokation
Q91.3	Edwards-Syndrom, nnbez
Q91.4	Trisomie 13, meiotische Non-disjunction
Q91.5	Trisomie 13, Mosaik (mitotische Non-disjunction)
Q91.6	Trisomie 13, Translokation
Q91.7	Patau-Syndrom, nnbez
Q92.0	Vollständige Trisomie, meiotische Non-disjunction
Q92.1	Vollständige Trisomie, Mosaik (mitotische Non-disjunction)
Q92.2	Partielle Trisomie, Majorform
Q92.3	Partielle Trisomie, Minorform
Q92.4	Chromosomenduplikat, nur in Prometaphase sichtbar
Q92.5	Chromosomenduplikat m so komplexen Rearrangements
Q92.6	Überzählige Marker-Chromosomen
Q92.7	Triploidie u Polyploidie
Q92.8	Sonst nb Trisomien u partielle Trisomien Autosomen
Q92.9	Trisomie u partielle Trisomie Autosomen, nnb
Q93.0	Vollständige Monosomie, meiotische Non-disjunction
Q93.1	Vollst Monosomie, Mosaik (mitotische Non-disjunction)
Q93.2	Ringchromosomen u dizentrische Chromosomen
Q93.3	Deletion kurzer Arm Chromosom 4
Q93.4	Deletion kurzer Arm Chromosom 5
Q93.5	Sonstige Deletionen Chromosomenteil
Q93.6	Deletionen, nur in Prometaphase sichtbar
Q93.7	Deletionen m so komplexen Rearrangements
Q93.8	Sonstige Deletionen Autosomen
Q93.9	Deletion Autosomen, nnbez
Q95.2	Balanciert Rearrangement Autosomen b abn Individuum
Q95.3	Balanc Rearrangement Gonosom/Autosom b abn Individuum
Q95.4	Individuen m Marker-Heterochromatin
Q95.5	Individuen m autosomaler Bruchstelle
Q95.8	So balanciert Chromosom-Rearrangement u Strukt-Marker
Q95.9	Balanciert Chromosom-Rearrangement u Strukt-Marker, nnb
Q99.0	Chimäre 46,XX/46,XY
Q99.1	Hermaphroditismus verus mit Karyotyp 46,XX
Q99.2	Fragiles X-Chromosom
R02	Gangrän, aonkl
R16.2	Hepatomegalie verbunden m Splenomegalie, ank
R29.1	Meningismus
R40.2	Koma, nnbez
R56.8	So+nnb Krämpfe
S01.35	Offene Wunde, Tuba auditiva
S01.36	Offene Wunde, Gehörknöchelchen
S01.37	Offene Wunde, Trommelfell
S01.38	Offene Wunde, Innenohr
S01.39	Offene Wunde, sonst+mehrere Teile Ohr Gehörstrukturen
S01.50	Offene Wunde, Mund, Teil nnbez
S01.52	Offene Wunde, Wangenschleimhaut
S01.53	Offene Wunde, Zahnfleisch (Processus alveolaris)

S01.54	Offene Wunde, Zunge u Mundboden
S01.55	Offene Wunde, Gaumen
S01.59	Offene Wunde, sonstige+mehrere Teile Lippe Mundhöhle
S02.0	Schädeldachfraktur
S02.1	Schädelbasisfraktur
S02.2	Nasenbeinfraktur
S02.3	Fraktur Orbitaboden
S02.4	Fraktur Jochbein u Oberkiefer
S02.60	Unterkieferfraktur, Teil nnbez
S02.61	Unterkieferfraktur, Processus condylaris
S02.62	Unterkieferfraktur, Subkondylär
S02.63	Unterkieferfraktur, Processus coronoideus
S02.64	Unterkieferfraktur, Ramus mandibulae, nnbez
S02.65	Unterkieferfraktur, Angulus mandibulae
S02.66	Unterkieferfraktur, Symphysis mandibulae
S02.67	Unterkieferfraktur, Pars alveolaris
S02.68	Unterkieferfx, Corpus mandibulae, sonst+nnb Teile
S02.69	Unterkieferfraktur, mehrere Teile
S05.2	Rißverletz/Ruptur Auge m Prolaps/Verlust intraok Gewebe
S05.3	Rißverletz Auge ohne Prolaps/Verlust intraok Gewebe
S05.4	Penetrierende Wunde d Orbita m/oh Fremdkörper
S05.5	Penetrierende Wunde Augapfel m Fremdkörper
S05.6	Penetrierende Wunde Augapfel oh Fremdkörper
S05.7	Abriß Augapfel
S05.8	Sonstige Verletzungen Auge u Orbita
S06.0	Gehirnerschütterung
S06.1	Traumatisches Hirnödem
S06.20	Diffuse Hirn- u Kleinhirnverletzung, nnbez
S06.21	Diffuse Hirnkontusionen
S06.22	Diffuse Kleinhirnkontusionen
S06.23	Multiple intrazerebrale u zerebellare Hämatome
S06.28	Sonstige diffuse Hirn-/Kleinhirnverletzungen
S06.30	Umschriebene Hirn-/Kleinhirnverletzung, nnb
S06.31	Umschriebene Hirnkontusion
S06.32	Umschriebene Kleinhirnkontusion
S06.33	Umschriebenes zerebrales Hämatom
S06.34	Umschriebenes zerebellares Hämatom
S06.38	Sonst umschriebene Hirn-/Kleinhirnverletzungen
S06.4	Epidurale Blutung
S06.5	Traumatische subdurale Blutung
S06.6	Traumatische subarachnoidale Blutung
S06.70	Bewußtlos b SHT, < 30 Min
S06.71	Bewußtlos b SHT, 30 Min bis 24 Std
S06.72	Bewußtlos b SHT, > 24 h, m Rückk z vorh besteh BewGr
S06.79	Bewußtlos b SHT, Dauer nnb
S06.8	Sonstige intrakranielle Verletzungen
S06.9	Intrakranielle Verletzung, nnbez
S07.0	Zerquetschung Gesicht
S07.1	Zerquetschung Schädel
S07.8	Zerquetschung sonstiger Teile Kopf
S07.9	Zerquetschung Kopf, Teil nnbez
S09.2	Traumatische Trommelfellruptur
S09.9	Nnbez Verletzung Kopf
S11.01	Offene Wunde: Kehlkopf
S11.02	Offene Wunde: Trachea, Pars cervicalis
S11.1	Offene Wunde mit Beteiligung Schilddrüse
S11.21	Offene Wunde: Rachen
S11.22	Offene Wunde: Ösophagus, Pars cervicalis
S12.0	Fraktur 1. Halswirbel
S12.1	Fraktur 2. Halswirbel
S12.21	Fraktur 3. Halswirbel
S12.22	Fraktur 4. Halswirbel
S12.23	Fraktur 5. Halswirbel
S12.24	Fraktur 6. Halswirbel
S12.25	Fraktur 7. Halswirbel
S12.7	Multiple Frakturen Halswirbelsäule
S12.8	Fraktur sonstiger Teile im Bereich Hals
S12.9	Fraktur im Bereich Hals, Teil nnbez
S13.0	Traumatische Ruptur zervikale Bandscheibe
S13.10	Luxation Halswirbel, Höhe nnbez
S13.11	Luxation Halswirbel, C1/C2
S13.12	Luxation Halswirbel, C2/C3
S13.13	Luxation Halswirbel, C3/C4
S13.14	Luxation Halswirbel, C4/C5
S13.15	Luxation Halswirbel, C5/C6
S13.16	Luxation Halswirbel, C6/C7
S13.17	Luxation Halswirbel, C7/T1
S13.18	Luxation Halswirbel, sonstige
S13.2	Luxation sonst+nnb Teile im Bereich Hals
S13.3	Multiple Luxationen im Bereich Hals
S14.0	Kontusion Ödem zervikales Rückenmark
S14.10	Verletzungen zervikales Rückenmark, nnb
S14.11	Komplette QS-Verletz zervikal RM
S14.12	Zentr HalsmarkVerletz (inkompl QS-Verletz)
S14.13	Sonst inkompl QS-Verletz, zervikal RM
S14.2	Verletzung Nervenwurzeln Halswirbelsäule
S14.3	Verletzung Plexus brachialis
S14.5	Verletzung zervikaler sympathischer Nerven
S14.70	Verletzung zervikales RM, Höhe nnb
S14.71	Verletzung Rückenmark, C1
S14.72	Verletzung Rückenmark, C2
S14.73	Verletzung Rückenmark, C3
S14.74	Verletzung Rückenmark, C4
S14.75	Verletzung Rückenmark, C5
S14.76	Verletzung Rückenmark, C6
S14.77	Verletzung Rückenmark, C7
S14.78	Verletzung Rückenmark, C8
S15.00	Verletzung A. carotis, Teil nnbez
S15.01	Verletzung A. carotis communis
S15.02	Verletzung A. carotis externa
S15.03	Verletzung A. carotis interna
S15.3	Verletzung V. jugularis interna
S17.0	Zerquetschung Kehlkopf u Trachea
S17.8	Zerquetschung sonstiger Teile Hals
S17.9	Zerquetschung Hals, Teil nnbez
S21.1	Offene Wunde vordere Thoraxwand
S21.2	Offene Wunde hintere Thoraxwand
S21.7	Multiple offene Wunden Thoraxwand
S21.80	Nnbez offene Wunde sonstiger Teile Thorax
S21.83	Off Wunde (jed Teil Thorax) m Verbind zu intrathor Verletz
S21.87	Weichteilschaden I. Gr b off Fraktur od Lux Thorax
S21.88	Weichteilschaden II. Gr b off Fraktur od Lux Thorax
S21.89	Weichteilschaden III. Gr b of Fraktur od Lux Thorax
S21.9	Offene Wunde Thorax, Teil nnbez
S22.00	Fraktur Brustwirbel, Höhe nnbez
S22.01	Fraktur Brustwirbel, T1 u T2
S22.02	Fraktur Brustwirbel, T3 u T4
S22.03	Fraktur Brustwirbel, T5 u T6
S22.04	Fraktur Brustwirbel, T7 u T8
S22.05	Fraktur Brustwirbel, T9 u T10
S22.06	Fraktur Brustwirbel, T11 u T12
S22.1	Multiple Frakturen Brustwirbelsäule
S22.2	Fraktur Sternum
S22.40	Rippenserienfraktur, nnbez
S22.41	Rippenserienfraktur, m Beteiligung erste Rippe
S22.44	Rippenserienfraktur, m Beteiligung vier u mehr Rippen
S22.5	Instabiler Thorax
S23.0	Traumatische Ruptur thorakale Bandscheibe
S23.10	Luxation Brustwirbel, Höhe nnbez
S23.11	Luxation Brustwirbel, T1/T2 u T2/T3
S23.12	Luxation Brustwirbel, T3/T4 u T4/T5
S23.13	Luxation Brustwirbel, T5/T6 u T6/T7
S23.14	Luxation Brustwirbel, T7/T8 u T8/T9
S23.15	Luxation Brustwirbel, T9/T10 u T10/T11
S23.16	Luxation Brustwirbel, T11/T12
S23.17	Luxation Brustwirbel, T12/L1
S24.0	Kontusion u Ödem thorakales Rückenmark
S24.10	Verletzung thorakales Rückenmark, nnbez
S24.11	Kompl QS-Verletz thorakal RM
S24.12	Inkompl QS-Verletz thorakal RM

S24.2	Verletzung Nervenwurzeln Brustwirbelsäule
S24.4	Verletzung thorakaler sympathischer Nerven
S24.70	Verletzung thorakales RM, Höhe nnb
S24.71	Verletzung Rückenmark, T1
S24.72	Verletzung Rückenmark, T2/T3
S24.73	Verletzung Rückenmark, T4/T5
S24.74	Verletzung Rückenmark, T6/T7
S24.75	Verletzung Rückenmark, T8/T9
S24.76	Verletzung Rückenmark, T10/T11
S24.77	Verletzung Rückenmark, T12
S25.0	Verletzung Aorta thoracica
S25.1	Verletzung Truncus brachiocephalicus od A.subclavia
S25.2	Verletzung V. cava superior
S25.3	Verletzung V. brachiocephalica od V.subclavia
S26.0	Traumatisches Hämoperikard
S26.81	Prellung Herz
S26.82	Rißverletzung Herz oh Eröffnung Herzhöhle
S26.83	Rißverletzung Herz m Eröffnung Herzhöhle
S26.88	Sonstige Verletzungen Herz
S26.9	Verletzung Herz, nnbez
S27.0	Traumatischer Pneumothorax
S27.1	Traumatischer Hämatothorax
S27.2	Traumatischer Hämatopneumothorax
S27.32	Rißverletzung Lunge
S27.38	Sonst+nnbez Verletzungen Lunge
S27.4	Verletzung eines Bronchus
S27.5	Verletzung Trachea, Pars thoracica
S27.6	Verletzung Pleura
S27.7	Multiple Verletzungen intrathorakaler Organe
S27.81	Verletzung Zwerchfell
S27.82	Verletzung Ductus thoracicus
S27.83	Verletzung Ösophagus, Pars thoracica
S27.84	Verletzung Thymus
S27.88	Verletzung sonst nb intrathorakale Organe u Strukturen
S27.9	Verletzung eines nnbez intrathorakalen Organes
S28.0	Brustkorbzerquetschung
S28.1	Traumatische Amputation eines Teiles Thorax
S31.0	Offene Wunde Lumbosakralgegend Becken
S31.1	Offene Wunde Bauchdecke
S31.3	Offene Wunde Skrotum u Testes
S31.7	Multiple offene Wunden Abdomen LumbosakrGeg Becken
S31.80	Offene Wunde sonst+nnb Teile Abdomen
S31.83	Off Wunde (jd T Abd LumbGeg Beck) m Verb intraabd Verl
S31.87	Weichteilschaden I. Gr b off Fraktur od Lux LWS u Be
S31.88	Weichteilschaden II. Gr b off Fraktur od Lux LWS u Be
S31.89	Weichteilschaden III. Gr b off Fraktur od Lux LWS u Be
S32.00	Fraktur Lendenwirbel, Höhe nnbez
S32.01	Fraktur Lendenwirbel, L1
S32.02	Fraktur Lendenwirbel, L2
S32.03	Fraktur Lendenwirbel, L3
S32.04	Fraktur Lendenwirbel, L4
S32.05	Fraktur Lendenwirbel, L5
S32.1	Fraktur Os sacrum
S32.2	Fraktur Os coccygis
S32.82	Fraktur, Lendenwirbelsäule u Kreuzbein, Teil nnb
S32.89	Fraktur, sonst u multiple Teile Becken
S33.0	Traumatische Ruptur einer lumbalen Bandscheibe
S33.10	Luxation Lendenwirbel, Höhe nnbez
S33.11	Luxation Lendenwirbel, L1/L2
S33.12	Luxation Lendenwirbel, L2/L3
S33.13	Luxation Lendenwirbel, L3/L4
S33.14	Luxation Lendenwirbel, L4/L5
S33.15	Luxation Lendenwirbel, L5/S1
S34.0	Kontusion Ödem lumbales RM [Conus medullaris]
S34.10	Kompl QS-Verletz lumbal RM
S34.11	Inkompl QS-Verletz lumbal RM
S34.18	Sonst Verletz lumbal RM
S34.2	Verletz von Nervenwurzeln Lendenwirbelsäule Kreuzbein
S34.30	Kompl traumat Cauda- (equina-) Synd
S34.31	Inkompl traumat Cauda- (equina-) Synd
S34.38	So+nnb Verletz Cauda equina
S34.4	Verletzung Plexus lumbosacralis
S34.5	Verletz sympath Nerven Lendenw-/Kreuzbein-/Beckenreg
S34.70	Verletz lumbal RM, Höhe nnb
S34.71	Verletzung Rückenmark, L1
S34.72	Verletzung Rückenmark, L2
S34.73	Verletzung Rückenmark, L3
S34.74	Verletzung Rückenmark, L4
S34.75	Verletzung Rückenmark, L5
S34.76	Verletz RM, S1
S34.77	Verletz RM, S2-S5
S35.0	Verletzung Aorta abdominalis
S35.1	Verletzung V. cava inferior
S35.2	Verletzung Truncus coeliacus od A mesenterica
S35.3	Verletzung V. portae od V. lienalis
S35.4	Verletzung von Blutgefäßen Niere
S35.5	Verletzung von Blutgefäßen Iliakalregion
S35.7	Verletz mehr Blutgef in Höhe Abd LumbosakrGeg Becken
S35.8	Verletzung so Blutgef in Höhe Abd LumbosakrGeg Becken
S35.9	Verletzung nnb Blutgefäß in Höhe Abd Lumbosakr Becken
S36.01	Hämatom Milz
S36.02	Kapselriß Milz, o größeren Einriß Parenchym
S36.03	Rißverletzung Milz m Beteiligung Parenchym
S36.10	Verletzung Leber, nnbez
S36.11	Prellung u Hämatom Leber
S36.12	Rißverletzung Leber, nnbez
S36.13	Leichte Rißverletzung Leber
S36.14	Mittelschwere Rißverletzung Leber
S36.15	Schwere Rißverletzung Leber
S36.16	Sonstige Verletzungen Leber
S36.17	Verletzung Gallenblase
S36.18	Verletzung Gallengang
S36.40	Verletzung Dünndarm, Teil nnbez
S36.50	Verletzung Dickdarm, Teil nnbez
S36.52	Verletzung Colon transversum
S36.53	Verletzung Colon descendens
S36.59	Verletzung sonst+mehrere Teile Dickdarm
S36.6	Verletzung Rektum
S36.7	Verletzung mehrerer intraabdominaler Organe
S36.81	Verletzung Peritoneum
S36.83	Verletzung Retroperitoneum
S37.02	Rißverletzung Niere
S37.1	Verletzung Harnleiter
S38.0	Zerquetschung äußere Genitalorgane
S38.1	Zerquetschung so+nnb Teile Abd LumbosakrGeg Becken
S38.3	Traumat Abtrenn so+nnb Teile Abd LumbosakrGeg Becken
S42.21	Fraktur, proximales Ende Humerus, Kopf
S42.29	Fraktur, proximales Ende Humerus, sonst+multiple Teile
S42.3	Fraktur, Humerusschaft
S45.0	Verletzung A. axillaris
S45.1	Verletzung A. brachialis
S45.2	Verletzung V. axillaris od V. brachialis
S45.3	Verletzung oberfl Venen in Höhe Schulter u Oberarm
S45.7	Verletzung mehr Blutgefäße in Höhe Schulter u Oberarm
S45.8	Verletzung sonst Blutgefäße in Höhe Schulter u Oberarm
S45.9	Verletzung nnb Blutgefäß in Höhe Schulter u Oberarm
S47	Zerquetschung, Schulter Oberarm
S55.0	Verletzung A. ulnaris, in Höhe Unterarm
S55.1	Verletzung A. radialis, in Höhe Unterarm
S55.2	Verletzung von Venen, in Höhe Unterarm
S55.7	Verletzung mehrerer Blutgefäße, in Höhe Unterarm
S55.8	Verletzung sonst Blutgefäße, in Höhe Unterarm
S55.9	Verletzung eines nnb Blutgefäßes, in Höhe Unterarm
S57.0	Zerquetschung, Ellenbogen
S57.8	Zerquetschung, sonstiger Teile Unterarm
S57.9	Zerquetschung Unterarm, Teil nnbez
S62.8	Fraktur sonst+nnb Teile Handgelenk u Hand
S65.0	Verletzung A. ulnaris, in Höhe Handgelenk u Hand
S65.1	Verletzung A. radialis, in Höhe Handgelenk u Hand
S65.2	Verletzung Gefäße Arcus palmaris superficialis

S65.3	Verletzung Gefäße Arcus palmaris profundus
S65.4	Verletzung ein/mehr Blutgefäße, Daumen
S65.5	Verletzung ein/mehr Blutgefäße, sonst Finger
S65.7	Verletzung mehr Blutgefäße in Höhe Handgelenk u Hand
S65.8	Verletzung sonst Blutgefäße in Höhe Handgelenk u Hand
S65.9	Verletzung nnb Blutgefäß im Ber Handgelenk u Hand
S67.0	Zerquetschung Daumen ein /mehr sonstiger Finger
S67.8	Zerquetschung sonst+nnb Teile Handgelenk Hand
S70.1	Prellung Oberschenkel
S75.7	Verletz mehr Blutgefäße, in Höhe Hüfte u Oberschenkel
S75.8	Verletz sonst Blutgefäße, in Höhe Hüfte u Oberschenkel
S75.9	Verletz nnb Blutgefäß, in Höhe Hüfte u Oberschenkel
S77.0	Zerquetschung Hüfte
S77.1	Zerquetschung Oberschenkel
S77.2	Zerquetschung m Beteiligung Hüfte Oberschenkel
S82.11	Fraktur proximales Ende Tibia, m Fraktur Fibula (jeder Teil)
S82.41	Fraktur Fibula, isoliert, proximales Ende
S85.1	Verletzung A. tibialis (anterior) (posterior)
S85.2	Verletzung A. peronaea
S85.7	Verletzung mehr Blutgefäße in Höhe Unterschenkel
S85.9	Verletzung nnb Blutgefäß in Höhe Unterschenkel
S87.0	Zerquetschung Knie
S87.8	Zerquetschung sonst+nnb Teile Unterschenkel
S95.0	Verletzung A. dorsalis pedis
S95.1	Verletzung A. plantaris pedis
S95.2	Verletzung Venen Fußrücken
S95.7	Verletz mehr Blutgefäße in Höhe Knöchel Fuß
S95.8	Verletz sonst Blutgefäße in Höhe Knöchel Fuß
S95.9	Verletz eines nnb Blutgefäßes in Höhe Knöchel Fuß
S97.0	Zerquetschung OSG
S97.1	Zerquetschung ein/mehr Zehen
S97.8	Zerquetschung sonst Teile OSG Fuß
T02.00	Frakturen m Bet von Kopf u Hals, geschlossen od onA
T02.01	Frakturen m Beteiligung von Kopf u Hals, offen
T02.11	Fx m Bet Thor LumbosGeg od Thor Becken, offen
T02.40	Fx m Bet mehr Reg beider ob Extremitäten, geschl od onA
T02.41	Frakturen m Bet mehr Reg beider ob Extremitäten, offen
T02.50	Fx m Bet mehr Reg beider unt Extremitäten, geschl od onA
T02.51	Frakturen m Bet mehr Reg beider unt Extremitäten, offen
T02.60	Fx m Bet mehr Reg obere/untere Extr, geschl od onA
T02.61	Fx m Bet mehr Reg obere/untere Extr, offen
T02.70	Fx m Bet Thor Lumbos Extr od Thor Beck Extr, geschl/onA
T02.71	Fx m Bet Thor Lumbos Extr od Thor Beck Extr, offen
T04.0	Zerquetschungen m Beteiligung von Kopf u Hals
T04.1	Zerquetsch m Bet Thor Abd, Thor Lumbos od Thor Becken
T04.2	Zerquetsch m Bet mehr Regionen obere Extremität(en)
T04.3	Zerquetsch m Bet mehr Regionen untere Extremität(en)
T04.4	Zerquetsch m Bet mehr Reg obere/untere Extremitäten
T04.7	Zerquetsch mBet Th/Abd/Ex, Th/Lumbos/Extr od Th/Be/Ex
T04.8	Zerquetsch m Bet sonst Kombinat von Körperregionen
T04.9	Multiple Zerquetschungen, nnbez
T05.8	Traumat Amputat m Bet so Kombinat von Körperregionen
T06.0	Komb Verletz Gehirn Hirnnerven Nerven RM in Halshöhe
T06.1	Verletzung Nerven RM m Bet mehr sonst Körperregionen
T06.3	Verletzung Blutgefäße m Bet mehr Körperregionen
T08.0	Fraktur WS, Höhe nnb, geschlossen od onA
T08.1	Fraktur Wirbelsäule, Höhe nnbez, Offen
T09.1	Offene Wunde des Rumpfes, Höhe nnbez
T09.3	Verletzung Rückenmark, Höhe nnbez
T09.4	Verletz nnb Nerven Nervenwurzeln u Plexus im Ber Rumpf
T09.6	Traumatische Amputation Rumpf, Höhe nnb
T11.4	Verletzung nnb Blutgefäß obere Extremität, Höhe nnb
T13.4	Verletz nnb Blutgefäß untere Extremität, Höhe nnbez
T14.5	Verletzung ein/mehr Blutgefäße an nnb Körperregion
T14.7	Zerquetsch u traumatische Amputation nnb Körperregion
T20.3	Verbrennung 3. Grades des Kopfes und des Halses
T20.7	Verätzung 3. Grades des Kopfes und des Halses
T21.30	Verbrennung 3. Grades des Rumpfes: Teil nnbez
T21.31	Verbrennung 3. Grades des Rumpfes: Brustdrüse [Mamma]
T21.32	Verbr 3. Grades des Rumpfes: ThorW m Ausn BrDrü/-warze
T21.33	Verbrennung 3. Grades des Rumpfes: Bauchdecke
T21.34	Verbrennung 3. Grades des Rumpfes: Rücken [jeder Teil]
T21.35	Verbrennung 3. Grades des Rumpfes: (Äußeres) Genitale
T21.39	Verbrennung 3. Grades des Rumpfes: Sonstige Teile
T21.70	Verätzung 3. Grades des Rumpfes: Teil nnbez
T21.71	Verätzung 3. Grades des Rumpfes: Brustdrüse [Mamma]
T21.72	Verätz 3. Grades des Rumpfes: ThorW m Ausn BrDrü/-warz
T21.73	Verätzung 3. Grades des Rumpfes: Bauchdecke
T21.74	Verätzung 3. Grades des Rumpfes: Rücken [jeder Teil]
T21.75	Verätzung 3. Grades des Rumpfes: (Äußeres) Genitale
T21.79	Verätzung 3. Grades des Rumpfes: Sonstige Teile
T22.30	Verbr 3. Gr Schult/Arm, ausgen Handgel/Hand: Teil nnbez
T22.31	Verbr 3. Gr Schult/Arm, ausgen Handgel/Hand: UA u EllB
T22.32	Verbr 3. Gr Schult/Arm, ausgen Handg/Hand: (O-)A u Schult
T22.33	Verbr 3. Gr Schult/Arm, ausgen Handgel/Hand: Achselhöhle
T22.70	Verätz 3. Gr Schult/Arm, ausgen Handgel/Hand: Teil nnbez
T22.71	Verätz 3. Gr Schult/Arm, ausgen Handgel/Hand: UA u EllB
T22.72	Verätz 3. Gr Schult/Arm, ausg Handg/Hand: (O-)A u Schult
T22.73	Verätz 3. Gr Schult/Arm, ausgen Handg/Hand: Achselhöhle
T23.3	Verbrennung 3. Grades des Handgelenkes und der Hand
T23.7	Verätzung 3. Grades des Handgelenkes und der Hand
T24.3	Verbrennung 3. Gr Hüfte/Bein, ausgenommen Knöchel/Fuß
T24.7	Verätzung 3. Gr Hüfte/Bein, ausgenommen Knöchel/Fuß
T25.3	Verbrennung 3. Gr Knöchel/Fuß
T25.7	Verätzung 3. Gr Knöchel/Fuß
T26.0	Verbrennung des Augenlides und der Periokularregion
T26.1	Verbrennung der Kornea und des Konjunktivalsackes
T26.2	Verbr m nachfolgender Ruptur u Destruktion des Augapfels
T26.3	Verbr sonst Teile des Auges u seiner Anhangsgebilde
T26.4	Verbr des Auges u seiner Anhangsgebilde, Teil nnbez
T26.5	Verätzung des Augenlides und der Periokularregion
T26.6	Verätzung der Kornea und des Konjunktivalsackes
T26.7	Verätz m nachfolgender Ruptur u Destruktion des Augapfels
T26.8	Verätzung sonst Teile des Auges u seiner Anhangsgebilde
T26.9	Verätzung des Auges u seiner Anhangsgebilde, Teil nnbez
T27.0	Verbrennung des Kehlkopfes und der Trachea
T27.1	Verbr des Kehlkopfes u der Trachea m Beteilig der Lunge
T27.2	Verbrennung sonstiger Teile der Atemwege
T27.3	Verbrennung der Atemwege, Teil nicht näher bezeichnet
T27.4	Verätzung des Kehlkopfes und der Trachea
T27.5	Verätz des Kehlkopfes u der Trachea m Beteilig der Lunge
T27.6	Verätzung sonstiger Teile der Atemwege
T27.7	Verätzung der Atemwege, Teil nicht näher bezeichnet
T28.0	Verbrennung des Mundes und des Rachens
T28.1	Verbrennung des Ösophagus
T28.2	Verbrennung sonstiger Teile des Verdauungstraktes
T28.3	Verbrennung innerer Organe des Urogenitaltraktes
T28.4	Verbrennung sonstiger und nnbez innerer Organe
T28.5	Verätzung des Mundes und des Rachens
T28.6	Verätzung des Ösophagus
T28.7	Verätzung sonstiger Teile des Verdauungstraktes
T28.8	Verätzung innerer Organe des Urogenitaltraktes
T28.9	Verätzung sonstiger und nnbez innerer Organe
T29.0	Verbrennungen mehrerer Körperregionen nnbez Grades
T29.3	Verbr mehr Körperreg, wobei mind eine Verbr 3. Gr angeg
T29.4	Verätzungen mehrerer Körperregionen nnbez Grades
T29.7	Verätz mehr Körperreg, wobei mind eine Verätz 3. Gr angeg
T31.22	Verbr 20-29% KöOF: 20-29% Verbr 3. Gr
T31.32	Verbr 30-39% KöOF: 20-29% Verbr 3. Gr
T31.33	Verbr 30-39% KöOF: 30-39% Verbr 3. Gr
T31.42	Verbr 40-49% KöOF: 20-29% Verbr 3. Gr
T31.43	Verbr 40-49% KöOF: 30-39% Verbr 3. Gr
T31.44	Verbr 40-49% KöOF: 40-49% Verbr 3. Gr
T31.50	Verbr 50-59% KöOF: < 10% od nnbez Anteil Verbr 3. Gr
T31.51	Verbr 50-59% KöOF: 10-19% Verbr 3. Gr
T31.52	Verbr 50-59% KöOF: 20-29% Verbr 3. Gr
T31.53	Verbr 50-59% KöOF: 30-39% Verbr 3. Gr
T31.54	Verbr 50-59% KöOF: 40-49% Verbr 3. Gr
T31.55	Verbr 50-59% KöOF: 50-59% Verbr 3. Gr
T31.60	Verbr 60-69% KöOF: < 10% od nnbez Anteil Verbr 3. Gr

T31.61	Verbr 60-69% KöOF: 10-19% Verbr 3. Gr
T31.62	Verbr 60-69% KöOF: 20-29% Verbr 3. Gr
T31.63	Verbr 60-69% KöOF: 30-39% Verbr 3. Gr
T31.64	Verbr 60-69% KöOF: KöOF, 40-49% Verbr 3. Gr
T31.65	Verbr 60-69% KöOF: 50-59% Verbr 3. Gr
T31.66	Verbr 60-69% KöOF: 60-69% Verbr 3. Gr
T31.70	Verbr 70-79% KöOF: < 10% od nnbez Anteil Verbr 3. Gr
T31.71	Verbr 70-79% KöOF: 10-19% Verbr 3. Gr
T31.72	Verbr 70-79% KöOF: 20-29% Verbr 3. Gr
T31.73	Verbr 70-79% KöOF: 30-39% Verbr 3. Gr
T31.74	Verbr 70-79% KöOF: 40-49% Verbr 3. Gr
T31.75	Verbr 70-79% KöOF: 50-59% Verbr 3. Gr
T31.76	Verbr 70-79% KöOF: 60-69% Verbr 3. Gr
T31.77	Verbr 70-79% KöOF: 70-79% Verbr 3. Gr
T31.80	Verbr 80-89% KöOF: < 10% od nnbez Anteil Verbr 3. Gr
T31.81	Verbr 80-89% KöOF: 10-19% Verbr 3. Gr
T31.82	Verbr 80-89% KöOF: 20-29% Verbr 3. Gr
T31.83	Verbr 80-89% KöOF: 30-39% Verbr 3. Gr
T31.84	Verbr 80-89% KöOF: 40-49% Verbr 3. Gr
T31.85	Verbr 80-89% KöOF: 50-59% Verbr 3. Gr
T31.86	Verbr 80-89% KöOF: 60-69% Verbr 3. Gr
T31.87	Verbr 80-89% KöOF: 70-79% Verbr 3. Gr
T31.88	Verbr 80-89% KöOF: 80-89% Verbr 3. Gr
T31.90	Verbr 90% od mehr KöOF:<10% od nnbez Anteil Verbr 3. Gr
T31.91	Verbr 90% od mehr KöOF: 10-19 % Verbr 3. Gr
T31.92	Verbr 90% od mehr KöOF: 20-29 % Verbr 3. Gr
T31.93	Verbr 90% od mehr KöOF: 30-39 % Verbr 3. Gr
T31.94	Verbr 90% od mehr KöOF: 40-49 % Verbr 3. Gr
T31.95	Verbr 90% od mehr KöOF: 50-59 % Verbr 3. Gr
T31.96	Verbr 90% od mehr KöOF: 60-69 % Verbr 3. Gr
T31.97	Verbr 90% od mehr KöOF: 70-79 % Verbr 3. Gr
T31.98	Verbr 90% od mehr KöOF: 80-89% Verbr 3. Gr
T31.99	Verbr 90% od mehr KöOF: 90 % od mehr Verbr 3. Gr
T32.22	Verätz 20-29% KöOF: 20-29% Verätz 3. Gr
T32.32	Verätz 30-39% KöOF: 20-29% Verätz 3. Gr
T32.33	Verätz 30-39% KöOF: 30-39% Verätz 3. Gr
T32.42	Verätz 40-49% KöOF: 20-29% Verätz 3. Gr
T32.43	Verätz 40-49% KöOF: 30-39% Verätz 3. Gr
T32.44	Verätz 40-49% KöOF: 40-49% Verätz 3. Gr
T32.50	Verätz 50-59% KöOF: < 10% od nnbez Anteil Verätz 3. Gr
T32.51	Verätz 50-59% KöOF: 10-19% Verätz 3. Gr
T32.52	Verätz 50-59% KöOF: 20-29% Verätz 3. Gr
T32.53	Verätz 50-59% KöOF: 30-39% Verätz 3. Gr
T32.54	Verätz 50-59% KöOF: 40-49% Verätz 3. Gr
T32.55	Verätz 50-59% KöOF: 50-59% Verätz 3. Gr
T32.60	Verätz 60-69% KöOF: < 10% od nnbez Anteil Verätz 3. Gr
T32.61	Verätz 60-69% KöOF: 10-19% Verätz 3. Gr
T32.62	Verätz 60-69% KöOF: 20-29% Verätz 3. Gr
T32.63	Verätz 60-69% KöOF: 30-39% Verätz 3. Gr
T32.64	Verätz 60-69% KöOF: 40-49% Verätz 3. Gr
T32.65	Verätz 60-69% KöOF: 50-59% Verätz 3. Gr
T32.66	Verätz 60-69% KöOF: 60-69% Verätz 3. Gr
T32.70	Verätz 70-79% KöOF: < 10% od nnbez Anteil Verätz 3. Gr
T32.71	Verätz 70-79% KöOF: 10-19% Verätz 3. Gr
T32.72	Verätz 70-79% KöOF: 20-29% Verätz 3. Gr
T32.73	Verätz 70-79% KöOF: 30-39% Verätz 3. Gr
T32.74	Verätz 70-79% KöOF: 40-49% Verätz 3. Gr
T32.75	Verätz 70-79% KöOF: 50-59% Verätz 3. Gr
T32.76	Verätz 70-79% KöOF: 60-69% Verätz 3. Gr
T32.77	Verätz 70-79% KöOF: 70-79% Verätz 3. Gr
T32.80	Verätz 80-89% KöOF: < 10% od nnbez Anteil Verätz 3. Gr
T32.81	Verätz 80-89% KöOF: 10-19% Verätz 3. Gr
T32.82	Verätz 80-89% KöOF: 20-29% Verätz 3. Gr
T32.83	Verätz 80-89% KöOF: 30-39% Verätz 3. Gr
T32.84	Verätz 80-89% KöOF: 40-49% Verätz 3. Gr
T32.85	Verätz 80-89% KöOF: 50-59% Verätz 3. Gr
T32.86	Verätz 80-89% KöOF: 60-69% Verätz 3. Gr
T32.87	Verätz 80-89% KöOF: 70-79% Verätz 3. Gr
T32.88	Verätz 80-89% KöOF: 80-89% Verätz 3. Gr
T32.90	Verätz 90% od mehr KöOF:<10% od nnbez Ant Verätz 3.Gr
T32.91	Verätz 90% od mehr KöOF: 10-19% Verätz 3. Gr
T32.92	Verätz 90% od mehr KöOF: 20-29% Verätz 3. Gr
T32.93	Verätz 90% od mehr KöOF: 30-39% Verätz 3. Gr
T32.94	Verätz 90% od mehr KöOF: 40-49% Verätz 3. Gr
T32.95	Verätz 90% od mehr KöOF: 50-59% Verätz 3. Gr
T32.96	Verätz 90% od mehr KöOF: 60-69% Verätz 3. Gr
T32.97	Verätz 90% od mehr KöOF: 70-79% Verätz 3. Gr
T32.98	Verätz 90% od mehr KöOF: 80-89% Verätz 3. Gr
T32.99	Verätz 90% od mehr KöOF: 90% od mehr Verätz 3. Gr
T33.0	Oberflächliche Erfrierung des Kopfes
T33.1	Oberflächliche Erfrierung des Halses
T33.2	Oberflächliche Erfrierung des Thorax
T33.3	Oberfl Erfrier Bauchdecke, Lumbosakralgegend u Becken
T33.4	Oberflächliche Erfrierung des Armes
T33.5	Oberflächliche Erfrierung des Handgelenkes und der Hand
T33.6	Oberflächliche Erfrierung der Hüfte und des Oberschenkels
T33.7	Oberflächliche Erfrierung des Knies und des Unterschenkels
T33.8	Oberflächliche Erfrierung der Knöchelregion und des Fußes
T33.9	Oberflächliche Erfrierung an sonst und nnbez Lokalisationen
T34.0	Erfrierung mit Gewebsnekrose des Kopfes
T34.1	Erfrierung mit Gewebsnekrose des Halses
T34.2	Erfrierung mit Gewebsnekrose des Thorax
T34.3	Erfr m Gewebsnekrose Bauchd, Lumbosakralgeg u Becken
T34.4	Erfrierung mit Gewebsnekrose des Armes
T34.5	Erfrierung mit Gewebsnekrose Handgelenk und Hand
T34.6	Erfrierung m Gewebsnekrose Hüfte und Oberschenkel
T34.7	Erfrierung m Gewebsnekrose Knie und Unterschenkel
T34.8	Erfrierung m Gewebsnekrose Knöchelregion und Fuße
T34.9	Erfrierung m Gewebsnekrose an sonst und nnbez Lok
T35.0	Oberflächliche Erfrierung m Beteiligung mehrerer Körperreg
T35.1	Erfrierung m Gewebsnekrose m Beteiligung mehr Körperreg
T35.2	Nnbez Erfrierung des Kopfes und des Halses
T35.3	Nnbez Erfrier Thorax, Abdomen, Lumbosakralgeg u Becken
T35.4	Nnbez Erfrierung der oberen Extremität
T35.5	Nnbez Erfrierung der unteren Extremität
T35.6	Nnbez Erfrierung mit Beteiligung mehrerer Körperregionen
T35.7	Nnbez Erfrierung an nicht näher bezeichneten Lokalisationen
T36.0	Vergiftung, Penizilline
T36.1	Vergiftung, Cephalosporine/and ß-Laktam-Antibiotika
T36.2	Vergiftung, Chloramphenicol-Gruppe
T36.3	Vergiftung, Makrolide
T36.4	Vergiftung, Tetrazykline
T36.5	Vergiftung, Aminoglykoside
T36.6	Vergiftung, Rifamycine
T36.7	Vergiftung, Antimykotika b systemischer Anwendung
T36.8	Vergiftung, sonst systemisch wirkende Antibiotika
T36.9	Vergiftung, systemisch wirkendes Antibiotikum, nnb
T37.0	Vergiftung, Sulfonamide
T37.1	Vergiftung, antimykobakterielle Arzneimittel
T37.2	Vergiftung, Antimalariamittel u AM gg and Blutprotozoen
T37.3	Vergiftung, sonstige Antiprotozoika
T37.4	Vergiftung, Anthelminthika
T37.5	Vergiftung, Virostatika
T37.8	Vergiftung, so nb system wirk Antiinfektiva u Antiparasitika
T37.9	Vergiftung, system wirk Antiinfektiv u Antiparasitikum, nnb
T38.0	Vergiftung, Glukokortikoide u synthetische Analoga
T38.1	Vergiftung, Schilddrüsenhormone u Ersatzstoffe
T38.2	Vergiftung, Thyreostatika
T38.3	Vergift, Insulin u orale blutzuckersenk Arzneim [Antidiab]
T38.4	Vergiftung, orale Kontrazeptiva
T38.5	Vergiftung, sonstige Östrogene u Gestagene
T38.6	Vergift, Antigonadotrop, Antiöstrogen u Antiandrogen, aonkl
T38.7	Vergiftung, Androgene u verwandte Anabolika
T38.8	Vergift, sonst+nnb Hormone u synthet Ersatzstoffe
T38.9	Vergiftung, sonst+nnb Hormon-Antagonisten
T39.0	Vergiftung, Salizylate
T39.1	Vergiftung, 4-Aminophenol-Derivate
T39.2	Vergiftung, Pyrazolon-Derivate
T39.3	Vergiftung, sonst nichtsteroidale Antiphlogistika [NSAID]
T39.4	Vergiftung, Antirheumatika, ank

T39.8	Vergift, so nichtopioidhalt Analgetika u Antipyretika, aonkl
T39.9	Vergift nichtopioidhalt Analget/Antipyret/Antirheumat, nnb
T40.0	Vergiftung, Opium
T40.1	Vergiftung, Heroin
T40.2	Vergiftung, sonstige Opioide
T40.3	Vergiftung, Methadon
T40.4	Vergiftung, sonstige synthetische Betäubungsmittel
T40.5	Vergiftung, Kokain
T40.6	Vergiftung, sonstige+nnb Betäubungsmittel
T40.7	Vergiftung, Cannabis (-Derivate)
T40.8	Vergiftung, Lysergid [LSD]
T40.9	Vergiftung, sonst+nnb Psychodysleptika [Halluzinogene]
T41.0	Vergiftung, Inhalationsanästhetika
T41.1	Vergiftung, Intravenöse Anästhetika
T41.2	Vergiftung, sonst+nnb Allgemeinanästhetika
T41.3	Vergiftung, Lokalanästhetika
T41.4	Vergiftung, Anästhetikum, nnbez
T41.5	Vergiftung, therapeutische Gase
T42.0	Vergiftung, Hydantoin-Derivate
T42.1	Vergiftung, Iminostilbene
T42.2	Vergiftung, Succinimide und Oxazolidine
T42.3	Vergiftung, Barbiturate
T42.4	Vergiftung, Benzodiazepine
T42.5	Vergiftung, gemischte Antiepileptika, aonkl
T42.6	Vergiftung, sonst Antiepileptika, Sedativa u Hypnotika
T42.7	Vergiftung, Antiepileptika, Sedativa u Hypnotika, nnb
T42.8	Vergift, Antiparkinsonm u and zentral wirk Muskelrelax
T43.0	Vergiftung, tri- u tetrazyklische Antidepressiva
T43.1	Vergiftung, Monoaminooxidase-hemmende Antidepressiva
T43.2	Vergiftung, sonst+nnbez Antidepressiva
T43.3	Vergift, Antipsychotika u Neuroleptika Phenothiazin-Basis
T43.4	Vergift, Neuroleptika Butyrophenon- u Thioxanthen-Basis
T43.5	Vergiftung, sonst+nnb Antipsychotika u Neuroleptika
T43.6	Vergiftung, Psychostimulanzien m Mißbrauchspotential
T43.8	Vergiftung, sonstige psychotrope Substanzen, aonkl
T43.9	Vergiftung, Psychotrope Substanz, nnbez
T44.0	Vergiftung, Cholinesterase-Hemmer
T44.1	Vergiftung, sonst Parasympathomimetika [Cholinergika]
T44.2	Vergiftung, Ganglienblocker, aonkl
T44.3	Vergiftung, sonst Parasymplytika/Spasmolytika, aonkl
T44.4	Vergiftung, Vorw Alpha-Rezeptoren-Stimulanzien, aonkl
T44.5	Vergiftung, Vorw Beta-Rezeptoren-Stimulanzien, aonkl
T44.6	Vergiftung, Alpha-Rezeptorenblocker, aonkl
T44.7	Vergiftung, Beta-Rezeptorenblocker, aonkl
T44.8	Vergiftung, zentral wirk u adrenerge Neuronenblocker, aonkl
T44.9	Vergiftung so+nnb, prim auf auton Nervensyst wirk AM
T45.0	Vergiftung, Antiallergika u Antiemetika
T45.1	Vergiftung, Antineoplastika u Immunsuppressiva
T45.2	Vergiftung, Vitamine, ank
T45.3	Vergiftung, Enzyme, ank
T45.4	Vergiftung, Eisen u dessen Verbindungen
T45.5	Vergiftung, Antikoagulanzien
T45.6	Vergiftung, Fibrinolytika u Fibrinolyse-Hemmer
T45.7	Vergift, Antikoagul-Antagonist, Vit K u sonst Koagulanzien
T45.8	Vergift, sonst prim syst u auf Blut wirk Mittel, aonkl
T45.9	Vergift, prim systemisch u auf Blut wirk Mittel, nnb
T46.0	Vergift, Herzglykoside u Arzneimittel m ähnlicher Wirkung
T46.1	Vergiftung, Kalziumantagonisten
T46.2	Vergiftung, sonst Antiarrhythmika, ank
T46.3	Vergiftung, Koronardilatatoren, ank
T46.4	Vergift, Angiotens-KonversEnzym-Hemmer [ACE-Hemmer]
T46.5	Vergiftung, sonst Antihypertensiva, ank
T46.6	Vergift, Antihyperlipidämika u Arzneim gg Arteriosklerose
T46.7	Vergiftung, periphere Vasodilatatoren
T46.8	Vergiftung, Antivarikosa, einschl Verödungsmittel
T46.9	Vergift, so+nnb prim auf Herz-Kreislaufsystem wirk Mittel
T47.0	Vergiftung, Histamin-H2-Rezeptorenblocker
T47.1	Vergiftung, sonst Antazida u Magensekretionshemmer
T47.2	Vergiftung, stimulierende Laxanzien
T47.3	Vergiftung, salinische u osmotische Laxanzien
T47.4	Vergiftung, sonstige Laxanzien
T47.5	Vergiftung, Digestiva
T47.6	Vergiftung, Antidiarrhoika
T47.7	Vergiftung, Emetika
T47.8	Vergift, sonst primär auf Magen-Darmtrakt wirk Mittel
T47.9	Vergift, primär auf Magen-Darmtrakt wirk Arzneim, nnb
T48.0	Vergift, Oxytozin [Ocytocin] u ähnlich wirk Wehenmittel
T48.1	Vergiftung, Muskelrelaxanzien [neuromuskuläre Blocker]
T48.2	Vergiftung, so+nnb, primär auf Muskulatur wirk Mittel
T48.3	Vergiftung, Antitussiva
T48.4	Vergiftung, Expektoranzien
T48.5	Vergiftung, Arzneimittel gg ErkältungsKH
T48.6	Vergiftung, Antiasthmatika, ank
T48.7	Vergift, sonst u nnb primär auf das Atmungssyst wirk Mittel
T49.0	Vergift Antimykot/Antiinfekt/Antiphlog z lok Anwend, aonkl
T49.1	Vergiftung, Antipruriginosa
T49.2	Vergift, Adstringenzien u Detergenzien zur lokalen Anwend
T49.3	Vergift hauterweich, -pfleg [Demulzenzien] u -schütz Mittel
T49.4	Vergift Keratolyt, Keratoplast u so AM u Präp zur Haarbeh
T49.5	Vergiftung, Ophthalmika
T49.6	Vergift, in HNO-Heilkunde angewend Arzneimittel u Präp
T49.7	Vergiftung, Dentalpharmaka b topischer Anwendung
T49.8	Vergiftung, sonst Mittel zur topischen Anwendung
T49.9	Vergiftung, Mittel zur topischen Anwendung, nnb
T50.0	Vergiftung, Mineralokortikoide u deren Antagonisten
T50.1	Vergiftung, Schleifendiuretika [High-ceiling-Diuretika]
T50.2	Vergift, Carboanhydr-Hemm Benzothiadiaz-Deriv and Diuret
T50.3	Vergift, auf Elektrolyt-, Kalorien- u Wasserhaush wirk Mittel
T50.4	Vergifung, auf Harnsäurestoffwechsel wirkend AM
T50.5	Vergiftung, Appetitzügler
T50.6	Vergiftung, Antidote u Chelatbildner, ank
T50.7	Vergiftung, Analeptika u Opioid-Rezeptor-Antagonisten
T50.8	Vergiftung, Diagnostika
T50.9	Vergiftung so u nnb AM, Drogen u biol akt Substanzen
T51.0	Toxische Wirkung, Äthanol
T51.1	Toxische Wirkung, Methanol
T51.2	Toxische Wirkung, 2-Propanol
T51.3	Toxische Wirkung, Fuselöl
T51.8	Toxische Wirkung, sonstige Alkohole
T51.9	Toxische Wirkung, Alkohol, nnbez
T52.0	Toxische Wirkung, Erdölprodukte
T52.1	Toxische Wirkung, Benzol
T52.2	Toxische Wirkung, Benzol-Homologe
T52.3	Toxische Wirkung, Glykole
T52.4	Toxische Wirkung, Ketone
T52.8	Toxische Wirkung, sonst organische Lösungsmittel
T52.9	Toxische Wirkung, organisches Lösungsmittel, nnb
T53.0	Toxische Wirkung, Tetrachlorkohlenstoff
T53.1	Toxische Wirkung, Chloroform
T53.2	Toxische Wirkung, Trichloräthylen
T53.3	Toxische Wirkung, Tetrachloräthylen
T53.4	Toxische Wirkung, Dichlormethan
T53.5	Toxische Wirkung, Fluorchlorkohlenwasserstoffe [FCKW]
T53.6	Tox Wirk, so halogenierte aliphat Kohlenwasserstoffe
T53.7	Tox Wirk, so halogenierte aromat Kohlenwasserstoffe
T53.9	Tox Wirk halogen aliphat/aromat Kohlenwasserstoffe, nnb
T54.0	Toxische Wirkung, Phenol u dessen Homologe
T54.1	Toxische Wirkung, sonst ätzende organische Verbindungen
T54.2	Toxisch Wirkung, ätzende Säuren u säureähnliche Subst
T54.3	Toxische Wirkung, Ätzalkalien u alkaliähnliche Subst
T54.9	Toxische Wirkung, ätzende Substanz, nnbez
T55	Toxische Wirkung von Seifen u Detergenzien
T56.0	Toxische Wirkung, Blei u dessen Verbindungen
T56.1	Toxische Wirkung, Quecksilber u dessen Verbindungen
T56.2	Toxische Wirkung, Chrom u dessen Verbindungen
T56.3	Toxische Wirkung, Kadmium u dessen Verbindungen
T56.4	Toxische Wirkung, Kupfer u dessen Verbindungen
T56.5	Toxische Wirkung, Zink u dessen Verbindungen
T56.6	Toxische Wirkung, Zinn u dssen Verbindungen
T56.7	Toxische Wirkung, Beryllium u dessen Verbindungen

T56.8	Toxische Wirkung, sonstige Metalle
T56.9	Toxische Wirkung, Metall, nnbez
T57.0	Toxische Wirkung, Arsen u dessen Verbindungen
T57.1	Toxische Wirkung, Phosphor u dessen Verbindungen
T57.2	Toxische Wirkung, Mangan u dessen Verbindungen
T57.3	Toxische Wirkung, Blausäure
T57.8	Toxische Wirkung, sonst nb anorganische Substanzen
T57.9	Toxische Wirkung, Anorganische Substanz, nnbez
T58	Toxische Wirkung von Kohlenmonoxid
T59.0	Toxische Wirkung, Stickstoffoxide
T59.1	Toxische Wirkung, Schwefeldioxid
T59.2	Toxische Wirkung, Formaldehyd
T59.3	Toxische Wirkung, Tränengas
T59.4	Toxische Wirkung, Chlorgas
T59.5	Toxische Wirkung, Fluorgas u Fluorwasserstoff
T59.6	Toxische Wirkung, Schwefelwasserstoff
T59.7	Toxische Wirkung, Kohlendioxid
T59.8	Tox Wirk, sonst nb Gase, Dämpfe od sonst nb Rauch
T59.9	Toxische Wirkung, Gase, Dämpfe od Rauch, nnb
T60.0	Tox Wirk, Organophosphat- u Carbamat-Insektizide
T60.1	Toxische Wirkung, Halogenierte Insektizide
T60.2	Toxische Wirkung, sonstige Insektizide
T60.3	Toxische Wirkung, Herbizide u Fungizide
T60.4	Toxische Wirkung, Rodentizide
T60.8	Toxische Wirkung, sonst Schädlingsbekämpfungsmittel
T60.9	Toxische Wirkung, Schädlingsbekämpfungsmittel, nnb
T63.0	Toxische Wirkung, Schlangengift
T63.1	Toxische Wirkung, Gift andr Reptilien
T63.2	Toxische Wirkung, Skorpiongift
T63.3	Toxische Wirkung, Spinnengift
T63.4	Toxische Wirkung, Gift sonstiger Arthropoden
T63.5	Toxische Wirkung d Kontakt m Fischen
T63.6	Toxische Wirkung d Kontakt m sonst Meerestieren
T63.8	Toxische Wirkung d Kontakt m sonst giftigen Tieren
T63.9	Toxische Wirkung d Kontakt m nnb giftigen Tier
T64	Tox Wirk Aflatoxin u so Mykotoxin in kontamin Lebensm
T65.0	Toxische Wirkung, Zyanide
T65.1	Toxische Wirkung, Strychnin u dessen Salze
T65.2	Toxische Wirkung, Tabak und Nikotin
T65.3	Tox Wirk, Nitro- u Aminoderivate von Benzol u Homologen
T65.4	Toxische Wirkung, Schwefelkohlenstoff
T65.5	Tox Wirk Glyzeroltrinitrat, Sauerstoffsäur Stickst/Ester
T65.6	Toxische Wirkung, Farben u Farbstoffe, ank
T65.8	Toxische Wirkung sonstiger nb Substanzen
T65.9	Toxische Wirkung nnbez Substanz
T67.0	Hitzschlag u Sonnenstich
T67.1	Hitzesynkope
T71	Erstickung
T73.1	Schäden d Durst
T74.1	Körperlicher Mißbrauch
T75.4	Schäden d elektrischen Strom
T79.0	Luftembolie (traumatisch)
T79.1	Fettembolie (traumatisch)
T79.6	Traumatische Muskelischämie
T79.7	Traumatisches subkutanes Emphysem
T80.0	Luftembolie nach Infus/Transfus/Injekt zu therap Zwecken
T80.3	AB0-Unverträglichkeitsreaktion
T80.4	Rh-Unverträglichkeitsreaktion
T81.3	Aufreißen Operationswunde, ank
T81.5	FK, verseh nach Eingr in KörpHöhl/OPWunde zurückgebl
T81.6	Akut Rkt auf währ Eingriff verseh zurückgebl Fremdsubst
T82.0	Mechanische Komplik d Herzklappenprothese
T82.1	Mechanische Komplik d kardiales elektronisches Gerät
T82.2	Mechan Komplik d Koronarart-Bypass u Klappentranspl
T82.3	Mechanische Komplik d sonst Gefäßtransplantate
T82.4	Mechanische Komplik d Gefäßkatheter b Dialyse
T82.5	Mechan Komplik d so Geräte/Implantate in Herz u Gefäßen
T82.6	Infektion u entzündl Reaktion d Herzklappenprothese
T82.7	Infekt/entzündl Rkt d so Gerät/Impl/Transpl in Herz Gefäß
T82.8	So Komplik d Proth/Implant/Transpl in Herz u Gefäßen
T82.9	Nnb Kompl d Proth/Implant/Transpl in Herz u Gefäßen
T83.0	Mechan Komplik d Harnwegskatheter (Verweilkatheter)
T83.1	Mechan Komplik d so Geräte od Implantate im Harntrakt
T83.2	Mechanische Komplik d Harnorgantransplantat
T83.4	Mechan Komplik d so Proth/Implant/Transpl im Genitaltrakt
T83.5	Infektion/entzündl Rkt d Proth/Implant/Transpl im Harntrakt
T83.6	Infektion/entzündl Rkt d Proth/Implant/Transpl im GenitTrakt
T83.8	So Komplik d Proth/Implant/Transpl im Urogenitaltrakt
T83.9	Nnb Komplik d Proth/Implant/Transpl im Urogenitaltrakt
T84.0	Mechan Komplikation durch eine Gelenkendoprothese
T84.1	Mechan Komplik d interne OSyVorricht an ExtrKnochen
T84.2	Mechan Komplik d interne OSyVorricht an so Knochen
T84.3	Mechan Komplik d so Knochengeräte/-implant/-transplant
T84.4	Mechan Komplik d so intern orthopäd Gerät/Impl/Transplant
T84.5	Infektion/entzündl Rkt durch eine Gelenkendoprothese
T84.6	Infektion/entzündl Rkt durch interne OSyVorricht [jede Lok]
T84.7	Infekt/entz Rkt durch so orthopäd Endoproth/Impl/Transplant
T84.8	So Komplik d orthopäd Endoproth/Implant/Transplantate
T84.9	Nnbez Komplik durch orthopäd Endoproth/ Implant/ Transpl
T85.0	Mechan Komplik durch ventrikulären, intrakraniellen Shunt
T85.1	Mechan Komplik durch implant elektr Stimulator Nervensyst
T85.2	Mechanische Komplikation durch intraokulare Linse
T85.3	Mechan Komplik durch so Augenproth/-implantat/-transplant
T85.4	Mechanische Komplik durch Mammaprothese/-implantat
T85.5	Mechan Komplik durch gastrointest Proth/Implant/Transplant
T85.6	Mechan Komplik durch sonst nb int Proth/Implant/Transplant
T85.71	Infekt u entzündl Reakt durch Katheter zur Peritonealdialyse
T85.78	Infekt/ entzündl Reakt durch so interne Proth/Implant/Transpl
T85.81	Sonst Komplik durch interne Proth/Implant/Transplant im NS
T85.82	Kapselfibrose Mamma durch Mammaprothese od -implantat
T85.88	Sonst Komplik durch interne Proth/Implant/Transplant, aonkl
T85.9	Nnbez Komplik durch interne Proth/Implant/Transplant
T86.10	Akute Funktionsverschlechterung eines Nierentransplantates
T86.11	Chron Funktionsverschlechterung eines Nierentransplantates
T86.12	Verzögerte Aufnahme der Transplantatfunktion
T86.19	Sonst u nnbez FunktStör, Versagen u Abstoß Nierentranspl
T86.2	Versagen und Abstoßung eines Herztransplantates
T86.3	Versagen und Abstoßung eines Herz-Lungen-Transplantates
T86.40	Akute Funktionsverschlechterung eines Lebertransplantates
T86.41	Chron Funktionsverschlechterung eines Lebertransplantates
T86.49	Sonst u nnbez FunktStör/Versagen/Abstoßung Lebertranspl
T86.50	Durchblutungsstörung eines Hauttransplantates
T86.51	Nekrose eines Hauttransplantates
T86.52	Verlust eines Hauttransplantates
T86.59	Sonst u nnbez Versagen u Abstoßung Hauttransplantat
T86.81	Versagen u Abstoßung Lungentransplantat
T86.82	Versagen u Abstoßung Pankreastransplantat
T86.88	Versagen u Abstoßung, so transplant Organe u Gewebe
T86.9	Versagen u Abstoßung, nnb transplant Organ u Gewebe
T88.1	Sonst Komplik nach Impfung [Immunisierung], aonkl
T88.3	Maligne Hyperthermie d Anästhesie
Z01.80	Abklärung einer Dispos f maligne Herzrhythmusstörungen
Z20.6	Kontakt m u Expos ggü HIV [Human Immudefizienz-Virus]
Z29.2	Sonstige prophylaktische Chemotherapie
Z90.3	Verlust Teile Magen

SwissDRG 2.0 Katalogversion (2010/2013)

Swiss Diagnosis Related Groups Version 2.0

Definitionshandbuch
Band 4
(DRGs Q01Z-Z66Z)

© 2012 by SwissDRG AG, Bern, Schweiz

Alle Rechte vorbehalten. Die Definitionshandbücher sind urheberrechtlich geschützt. Jede Verwertung ausserhalb der Nutzungsbedingungen der SwissDRG AG ist ohne vorherige schriftliche Zustimmung unzulässig.

SwissDRG 2.0 Katalogversion (2010/2013)
Definitionshandbuch

Inhalt

1 Band 1 (DRGs A01A-F98Z)

Abbildungs- und Tabellenverzeichnis vii

Begleit-Dokumente zum SwissDRG Definitionshandbuch 2.0 Katalogversion (2010/2013) ix

Vorbemerkung xi

Abkürzungsverzeichnis xii

Einleitung 1

1 Ziele 1

2 Hintergrund 1

3 SwissDRG-Klassifikation Version 2.0 Katalogversion (2010/2013) 3

3.1 DRG-Notation 4

3.2 Umgang mit Schweregraden 5

4 Gruppierung von Behandlungsepisoden in DRGs 6

4.1 Variablen für die Gruppierung 6

4.2 Überprüfung demografischer und klinischer Merkmale 6

4.3 MDC-Zuordnung 6

4.4 Prä-MDC-Verarbeitung 7

4.5 MDC-Partitionierung 7

4.6 Zuordnung zu Basis-DRGs 8

4.7 Zuordnung von CCL und PCCL 8

4.8 DRG-Zuordnung 8

4.9 Verschiedene Funktionen mit Einfluss auf die Gruppierung von Behandlungsepisoden 9

4.10 Fehler-DRGs und sonstige DRGs 9

5 Hinweise zur Anwendung des Definitionshandbuches 10

5.1 Anwendung des Handbuches 10

5.2 Symbole und Konventionen 14

6 Besonderheiten der SwissDRG-Version 2.0 Katalogversion (2010/2013) 16

6.1 Gültigkeit von Diagnose- und Prozedurenklassifikationen 16

1 Band 1 (DRGs A01A-F98Z) *Fortsetzung*

6.2 Beatmete Patienten 16

6.3 Seitenkennzeichen 17

6.4 OR- und NonOR-Prozeduren 17

Prä-MDC (DRGs A01A-B61Z) 43

MDC 01 Krankheiten und Störungen des Nervensystems (DRGs B01Z-B86Z) 115

MDC 02 Krankheiten und Störungen des Auges (DRGs C01Z-C64Z) 199

MDC 03 Krankheiten und Störungen des Ohres, der Nase, des Mundes und des Halses (DRGs D01A-D67Z) 221

MDC 04 Krankheiten und Störungen der Atmungsorgane (DRGs E01A-E77E) 263

MDC 05 Krankheiten und Störungen des Kreislaufsystems (DRGs F01A-F98Z) 301

2 Band 2 (DRGs G02Z-I98Z)

MDC 06 Krankheiten und Störungen der Verdauungsorgane (DRGs G02Z-G77Z) 1

MDC 07 Krankheiten und Störungen an hepatobiliärem System und Pankreas (DRGs H01A-H64Z) 71

MDC 08 Krankheiten und Störungen an Muskel-Skelett-System und Bindegewebe (DRGs I02A-I98Z) 97

3 Band 3 (DRGs J01Z-P67D)

MDC 09 Krankheiten und Störungen an Haut, Unterhaut und Mamma (DRGs J01Z-J68Z) 1

MDC 10 Endokrine, Ernährungs- und Stoffwechselkrankheiten (DRGs K01A-K77Z) 63

MDC 11 Krankheiten und Störungen der Harnorgane (DRGs L02A-L72Z) 91

3 Band 3 (DRGs J01Z-P67D) *Fortsetzung*

MDC 12	Krankheiten und Störungen der männlichen Geschlechtsorgane (DRGs M01A-M64Z)	127
MDC 13	Krankheiten und Störungen der weiblichen Geschlechtsorgane (DRGs N01A-N62B)	145
MDC 14	Schwangerschaft, Geburt und Wochenbett (DRGs O01A-O65C)	173
MDC 15	Neugeborene (DRGs P02A-P67D)	207
	Schweres Problem beim Neugeborenen	277
	Mehrere schwere Probleme beim Neugeborenen	305

4 Band 4 (DRGs Q01Z-Z66Z)

MDC 16	Krankheiten des Blutes, der blutbildenden Organe und des Immunsystems (DRGs Q01Z-Q61E)	1
MDC 17	Hämatologische und solide Neubildungen (DRGs R01A-R65Z)	13
MDC 18A	HIV (DRGs S01Z-S65B)	61
MDC 18B	Infektiöse und parasitäre Krankheiten (DRGs T01A-T77Z)	79
MDC 19	Psychische Krankheiten und Störungen (DRGs U01Z-U66B)	95
MDC 20	Alkohol- und Drogengebrauch und alkohol- und drogeninduzierte psychische Störungen (DRGs V60A-V64Z)	107
MDC 21A	Polytrauma (DRGs W01A-W61B)	115
MDC 21B	Verletzungen, Vergiftungen und toxische Wirkungen von Drogen und Medikamenten (DRGs X01A-X64Z)	143
MDC 22	Verbrennungen (DRGs Y01Z-Y63Z)	183
MDC 23	Faktoren, die den Gesundheitszustand beeinflussen, und andere Inanspruchnahme des Gesundheitswesens (DRGs Z01Z-Z66Z)	201
Globale Funktionen		213
	OR-Prozeduren ohne Bezug	213

4 Band 4 (DRGs Q01Z-Z66Z) *Fortsetzung*

Aufnahmegewicht 225
Bestimmte OR-Prozeduren 231
Komplexe OR-Prozeduren 253
Komplizierende Prozeduren 261
Dialyse 267
Polytrauma 273
Eingriff an mehreren Lokalisationen 289
Intensivmedizinische Komplexbehandlung > 1104 Aufwandspunkte 301
Geriatrische frührehabilitative Komplexbehandlung 307
Frührehabilitation 313
Intensivmedizinische Komplexbehandlung > 552 Aufwandspunkte 319
Mehrzeitige komplexe OR-Prozeduren 325
Vierzeitige bestimmte OR-Prozeduren 333
Komplizierende Prozeduren Prä-MDC 355
Beatmung über 95 Stunden 363
Beatmung unter 96 Stunden 369
Multiviszeraleingriff 375

5 Band 5 Anhänge

Anhang A Diagnosekode-/MDC-/DRG-Index 1
Anhang B Prozedurenkode-/MDC-/DRG-Index 148
Globale Prozedurentabellen 255
Funktionsübersicht 256
Eingriff an mehreren Lokalisationen 259
Anhang C CCs, CC-Ausschlüsse, CCL und PCCL-Berechnung 260
Anhang D Plausibilitäten 303
Glossar 353
Quellenverzeichnis 355

MDC 16

Krankheiten des Blutes, der blutbildenden Organe und des Immunsystems

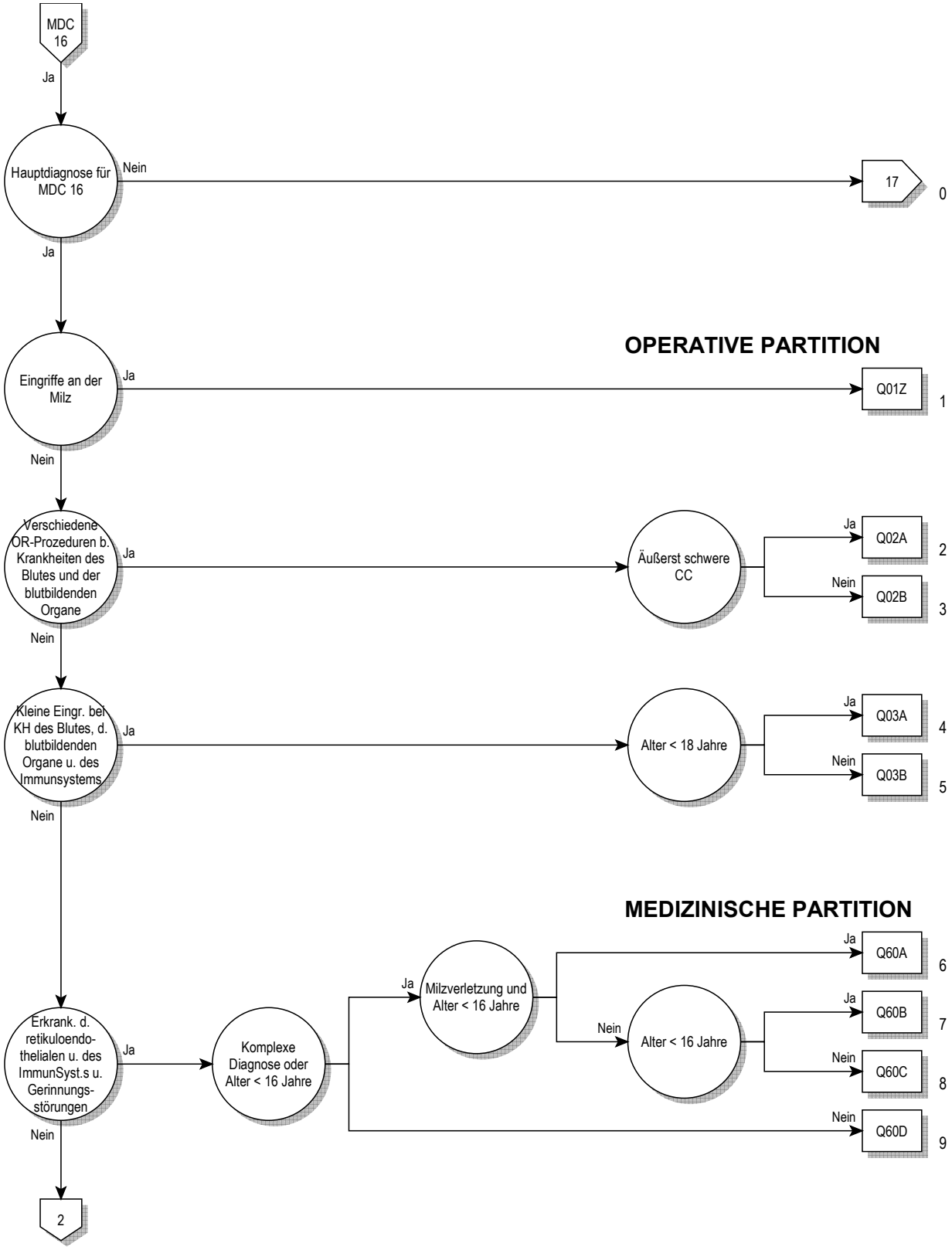
MDC 16
Ja
Hauptdiagnose für MDC 16
Nein
17
0
Ja
OPERATIVE PARTITION
Eingriffe an der Milz
Ja
Q01Z
1
Nein
Verschiedene OR-Prozeduren b. Krankheiten des Blutes und der blutbildenden Organe
Ja
Äußerst schwere CC
Ja
Q02A
2
Nein
Q02B
3
Nein
Kleine Eingr. bei KH des Blutes, d. blutbildenden Organe u. des Immunsystems
Ja
Alter < 18 Jahre
Ja
Q03A
4
Nein
Q03B
5
Nein
MEDIZINISCHE PARTITION
Erkrank. d. retikuloendo-thelialen u. des ImmunSyst.s u. Gerinnungs-störungen
Ja
Komplexe Diagnose oder Alter < 16 Jahre
Ja
Milzverletzung und Alter < 16 Jahre
Ja
Q60A
6
Nein
Alter < 16 Jahre
Ja
Q60B
7
Nein
Q60C
8
Nein
Q60D
9
Nein
2

16

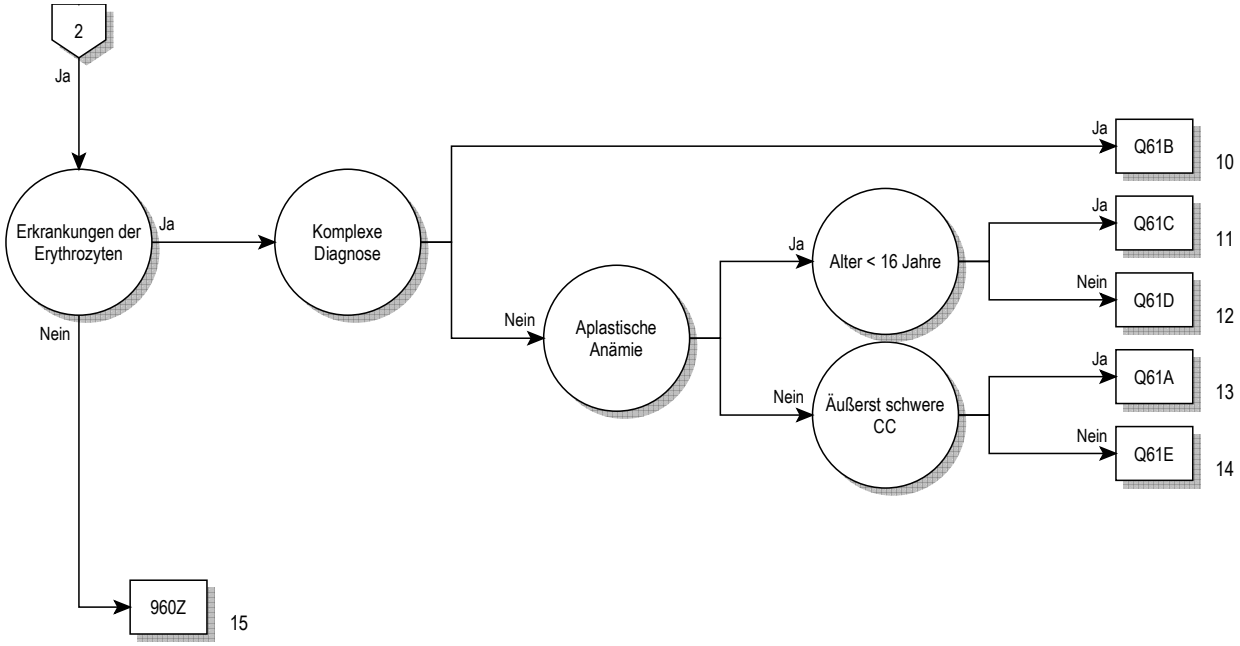
2
Ja
Erkrankungen der Erythrozyten
Ja
Nein
Komplexe Diagnose
Ja
Q61B
10
Nein
Aplastische Anämie
Ja
Alter < 16 Jahre
Ja
Q61C
11
Nein
Q61D
12
Nein
Äußerst schwere CC
Ja
Q61A
13
Nein
Q61E
14
960Z
15

16

Entscheidungslogik MDC 16

Hauptdiagnose in Tabelle MDC16-0 oder Hauptdiagnose in Tabelle MDC16-1 und Nebendiagnose in Tabelle MDC16-2

Hauptdiagnose für MDC 16 (MDC16-0)

A28.1	Katzenkratzkrankheit
C95.8	Leukämie, refraktär auf Standard-Induktionstherapie
D15.0	Gutartige Neubildung Thymus
D18.10	Hygroma colli cysticum
D18.11	Lymphangiom, axillär
D18.12	Lymphangiom, inguinal
D18.13	Lymphangiom, retroperit
D18.18	Lymphangiom, sonst Lok
D18.19	Lymphangiom, Lok nnb
D36.0	Gutartige Neubildung Lymphknoten
D47.2	Monoklonale Gammopathie
D50.0	Eisenmangelanämie nach Blutverlust (chronisch)
D50.1	Sideropenische Dysphagie
D50.8	Sonstige Eisenmangelanämien
D50.9	Eisenmangelanämie, nnbez
D51.0	Vit-B12-Mangelanämie d Mangel Intrinsic-Faktor
D51.1	Vit-B12-MangAnäm selek Vit-B12-Malabs m Proturie
D51.2	Transcobalamin-II-Mangel (-Anämie)
D51.3	Sonstige alimentäre Vitamin-B12-Mangelanämie
D51.8	Sonstige Vitamin-B12-Mangelanämien
D51.9	Vitamin-B12-Mangelanämie, nnbez
D52.0	Alimentäre Folsäure-Mangelanämie
D52.1	Arzneimittelinduzierte Folsäure-Mangelanämie
D52.8	Sonstige Folsäure-Mangelanämien
D52.9	Folsäure-Mangelanämie, nnbez
D53.0	Eiweißmangelanämie
D53.1	Sonstige megaloblastäre Anämien, ank
D53.2	Skorbutanämie
D53.8	Sonstige nb alimentäre Anämien
D53.9	Alimentäre Anämie, nnbez
D55.0	Anämie d Gluk-6-Phos-Dehydrogen[G6PD]-Mang
D55.1	Anämie d sonst Störungen GlutathionSW
D55.2	Anämie d Störungen glykolytischer Enzyme
D55.3	Anämie d Störungen NukleotidSW
D55.8	Sonstige Anämien d Enzymdefekte
D55.9	Anämie d Enzymdefekte, nnbez
D56.0	Alpha-Thalassämie
D56.1	Beta-Thalassämie
D56.2	Delta-Beta-Thalassämie
D56.3	Thalassämie-Erbanlage
D56.4	Hereditäre Persistenz fetalen Hämoglobins [HPFH]
D56.8	Sonstige Thalassämien
D56.9	Thalassämie, nnbez
D57.0	Sichelzellenanämie m Krisen
D57.1	Sichelzellenanämie oh Krisen
D57.2	Doppelt heterozygote Sichelzellenkrankheiten
D57.3	Sichelzellen-Erbanlage
D57.8	Sonstige Sichelzellenkrankheiten
D58.0	Hereditäre Sphärozytose
D58.1	Hereditäre Elliptozytose
D58.2	Sonstige Hämoglobinopathien
D58.8	Sonstige nb hereditäre hämolytische Anämien
D58.9	Hereditäre hämolytische Anämie, nnbez
D59.0	AM-induzierte autoimmunhämolytische Anämie
D59.1	Sonstige autoimmunhämolytische Anämien
D59.2	AM-induzierte nicht-autoimmunhämolyt Anämie
D59.4	Sonstige nicht-autoimmunhämolytische Anämien
D59.5	Paroxys nächtl Hämoglobinurie [Marchiafava-Micheli]
D59.6	Hämoglobinurie d Hämolyse infolg so äuß Ursach
D59.8	Sonstige erworbene hämolytische Anämien
D59.9	Erworbene hämolytische Anämie, nnbez
D60.0	Chron erworbene isolierte aplastische Anämie
D60.1	Transitorische erworb isolierte aplastische Anämie
D60.8	Sonstige erworb isolierte aplastische Anämien
D60.9	Erworbene isolierte aplastische Anämie, nnbez
D61.0	Angeborene aplastische Anämie
D61.10	Aplastische Anämie infolge zytostatischer Therapie
D61.18	Sonstige arzneimittelinduzierte aplastische Anämie
D61.19	Arzneimittelinduzierte aplastische Anämie, nnbez
D61.2	Aplastische Anämie infolge sonst äuß Ursachen
D61.3	Idiopathische aplastische Anämie
D61.8	Sonstige nb aplastische Anämien
D61.9	Aplastische Anämie, nnbez
D62	Akute Blutungsanämie
D63.0	Anämie b Neubildungen
D63.8	Anämie b sonst chron, aokl KH
D64.0	Hereditäre sideroachrest [sideroblast] Anämie
D64.1	Sek sideroachrest [sideroblast] Anämie (KH-bed)
D64.2	Sek sideroachrest [sideroblast] Anämie d AM/Toxin
D64.3	Sonstige sideroachrest [sideroblast] Anämien
D64.4	Kongenitale dyserythropoetische Anämie
D64.8	Sonstige nb Anämien
D64.9	Anämie, nnbez
D65.0	Erworb Afibrinogenämie
D65.1	Dissemin intravas Gerinn [DIG, DIC]
D65.2	Erworb Fibrinolyseblutung
D65.9	DefibrinatSynd, nnb
D66	Hereditärer Faktor-VIII-Mangel
D67	Hereditärer Faktor-IX-Mangel
D68.0	Willebrand-Jürgens-Syndrom
D68.1	Hereditärer Faktor-XI-Mangel
D68.2	Hereditärer Mangel an sonst Gerinnungsfaktoren
D68.3	Hämorrhag Diath d Antikoag u AK
D68.4	Erworbener Mangel an Gerinnungsfaktoren
D68.8	Sonstige nb Koagulopathien
D68.9	Koagulopathie, nnbez
D69.0	Purpura anaphylactoides
D69.1	Qualitative Thrombozytendefekte
D69.2	Sonstige nichtthrombozytopenische Purpura
D69.30	Idiop thrombopen Purp, transfusrefr
D69.31	Idiop thrombopen Purp, n transfusrefrakt bez
D69.40	Sonst prim ThromboPen, transfusrefr
D69.41	Sonst prim ThromboPen, n transfusrefr bez
D69.52	Heparin-induzierte Thrombozytopenie Typ I
D69.53	Heparin-induzierte Thrombozytopenie Typ II
D69.57	Sonst sek ThromboPen, transfusionsrefraktär
D69.58	Sonst sek ThromboPen, n transfusionsrefraktär
D69.59	Sekundäre Thrombozytopenie, nicht näher bezeichnet
D69.60	ThromboPen, nnb, transfusrefr
D69.61	ThromboPen, nnbez, n transfusrefr bez
D69.8	Sonstige nb hämorrhagische Diathesen
D69.9	Hämorrhagische Diathese, nnbez
D70.0	Angeb Agranulozyt u Neutropen
D70.10	Arzneimittelinduz Agranulozyt/Neutropenie: Krit Ph < 10Tg
D70.11	Arzneimittelinduz Agranulozyt/Neutropenie: Krit Ph 10-19Tg
D70.12	Arzneimittelinduz Agranulozyt/ Neutropenie: Krit Ph > 19Tg
D70.18	Sonst VerlForm arzneimittelinduz Agranulozyt/ Neutropenie
D70.19	Arzneimittelinduz Agranulozyt/ Neutropenie, nnbez
D70.3	Sonstige Agranulozytose
D70.5	Zyklische Neutropenie
D70.6	Sonstige Neutropenie
D70.7	Neutropenie, nicht näher bezeichnet
D71	Funktionelle Störungen neutrophile Granulozyten
D72.0	Genetisch bedingte Leukozytenanomalien
D72.1	Eosinophilie
D72.8	Sonstige nb Krankheiten Leukozyten
D72.9	Krankheit Leukozyten, nnbez
D73.0	Hyposplenismus

D73.1	Hypersplenismus
D73.2	Chronisch-kongestive Splenomegalie
D73.3	Abszeß Milz
D73.4	Zyste Milz
D73.5	Infarzierung Milz
D73.8	Sonstige Krankheiten Milz
D73.9	Krankheit Milz, nnbez
D74.0	Angeborene Methämoglobinämie
D74.8	Sonstige Methämoglobinämien
D74.9	Methämoglobinämie, nnbez
D75.0	Familiäre Erythrozytose
D75.1	Sekundäre Polyglobulie [Polyzythämie]
D75.2	Essentielle Thrombozytose
D75.8	Sonstige nb KH des Blutes und der blutbildenden Organe
D75.9	Krankheit des Blutes und der blutbildenden Organe, nnbez
D77	Sonst Kh des Blutes u der blutbildenden Org bei aonkl KH
D80.0	Hereditäre Hypogammaglobulinämie
D80.1	Nichtfamiliäre Hypogammaglobulinämie
D80.2	Selektiver Immunglobulin-A-Mangel [IgA-Mangel]
D80.3	Selekt Mangel Immunglobulin-G-Subkl [IgG-Subkl]
D80.4	Selektiver Immunglobulin-M-Mangel [IgM-Mangel]
D80.5	Immundefekt b erhöhtem Immunglobulin M [IgM]
D80.6	AK-Mangel b Normo-/Hypergammaglobulinämie
D80.7	Transit Hypogammaglobulinämie im Kindesalter
D80.8	Sonst Immundefekte m vorherrsch AK-Mangel
D80.9	Immundefekt m vorherrsch AK-Mangel, nnbez
D81.0	Schwer komb Immundefekt [SCID] m retikul Dysgenes
D81.1	Schwer komb Immundef [SCID] m niedr T-/B-Zellen-Z
D81.2	Schwer komb Immundef [SCID] m niedr/norm B-Zellen-Z
D81.4	Nezelof-Syndrom
D81.6	Haupthistokompat-Kompl-Kl-I-Defekt [MHC-Kl-I-D]
D81.7	Haupthistokompat-Kompl-Kl-II-Defkt [MHC-Kl-II-D]
D81.8	Sonstige kombinierte Immundefekte
D81.9	Kombinierter Immundefekt, nnbez
D82.0	Wiskott-Aldrich-Syndrom
D82.1	Di-George-Syndrom
D82.2	Immundef m disproport Kleinwuchs
D82.3	Immundefekt m hereditär defekter Reakt auf EBV
D82.4	Hyperimmunglobulin-E[IgE]-Syndrom
D82.8	Immundefekte in Verbind m and nb schw Defekten
D82.9	Immundefekt in Verbindung m schwer Defekt, nnbez
D83.0	Variab Immundef überw Abweich B-Zellen-Zahl/ -Funkt
D83.1	Variab Immundef m überw immunregulator T-Zell-Stör
D83.2	Variab Immundef m AutoAK gg B-/T-Zellen
D83.8	Sonstige variable Immundefekte
D83.9	Variabler Immundefekt, nnbez
D84.0	Lymphozytenfunktion-Antigen-1[LFA-1]-Defekt
D84.1	Defekte im Komplementsystem
D84.8	Sonstige nb Immundefekte
D84.9	Immundefekt, nnbez
D89.0	Polyklonale Hypergammaglobulinämie
D89.2	Hypergammaglobulinämie, nnbez
D89.8	Sonst nb Stör m Beteiligung Immunsystem, ank
D89.9	Störung m Beteiligung Immunsystem, nnbez
D90	Immunkompr n Bestrahl/Chemother/sonst immunsupp Maßn
E32.0	Persistierende Thymushyperplasie
E32.1	Abszeß Thymus
E32.8	Sonstige KH Thymus
E32.9	KH Thymus, nnbez
E83.1	Störungen des Eisenstoffwechsels
I88.1	Chron Lymphadenitis, ausgenommen mesenterial
I88.8	Sonstige unspezifische Lymphadenitis
I88.9	Unspezifische Lymphadenitis, nnbez
I89.8	Sonst nb nichtinf KH Lymphgefäße u LK
I89.9	Nichtinfektiöse KH Lymphgefäße u LK, nnbez
L04.0	Akute Lymphadenitis an Gesicht, Kopf u Hals
L04.1	Akute Lymphadenitis am Rumpf
L04.2	Akute Lymphadenitis obere Extremität
L04.3	Akute Lymphadenitis untere Extremität
L04.8	Akute Lymphadenitis an sonstigen Lok
L04.9	Akute Lymphadenitis, nnbez
P53	Hämorrhagische KH b Feten u Neugeborenen
P55.0	Rh-Isoimmunisierung b Feten u Neugeborenen
P55.1	AB0-Isoimmunisierung b Feten u Neugeborenen
P55.8	Sonst hämolytische KH b Feten u Neugeborenen
P55.9	Hämolytische KH b Feten u Neugeborenen, nnbez
P60	Disseminierte intravasale Gerinnung Fetus/Neugeb
P61.0	Transitorische Thrombozytopenie b Neugeborenen
P61.2	Anämie b Prämaturität
P61.3	Angeborene Anämie d fetalen Blutverlust
P61.4	Sonstige angeborene Anämien, aonkl
P61.5	Transitorische Neutropenie b Neugeborenen
P61.6	Sonst transitor Gerinnungsstörung Neugeborenes
Q89.0	Angeborene Fehlbildungen Milz
R16.1	Splenomegalie, aonkl
R23.3	Spontane Ekchymosen
R59.0	Lymphknotenvergrößerung, umschrieben
R59.1	Lymphknotenvergrößerung, generalisiert
R59.9	Lymphknotenvergrößerung, nnbez
R71	Veränderung Erythrozyten
R72	Veränderung Leukozyten, anokl
R75	Laborhinweis auf Humanes Immundefizienz-Virus [HIV]
R76.0	Erhöhter Antikörpertiter
R76.8	Sonst nb abnorme immunologische Serumbefunde
R76.9	Abnormer immunologischer Serumbefund, nnbez
S36.00	Verletzung Milz, nnbez
S36.01	Hämatom Milz
S36.02	Kapselriß Milz, o größeren Einriß Parenchym
S36.03	Rißverletzung Milz m Beteiligung Parenchym
S36.04	Massive Parenchymruptur Milz
S36.08	Sonstige Verletzungen Milz
T80.3	AB0-Unverträglichkeitsreaktion
T80.4	Rh-Unverträglichkeitsreaktion
T80.8	Sonst Kompl nach Infus/Transfus/Injekt zu therap Zwecken
T80.9	Nnb Kompl nach Infus/Transfus/Injekt zu therap Zwecken
T86.00	Abstoßung Stammzelltransplantat
T86.01	Akute Graft-versus-host-Krankheit, Grad I und II
T86.02	Akute Graft-versus-host-Krankheit, Grad III und IV
T86.03	Chronische Graft-versus-host-Krankheit, begrenzte Form
T86.04	Chronische Graft-versus-host-Krankheit, ausgeprägte Form
T86.09	Graft-versus-host-Krankheit, nicht näher bezeichnet

Hauptdiagnose für MDC 16 (MDC16-1)

Z51.0	Strahlentherapie-Sitzung
Z51.1	Chemotherapie-Sitzung wg BNB
Z51.2	Andere Chemotherapie
Z51.5	Palliativbehandlung
Z51.82	Komb Strahlen- u ChemotherSitz wg BNB

Nebendiagnose für MDC 16 (MDC16-2)

C95.8	Leukämie, refraktär auf Standard-Induktionstherapie
D15.0	Gutartige Neubildung Thymus
D18.10	Hygroma colli cysticum
D18.11	Lymphangiom, axillär
D18.12	Lymphangiom, inguinal
D18.13	Lymphangiom, retroperit
D18.18	Lymphangiom, sonst Lok
D18.19	Lymphangiom, Lok nnb
D36.0	Gutartige Neubildung Lymphknoten
D47.2	Monoklonale Gammopathie

ADRG Q01 Eingriffe an der Milz

Prozedur in Tabelle Q01-1

DRG Q01Z Eingriffe an der Milz

Prozedur Q01-1

41.2↔	Splenotomie
41.33↔	Offene Milzbiopsie
41.41↔	Marsupialisation einer Milzzyste
41.42↔	Exzision von Läsion oder Gewebe der Milz
41.43↔	Partielle Splenektomie
41.5↔	Totale Splenektomie
41.93↔	Exzision einer akzessorischen Milz
41.94↔	Milztransplantation
41.95↔	Plastische Rekonstruktion an der Milz
41.99↔	Sonstige Operationen an der Milz

ADRG Q02 Verschiedene OR-Prozeduren bei Krankheiten des Blutes, der blutbildenden Organe und des Immunsystems

Jede OR-Prozedur außer Tabelle Q02-1

DRG Q02A Verschiedene OR-Prozeduren bei Krankheiten des Blutes, der blutbildenden Organe und des Immunsystems, mit äußerst schweren CC

PCCL > 3

DRG Q02B Verschiedene OR-Prozeduren bei Krankheiten des Blutes, der blutbildenden Organe und des Immunsystems, ohne äußerst schwere CC

Prozedur Q02-1

40.11↔	Biopsie an einer lymphatischen Struktur
40.19↔	Sonstige diagn Massnahmen an lymphat Strukturen
40.21↔	Exzision eines tiefen zervikalen Lymphknotens
40.23↔	Exzision eines axillären Lymphknotens
40.24↔	Exzision eines inguinalen Lymphknotens
40.29↔	Einfache Exzision einer anderen lymphat Struktur
40.3↔	Exzision von regionalen Lymphknoten
77.40↔	Knochenbiopsie, ohne Angabe der Lokalisation
77.41↔	KnochBiops von Skapula, Klav, Rippen und Sternum
77.42↔	Knochenbiopsie am Humerus
77.43↔	Knochenbiopsie an Radius und Ulna
77.44↔	Knochenbiopsie an Karpalia und Metakarpalia
77.45↔	Knochenbiopsie am Femur
77.46↔	Knochenbiopsie an der Patella
77.47↔	Knochenbiopsie an Tibia und Fibula
77.48↔	Knochenbiopsie an Tarsalia und Metatarsalia
77.49↔	KnochBiops an and näher bez Knoch, ausser GSchK

ADRG Q03 Kleine Eingriffe bei Krankheiten des Blutes, der blutbildenden Organe und des Immunsystems

Prozedur in Tabelle Q03-1

DRG Q03A Kleine Eingriffe bei Krankheiten des Blutes, der blutbildenden Organe und des Immunsystems, Alter < 18 Jahre

Alter < 18 Jahre

DRG Q03B Kleine Eingriffe bei Krankheiten des Blutes, der blutbildenden Organe und des Immunsystems, Alter > 17 Jahre

Prozedur Q03-1

40.11↔	Biopsie an einer lymphatischen Struktur
40.19↔	Sonstige diagn Massnahmen an lymphat Strukturen
40.21↔	Exzision eines tiefen zervikalen Lymphknotens
40.23↔	Exzision eines axillären Lymphknotens
40.24↔	Exzision eines inguinalen Lymphknotens
40.29↔	Einfache Exzision einer anderen lymphat Struktur
40.3↔	Exzision von regionalen Lymphknoten
77.40↔	Knochenbiopsie, ohne Angabe der Lokalisation
77.41↔	KnochBiops von Skapula, Klav, Rippen und Sternum
77.42↔	Knochenbiopsie am Humerus
77.43↔	Knochenbiopsie an Radius und Ulna
77.44↔	Knochenbiopsie an Karpalia und Metakarpalia
77.45↔	Knochenbiopsie am Femur
77.46↔	Knochenbiopsie an der Patella
77.47↔	Knochenbiopsie an Tibia und Fibula
77.48↔	Knochenbiopsie an Tarsalia und Metatarsalia
77.49↔	KnochBiops an and näher bez Knoch, ausser GSchK

ADRG Q60 Erkrankungen des retikuloendothelialen Systems, des Immunsystems und Gerinnungsstörungen

Hauptdiagnose in Tabelle Q60-1 oder Hauptdiagnose in Tabelle Q60-2

DRG Q60A Erkrankungen des retikuloendothelialen Systems, des Immunsystems und Gerinnungsstörungen mit komplexer Diagnose, mit Milzverletzung, Alter < 16 Jahre

(Hauptdiagnose in Tabelle Q60-3 oder Alter < 16 Jahre) und Hauptdiagnose in Tabelle Q60-4 und Alter < 16 Jahre

DRG Q60B Erkrankungen des retikuloendothelialen Systems, des Immunsystems und Gerinnungsstörungen mit komplexer Diagnose, Alter < 16 Jahre

(Hauptdiagnose in Tabelle Q60-3 oder Alter < 16 Jahre) und Alter < 16 Jahre

DRG Q60C Erkrankungen des retikuloendothelialen Systems, des Immunsystems und Gerinnungsstörungen mit komplexer Diagnose, Alter > 15 Jahre

Hauptdiagnose in Tabelle Q60-3 oder Alter < 16 Jahre

DRG Q60D Erkrankungen des retikuloendothelialen Systems, des Immunsystems und Gerinnungsstörungen ohne komplexe Diagnose, ohne Milzverletzung, Alter > 15 Jahre

Diagnose Q60-1

A28.1	Katzenkratzkrankheit
D15.0	Gutartige Neubildung Thymus
D18.10	Hygroma colli cysticum
D18.11	Lymphangiom, axillär
D18.12	Lymphangiom, inguinal
D18.13	Lymphangiom, retroperit
D18.18	Lymphangiom, sonst Lok
D18.19	Lymphangiom, Lok nnb
D36.0	Gutartige Neubildung Lymphknoten
D47.2	Monoklonale Gammopathie
D65.0	Erworb Afibrinogenämie
D65.1	Dissemin intravas Gerinn [DIG, DIC]
D65.2	Erworb Fibrinolyseblutung
D65.9	DefibrinatSynd, nnb
D66	Hereditärer Faktor-VIII-Mangel
D67	Hereditärer Faktor-IX-Mangel
D68.0	Willebrand-Jürgens-Syndrom
D68.1	Hereditärer Faktor-XI-Mangel
D68.2	Hereditärer Mangel an sonst Gerinnungsfaktoren
D68.3	Hämorrhag Diath d Antikoag u AK
D68.4	Erworbener Mangel an Gerinnungsfaktoren
D68.8	Sonstige nb Koagulopathien
D68.9	Koagulopathie, nnbez
D69.0	Purpura anaphylactoides
D69.1	Qualitative Thrombozytendefekte
D69.2	Sonstige nichtthrombozytopenische Purpura
D69.30	Idiop thrombopen Purp, transfusrefr
D69.31	Idiop thrombopen Purp, n transfusrefrakt bez
D69.40	Sonst prim ThromboPen, transfusrefr
D69.41	Sonst prim ThromboPen, n transfusrefr bez
D69.52	Heparin-induzierte Thrombozytopenie Typ I
D69.53	Heparin-induzierte Thrombozytopenie Typ II
D69.57	Sonst sek ThromboPen, transfusionsrefraktär
D69.58	Sonst sek ThromboPen, n transfusionsrefraktär
D69.59	Sekundäre Thrombozytopenie, nicht näher bezeichnet
D69.60	ThromboPen, nnb, transfusrefr
D69.61	ThromboPen, nnbez, n transfusrefr bez
D69.8	Sonstige nb hämorrhagische Diathesen
D69.9	Hämorrhagische Diathese, nnbez
D70.0	Angeb Agranulozyt u Neutropen
D70.10	Arzneimittelinduz Agranulozyt/Neutropenie: Krit Ph < 10Tg
D70.11	Arzneimittelinduz Agranulozyt/Neutropenie: Krit Ph 10-19Tg
D70.12	Arzneimittelinduz Agranulozyt/ Neutropenie: Krit Ph > 19Tg
D70.18	Sonst VerlForm arzneimittelinduz Agranulozyt/ Neutropenie
D70.19	Arzneimittelinduz Agranulozyt/ Neutropenie, nnbez
D70.3	Sonstige Agranulozytose
D70.5	Zyklische Neutropenie
D70.6	Sonstige Neutropenie
D70.7	Neutropenie, nicht näher bezeichnet
D71	Funktionelle Störungen neutrophile Granulozyten
D72.0	Genetisch bedingte Leukozytenanomalien
D72.1	Eosinophilie
D72.8	Sonstige nb Krankheiten Leukozyten
D72.9	Krankheit Leukozyten, nnbez
D73.0	Hyposplenismus
D73.1	Hypersplenismus
D73.2	Chronisch-kongestive Splenomegalie
D73.3	Abszeß Milz
D73.4	Zyste Milz
D73.5	Infarzierung Milz
D73.8	Sonstige Krankheiten Milz
D73.9	Krankheit Milz, nnbez
D75.0	Familiäre Erythrozytose
D75.1	Sekundäre Polyglobulie [Polyzythämie]
D75.2	Essentielle Thrombozytose
D75.8	Sonstige nb KH des Blutes und der blutbildenden Organe
D75.9	Krankheit des Blutes und der blutbildenden Organe, nnbez
D80.0	Hereditäre Hypogammaglobulinämie
D80.1	Nichtfamiliäre Hypogammaglobulinämie
D80.2	Selektiver Immunglobulin-A-Mangel [IgA-Mangel]
D80.3	Selekt Mangel Immunglobulin-G-Subkl [IgG-Subkl]
D80.4	Selektiver Immunglobulin-M-Mangel [IgM-Mangel]
D80.5	Immundefekt b erhöhtem Immunglobulin M [IgM]
D80.6	AK-Mangel b Normo-/Hypergammaglobulinämie
D80.7	Transit Hypogammaglobulinämie im Kindesalter
D80.8	Sonst Immundefekte m vorherrsch AK-Mangel
D80.9	Immundefekt m vorherrsch AK-Mangel, nnbez
D81.0	Schwer komb Immundefekt [SCID] m retikul Dysgenes
D81.1	Schwer komb Immundef [SCID] m niedr T-/B-Zellen-Z
D81.2	Schwer komb Immundef [SCID] m niedr/norm B-Zellen-Z
D81.4	Nezelof-Syndrom
D81.6	Haupthistokompat-Kompl-Kl-I-Defekt [MHC-Kl-I-D]
D81.7	Haupthistokompat-Kompl-Kl-II-Defkt [MHC-Kl-II-D]
D81.8	Sonstige kombinierte Immundefekte

D81.9	Kombinierter Immundefekt, nnbez
D82.0	Wiskott-Aldrich-Syndrom
D82.1	Di-George-Syndrom
D82.2	Immundef m disproport Kleinwuchs
D82.3	Immundefekt m hereditär defekter Reakt auf EBV
D82.4	Hyperimmunglobulin-E[IgE]-Syndrom
D82.8	Immundefekte in Verbind m and nb schw Defekten
D82.9	Immundefekt in Verbindung m schwer Defekt, nnbez
D83.0	Variab Immundef überw Abweich B-Zellen-Zahl/ -Funkt
D83.1	Variab Immundef m überw immunregulator T-Zell-Stör
D83.2	Variab Immundef m AutoAK gg B-/T-Zellen
D83.8	Sonstige variable Immundefekte
D83.9	Variabler Immundefekt, nnbez
D84.0	Lymphozytenfunktion-Antigen-1[LFA-1]-Defekt
D84.1	Defekte im Komplementsystem
D84.8	Sonstige nb Immundefekte
D84.9	Immundefekt, nnbez
D89.0	Polyklonale Hypergammaglobulinämie
D89.2	Hypergammaglobulinämie, nnbez
D89.8	Sonst nb Stör m Beteiligung Immunsystem, ank
D89.9	Störung m Beteiligung Immunsystem, nnbez
D90	Immunkompr n Bestrahl/Chemother/sonst immunsupp Maßn
E32.0	Persistierende Thymushyperplasie
E32.1	Abszeß Thymus
E32.8	Sonstige KH Thymus
E32.9	KH Thymus, nnbez
I88.1	Chron Lymphadenitis, ausgenommen mesenterial
I88.8	Sonstige unspezifische Lymphadenitis
I88.9	Unspezifische Lymphadenitis, nnbez
I89.8	Sonst nb nichtinf KH Lymphgefäße u LK
I89.9	Nichtinfektiöse KH Lymphgefäße u LK, nnbez
L04.0	Akute Lymphadenitis an Gesicht, Kopf u Hals
L04.1	Akute Lymphadenitis am Rumpf
L04.2	Akute Lymphadenitis obere Extremität
L04.3	Akute Lymphadenitis untere Extremität
L04.8	Akute Lymphadenitis an sonstigen Lok
L04.9	Akute Lymphadenitis, nnbez
P53	Hämorrhagische KH b Feten u Neugeborenen
P60	Disseminierte intravasale Gerinnung Fetus/Neugeb
P61.0	Transitorische Thrombozytopenie b Neugeborenen
P61.5	Transitorische Neutropenie b Neugeborenen
P61.6	Sonst transitor Gerinnungsstörung Neugeborenes
Q89.0	Angeborene Fehlbildungen Milz
R16.1	Splenomegalie, aonkl
R23.3	Spontane Ekchymosen
R59.0	Lymphknotenvergrößerung, umschrieben
R59.1	Lymphknotenvergrößerung, generalisiert
R59.9	Lymphknotenvergrößerung, nnbez
R72	Veränderung Leukozyten, anokl
R76.0	Erhöhter Antikörpertiter
R76.8	Sonst nb abnorme immunologische Serumbefunde
R76.9	Abnormer immunologischer Serumbefund, nnbez
S36.00	Verletzung Milz, nnbez
S36.01	Hämatom Milz
S36.02	Kapselriß Milz, o größeren Einriß Parenchym
S36.03	Rißverletzung Milz m Beteiligung Parenchym
S36.04	Massive Parenchymruptur Milz
S36.08	Sonstige Verletzungen Milz
T86.00	Abstoßung Stammzelltransplantat
T86.01	Akute Graft-versus-host-Krankheit, Grad I und II
T86.02	Akute Graft-versus-host-Krankheit, Grad III und IV
T86.03	Chronische Graft-versus-host-Krankheit, begrenzte Form
T86.04	Chronische Graft-versus-host-Krankheit, ausgeprägte Form
T86.09	Graft-versus-host-Krankheit, nicht näher bezeichnet

Hauptdiagnose Q60-2

Z51.0	Strahlentherapie-Sitzung
Z51.1	Chemotherapie-Sitzung wg BNB
Z51.2	Andere Chemotherapie
Z51.5	Palliativbehandlung
Z51.82	Komb Strahlen- u ChemotherSitz wg BNB

Diagnose Q60-3

A28.1	Katzenkratzkrankheit
D15.0	Gutartige Neubildung Thymus
D47.2	Monoklonale Gammopathie
D65.0	Erworb Afibrinogenämie
D65.1	Dissemin intravas Gerinn [DIG, DIC]
D65.2	Erworb Fibrinolyseblutung
D65.9	DefibrinatSynd, nnb
D66	Hereditärer Faktor-VIII-Mangel
D67	Hereditärer Faktor-IX-Mangel
D68.0	Willebrand-Jürgens-Syndrom
D68.1	Hereditärer Faktor-XI-Mangel
D68.2	Hereditärer Mangel an sonst Gerinnungsfaktoren
D68.3	Hämorrhag Diath d Antikoag u AK
D68.4	Erworbener Mangel an Gerinnungsfaktoren
D68.8	Sonstige nb Koagulopathien
D68.9	Koagulopathie, nnbez
D69.0	Purpura anaphylactoides
D69.1	Qualitative Thrombozytendefekte
D69.2	Sonstige nichtthrombozytopenische Purpura
D69.30	Idiop thrombopen Purp, transfusrefr
D69.31	Idiop thrombopen Purp, n transfusrefrakt bez
D69.40	Sonst prim ThromboPen, transfusrefr
D69.41	Sonst prim ThromboPen, n transfusrefr bez
D69.52	Heparin-induzierte Thrombozytopenie Typ I
D69.53	Heparin-induzierte Thrombozytopenie Typ II
D69.57	Sonst sek ThromboPen, transfusionsrefraktär
D69.58	Sonst sek ThromboPen, n transfusionsrefraktär
D69.59	Sekundäre Thrombozytopenie, nicht näher bezeichnet
D69.60	ThromboPen, nnb, transfusrefr
D69.61	ThromboPen, nnbez, n transfusrefr bez
D69.8	Sonstige nb hämorrhagische Diathesen
D69.9	Hämorrhagische Diathese, nnbez
D70.0	Angeb Agranulozyt u Neutropen
D70.10	Arzneimittelinduz Agranulozyt/Neutropenie: Krit Ph < 10Tg
D70.11	Arzneimittelinduz Agranulozyt/Neutropenie: Krit Ph 10-19Tg
D70.12	Arzneimittelinduz Agranulozyt/ Neutropenie: Krit Ph > 19Tg
D70.18	Sonst VerlForm arzneimittelinduz Agranulozyt/ Neutropenie
D70.19	Arzneimittelinduz Agranulozyt/ Neutropenie, nnbez
D70.3	Sonstige Agranulozytose
D70.5	Zyklische Neutropenie
D70.6	Sonstige Neutropenie
D70.7	Neutropenie, nicht näher bezeichnet
D71	Funktionelle Störungen neutrophile Granulozyten
D72.0	Genetisch bedingte Leukozytenanomalien
D72.1	Eosinophilie
D73.1	Hypersplenismus
D73.2	Chronisch-kongestive Splenomegalie
D73.3	Abszeß Milz
D73.5	Infarzierung Milz
D73.8	Sonstige Krankheiten Milz
D75.0	Familiäre Erythrozytose
D75.1	Sekundäre Polyglobulie [Polyzythämie]
D75.2	Essentielle Thrombozytose
D75.8	Sonstige nb KH des Blutes und der blutbildenden Organe
D75.9	Krankheit des Blutes und der blutbildenden Organe, nnbez
D81.1	Schwer komb Immundef [SCID] m niedr T-/B-Zellen-Z
D81.2	Schwer komb Immundef [SCID] m niedr/norm B-Zellen-Z
D81.9	Kombinierter Immundefekt, nnbez

D82.0	Wiskott-Aldrich-Syndrom
D82.1	Di-George-Syndrom
D82.2	Immundef m disproport Kleinwuchs
D82.3	Immundefekt m hereditär defekter Reakt auf EBV
D83.0	Variab Immundef überw Abweich B-Zellen-Zahl/ -Funkt
D83.1	Variab Immundef m überw immunregulator T-Zell-Stör
D83.8	Sonstige variable Immundefekte
D83.9	Variabler Immundefekt, nnbez
D84.8	Sonstige nb Immundefekte
D84.9	Immundefekt, nnbez
D89.0	Polyklonale Hypergammaglobulinämie
D89.2	Hypergammaglobulinämie, nnbez
D89.8	Sonst nb Stör m Beteiligung Immunsystem, ank
D90	Immunkompr n Bestrahl/Chemother/sonst immunsupp Maßn
E32.0	Persistierende Thymushyperplasie
E32.1	Abszeß Thymus
I89.8	Sonst nb nichtinf KH Lymphgefäße u LK
P53	Hämorrhagische KH b Feten u Neugeborenen
P60	Disseminierte intravasale Gerinnung Fetus/Neugeb
P61.0	Transitorische Thrombozytopenie b Neugeborenen
P61.6	Sonst transitor Gerinnungsstörung Neugeborenes
Q89.0	Angeborene Fehlbildungen Milz
R16.1	Splenomegalie, aonkl
R23.3	Spontane Ekchymosen
R59.1	Lymphknotenvergrößerung, generalisiert
S36.00	Verletzung Milz, nnbez
S36.01	Hämatom Milz
S36.02	Kapselriß Milz, o größeren Einriß Parenchym
S36.03	Rißverletzung Milz m Beteiligung Parenchym
S36.08	Sonstige Verletzungen Milz

Hauptdiagnose Q60-4

S36.00	Verletzung Milz, nnbez
S36.01	Hämatom Milz
S36.02	Kapselriß Milz, o größeren Einriß Parenchym
S36.03	Rißverletzung Milz m Beteiligung Parenchym
S36.04	Massive Parenchymruptur Milz
S36.08	Sonstige Verletzungen Milz

ADRG Q61 Erkrankungen der Erythrozyten

Hauptdiagnose in Tabelle Q61-1

DRG Q61A Erkrankungen der Erythrozyten ohne komplexe Diagnose, ohne aplastische Anämie, mit äußerst schweren CC

PCCL > 3

DRG Q61B Erkrankungen der Erythrozyten mit komplexer Diagnose

Hauptdiagnose in Tabelle Q61-2

DRG Q61C Erkrankungen der Erythrozyten ohne komplexe Diagnose, mit aplastischer Anämie, Alter < 16 Jahre

Hauptdiagnose in Tabelle Q61-3 und Alter < 16 Jahre

DRG Q61D Erkrankungen der Erythrozyten ohne komplexe Diagnose, mit aplastischer Anämie, Alter > 15 Jahre

Hauptdiagnose in Tabelle Q61-3

DRG Q61E Erkrankungen der Erythrozyten ohne komplexe Diagnose, ohne aplastische Anämie, ohne äußerst schwere CC

Hauptdiagnose Q61-1

D50.0	Eisenmangelanämie nach Blutverlust (chronisch)
D50.1	Sideropenische Dysphagie
D50.8	Sonstige Eisenmangelanämien
D50.9	Eisenmangelanämie, nnbez
D51.0	Vit-B12-Mangelanämie d Mangel Intrinsic-Faktor
D51.1	Vit-B12-MangAnäm selek Vit-B12-Malabs m Proturie
D51.2	Transcobalamin-II-Mangel (-Anämie)
D51.3	Sonstige alimentäre Vitamin-B12-Mangelanämie
D51.8	Sonstige Vitamin-B12-Mangelanämien
D51.9	Vitamin-B12-Mangelanämie, nnbez
D52.0	Alimentäre Folsäure-Mangelanämie
D52.1	Arzneimittelinduzierte Folsäure-Mangelanämie
D52.8	Sonstige Folsäure-Mangelanämien
D52.9	Folsäure-Mangelanämie, nnbez
D53.0	Eiweißmangelanämie
D53.1	Sonstige megaloblastäre Anämien, ank
D53.2	Skorbutanämie
D53.8	Sonstige nb alimentäre Anämien
D53.9	Alimentäre Anämie, nnbez
D55.0	Anämie d Gluk-6-Phos-Dehydrogen[G6PD]-Mang
D55.1	Anämie d sonst Störungen GlutathionSW
D55.2	Anämie d Störungen glykolytischer Enzyme
D55.3	Anämie d Störungen NukleotidSW
D55.8	Sonstige Anämien d Enzymdefekte
D55.9	Anämie d Enzymdefekte, nnbez
D56.0	Alpha-Thalassämie
D56.1	Beta-Thalassämie
D56.2	Delta-Beta-Thalassämie
D56.3	Thalassämie-Erbanlage
D56.4	Hereditäre Persistenz fetalen Hämoglobins [HPFH]
D56.8	Sonstige Thalassämien
D56.9	Thalassämie, nnbez
D57.0	Sichelzellenanämie m Krisen
D57.1	Sichelzellenanämie oh Krisen
D57.2	Doppelt heterozygote Sichelzellenkrankheiten
D57.3	Sichelzellen-Erbanlage

D57.8	Sonstige Sichelzellenkrankheiten
D58.0	Hereditäre Sphärozytose
D58.1	Hereditäre Elliptozytose
D58.2	Sonstige Hämoglobinopathien
D58.8	Sonstige nb hereditäre hämolytische Anämien
D58.9	Hereditäre hämolytische Anämie, nnbez
D59.0	AM-induzierte autoimmunhämolytische Anämie
D59.1	Sonstige autoimmunhämolytische Anämien
D59.2	AM-induzierte nicht-autoimmunhämolyt Anämie
D59.4	Sonstige nicht-autoimmunhämolytische Anämien
D59.5	Paroxys nächtl Hämoglobinurie [Marchiafava-Micheli]
D59.6	Hämoglobinurie d Hämolyse infolg so äuß Ursach
D59.8	Sonstige erworbene hämolytische Anämien
D59.9	Erworbene hämolytische Anämie, nnbez
D60.0	Chron erworbene isolierte aplastische Anämie
D60.1	Transitorische erworb isolierte aplastische Anämie
D60.8	Sonstige erworb isolierte aplastische Anämien
D60.9	Erworbene isolierte aplastische Anämie, nnbez
D61.0	Angeborene aplastische Anämie
D61.10	Aplastische Anämie infolge zytostatischer Therapie
D61.18	Sonstige arzneimittelinduzierte aplastische Anämie
D61.19	Arzneimittelinduzierte aplastische Anämie, nnbez
D61.2	Aplastische Anämie infolge sonst äuß Ursachen
D61.3	Idiopathische aplastische Anämie
D61.8	Sonstige nb aplastische Anämien
D61.9	Aplastische Anämie, nnbez
D62	Akute Blutungsanämie
D64.0	Hereditäre sideroachrest [sideroblast] Anämie
D64.1	Sek sideroachrest [sideroblast] Anämie (KH-bed)
D64.2	Sek sideroachrest [sideroblast] Anämie d AM/Toxin
D64.3	Sonstige sideroachrest [sideroblast] Anämien
D64.4	Kongenitale dyserythropoetische Anämie
D64.8	Sonstige nb Anämien
D64.9	Anämie, nnbez
D74.0	Angeborene Methämoglobinämie
D74.8	Sonstige Methämoglobinämien
D74.9	Methämoglobinämie, nnbez
E83.1	Störungen des Eisenstoffwechsels
P55.0	Rh-Isoimmunisierung b Feten u Neugeborenen
P55.1	AB0-Isoimmunisierung b Feten u Neugeborenen
P55.8	Sonst hämolytische KH b Feten u Neugeborenen
P55.9	Hämolytische KH b Feten u Neugeborenen, nnbez
P61.2	Anämie b Prämaturität
P61.3	Angeborene Anämie d fetalen Blutverlust
P61.4	Sonstige angeborene Anämien, aonkl
R71	Veränderung Erythrozyten
T80.3	AB0-Unverträglichkeitsreaktion
T80.4	Rh-Unverträglichkeitsreaktion
T80.8	Sonst Kompl nach Infus/Transfus/Injekt zu therap Zwecken
T80.9	Nnb Kompl nach Infus/Transfus/Injekt zu therap Zwecken

Hauptdiagnose Q61-2

D51.0	Vit-B12-Mangelanämie d Mangel Intrinsic-Faktor
D51.1	Vit-B12-MangAnäm selek Vit-B12-Malabs m Proturie
D51.2	Transcobalamin-II-Mangel (-Anämie)
D51.3	Sonstige alimentäre Vitamin-B12-Mangelanämie
D51.8	Sonstige Vitamin-B12-Mangelanämien
D51.9	Vitamin-B12-Mangelanämie, nnbez
D57.0	Sichelzellenanämie m Krisen
D59.0	AM-induzierte autoimmunhämolytische Anämie
D59.1	Sonstige autoimmunhämolytische Anämien
T80.3	AB0-Unverträglichkeitsreaktion

Hauptdiagnose Q61-3

D61.0	Angeborene aplastische Anämie
D61.10	Aplastische Anämie infolge zytostatischer Therapie
D61.18	Sonstige arzneimittelinduzierte aplastische Anämie
D61.19	Arzneimittelinduzierte aplastische Anämie, nnbez
D61.2	Aplastische Anämie infolge sonst äuß Ursachen
D61.3	Idiopathische aplastische Anämie
D61.8	Sonstige nb aplastische Anämien
D61.9	Aplastische Anämie, nnbez

MDC 17

Hämatologische und solide Neubildungen

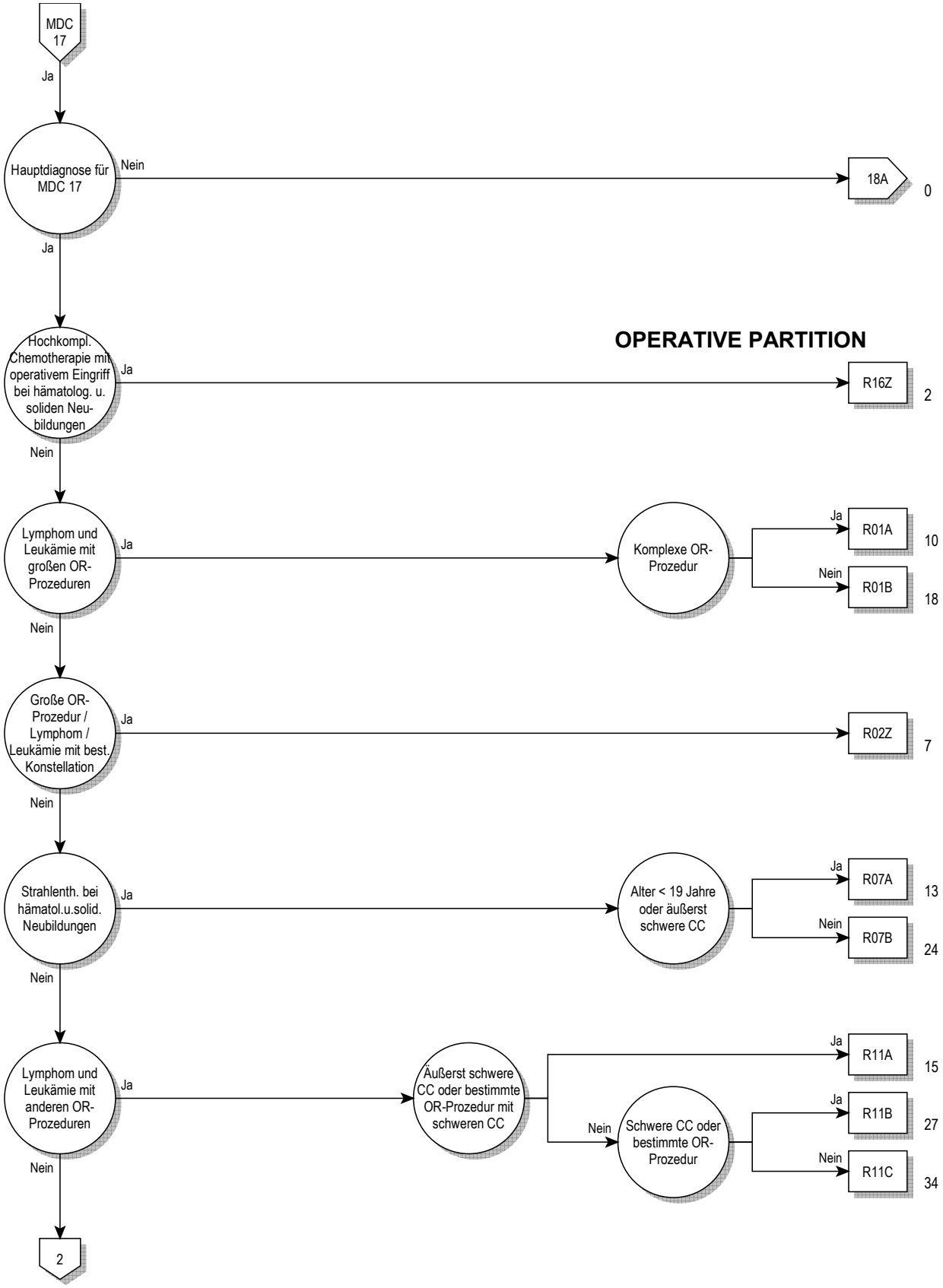
MDC 17
Ja
Hauptdiagnose für MDC 17
Nein
18A
0
Ja
OPERATIVE PARTITION
Hochkompl. Chemotherapie mit operativem Eingriff bei hämatolog. u. soliden Neubildungen
Ja
R16Z
2
Nein
Lymphom und Leukämie mit großen OR-Prozeduren
Ja
Komplexe OR-Prozedur
Ja
R01A
10
Nein
R01B
18
Nein
Große OR-Prozedur / Lymphom / Leukämie mit best. Konstellation
Ja
R02Z
7
Nein
Strahlenth. bei hämatol.u.solid. Neubildungen
Ja
Alter < 19 Jahre oder äußerst schwere CC
Ja
R07A
13
Nein
R07B
24
Nein
Lymphom und Leukämie mit anderen OR-Prozeduren
Ja
Äußerst schwere CC oder bestimmte OR-Prozedur mit schweren CC
Ja
R11A
15
Nein
Schwere CC oder bestimmte OR-Prozedur
Ja
R11B
27
Nein
R11C
34
Nein
2

17

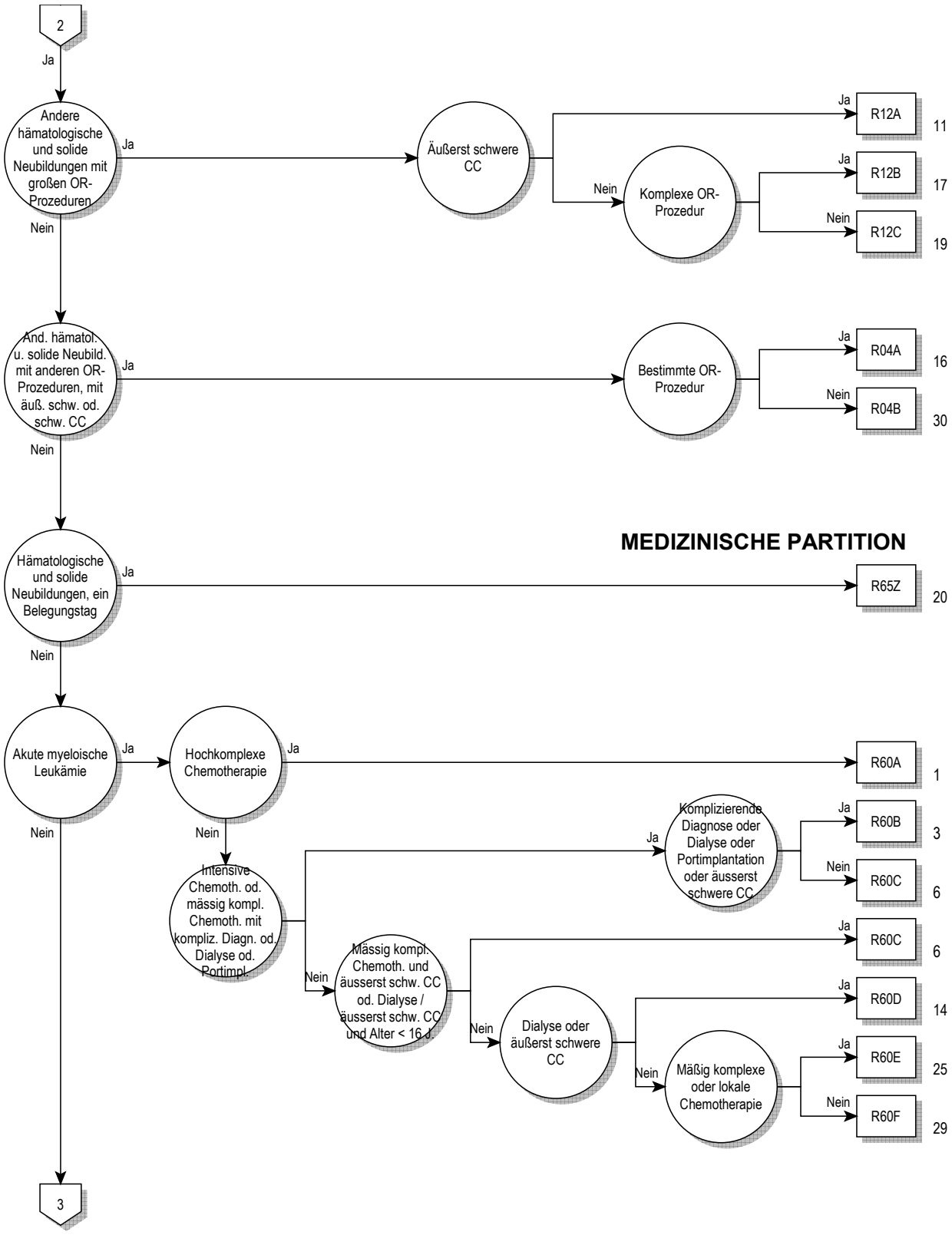
2
Ja
Andere hämatologische und solide Neubildungen mit großen OR-Prozeduren
Ja
Äußerst schwere CC
Ja
R12A
11
Nein
Komplexe OR-Prozedur
Ja
R12B
17
Nein
R12C
19
Nein
And. hämatol. u. solide Neubild. mit anderen OR-Prozeduren, mit äuß. schw. od. schw. CC
Ja
Bestimmte OR-Prozedur
Ja
R04A
16
Nein
R04B
30
Nein
MEDIZINISCHE PARTITION
Hämatologische und solide Neubildungen, ein Belegungstag
Ja
R65Z
20
Nein
Akute myeloische Leukämie
Ja
Hochkomplexe Chemotherapie
Ja
R60A
1
Nein
Nein
Intensive Chemoth. od. mässig kompl. Chemoth. mit kompliz. Diagn. od. Dialyse od. Portimpl.
Ja
Komplizierende Diagnose oder Dialyse oder Portimplantation oder äusserst schwere CC
Ja
R60B
3
Nein
R60C
6
Nein
Mässig kompl. Chemoth. und äusserst schw. CC od. Dialyse / äusserst schw. CC und Alter < 16 J.
Ja
R60C
6
Nein
Dialyse oder äußerst schwere CC
Ja
R60D
14
Nein
Mäßig komplexe oder lokale Chemotherapie
Ja
R60E
25
Nein
R60F
29
3

17

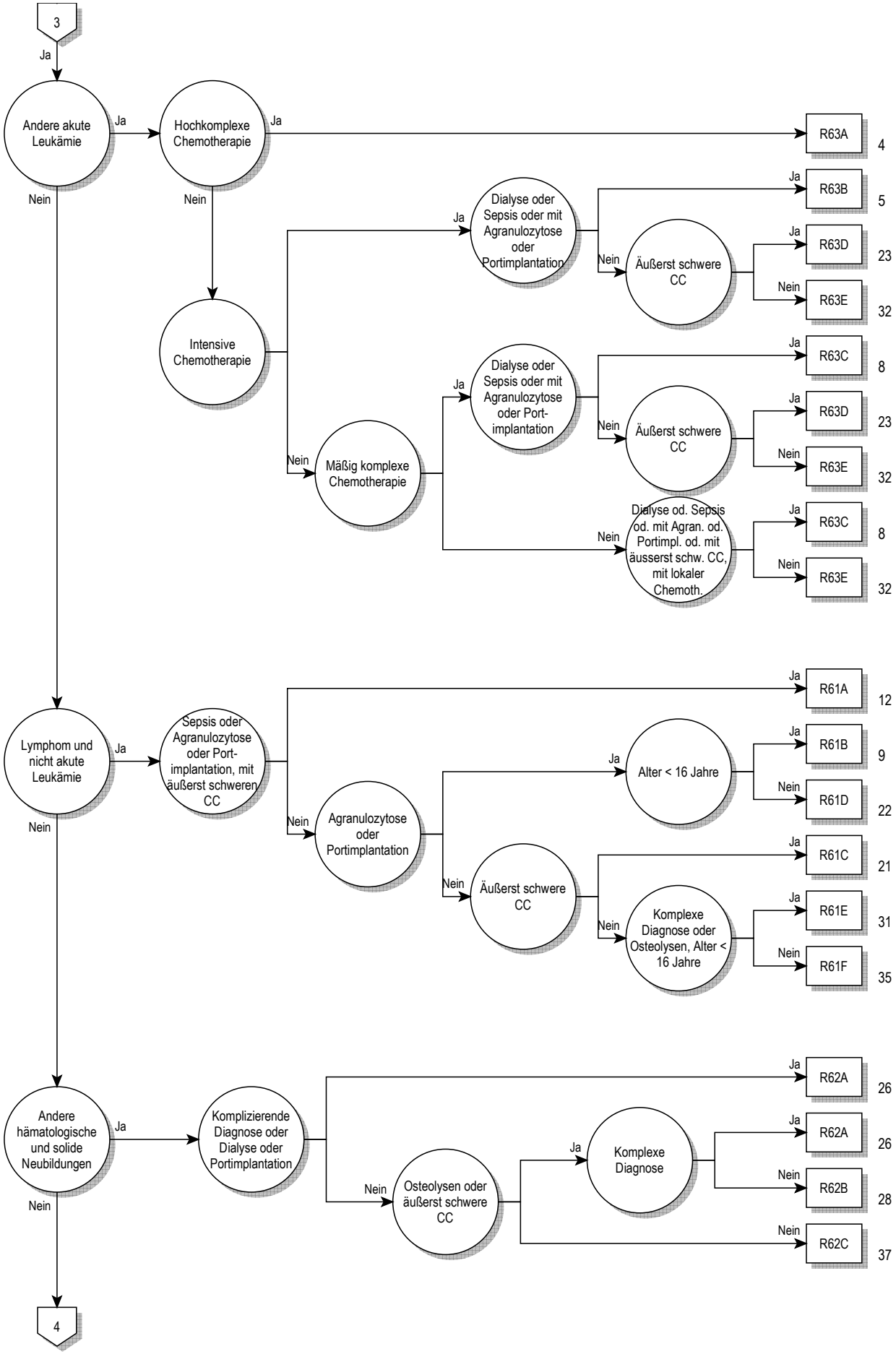
3
Ja
Andere akute Leukämie
Ja
Hochkomplexe Chemotherapie
Ja
R63A
4
Nein
Nein
Intensive Chemotherapie
Ja
Dialyse oder Sepsis oder mit Agranulozytose oder Portimplantation
Ja
R63B
5
Nein
Äußerst schwere CC
Ja
R63D
23
Nein
R63E
32
Nein
Mäßig komplexe Chemotherapie
Ja
Dialyse oder Sepsis oder mit Agranulozytose oder Port-implantation
Ja
R63C
8
Nein
Äußerst schwere CC
Ja
R63D
23
Nein
R63E
32
Nein
Dialyse od. Sepsis od. mit Agran. od. Portimpl. od. mit äusserst schw. CC, mit lokaler Chemoth.
Ja
R63C
8
Nein
R63E
32
Lymphom und nicht akute Leukämie
Ja
Sepsis oder Agranulozytose oder Port-implantation, mit äußerst schweren CC
Ja
R61A
12
Nein
Agranulozytose oder Portimplantation
Ja
Alter < 16 Jahre
Ja
R61B
9
Nein
R61D
22
Nein
Äußerst schwere CC
Ja
R61C
21
Nein
Komplexe Diagnose oder Osteolysen, Alter < 16 Jahre
Ja
R61E
31
Nein
R61F
35
Andere hämatologische und solide Neubildungen
Ja
Komplizierende Diagnose oder Dialyse oder Portimplantation
Ja
R62A
26
Nein
Osteolysen oder äußerst schwere CC
Ja
Komplexe Diagnose
Ja
R62A
26
Nein
R62B
28
Nein
R62C
37
Nein
4


4
Ja
Andere hämatologische u. solide Neubild. mit best. OR-Proz., oh. äußerst schw. / schw. CC
Ja
OPERATIVE PARTITION
R13Z
33
Nein
And. häm. u. solide NB. m. and. OR-Proz. ohne äuß.schw. / schw. CC od.Th. m. off. Nukl., > 1 BT
Ja
R14Z
36
Nein
960Z
38

17

Entscheidungslogik MDC 17

Hauptdiagnose in Tabelle MDC17-0 oder Hauptdiagnose in Tabelle MDC17-1 und Nebendiagnose in Tabelle MDC17-2 oder Hauptdiagnose in Tabelle MDC17-3 und Nebendiagnose in Tabelle MDC17-2

Hauptdiagnose für MDC 17 (MDC17-0)

C26.1	Bösartige Neubildung: Milz
C37	Bösartige Neubildung des Thymus
C46.3	Kaposi-Sarkom Lymphknoten
C48.0	Bösartige Neubildung: Retroperitoneum
C76.4	BNB ungenau bezeichneter Lok: Obere Extremität
C76.5	BNB ungenau bezeichneter Lok: Untere Extremität
C76.7	BNB: Sonstige ungenau bezeichnete Lokalisationen
C76.8	BNB: Sonst u ungenau bez Lok, mehr Teilber überlapp
C77.0	Sekundäre u nnbez BNB: Lymphknoten Kopf/ Gesicht/ Hals
C77.1	Sekundäre u nnbez BNB: Intrathorakale Lymphknoten
C77.2	Sekundäre u nnbez BNB: Intraabdominale Lymphknoten
C77.3	Sek u nnbez BNB: Axill Lymphkn u Lymphkn obere Extrem
C77.4	Sek u nnbez BNB: Inguin Lymphkn u Lymphkn unt Extrem
C77.5	Sekundäre u nnbez BNB: Intrapelvine Lymphknoten
C77.8	Sekundäre u nnbez BNB: Lymphknoten mehrerer Regionen
C77.9	Sekundäre u nnbez BNB: Lymphknoten, nnbez
C79.83	Sekundäre bösartige Neubildung des Perikards
C79.84	Sonstige sekundäre bösartige Neubildung des Herzens
C79.88	Sekundäre bösartige Neubildung sonstiger nb Lokalisationen
C80	Bösartige Neubildung ohne Angabe der Lokalisation
C81.0	Hodgkin-KH [Lymphogranulomat], lymphozreiche Form
C81.1	Hodgkin-KH [Lymphogranulomat], nodulskleros Form
C81.2	Hodgkin-KH [Lymphogranulomat], gemischtzell Form
C81.3	Hodgkin-KH [Lymphogranulomat], lymphozarme Form
C81.7	Sonstige Typen Hodgkin-Krankheit
C81.9	Hodgkin-Krankheit, nnbez
C82.0	Non-Hodgkin-Lymphom, kleinzellig, gekerbt, follikulär
C82.1	NHL, gemischt klein-/großzellig, gekerbt, follikulär
C82.2	Non-Hodgkin-Lymphom, großzellig, follikulär
C82.7	Sonstige Typen follikuläres NHL
C82.9	Follikuläres Non-Hodgkin-Lymphom, nnbez
C83.0	Non-Hodgkin-Lymphom, kleinzellig (diffus)
C83.1	Non-Hodgkin-Lymphom, Kleinzellig, gekerbt (diffus)
C83.2	NHL, Gemischt klein-/großzellig (diffus)
C83.3	Non-Hodgkin-Lymphom, großzellig (diffus)
C83.4	Non-Hodgkin-Lymphom, immunoblastisch (diffus)
C83.5	Non-Hodgkin-Lymphom, lymphoblastisch (diffus)
C83.6	Non-Hodgkin-Lymphom, undifferenziert (diffus)
C83.7	Burkitt-Tumor
C83.8	Sonst Typen diffuses Non-Hodgkin-Lymphom
C83.9	Diffuses Non-Hodgkin-Lymphom, nnbez
C84.0	Mycosis fungoides
C84.1	Sézary-Syndrom
C84.2	T-Zonen-Lymphom
C84.3	Lymphoepitheloides Lymphom
C84.4	T-Zell-Lymphom, peripher
C84.5	Sonst+nnbez T-Zell-Lymphome
C85.0	Lymphosarkom
C85.1	B-Zell-Lymphom, nnbez
C85.7	Sonst nb Typen Non-Hodgkin-Lymphom
C85.9	Non-Hodgkin-Lymphom, Typ nnbez
C88.00	Makroglobulinämie Waldenström: Oh Ang einer Remission
C88.01	Makroglobulinämie Waldenström: In kompletter Remission
C88.10	Alpha-Schwerkettenkrankheit: Oh Ang einer Remission
C88.11	Alpha-Schwerkettenkrankheit: In kompletter Remission
C88.20	Gamma-Schwerkettenkrankheit: Oh Ang einer Remission
C88.21	Gamma-Schwerkettenkrankheit: In kompletter Remission
C88.30	Immunproliferative Dünndarmkrankheit: Oh Ang Remission
C88.31	Immunproliferative Dünndarmkrankheit: In kompletter Remiss
C88.70	Sonstige bösartige immunproliferative KH: Oh Ang Remiss
C88.71	Sonst bösart immunproliferative KH: In kompletter Remiss
C88.90	Bösartige immunproliferative KH, nnbez: Oh Ang Remission
C88.91	Bösart immunproliferative KH, nnbez: In kompletter Remiss
C90.00	Plasmozytom [Multiples Myelom]: Ohne Ang einer Remiss
C90.01	Plasmozytom [Multiples Myelom]: In kompletter Remission
C90.10	Plasmazellenleukämie: Ohne Angabe einer Remission
C90.11	Plasmazellenleukämie: In kompletter Remission
C90.20	Plasmozytom, extramedullär: Ohne Angabe einer Remission
C90.21	Plasmozytom, extramedullär: In kompletter Remission
C91.00	Akute lymphoblastische Leukämie: Ohne Ang einer Remiss
C91.01	Akute lymphoblastische Leukämie: In kompletter Remission
C91.10	Chronische lymphatische Leukämie: Ohne Ang einer Remiss
C91.11	Chronische lymphatische Leukämie: In kompletter Remiss
C91.20	Subakute lymphatische Leukämie: Ohne Ang einer Remiss
C91.21	Subakute lymphatische Leukämie: In kompletter Remission
C91.30	Prolymphozytäre Leukämie: Ohne Angabe einer Remission
C91.31	Prolymphozytäre Leukämie: In kompletter Remission
C91.40	Haarzellenleukämie: Ohne Angabe einer Remission
C91.41	Haarzellenleukämie: In kompletter Remission
C91.50	T-Zellen-Leukämie beim Erwachsenen: OA einer Remiss
C91.51	T-Zellen-Leukämie beim Erwachsenen: In kompletter Remiss
C91.70	Sonstige lymphatische Leukämie: Ohne Ang einer Remiss
C91.71	Sonstige lymphatische Leukämie: In kompletter Remission
C91.90	Lymphatische Leukämie, nnbez: Ohne Ang einer Remission
C91.91	Lymphatische Leukämie, nnbez: In kompletter Remission
C92.00	Akute myeloische Leukämie: Ohne Angabe einer Remission
C92.01	Akute myeloische Leukämie: In kompletter Remission
C92.10	Chronische myeloische Leukämie: Ohne Ang einer Remiss
C92.11	Chronische myeloische Leukämie: In kompletter Remission
C92.20	Subakute myeloische Leukämie: Ohne Ang einer Remission
C92.21	Subakute myeloische Leukämie: In kompletter Remission
C92.30	Myelosarkom: Ohne Angabe einer Remission
C92.31	Myelosarkom: In kompletter Remission
C92.40	Akute promyelozytäre Leukämie: Ohne Ang einer Remission
C92.41	Akute promyelozytäre Leukämie: In kompletter Remission
C92.50	Akute myelomonozytäre Leukämie: Ohne Ang einer Remiss
C92.51	Akute myelomonozytäre Leukämie: In kompletter Remission
C92.70	Sonstige myeloische Leukämie: Ohne Ang einer Remission
C92.71	Sonstige myeloische Leukämie: In kompletter Remission
C92.90	Myeloische Leukämie, nnbez: Ohne Ang einer Remission
C92.91	Myeloische Leukämie, nnbez: In kompletter Remission
C93.00	Akute Monozytenleukämie: Ohne Angabe einer Remission
C93.01	Akute Monozytenleukämie: In kompletter Remission
C93.10	Chronische Monozytenleukämie: Ohne Ang einer Remission
C93.11	Chronische Monozytenleukämie: In kompletter Remission
C93.20	Subakute Monozytenleukämie: Ohne Ang einer Remission
C93.21	Subakute Monozytenleukämie: In kompletter Remission
C93.70	Sonstige Monozytenleukämie: Ohne Ang einer Remission
C93.71	Sonstige Monozytenleukämie: In kompletter Remission
C93.90	Monozytenleukämie, nnbez: Ohne Angabe einer Remission
C93.91	Monozytenleukämie, nnbez: In kompletter Remission
C94.00	Akute Erythrämie u Erythroleukämie: Oh Ang einer Remiss
C94.01	Akute Erythrämie u Erythroleukämie: In kompletter Remiss
C94.10	Chronische Erythrämie: Ohne Angabe einer Remission
C94.11	Chronische Erythrämie: In kompletter Remission
C94.20	Akute Megakaryoblastenleukämie: Ohne Ang einer Remiss
C94.21	Akute Megakaryoblastenleukämie: In kompletter Remission
C94.30	Mastzellenleukämie: Ohne Angabe einer Remission
C94.31	Mastzellenleukämie: In kompletter Remission
C94.40	Akute Panmyelose: Ohne Angabe einer Remission
C94.41	Akute Panmyelose: In kompletter Remission
C94.50	Akute Myelofibrose: Ohne Angabe einer Remission
C94.51	Akute Myelofibrose: In kompletter Remission
C94.70	Sonstige nb Leukämien: Ohne Angabe einer Remission
C94.71	Sonst näher bezeichnete Leukämien: In kompletter Remiss
C95.00	Akute Leukämie nnbez Zelltyps: Ohne Ang einer Remission

C95.01	Akute Leukämie nnbez Zelltyps: In kompletter Remission
C95.10	Chronische Leukämie nnbez Zelltyps: Oh Ang einer Remiss
C95.11	Chronische Leukämie nnbez Zelltyps: In kompletter Remiss
C95.20	Subakute Leukämie nnbez Zelltyps: Ohne Ang einer Remiss
C95.21	Subakute Leukämie nnbez Zelltyps: In kompletter Remiss
C95.70	Sonstige Leukämie nnbez Zelltyps: Ohne Ang einer Remiss
C95.71	Sonstige Leukämie nnbez Zelltyps: In kompletter Remission
C95.90	Leukämie, nicht näher bezeichnet: Ohne Ang einer Remiss
C95.91	Leukämie, nicht näher bezeichnet: In kompletter Remission
C96.0	Abt-Letterer-Siwe-Krankheit
C96.1	Bösartige Histiozytose
C96.2	Bösartiger Mastzelltumor
C96.3	Echtes histiozytäres Lymphom
C96.7	So nb BNB lymphat/blutbildend/verwandtes Gewebe
C96.9	BNB lymphat/blutbildendes/verwandtes Gew, nnbez
C97	BNB als Primärtumoren an mehreren Lok
D09.3	Carcinoma in situ Schilddrüse/so endokrine Drüsen
D09.7	Carcinoma in situ sonst nb Lokalisationen
D09.9	Carcinoma in situ, nnbez
D19.7	Gutart Neubild mesotheliales Gewebe, sonst Lok
D19.9	Gutart Neubildung mesotheliales Gewebe, nnbez
D36.7	Gutartige Neubildung sonstige nb Lok
D36.9	Gutartige Neubildung nnbez Lokalisation
D45	Polycythaemia vera
D46.0	Refraktäre Anämie oh Ringsideroblasten, so bez
D46.1	Refraktäre Anämie m Ringsideroblasten
D46.2	Refraktäre Anämie m Blastenüberschuß
D46.3	Refraktäre Anämie m Blastenübersch in Transformation
D46.4	Refraktäre Anämie, nnbez
D46.7	Sonstige myelodysplastische Syndrome
D46.9	Myelodysplastisches Syndrom, nnbez
D47.0	Histiozyten-/Mastzelltumor unsich/unbek Verhalt
D47.1	Chronische myeloproliferative Krankheit
D47.3	Essentielle (hämorrhagische) Thrombozythämie
D47.7	So nb NB unsich/unbek Verhalt lymph/blutb/verw Gew
D47.9	NB unsich/unbek Verhalt lymph/blutb/verw Gew, nnbez
D48.7	NB unsich/unbek Verhalt sonst nb Lok
D48.9	NB unsich/unbek Verhalt, nnbez
D89.1	Kryoglobulinämie
Q85.8	Sonstige Phakomatosen, aonkl
Q85.9	Phakomatose, nnbez
R77.0	Veränderungen Albumine
R77.1	Veränderungen Globuline
R77.2	Veränderungen Alpha-Fetoproteins
R77.8	Sonstige nb Veränderungen Plasmaproteine
R77.9	Veränderung Plasmaprotein, nnbez
Z03.1	Beobachtung b Verdacht auf BNB
Z51.0	Strahlentherapie-Sitzung
Z51.1	Chemotherapie-Sitzung wg BNB
Z51.2	Andere Chemotherapie
Z51.82	Komb Strahlen- u ChemotherSitz wg BNB
Z85.0	BNB der Verdauungsorgane in Eigenanamnese
Z85.1	BNB Trachea, Bronchien od Lunge in Eigenanamnese
Z85.2	BNB and Atmungs- u intrathorakaler Organe in EigAnam
Z85.3	BNB Brustdrüse [Mamma] in Eigenanamnese
Z85.4	BNB Genitalorgane in Eigenanamnese
Z85.5	BNB Harnorgane in Eigenanamnese
Z85.6	Leukämie in Eigenanamnese
Z85.7	And BNB lymphat/blutbild/verwandt Gewebe in Eigenanam
Z85.8	BNB sonst Organe od Systeme in Eigenanamnese
Z85.9	BNB in Eigenanamnese, nnbez

17
HD

Hauptdiagnose für MDC 17 (MDC17-1)

Z51.0	Strahlentherapie-Sitzung
Z51.1	Chemotherapie-Sitzung wg BNB
Z51.2	Andere Chemotherapie
Z51.5	Palliativbehandlung
Z51.82	Komb Strahlen- u ChemotherSitz wg BNB

Nebendiagnose für MDC 17 (MDC17-2)

C26.1	Bösartige Neubildung: Milz
C37	Bösartige Neubildung des Thymus
C46.3	Kaposi-Sarkom Lymphknoten
C48.0	Bösartige Neubildung: Retroperitoneum
C76.4	BNB ungenau bezeichneter Lok: Obere Extremität
C76.5	BNB ungenau bezeichneter Lok: Untere Extremität
C76.7	BNB: Sonstige ungenau bezeichnete Lokalisationen
C76.8	BNB: Sonst u ungenau bez Lok, mehr Teilber überlapp
C77.0	Sekundäre u nnbez BNB: Lymphknoten Kopf/ Gesicht/ Hals
C77.1	Sekundäre u nnbez BNB: Intrathorakale Lymphknoten
C77.2	Sekundäre u nnbez BNB: Intraabdominale Lymphknoten
C77.3	Sek u nnbez BNB: Axill Lymphkn u Lymphkn obere Extrem
C77.4	Sek u nnbez BNB: Inguin Lymphkn u Lymphkn unt Extrem
C77.5	Sekundäre u nnbez BNB: Intrapelvine Lymphknoten
C77.8	Sekundäre u nnbez BNB: Lymphknoten mehrerer Regionen
C77.9	Sekundäre u nnbez BNB: Lymphknoten, nnbez
C79.83	Sekundäre bösartige Neubildung des Perikards
C79.84	Sonstige sekundäre bösartige Neubildung des Herzens
C79.88	Sekundäre bösartige Neubildung sonstiger nb Lokalisationen
C80	Bösartige Neubildung ohne Angabe der Lokalisation
C81.0	Hodgkin-KH [Lymphogranulomat], lymphozreiche Form
C81.1	Hodgkin-KH [Lymphogranulomat], nodulskleros Form
C81.2	Hodgkin-KH [Lymphogranulomat], gemischtzell Form
C81.3	Hodgkin-KH [Lymphogranulomat], lymphozarme Form
C81.7	Sonstige Typen Hodgkin-Krankheit
C81.9	Hodgkin-Krankheit, nnbez
C82.0	Non-Hodgkin-Lymphom, kleinzellig, gekerbt, follikulär
C82.1	NHL, gemischt klein-/großzellig, gekerbt, follikulär
C82.2	Non-Hodgkin-Lymphom, großzellig, follikulär
C82.7	Sonstige Typen follikuläres NHL
C82.9	Follikuläres Non-Hodgkin-Lymphom, nnbez
C83.0	Non-Hodgkin-Lymphom, kleinzellig (diffus)
C83.1	Non-Hodgkin-Lymphom, Kleinzellig, gekerbt (diffus)
C83.2	NHL, Gemischt klein-/großzellig (diffus)
C83.3	Non-Hodgkin-Lymphom, großzellig (diffus)
C83.4	Non-Hodgkin-Lymphom, immunoblastisch (diffus)
C83.5	Non-Hodgkin-Lymphom, lymphoblastisch (diffus)
C83.6	Non-Hodgkin-Lymphom, undifferenziert (diffus)
C83.7	Burkitt-Tumor
C83.8	Sonst Typen diffuses Non-Hodgkin-Lymphom
C83.9	Diffuses Non-Hodgkin-Lymphom, nnbez
C84.0	Mycosis fungoides
C84.1	Sézary-Syndrom
C84.2	T-Zonen-Lymphom
C84.3	Lymphoepitheloides Lymphom
C84.4	T-Zell-Lymphom, peripher
C84.5	Sonst+nnbez T-Zell-Lymphome
C85.0	Lymphosarkom
C85.1	B-Zell-Lymphom, nnbez
C85.7	Sonst nb Typen Non-Hodgkin-Lymphom
C85.9	Non-Hodgkin-Lymphom, Typ nnbez
C88.00	Makroglobulinämie Waldenström: Oh Ang einer Remission
C88.01	Makroglobulinämie Waldenström: In kompletter Remission
C88.10	Alpha-Schwerkettenkrankheit: Oh Ang einer Remission
C88.11	Alpha-Schwerkettenkrankheit: In kompletter Remission
C88.20	Gamma-Schwerkettenkrankheit: Oh Ang einer Remission
C88.21	Gamma-Schwerkettenkrankheit: In kompletter Remission
C88.30	Immunproliferative Dünndarmkrankheit: Oh Ang Remission
C88.31	Immunproliferative Dünndarmkrankheit: In kompletter Remiss
C88.70	Sonstige bösartige immunproliferative KH: Oh Ang Remiss

C88.71	Sonst bösart immunproliferative KH: In kompletter Remiss
C88.90	Bösartige immunproliferative KH, nnbez: Oh Ang Remission
C88.91	Bösart immunproliferative KH, nnbez: In kompletter Remiss
C90.00	Plasmozytom [Multiples Myelom]: Ohne Ang einer Remiss
C90.01	Plasmozytom [Multiples Myelom]: In kompletter Remission
C90.10	Plasmazellenleukämie: Ohne Angabe einer Remission
C90.11	Plasmazellenleukämie: In kompletter Remission
C90.20	Plasmozytom, extramedullär: Ohne Angabe einer Remission
C90.21	Plasmozytom, extramedullär: In kompletter Remission
C91.00	Akute lymphoblastische Leukämie: Ohne Ang einer Remiss
C91.01	Akute lymphoblastische Leukämie: In kompletter Remission
C91.10	Chronische lymphatische Leukämie: Ohne Ang einer Remiss
C91.11	Chronische lymphatische Leukämie: In kompletter Remiss
C91.20	Subakute lymphatische Leukämie: Ohne Ang einer Remiss
C91.21	Subakute lymphatische Leukämie: In kompletter Remission
C91.30	Prolymphozytäre Leukämie: Ohne Angabe einer Remission
C91.31	Prolymphozytäre Leukämie: In kompletter Remission
C91.40	Haarzellenleukämie: Ohne Angabe einer Remission
C91.41	Haarzellenleukämie: In kompletter Remission
C91.50	T-Zellen-Leukämie beim Erwachsenen: OA einer Remiss
C91.51	T-Zellen-Leukämie beim Erwachsenen: In kompletter Remiss
C91.70	Sonstige lymphatische Leukämie: Ohne Ang einer Remiss
C91.71	Sonstige lymphatische Leukämie: In kompletter Remission
C91.90	Lymphatische Leukämie, nnbez: Ohne Ang einer Remission
C91.91	Lymphatische Leukämie, nnbez: In kompletter Remission
C92.00	Akute myeloische Leukämie: Ohne Angabe einer Remission
C92.01	Akute myeloische Leukämie: In kompletter Remission
C92.10	Chronische myeloische Leukämie: Ohne Ang einer Remiss
C92.11	Chronische myeloische Leukämie: In kompletter Remission
C92.20	Subakute myeloische Leukämie: Ohne Ang einer Remission
C92.21	Subakute myeloische Leukämie: In kompletter Remission
C92.30	Myelosarkom: Ohne Angabe einer Remission
C92.31	Myelosarkom: In kompletter Remission
C92.40	Akute promyelozytäre Leukämie: Ohne Ang einer Remission
C92.41	Akute promyelozytäre Leukämie: In kompletter Remission
C92.50	Akute myelomonozytäre Leukämie: Ohne Ang einer Remiss
C92.51	Akute myelomonozytäre Leukämie: In kompletter Remission
C92.70	Sonstige myeloische Leukämie: Ohne Ang einer Remission
C92.71	Sonstige myeloische Leukämie: In kompletter Remission
C92.90	Myeloische Leukämie, nnbez: Ohne Ang einer Remission
C92.91	Myeloische Leukämie, nnbez: In kompletter Remission
C93.00	Akute Monozytenleukämie: Ohne Angabe einer Remission
C93.01	Akute Monozytenleukämie: In kompletter Remission
C93.10	Chronische Monozytenleukämie: Ohne Ang einer Remission
C93.11	Chronische Monozytenleukämie: In kompletter Remission
C93.20	Subakute Monozytenleukämie: Ohne Ang einer Remission
C93.21	Subakute Monozytenleukämie: In kompletter Remission
C93.70	Sonstige Monozytenleukämie: Ohne Ang einer Remission
C93.71	Sonstige Monozytenleukämie: In kompletter Remission
C93.90	Monozytenleukämie, nnbez: Ohne Angabe einer Remission
C93.91	Monozytenleukämie, nnbez: In kompletter Remission
C94.00	Akute Erythrämie u Erythroleukämie: Oh Ang einer Remiss
C94.01	Akute Erythrämie u Erythroleukämie: In kompletter Remiss
C94.10	Chronische Erythrämie: Ohne Angabe einer Remission
C94.11	Chronische Erythrämie: In kompletter Remission
C94.20	Akute Megakaryoblastenleukämie: Ohne Ang einer Remiss
C94.21	Akute Megakaryoblastenleukämie: In kompletter Remission
C94.30	Mastzellenleukämie: Ohne Angabe einer Remission
C94.31	Mastzellenleukämie: In kompletter Remission
C94.40	Akute Panmyelose: Ohne Angabe einer Remission
C94.41	Akute Panmyelose: In kompletter Remission
C94.50	Akute Myelofibrose: Ohne Angabe einer Remission
C94.51	Akute Myelofibrose: In kompletter Remission
C94.70	Sonstige nb Leukämien: Ohne Angabe einer Remission
C94.71	Sonst näher bezeichnete Leukämien: In kompletter Remiss
C95.00	Akute Leukämie nnbez Zelltyps: Ohne Ang einer Remission
C95.01	Akute Leukämie nnbez Zelltyps: In kompletter Remission
C95.10	Chronische Leukämie nnbez Zelltyps: Oh Ang einer Remiss
C95.11	Chronische Leukämie nnbez Zelltyps: In kompletter Remiss
C95.20	Subakute Leukämie nnbez Zelltyps: Ohne Ang einer Remiss
C95.21	Subakute Leukämie nnbez Zelltyps: In kompletter Remiss
C95.70	Sonstige Leukämie nnbez Zelltyps: Ohne Ang einer Remiss
C95.71	Sonstige Leukämie nnbez Zelltyps: In kompletter Remission
C95.90	Leukämie, nicht näher bezeichnet: Ohne Ang einer Remiss
C95.91	Leukämie, nicht näher bezeichnet: In kompletter Remission
C96.0	Abt-Letterer-Siwe-Krankheit
C96.1	Bösartige Histiozytose
C96.2	Bösartiger Mastzelltumor
C96.3	Echtes histiozytäres Lymphom
C96.7	So nb BNB lymphat/blutbildend/verwandtes Gewebe
C96.9	BNB lymphat/blutbildendes/verwandtes Gew, nnbez
C97	BNB als Primärtumoren an mehreren Lok
D09.3	Carcinoma in situ Schilddrüse/so endokrine Drüsen
D09.7	Carcinoma in situ sonst nb Lokalisationen
D09.9	Carcinoma in situ, nnbez
D45	Polycythaemia vera
D46.0	Refraktäre Anämie oh Ringsideroblasten, so bez
D46.1	Refraktäre Anämie m Ringsideroblasten
D46.2	Refraktäre Anämie m Blastenüberschuß
D46.3	Refraktäre Anämie m Blastenübersch in Transformation
D46.4	Refraktäre Anämie, nnbez
D46.7	Sonstige myelodysplastische Syndrome
D46.9	Myelodysplastisches Syndrom, nnbez
D47.0	Histiozyten-/Mastzelltumor unsich/unbek Verhalt
D47.1	Chronische myeloproliferative Krankheit
D47.3	Essentielle (hämorrhagische) Thrombozythämie
D47.7	So nb NB unsich/unbek Verhalt lymph/blutb/verw Gew
D47.9	NB unsich/unbek Verhalt lymph/blutb/verw Gew, nnbez
D48.7	NB unsich/unbek Verhalt sonst nb Lok
D48.9	NB unsich/unbek Verhalt, nnbez

Hauptdiagnose für MDC 17 (MDC17-3)

A01.0	Typhus abdominalis
A01.1	Paratyphus A
A01.2	Paratyphus B
A01.3	Paratyphus C
A02.1	Salmonellensepsis
A19.0	Akute Miliartuberkulose einer einzel nb Lokalisation
A19.1	Akute Miliartuberkulose mehrerer Lokalisationen
A19.2	Akute Miliartuberkulose, nnbez
A19.8	Sonstige Miliartuberkulose
A19.9	Miliartuberkulose, nnbez
A20.7	Pestsepsis
A21.7	Generalisierte Tularämie
A22.7	Milzbrandsepsis
A24.0	Rotz
A24.1	Akute oder fulminante Melioidose
A26.7	Erysipelothrix-Sepsis
A27.0	Leptospirosis icterohaemorrhagica [Weil-Krankheit]
A32.7	Listeriensepsis
A39.1	Waterhouse-Friderichsen-Syndrom
A39.2	Akute Meningokokkensepsis
A39.3	Chronische Meningokokkensepsis
A39.4	Meningokokkensepsis, nnbez
A39.8	Sonstige Meningokokkeninfektionen
A39.9	Meningokokkeninfektion, nnbez
A40.0	Sepsis durch Streptokokken, Gruppe A
A40.1	Sepsis durch Streptokokken, Gruppe B
A40.2	Sepsis durch Streptokokken, Gruppe D
A40.3	Sepsis durch Streptococcus pneumoniae
A40.8	Sonst Sepsis durch Streptokokken
A40.9	Sepsis durch Streptokokken, nicht näher bezeichnet
A41.0	Sepsis durch Staphylococcus aureus
A41.1	Sepsis durch sonstige näher bezeichnete Staphylokokken
A41.2	Sepsis durch nnbez Staphylokokken
A41.3	Sepsis durch Haemophilus influenzae

A41.4	Sepsis durch Anaerobier
A41.51	Sepsis durch Escherichia coli [E. coli]
A41.52	Sepsis durch Pseudomonas
A41.58	Sepsis durch sonstige gramnegative Erreger
A41.8	Sonstige nb Sepsis
A41.9	Sepsis, nnbez
A42.7	Aktinomykotische Sepsis
A44.0	Systemische Bartonellose
A48.0	Gasbrand [Gasödem]
A48.3	Syndrom des toxischen Schocks
A78	Q-Fieber
B00.7	Disseminierte Herpesvirus-KH
B37.7	Candida-Sepsis
B38.7	Disseminierte Kokzidioidomykose
B39.3	Dissemin Histoplasmose durch Histoplasma capsulatum
B41.7	Disseminierte Parakokzidioidomykose
B42.7	Disseminierte Sporotrichose
B44.7	Disseminierte Aspergillose
B45.7	Disseminierte Kryptokokkose
B46.4	Disseminierte Mukormykose
B50.8	Sonst schwere Formen od Komplikat der Malaria tropica
B51.0	Malaria tertiana mit Milzruptur
B52.8	Malaria quartana mit sonstigen Komplikationen
B55.0	Viszerale Leishmaniose
D70.0	Angeb Agranulozyt u Neutropen
D70.10	Arzneimittelinduz Agranulozyt/Neutropenie: Krit Ph < 10Tg
D70.11	Arzneimittelinduz Agranulozyt/Neutropenie: Krit Ph 10-19Tg
D70.12	Arzneimittelinduz Agranulozyt/ Neutropenie: Krit Ph > 19Tg
D70.18	Sonst VerlForm arzneimittelinduz Agranulozyt/ Neutropenie
D70.19	Arzneimittelinduz Agranulozyt/ Neutropenie, nnbez
D70.3	Sonstige Agranulozytose
D70.5	Zyklische Neutropenie
D70.6	Sonstige Neutropenie
D70.7	Neutropenie, nicht näher bezeichnet
M03.00	Arthritis nach MeningokInf, mehrere Lok
M03.01	Arthritis nach MeningokInf Schulterregion
M03.02	Arthritis nach MeningokInf Oberarm
M03.03	Arthritis nach MeningokInf Unterarm
M03.04	Arthritis nach MeningokInf Hand
M03.05	Arthritis nach MeningokInf Becken/Oberschenkel
M03.06	Arthritis nach MeningokInf Unterschenkel
M03.07	Arthritis nach MeningokInf Knöchel/Fuß
M03.08	Arthritis nach MeningokInf, sonst Lok
M03.09	Arthritis nach Meningokokkeninfektion, nnbez Lok
P35.2	Angeborene Infektion d Herpesviren [Herpes simplex]
P37.2	Neugeborenenlisteriose (disseminiert)
R65.0	Syst inflam Response-Synd [SIRS] infekt o Organkomp
R65.1	Syst inflam Response-Synd [SIRS] infekt m Organkomp
R65.2	Syst inflam Response-Synd [SIRS] ni-infekt o Organkomp
R65.3	Syst inflam Response-Synd [SIRS] ni-infekt m Org.komp
R65.9	System inflamm Response-Synd [SIRS], nnbez

ADRG R01 Lymphom und Leukämie mit großen OR-Prozeduren

Hauptdiagnose in Tabelle R01-1 und Prozedur in Tabelle R01-2

DRG R01A Lymphom und Leukämie mit großen OR-Prozeduren, mit komplexer OR-Prozedur

Komplexe OR-Prozeduren oder Prozedur in Tabelle R01-3

DRG R01B Lymphom und Leukämie mit großen OR-Prozeduren, ohne komplexe OR-Prozedur

Diagnose R01-1

C26.1	Bösartige Neubildung: Milz
C46.3	Kaposi-Sarkom Lymphknoten
C81.0	Hodgkin-KH [Lymphogranulomat], lymphozreiche Form
C81.1	Hodgkin-KH [Lymphogranulomat], nodulskleros Form
C81.2	Hodgkin-KH [Lymphogranulomat], gemischtzell Form
C81.3	Hodgkin-KH [Lymphogranulomat], lymphozarme Form
C81.7	Sonstige Typen Hodgkin-Krankheit
C81.9	Hodgkin-Krankheit, nnbez
C82.0	Non-Hodgkin-Lymphom, kleinzellig, gekerbt, follikulär
C82.1	NHL, gemischt klein-/großzellig, gekerbt, follikulär
C82.2	Non-Hodgkin-Lymphom, großzellig, follikulär
C82.7	Sonstige Typen follikuläres NHL
C82.9	Follikuläres Non-Hodgkin-Lymphom, nnbez
C83.0	Non-Hodgkin-Lymphom, kleinzellig (diffus)
C83.1	Non-Hodgkin-Lymphom, Kleinzellig, gekerbt (diffus)
C83.2	NHL, Gemischt klein-/großzellig (diffus)
C83.3	Non-Hodgkin-Lymphom, großzellig (diffus)
C83.4	Non-Hodgkin-Lymphom, immunoblastisch (diffus)
C83.5	Non-Hodgkin-Lymphom, lymphoblastisch (diffus)
C83.6	Non-Hodgkin-Lymphom, undifferenziert (diffus)
C83.7	Burkitt-Tumor
C83.8	Sonst Typen diffuses Non-Hodgkin-Lymphom
C83.9	Diffuses Non-Hodgkin-Lymphom, nnbez
C84.0	Mycosis fungoides
C84.1	Sézary-Syndrom
C84.2	T-Zonen-Lymphom
C84.3	Lymphoepitheloides Lymphom
C84.4	T-Zell-Lymphom, peripher
C84.5	Sonst+nnbez T-Zell-Lymphome
C85.0	Lymphosarkom
C85.1	B-Zell-Lymphom, nnbez
C85.7	Sonst nb Typen Non-Hodgkin-Lymphom
C85.9	Non-Hodgkin-Lymphom, Typ nnbez
C88.00	Makroglobulinämie Waldenström: Oh Ang einer Remission
C88.01	Makroglobulinämie Waldenström: In kompletter Remission
C88.10	Alpha-Schwerkettenkrankheit: Oh Ang einer Remission
C88.11	Alpha-Schwerkettenkrankheit: In kompletter Remission
C88.20	Gamma-Schwerkettenkrankheit: Oh Ang einer Remission
C88.21	Gamma-Schwerkettenkrankheit: In kompletter Remission
C88.30	Immunproliferative Dünndarmkrankheit: Oh Ang Remission
C88.31	Immunproliferative Dünndarmkrankheit: In kompletter Remiss
C88.70	Sonstige bösartige immunproliferative KH: Oh Ang Remiss
C88.71	Sonst bösart immunproliferative KH: In kompletter Remiss
C88.90	Bösartige immunproliferative KH, nnbez: Oh Ang Remission
C88.91	Bösart immunproliferative KH, nnbez: In kompletter Remiss
C90.00	Plasmozytom [Multiples Myelom]: Ohne Ang einer Remiss
C90.01	Plasmozytom [Multiples Myelom]: In kompletter Remission
C90.10	Plasmazellenleukämie: Ohne Angabe einer Remission
C90.11	Plasmazellenleukämie: In kompletter Remission
C90.20	Plasmozytom, extramedullär: Ohne Angabe einer Remission
C90.21	Plasmozytom, extramedullär: In kompletter Remission
C91.00	Akute lymphoblastische Leukämie: Ohne Ang einer Remiss
C91.01	Akute lymphoblastische Leukämie: In kompletter Remission
C91.10	Chronische lymphatische Leukämie: Ohne Ang einer Remiss
C91.11	Chronische lymphatische Leukämie: In kompletter Remiss
C91.20	Subakute lymphatische Leukämie: Ohne Ang einer Remiss

C91.21	Subakute lymphatische Leukämie: In kompletter Remission
C91.30	Prolymphozytäre Leukämie: Ohne Angabe einer Remission
C91.31	Prolymphozytäre Leukämie: In kompletter Remission
C91.40	Haarzellenleukämie: Ohne Angabe einer Remission
C91.41	Haarzellenleukämie: In kompletter Remission
C91.50	T-Zellen-Leukämie beim Erwachsenen: OA einer Remiss
C91.51	T-Zellen-Leukämie beim Erwachsenen: In kompletter Remiss
C91.70	Sonstige lymphatische Leukämie: Ohne Ang einer Remiss
C91.71	Sonstige lymphatische Leukämie: In kompletter Remission
C91.90	Lymphatische Leukämie, nnbez: Ohne Ang einer Remission
C91.91	Lymphatische Leukämie, nnbez: In kompletter Remission
C92.10	Chronische myeloische Leukämie: Ohne Ang einer Remiss
C92.11	Chronische myeloische Leukämie: In kompletter Remission
C92.20	Subakute myeloische Leukämie: Ohne Ang einer Remission
C92.21	Subakute myeloische Leukämie: In kompletter Remission
C92.30	Myelosarkom: Ohne Angabe einer Remission
C92.31	Myelosarkom: In kompletter Remission
C92.70	Sonstige myeloische Leukämie: Ohne Ang einer Remission
C92.71	Sonstige myeloische Leukämie: In kompletter Remission
C92.90	Myeloische Leukämie, nnbez: Ohne Ang einer Remission
C92.91	Myeloische Leukämie, nnbez: In kompletter Remission
C93.10	Chronische Monozytenleukämie: Ohne Ang einer Remission
C93.11	Chronische Monozytenleukämie: In kompletter Remission
C93.20	Subakute Monozytenleukämie: Ohne Ang einer Remission
C93.21	Subakute Monozytenleukämie: In kompletter Remission
C93.70	Sonstige Monozytenleukämie: Ohne Ang einer Remission
C93.71	Sonstige Monozytenleukämie: In kompletter Remission
C93.90	Monozytenleukämie, nnbez: Ohne Angabe einer Remission
C93.91	Monozytenleukämie, nnbez: In kompletter Remission
C94.10	Chronische Erythrämie: Ohne Angabe einer Remission
C94.11	Chronische Erythrämie: In kompletter Remission
C94.30	Mastzellenleukämie: Ohne Angabe einer Remission
C94.31	Mastzellenleukämie: In kompletter Remission
C94.40	Akute Panmyelose: Ohne Angabe einer Remission
C94.41	Akute Panmyelose: In kompletter Remission
C94.50	Akute Myelofibrose: Ohne Angabe einer Remission
C94.51	Akute Myelofibrose: In kompletter Remission
C94.70	Sonstige nb Leukämien: Ohne Angabe einer Remission
C94.71	Sonst näher bezeichnete Leukämien: In kompletter Remiss
C95.00	Akute Leukämie nnbez Zelltyps: Ohne Ang einer Remission
C95.01	Akute Leukämie nnbez Zelltyps: In kompletter Remission
C95.10	Chronische Leukämie nnbez Zelltyps: Oh Ang einer Remiss
C95.11	Chronische Leukämie nnbez Zelltyps: In kompletter Remiss
C95.20	Subakute Leukämie nnbez Zelltyps: Ohne Ang einer Remiss
C95.21	Subakute Leukämie nnbez Zelltyps: In kompletter Remiss
C95.70	Sonstige Leukämie nnbez Zelltyps: Ohne Ang einer Remiss
C95.71	Sonstige Leukämie nnbez Zelltyps: In kompletter Remission
C95.90	Leukämie, nicht näher bezeichnet: Ohne Ang einer Remiss
C95.91	Leukämie, nicht näher bezeichnet: In kompletter Remission
C96.1	Bösartige Histiozytose
C96.2	Bösartiger Mastzelltumor
C96.3	Echtes histiozytäres Lymphom
C96.7	So nb BNB lymphat/blutbildend/verwandtes Gewebe
C96.9	BNB lymphat/blutbildendes/verwandtes Gew, nnbez
D45	Polycythaemia vera
D46.0	Refraktäre Anämie oh Ringsideroblasten, so bez
D46.1	Refraktäre Anämie m Ringsideroblasten
D46.4	Refraktäre Anämie, nnbez
D46.7	Sonstige myelodysplastische Syndrome
D46.9	Myelodysplastisches Syndrom, nnbez
D47.0	Histiozyten-/Mastzelltumor unsich/unbek Verhalt
D47.1	Chronische myeloproliferative Krankheit
D47.3	Essentielle (hämorrhagische) Thrombozythämie
D47.7	So nb NB unsich/unbek Verhalt lymph/blutb/verw Gew
D47.9	NB unsich/unbek Verhalt lymph/blutb/verw Gew, nnbez
D89.1	Kryoglobulinämie
R77.0	Veränderungen Albumine
R77.1	Veränderungen Globuline
R77.2	Veränderungen Alpha-Fetoproteins
R77.8	Sonstige nb Veränderungen Plasmaproteine
R77.9	Veränderung Plasmaprotein, nnbez

Prozedur R01-2

01.10↔	Monitoring des intrakraniellen Drucks
01.12↔	Offene Biopsie an den Hirnhäuten
01.13↔	Geschl [perkutane] [Nadel-] Biopsie am Gehirn
01.14↔	Offene Biopsie am Gehirn
01.15↔	Biopsie am Schädel
01.16↔	Monitoring der zerebralen Sauerstoffsättigung
01.17↔	Monitoring der Gehirntemperatur
01.21↔	Inzision und Drainage an den kranialen Sinus
01.22↔	Entfernen der Elektrode(n) eines intrakr Neurostim
01.23↔	Rekraniotomie
01.24↔	Sonstige Kraniotomie
01.25↔	Sonstige Kraniektomie
01.26↔	Einsetzen eines Katheters in Schädelhöhle
01.28↔	Einsetzen von intrakraniellen Kathetern
01.31↔	Inzision an den Hirnhäuten
01.32↔	Lobotomie und Traktotomie
01.39↔	Sonstige Inzision am Gehirn
01.41↔	Operationen am Thalamus
01.42↔	Operationen am Globus pallidum
01.51↔	Exzision von Läsion oder Gewebe an den Hirnhäuten
01.52↔	Hemisphärektomie
01.53↔	Lobektomie am Gehirn
01.59↔	So Exz oder Destr von Läsion oder Gewebe am Gehirn
01.6↔	Exzision einer Läsion am Schädel
02.01↔	Eröffnen einer Schädelnaht
02.02↔	Elevation von Frakturfragmenten vom Schädel
02.03↔	Bildung eines Schädelknochenlappens
02.04↔	Knochentransplantation an den Schädel
02.05↔	Einsetzen einer Schädelknochenplatte
02.06↔	Sonstige Osteoplastik am Schädel
02.07↔	Entfernen einer Schädelknochenplatte
02.11↔	Einfache Naht an der Dura mater des Gehirns
02.12↔	Sonstige Rekonstruktion an den Hirnhäuten
02.13↔	Ligatur eines Gefässes der Hirnhäute
02.14↔	Exzision am Plexus chorioideus
02.2↔	Ventrikulostomie
02.31↔	Ventrikelshunt zu Strukturen in Kopf und Hals
02.32↔	Ventrikelshunt zum Kreislaufsystem
02.33↔	Ventrikelshunt zur Thoraxhöhle
02.34↔	Ventrikelshunt zu Bauchhöhle und Bauchorganen
02.35↔	Ventrikelshunt zum Harnwegssystem
02.39↔	Sonstige OP zum Einrichten einer VentriDrain
02.41↔	Spülung und Exploration eines Ventrikelshunts
02.42↔	Ersetzen eines Ventrikelshunts
02.43↔	Entfernen eines Ventrikelshunts
02.91↔	Lösung von kortikalen Adhäsionen
02.92↔	Plastische Rekonstruktion am Gehirn
02.93↔	Implant o Ersetz d Elektrod(n) e intrakr Neurostim
02.96↔	Einsetzen einer sphenoidalen Elektrode
02.99↔	Sonstige Operation an Schädel, Gehirn und Hirnh
03.01↔	Entfernen eines Fremdkörpers vom Spinalkanal
03.02↔	Relaminektomie
03.09↔	Sonstige Exploration und Dekompr am Spinalkanal
03.1↔	Durchtrennung einer intraspinalen Nervenwurzel
03.21↔	Perkutane Chordotomie
03.29↔	Sonstige Chordotomie
03.32↔	Biopsie an Rückenmark oder Rückenmarkshäuten
03.39↔	So diagn Massnahm an RM und Strukt des Spinalkan
03.4↔	Exzision oder Destr einer Läsion an RM oder RMHäut
03.53↔	Reposition einer Wirbelfraktur
03.59↔	Sonstige plast Reko und OP an Strukt des Spinalkan
03.6↔	Lösung von Adhäsionen an Rückenmark und NervWurz

03.71↔	Subarachnoido-peritonealer Shunt am Spinalkanal
03.72↔	Subarachnoido-ureteraler Shunt am Spinalkanal
03.79↔	Sonstiger Shunt am Spinalkanal
03.93↔	Implant o Ersetz der Elektrod(n) e spin Neurostim
03.96↔	Perkutane Denervierung einer Facette
03.97↔	Revision eines Shunts an den Rückenmarkshäuten
03.99↔	Sonstige Operation an RM und Strukt des Spinalkan
04.01↔	Exzision eines Akustikusneurinoms
07.13↔	Biopsie an der Hypophyse, transfrontaler Zugang
07.16↔	Biopsie am Thymus
07.17↔	Biopsie am Corpus pineale
07.61↔	Partielle Exzision der Hypoph, transfront Zugang
07.62↔	Part Exzision an der Hypoph, transsphen Zugang
07.63↔	Part Exz an der Hypoph, nicht näher bez Zugang
07.64↔	Totale Exzision der Hypophyse, transfront Zugang
07.65↔	Totale Exzision der Hypophyse, transsphen Zugang
07.68↔	Totale Exz der Hypoph, anderer näher bez Zugang
07.69↔	Totale Exzision der Hypoph, nicht näher bez Zugang
07.80↔	Thymektomie, n.n.bez.
07.81↔	Sonstige partielle Exzision am Thymus
07.82↔	Sonstige totale Exzision des Thymus
07.83↔	Thorakoskopische partielle Exzision am Thymus
07.84↔	Thorakoskopische totale Exzision des Thymus
07.91↔	Exploration im Gebiet des Thymus
07.92↔	Sonstige Inzision am Thymus
07.93↔	Plastische Rekonstruktion am Thymus
07.95↔	Thorakoskopische Inzision am Thymus
07.98↔	So u nnbez thorakoskopische Operationen Thymus
07.99↔	Sonstige und nicht näher bezeichnete Operationen am Thymus
18.71↔	Ohrmuschelaufbau
20.99↔	Sonstige Operationen an Innen- und Mittelohr
30.4↔	Radikale Laryngektomie
31.73↔	Verschluss einer anderen trachealen Fistel
32.20↔	Thorakoskopische Exzision von Läs od Gew Lunge
32.21↔	Plikatur einer Emphysemblase
32.22↔	Chirurgische Lungenvolumenreduktion
32.23↔	Offene Exzision von Läsion Lunge
32.25↔	Thorakoskopische Exzision von Läsion Lunge
32.26↔	Sonstige Exzision von Läsion Lunge
32.28↔	Endosk Exz oder Destr von Läs oder Gew an der Lu
32.29↔	So lok Exz oder Destr von Läs oder Gew an der Lu
33.28↔	Offene Lungenbiopsie
34.02↔	Probethorakotomie
34.03↔	Rethorakotomie
34.1↔	Inzision des Mediastinums
34.22↔	Mediastinoskopie
34.26↔	Offene Biopsie am Mediastinum
34.27↔	Biopsie am Zwerchfell
34.3↔	Exz oder Destr von Läsion oder Gewebe des Mdst
34.4↔	Exzision oder Destr einer Läsion an der Brustwand
34.51↔	Dekortikation der Lunge
34.52↔	Thorakoskopische Dekortikation der Lunge
34.59↔	Sonstige Exzision an der Pleura
34.6↔	Pleurodese
34.85↔	Implantation eines Zwerchfellschrittmachers
34.89↔	Sonstige Operationen am Zwerchfell
37.12↔	Perikardiotomie
37.24↔	Perikardbiopsie
37.25↔	Herzbiopsie
37.31↔	Perikardektomie
38.01↔	Inzision von intrakranialen Gefässen
38.08↔	Inzision von Arterien der unteren Extremität
38.31↔	Resektion von intrakr Gefässen mit Anastomose
38.51↔	Ligatur und Stripping von intrakraniellen Varizen
38.61↔	Sonstige Exzision von intrakraniellen Gefässen
38.81↔	Sonstiger chir Verschluss von intrakr Gefässen
39.49↔	Sonstige Revision nach vaskulärem Eingriff
39.55↔	Reimplantation eines aberrierenden Nierengefässes
39.59↔	Sonstige plastische Rekonstruktion eines Gefässes
39.8↔	Operat Glomus caroticum, Sinus caroticus u and Paragangl
39.91↔	Freilegung eines Gefässes
40.29↔	Einfache Exzision einer anderen lymphat Struktur
40.3↔	Exzision von regionalen Lymphknoten
40.40↔	Radikale Neck dissection, n.n.bez.
40.41↔	Radikale unilaterale Neck dissection
40.42↔	Radikale bilaterale Neck dissection
40.50↔	Radikale Exzision von Lymphknoten, n.n.bez.
40.51↔	Radikale Exzision von axillären Lymphknoten
40.52↔	Radikale Exzision von periaortalen Lymphknoten
40.53↔	Radikale Exzision von iliakalen Lymphknoten
40.54↔	Radikale Exzision der Leistengegend
40.59↔	Radikale Exzision anderer Lymphknoten
40.62↔	Fistulierung des Ductus thoracicus
40.63↔	Verschluss einer Fistel des Ductus thoracicus
40.64↔	Ligatur des Ductus thoracicus
40.69↔	Sonstige Operationen am Ductus thoracicus
40.9↔	Sonstige Operationen an lymphatischen Strukturen
41.2↔	Splenotomie
41.33↔	Offene Milzbiopsie
41.41↔	Marsupialisation einer Milzzyste
41.42↔	Exzision von Läsion oder Gewebe der Milz
41.43↔	Partielle Splenektomie
41.5↔	Totale Splenektomie
41.93↔	Exzision einer akzessorischen Milz
41.94↔	Milztransplantation
41.95↔	Plastische Rekonstruktion an der Milz
41.99↔	Sonstige Operationen an der Milz
42.01↔	Inzision einer Ösophagealmembran
42.09↔	Andere Inzision am Ösophagus
42.10↔	Ösophagostomie, n.n.bez.
42.11↔	Zervikale Ösophagostomie
42.12↔	Exteriorisation einer ösophagealen Tasche
42.19↔	Sonstige Fistulisierung des Ösophagus nach aussen
42.25↔	Offene Biopsie am Ösophagus
42.31↔	Lokale Exzision eines Ösophagus-Divertikels
42.32↔	Lok Exz von and Läsion oder Gewebe aus dem Ösoph
42.39↔	So Destr von Läsion oder Gewebe aus dem Ösoph
42.40↔	Ösophagektomie, n.n.bez.
42.41↔	Partielle Ösophagektomie
42.42↔	Totale Ösophagektomie
42.51↔	Intrathorakale Ösophagoösophagostomie
42.52↔	Intrathorakale Ösophagogastrostomie
42.53↔	Intrathor ÖsophAnast mit IntPos von Dünndarm
42.54↔	Sonstige intrathorakale Ösophagoenterostomie
42.55↔	Intrathor ÖsophAnast mit IntPos von Dickdarm
42.56↔	Sonstige intrathorakale Ösophagokolostomie
42.58↔	Intrathor ÖsophAnast mit anderer Interposition
42.59↔	Sonstige intrathorakale Ösophagusanastomose
42.61↔	Prästernale Ösophagoösophagostomie
42.62↔	Prästernale Ösophagogastrostomie
42.63↔	Prästernale ÖsophAnast mit IntPos von Dünndarm
42.64↔	Sonstige prästernale Ösophagoenterostomie
42.65↔	Prästernale ÖsophAnast mit IntPos von Dickdarm
42.66↔	Sonstige prästernale Ösophagokolostomie
42.68↔	Sonstige prästernale ÖsophAnast mit Interposition
42.69↔	Sonstige prästernale Ösophagusanastomose
42.7↔	Ösophagomyotomie
42.81↔	Einsetzen eines permanenten Tubus in den Ösophagus
42.82↔	Naht einer Ösophagus-Verletzung
42.83↔	Verschluss einer Ösophagostomie
42.85↔	Plastische Rekonstruktion an einer ÖsophSten
42.87↔	Sonstiges Transplantat am Ösophagus
42.89↔	Sonstige Rekonstruktion am Ösophagus
43.0↔	Gastrotomie
43.5↔	Partielle Gastrekt mit Anastomose zum Ösophagus
43.6↔	Partielle Gastrektomie mit Anastomose zum Duodenum
43.7↔	Partielle Gastrektomie mit Anastomose zum Jejunum
43.81↔	Partielle Gastrektomie mit Dünndarmtransposition
43.89↔	Sonstige partielle Gastrektomie
43.91↔	Totale Gastrektomie mit intestinaler Interposition

43.99↔	Sonstige totale Gastrektomie
44.11↔	Transabdominale Gastroskopie
44.29↔	Sonstige Pyloroplastik
44.31↔	Hoher Magen-Bypass
44.38↔	Laparoskopische Gastroenterostomie
44.39↔	Sonstige Gastroenterostomie
44.5↔	Revision einer Magenanastomose
45.01↔	Inzision am Duodenum
45.02↔	Sonstige Inzision am Dünndarm
45.03↔	Inzision am Dickdarm
45.11↔	Transabdominale Endoskopie am Dünndarm
45.27↔	Intestinale Biopsie an nicht näher bez Stelle
45.31↔	Sonstige lokale Exzision einer Läsion im Duodenum
45.32↔	Sonstige Destruktion einer Läsion im Duodenum
45.33↔	Lok Exz von Läsion oder Gewebe im Dünnd, auss Duod
45.34↔	Sonstige Destr einer Läsion im Dünnd, ausser Duod
45.41↔	Lokale Exzision von Läsion oder Gewebe im Dickdarm
45.49↔	Sonstige Destruktion einer Läsion im Dickdarm
45.61↔	Multiple Segmentresektion am Dünndarm
45.62↔	Sonstige Teilresektion am Dünndarm
45.63↔	Totalexstirpation des Dünndarms
45.71↔	Multiple Segmentresektion am Dickdarm
45.72↔	Zäkumresektion
45.73↔	Hemikolektomie rechts
45.74↔	Resektion des Colon transversum
45.75↔	Hemikolektomie links
45.76↔	Sigmoidektomie
45.79↔	Sonstige Teilresektion am Dickdarm
45.8↔	Totale intraabdominelle Kolektomie
45.90↔	Intestinale Anastomose, n.n.bez.
45.91↔	Dünndarm-Dünndarm-Anastomose
45.92↔	Anastomose des Dünndarms zum Rektumstumpf
45.93↔	Sonstige Dünndarm-Dickdarm-Anastomose
45.94↔	Dickdarm-Dickdarm-Anastomose
45.95↔	Anastomose zum Anus
46.01↔	Exteriorisation des Dünndarms
46.02↔	Resektion eines exteriorisierten Dünndarmsegments
46.03↔	Exteriorisation des Dickdarms
46.10↔	Kolostomie, n.n.bez.
46.11↔	Temporäre Kolostomie
46.13↔	Permanente Kolostomie
46.14↔	Verzögerte Eröffnung einer Kolostomie
46.20↔	Ileostomie, n.n.bez.
46.21↔	Temporäre Ileostomie
46.22↔	Kontinente Ileostomie
46.23↔	Sonstige permanente Ileostomie
46.24↔	Verzögerte Eröffnung einer Ileostomie
46.31↔	Verzögerte Eröffnung einer anderen Enterostomie
46.39↔	Sonstige Enterostomie
46.41↔	Revision eines Dünndarm-Stomas
46.42↔	Plastische Reko an einer PerikolostomHern
46.43↔	Sonstige Revision eines künstlichen Dickdarmstomas
46.62↔	Sonstige Fixierung des Dünndarms
46.64↔	Sonstige Fixierung des Dickdarms
46.79↔	Sonstige Rekonstruktion am Darm
46.80↔	Intra-abdominale Manipulation am Darm, n.n.bez.
46.81↔	Intra-abdominale Manipulation am Dünndarm
46.82↔	Intra-abdominale Manipulation am Dickarm
46.85↔	Dilatation des Darms
46.91↔	Myotomie am Colon sigmoideum
46.92↔	Myotomie am übrigen Kolon, ausser Sigmoid
46.97↔	Darmtransplantation
46.99↔	Sonstige Operationen am Darm
48.1↔	Proktostomie
48.41↔	Submuköse Rektumresektion nach Soave
48.49↔	Sonstige Rektumresektion mit Durchzugsverfahren
48.5↔	Abdominoperineale Rektumresektion
48.61↔	Transsakrale Rektosigmoidektomie
48.62↔	Anteriore RektRes mit gleichzeitiger Kolostomie
48.63↔	Sonstige anteriore Rektumresektion
48.64↔	Posteriore Rektumresektion
48.65↔	Rektumresektion nach Duhamel
48.69↔	Sonstige Rektumresektion
48.74↔	Rektorektostomie
50.12↔	Offene Biopsie an der Leber
50.14↔	Laparoskopische Leberbiopsie
51.21↔	Sonstige partielle Cholezystektomie
51.22↔	Cholezystektomie
51.23↔	Laparoskopische Cholezystektomie
51.24↔	Partielle laparoskopische Cholezystektomie
51.31↔	Anastomose zwischen Gallenblase und hepat Gängen
51.32↔	Anastomose zwischen Gallenblase und Darm
51.34↔	Anastomose zwischen Gallenblase und Magen
51.35↔	Sonstige Anastomose der Gallenblase
51.36↔	Choledochoenterostomie
51.37↔	Anast zwischen Ductus hepaticus und GastrIntTrkt
51.39↔	Sonstige Gallenganganastomose
51.41↔	Exploration des Ductus choledochus zur Steinentf
51.42↔	Explor des Duct choledoch zur Beheb e and Obstr
51.43↔	Einsetzen eines choledHepat Katheters zur Dekompr
51.49↔	Inzision anderer GallGäng zur Behebung einer Obstr
51.51↔	Exploration des Ductus choledochus
51.59↔	Inzision eines anderen Gallengangs
51.61↔	Exzision eines Zystikusrestes
51.71↔	Einfache Naht am Ductus choledochus
51.72↔	Choledochoplastik
51.79↔	Plastische Rekonstruktion anderer Gallenwege
51.81↔	Dilatation des Sphincter Oddii
51.93↔	Verschluss einer anderen Gallenfistel
51.94↔	Revision einer Gallenwegsanastomose
51.95↔	Entfernen oder Wechsel Endoprothese aus dem Gallengang
52.12↔	Offene Biopsie am Pankreas
52.92↔	Sondierung des Ductus pancreaticus
52.95↔	Sonstige Operation am Pankreas
52.99↔	Sonstige offene Operationen am Pankreas
54.11↔	Probelaparotomie
54.12↔	Wiedereröffnung einer kürzlichen Laparotomie
54.19↔	Sonstige Laparotomie
54.21↔	Laparoskopie
54.22↔	Biopsie an Bauchwand oder Nabel
54.23↔	Biopsie am Peritoneum
54.3↔	Exz o Destr von Läs o Gew an Bauchw o Nabel
54.4↔	Exzision oder Destruktion von Peritonealgewebe
54.61↔	Wiederverschl einer postop abdominalen Wunddehisz
54.62↔	Verzögerter Verschluss einer gran AbdWund
54.63↔	Sonstige Naht an der Bauchwand
54.64↔	Naht am Peritoneum
54.72↔	Sonstige Rekonstruktion an der Bauchwand
54.73↔	Sonstige Rekonstruktion am Peritoneum
54.74↔	Sonstige Rekonstruktion am Omentum
54.75↔	Sonstige Rekonstruktion am Mesenterium
54.92↔	Entfernen eines Fremdkörpers aus der PeritHöhl
54.94↔	Formung eines peritoneovaskulären Shunts
54.95↔	Inzision des Peritoneums
54.99↔	Sonstige Operationen in der Abdominal-Region
55.01↔	Nephrotomie
55.11↔	Pyelotomie
55.12↔	Pyelostomie
55.24↔	Offene Nierenbiopsie
55.81↔	Naht einer Rissverletzung an der Niere
55.84↔	Reposition einer Nierenstiel-Torsion
56.51↔	Aufbau einer kutanen Ureteroileostomie
56.52↔	Revision einer kutanen Ureteroileostomie
56.61↔	Aufbau einer anderen kutanen Ureterostomie
56.62↔	Revision einer anderen kutanen Ureterostomie
56.71↔	Harnableitung in den Darm
56.72↔	Revision einer ureterointestinalen Anastomose
56.75↔	Transureteroureterostomie
56.83↔	Verschluss einer Ureterostomie
56.84↔	Verschluss einer anderen Ureterfistel

56.92↔ Implantation eines elektronischen UretStim
56.93↔ Ersetzen eines elektronischen Ureterstimulators
56.99↔ Sonstige Operationen an einem Ureter
57.12↔ Lösung von intralum Adhäs mit Inzis an der Harnbl
57.21↔ Vesikostomie
57.22↔ Revision einer Vesikostomie
57.34↔ Offene Biopsie der Harnblase
57.51↔ Exzision des Urachus
57.59↔ Off Exz o Destr von and Läs o Gew an der Harnbl
57.6↔ Partielle Zystektomie
57.71↔ Radikale Zystektomie
57.79↔ Sonstige totale Zystektomie
57.82↔ Verschluss einer Zystostomie
57.83↔ Verschluss einer vesikointestinalen Fistel
57.84↔ Verschluss einer anderen Harnblasenfistel
57.89↔ Sonstige plastische Reko an der Harnblase
57.93↔ (Postoperative) Blutstillung an der Harnblase
57.96↔ Implantation eines elektronischen BlasStimul
57.97↔ Ersetzen eines elektronischen Blasenstimulators
58.24↔ Biopsie am Periurethralgewebe
58.43↔ Verschluss einer anderen Urethrafistel
59.00↔ Retroperitoneale Dissektion, n.n.bez.
59.02↔ Sonstige Lösung von periren oder periuret Adhäs
59.03↔ Laparosk Lösung von periren oder periuret Adhäs
59.09↔ Sonstige Inzision am periren oder periuret Gewebe
59.11↔ Sonstige Lösung von perivesikalen Adhäsionen
59.12↔ Laparosk Lösung von perivesikalen Adhäsionen
59.19↔ Sonstige Inzision am perivesikalen Gewebe
59.21↔ Biopsie am perirenalen oder perivesikalen Gewebe
59.91↔ Exzision am perirenalen oder perivesikalen Gewebe
59.92↔ Sonstige OP am periren oder perivesik Gewebe
59.99↔ Sonstige Operationen an den Harnorganen
69.19↔ So Exz oder Destr an Uterus und uter Halteapp
70.32↔ Exzision oder Destr einer Läsion im DouglRaum
70.72↔ Verschluss einer kolovaginalen Fistel
70.73↔ Verschluss einer rektovaginalen Fistel
70.74↔ Verschluss einer vaginointestinalen Fistel
70.75↔ Verschluss einer anderen Vaginalfistel
71.72↔ Verschluss einer Fistel an Vulva oder Perineum
77.61↔ Lok Res v KnochLäs o -gew an Skap,Klav,Rip u Stern
77.69↔ LokRes vKnochLäs/-gew an andnähbez Knoch,aussGSchK
77.81↔ So part KnochRes an Skap, Klav, Rippen und Sternum
77.89↔ So part KnochRes an and näh bez Knoch, auss GSchK
77.91↔ Totale Res von Skapula, Klav, Rippen und Sternum
77.99↔ Tot KnochResekt an and näher bez Knoch, auss GSchK
78.69.00↔ Entf Impl and näh bez Kn, auss GSchKn nnbez
78.69.11↔ Entf Impl Phal Hand: intramed Draht
78.69.18↔ Entf Impl Phal Hand: sonst OSmat
78.69.21↔ Entf Impl Becken: Draht, Schr, Cerclage
78.69.22↔ Entf Impl Becken: winkelstab Platte
78.69.28↔ Entf Impl Becken: sonst OSmat
78.69.31↔ Entf Impl Talus/Kalkaneus: intramed Draht
78.69.38↔ Entf Impl Talus u Kalkaneus: sonst OSm
78.69.41↔ Entf Impl Phal Fuss: intramed Draht
78.69.48↔ Entf Impl Phal Fuss: sonst OSmat
78.69.51↔ Entf Impl an and Knochen: Draht
78.69.52↔ Knochenimplantatentf an and nbez Knochen
78.69.53↔ Entf Impl an and Knochen: Winkelplatte
78.69.58↔ Entf Impl an and Knochen: sonst OSmat
78.69.61↔ Entfernung von Osteosynthesematerial WS
78.69.71↔ Arthroskopische Entfernung von Osteosynt
80.51↔ Exzision eines Discus intervertebralis
80.59↔ Sonstige Diskusdestruktion
81.00↔ Spondylodese, n.n.bez.
81.01↔ Spondylodese an Atlas-Axis
81.02↔ Sonstige zervikale Spondylodes mit ventr Zugang
81.03↔ Sonstige zervikale Spondylodes mit dorsalem Zugang
81.04↔ Dorsale und dorsolumb Spondylodes, ventr Zugang
81.05↔ Dorsale und dorsolumb Spondylodes, dorsaler Zugang
81.06↔ Lumbale und lumbosakr Spondylodes, ventr Zugang
81.07↔ Lumb und lumbosakr Spondylodes, intratransvers Zug
81.08↔ Lumbale und lumbosakr Spondylodes, dorsaler Zugang
81.30↔ Reoperation einer Spondylodese, n.n.bez.
81.31↔ Reoperation einer Spondylodese an Atlas-Axis
81.32↔ ReOP einer sonst zerv Spondylodes mit ventr Zugang
81.33↔ ReOP einer sonst zerv Spondylodes mit dors Zugang
81.34↔ ReOP e dors und dorsolumb Spondylodes, ventr Zug
81.35↔ ReOP e dors und dorsolumb Spondylodes, dors Zug
81.36↔ ReOP e lumb und lumbosakr Spondylodes, ventr Zug
81.37↔ ReOP e lumb u lumbosakr Spondylodes,intratransvZug
81.38↔ ReOP e lumb und lumbosakr Spondylodes, dors Zug
81.39↔ Reoperation einer Spondylodese, n.a.klass.
81.62↔ Spondylodes oder ReOP e Spondylodes von 2-3 Wirb
81.63↔ Spondylodes oder ReOP e Spondylodes von 4-8 Wirb
81.64↔ Spondylodes o ReOP e Spondylodes von 9 o mehr Wirb
81.65↔ Vertebroplastik
81.66↔ Kyphoplastik
83.65↔ Sonstige Naht an Muskel oder Faszie
84.59↔ Einsetzen von sonstiger vertebralen Vorrichtung
84.60↔ Einsetzen von DiskProth, nicht näher bezeichnet
84.61↔ Einsetzen von partieller Diskusprothese, zervikal
84.62↔ Einsetzen von totaler Diskusprothese, zervikal
84.63↔ Einsetzen von Diskusprothese, thorakal
84.64↔ Einsetzen von partieller DiskProth, lumbosakral
84.65↔ Einsetzen von totaler Diskusprothese, lumbosakral
84.66↔ Revision oder Ersetzen von künstl DiskProth, zerv
84.67↔ Revision oder Ersetzen von künstl DiskProth, thor
84.68↔ Rev oder Ersetzen von künstl DiskProth, lumbosakr
84.69↔ Rev oder Ersetz von künstl DiskProth, ni näher bez
86.94↔ Ein-/ErsetzPulsgener eNeurostim einzLeit, ni aufladbar spezif
86.95↔ Ein-/ErsetzPulsgener eNeurostim doppLeit, ni aufladbar spezif
86.96↔ Einsetz o Ersetz von sonst Pulsgenerat e Neurostim
86.97↔ Einsetzen aufladb Neurostim, aufladb, 1L
86.98↔ Einsetzen aufladb Neurostim, aufladb, 2L
92.39.00↔ Stereotaktische Radiochirurgie, n.a.klass.
92.39.01↔ And HochvoltstTh: Stereot Bestr, fraktioniert, zereb
92.39.11↔ And HochvoltstTh: Stereot Bestr, frakt, extrazereb

17
R01

Prozedur R01-3

01.12↔ Offene Biopsie an den Hirnhäuten
01.14↔ Offene Biopsie am Gehirn
01.15↔ Biopsie am Schädel
01.21↔ Inzision und Drainage an den kranialen Sinus
01.22↔ Entfernen der Elektrode(n) eines intrakr Neurostim
01.24↔ Sonstige Kraniotomie
01.25↔ Sonstige Kraniektomie
01.39↔ Sonstige Inzision am Gehirn
01.41↔ Operationen am Thalamus
01.42↔ Operationen am Globus pallidum
01.51↔ Exzision von Läsion oder Gewebe an den Hirnhäuten
01.52↔ Hemisphärektomie
01.53↔ Lobektomie am Gehirn
01.59↔ So Exz oder Destr von Läsion oder Gewebe am Gehirn
01.6↔ Exzision einer Läsion am Schädel
02.01↔ Eröffnen einer Schädelnaht
02.02↔ Elevation von Frakturfragmenten vom Schädel
02.03↔ Bildung eines Schädelknochenlappens
02.05↔ Einsetzen einer Schädelknochenplatte
02.06↔ Sonstige Osteoplastik am Schädel
02.07↔ Entfernen einer Schädelknochenplatte
02.11↔ Einfache Naht an der Dura mater des Gehirns
02.12↔ Sonstige Rekonstruktion an den Hirnhäuten
02.13↔ Ligatur eines Gefässes der Hirnhäute
02.14↔ Exzision am Plexus chorioideus
02.2↔ Ventrikulostomie

02.31↔	Ventrikelshunt zu Strukturen in Kopf und Hals
02.32↔	Ventrikelshunt zum Kreislaufsystem
02.33↔	Ventrikelshunt zur Thoraxhöhle
02.34↔	Ventrikelshunt zu Bauchhöhle und Bauchorganen
02.35↔	Ventrikelshunt zum Harnwegssystem
02.39↔	Sonstige OP zum Einrichten einer VentriDrain
02.41↔	Spülung und Exploration eines Ventrikelshunts
02.42↔	Ersetzen eines Ventrikelshunts
02.43↔	Entfernen eines Ventrikelshunts
02.91↔	Lösung von kortikalen Adhäsionen
02.92↔	Plastische Rekonstruktion am Gehirn
02.93↔	Implant o Ersetz d Elektrod(n) e intrakr Neurostim
07.61↔	Partielle Exzision der Hypoph, transfront Zugang
07.62↔	Part Exzision an der Hypoph, transsphen Zugang
07.63↔	Part Exz an der Hypoph, nicht näher bez Zugang
07.64↔	Totale Exzision der Hypophyse, transfront Zugang
07.65↔	Totale Exzision der Hypophyse, transsphen Zugang
07.68↔	Totale Exz der Hypoph, anderer näher bez Zugang
07.69↔	Totale Exzision der Hypoph, nicht näher bez Zugang
38.01↔	Inzision von intrakranialen Gefässen
38.31↔	Resektion von intrakr Gefässen mit Anastomose
38.51↔	Ligatur und Stripping von intrakraniellen Varizen
38.61↔	Sonstige Exzision von intrakraniellen Gefässen
38.81↔	Sonstiger chir Verschluss von intrakr Gefässen
86.94↔	Ein-/ErsetzPulsgener eNeurostim einzLeit, ni aufladbar spezif
86.95↔	Ein-/ErsetzPulsgener eNeurostim doppLeit, ni aufladbar spezif
86.96↔	Einsetz o Ersetz von sonst Pulsgenerat e Neurostim
86.97↔	Einsetzen aufladb Neurostim, aufladb, 1L
86.98↔	Einsetzen aufladb Neurostim, aufladb, 2L

ADRG R02 Große OR-Proz. mit äuss. schw. CC, mit komplexer OR-Proz. bei hämatol. und soliden Neubildungen oder Lymphom und Leukämie mit best. OR-Proz., mit äuss. schw. CC, oder mit best. OR-Proz. mit schw. CC od. mit and. OR-Proz. mit äuss. schw. CC, Alter < 16 J.

Prozedur in Tabelle R02-2 und (Komplexe OR-Prozeduren oder Prozedur in Tabelle R02-3) und PCCL > 3 oder Hauptdiagnose in Tabelle R02-1 und jede OR-Prozedur außer Tabelle R02-4 und (jede OR-Prozedur außer Tabelle R02-5 und PCCL > 3 oder (PCCL > 3 oder PCCL > 2 und jede OR-Prozedur außer Tabelle R02-5) und Alter < 16 Jahre)

DRG R02Z Große OR-Proz. mit äuss. schw. CC, mit komplexer OR-Proz. bei hämatol. und soliden Neubildungen oder Lymphom und Leukämie mit best. OR-Proz., mit äuss. schw. CC, oder mit best. OR-Proz. mit schw. CC od. mit and. OR-Proz. mit äuss. schw. CC, Alter < 16 J.

Diagnose R02-1

C26.1	Bösartige Neubildung: Milz
C46.3	Kaposi-Sarkom Lymphknoten
C81.0	Hodgkin-KH [Lymphogranulomat], lymphozreiche Form
C81.1	Hodgkin-KH [Lymphogranulomat], nodulskleros Form
C81.2	Hodgkin-KH [Lymphogranulomat], gemischtzell Form
C81.3	Hodgkin-KH [Lymphogranulomat], lymphozarme Form
C81.7	Sonstige Typen Hodgkin-Krankheit
C81.9	Hodgkin-Krankheit, nnbez
C82.0	Non-Hodgkin-Lymphom, kleinzellig, gekerbt, follikulär
C82.1	NHL, gemischt klein-/großzellig, gekerbt, follikulär
C82.2	Non-Hodgkin-Lymphom, großzellig, follikulär
C82.7	Sonstige Typen follikuläres NHL
C82.9	Follikuläres Non-Hodgkin-Lymphom, nnbez
C83.0	Non-Hodgkin-Lymphom, kleinzellig (diffus)
C83.1	Non-Hodgkin-Lymphom, Kleinzellig, gekerbt (diffus)
C83.2	NHL, Gemischt klein-/großzellig (diffus)
C83.3	Non-Hodgkin-Lymphom, großzellig (diffus)
C83.4	Non-Hodgkin-Lymphom, immunoblastisch (diffus)
C83.5	Non-Hodgkin-Lymphom, lymphoblastisch (diffus)
C83.6	Non-Hodgkin-Lymphom, undifferenziert (diffus)
C83.7	Burkitt-Tumor
C83.8	Sonst Typen diffuses Non-Hodgkin-Lymphom
C83.9	Diffuses Non-Hodgkin-Lymphom, nnbez
C84.0	Mycosis fungoides
C84.1	Sézary-Syndrom
C84.2	T-Zonen-Lymphom
C84.3	Lymphoepitheloides Lymphom
C84.4	T-Zell-Lymphom, peripher
C84.5	Sonst+nnbez T-Zell-Lymphome
C85.0	Lymphosarkom
C85.1	B-Zell-Lymphom, nnbez
C85.7	Sonst nb Typen Non-Hodgkin-Lymphom
C85.9	Non-Hodgkin-Lymphom, Typ nnbez
C88.00	Makroglobulinämie Waldenström: Oh Ang einer Remission
C88.01	Makroglobulinämie Waldenström: In kompletter Remission
C88.10	Alpha-Schwerkettenkrankheit: Oh Ang einer Remission
C88.11	Alpha-Schwerkettenkrankheit: In kompletter Remission
C88.20	Gamma-Schwerkettenkrankheit: Oh Ang einer Remission
C88.21	Gamma-Schwerkettenkrankheit: In kompletter Remission
C88.30	Immunproliferative Dünndarmkrankheit: Oh Ang Remission
C88.31	Immunproliferative Dünndarmkrankheit: In kompletter Remiss
C88.70	Sonstige bösartige immunproliferative KH: Oh Ang Remiss
C88.71	Sonst bösart immunproliferative KH: In kompletter Remiss
C88.90	Bösartige immunproliferative KH, nnbez: Oh Ang Remission
C88.91	Bösart immunproliferative KH, nnbez: In kompletter Remiss
C90.00	Plasmozytom [Multiples Myelom]: Ohne Ang einer Remiss
C90.01	Plasmozytom [Multiples Myelom]: In kompletter Remission
C90.10	Plasmazellenleukämie: Ohne Angabe einer Remission
C90.11	Plasmazellenleukämie: In kompletter Remission
C90.20	Plasmozytom, extramedullär: Ohne Angabe einer Remission
C90.21	Plasmozytom, extramedullär: In kompletter Remission
C91.00	Akute lymphoblastische Leukämie: Ohne Ang einer Remiss
C91.01	Akute lymphoblastische Leukämie: In kompletter Remission
C91.10	Chronische lymphatische Leukämie: Ohne Ang einer Remiss
C91.11	Chronische lymphatische Leukämie: In kompletter Remiss
C91.20	Subakute lymphatische Leukämie: Ohne Ang einer Remiss
C91.21	Subakute lymphatische Leukämie: In kompletter Remission
C91.30	Prolymphozytäre Leukämie: Ohne Angabe einer Remission
C91.31	Prolymphozytäre Leukämie: In kompletter Remission
C91.40	Haarzellenleukämie: Ohne Angabe einer Remission
C91.41	Haarzellenleukämie: In kompletter Remission
C91.50	T-Zellen-Leukämie beim Erwachsenen: OA einer Remiss
C91.51	T-Zellen-Leukämie beim Erwachsenen: In kompletter Remiss
C91.70	Sonstige lymphatische Leukämie: Ohne Ang einer Remiss
C91.71	Sonstige lymphatische Leukämie: In kompletter Remission
C91.90	Lymphatische Leukämie, nnbez: Ohne Ang einer Remission
C91.91	Lymphatische Leukämie, nnbez: In kompletter Remission
C92.10	Chronische myeloische Leukämie: Ohne Ang einer Remiss
C92.11	Chronische myeloische Leukämie: In kompletter Remission
C92.20	Subakute myeloische Leukämie: Ohne Ang einer Remission

C92.21	Subakute myeloische Leukämie: In kompletter Remission
C92.30	Myelosarkom: Ohne Angabe einer Remission
C92.31	Myelosarkom: In kompletter Remission
C92.70	Sonstige myeloische Leukämie: Ohne Ang einer Remission
C92.71	Sonstige myeloische Leukämie: In kompletter Remission
C92.90	Myeloische Leukämie, nnbez: Ohne Ang einer Remission
C92.91	Myeloische Leukämie, nnbez: In kompletter Remission
C93.10	Chronische Monozytenleukämie: Ohne Ang einer Remission
C93.11	Chronische Monozytenleukämie: In kompletter Remission
C93.20	Subakute Monozytenleukämie: Ohne Ang einer Remission
C93.21	Subakute Monozytenleukämie: In kompletter Remission
C93.70	Sonstige Monozytenleukämie: Ohne Ang einer Remission
C93.71	Sonstige Monozytenleukämie: In kompletter Remission
C93.90	Monozytenleukämie, nnbez: Ohne Angabe einer Remission
C93.91	Monozytenleukämie, nnbez: In kompletter Remission
C94.10	Chronische Erythrämie: Ohne Angabe einer Remission
C94.11	Chronische Erythrämie: In kompletter Remission
C94.30	Mastzellenleukämie: Ohne Angabe einer Remission
C94.31	Mastzellenleukämie: In kompletter Remission
C94.40	Akute Panmyelose: Ohne Angabe einer Remission
C94.41	Akute Panmyelose: In kompletter Remission
C94.50	Akute Myelofibrose: Ohne Angabe einer Remission
C94.51	Akute Myelofibrose: In kompletter Remission
C94.70	Sonstige nb Leukämien: Ohne Angabe einer Remission
C94.71	Sonst näher bezeichnete Leukämien: In kompletter Remiss
C95.00	Akute Leukämie nnbez Zelltyps: Ohne Ang einer Remission
C95.01	Akute Leukämie nnbez Zelltyps: In kompletter Remission
C95.10	Chronische Leukämie nnbez Zelltyps: Oh Ang einer Remiss
C95.11	Chronische Leukämie nnbez Zelltyps: In kompletter Remiss
C95.20	Subakute Leukämie nnbez Zelltyps: Ohne Ang einer Remiss
C95.21	Subakute Leukämie nnbez Zelltyps: In kompletter Remiss
C95.70	Sonstige Leukämie nnbez Zelltyps: Ohne Ang einer Remiss
C95.71	Sonstige Leukämie nnbez Zelltyps: In kompletter Remission
C95.90	Leukämie, nicht näher bezeichnet: Ohne Ang einer Remiss
C95.91	Leukämie, nicht näher bezeichnet: In kompletter Remission
C96.1	Bösartige Histiozytose
C96.2	Bösartiger Mastzelltumor
C96.3	Echtes histiozytäres Lymphom
C96.7	So nb BNB lymphat/blutbildend/verwandtes Gewebe
C96.9	BNB lymphat/blutbildendes/verwandtes Gew, nnbez
D45	Polycythaemia vera
D46.0	Refraktäre Anämie oh Ringsideroblasten, so bez
D46.1	Refraktäre Anämie m Ringsideroblasten
D46.4	Refraktäre Anämie, nnbez
D46.7	Sonstige myelodysplastische Syndrome
D46.9	Myelodysplastisches Syndrom, nnbez
D47.0	Histiozyten-/Mastzelltumor unsich/unbek Verhalt
D47.1	Chronische myeloproliferative Krankheit
D47.3	Essentielle (hämorrhagische) Thrombozythämie
D47.7	So nb NB unsich/unbek Verhalt lymph/blutb/verw Gew
D47.9	NB unsich/unbek Verhalt lymph/blutb/verw Gew, nnbez
D89.1	Kryoglobulinämie
R77.0	Veränderungen Albumine
R77.1	Veränderungen Globuline
R77.2	Veränderungen Alpha-Fetoproteins
R77.8	Sonstige nb Veränderungen Plasmaproteine
R77.9	Veränderung Plasmaprotein, nnbez

17
R02

Prozedur R02-2

01.10↔	Monitoring des intrakraniellen Drucks
01.12↔	Offene Biopsie an den Hirnhäuten
01.13↔	Geschl [perkutane] [Nadel-] Biopsie am Gehirn
01.14↔	Offene Biopsie am Gehirn
01.15↔	Biopsie am Schädel
01.16↔	Monitoring der zerebralen Sauerstoffsättigung
01.17↔	Monitoring der Gehirntemperatur
01.21↔	Inzision und Drainage an den kranialen Sinus
01.22↔	Entfernen der Elektrode(n) eines intrakr Neurostim
01.23↔	Rekraniotomie
01.24↔	Sonstige Kraniotomie
01.25↔	Sonstige Kraniektomie
01.26↔	Einsetzen eines Katheters in Schädelhöhle
01.28↔	Einsetzen von intrakraniellen Kathetern
01.31↔	Inzision an den Hirnhäuten
01.32↔	Lobotomie und Traktotomie
01.39↔	Sonstige Inzision am Gehirn
01.41↔	Operationen am Thalamus
01.42↔	Operationen am Globus pallidum
01.51↔	Exzision von Läsion oder Gewebe an den Hirnhäuten
01.52↔	Hemisphärektomie
01.53↔	Lobektomie am Gehirn
01.59↔	So Exz oder Destr von Läsion oder Gewebe am Gehirn
01.6↔	Exzision einer Läsion am Schädel
02.01↔	Eröffnen einer Schädelnaht
02.02↔	Elevation von Frakturfragmenten vom Schädel
02.03↔	Bildung eines Schädelknochenlappens
02.04↔	Knochentransplantation an den Schädel
02.05↔	Einsetzen einer Schädelknochenplatte
02.06↔	Sonstige Osteoplastik am Schädel
02.07↔	Entfernen einer Schädelknochenplatte
02.11↔	Einfache Naht an der Dura mater des Gehirns
02.12↔	Sonstige Rekonstruktion an den Hirnhäuten
02.13↔	Ligatur eines Gefässes der Hirnhäute
02.14↔	Exzision am Plexus chorioideus
02.2↔	Ventrikulostomie
02.31↔	Ventrikelshunt zu Strukturen in Kopf und Hals
02.32↔	Ventrikelshunt zum Kreislaufsystem
02.33↔	Ventrikelshunt zur Thoraxhöhle
02.34↔	Ventrikelshunt zu Bauchhöhle und Bauchorganen
02.35↔	Ventrikelshunt zum Harnwegssystem
02.39↔	Sonstige OP zum Einrichten einer VentriDrain
02.41↔	Spülung und Exploration eines Ventrikelshunts
02.42↔	Ersetzen eines Ventrikelshunts
02.43↔	Entfernen eines Ventrikelshunts
02.91↔	Lösung von kortikalen Adhäsionen
02.92↔	Plastische Rekonstruktion am Gehirn
02.93↔	Implant o Ersetz d Elektrod(n) e intrakr Neurostim
02.96↔	Einsetzen einer sphenoidalen Elektrode
02.99↔	Sonstige Operation an Schädel, Gehirn und Hirnh
03.01↔	Entfernen eines Fremdkörpers vom Spinalkanal
03.02↔	Relaminektomie
03.09↔	Sonstige Exploration und Dekompr am Spinalkanal
03.1↔	Durchtrennung einer intraspinalen Nervenwurzel
03.21↔	Perkutane Chordotomie
03.29↔	Sonstige Chordotomie
03.32↔	Biopsie an Rückenmark oder Rückenmarkshäuten
03.39↔	So diagn Massnahm an RM und Strukt des Spinalkan
03.4↔	Exzision oder Destr einer Läsion an RM oder RMHäut
03.53↔	Reposition einer Wirbelfraktur
03.59↔	Sonstige plast Reko und OP an Strukt des Spinalkan
03.6↔	Lösung von Adhäsionen an Rückenmark und NervWurz
03.71↔	Subarachnoido-peritonealer Shunt am Spinalkanal
03.72↔	Subarachnoido-ureteraler Shunt am Spinalkanal
03.79↔	Sonstiger Shunt am Spinalkanal
03.93↔	Implant o Ersetz der Elektrod(n) e spin Neurostim
03.96↔	Perkutane Denervierung einer Facette
03.97↔	Revision eines Shunts an den Rückenmarkshäuten
03.99↔	Sonstige Operation an RM und Strukt des Spinalkan
04.01↔	Exzision eines Akustikusneurinoms
07.13↔	Biopsie an der Hypophyse, transfrontaler Zugang
07.16↔	Biopsie am Thymus
07.17↔	Biopsie am Corpus pineale
07.61↔	Partielle Exzision der Hypoph, transfront Zugang
07.62↔	Part Exzision an der Hypoph, transsphen Zugang
07.63↔	Part Exz an der Hypoph, nicht näher bez Zugang

07.64↔ Totale Exzision der Hypophyse, transfront Zugang
07.65↔ Totale Exzision der Hypophyse, transsphen Zugang
07.68↔ Totale Exz der Hypoph, anderer näher bez Zugang
07.69↔ Totale Exzision der Hypoph, nicht näher bez Zugang
07.80↔ Thymektomie, n.n.bez.
07.81↔ Sonstige partielle Exzision am Thymus
07.82↔ Sonstige totale Exzision des Thymus
07.83↔ Thorakoskopische partielle Exzision am Thymus
07.84↔ Thorakoskopische totale Exzision des Thymus
07.91↔ Exploration im Gebiet des Thymus
07.92↔ Sonstige Inzision am Thymus
07.93↔ Plastische Rekonstruktion am Thymus
07.95↔ Thorakoskopische Inzision am Thymus
07.98↔ So u nnbez thorakoskopische Operationen Thymus
07.99↔ Sonstige und nicht näher bezeichnete Operationen am Thymus
18.71↔ Ohrmuschelaufbau
20.99↔ Sonstige Operationen an Innen- und Mittelohr
30.4↔ Radikale Laryngektomie
31.73↔ Verschluss einer anderen trachealen Fistel
32.20↔ Thorakoskopische Exzision von Läs od Gew Lunge
32.21↔ Plikatur einer Emphysemblase
32.22↔ Chirurgische Lungenvolumenreduktion
32.23↔ Offene Exzision von Läsion Lunge
32.25↔ Thorakoskopische Exzision von Läsion Lunge
32.26↔ Sonstige Exzision von Läsion Lunge
32.28↔ Endosk Exz oder Destr von Läs oder Gew an der Lu
32.29↔ So lok Exz oder Destr von Läs oder Gew an der Lu
33.28↔ Offene Lungenbiopsie
34.02↔ Probethorakotomie
34.03↔ Rethorakotomie
34.1↔ Inzision des Mediastinums
34.22↔ Mediastinoskopie
34.26↔ Offene Biopsie am Mediastinum
34.27↔ Biopsie am Zwerchfell
34.3↔ Exz oder Destr von Läsion oder Gewebe des Mdst
34.4↔ Exzision oder Destr einer Läsion an der Brustwand
34.51↔ Dekortikation der Lunge
34.52↔ Thorakoskopische Dekortikation der Lunge
34.59↔ Sonstige Exzision an der Pleura
34.6↔ Pleurodese
34.85↔ Implantation eines Zwerchfellschrittmachers
34.89↔ Sonstige Operationen am Zwerchfell
37.12↔ Perikardiotomie
37.24↔ Perikardbiopsie
37.25↔ Herzbiopsie
37.31↔ Perikardektomie
38.01↔ Inzision von intrakranialen Gefässen
38.08↔ Inzision von Arterien der unteren Extremität
38.31↔ Resektion von intrakr Gefässen mit Anastomose
38.51↔ Ligatur und Stripping von intrakraniellen Varizen
38.61↔ Sonstige Exzision von intrakraniellen Gefässen
38.81↔ Sonstiger chir Verschluss von intrakr Gefässen
39.49↔ Sonstige Revision nach vaskulärem Eingriff
39.55↔ Reimplantation eines aberrierenden Nierengefässes
39.59↔ Sonstige plastische Rekonstruktion eines Gefässes
39.8↔ Operat Glomus caroticum, Sinus caroticus u and Paragangl
39.91↔ Freilegung eines Gefässes
40.29↔ Einfache Exzision einer anderen lymphat Struktur
40.3↔ Exzision von regionalen Lymphknoten
40.40↔ Radikale Neck dissection, n.n.bez.
40.41↔ Radikale unilaterale Neck dissection
40.42↔ Radikale bilaterale Neck dissection
40.50↔ Radikale Exzision von Lymphknoten, n.n.bez.
40.51↔ Radikale Exzision von axillären Lymphknoten
40.52↔ Radikale Exzision von periaortalen Lymphknoten
40.53↔ Radikale Exzision von iliakalen Lymphknoten
40.54↔ Radikale Exzision der Leistengegend
40.59↔ Radikale Exzision anderer Lymphknoten
40.62↔ Fistulierung des Ductus thoracicus
40.63↔ Verschluss einer Fistel des Ductus thoracicus
40.64↔ Ligatur des Ductus thoracicus
40.69↔ Sonstige Operationen am Ductus thoracicus
40.9↔ Sonstige Operationen an lymphatischen Strukturen
41.2↔ Splenotomie
41.33↔ Offene Milzbiopsie
41.41↔ Marsupialisation einer Milzzyste
41.42↔ Exzision von Läsion oder Gewebe der Milz
41.43↔ Partielle Splenektomie
41.5↔ Totale Splenektomie
41.93↔ Exzision einer akzessorischen Milz
41.94↔ Milztransplantation
41.95↔ Plastische Rekonstruktion an der Milz
41.99↔ Sonstige Operationen an der Milz
42.01↔ Inzision einer Ösophagealmembran
42.09↔ Andere Inzision am Ösophagus
42.10↔ Ösophagostomie, n.n.bez.
42.11↔ Zervikale Ösophagostomie
42.12↔ Exteriorisation einer ösophagealen Tasche
42.19↔ Sonstige Fistulisierung des Ösophagus nach aussen
42.25↔ Offene Biopsie am Ösophagus
42.31↔ Lokale Exzision eines Ösophagus-Divertikels
42.32↔ Lok Exz von and Läsion oder Gewebe aus dem Ösoph
42.39↔ So Destr von Läsion oder Gewebe aus dem Ösoph
42.40↔ Ösophagektomie, n.n.bez.
42.41↔ Partielle Ösophagektomie
42.42↔ Totale Ösophagektomie
42.51↔ Intrathorakale Ösophagoösophagostomie
42.52↔ Intrathorakale Ösophagogastrostomie
42.53↔ Intrathor ÖsophAnast mit IntPos von Dünndarm
42.54↔ Sonstige intrathorakale Ösophagoenterostomie
42.55↔ Intrathor ÖsophAnast mit IntPos von Dickdarm
42.56↔ Sonstige intrathorakale Ösophagokolostomie
42.58↔ Intrathor ÖsophAnast mit anderer Interposition
42.59↔ Sonstige intrathorakale Ösophagusanastomose
42.61↔ Prästernale Ösophagoösophagostomie
42.62↔ Prästernale Ösophagogastrostomie
42.63↔ Prästernale ÖsophAnast mit IntPos von Dünndarm
42.64↔ Sonstige prästernale Ösophagoenterostomie
42.65↔ Prästernale ÖsophAnast mit IntPos von Dickdarm
42.66↔ Sonstige prästernale Ösophagokolostomie
42.68↔ Sonstige prästernale ÖsophAnast mit Interposition
42.69↔ Sonstige prästernale Ösophagusanastomose
42.7↔ Ösophagomyotomie
42.81↔ Einsetzen eines permanenten Tubus in den Ösophagus
42.82↔ Naht einer Ösophagus-Verletzung
42.83↔ Verschluss einer Ösophagostomie
42.85↔ Plastische Rekonstruktion an einer ÖsophSten
42.87↔ Sonstiges Transplantat am Ösophagus
42.89↔ Sonstige Rekonstruktion am Ösophagus
43.0↔ Gastrotomie
43.5↔ Partielle Gastrekt mit Anastomose zum Ösophagus
43.6↔ Partielle Gastrektomie mit Anastomose zum Duodenum
43.7↔ Partielle Gastrektomie mit Anastomose zum Jejunum
43.81↔ Partielle Gastrektomie mit Dünndarmtransposition
43.89↔ Sonstige partielle Gastrektomie
43.91↔ Totale Gastrektomie mit intestinaler Interposition
43.99↔ Sonstige totale Gastrektomie
44.11↔ Transabdominale Gastroskopie
44.29↔ Sonstige Pyloroplastik
44.31↔ Hoher Magen-Bypass
44.38↔ Laparoskopische Gastroenterostomie
44.39↔ Sonstige Gastroenterostomie
44.5↔ Revision einer Magenanastomose
45.01↔ Inzision am Duodenum
45.02↔ Sonstige Inzision am Dünndarm
45.03↔ Inzision am Dickdarm
45.11↔ Transabdominale Endoskopie am Dünndarm
45.27↔ Intestinale Biopsie an nicht näher bez Stelle
45.31↔ Sonstige lokale Exzision einer Läsion im Duodenum
45.32↔ Sonstige Destruktion einer Läsion im Duodenum

45.33↔	Lok Exz von Läsion oder Gewebe im Dünnd, auss Duod
45.34↔	Sonstige Destr einer Läsion im Dünnd, ausser Duod
45.41↔	Lokale Exzision von Läsion oder Gewebe im Dickdarm
45.49↔	Sonstige Destruktion einer Läsion im Dickdarm
45.61↔	Multiple Segmentresektion am Dünndarm
45.62↔	Sonstige Teilresektion am Dünndarm
45.63↔	Totalexstirpation des Dünndarms
45.71↔	Multiple Segmentresektion am Dickdarm
45.72↔	Zäkumresektion
45.73↔	Hemikolektomie rechts
45.74↔	Resektion des Colon transversum
45.75↔	Hemikolektomie links
45.76↔	Sigmoidektomie
45.79↔	Sonstige Teilresektion am Dickdarm
45.8↔	Totale intraabdominelle Kolektomie
45.90↔	Intestinale Anastomose, n.n.bez.
45.91↔	Dünndarm-Dünndarm-Anastomose
45.92↔	Anastomose des Dünndarms zum Rektumstumpf
45.93↔	Sonstige Dünndarm-Dickdarm-Anastomose
45.94↔	Dickdarm-Dickdarm-Anastomose
45.95↔	Anastomose zum Anus
46.01↔	Exteriorisation des Dünndarms
46.02↔	Resektion eines exteriorisierten Dünndarmsegments
46.03↔	Exteriorisation des Dickdarms
46.10↔	Kolostomie, n.n.bez.
46.11↔	Temporäre Kolostomie
46.13↔	Permanente Kolostomie
46.14↔	Verzögerte Eröffnung einer Kolostomie
46.20↔	Ileostomie, n.n.bez.
46.21↔	Temporäre Ileostomie
46.22↔	Kontinente Ileostomie
46.23↔	Sonstige permanente Ileostomie
46.24↔	Verzögerte Eröffnung einer Ileostomie
46.31↔	Verzögerte Eröffnung einer anderen Enterostomie
46.39↔	Sonstige Enterostomie
46.41↔	Revision eines Dünndarm-Stomas
46.42↔	Plastische Reko an einer PerikolostomHern
46.43↔	Sonstige Revision eines künstlichen Dickdarmstomas
46.62↔	Sonstige Fixierung des Dünndarms
46.64↔	Sonstige Fixierung des Dickdarms
46.79↔	Sonstige Rekonstruktion am Darm
46.80↔	Intra-abdominale Manipulation am Darm, n.n.bez.
46.81↔	Intra-abdominale Manipulation am Dünndarm
46.82↔	Intra-abdominale Manipulation am Dickarm
46.85↔	Dilatation des Darms
46.91↔	Myotomie am Colon sigmoideum
46.92↔	Myotomie am übrigen Kolon, ausser Sigmoid
46.97↔	Darmtransplantation
46.99↔	Sonstige Operationen am Darm
48.1↔	Proktostomie
48.41↔	Submuköse Rektumresektion nach Soave
48.49↔	Sonstige Rektumresektion mit Durchzugsverfahren
48.5↔	Abdominoperineale Rektumresektion
48.61↔	Transsakrale Rektosigmoidektomie
48.62↔	Anteriore RektRes mit gleichzeitiger Kolostomie
48.63↔	Sonstige anteriore Rektumresektion
48.64↔	Posteriore Rektumresektion
48.65↔	Rektumresektion nach Duhamel
48.69↔	Sonstige Rektumresektion
48.74↔	Rektorektostomie
50.12↔	Offene Biopsie an der Leber
50.14↔	Laparoskopische Leberbiopsie
51.21↔	Sonstige partielle Cholezystektomie
51.22↔	Cholezystektomie
51.23↔	Laparoskopische Cholezystektomie
51.24↔	Partielle laparoskopische Cholezystektomie
51.31↔	Anastomose zwischen Gallenblase und hepat Gängen
51.32↔	Anastomose zwischen Gallenblase und Darm
51.34↔	Anastomose zwischen Gallenblase und Magen
51.35↔	Sonstige Anastomose der Gallenblase
51.36↔	Choledochoenterostomie
51.37↔	Anast zwischen Ductus hepaticus und GastrIntTrkt
51.39↔	Sonstige Gallenganganastomose
51.41↔	Exploration des Ductus choledochus zur Steinentf
51.42↔	Explor des Duct choledoch zur Beheb e and Obstr
51.43↔	Einsetzen eines choledHepat Katheters zur Dekompr
51.49↔	Inzision anderer GallGäng zur Behebung einer Obstr
51.51↔	Exploration des Ductus choledochus
51.59↔	Inzision eines anderen Gallengangs
51.61↔	Exzision eines Zystikusrestes
51.71↔	Einfache Naht am Ductus choledochus
51.72↔	Choledochoplastik
51.79↔	Plastische Rekonstruktion anderer Gallenwege
51.81↔	Dilatation des Sphincter Oddii
51.93↔	Verschluss einer anderen Gallenfistel
51.94↔	Revision einer Gallenwegsanastomose
51.95↔	Entfernen oder Wechsel Endoprothese aus dem Gallengang
52.12↔	Offene Biopsie am Pankreas
52.92↔	Sondierung des Ductus pancreaticus
52.95↔	Sonstige Operation am Pankreas
52.99↔	Sonstige offene Operationen am Pankreas
54.11↔	Probelaparotomie
54.12↔	Wiedereröffnung einer kürzlichen Laparotomie
54.19↔	Sonstige Laparotomie
54.21↔	Laparoskopie
54.22↔	Biopsie an Bauchwand oder Nabel
54.23↔	Biopsie am Peritoneum
54.3↔	Exz o Destr von Läs o Gew an Bauchw o Nabel
54.4↔	Exzision oder Destruktion von Peritonealgewebe
54.61↔	Wiederverschl einer postop abdominalen Wunddehisz
54.62↔	Verzögerter Verschluss einer gran AbdWund
54.63↔	Sonstige Naht an der Bauchwand
54.64↔	Naht am Peritoneum
54.72↔	Sonstige Rekonstruktion an der Bauchwand
54.73↔	Sonstige Rekonstruktion am Peritoneum
54.74↔	Sonstige Rekonstruktion am Omentum
54.75↔	Sonstige Rekonstruktion am Mesenterium
54.92↔	Entfernen eines Fremdkörpers aus der PeritHöhl
54.94↔	Formung eines peritoneovaskulären Shunts
54.95↔	Inzision des Peritoneums
54.99↔	Sonstige Operationen in der Abdominal-Region
55.01↔	Nephrotomie
55.11↔	Pyelotomie
55.12↔	Pyelostomie
55.24↔	Offene Nierenbiopsie
55.81↔	Naht einer Rissverletzung an der Niere
55.84↔	Reposition einer Nierenstiel-Torsion
56.51↔	Aufbau einer kutanen Ureteroileostomie
56.52↔	Revision einer kutanen Ureteroileostomie
56.61↔	Aufbau einer anderen kutanen Ureterostomie
56.62↔	Revision einer anderen kutanen Ureterostomie
56.71↔	Harnableitung in den Darm
56.72↔	Revision einer ureterointestinalen Anastomose
56.75↔	Transureteroureterostomie
56.83↔	Verschluss einer Ureterostomie
56.84↔	Verschluss einer anderen Ureterfistel
56.92↔	Implantation eines elektronischen UretStim
56.93↔	Ersetzen eines elektronischen Ureterstimulators
56.99↔	Sonstige Operationen an einem Ureter
57.12↔	Lösung von intralum Adhäs mit Inzis an der Harnbl
57.21↔	Vesikostomie
57.22↔	Revision einer Vesikostomie
57.34↔	Offene Biopsie der Harnblase
57.51↔	Exzision des Urachus
57.59↔	Off Exz o Destr von and Läs o Gew an der Harnbl
57.6↔	Partielle Zystektomie
57.71↔	Radikale Zystektomie
57.79↔	Sonstige totale Zystektomie
57.82↔	Verschluss einer Zystostomie
57.83↔	Verschluss einer vesikointestinalen Fistel

57.84↔ Verschluss einer anderen Harnblasenfistel
57.89↔ Sonstige plastische Reko an der Harnblase
57.93↔ (Postoperative) Blutstillung an der Harnblase
57.96↔ Implantation eines elektronischen BlasStimul
57.97↔ Ersetzen eines elektronischen Blasenstimulators
58.24↔ Biopsie am Periurethralgewebe
58.43↔ Verschluss einer anderen Urethrafistel
59.00↔ Retroperitoneale Dissektion, n.n.bez.
59.02↔ Sonstige Lösung von periren oder periuret Adhäs
59.03↔ Laparosk Lösung von periren oder periuret Adhäs
59.09↔ Sonstige Inzision am periren oder periuret Gewebe
59.11↔ Sonstige Lösung von perivesikalen Adhäsionen
59.12↔ Laparosk Lösung von perivesikalen Adhäsionen
59.19↔ Sonstige Inzision am perivesikalen Gewebe
59.21↔ Biopsie am perirenalen oder perivesikalen Gewebe
59.91↔ Exzision am perirenalen oder perivesikalen Gewebe
59.92↔ Sonstige OP am periren oder perivesik Gewebe
59.99↔ Sonstige Operationen an den Harnorganen
69.19↔ So Exz oder Destr an Uterus und uter Halteapp
70.32↔ Exzision oder Destr einer Läsion im DouglRaum
70.72↔ Verschluss einer kolovaginalen Fistel
70.73↔ Verschluss einer rektovaginalen Fistel
70.74↔ Verschluss einer vaginointestinalen Fistel
70.75↔ Verschluss einer anderen Vaginalfistel
71.72↔ Verschluss einer Fistel an Vulva oder Perineum
77.61↔ Lok Res v KnochLäs o -gew an Skap,Klav,Rip u Stern
77.69↔ LokRes vKnochLäs/-gew an andnähbez Knoch,aussGSchK
77.81↔ So part KnochRes an Skap, Klav, Rippen und Sternum
77.89↔ So part KnochRes an and näh bez Knoch, auss GSchK
77.91↔ Totale Res von Skapula, Klav, Rippen und Sternum
77.99↔ Tot KnochResekt an and näher bez Knoch, auss GSchK
78.69.00↔ Entf Impl and näh bez Kn, auss GSchKn nnbez
78.69.11↔ Entf Impl Phal Hand: intramed Draht
78.69.18↔ Entf Impl Phal Hand: sonst OSmat
78.69.21↔ Entf Impl Becken: Draht, Schr, Cerclage
78.69.22↔ Entf Impl Becken: winkelstab Platte
78.69.28↔ Entf Impl Becken: sonst OSmat
78.69.31↔ Entf Impl Talus/Kalkaneus: intramed Draht
78.69.38↔ Entf Impl Talus u Kalkaneus: sonst OSm
78.69.41↔ Entf Impl Phal Fuss: intramed Draht
78.69.48↔ Entf Impl Phal Fuss: sonst OSmat
78.69.51↔ Entf Impl an and Knochen: Draht
78.69.52↔ Knochenimplantatentf an and nbez Knochen
78.69.53↔ Entf Impl an and Knochen: Winkelplatte
78.69.58↔ Entf Impl an and Knochen: sonst OSmat
78.69.61↔ Entfernung von Osteosynthesematerial WS
78.69.71↔ Arthroskopische Entfernung von Osteosynt
80.51↔ Exzision eines Discus intervertebralis
80.59↔ Sonstige Diskusdestruktion
81.00↔ Spondylodese, n.n.bez.
81.01↔ Spondylodese an Atlas-Axis
81.02↔ Sonstige zervikale Spondylodes mit ventr Zugang
81.03↔ Sonstige zervikale Spondylodes mit dorsalem Zugang
81.04↔ Dorsale und dorsolumb Spondylodes, ventr Zugang
81.05↔ Dorsale und dorsolumb Spondylodes, dorsaler Zugang
81.06↔ Lumbale und lumbosakr Spondylodes, ventr Zugang
81.07↔ Lumb und lumbosakr Spondylodes, intratransvers Zug
81.08↔ Lumbale und lumbosakr Spondylodes, dorsaler Zugang
81.30↔ Reoperation einer Spondylodese, n.n.bez.
81.31↔ Reoperation einer Spondylodese an Atlas-Axis
81.32↔ ReOP einer sonst zerv Spondylodes mit ventr Zugang
81.33↔ ReOP einer sonst zerv Spondylodes mit dors Zugang
81.34↔ ReOP e dors und dorsolumb Spondylodes, ventr Zug
81.35↔ ReOP e dors und dorsolumb Spondylodes, dors Zug
81.36↔ ReOP e lumb und lumbosakr Spondylodes, ventr Zug
81.37↔ ReOP e lumb u lumbosakr Spondylodes,intratransvZug
81.38↔ ReOP e lumb und lumbosakr Spondylodes, dors Zug
81.39↔ Reoperation einer Spondylodese, n.a.klass.
81.62↔ Spondylodes oder ReOP e Spondylodes von 2-3 Wirb
81.63↔ Spondylodes oder ReOP e Spondylodes von 4-8 Wirb
81.64↔ Spondylodes o ReOP e Spondylodes von 9 o mehr Wirb
81.65↔ Vertebroplastik
81.66↔ Kyphoplastik
83.65↔ Sonstige Naht an Muskel oder Faszie
84.59↔ Einsetzen von sonstiger vertebralen Vorrichtung
84.60↔ Einsetzen von DiskProth, nicht näher bezeichnet
84.61↔ Einsetzen von partieller Diskusprothese, zervikal
84.62↔ Einsetzen von totaler Diskusprothese, zervikal
84.63↔ Einsetzen von Diskusprothese, thorakal
84.64↔ Einsetzen von partieller DiskProth, lumbosakral
84.65↔ Einsetzen von totaler Diskusprothese, lumbosakral
84.66↔ Revision oder Ersetzen von künstl DiskProth, zerv
84.67↔ Revision oder Ersetzen von künstl DiskProth, thor
84.68↔ Rev oder Ersetzen von künstl DiskProth, lumbosakr
84.69↔ Rev oder Ersetz von künstl DiskProth, ni näher bez
86.94↔ Ein-/ErsetzPulsgener eNeurostim einzLeit, ni aufladbar spezif
86.95↔ Ein-/ErsetzPulsgener eNeurostim doppLeit, ni aufladbar spezif
86.96↔ Einsetz o Ersetz von sonst Pulsgenerat e Neurostim
86.97↔ Einsetzen aufladb Neurostim, aufladb, 1L
86.98↔ Einsetzen aufladb Neurostim, aufladb, 2L
92.39.00↔ Stereotaktische Radiochirurgie, n.a.klass.
92.39.01↔ And HochvoltstTh: Stereot Bestr, fraktioniert, zereb
92.39.11↔ And HochvoltstTh: Stereot Bestr, frakt, extrazereb

Prozedur R02-3

01.12↔ Offene Biopsie an den Hirnhäuten
01.14↔ Offene Biopsie am Gehirn
01.15↔ Biopsie am Schädel
01.21↔ Inzision und Drainage an den kranialen Sinus
01.22↔ Entfernen der Elektrode(n) eines intrakr Neurostim
01.24↔ Sonstige Kraniotomie
01.25↔ Sonstige Kraniektomie
01.39↔ Sonstige Inzision am Gehirn
01.41↔ Operationen am Thalamus
01.42↔ Operationen am Globus pallidum
01.51↔ Exzision von Läsion oder Gewebe an den Hirnhäuten
01.52↔ Hemisphärektomie
01.53↔ Lobektomie am Gehirn
01.59↔ So Exz oder Destr von Läsion oder Gewebe am Gehirn
01.6↔ Exzision einer Läsion am Schädel
02.01↔ Eröffnen einer Schädelnaht
02.02↔ Elevation von Frakturfragmenten vom Schädel
02.03↔ Bildung eines Schädelknochenlappens
02.05↔ Einsetzen einer Schädelknochenplatte
02.06↔ Sonstige Osteoplastik am Schädel
02.07↔ Entfernen einer Schädelknochenplatte
02.11↔ Einfache Naht an der Dura mater des Gehirns
02.12↔ Sonstige Rekonstruktion an den Hirnhäuten
02.13↔ Ligatur eines Gefässes der Hirnhäute
02.14↔ Exzision am Plexus chorioideus
02.2↔ Ventrikulostomie
02.31↔ Ventrikelshunt zu Strukturen in Kopf und Hals
02.32↔ Ventrikelshunt zum Kreislaufsystem
02.33↔ Ventrikelshunt zur Thoraxhöhle
02.34↔ Ventrikelshunt zu Bauchhöhle und Bauchorganen
02.35↔ Ventrikelshunt zum Harnwegssystem
02.39↔ Sonstige OP zum Einrichten einer VentriDrain
02.41↔ Spülung und Exploration eines Ventrikelshunts
02.42↔ Ersetzen eines Ventrikelshunts
02.43↔ Entfernen eines Ventrikelshunts
02.91↔ Lösung von kortikalen Adhäsionen
02.92↔ Plastische Rekonstruktion am Gehirn
02.93↔ Implant o Ersetz d Elektrod(n) e intrakr Neurostim
07.61↔ Partielle Exzision der Hypoph, transfront Zugang
07.62↔ Part Exzision an der Hypoph, transsphen Zugang

07.63↔ Part Exz an der Hypoph, nicht näher bez Zugang
07.64↔ Totale Exzision der Hypophyse, transfront Zugang
07.65↔ Totale Exzision der Hypophyse, transsphen Zugang
07.68↔ Totale Exz der Hypoph, anderer näher bez Zugang
07.69↔ Totale Exzision der Hypoph, nicht näher bez Zugang
38.01↔ Inzision von intrakranialen Gefässen
38.31↔ Resektion von intrakr Gefässen mit Anastomose
38.51↔ Ligatur und Stripping von intrakraniellen Varizen
38.61↔ Sonstige Exzision von intrakraniellen Gefässen
38.81↔ Sonstiger chir Verschluss von intrakr Gefässen
86.94↔ Ein-/ErsetzPulsgener eNeurostim einzLeit, ni aufladbar spezif
86.95↔ Ein-/ErsetzPulsgener eNeurostim doppLeit, ni aufladbar spezif
86.96↔ Einsetz o Ersetz von sonst Pulsgenerat e Neurostim
86.97↔ Einsetzen aufladb Neurostim, aufladb, 1L
86.98↔ Einsetzen aufladb Neurostim, aufladb, 2L

Prozedur R02-4

92.21.00↔ Oberflächenstrahlentherapie: n.n.bez.
92.21.01↔ Oberflächenstrahlenther: Bis 2 Bestrahlungsfelder
92.21.02↔ OberflächenstrTher: Mehr als 2 Bestrahlungsfelder
92.22.00↔ Orthovoltstrahlentherapie: n.n.bez.
92.22.01↔ Orthovoltstrahlenther: Bis 2 Bestrahlungsfelder
92.22.02↔ Orthovoltstrahlenther: Mehr als 2 Bestrahlungsfelder
92.22.11↔ Intraoperative Röntgenstrahlentherapie, bis 300 kV
92.22.12↔ Intraoperative Röntgenstrahlenther, 300 kV - < 1 MV
92.22.19↔ Intraoperative Röntgenstrahlentherapie, sonstige
92.23.00↔ Hochvoltstrahlentherapie, n.n.bez.
92.23.01↔ Telekobaltgerät bis zu 2 Bestrahlungsfelder
92.23.02↔ Telekobaltgerät 3 bis 4 Bestrahlungsfelder
92.23.03↔ Telekobaltger me a 4 BestrahlFeld od 3D-gep Bestr
92.23.08↔ Hochvoltstrahlentherapie: andere Isotope
92.23.09↔ Telekobaltgerät, Sonstige
92.24.00↔ Teleradiotherapie m Photonen, Linearbeschl, nnbez
92.24.01↔ Teleradiotherapie m Photonen, Linearbeschl, Grossf
92.24.02↔ Teleradiotherapie m Elektr, Linearbeschl, Halbkörp
92.24.03↔ Teleradiotherapie m Elektr, Linearbeschl, Ganzkörp
92.24.04↔ TeleradTher mit Phot, LinBeschl, IntrOp StrahlTher
92.24.09↔ TeleradTher mit Phot, LinBeschl, sonstige
92.24.11↔ TeleradTher Phot LinBe bis 2 BestrF: M bildg Einst
92.24.12↔ TelerTher Phot LiBe me a 2 BeF: M bildgest Einst
92.24.13↔ TelerTher Phot LiBe 3-D gepl Best: M bildgest Einst
92.24.14↔ TeleR Phot intensMod RadTher: M bildgest Einst
92.24.21↔ TeleR Phot LinBe, bis zu 2 BestrF: Oh bildg Einst
92.24.22↔ TeleR Phot LinBe, me a 2 BestrF: Oh bildg Einst
92.24.23↔ TeleR Phot LinBe, 3-D gepl Best: Oh bildg Einst
92.24.24↔ TeleR Phot LinBe, intMod Radiother: Oh bildg Einst
92.25.00↔ Teleradiotherapie m Elektr, Linearbeschl, nnbez
92.25.01↔ Teleradiotherapie m Elektr, Linearbeschl, Grossf
92.25.02↔ Teleradiotherapie m Elektr, Linearbeschl, Halbkörp
92.25.03↔ Teleradiotherapie m Elektr, Linearbeschl, Ganzkörp
92.25.04↔ TeleradTher mit Elektr, LinBeschl, IntrOp StrahlTher
92.25.09↔ TeleradTher mit Elektr, LinBeschl, sonstige
92.25.11↔ TeleradTher Elektr LinBe, M bildg Einst
92.25.12↔ TeleradTher Elektr LinBe b 2 BestrF: M bildg Einst
92.25.13↔ TelerTher Elektr LiBe me a 2 BeF: M bildgest Einst
92.25.14↔ TelerTher Elek LiBe 3-D gepl Best: M bildgest Einst
92.25.15↔ TeleR Elektr intensMod RadTher: M bildgest Einst
92.25.21↔ TeleR Elektr LinBe, bis zu 2 BestrF: Oh bildg Einst
92.25.22↔ TeleR Elektr LinBe, me a 2 BestrF: Oh bildg Einst
92.25.23↔ TeleR Elektr LinBe, 3-D gepl Best: Oh bildg Einst
92.25.24↔ TeleR Elek LinBe, intMod Radiother: Oh bildg Einst
92.26↔ Teleradiotherapie mit anderen Partikelstrahlen
92.27.00↔ Brachytherapie Körperoberfl, so od nnbez ApplikatOrt
92.27.10↔ Brachytherapie weibl GeschlOrgane nnbez
92.27.11↔ Brachytherapie intrauterin
92.27.12↔ Brachytherapie intravaginal
92.27.13↔ Brachytherapie intrauterin u intravaginal kombiniert
92.27.21↔ Brachytherapie Körperoberfläche
92.27.22↔ Brachytherapie intrakavitär
92.27.23↔ Brachytherapie intraluminal
92.27.30↔ Brachytherapie Gefäss nnbez
92.27.31↔ Brachytherapie Koronargefäss
92.27.39↔ Brachytherapie so Gefäss
92.27.70↔ Radioaktive Moulagen, n.n.bez.
92.27.71↔ Konstrukt u Applikat v oberfl radioaktiven Moulagen
92.27.72↔ Konstrukt u Applikat v ni auf d KöOberfl verw Applik
92.27.73↔ Konstruktion und Applikation von Augenapplikatoren
92.27.79↔ Radioaktive Moulagen, sonstige
92.28.00↔ Injektion oder Instillation von Radioisotopen nnbez
92.28.01↔ Instillation off Radionuklide in Gelenke
92.28.02↔ Radiojodth bis 1,2 GBq ohne rh-TSH
92.28.03↔ Radiojodth bis 1,2 GBq mit rh-TSH
92.28.04↔ Radiojodth bis 5 GBq ohne rh-TSH
92.28.05↔ Radiojodth bis 5 GBq mit rh-TSH
92.28.06↔ Radiojodth über 5 GBq ohne rh-TSH
92.28.07↔ Radiojodth über 5 GBq mit rh-TSH
92.28.20↔ Radioimmuntherapie mit 90Y, parent
92.29.00↔ Brachyther m umschloss Radionukliden, nnbez
92.29.09↔ Brachytherapie m umschloss Radionukliden, sonst
92.29.11↔ Interst Brachyth m Impl entf Strahl i e E, nied Dos
92.29.12↔ Interst Brachyth m Impl entf Strahl i e E, gep Dos
92.29.13↔ Interst Brachyth m Impl entf Strahl i e E, ho Dos
92.29.19↔ Interst Brachyth m Impl entf Strahl i e E, sonst
92.29.21↔ Interst Brachyth m Volimpl entf Strahl i m E, nd Dos
92.29.22↔ Interst Brachyth m Volimpl entf Strahl i m E, gp Dos
92.29.23↔ Interst Brachyth m Volimpl entf Strahl i m E, ho Dos
92.29.29↔ Interst Brachyth m Volimpl entf Strahl i m E, sonst
92.29.31↔ Interst Brachyth m Volimpl entf Strahl, bis 10 Q
92.29.32↔ Interst Brachyth m Volimpl entf Strahl, m a 10 Q
92.29.40↔ Brachyth m Oberflächenapplikatoren, nnbez
92.29.49↔ Brachyth m Oberflächenapplikatoren, sonst
92.29.51↔ Entf v umschl Radionukl o inakt Appl unter Anästh
92.29.60↔ Konst u Anp v Fix- u Bhdlhilfen b Str, Fix, nnbez
92.29.61↔ Konst u Anp v Fix- u Bhdlhilfen b Str, Fix, einfach
92.29.62↔ Konst u Anp v Fix- u Bhdlhilfen b Str, Fix, mittl SG
92.29.63↔ Konst u Anp v Fix- u Bhdlhilfen b Str, Fix, komplex
92.29.64↔ Konst u Anp v Fix- u Bhdlghilfen b Str, Bhdlghilfen
92.29.65↔ Konst u Anp v Fix- u Bhdlghilf b Str, ind Bl o VK
92.29.69↔ Konst u Anp v Fix- u Bhdlghilf b Strahlenth, sonst
92.29.70↔ BestrahlSim ext Bestrahl u Brachyth, nnbez
92.29.71↔ BestrSim ext Bestrahl u Brachyth, CT-Sim ext Best
92.29.72↔ BestrSim ext Bestr u Brachyth, CT-Sim Brachyth
92.29.73↔ BestrSim ext Bestr u Brachyth, Feldf m Sim, o 3D
92.29.74↔ BestrSim ext Bestr u Brachyth, Feldf m Sim, m 3D
92.29.79↔ BestrSim ext Bestrahl u Brachyth, sonst
92.29.80↔ BestrPl perk Bestrahl u Brachyth, nnbez
92.29.81↔ BestrahlPlan f d intensitätsmod RadioTher
92.29.82↔ BestrPl perk Best u Brachyth, BestrPl m CT u MRT
92.29.83↔ BestrPl perk Best u Brachyth, BestrPl Brachyth, mi
92.29.84↔ BestrPl perk Best u Brachyth, BestrPl Brachyth, ko
92.29.85↔ BestrPl perk Best u Brachyth, BestrPl o ind Dos
92.29.86↔ BestrahlPlan f perkut Bestrahl, m individ Dosisplan
92.29.89↔ BestrPl perkutane Bestrahlung u Brachyth, sonst
92.30.01↔ Stereotaktische Bestrahlung, einzeitig, zerebral
92.30.02↔ Stereotakt Bestrahlung, einzeitig, extrazerebral
92.30.90↔ Stereotaktische Radiochirurgie, nnbez
92.31.00↔ Radiochirurgie mit Photonen n.n. bez., zerebral
92.31.10↔ Radiochirurgie mit Photonen nnbez, extrazerebral
92.32.00↔ Mehrquellige Photon-Radiochirurgie
92.32.01↔ Mehrquellige Photon-Radiochirurgie: Gamma-knife
92.33.00↔ Teilchen-Radiochirurgie
92.33.01↔ And HochvoltstrTh: Stereotakt Bestr, einzeit, zereb
92.33.11↔ And HochvoltstTh: Stereot Bestr, einz, extrazereb

92.39.01↔	And HochvoltstTh: Stereot Bestr, fraktioniert, zereb
92.39.11↔	And HochvoltstTh: Stereot Bestr, frakt, extrazereb
92.41↔	Intraoperative Strahlentherapie mit Elektronen

Prozedur R02-5

07.16↔	Biopsie am Thymus
08.11↔	Biopsie am Augenlid
09.11↔	Biopsie der Tränendrüse
09.12↔	Biopsie des Tränensacks
09.19↔	Sonstige diagnostische Massnahmen am Tränensystem
10.21↔	Biopsie der Konjunktiva
11.22↔	Biopsie der Kornea
12.22↔	Biopsie der Iris
12.29↔	So diagnMassnahm aIris/Corp cil/Sklera/vord AugKam
13.90↔	Operation an der Linse, n.a.klass.
13.91↔	Einsetzen intraokuläre teleskopische Proth
14.19↔	So diagnMassnahm a Ret/Chorioid/Glaskrp/hintAugKam
15.01↔	Biopsie an äusserem Augenmuskel oder Sehne
16.23↔	Biopsie an Orbita und Augapfel
18.01↔	Perforation des Ohrläppchens
18.02↔	Inzision am äusseren Gehörgang
18.09↔	Sonstige Inzision am äusseren Ohr
20.32↔	Biopsie an Mittel- und Innenohr
24.11↔	Biopsie am Zahnfleisch
24.12↔	Biopsie an einer Zahnalveole
25.02↔	Offene Biopsie an der Zunge
26.12↔	Offene Biopsie an Speicheldrüse oder -gang
27.21↔	Biopsie am knöchernen Gaumen
27.22↔	Biopsie an Uvula und weichem Gaumen
27.23↔	Biopsie an der Lippe
27.24↔	Biopsie in der Mundhöhle, an nicht bez Struktur
29.12↔	Biopsie am Pharynx
31.45↔	Offene Biopsie an Larynx oder Trachea
34.27↔	Biopsie am Zwerchfell
38.21↔	Biopsie eines Blutgefässes
40.11↔	Biopsie an einer lymphatischen Struktur
40.19↔	Sonstige diagn Massnahmen an lymphat Strukturen
40.21↔	Exzision eines tiefen zervikalen Lymphknotens
40.23↔	Exzision eines axillären Lymphknotens
40.24↔	Exzision eines inguinalen Lymphknotens
44.15↔	Offene Biopsie am Magen
50.12↔	Offene Biopsie an der Leber
51.13↔	Offene Biopsie an Gallenblase oder Gallengängen
52.12↔	Offene Biopsie am Pankreas
76.11↔	Biopsie an Gesichtsschädelknochen
77.40↔	Knochenbiopsie, ohne Angabe der Lokalisation
77.41↔	KnochBiops von Skapula, Klav, Rippen und Sternum
77.42↔	Knochenbiopsie am Humerus
77.43↔	Knochenbiopsie an Radius und Ulna
77.44↔	Knochenbiopsie an Karpalia und Metakarpalia
77.45↔	Knochenbiopsie am Femur
77.46↔	Knochenbiopsie an der Patella
77.47↔	Knochenbiopsie an Tibia und Fibula
77.48↔	Knochenbiopsie an Tarsalia und Metatarsalia
77.49↔	KnochBiops an and näher bez Knoch, ausser GSchK
80.30↔	Gelenksbiopsie, ohne Angabe der Lokalisation
80.31↔	Gelenksbiopsie an der Schulter
80.32↔	Gelenksbiopsie am Ellbogen
80.33↔	Gelenksbiopsie am Handgelenk
80.34↔	Gelenksbiopsie an Hand und Finger
80.35↔	Gelenksbiopsie an der Hüfte
80.36↔	Gelenksbiopsie am Knie
80.37↔	Gelenksbiopsie am Sprunggelenk
80.38↔	Gelenksbiopsie an Fuss und Zehen
80.39↔	GelBiops an anderer, bezeichneter Lokalisation
83.21↔	Biopsie an den Weichteilen
85.12↔	Offene Biopsie an der Mamma

ADRG R04 Andere hämatologische und solide Neubildungen mit anderen OR-Prozeduren, mit äußerst schweren oder schweren CC

Hauptdiagnose in Tabelle R04-1 und jede OR-Prozedur außer Tabelle R04-2 und PCCL > 2

DRG R04A Andere hämatologische und solide Neubildungen mit bestimmter OR-Prozedur, mit äußerst schweren oder schweren CC

Jede OR-Prozedur außer Tabelle R04-3

DRG R04B Andere hämatologische und solide Neubildungen mit anderer OR-Prozedur, mit äußerst schweren oder schweren CC

Diagnose R04-1

C37	Bösartige Neubildung des Thymus
C48.0	Bösartige Neubildung: Retroperitoneum
C76.4	BNB ungenau bezeichneter Lok: Obere Extremität
C76.5	BNB ungenau bezeichneter Lok: Untere Extremität
C76.7	BNB: Sonstige ungenau bezeichnete Lokalisationen
C76.8	BNB: Sonst u ungenau bez Lok, mehr Teilber überlapp
C77.0	Sekundäre u nnbez BNB: Lymphknoten Kopf/ Gesicht/ Hals
C77.1	Sekundäre u nnbez BNB: Intrathorakale Lymphknoten
C77.2	Sekundäre u nnbez BNB: Intraabdominale Lymphknoten
C77.3	Sek u nnbez BNB: Axill Lymphkn u Lymphkn obere Extrem
C77.4	Sek u nnbez BNB: Inguin Lymphkn u Lymphkn unt Extrem
C77.5	Sekundäre u nnbez BNB: Intrapelvine Lymphknoten
C77.8	Sekundäre u nnbez BNB: Lymphknoten mehrerer Regionen
C77.9	Sekundäre u nnbez BNB: Lymphknoten, nnbez
C79.83	Sekundäre bösartige Neubildung des Perikards
C79.84	Sonstige sekundäre bösartige Neubildung des Herzens
C79.88	Sekundäre bösartige Neubildung sonstiger nb Lokalisationen
C80	Bösartige Neubildung ohne Angabe der Lokalisation
C92.00	Akute myeloische Leukämie: Ohne Angabe einer Remission
C92.01	Akute myeloische Leukämie: In kompletter Remission
C92.40	Akute promyelozytäre Leukämie: Ohne Ang einer Remission
C92.41	Akute promyelozytäre Leukämie: In kompletter Remission
C92.50	Akute myelomonozytäre Leukämie: Ohne Ang einer Remiss
C92.51	Akute myelomonozytäre Leukämie: In kompletter Remission
C93.00	Akute Monozytenleukämie: Ohne Angabe einer Remission
C93.01	Akute Monozytenleukämie: In kompletter Remission
C94.00	Akute Erythrämie u Erythroleukämie: Oh Ang einer Remiss
C94.01	Akute Erythrämie u Erythroleukämie: In kompletter Remiss
C94.20	Akute Megakaryoblastenleukämie: Ohne Ang einer Remiss
C94.21	Akute Megakaryoblastenleukämie: In kompletter Remission
C96.0	Abt-Letterer-Siwe-Krankheit
D09.3	Carcinoma in situ Schilddrüse/so endokrine Drüsen

D09.7	Carcinoma in situ sonst nb Lokalisationen
D09.9	Carcinoma in situ, nnbez
D19.7	Gutart Neubild mesotheliales Gewebe, sonst Lok
D19.9	Gutart Neubildung mesotheliales Gewebe, nnbez
D36.7	Gutartige Neubildung sonstige nb Lok
D36.9	Gutartige Neubildung nnbez Lokalisation
D46.2	Refraktäre Anämie m Blastenüberschuß
D46.3	Refraktäre Anämie m Blastenübersch in Transformation
D48.7	NB unsich/unbek Verhalt sonst nb Lok
D48.9	NB unsich/unbek Verhalt, nnbez
Q85.8	Sonstige Phakomatosen, aonkl
Q85.9	Phakomatose, nnbez
Z03.1	Beobachtung b Verdacht auf BNB

Prozedur R04-2

92.20↔	Infusion von flüssigem Radioisotop
92.21.00↔	Oberflächenstrahlentherapie: n.n.bez.
92.21.01↔	Oberflächenstrahlenther: Bis 2 Bestrahlungsfelder
92.21.02↔	OberflächenstrTher: Mehr als 2 Bestrahlungsfelder
92.22.00↔	Orthovoltstrahlentherapie: n.n.bez.
92.22.01↔	Orthovoltstrahlenther: Bis 2 Bestrahlungsfelder
92.22.02↔	Orthovoltstrahlenther: Mehr als 2 Bestrahlungsfelder
92.22.11↔	Intraoperative Röntgenstrahlentherapie, bis 300 kV
92.22.12↔	Intraoperative Röntgenstrahlenther, 300 kV - < 1 MV
92.22.19↔	Intraoperative Röntgenstrahlentherapie, sonstige
92.23.00↔	Hochvoltstrahlentherapie, n.n.bez.
92.23.01↔	Telekobaltgerät bis zu 2 Bestrahlungsfelder
92.23.02↔	Telekobaltgerät 3 bis 4 Bestrahlungsfelder
92.23.03↔	Telekobaltger me a 4 BestrahlFeld od 3D-gep Bestr
92.23.08↔	Hochvoltstrahlentherapie: andere Isotope
92.23.09↔	Telekobaltgerät, Sonstige
92.24.00↔	Teleradiotherapie m Photonen, Linearbeschl, nnbez
92.24.01↔	Teleradiotherapie m Photonen, Linearbeschl, Grossf
92.24.02↔	Teleradiotherapie m Elektr, Linearbeschl, Halbkörp
92.24.03↔	Teleradiotherapie m Elektr, Linearbeschl, Ganzkörp
92.24.04↔	TeleradTher mit Phot, LinBeschl, IntrOp StrahlTher
92.24.09↔	TeleradTher mit Phot, LinBeschl, sonstige
92.24.11↔	TeleradTher Phot LinBe bis 2 BestrF: M bildg Einst
92.24.12↔	TelerTher Phot LiBe me a 2 BeF: M bildgest Einst
92.24.13↔	TelerTher Phot LiBe 3-D gepl Best: M bildgest Einst
92.24.14↔	TeleR Phot intensMod RadTher: M bildgest Einst
92.24.21↔	TeleR Phot LinBe, bis zu 2 BestrF: Oh bildg Einst
92.24.22↔	TeleR Phot LinBe, me a 2 BestrF: Oh bildg Einst
92.24.23↔	TeleR Phot LinBe, 3-D gepl Best: Oh bildg Einst
92.24.24↔	TeleR Phot LinBe, intMod Radiother: Oh bildg Einst
92.25.00↔	Teleradiotherapie m Elektr, Linearbeschl, nnbez
92.25.01↔	Teleradiotherapie m Elektr, Linearbeschl, Grossf
92.25.02↔	Teleradiotherapie m Elektr, Linearbeschl, Halbkörp
92.25.03↔	Teleradiotherapie m Elektr, Linearbeschl, Ganzkörp
92.25.04↔	TeleradTher mit Elektr, LinBeschl, IntrOp StrahlTher
92.25.09↔	TeleradTher mit Elektr, LinBeschl, sonstige
92.25.11↔	TeleradTher Elektr LinBe, M bildg Einst
92.25.12↔	TeleradTher Elektr LinBe b 2 BestrF: M bildg Einst
92.25.13↔	TelerTher Elektr LiBe me a 2 BeF: M bildgest Einst
92.25.14↔	TelerTher Elek LiBe 3-D gepl Best: M bildgest Einst
92.25.15↔	TeleR Elektr intensMod RadTher: M bildgest Einst
92.25.21↔	TeleR Elektr LinBe, bis zu 2 BestrF: Oh bildg Einst
92.25.22↔	TeleR Elektr LinBe, me a 2 BestrF: Oh bildg Einst
92.25.23↔	TeleR Elektr LinBe, 3-D gepl Best: Oh bildg Einst
92.25.24↔	TeleR Elek LinBe, intMod Radiother: Oh bildg Einst
92.26↔	Teleradiotherapie mit anderen Partikelstrahlen
92.27.00↔	Brachytherapie Körperoberfl, so od nnbez ApplikatOrt
92.27.10↔	Brachytherapie weibl GeschlOrgane nnbez
92.27.11↔	Brachytherapie intrauterin
92.27.12↔	Brachytherapie intravaginal
92.27.13↔	Brachytherapie intrauterin u intravaginal kombiniert
92.27.21↔	Brachytherapie Körperoberfläche
92.27.22↔	Brachytherapie intrakavitär
92.27.23↔	Brachytherapie intraluminal
92.27.30↔	Brachytherapie Gefäss nnbez
92.27.31↔	Brachytherapie Koronargefäss
92.27.39↔	Brachytherapie so Gefäss
92.27.70↔	Radioaktive Moulagen, n.n.bez.
92.27.71↔	Konstrukt u Applikat v oberfl radioaktiven Moulagen
92.27.72↔	Konstrukt u Applikat v ni auf d KöOberfl verw Applik
92.27.73↔	Konstruktion und Applikation von Augenapplikatoren
92.27.79↔	Radioaktive Moulagen, sonstige
92.28.00↔	Injektion oder Instillation von Radioisotopen nnbez
92.28.01↔	Instillation off Radionuklide in Gelenke
92.28.02↔	Radiojodth bis 1,2 GBq ohne rh-TSH
92.28.03↔	Radiojodth bis 1,2 GBq mit rh-TSH
92.28.04↔	Radiojodth bis 5 GBq ohne rh-TSH
92.28.05↔	Radiojodth bis 5 GBq mit rh-TSH
92.28.06↔	Radiojodth über 5 GBq ohne rh-TSH
92.28.07↔	Radiojodth über 5 GBq mit rh-TSH
92.28.20↔	Radioimmuntherapie mit 90Y, parent
92.29.00↔	Brachyther m umschloss Radionukliden, nnbez
92.29.09↔	Brachytherapie m umschloss Radionukliden, sonst
92.29.11↔	Interst Brachyth m Impl entf Strahl i e E, nied Dos
92.29.12↔	Interst Brachyth m Impl entf Strahl i e E, gep Dos
92.29.13↔	Interst Brachyth m Impl entf Strahl i e E, ho Dos
92.29.19↔	Interst Brachyth m Impl entf Strahl i e E, sonst
92.29.21↔	Interst Brachyth m Volimpl entf Strahl i m E, nd Dos
92.29.22↔	Interst Brachyth m Volimpl entf Strahl i m E, gp Dos
92.29.23↔	Interst Brachyth m Volimpl entf Strahl i m E, ho Dos
92.29.29↔	Interst Brachyth m Volimpl entf Strahl i m E, sonst
92.29.31↔	Interst Brachyth m Volimpl entf Strahl, bis 10 Q
92.29.32↔	Interst Brachyth m Volimpl entf Strahl, m a 10 Q
92.29.40↔	Brachyth m Oberflächenapplikatoren, nnbez
92.29.49↔	Brachyth m Oberflächenapplikatoren, sonst
92.29.51↔	Entf v umschl Radionukl o inakt Appl unter Anästh
92.29.60↔	Konst u Anp v Fix- u Bhdlhilfen b Str, Fix, nnbez
92.29.61↔	Konst u Anp v Fix- u Bhdlhilfen b Str, Fix, einfach
92.29.62↔	Konst u Anp v Fix- u Bhdlhilfen b Str, Fix, mittl SG
92.29.63↔	Konst u Anp v Fix- u Bhdlhilfen b Str, Fix, komplex
92.29.64↔	Konst u Anp v Fix- u Bhdlghilfen b Str, Bhdlghilfen
92.29.65↔	Konst u Anp v Fix- u Bhdlghilf b Str, ind Bl o VK
92.29.69↔	Konst u Anp v Fix- u Bhdlghilf b Strahlenth, sonst
92.29.70↔	BestrahlSim ext Bestrahl u Brachyth, nnbez
92.29.71↔	BestrSim ext Bestrahl u Brachyth, CT-Sim ext Best
92.29.72↔	BestrSim ext Bestr u Brachyth, CT-Sim Brachyth
92.29.73↔	BestrSim ext Bestr u Brachyth, Feldf m Sim, o 3D
92.29.74↔	BestrSim ext Bestr u Brachyth, Feldf m Sim, m 3D
92.29.79↔	BestrSim ext Bestrahl u Brachyth, sonst
92.29.80↔	BestrPl perk Bestrahl u Brachyth, nnbez
92.29.81↔	BestrahlPlan f d intensitätsmod RadioTher
92.29.82↔	BestrPl perk Best u Brachyth, BestrPl m CT u MRT
92.29.83↔	BestrPl perk Best u Brachyth, BestrPl Brachyth, mi
92.29.84↔	BestrPl perk Best u Brachyth, BestrPl Brachyth, ko
92.29.85↔	BestrPl perk Best u Brachyth, BestrPl o ind Dos
92.29.86↔	BestrahlPlan f perkut Bestrahl, m individ Dosisplan
92.29.89↔	BestrPl perkutane Bestrahlung u Brachyth, sonst
92.30.01↔	Stereotaktische Bestrahlung, einzeitig, zerebral
92.30.02↔	Stereotakt Bestrahlung, einzeitig, extrazerebral
92.30.90↔	Stereotaktische Radiochirurgie, nnbez
92.31.00↔	Radiochirurgie mit Photonen n.n. bez., zerebral
92.31.10↔	Radiochirurgie mit Photonen nnbez, extrazerebral
92.32.00↔	Mehrquellige Photon-Radiochirurgie
92.32.01↔	Mehrquellige Photon-Radiochirurgie: Gamma-knife
92.33.00↔	Teilchen-Radiochirurgie
92.33.01↔	And HochvoltstrTh: Stereotakt Bestr, einzeit, zereb
92.33.11↔	And HochvoltstTh: Stereot Bestr, einz, extrazereb
92.39.01↔	And HochvoltstTh: Stereot Bestr, fraktioniert, zereb
92.39.11↔	And HochvoltstTh: Stereot Bestr, frakt, extrazereb
92.41↔	Intraoperative Strahlentherapie mit Elektronen

Prozedur R04-3

07.16↔	Biopsie am Thymus
08.11↔	Biopsie am Augenlid
09.11↔	Biopsie der Tränendrüse
09.12↔	Biopsie des Tränensacks
09.19↔	Sonstige diagnostische Massnahmen am Tränensystem
10.21↔	Biopsie der Konjunktiva
11.22↔	Biopsie der Kornea
12.22↔	Biopsie der Iris
12.29↔	So diagnMassnahm aIris/Corp cil/Sklera/vord AugKam
13.90↔	Operation an der Linse, n.a.klass.
13.91↔	Einsetzen intraokuläre teleskopische Proth
14.19↔	So diagnMassnahm a Ret/Chorioid/Glaskrp/hintAugKam
15.01↔	Biopsie an äusserem Augenmuskel oder Sehne
16.23↔	Biopsie an Orbita und Augapfel
18.01↔	Perforation des Ohrläppchens
18.02↔	Inzision am äusseren Gehörgang
18.09↔	Sonstige Inzision am äusseren Ohr
20.32↔	Biopsie an Mittel- und Innenohr
24.11↔	Biopsie am Zahnfleisch
24.12↔	Biopsie an einer Zahnalveole
25.02↔	Offene Biopsie an der Zunge
26.12↔	Offene Biopsie an Speicheldrüse oder -gang
27.21↔	Biopsie am knöchernen Gaumen
27.22↔	Biopsie an Uvula und weichem Gaumen
27.23↔	Biopsie an der Lippe
27.24↔	Biopsie in der Mundhöhle, an nicht bez Struktur
29.12↔	Biopsie am Pharynx
31.45↔	Offene Biopsie an Larynx oder Trachea
34.27↔	Biopsie am Zwerchfell
38.21↔	Biopsie eines Blutgefässes
40.11↔	Biopsie an einer lymphatischen Struktur
40.19↔	Sonstige diagn Massnahmen an lymphat Strukturen
40.21↔	Exzision eines tiefen zervikalen Lymphknotens
40.23↔	Exzision eines axillären Lymphknotens
40.24↔	Exzision eines inguinalen Lymphknotens
44.15↔	Offene Biopsie am Magen
50.12↔	Offene Biopsie an der Leber
51.13↔	Offene Biopsie an Gallenblase oder Gallengängen
52.12↔	Offene Biopsie am Pankreas
76.11↔	Biopsie an Gesichtsschädelknochen
77.40↔	Knochenbiopsie, ohne Angabe der Lokalisation
77.41↔	KnochBiops von Skapula, Klav, Rippen und Sternum
77.42↔	Knochenbiopsie am Humerus
77.43↔	Knochenbiopsie an Radius und Ulna
77.44↔	Knochenbiopsie an Karpalia und Metakarpalia
77.45↔	Knochenbiopsie am Femur
77.46↔	Knochenbiopsie an der Patella
77.47↔	Knochenbiopsie an Tibia und Fibula
77.48↔	Knochenbiopsie an Tarsalia und Metatarsalia
77.49↔	KnochBiops an and näher bez Knoch, ausser GSchK
80.30↔	Gelenksbiopsie, ohne Angabe der Lokalisation
80.31↔	Gelenksbiopsie an der Schulter
80.32↔	Gelenksbiopsie am Ellbogen
80.33↔	Gelenksbiopsie am Handgelenk
80.34↔	Gelenksbiopsie an Hand und Finger
80.35↔	Gelenksbiopsie an der Hüfte
80.36↔	Gelenksbiopsie am Knie
80.37↔	Gelenksbiopsie am Sprunggelenk
80.38↔	Gelenksbiopsie an Fuss und Zehen
80.39↔	GelBiops an anderer, bezeichneter Lokalisation
83.21↔	Biopsie an den Weichteilen
85.12↔	Offene Biopsie an der Mamma

ADRG R07 Strahlentherapie bei hämatologischen und soliden Neubildungen, weniger als 9 Bestrahlungen

Prozedur in Tabelle R07-1 und Verweildauer > 1 Tag

DRG R07A Strahlentherapie bei hämatologischen und soliden Neubildungen, weniger als 9 Bestrahlungen, Alter < 19 Jahre oder mit äußerst schweren CC

Alter < 19 Jahre oder PCCL > 3

DRG R07B Strahlentherapie bei hämatologischen und soliden Neubildungen, weniger als 9 Bestrahlungen, Alter > 18 Jahre, ohne äußerst schwere CC

Prozedur R07-1

92.21.00↔	Oberflächenstrahlentherapie: n.n.bez.
92.21.01↔	Oberflächenstrahlenther: Bis 2 Bestrahlungsfelder
92.21.02↔	OberflächenstrTher: Mehr als 2 Bestrahlungsfelder
92.22.00↔	Orthovoltstrahlentherapie: n.n.bez.
92.22.01↔	Orthovoltstrahlenther: Bis 2 Bestrahlungsfelder
92.22.02↔	Orthovoltstrahlenther: Mehr als 2 Bestrahlungsfelder
92.22.11↔	Intraoperative Röntgenstrahlentherapie, bis 300 kV
92.22.12↔	Intraoperative Röntgenstrahlenther, 300 kV - < 1 MV
92.22.19↔	Intraoperative Röntgenstrahlentherapie, sonstige
92.23.00↔	Hochvoltstrahlentherapie, n.n.bez.
92.23.01↔	Telekobaltgerät bis zu 2 Bestrahlungsfelder
92.23.02↔	Telekobaltgerät 3 bis 4 Bestrahlungsfelder
92.23.03↔	Telekobaltger me a 4 BestrahlFeld od 3D-gep Bestr
92.23.08↔	Hochvoltstrahlentherapie: andere Isotope
92.23.09↔	Telekobaltgerät, Sonstige
92.24.00↔	Teleradiotherapie m Photonen, Linearbeschl, nnbez
92.24.01↔	Teleradiotherapie m Photonen, Linearbeschl, Grossf
92.24.02↔	Teleradiotherapie m Elektr, Linearbeschl, Halbkörp
92.24.03↔	Teleradiotherapie m Elektr, Linearbeschl, Ganzkörp
92.24.04↔	TeleradTher mit Phot, LinBeschl, IntrOp StrahlTher
92.24.09↔	TeleradTher mit Phot, LinBeschl, sonstige
92.24.11↔	TeleradTher Phot LinBe bis 2 BestrF: M bildg Einst
92.24.12↔	TelerTher Phot LiBe me a 2 BeF: M bildgest Einst
92.24.13↔	TelerTher Phot LiBe 3-D gepl Best: M bildgest Einst
92.24.14↔	TeleR Phot intensMod RadTher: M bildgest Einst
92.24.21↔	TeleR Phot LinBe, bis zu 2 BestrF: Oh bildg Einst
92.24.22↔	TeleR Phot LinBe, me a 2 BestrF: Oh bildg Einst
92.24.23↔	TeleR Phot LinBe, 3-D gepl Best: Oh bildg Einst
92.24.24↔	TeleR Phot LinBe, intMod Radiother: Oh bildg Einst
92.25.00↔	Teleradiotherapie m Elektr, Linearbeschl, nnbez
92.25.01↔	Teleradiotherapie m Elektr, Linearbeschl, Grossf
92.25.02↔	Teleradiotherapie m Elektr, Linearbeschl, Halbkörp
92.25.03↔	Teleradiotherapie m Elektr, Linearbeschl, Ganzkörp
92.25.04↔	TeleradTher mit Elektr, LinBeschl, IntrOp StrahlTher
92.25.09↔	TeleradTher mit Elektr, LinBeschl, sonstige
92.25.11↔	TeleradTher Elektr LinBe, M bildg Einst
92.25.12↔	TeleradTher Elektr LinBe b 2 BestrF: M bildg Einst
92.25.13↔	TelerTher Elektr LiBe me a 2 BeF: M bildgest Einst

92.25.14↔	TelerTher Elek LiBe 3-D gepl Best: M bildgest Einst
92.25.15↔	TeleR Elektr intensMod RadTher: M bildgest Einst
92.25.21↔	TeleR Elektr LinBe, bis zu 2 BestrF: Oh bildg Einst
92.25.22↔	TeleR Elektr LinBe, me a 2 BestrF: Oh bildg Einst
92.25.23↔	TeleR Elektr LinBe, 3-D gepl Best: Oh bildg Einst
92.25.24↔	TeleR Elek LinBe, intMod Radiother: Oh bildg Einst
92.26↔	Teleradiotherapie mit anderen Partikelstrahlen
92.27.00↔	Brachytherapie Körperoberfl, so od nnbez ApplikatOrt
92.27.10↔	Brachytherapie weibl GeschlOrgane nnbez
92.27.11↔	Brachytherapie intrauterin
92.27.12↔	Brachytherapie intravaginal
92.27.13↔	Brachytherapie intrauterin u intravaginal kombiniert
92.27.21↔	Brachytherapie Körperoberfläche
92.27.22↔	Brachytherapie intrakavitär
92.27.23↔	Brachytherapie intraluminal
92.27.30↔	Brachytherapie Gefäss nnbez
92.27.31↔	Brachytherapie Koronargefäss
92.27.39↔	Brachytherapie so Gefäss
92.27.70↔	Radioaktive Moulagen, n.n.bez.
92.27.71↔	Konstrukt u Applikat v oberfl radioaktiven Moulagen
92.27.72↔	Konstrukt u Applikat v ni auf d KöOberfl verw Applik
92.27.73↔	Konstruktion und Applikation von Augenapplikatoren
92.27.79↔	Radioaktive Moulagen, sonstige
92.28.00↔	Injektion oder Instillation von Radioisotopen nnbez
92.28.01↔	Instillation off Radionuklide in Gelenke
92.28.02↔	Radiojodth bis 1,2 GBq ohne rh-TSH
92.28.03↔	Radiojodth bis 1,2 GBq mit rh-TSH
92.28.04↔	Radiojodth bis 5 GBq ohne rh-TSH
92.28.05↔	Radiojodth bis 5 GBq mit rh-TSH
92.28.06↔	Radiojodth über 5 GBq ohne rh-TSH
92.28.07↔	Radiojodth über 5 GBq mit rh-TSH
92.28.20↔	Radioimmuntherapie mit 90Y, parent
92.29.00↔	Brachyther m umschloss Radionukliden, nnbez
92.29.09↔	Brachytherapie m umschloss Radionukliden, sonst
92.29.11↔	Interst Brachyth m Impl entf Strahl i e E, nied Dos
92.29.12↔	Interst Brachyth m Impl entf Strahl i e E, gep Dos
92.29.13↔	Interst Brachyth m Impl entf Strahl i e E, ho Dos
92.29.19↔	Interst Brachyth m Impl entf Strahl i e E, sonst
92.29.21↔	Interst Brachyth m Volimpl entf Strahl i m E, nd Dos
92.29.22↔	Interst Brachyth m Volimpl entf Strahl i m E, gp Dos
92.29.23↔	Interst Brachyth m Volimpl entf Strahl i m E, ho Dos
92.29.29↔	Interst Brachyth m Volimpl entf Strahl i m E, sonst
92.29.31↔	Interst Brachyth m Volimpl entf Strahl, bis 10 Q
92.29.32↔	Interst Brachyth m Volimpl entf Strahl, m a 10 Q
92.29.40↔	Brachyth m Oberflächenapplikatoren, nnbez
92.29.49↔	Brachyth m Oberflächenapplikatoren, sonst
92.29.51↔	Entf v umschl Radionukl o inakt Appl unter Anästh
92.29.60↔	Konst u Anp v Fix- u Bhdlhilfen b Str, Fix, nnbez
92.29.61↔	Konst u Anp v Fix- u Bhdlhilfen b Str, Fix, einfach
92.29.62↔	Konst u Anp v Fix- u Bhdlhilfen b Str, Fix, mittl SG
92.29.63↔	Konst u Anp v Fix- u Bhdlhilfen b Str, Fix, komplex
92.29.64↔	Konst u Anp v Fix- u Bhdlghilfen b Str, Bhdlghilfen
92.29.65↔	Konst u Anp v Fix- u Bhdlghilf b Str, ind Bl o VK
92.29.69↔	Konst u Anp v Fix- u Bhdlghilf b Strahlenth, sonst
92.29.70↔	BestrahlSim ext Bestrahl u Brachyth, nnbez
92.29.71↔	BestrSim ext Bestrahl u Brachyth, CT-Sim ext Best
92.29.72↔	BestrSim ext Bestr u Brachyth, CT-Sim Brachyth
92.29.73↔	BestrSim ext Bestr u Brachyth, Feldf m Sim, o 3D
92.29.74↔	BestrSim ext Bestr u Brachyth, Feldf m Sim, m 3D
92.29.79↔	BestrSim ext Bestrahl u Brachyth, sonst
92.29.80↔	BestrPl perk Bestrahl u Brachyth, nnbez
92.29.81↔	BestrahlPlan f d intensitätsmod RadioTher
92.29.82↔	BestrPl perk Best u Brachyth, BestrPl m CT u MRT
92.29.83↔	BestrPl perk Best u Brachyth, BestrPl Brachyth, mi
92.29.84↔	BestrPl perk Best u Brachyth, BestrPl Brachyth, ko
92.29.85↔	BestrPl perk Best u Brachyth, BestrPl o ind Dos
92.29.86↔	BestrahlPlan f perkut Bestrahl, m individ Dosisplan
92.29.89↔	BestrPl perkutane Bestrahlung u Brachyth, sonst
92.30.01↔	Stereotaktische Bestrahlung, einzeitig, zerebral
92.30.02↔	Stereotakt Bestrahlung, einzeitig, extrazerebral
92.30.90↔	Stereotaktische Radiochirurgie, nnbez
92.31.00↔	Radiochirurgie mit Photonen n.n. bez., zerebral
92.31.10↔	Radiochirurgie mit Photonen nnbez, extrazerebral
92.32.00↔	Mehrquellige Photon-Radiochirurgie
92.32.01↔	Mehrquellige Photon-Radiochirurgie: Gamma-knife
92.33.00↔	Teilchen-Radiochirurgie
92.33.01↔	And HochvoltstrTh: Stereotakt Bestr, einzeit, zereb
92.33.11↔	And HochvoltstTh: Stereot Bestr, einz, extrazereb
92.39.01↔	And HochvoltstTh: Stereot Bestr, fraktioniert, zereb
92.39.11↔	And HochvoltstTh: Stereot Bestr, frakt, extrazereb
92.41↔	Intraoperative Strahlentherapie mit Elektronen

ADRG R11 Lymphom und Leukämie mit anderen OR-Prozeduren

Hauptdiagnose in Tabelle R11-1 und jede OR-Prozedur außer Tabelle R11-2

DRG R11A Lymphom und Leukämie mit bestimmter OR-Prozedur, mit schweren CC oder mit anderen OR-Prozeduren, mit äußerst schweren CC, Alter > 15 Jahre

PCCL > 3 oder PCCL > 2 und jede OR-Prozedur außer Tabelle R11-3

DRG R11B Lymphom und Leukämie mit bestimmter OR-Prozedur, ohne äußerst schwere oder schwere CC oder mit anderen OR-Prozeduren, mit schweren CC

PCCL > 2 oder jede OR-Prozedur außer Tabelle R11-3

DRG R11C Lymphom und Leukämie mit anderen OR-Prozeduren ohne äußerst schwere oder schwere CC

Diagnose R11-1

C26.1	Bösartige Neubildung: Milz
C46.3	Kaposi-Sarkom Lymphknoten
C81.0	Hodgkin-KH [Lymphogranulomat], lymphozreiche Form
C81.1	Hodgkin-KH [Lymphogranulomat], nodulskleros Form
C81.2	Hodgkin-KH [Lymphogranulomat], gemischtzell Form
C81.3	Hodgkin-KH [Lymphogranulomat], lymphozarme Form
C81.7	Sonstige Typen Hodgkin-Krankheit
C81.9	Hodgkin-Krankheit, nnbez
C82.0	Non-Hodgkin-Lymphom, kleinzellig, gekerbt, follikulär
C82.1	NHL, gemischt klein-/großzellig, gekerbt, follikulär
C82.2	Non-Hodgkin-Lymphom, großzellig, follikulär
C82.7	Sonstige Typen follikuläres NHL
C82.9	Follikuläres Non-Hodgkin-Lymphom, nnbez
C83.0	Non-Hodgkin-Lymphom, kleinzellig (diffus)

C83.1	Non-Hodgkin-Lymphom, Kleinzellig, gekerbt (diffus)
C83.2	NHL, Gemischt klein-/großzellig (diffus)
C83.3	Non-Hodgkin-Lymphom, großzellig (diffus)
C83.4	Non-Hodgkin-Lymphom, immunoblastisch (diffus)
C83.5	Non-Hodgkin-Lymphom, lymphoblastisch (diffus)
C83.6	Non-Hodgkin-Lymphom, undifferenziert (diffus)
C83.7	Burkitt-Tumor
C83.8	Sonst Typen diffuses Non-Hodgkin-Lymphom
C83.9	Diffuses Non-Hodgkin-Lymphom, nnbez
C84.0	Mycosis fungoides
C84.1	Sézary-Syndrom
C84.2	T-Zonen-Lymphom
C84.3	Lymphoepitheloides Lymphom
C84.4	T-Zell-Lymphom, peripher
C84.5	Sonst+nnbez T-Zell-Lymphome
C85.0	Lymphosarkom
C85.1	B-Zell-Lymphom, nnbez
C85.7	Sonst nb Typen Non-Hodgkin-Lymphom
C85.9	Non-Hodgkin-Lymphom, Typ nnbez
C88.00	Makroglobulinämie Waldenström: Oh Ang einer Remission
C88.01	Makroglobulinämie Waldenström: In kompletter Remission
C88.10	Alpha-Schwerkettenkrankheit: Oh Ang einer Remission
C88.11	Alpha-Schwerkettenkrankheit: In kompletter Remission
C88.20	Gamma-Schwerkettenkrankheit: Oh Ang einer Remission
C88.21	Gamma-Schwerkettenkrankheit: In kompletter Remission
C88.30	Immunproliferative Dünndarmkrankheit: Oh Ang Remission
C88.31	Immunproliferative Dünndarmkrankheit: In kompletter Remiss
C88.70	Sonstige bösartige immunproliferative KH: Oh Ang Remiss
C88.71	Sonst bösart immunproliferative KH: In kompletter Remiss
C88.90	Bösartige immunproliferative KH, nnbez: Oh Ang Remission
C88.91	Bösart immunproliferative KH, nnbez: In kompletter Remiss
C90.00	Plasmozytom [Multiples Myelom]: Ohne Ang einer Remiss
C90.01	Plasmozytom [Multiples Myelom]: In kompletter Remission
C90.10	Plasmazellenleukämie: Ohne Angabe einer Remission
C90.11	Plasmazellenleukämie: In kompletter Remission
C90.20	Plasmozytom, extramedullär: Ohne Angabe einer Remission
C90.21	Plasmozytom, extramedullär: In kompletter Remission
C91.00	Akute lymphoblastische Leukämie: Ohne Ang einer Remiss
C91.01	Akute lymphoblastische Leukämie: In kompletter Remission
C91.10	Chronische lymphatische Leukämie: Ohne Ang einer Remiss
C91.11	Chronische lymphatische Leukämie: In kompletter Remiss
C91.20	Subakute lymphatische Leukämie: Ohne Ang einer Remiss
C91.21	Subakute lymphatische Leukämie: In kompletter Remission
C91.30	Prolymphozytäre Leukämie: Ohne Angabe einer Remission
C91.31	Prolymphozytäre Leukämie: In kompletter Remission
C91.40	Haarzellenleukämie: Ohne Angabe einer Remission
C91.41	Haarzellenleukämie: In kompletter Remission
C91.50	T-Zellen-Leukämie beim Erwachsenen: OA einer Remiss
C91.51	T-Zellen-Leukämie beim Erwachsenen: In kompletter Remiss
C91.70	Sonstige lymphatische Leukämie: Ohne Ang einer Remiss
C91.71	Sonstige lymphatische Leukämie: In kompletter Remission
C91.90	Lymphatische Leukämie, nnbez: Ohne Ang einer Remission
C91.91	Lymphatische Leukämie, nnbez: In kompletter Remission
C92.10	Chronische myeloische Leukämie: Ohne Ang einer Remiss
C92.11	Chronische myeloische Leukämie: In kompletter Remission
C92.20	Subakute myeloische Leukämie: Ohne Ang einer Remission
C92.21	Subakute myeloische Leukämie: In kompletter Remission
C92.30	Myelosarkom: Ohne Angabe einer Remission
C92.31	Myelosarkom: In kompletter Remission
C92.70	Sonstige myeloische Leukämie: Ohne Ang einer Remission
C92.71	Sonstige myeloische Leukämie: In kompletter Remission
C92.90	Myeloische Leukämie, nnbez: Ohne Ang einer Remission
C92.91	Myeloische Leukämie, nnbez: In kompletter Remission
C93.10	Chronische Monozytenleukämie: Ohne Ang einer Remission
C93.11	Chronische Monozytenleukämie: In kompletter Remission
C93.20	Subakute Monozytenleukämie: Ohne Ang einer Remission
C93.21	Subakute Monozytenleukämie: In kompletter Remission
C93.70	Sonstige Monozytenleukämie: Ohne Ang einer Remission
C93.71	Sonstige Monozytenleukämie: In kompletter Remission
C93.90	Monozytenleukämie, nnbez: Ohne Angabe einer Remission
C93.91	Monozytenleukämie, nnbez: In kompletter Remission
C94.10	Chronische Erythrämie: Ohne Angabe einer Remission
C94.11	Chronische Erythrämie: In kompletter Remission
C94.30	Mastzellenleukämie: Ohne Angabe einer Remission
C94.31	Mastzellenleukämie: In kompletter Remission
C94.40	Akute Panmyelose: Ohne Angabe einer Remission
C94.41	Akute Panmyelose: In kompletter Remission
C94.50	Akute Myelofibrose: Ohne Angabe einer Remission
C94.51	Akute Myelofibrose: In kompletter Remission
C94.70	Sonstige nb Leukämien: Ohne Angabe einer Remission
C94.71	Sonst näher bezeichnete Leukämien: In kompletter Remiss
C95.00	Akute Leukämie nnbez Zelltyps: Ohne Ang einer Remission
C95.01	Akute Leukämie nnbez Zelltyps: In kompletter Remission
C95.10	Chronische Leukämie nnbez Zelltyps: Oh Ang einer Remiss
C95.11	Chronische Leukämie nnbez Zelltyps: In kompletter Remiss
C95.20	Subakute Leukämie nnbez Zelltyps: Ohne Ang einer Remiss
C95.21	Subakute Leukämie nnbez Zelltyps: In kompletter Remiss
C95.70	Sonstige Leukämie nnbez Zelltyps: Ohne Ang einer Remiss
C95.71	Sonstige Leukämie nnbez Zelltyps: In kompletter Remission
C95.90	Leukämie, nicht näher bezeichnet: Ohne Ang einer Remiss
C95.91	Leukämie, nicht näher bezeichnet: In kompletter Remission
C96.1	Bösartige Histiozytose
C96.2	Bösartiger Mastzelltumor
C96.3	Echtes histiozytäres Lymphom
C96.7	So nb BNB lymphat/blutbildend/verwandtes Gewebe
C96.9	BNB lymphat/blutbildendes/verwandtes Gew, nnbez
D45	Polycythaemia vera
D46.0	Refraktäre Anämie oh Ringsideroblasten, so bez
D46.1	Refraktäre Anämie m Ringsideroblasten
D46.4	Refraktäre Anämie, nnbez
D46.7	Sonstige myelodysplastische Syndrome
D46.9	Myelodysplastisches Syndrom, nnbez
D47.0	Histiozyten-/Mastzelltumor unsich/unbek Verhalt
D47.1	Chronische myeloproliferative Krankheit
D47.3	Essentielle (hämorrhagische) Thrombozythämie
D47.7	So nb NB unsich/unbek Verhalt lymph/blutb/verw Gew
D47.9	NB unsich/unbek Verhalt lymph/blutb/verw Gew, nnbez
D89.1	Kryoglobulinämie
R77.0	Veränderungen Albumine
R77.1	Veränderungen Globuline
R77.2	Veränderungen Alpha-Fetoproteins
R77.8	Sonstige nb Veränderungen Plasmaproteine
R77.9	Veränderung Plasmaprotein, nnbez

Prozedur R11-2

92.21.00↔	Oberflächenstrahlentherapie: n.n.bez.
92.21.01↔	Oberflächenstrahlenther: Bis 2 Bestrahlungsfelder
92.21.02↔	OberflächenstrTher: Mehr als 2 Bestrahlungsfelder
92.22.00↔	Orthovoltstrahlentherapie: n.n.bez.
92.22.01↔	Orthovoltstrahlenther: Bis 2 Bestrahlungsfelder
92.22.02↔	Orthovoltstrahlenther: Mehr als 2 Bestrahlungsfelder
92.22.11↔	Intraoperative Röntgenstrahlentherapie, bis 300 kV
92.22.12↔	Intraoperative Röntgenstrahlenther, 300 kV - < 1 MV
92.22.19↔	Intraoperative Röntgenstrahlentherapie, sonstige
92.23.00↔	Hochvoltstrahlentherapie, n.n.bez.
92.23.01↔	Telekobaltgerät bis zu 2 Bestrahlungsfelder
92.23.02↔	Telekobaltgerät 3 bis 4 Bestrahlungsfelder
92.23.03↔	Telekobaltger me a 4 BestrahlFeld od 3D-gep Bestr
92.23.08↔	Hochvoltstrahlentherapie: andere Isotope
92.23.09↔	Telekobaltgerät, Sonstige
92.24.00↔	Teleradiotherapie m Photonen, Linearbeschl, nnbez
92.24.01↔	Teleradiotherapie m Photonen, Linearbeschl, Grossf
92.24.02↔	Teleradiotherapie m Elektr, Linearbeschl, Halbkörp
92.24.03↔	Teleradiotherapie m Elektr, Linearbeschl, Ganzkörp
92.24.04↔	TeleradTher mit Phot, LinBeschl, IntrOp StrahlTher

92.24.09↔ TeleradTher mit Phot, LinBeschl, sonstige
92.24.11↔ TeleradTher Phot LinBe bis 2 BestrF: M bildg Einst
92.24.12↔ TelerTher Phot LiBe me a 2 BeF: M bildgest Einst
92.24.13↔ TelerTher Phot LiBe 3-D gepl Best: M bildgest Einst
92.24.14↔ TeleR Phot intensMod RadTher: M bildgest Einst
92.24.21↔ TeleR Phot LinBe, bis zu 2 BestrF: Oh bildg Einst
92.24.22↔ TeleR Phot LinBe, me a 2 BestrF: Oh bildg Einst
92.24.23↔ TeleR Phot LinBe, 3-D gepl Best: Oh bildg Einst
92.24.24↔ TeleR Phot LinBe, intMod Radiother: Oh bildg Einst
92.25.00↔ Teleradiotherapie m Elektr, Linearbeschl, nnbez
92.25.01↔ Teleradiotherapie m Elektr, Linearbeschl, Grossf
92.25.02↔ Teleradiotherapie m Elektr, Linearbeschl, Halbkörp
92.25.03↔ Teleradiotherapie m Elektr, Linearbeschl, Ganzkörp
92.25.04↔ TeleradTher mit Elektr, LinBeschl, IntrOp StrahlTher
92.25.09↔ TeleradTher mit Elektr, LinBeschl, sonstige
92.25.11↔ TeleradTher Elektr LinBe, M bildg Einst
92.25.12↔ TeleradTher Elektr LinBe b 2 BestrF: M bildg Einst
92.25.13↔ TelerTher Elektr LiBe me a 2 BeF: M bildgest Einst
92.25.14↔ TelerTher Elek LiBe 3-D gepl Best: M bildgest Einst
92.25.15↔ TeleR Elektr intensMod RadTher: M bildgest Einst
92.25.21↔ TeleR Elektr LinBe, bis zu 2 BestrF: Oh bildg Einst
92.25.22↔ TeleR Elektr LinBe, me a 2 BestrF: Oh bildg Einst
92.25.23↔ TeleR Elektr LinBe, 3-D gepl Best: Oh bildg Einst
92.25.24↔ TeleR Elek LinBe, intMod Radiother: Oh bildg Einst
92.26↔ Teleradiotherapie mit anderen Partikelstrahlen
92.27.00↔ Brachytherapie Körperoberfl, so od nnbez ApplikatOrt
92.27.10↔ Brachytherapie weibl GeschlOrgane nnbez
92.27.11↔ Brachytherapie intrauterin
92.27.12↔ Brachytherapie intravaginal
92.27.13↔ Brachytherapie intrauterin u intravaginal kombiniert
92.27.21↔ Brachytherapie Körperoberfläche
92.27.22↔ Brachytherapie intrakavitär
92.27.23↔ Brachytherapie intraluminal
92.27.30↔ Brachytherapie Gefäss nnbez
92.27.31↔ Brachytherapie Koronargefäss
92.27.39↔ Brachytherapie so Gefäss
92.27.70↔ Radioaktive Moulagen, n.n.bez.
92.27.71↔ Konstrukt u Applikat v oberfl radioaktiven Moulagen
92.27.72↔ Konstrukt u Applikat v ni auf d KöOberfl verw Applik
92.27.73↔ Konstruktion und Applikation von Augenapplikatoren
92.27.79↔ Radioaktive Moulagen, sonstige
92.28.00↔ Injektion oder Instillation von Radioisotopen nnbez
92.28.01↔ Instillation off Radionuklide in Gelenke
92.28.02↔ Radiojodth bis 1,2 GBq ohne rh-TSH
92.28.03↔ Radiojodth bis 1,2 GBq mit rh-TSH
92.28.04↔ Radiojodth bis 5 GBq ohne rh-TSH
92.28.05↔ Radiojodth bis 5 GBq mit rh-TSH
92.28.06↔ Radiojodth über 5 GBq ohne rh-TSH
92.28.07↔ Radiojodth über 5 GBq mit rh-TSH
92.28.20↔ Radioimmuntherapie mit 90Y, parent
92.29.00↔ Brachyther m umschloss Radionukliden, nnbez
92.29.09↔ Brachytherapie m umschloss Radionukliden, sonst
92.29.11↔ Interst Brachyth m Impl entf Strahl i e E, nied Dos
92.29.12↔ Interst Brachyth m Impl entf Strahl i e E, gep Dos
92.29.13↔ Interst Brachyth m Impl entf Strahl i e E, ho Dos
92.29.19↔ Interst Brachyth m Impl entf Strahl i e E, sonst
92.29.21↔ Interst Brachyth m Volimpl entf Strahl i m E, nd Dos
92.29.22↔ Interst Brachyth m Volimpl entf Strahl i m E, gp Dos
92.29.23↔ Interst Brachyth m Volimpl entf Strahl i m E, ho Dos
92.29.29↔ Interst Brachyth m Volimpl entf Strahl i m E, sonst
92.29.31↔ Interst Brachyth m Volimpl entf Strahl, bis 10 Q
92.29.32↔ Interst Brachyth m Volimpl entf Strahl, m a 10 Q
92.29.40↔ Brachyth m Oberflächenapplikatoren, nnbez
92.29.49↔ Brachyth m Oberflächenapplikatoren, sonst
92.29.51↔ Entf v umschl Radionukl o inakt Appl unter Anästh
92.29.60↔ Konst u Anp v Fix- u Bhdlhilfen b Str, Fix, nnbez
92.29.61↔ Konst u Anp v Fix- u Bhdlhilfen b Str, Fix, einfach
92.29.62↔ Konst u Anp v Fix- u Bhdlhilfen b Str, Fix, mittl SG
92.29.63↔ Konst u Anp v Fix- u Bhdlhilfen b Str, Fix, komplex
92.29.64↔ Konst u Anp v Fix- u Bhdlghilfen b Str, Bhdlghilfen
92.29.65↔ Konst u Anp v Fix- u Bhdlghilf b Str, ind Bl o VK
92.29.69↔ Konst u Anp v Fix- u Bhdlghilf b Strahlenth, sonst
92.29.70↔ BestrahlSim ext Bestrahl u Brachyth, nnbez
92.29.71↔ BestrSim ext Bestrahl u Brachyth, CT-Sim ext Best
92.29.72↔ BestrSim ext Bestr u Brachyth, CT-Sim Brachyth
92.29.73↔ BestrSim ext Bestr u Brachyth, Feldf m Sim, o 3D
92.29.74↔ BestrSim ext Bestr u Brachyth, Feldf m Sim, m 3D
92.29.79↔ BestrSim ext Bestrahl u Brachyth, sonst
92.29.80↔ BestrPl perk Bestrahl u Brachyth, nnbez
92.29.81↔ BestrahlPlan f d intensitätsmod RadioTher
92.29.82↔ BestrPl perk Best u Brachyth, BestrPl m CT u MRT
92.29.83↔ BestrPl perk Best u Brachyth, BestrPl Brachyth, mi
92.29.84↔ BestrPl perk Best u Brachyth, BestrPl Brachyth, ko
92.29.85↔ BestrPl perk Best u Brachyth, BestrPl o ind Dos
92.29.86↔ BestrahlPlan f perkut Bestrahl, m individ Dosisplan
92.29.89↔ BestrPl perkutane Bestrahlung u Brachyth, sonst
92.30.01↔ Stereotaktische Bestrahlung, einzeitig, zerebral
92.30.02↔ Stereotakt Bestrahlung, einzeitig, extrazerebral
92.30.90↔ Stereotaktische Radiochirurgie, nnbez
92.31.00↔ Radiochirurgie mit Photonen n.n. bez., zerebral
92.31.10↔ Radiochirurgie mit Photonen nnbez, extrazerebral
92.32.00↔ Mehrquellige Photon-Radiochirurgie
92.32.01↔ Mehrquellige Photon-Radiochirurgie: Gamma-knife
92.33.00↔ Teilchen-Radiochirurgie
92.33.01↔ And HochvoltstrTh: Stereotakt Bestr, einzeit, zereb
92.33.11↔ And HochvoltstTh: Stereot Bestr, einz, extrazereb
92.39.01↔ And HochvoltstTh: Stereot Bestr, fraktioniert, zereb
92.39.11↔ And HochvoltstTh: Stereot Bestr, frakt, extrazereb
92.41↔ Intraoperative Strahlentherapie mit Elektronen

17
R11

Prozedur R11-3

07.16↔ Biopsie am Thymus
08.11↔ Biopsie am Augenlid
09.11↔ Biopsie der Tränendrüse
09.12↔ Biopsie des Tränensacks
09.19↔ Sonstige diagnostische Massnahmen am Tränensystem
10.21↔ Biopsie der Konjunktiva
11.22↔ Biopsie der Kornea
12.22↔ Biopsie der Iris
12.29↔ So diagnMassnahm aIris/Corp cil/Sklera/vord AugKam
13.90↔ Operation an der Linse, n.a.klass.
13.91↔ Einsetzen intraokuläre teleskopische Proth
14.19↔ So diagnMassnahm a Ret/Chorioid/Glaskrp/hintAugKam
15.01↔ Biopsie an äusserem Augenmuskel oder Sehne
16.23↔ Biopsie an Orbita und Augapfel
18.01↔ Perforation des Ohrläppchens
18.02↔ Inzision am äusseren Gehörgang
18.09↔ Sonstige Inzision am äusseren Ohr
20.32↔ Biopsie an Mittel- und Innenohr
24.11↔ Biopsie am Zahnfleisch
24.12↔ Biopsie an einer Zahnalveole
25.02↔ Offene Biopsie an der Zunge
26.12↔ Offene Biopsie an Speicheldrüse oder -gang
27.21↔ Biopsie am knöchernen Gaumen
27.22↔ Biopsie an Uvula und weichem Gaumen
27.23↔ Biopsie an der Lippe
27.24↔ Biopsie in der Mundhöhle, an nicht bez Struktur
29.12↔ Biopsie am Pharynx
31.45↔ Offene Biopsie an Larynx oder Trachea
34.27↔ Biopsie am Zwerchfell
38.21↔ Biopsie eines Blutgefässes
40.11↔ Biopsie an einer lymphatischen Struktur
40.19↔ Sonstige diagn Massnahmen an lymphat Strukturen
40.21↔ Exzision eines tiefen zervikalen Lymphknotens
40.23↔ Exzision eines axillären Lymphknotens

40.24↔	Exzision eines inguinalen Lymphknotens
44.15↔	Offene Biopsie am Magen
50.12↔	Offene Biopsie an der Leber
51.13↔	Offene Biopsie an Gallenblase oder Gallengängen
52.12↔	Offene Biopsie am Pankreas
76.11↔	Biopsie an Gesichtsschädelknochen
77.40↔	Knochenbiopsie, ohne Angabe der Lokalisation
77.41↔	KnochBiops von Skapula, Klav, Rippen und Sternum
77.42↔	Knochenbiopsie am Humerus
77.43↔	Knochenbiopsie an Radius und Ulna
77.44↔	Knochenbiopsie an Karpalia und Metakarpalia
77.45↔	Knochenbiopsie am Femur
77.46↔	Knochenbiopsie an der Patella
77.47↔	Knochenbiopsie an Tibia und Fibula
77.48↔	Knochenbiopsie an Tarsalia und Metatarsalia
77.49↔	KnochBiops an and näher bez Knoch, ausser GSchK
80.30↔	Gelenksbiopsie, ohne Angabe der Lokalisation
80.31↔	Gelenksbiopsie an der Schulter
80.32↔	Gelenksbiopsie am Ellbogen
80.33↔	Gelenksbiopsie am Handgelenk
80.34↔	Gelenksbiopsie an Hand und Finger
80.35↔	Gelenksbiopsie an der Hüfte
80.36↔	Gelenksbiopsie am Knie
80.37↔	Gelenksbiopsie am Sprunggelenk
80.38↔	Gelenksbiopsie an Fuss und Zehen
80.39↔	GelBiops an anderer, bezeichneter Lokalisation
83.21↔	Biopsie an den Weichteilen
85.12↔	Offene Biopsie an der Mamma

ADRG R12 Andere hämatologische und solide Neubildungen mit großen OR-Prozeduren

Hauptdiagnose in Tabelle R12-1 und Prozedur in Tabelle R12-2

DRG R12A Andere hämatologische und solide Neubildungen mit großen OR-Prozeduren, mit äußerst schweren CC, ohne komplexe OR-Prozedur

PCCL > 3

DRG R12B Andere hämatologische und solide Neubildungen mit großen OR-Prozeduren ohne äußerst schwere CC, mit komplexer OR-Prozedur

Komplexe OR-Prozeduren oder Prozedur in Tabelle R12-3 oder Prozedur in Tabelle R12-4

DRG R12C Andere hämatologische und solide Neubildungen mit großen OR-Prozeduren ohne äußerst schwere CC, ohne komplexe OR-Prozedur

Diagnose R12-1

C37	Bösartige Neubildung des Thymus
C48.0	Bösartige Neubildung: Retroperitoneum
C76.4	BNB ungenau bezeichneter Lok: Obere Extremität
C76.5	BNB ungenau bezeichneter Lok: Untere Extremität
C76.7	BNB: Sonstige ungenau bezeichnete Lokalisationen
C76.8	BNB: Sonst u ungenau bez Lok, mehr Teilber überlapp
C77.0	Sekundäre u nnbez BNB: Lymphknoten Kopf/ Gesicht/ Hals
C77.1	Sekundäre u nnbez BNB: Intrathorakale Lymphknoten
C77.2	Sekundäre u nnbez BNB: Intraabdominale Lymphknoten
C77.3	Sek u nnbez BNB: Axill Lymphkn u Lymphkn obere Extrem
C77.4	Sek u nnbez BNB: Inguin Lymphkn u Lymphkn unt Extrem
C77.5	Sekundäre u nnbez BNB: Intrapelvine Lymphknoten
C77.8	Sekundäre u nnbez BNB: Lymphknoten mehrerer Regionen
C77.9	Sekundäre u nnbez BNB: Lymphknoten, nnbez
C79.83	Sekundäre bösartige Neubildung des Perikards
C79.84	Sonstige sekundäre bösartige Neubildung des Herzens
C79.88	Sekundäre bösartige Neubildung sonstiger nb Lokalisationen
C80	Bösartige Neubildung ohne Angabe der Lokalisation
C92.00	Akute myeloische Leukämie: Ohne Angabe einer Remission
C92.01	Akute myeloische Leukämie: In kompletter Remission
C92.40	Akute promyelozytäre Leukämie: Ohne Ang einer Remission
C92.41	Akute promyelozytäre Leukämie: In kompletter Remission
C92.50	Akute myelomonozytäre Leukämie: Ohne Ang einer Remiss
C92.51	Akute myelomonozytäre Leukämie: In kompletter Remission
C93.00	Akute Monozytenleukämie: Ohne Angabe einer Remission
C93.01	Akute Monozytenleukämie: In kompletter Remission
C94.00	Akute Erythrämie u Erythroleukämie: Oh Ang einer Remiss
C94.01	Akute Erythrämie u Erythroleukämie: In kompletter Remiss
C94.20	Akute Megakaryoblastenleukämie: Ohne Ang einer Remiss
C94.21	Akute Megakaryoblastenleukämie: In kompletter Remission
C96.0	Abt-Letterer-Siwe-Krankheit
D09.3	Carcinoma in situ Schilddrüse/so endokrine Drüsen
D09.7	Carcinoma in situ sonst nb Lokalisationen
D09.9	Carcinoma in situ, nnbez
D19.7	Gutart Neubild mesotheliales Gewebe, sonst Lok
D19.9	Gutart Neubildung mesotheliales Gewebe, nnbez
D36.7	Gutartige Neubildung sonstige nb Lok
D36.9	Gutartige Neubildung nnbez Lokalisation
D46.2	Refraktäre Anämie m Blastenüberschuß
D46.3	Refraktäre Anämie m Blastenübersch in Transformation
D48.7	NB unsich/unbek Verhalt sonst nb Lok
D48.9	NB unsich/unbek Verhalt, nnbez
Q85.8	Sonstige Phakomatosen, aonkl
Q85.9	Phakomatose, nnbez
Z03.1	Beobachtung b Verdacht auf BNB

Prozedur R12-2

01.10↔	Monitoring des intrakraniellen Drucks
01.12↔	Offene Biopsie an den Hirnhäuten
01.13↔	Geschl [perkutane] [Nadel-] Biopsie am Gehirn
01.14↔	Offene Biopsie am Gehirn
01.15↔	Biopsie am Schädel
01.16↔	Monitoring der zerebralen Sauerstoffsättigung
01.17↔	Monitoring der Gehirntemperatur
01.21↔	Inzision und Drainage an den kranialen Sinus
01.22↔	Entfernen der Elektrode(n) eines intrakr Neurostim
01.23↔	Rekraniotomie
01.24↔	Sonstige Kraniotomie
01.25↔	Sonstige Kraniektomie
01.26↔	Einsetzen eines Katheters in Schädelhöhle
01.28↔	Einsetzen von intrakraniellen Kathetern
01.31↔	Inzision an den Hirnhäuten
01.32↔	Lobotomie und Traktotomie

01.39↔	Sonstige Inzision am Gehirn
01.41↔	Operationen am Thalamus
01.42↔	Operationen am Globus pallidum
01.51↔	Exzision von Läsion oder Gewebe an den Hirnhäuten
01.52↔	Hemisphärektomie
01.53↔	Lobektomie am Gehirn
01.59↔	So Exz oder Destr von Läsion oder Gewebe am Gehirn
01.6↔	Exzision einer Läsion am Schädel
02.01↔	Eröffnen einer Schädelnaht
02.02↔	Elevation von Frakturfragmenten vom Schädel
02.03↔	Bildung eines Schädelknochenlappens
02.04↔	Knochentransplantation an den Schädel
02.05↔	Einsetzen einer Schädelknochenplatte
02.06↔	Sonstige Osteoplastik am Schädel
02.07↔	Entfernen einer Schädelknochenplatte
02.11↔	Einfache Naht an der Dura mater des Gehirns
02.12↔	Sonstige Rekonstruktion an den Hirnhäuten
02.13↔	Ligatur eines Gefässes der Hirnhäute
02.14↔	Exzision am Plexus chorioideus
02.2↔	Ventrikulostomie
02.31↔	Ventrikelshunt zu Strukturen in Kopf und Hals
02.32↔	Ventrikelshunt zum Kreislaufsystem
02.33↔	Ventrikelshunt zur Thoraxhöhle
02.34↔	Ventrikelshunt zu Bauchhöhle und Bauchorganen
02.35↔	Ventrikelshunt zum Harnwegssystem
02.39↔	Sonstige OP zum Einrichten einer VentriDrain
02.41↔	Spülung und Exploration eines Ventrikelshunts
02.42↔	Ersetzen eines Ventrikelshunts
02.43↔	Entfernen eines Ventrikelshunts
02.91↔	Lösung von kortikalen Adhäsionen
02.92↔	Plastische Rekonstruktion am Gehirn
02.93↔	Implant o Ersetz d Elektrod(n) e intrakr Neurostim
02.96↔	Einsetzen einer sphenoidalen Elektrode
02.99↔	Sonstige Operation an Schädel, Gehirn und Hirnh
03.01↔	Entfernen eines Fremdkörpers vom Spinalkanal
03.02↔	Relaminektomie
03.09↔	Sonstige Exploration und Dekompr am Spinalkanal
03.1↔	Durchtrennung einer intraspinalen Nervenwurzel
03.21↔	Perkutane Chordotomie
03.29↔	Sonstige Chordotomie
03.32↔	Biopsie an Rückenmark oder Rückenmarkshäuten
03.39↔	So diagn Massnahm an RM und Strukt des Spinalkan
03.4↔	Exzision oder Destr einer Läsion an RM oder RMHäut
03.53↔	Reposition einer Wirbelfraktur
03.59↔	Sonstige plast Reko und OP an Strukt des Spinalkan
03.6↔	Lösung von Adhäsionen an Rückenmark und NervWurz
03.71↔	Subarachnoido-peritonealer Shunt am Spinalkanal
03.72↔	Subarachnoido-ureteraler Shunt am Spinalkanal
03.79↔	Sonstiger Shunt am Spinalkanal
03.93↔	Implant o Ersetz der Elektrod(n) e spin Neurostim
03.96↔	Perkutane Denervierung einer Facette
03.97↔	Revision eines Shunts an den Rückenmarkshäuten
03.99↔	Sonstige Operation an RM und Strukt des Spinalkan
04.01↔	Exzision eines Akustikusneurinoms
07.13↔	Biopsie an der Hypophyse, transfrontaler Zugang
07.16↔	Biopsie am Thymus
07.17↔	Biopsie am Corpus pineale
07.61↔	Partielle Exzision der Hypoph, transfront Zugang
07.62↔	Part Exzision an der Hypoph, transsphen Zugang
07.63↔	Part Exz an der Hypoph, nicht näher bez Zugang
07.64↔	Totale Exzision der Hypophyse, transfront Zugang
07.65↔	Totale Exzision der Hypophyse, transsphen Zugang
07.68↔	Totale Exz der Hypoph, anderer näher bez Zugang
07.69↔	Totale Exzision der Hypoph, nicht näher bez Zugang
07.80↔	Thymektomie, n.n.bez.
07.81↔	Sonstige partielle Exzision am Thymus
07.82↔	Sonstige totale Exzision des Thymus
07.83↔	Thorakoskopische partielle Exzision am Thymus
07.84↔	Thorakoskopische totale Exzision des Thymus
07.91↔	Exploration im Gebiet des Thymus
07.92↔	Sonstige Inzision am Thymus
07.93↔	Plastische Rekonstruktion am Thymus
07.95↔	Thorakoskopische Inzision am Thymus
07.98↔	So u nnbez thorakoskopische Operationen Thymus
07.99↔	Sonstige und nicht näher bezeichnete Operationen am Thymus
18.71↔	Ohrmuschelaufbau
20.99↔	Sonstige Operationen an Innen- und Mittelohr
30.4↔	Radikale Laryngektomie
31.73↔	Verschluss einer anderen trachealen Fistel
32.20↔	Thorakoskopische Exzision von Läs od Gew Lunge
32.21↔	Plikatur einer Emphysemblase
32.22↔	Chirurgische Lungenvolumenreduktion
32.23↔	Offene Exzision von Läsion Lunge
32.25↔	Thorakoskopische Exzision von Läsion Lunge
32.26↔	Sonstige Exzision von Läsion Lunge
32.28↔	Endosk Exz oder Destr von Läs oder Gew an der Lu
32.29↔	So lok Exz oder Destr von Läs oder Gew an der Lu
33.28↔	Offene Lungenbiopsie
34.02↔	Probethorakotomie
34.03↔	Rethorakotomie
34.1↔	Inzision des Mediastinums
34.22↔	Mediastinoskopie
34.26↔	Offene Biopsie am Mediastinum
34.27↔	Biopsie am Zwerchfell
34.3↔	Exz oder Destr von Läsion oder Gewebe des Mdst
34.4↔	Exzision oder Destr einer Läsion an der Brustwand
34.51↔	Dekortikation der Lunge
34.52↔	Thorakoskopische Dekortikation der Lunge
34.59↔	Sonstige Exzision an der Pleura
34.6↔	Pleurodese
34.85↔	Implantation eines Zwerchfellschrittmachers
34.89↔	Sonstige Operationen am Zwerchfell
37.12↔	Perikardiotomie
37.24↔	Perikardbiopsie
37.25↔	Herzbiopsie
37.31↔	Perikardektomie
38.01↔	Inzision von intrakranialen Gefässen
38.08↔	Inzision von Arterien der unteren Extremität
38.31↔	Resektion von intrakr Gefässen mit Anastomose
38.51↔	Ligatur und Stripping von intrakraniellen Varizen
38.61↔	Sonstige Exzision von intrakraniellen Gefässen
38.81↔	Sonstiger chir Verschluss von intrakr Gefässen
39.49↔	Sonstige Revision nach vaskulärem Eingriff
39.55↔	Reimplantation eines aberrierenden Nierengefässes
39.59↔	Sonstige plastische Rekonstruktion eines Gefässes
39.8↔	Operat Glomus caroticum, Sinus caroticus u and Paragangl
39.91↔	Freilegung eines Gefässes
40.29↔	Einfache Exzision einer anderen lymphat Struktur
40.3↔	Exzision von regionalen Lymphknoten
40.40↔	Radikale Neck dissection, n.n.bez.
40.41↔	Radikale unilaterale Neck dissection
40.42↔	Radikale bilaterale Neck dissection
40.50↔	Radikale Exzision von Lymphknoten, n.n.bez.
40.51↔	Radikale Exzision von axillären Lymphknoten
40.52↔	Radikale Exzision von periaortalen Lymphknoten
40.53↔	Radikale Exzision von iliakalen Lymphknoten
40.54↔	Radikale Exzision der Leistengegend
40.59↔	Radikale Exzision anderer Lymphknoten
40.62↔	Fistulierung des Ductus thoracicus
40.63↔	Verschluss einer Fistel des Ductus thoracicus
40.64↔	Ligatur des Ductus thoracicus
40.69↔	Sonstige Operationen am Ductus thoracicus
40.9↔	Sonstige Operationen an lymphatischen Strukturen
41.2↔	Splenotomie
41.33↔	Offene Milzbiopsie
41.41↔	Marsupialisation einer Milzzyste
41.42↔	Exzision von Läsion oder Gewebe der Milz
41.43↔	Partielle Splenektomie
41.5↔	Totale Splenektomie
41.93↔	Exzision einer akzessorischen Milz

41.94↔ Milztransplantation
41.95↔ Plastische Rekonstruktion an der Milz
41.99↔ Sonstige Operationen an der Milz
42.01↔ Inzision einer Ösophagealmembran
42.09↔ Andere Inzision am Ösophagus
42.10↔ Ösophagostomie, n.n.bez.
42.11↔ Zervikale Ösophagostomie
42.12↔ Exteriorisation einer ösophagealen Tasche
42.19↔ Sonstige Fistulisierung des Ösophagus nach aussen
42.25↔ Offene Biopsie am Ösophagus
42.31↔ Lokale Exzision eines Ösophagus-Divertikels
42.32↔ Lok Exz von and Läsion oder Gewebe aus dem Ösoph
42.39↔ So Destr von Läsion oder Gewebe aus dem Ösoph
42.40↔ Ösophagektomie, n.n.bez.
42.41↔ Partielle Ösophagektomie
42.42↔ Totale Ösophagektomie
42.51↔ Intrathorakale Ösophagoösophagostomie
42.52↔ Intrathorakale Ösophagogastrostomie
42.53↔ Intrathor ÖsophAnast mit IntPos von Dünndarm
42.54↔ Sonstige intrathorakale Ösophagoenterostomie
42.55↔ Intrathor ÖsophAnast mit IntPos von Dickdarm
42.56↔ Sonstige intrathorakale Ösophagokolostomie
42.58↔ Intrathor ÖsophAnast mit anderer Interposition
42.59↔ Sonstige intrathorakale Ösophagusanastomose
42.61↔ Prästernale Ösophagoösophagostomie
42.62↔ Prästernale Ösophagogastrostomie
42.63↔ Prästernale ÖsophAnast mit IntPos von Dünndarm
42.64↔ Sonstige prästernale Ösophagoenterostomie
42.65↔ Prästernale ÖsophAnast mit IntPos von Dickdarm
42.66↔ Sonstige prästernale Ösophagokolostomie
42.68↔ Sonstige prästernale ÖsophAnast mit Interposition
42.69↔ Sonstige prästernale Ösophagusanastomose
42.7↔ Ösophagomyotomie
42.81↔ Einsetzen eines permanenten Tubus in den Ösophagus
42.82↔ Naht einer Ösophagus-Verletzung
42.83↔ Verschluss einer Ösophagostomie
42.85↔ Plastische Rekonstruktion an einer ÖsophSten
42.87↔ Sonstiges Transplantat am Ösophagus
42.89↔ Sonstige Rekonstruktion am Ösophagus
43.0↔ Gastrotomie
43.5↔ Partielle Gastrekt mit Anastomose zum Ösophagus
43.6↔ Partielle Gastrektomie mit Anastomose zum Duodenum
43.7↔ Partielle Gastrektomie mit Anastomose zum Jejunum
43.81↔ Partielle Gastrektomie mit Dünndarmtransposition
43.89↔ Sonstige partielle Gastrektomie
43.91↔ Totale Gastrektomie mit intestinaler Interposition
43.99↔ Sonstige totale Gastrektomie
44.11↔ Transabdominale Gastroskopie
44.29↔ Sonstige Pyloroplastik
44.31↔ Hoher Magen-Bypass
44.38↔ Laparoskopische Gastroenterostomie
44.39↔ Sonstige Gastroenterostomie
44.5↔ Revision einer Magenanastomose
45.01↔ Inzision am Duodenum
45.02↔ Sonstige Inzision am Dünndarm
45.03↔ Inzision am Dickdarm
45.11↔ Transabdominale Endoskopie am Dünndarm
45.27↔ Intestinale Biopsie an nicht näher bez Stelle
45.31↔ Sonstige lokale Exzision einer Läsion im Duodenum
45.32↔ Sonstige Destruktion einer Läsion im Duodenum
45.33↔ Lok Exz von Läsion oder Gewebe im Dünnd, auss Duod
45.34↔ Sonstige Destr einer Läsion im Dünnd, ausser Duod
45.41↔ Lokale Exzision von Läsion oder Gewebe im Dickdarm
45.49↔ Sonstige Destruktion einer Läsion im Dickdarm
45.61↔ Multiple Segmentresektion am Dünndarm
45.62↔ Sonstige Teilresektion am Dünndarm
45.63↔ Totalexstirpation des Dünndarms
45.71↔ Multiple Segmentresektion am Dickdarm
45.72↔ Zäkumresektion
45.73↔ Hemikolektomie rechts
45.74↔ Resektion des Colon transversum
45.75↔ Hemikolektomie links
45.76↔ Sigmoidektomie
45.79↔ Sonstige Teilresektion am Dickdarm
45.8↔ Totale intraabdominelle Kolektomie
45.90↔ Intestinale Anastomose, n.n.bez.
45.91↔ Dünndarm-Dünndarm-Anastomose
45.92↔ Anastomose des Dünndarms zum Rektumstumpf
45.93↔ Sonstige Dünndarm-Dickdarm-Anastomose
45.94↔ Dickdarm-Dickdarm-Anastomose
45.95↔ Anastomose zum Anus
46.01↔ Exteriorisation des Dünndarms
46.02↔ Resektion eines exteriorisierten Dünndarmsegments
46.03↔ Exteriorisation des Dickdarms
46.10↔ Kolostomie, n.n.bez.
46.11↔ Temporäre Kolostomie
46.13↔ Permanente Kolostomie
46.14↔ Verzögerte Eröffnung einer Kolostomie
46.20↔ Ileostomie, n.n.bez.
46.21↔ Temporäre Ileostomie
46.22↔ Kontinente Ileostomie
46.23↔ Sonstige permanente Ileostomie
46.24↔ Verzögerte Eröffnung einer Ileostomie
46.31↔ Verzögerte Eröffnung einer anderen Enterostomie
46.39↔ Sonstige Enterostomie
46.41↔ Revision eines Dünndarm-Stomas
46.42↔ Plastische Reko an einer PerikolostomHern
46.43↔ Sonstige Revision eines künstlichen Dickdarmstomas
46.62↔ Sonstige Fixierung des Dünndarms
46.64↔ Sonstige Fixierung des Dickdarms
46.79↔ Sonstige Rekonstruktion am Darm
46.80↔ Intra-abdominale Manipulation am Darm, n.n.bez.
46.81↔ Intra-abdominale Manipulation am Dünndarm
46.82↔ Intra-abdominale Manipulation am Dickarm
46.85↔ Dilatation des Darms
46.91↔ Myotomie am Colon sigmoideum
46.92↔ Myotomie am übrigen Kolon, ausser Sigmoid
46.97↔ Darmtransplantation
46.99↔ Sonstige Operationen am Darm
48.1↔ Proktostomie
48.41↔ Submuköse Rektumresektion nach Soave
48.49↔ Sonstige Rektumresektion mit Durchzugsverfahren
48.5↔ Abdominoperineale Rektumresektion
48.61↔ Transsakrale Rektosigmoidektomie
48.62↔ Anteriore RektRes mit gleichzeitiger Kolostomie
48.63↔ Sonstige anteriore Rektumresektion
48.64↔ Posteriore Rektumresektion
48.65↔ Rektumresektion nach Duhamel
48.69↔ Sonstige Rektumresektion
48.74↔ Rektorektostomie
50.12↔ Offene Biopsie an der Leber
50.14↔ Laparoskopische Leberbiopsie
51.21↔ Sonstige partielle Cholezystektomie
51.22↔ Cholezystektomie
51.23↔ Laparoskopische Cholezystektomie
51.24↔ Partielle laparoskopische Cholezystektomie
51.31↔ Anastomose zwischen Gallenblase und hepat Gängen
51.32↔ Anastomose zwischen Gallenblase und Darm
51.34↔ Anastomose zwischen Gallenblase und Magen
51.35↔ Sonstige Anastomose der Gallenblase
51.36↔ Choledochoenterostomie
51.37↔ Anast zwischen Ductus hepaticus und GastrIntTrkt
51.39↔ Sonstige Gallenganganastomose
51.41↔ Exploration des Ductus choledochus zur Steinentf
51.42↔ Explor des Duct choledoch zur Beheb e and Obstr
51.43↔ Einsetzen eines choledHepat Katheters zur Dekompr
51.49↔ Inzision anderer GallGäng zur Behebung einer Obstr
51.51↔ Exploration des Ductus choledochus
51.59↔ Inzision eines anderen Gallengangs
51.61↔ Exzision eines Zystikusrestes

51.71↔	Einfache Naht am Ductus choledochus
51.72↔	Choledochoplastik
51.79↔	Plastische Rekonstruktion anderer Gallenwege
51.81↔	Dilatation des Sphincter Oddii
51.93↔	Verschluss einer anderen Gallenfistel
51.94↔	Revision einer Gallenwegsanastomose
51.95↔	Entfernen oder Wechsel Endoprothese aus dem Gallengang
52.12↔	Offene Biopsie am Pankreas
52.92↔	Sondierung des Ductus pancreaticus
52.95↔	Sonstige Operation am Pankreas
52.99↔	Sonstige offene Operationen am Pankreas
54.11↔	Probelaparotomie
54.12↔	Wiedereröffnung einer kürzlichen Laparotomie
54.19↔	Sonstige Laparotomie
54.21↔	Laparoskopie
54.22↔	Biopsie an Bauchwand oder Nabel
54.23↔	Biopsie am Peritoneum
54.3↔	Exz o Destr von Läs o Gew an Bauchw o Nabel
54.4↔	Exzision oder Destruktion von Peritonealgewebe
54.61↔	Wiederverschl einer postop abdominalen Wunddehisz
54.62↔	Verzögerter Verschluss einer gran AbdWund
54.63↔	Sonstige Naht an der Bauchwand
54.64↔	Naht am Peritoneum
54.72↔	Sonstige Rekonstruktion an der Bauchwand
54.73↔	Sonstige Rekonstruktion am Peritoneum
54.74↔	Sonstige Rekonstruktion am Omentum
54.75↔	Sonstige Rekonstruktion am Mesenterium
54.92↔	Entfernen eines Fremdkörpers aus der PeritHöhl
54.94↔	Formung eines peritoneovaskulären Shunts
54.95↔	Inzision des Peritoneums
54.99↔	Sonstige Operationen in der Abdominal-Region
55.01↔	Nephrotomie
55.11↔	Pyelotomie
55.12↔	Pyelostomie
55.24↔	Offene Nierenbiopsie
55.81↔	Naht einer Rissverletzung an der Niere
55.84↔	Reposition einer Nierenstiel-Torsion
56.51↔	Aufbau einer kutanen Ureteroileostomie
56.52↔	Revision einer kutanen Ureteroileostomie
56.61↔	Aufbau einer anderen kutanen Ureterostomie
56.62↔	Revision einer anderen kutanen Ureterostomie
56.71↔	Harnableitung in den Darm
56.72↔	Revision einer ureterointestinalen Anastomose
56.75↔	Transureteroureterostomie
56.83↔	Verschluss einer Ureterostomie
56.84↔	Verschluss einer anderen Ureterfistel
56.92↔	Implantation eines elektronischen UretStim
56.93↔	Ersetzen eines elektronischen Ureterstimulators
56.99↔	Sonstige Operationen an einem Ureter
57.12↔	Lösung von intralum Adhäs mit Inzis an der Harnbl
57.21↔	Vesikostomie
57.22↔	Revision einer Vesikostomie
57.34↔	Offene Biopsie der Harnblase
57.51↔	Exzision des Urachus
57.59↔	Off Exz o Destr von and Läs o Gew an der Harnbl
57.6↔	Partielle Zystektomie
57.71↔	Radikale Zystektomie
57.79↔	Sonstige totale Zystektomie
57.82↔	Verschluss einer Zystostomie
57.83↔	Verschluss einer vesikointestinalen Fistel
57.84↔	Verschluss einer anderen Harnblasenfistel
57.89↔	Sonstige plastische Reko an der Harnblase
57.93↔	(Postoperative) Blutstillung an der Harnblase
57.96↔	Implantation eines elektronischen BlasStimul
57.97↔	Ersetzen eines elektronischen Blasenstimulators
58.24↔	Biopsie am Periurethralgewebe
58.43↔	Verschluss einer anderen Urethrafistel
59.00↔	Retroperitoneale Dissektion, n.n.bez.
59.02↔	Sonstige Lösung von periren oder periuret Adhäs
59.03↔	Laparosk Lösung von periren oder periuret Adhäs
59.09↔	Sonstige Inzision am periren oder periuret Gewebe
59.11↔	Sonstige Lösung von perivesikalen Adhäsionen
59.12↔	Laparosk Lösung von perivesikalen Adhäsionen
59.19↔	Sonstige Inzision am perivesikalen Gewebe
59.21↔	Biopsie am perirenalen oder perivesikalen Gewebe
59.91↔	Exzision am perirenalen oder perivesikalen Gewebe
59.92↔	Sonstige OP am periren oder perivesik Gewebe
59.99↔	Sonstige Operationen an den Harnorganen
69.19↔	So Exz oder Destr an Uterus und uter Halteapp
70.32↔	Exzision oder Destr einer Läsion im DouglRaum
70.72↔	Verschluss einer kolovaginalen Fistel
70.73↔	Verschluss einer rektovaginalen Fistel
70.74↔	Verschluss einer vaginointestinalen Fistel
70.75↔	Verschluss einer anderen Vaginalfistel
71.72↔	Verschluss einer Fistel an Vulva oder Perineum
77.61↔	Lok Res v KnochLäs o -gew an Skap,Klav,Rip u Stern
77.69↔	LokRes vKnochLäs/-gew an andnähbez Knoch,aussGSchK
77.81↔	So part KnochRes an Skap, Klav, Rippen und Sternum
77.89↔	So part KnochRes an and näh bez Knoch, auss GSchK
77.91↔	Totale Res von Skapula, Klav, Rippen und Sternum
77.99↔	Tot KnochResekt an and näher bez Knoch, auss GSchK
78.69.00↔	Entf Impl and näh bez Kn, auss GSchKn nnbez
78.69.11↔	Entf Impl Phal Hand: intramed Draht
78.69.18↔	Entf Impl Phal Hand: sonst OSmat
78.69.21↔	Entf Impl Becken: Draht, Schr, Cerclage
78.69.22↔	Entf Impl Becken: winkelstab Platte
78.69.28↔	Entf Impl Becken: sonst OSmat
78.69.31↔	Entf Impl Talus/Kalkaneus: intramed Draht
78.69.38↔	Entf Impl Talus u Kalkaneus: sonst OSm
78.69.41↔	Entf Impl Phal Fuss: intramed Draht
78.69.48↔	Entf Impl Phal Fuss: sonst OSmat
78.69.51↔	Entf Impl an and Knochen: Draht
78.69.52↔	Knochenimplantatentf an and nbez Knochen
78.69.53↔	Entf Impl an and Knochen: Winkelplatte
78.69.58↔	Entf Impl an and Knochen: sonst OSmat
78.69.61↔	Entfernung von Osteosynthesematerial WS
78.69.71↔	Arthroskopische Entfernung von Osteosynt
80.51↔	Exzision eines Discus intervertebralis
80.59↔	Sonstige Diskusdestruktion
81.00↔	Spondylodese, n.n.bez.
81.01↔	Spondylodese an Atlas-Axis
81.02↔	Sonstige zervikale Spondylodes mit ventr Zugang
81.03↔	Sonstige zervikale Spondylodes mit dorsalem Zugang
81.04↔	Dorsale und dorsolumb Spondylodes, ventr Zugang
81.05↔	Dorsale und dorsolumb Spondylodes, dorsaler Zugang
81.06↔	Lumbale und lumbosakr Spondylodes, ventr Zugang
81.07↔	Lumb und lumbosakr Spondylodes, intratransvers Zug
81.08↔	Lumbale und lumbosakr Spondylodes, dorsaler Zugang
81.30↔	Reoperation einer Spondylodese, n.n.bez.
81.31↔	Reoperation einer Spondylodese an Atlas-Axis
81.32↔	ReOP einer sonst zerv Spondylodes mit ventr Zugang
81.33↔	ReOP einer sonst zerv Spondylodes mit dors Zugang
81.34↔	ReOP e dors und dorsolumb Spondylodes, ventr Zug
81.35↔	ReOP e dors und dorsolumb Spondylodes, dors Zug
81.36↔	ReOP e lumb und lumbosakr Spondylodes, ventr Zug
81.37↔	ReOP e lumb u lumbosakr Spondylodes,intratransvZug
81.38↔	ReOP e lumb und lumbosakr Spondylodes, dors Zug
81.39↔	Reoperation einer Spondylodese, n.a.klass.
81.62↔	Spondylodes oder ReOP e Spondylodes von 2-3 Wirb
81.63↔	Spondylodes oder ReOP e Spondylodes von 4-8 Wirb
81.64↔	Spondylodes o ReOP e Spondylodes von 9 o mehr Wirb
81.65↔	Vertebroplastik
81.66↔	Kyphoplastik
83.65↔	Sonstige Naht an Muskel oder Faszie
84.59↔	Einsetzen von sonstiger vertebralen Vorrichtung
84.60↔	Einsetzen von DiskProth, nicht näher bezeichnet
84.61↔	Einsetzen von partieller Diskusprothese, zervikal
84.62↔	Einsetzen von totaler Diskusprothese, zervikal
84.63↔	Einsetzen von Diskusprothese, thorakal
84.64↔	Einsetzen von partieller DiskProth, lumbosakral

84.65↔	Einsetzen von totaler Diskusprothese, lumbosakral
84.66↔	Revision oder Ersetzen von künstl DiskProth, zerv
84.67↔	Revision oder Ersetzen von künstl DiskProth, thor
84.68↔	Rev oder Ersetzen von künstl DiskProth, lumbosakr
84.69↔	Rev oder Ersetz von künstl DiskProth, ni näher bez
86.94↔	Ein-/ErsetzPulsgener eNeurostim einzLeit, ni aufladbar spezif
86.95↔	Ein-/ErsetzPulsgener eNeurostim doppLeit, ni aufladbar spezif
86.96↔	Einsetz o Ersetz von sonst Pulsgenerat e Neurostim
86.97↔	Einsetzen aufladb Neurostim, aufladb, 1L
86.98↔	Einsetzen aufladb Neurostim, aufladb, 2L
92.39.00↔	Stereotaktische Radiochirurgie, n.a.klass.
92.39.01↔	And HochvoltstTh: Stereot Bestr, fraktioniert, zereb
92.39.11↔	And HochvoltstTh: Stereot Bestr, frakt, extrazereb

Prozedur R12-3

01.12↔	Offene Biopsie an den Hirnhäuten
01.14↔	Offene Biopsie am Gehirn
01.15↔	Biopsie am Schädel
01.21↔	Inzision und Drainage an den kranialen Sinus
01.22↔	Entfernen der Elektrode(n) eines intrakr Neurostim
01.24↔	Sonstige Kraniotomie
01.25↔	Sonstige Kraniektomie
01.39↔	Sonstige Inzision am Gehirn
01.41↔	Operationen am Thalamus
01.42↔	Operationen am Globus pallidum
01.51↔	Exzision von Läsion oder Gewebe an den Hirnhäuten
01.52↔	Hemisphärektomie
01.53↔	Lobektomie am Gehirn
01.59↔	So Exz oder Destr von Läsion oder Gewebe am Gehirn
01.6↔	Exzision einer Läsion am Schädel
02.01↔	Eröffnen einer Schädelnaht
02.02↔	Elevation von Frakturfragmenten vom Schädel
02.03↔	Bildung eines Schädelknochenlappens
02.05↔	Einsetzen einer Schädelknochenplatte
02.06↔	Sonstige Osteoplastik am Schädel
02.07↔	Entfernen einer Schädelknochenplatte
02.11↔	Einfache Naht an der Dura mater des Gehirns
02.12↔	Sonstige Rekonstruktion an den Hirnhäuten
02.13↔	Ligatur eines Gefässes der Hirnhäute
02.14↔	Exzision am Plexus chorioideus
02.2↔	Ventrikulostomie
02.31↔	Ventrikelshunt zu Strukturen in Kopf und Hals
02.32↔	Ventrikelshunt zum Kreislaufsystem
02.33↔	Ventrikelshunt zur Thoraxhöhle
02.34↔	Ventrikelshunt zu Bauchhöhle und Bauchorganen
02.35↔	Ventrikelshunt zum Harnwegssystem
02.39↔	Sonstige OP zum Einrichten einer VentriDrain
02.41↔	Spülung und Exploration eines Ventrikelshunts
02.42↔	Ersetzen eines Ventrikelshunts
02.43↔	Entfernen eines Ventrikelshunts
02.91↔	Lösung von kortikalen Adhäsionen
02.92↔	Plastische Rekonstruktion am Gehirn
02.93↔	Implant o Ersetz d Elektrod(n) e intrakr Neurostim
07.61↔	Partielle Exzision der Hypoph, transfront Zugang
07.62↔	Part Exzision an der Hypoph, transsphen Zugang
07.63↔	Part Exz an der Hypoph, nicht näher bez Zugang
07.64↔	Totale Exzision der Hypophyse, transfront Zugang
07.65↔	Totale Exzision der Hypophyse, transsphen Zugang
07.68↔	Totale Exz der Hypoph, anderer näher bez Zugang
07.69↔	Totale Exzision der Hypoph, nicht näher bez Zugang
38.01↔	Inzision von intrakranialen Gefässen
38.31↔	Resektion von intrakr Gefässen mit Anastomose
38.51↔	Ligatur und Stripping von intrakraniellen Varizen
38.61↔	Sonstige Exzision von intrakraniellen Gefässen
38.81↔	Sonstiger chir Verschluss von intrakr Gefässen
86.94↔	Ein-/ErsetzPulsgener eNeurostim einzLeit, ni aufladbar spezif
86.95↔	Ein-/ErsetzPulsgener eNeurostim doppLeit, ni aufladbar spezif
86.96↔	Einsetz o Ersetz von sonst Pulsgenerat e Neurostim
86.97↔	Einsetzen aufladb Neurostim, aufladb, 1L
86.98↔	Einsetzen aufladb Neurostim, aufladb, 2L

Prozedur R12-4

40.40↔	Radikale Neck dissection, n.n.bez.
40.41↔	Radikale unilaterale Neck dissection
40.42↔	Radikale bilaterale Neck dissection

ADRG R13 Andere hämatologische und solide Neubildungen mit bestimmter OR-Prozedur, ohne äußerst schwere oder schwere CC

Hauptdiagnose in Tabelle R13-1 und jede OR-Prozedur außer Tabelle R13-2 und jede OR-Prozedur außer Tabelle R13-3

DRG R13Z Andere hämatologische und solide Neubildungen mit bestimmter OR-Prozedur, ohne äußerst schwere oder schwere CC

Diagnose R13-1

C37	Bösartige Neubildung des Thymus
C48.0	Bösartige Neubildung: Retroperitoneum
C76.4	BNB ungenau bezeichneter Lok: Obere Extremität
C76.5	BNB ungenau bezeichneter Lok: Untere Extremität
C76.7	BNB: Sonstige ungenau bezeichnete Lokalisationen
C76.8	BNB: Sonst u ungenau bez Lok, mehr Teilber überlapp
C77.0	Sekundäre u nnbez BNB: Lymphknoten Kopf/ Gesicht/ Hals
C77.1	Sekundäre u nnbez BNB: Intrathorakale Lymphknoten
C77.2	Sekundäre u nnbez BNB: Intraabdominale Lymphknoten
C77.3	Sek u nnbez BNB: Axill Lymphkn u Lymphkn obere Extrem
C77.4	Sek u nnbez BNB: Inguin Lymphkn u Lymphkn unt Extrem
C77.5	Sekundäre u nnbez BNB: Intrapelvine Lymphknoten
C77.8	Sekundäre u nnbez BNB: Lymphknoten mehrerer Regionen
C77.9	Sekundäre u nnbez BNB: Lymphknoten, nnbez
C79.83	Sekundäre bösartige Neubildung des Perikards
C79.84	Sonstige sekundäre bösartige Neubildung des Herzens
C79.88	Sekundäre bösartige Neubildung sonstiger nb Lokalisationen
C80	Bösartige Neubildung ohne Angabe der Lokalisation
C92.00	Akute myeloische Leukämie: Ohne Angabe einer Remission
C92.01	Akute myeloische Leukämie: In kompletter Remission
C92.40	Akute promyelozytäre Leukämie: Ohne Ang einer Remission
C92.41	Akute promyelozytäre Leukämie: In kompletter Remission
C92.50	Akute myelomonozytäre Leukämie: Ohne Ang einer Remiss
C92.51	Akute myelomonozytäre Leukämie: In kompletter Remission
C93.00	Akute Monozytenleukämie: Ohne Angabe einer Remission
C93.01	Akute Monozytenleukämie: In kompletter Remission

C94.00	Akute Erythrämie u Erythroleukämie: Oh Ang einer Remiss
C94.01	Akute Erythrämie u Erythroleukämie: In kompletter Remiss
C94.20	Akute Megakaryoblastenleukämie: Ohne Ang einer Remiss
C94.21	Akute Megakaryoblastenleukämie: In kompletter Remission
C96.0	Abt-Letterer-Siwe-Krankheit
D09.3	Carcinoma in situ Schilddrüse/so endokrine Drüsen
D09.7	Carcinoma in situ sonst nb Lokalisationen
D09.9	Carcinoma in situ, nnbez
D19.7	Gutart Neubild mesotheliales Gewebe, sonst Lok
D19.9	Gutart Neubildung mesotheliales Gewebe, nnbez
D36.7	Gutartige Neubildung sonstige nb Lok
D36.9	Gutartige Neubildung nnbez Lokalisation
D46.2	Refraktäre Anämie m Blastenüberschuß
D46.3	Refraktäre Anämie m Blastenübersch in Transformation
D48.7	NB unsich/unbek Verhalt sonst nb Lok
D48.9	NB unsich/unbek Verhalt, nnbez
Q85.8	Sonstige Phakomatosen, aonkl
Q85.9	Phakomatose, nnbez
Z03.1	Beobachtung b Verdacht auf BNB

Prozedur R13-2

92.20↔	Infusion von flüssigem Radioisotop
92.21.00↔	Oberflächenstrahlentherapie: n.n.bez.
92.21.01↔	Oberflächenstrahlenther: Bis 2 Bestrahlungsfelder
92.21.02↔	OberflächenstrTher: Mehr als 2 Bestrahlungsfelder
92.22.00↔	Orthovoltstrahlentherapie: n.n.bez.
92.22.01↔	Orthovoltstrahlenther: Bis 2 Bestrahlungsfelder
92.22.02↔	Orthovoltstrahlenther: Mehr als 2 Bestrahlungsfelder
92.22.11↔	Intraoperative Röntgenstrahlentherapie, bis 300 kV
92.22.12↔	Intraoperative Röntgenstrahlenther, 300 kV - < 1 MV
92.22.19↔	Intraoperative Röntgenstrahlentherapie, sonstige
92.23.00↔	Hochvoltstrahlentherapie, n.n.bez.
92.23.01↔	Telekobaltgerät bis zu 2 Bestrahlungsfelder
92.23.02↔	Telekobaltgerät 3 bis 4 Bestrahlungsfelder
92.23.03↔	Telekobaltger me a 4 BestrahlFeld od 3D-gep Bestr
92.23.08↔	Hochvoltstrahlentherapie: andere Isotope
92.23.09↔	Telekobaltgerät, Sonstige
92.24.00↔	Teleradiotherapie m Photonen, Linearbeschl, nnbez
92.24.01↔	Teleradiotherapie m Photonen, Linearbeschl, Grossf
92.24.02↔	Teleradiotherapie m Elektr, Linearbeschl, Halbkörp
92.24.03↔	Teleradiotherapie m Elektr, Linearbeschl, Ganzkörp
92.24.04↔	TeleradTher mit Phot, LinBeschl, IntrOp StrahlTher
92.24.09↔	TeleradTher mit Phot, LinBeschl, sonstige
92.24.11↔	TeleradTher Phot LinBe bis 2 BestrF: M bildg Einst
92.24.12↔	TelerTher Phot LiBe me a 2 BeF: M bildgest Einst
92.24.13↔	TelerTher Phot LiBe 3-D gepl Best: M bildgest Einst
92.24.14↔	TeleR Phot intensMod RadTher: M bildgest Einst
92.24.21↔	TeleR Phot LinBe, bis zu 2 BestrF: Oh bildg Einst
92.24.22↔	TeleR Phot LinBe, me a 2 BestrF: Oh bildg Einst
92.24.23↔	TeleR Phot LinBe, 3-D gepl Best: Oh bildg Einst
92.24.24↔	TeleR Phot LinBe, intMod Radiother: Oh bildg Einst
92.25.00↔	Teleradiotherapie m Elektr, Linearbeschl, nnbez
92.25.01↔	Teleradiotherapie m Elektr, Linearbeschl, Grossf
92.25.02↔	Teleradiotherapie m Elektr, Linearbeschl, Halbkörp
92.25.03↔	Teleradiotherapie m Elektr, Linearbeschl, Ganzkörp
92.25.04↔	TeleradTher mit Elektr, LinBeschl, IntrOp StrahlTher
92.25.09↔	TeleradTher mit Elektr, LinBeschl, sonstige
92.25.11↔	TeleradTher Elektr LinBe, M bildg Einst
92.25.12↔	TeleradTher Elektr LinBe b 2 BestrF: M bildg Einst
92.25.13↔	TelerTher Elektr LiBe me a 2 BeF: M bildgest Einst
92.25.14↔	TelerTher Elek LiBe 3-D gepl Best: M bildgest Einst
92.25.15↔	TeleR Elektr intensMod RadTher: M bildgest Einst
92.25.21↔	TeleR Elektr LinBe, bis zu 2 BestrF: Oh bildg Einst
92.25.22↔	TeleR Elektr LinBe, me a 2 BestrF: Oh bildg Einst
92.25.23↔	TeleR Elektr LinBe, 3-D gepl Best: Oh bildg Einst
92.25.24↔	TeleR Elek LinBe, intMod Radiother: Oh bildg Einst
92.26↔	Teleradiotherapie mit anderen Partikelstrahlen
92.27.00↔	Brachytherapie Körperoberfl, so od nnbez ApplikatOrt
92.27.10↔	Brachytherapie weibl GeschlOrgane nnbez
92.27.11↔	Brachytherapie intrauterin
92.27.12↔	Brachytherapie intravaginal
92.27.13↔	Brachytherapie intrauterin u intravaginal kombiniert
92.27.21↔	Brachytherapie Körperoberfläche
92.27.22↔	Brachytherapie intrakavitär
92.27.23↔	Brachytherapie intraluminal
92.27.30↔	Brachytherapie Gefäss nnbez
92.27.31↔	Brachytherapie Koronargefäss
92.27.39↔	Brachytherapie so Gefäss
92.27.70↔	Radioaktive Moulagen, n.n.bez.
92.27.71↔	Konstrukt u Applikat v oberfl radioaktiven Moulagen
92.27.72↔	Konstrukt u Applikat v ni auf d KöOberfl verw Applik
92.27.73↔	Konstruktion und Applikation von Augenapplikatoren
92.27.79↔	Radioaktive Moulagen, sonstige
92.28.00↔	Injektion oder Instillation von Radioisotopen nnbez
92.28.01↔	Instillation off Radionuklide in Gelenke
92.28.02↔	Radiojodth bis 1,2 GBq ohne rh-TSH
92.28.03↔	Radiojodth bis 1,2 GBq mit rh-TSH
92.28.04↔	Radiojodth bis 5 GBq ohne rh-TSH
92.28.05↔	Radiojodth bis 5 GBq mit rh-TSH
92.28.06↔	Radiojodth über 5 GBq ohne rh-TSH
92.28.07↔	Radiojodth über 5 GBq mit rh-TSH
92.28.20↔	Radioimmuntherapie mit 90Y, parent
92.29.00↔	Brachyther m umschloss Radionukliden, nnbez
92.29.09↔	Brachytherapie m umschloss Radionukliden, sonst
92.29.11↔	Interst Brachyth m Impl entf Strahl i e E, nied Dos
92.29.12↔	Interst Brachyth m Impl entf Strahl i e E, gep Dos
92.29.13↔	Interst Brachyth m Impl entf Strahl i e E, ho Dos
92.29.19↔	Interst Brachyth m Impl entf Strahl i e E, sonst
92.29.21↔	Interst Brachyth m Volimpl entf Strahl i m E, nd Dos
92.29.22↔	Interst Brachyth m Volimpl entf Strahl i m E, gp Dos
92.29.23↔	Interst Brachyth m Volimpl entf Strahl i m E, ho Dos
92.29.29↔	Interst Brachyth m Volimpl entf Strahl i m E, sonst
92.29.31↔	Interst Brachyth m Volimpl entf Strahl, bis 10 Q
92.29.32↔	Interst Brachyth m Volimpl entf Strahl, m a 10 Q
92.29.40↔	Brachyth m Oberflächenapplikatoren, nnbez
92.29.49↔	Brachyth m Oberflächenapplikatoren, sonst
92.29.51↔	Entf v umschl Radionukl o inakt Appl unter Anästh
92.29.60↔	Konst u Anp v Fix- u Bhdlhilfen b Str, Fix, nnbez
92.29.61↔	Konst u Anp v Fix- u Bhdlhilfen b Str, Fix, einfach
92.29.62↔	Konst u Anp v Fix- u Bhdlhilfen b Str, Fix, mittl SG
92.29.63↔	Konst u Anp v Fix- u Bhdlhilfen b Str, Fix, komplex
92.29.64↔	Konst u Anp v Fix- u Bhdlghilfen b Str, Bhdlghilfen
92.29.65↔	Konst u Anp v Fix- u Bhdlghilf b Str, ind Bl o VK
92.29.69↔	Konst u Anp v Fix- u Bhdlghilf b Strahlenth, sonst
92.29.70↔	BestrahlSim ext Bestrahl u Brachyth, nnbez
92.29.71↔	BestrSim ext Bestrahl u Brachyth, CT-Sim ext Best
92.29.72↔	BestrSim ext Bestr u Brachyth, CT-Sim Brachyth
92.29.73↔	BestrSim ext Bestr u Brachyth, Feldf m Sim, o 3D
92.29.74↔	BestrSim ext Bestr u Brachyth, Feldf m Sim, m 3D
92.29.79↔	BestrSim ext Bestrahl u Brachyth, sonst
92.29.80↔	BestrPl perk Bestrahl u Brachyth, nnbez
92.29.81↔	BestrahlPlan f d intensitätsmod RadioTher
92.29.82↔	BestrPl perk Best u Brachyth, BestrPl m CT u MRT
92.29.83↔	BestrPl perk Best u Brachyth, BestrPl Brachyth, mi
92.29.84↔	BestrPl perk Best u Brachyth, BestrPl Brachyth, ko
92.29.85↔	BestrPl perk Best u Brachyth, BestrPl o ind Dos
92.29.86↔	BestrahlPlan f perkut Bestrahl, m individ Dosisplan
92.29.89↔	BestrPl perkutane Bestrahlung u Brachyth, sonst
92.30.01↔	Stereotaktische Bestrahlung, einzeitig, zerebral
92.30.02↔	Stereotakt Bestrahlung, einzeitig, extrazerebral
92.30.90↔	Stereotaktische Radiochirurgie, nnbez
92.31.00↔	Radiochirurgie mit Photonen n.n. bez., zerebral
92.31.10↔	Radiochirurgie mit Photonen nnbez, extrazerebral
92.32.00↔	Mehrquellige Photon-Radiochirurgie
92.32.01↔	Mehrquellige Photon-Radiochirurgie: Gamma-knife

92.33.00↔	Teilchen-Radiochirurgie
92.33.01↔	And HochvoltstrTh: Stereotakt Bestr, einzeit, zereb
92.33.11↔	And HochvoltstTh: Stereot Bestr, einz, extrazereb
92.39.01↔	And HochvoltstTh: Stereot Bestr, fraktioniert, zereb
92.39.11↔	And HochvoltstTh: Stereot Bestr, frakt, extrazereb
92.41↔	Intraoperative Strahlentherapie mit Elektronen

Prozedur R13-3

07.16↔	Biopsie am Thymus
08.11↔	Biopsie am Augenlid
09.11↔	Biopsie der Tränendrüse
09.12↔	Biopsie des Tränensacks
09.19↔	Sonstige diagnostische Massnahmen am Tränensystem
10.21↔	Biopsie der Konjunktiva
11.22↔	Biopsie der Kornea
12.22↔	Biopsie der Iris
12.29↔	So diagnMassnahm aIris/Corp cil/Sklera/vord AugKam
13.90↔	Operation an der Linse, n.a.klass.
13.91↔	Einsetzen intraokuläre teleskopische Proth
14.19↔	So diagnMassnahm a Ret/Chorioid/Glaskrp/hintAugKam
15.01↔	Biopsie an äusserem Augenmuskel oder Sehne
16.23↔	Biopsie an Orbita und Augapfel
18.01↔	Perforation des Ohrläppchens
18.02↔	Inzision am äusseren Gehörgang
18.09↔	Sonstige Inzision am äusseren Ohr
20.32↔	Biopsie an Mittel- und Innenohr
24.11↔	Biopsie am Zahnfleisch
24.12↔	Biopsie an einer Zahnalveole
25.02↔	Offene Biopsie an der Zunge
26.12↔	Offene Biopsie an Speicheldrüse oder -gang
27.21↔	Biopsie am knöchernen Gaumen
27.22↔	Biopsie an Uvula und weichem Gaumen
27.23↔	Biopsie an der Lippe
27.24↔	Biopsie in der Mundhöhle, an nicht bez Struktur
29.12↔	Biopsie am Pharynx
31.45↔	Offene Biopsie an Larynx oder Trachea
34.27↔	Biopsie am Zwerchfell
38.21↔	Biopsie eines Blutgefässes
40.11↔	Biopsie an einer lymphatischen Struktur
40.19↔	Sonstige diagn Massnahmen an lymphat Strukturen
40.21↔	Exzision eines tiefen zervikalen Lymphknotens
40.23↔	Exzision eines axillären Lymphknotens
40.24↔	Exzision eines inguinalen Lymphknotens
44.15↔	Offene Biopsie am Magen
50.12↔	Offene Biopsie an der Leber
51.13↔	Offene Biopsie an Gallenblase oder Gallengängen
52.12↔	Offene Biopsie am Pankreas
76.11↔	Biopsie an Gesichtsschädelknochen
77.40↔	Knochenbiopsie, ohne Angabe der Lokalisation
77.41↔	KnochBiops von Skapula, Klav, Rippen und Sternum
77.42↔	Knochenbiopsie am Humerus
77.43↔	Knochenbiopsie an Radius und Ulna
77.44↔	Knochenbiopsie an Karpalia und Metakarpalia
77.45↔	Knochenbiopsie am Femur
77.46↔	Knochenbiopsie an der Patella
77.47↔	Knochenbiopsie an Tibia und Fibula
77.48↔	Knochenbiopsie an Tarsalia und Metatarsalia
77.49↔	KnochBiops an and näher bez Knoch, ausser GSchK
80.30↔	Gelenksbiopsie, ohne Angabe der Lokalisation
80.31↔	Gelenksbiopsie an der Schulter
80.32↔	Gelenksbiopsie am Ellbogen
80.33↔	Gelenksbiopsie am Handgelenk
80.34↔	Gelenksbiopsie an Hand und Finger
80.35↔	Gelenksbiopsie an der Hüfte
80.36↔	Gelenksbiopsie am Knie
80.37↔	Gelenksbiopsie am Sprunggelenk
80.38↔	Gelenksbiopsie an Fuss und Zehen
80.39↔	GelBiops an anderer, bezeichneter Lokalisation
83.21↔	Biopsie an den Weichteilen
85.12↔	Offene Biopsie an der Mamma

ADRG R14 Andere hämatologische und solide Neubildungen mit anderen OR-Prozeduren ohne äußerst schwere oder schwere CC oder Therapie mit offenen Nukliden bei hämatologischen und soliden Neubildungen, mehr als ein Belegungstag

Hauptdiagnose in Tabelle R14-1 und jede OR-Prozedur außer Tabelle R14-2 oder Prozedur in Tabelle R14-3 und Verweildauer > 1 Tag

DRG R14Z Andere hämatologische und solide Neubildungen mit anderen OR-Prozeduren ohne äußerst schwere oder schwere CC oder Therapie mit offenen Nukliden bei hämatologischen und soliden Neubildungen, mehr als ein Belegungstag

Diagnose R14-1

C37	Bösartige Neubildung des Thymus
C48.0	Bösartige Neubildung: Retroperitoneum
C76.4	BNB ungenau bezeichneter Lok: Obere Extremität
C76.5	BNB ungenau bezeichneter Lok: Untere Extremität
C76.7	BNB: Sonstige ungenau bezeichnete Lokalisationen
C76.8	BNB: Sonst u ungenau bez Lok, mehr Teilber überlapp
C77.0	Sekundäre u nnbez BNB: Lymphknoten Kopf/ Gesicht/ Hals
C77.1	Sekundäre u nnbez BNB: Intrathorakale Lymphknoten
C77.2	Sekundäre u nnbez BNB: Intraabdominale Lymphknoten
C77.3	Sek u nnbez BNB: Axill Lymphkn u Lymphkn obere Extrem
C77.4	Sek u nnbez BNB: Inguin Lymphkn u Lymphkn unt Extrem
C77.5	Sekundäre u nnbez BNB: Intrapelvine Lymphknoten
C77.8	Sekundäre u nnbez BNB: Lymphknoten mehrerer Regionen
C77.9	Sekundäre u nnbez BNB: Lymphknoten, nnbez
C79.83	Sekundäre bösartige Neubildung des Perikards
C79.84	Sonstige sekundäre bösartige Neubildung des Herzens
C79.88	Sekundäre bösartige Neubildung sonstiger nb Lokalisationen
C80	Bösartige Neubildung ohne Angabe der Lokalisation
C92.00	Akute myeloische Leukämie: Ohne Angabe einer Remission
C92.01	Akute myeloische Leukämie: In kompletter Remission
C92.40	Akute promyelozytäre Leukämie: Ohne Ang einer Remission
C92.41	Akute promyelozytäre Leukämie: In kompletter Remission
C92.50	Akute myelomonozytäre Leukämie: Ohne Ang einer Remiss
C92.51	Akute myelomonozytäre Leukämie: In kompletter Remission
C93.00	Akute Monozytenleukämie: Ohne Angabe einer Remission
C93.01	Akute Monozytenleukämie: In kompletter Remission
C94.00	Akute Erythrämie u Erythroleukämie: Oh Ang einer Remiss
C94.01	Akute Erythrämie u Erythroleukämie: In kompletter Remiss
C94.20	Akute Megakaryoblastenleukämie: Ohne Ang einer Remiss
C94.21	Akute Megakaryoblastenleukämie: In kompletter Remission
C96.0	Abt-Letterer-Siwe-Krankheit
D09.3	Carcinoma in situ Schilddrüse/so endokrine Drüsen
D09.7	Carcinoma in situ sonst nb Lokalisationen
D09.9	Carcinoma in situ, nnbez

D19.7	Gutart Neubild mesotheliales Gewebe, sonst Lok
D19.9	Gutart Neubildung mesotheliales Gewebe, nnbez
D36.7	Gutartige Neubildung sonstige nb Lok
D36.9	Gutartige Neubildung nnbez Lokalisation
D46.2	Refraktäre Anämie m Blastenüberschuß
D46.3	Refraktäre Anämie m Blastenübersch in Transformation
D48.7	NB unsich/unbek Verhalt sonst nb Lok
D48.9	NB unsich/unbek Verhalt, nnbez
Q85.8	Sonstige Phakomatosen, aonkl
Q85.9	Phakomatose, nnbez
Z03.1	Beobachtung b Verdacht auf BNB

Prozedur R14-2

92.20↔	Infusion von flüssigem Radioisotop
92.21.00↔	Oberflächenstrahlentherapie: n.n.bez.
92.21.01↔	Oberflächenstrahlenther: Bis 2 Bestrahlungsfelder
92.21.02↔	OberflächenstrTher: Mehr als 2 Bestrahlungsfelder
92.22.00↔	Orthovoltstrahlentherapie: n.n.bez.
92.22.01↔	Orthovoltstrahlenther: Bis 2 Bestrahlungsfelder
92.22.02↔	Orthovoltstrahlenther: Mehr als 2 Bestrahlungsfelder
92.22.11↔	Intraoperative Röntgenstrahlentherapie, bis 300 kV
92.22.12↔	Intraoperative Röntgenstrahlenther, 300 kV - < 1 MV
92.22.19↔	Intraoperative Röntgenstrahlentherapie, sonstige
92.23.00↔	Hochvoltstrahlentherapie, n.n.bez.
92.23.01↔	Telekobaltgerät bis zu 2 Bestrahlungsfelder
92.23.02↔	Telekobaltgerät 3 bis 4 Bestrahlungsfelder
92.23.03↔	Telekobaltger me a 4 BestrahlFeld od 3D-gep Bestr
92.23.08↔	Hochvoltstrahlentherapie: andere Isotope
92.23.09↔	Telekobaltgerät, Sonstige
92.24.00↔	Teleradiotherapie m Photonen, Linearbeschl, nnbez
92.24.01↔	Teleradiotherapie m Photonen, Linearbeschl, Grossf
92.24.02↔	Teleradiotherapie m Elektr, Linearbeschl, Halbkörp
92.24.03↔	Teleradiotherapie m Elektr, Linearbeschl, Ganzkörp
92.24.04↔	TeleradTher mit Phot, LinBeschl, IntrOp StrahlTher
92.24.09↔	TeleradTher mit Phot, LinBeschl, sonstige
92.24.11↔	TeleradTher Phot LinBe bis 2 BestrF: M bildg Einst
92.24.12↔	TelerTher Phot LiBe me a 2 BeF: M bildgest Einst
92.24.13↔	TelerTher Phot LiBe 3-D gepl Best: M bildgest Einst
92.24.14↔	TeleR Phot intensMod RadTher: M bildgest Einst
92.24.21↔	TeleR Phot LinBe, bis zu 2 BestrF: Oh bildg Einst
92.24.22↔	TeleR Phot LinBe, me a 2 BestrF: Oh bildg Einst
92.24.23↔	TeleR Phot LinBe, 3-D gepl Best: Oh bildg Einst
92.24.24↔	TeleR Phot LinBe, intMod Radiother: Oh bildg Einst
92.25.00↔	Teleradiotherapie m Elektr, Linearbeschl, nnbez
92.25.01↔	Teleradiotherapie m Elektr, Linearbeschl, Grossf
92.25.02↔	Teleradiotherapie m Elektr, Linearbeschl, Halbkörp
92.25.03↔	Teleradiotherapie m Elektr, Linearbeschl, Ganzkörp
92.25.04↔	TeleradTher mit Elektr, LinBeschl, IntrOp StrahlTher
92.25.09↔	TeleradTher mit Elektr, LinBeschl, sonstige
92.25.11↔	TeleradTher Elektr LinBe, M bildg Einst
92.25.12↔	TeleradTher Elektr LinBe b 2 BestrF: M bildg Einst
92.25.13↔	TelerTher Elektr LiBe me a 2 BeF: M bildgest Einst
92.25.14↔	TelerTher Elek LiBe 3-D gepl Best: M bildgest Einst
92.25.15↔	TeleR Elektr intensMod RadTher: M bildgest Einst
92.25.21↔	TeleR Elektr LinBe, bis zu 2 BestrF: Oh bildg Einst
92.25.22↔	TeleR Elektr LinBe, me a 2 BestrF: Oh bildg Einst
92.25.23↔	TeleR Elektr LinBe, 3-D gepl Best: Oh bildg Einst
92.25.24↔	TeleR Elek LinBe, intMod Radiother: Oh bildg Einst
92.26↔	Teleradiotherapie mit anderen Partikelstrahlen
92.27.00↔	Brachytherapie Körperoberfl, so od nnbez ApplikatOrt
92.27.10↔	Brachytherapie weibl GeschlOrgane nnbez
92.27.11↔	Brachytherapie intrauterin
92.27.12↔	Brachytherapie intravaginal
92.27.13↔	Brachytherapie intrauterin u intravaginal kombiniert
92.27.21↔	Brachytherapie Körperoberfläche
92.27.22↔	Brachytherapie intrakavitär
92.27.23↔	Brachytherapie intraluminal
92.27.30↔	Brachytherapie Gefäss nnbez
92.27.31↔	Brachytherapie Koronargefäss
92.27.39↔	Brachytherapie so Gefäss
92.27.70↔	Radioaktive Moulagen, n.n.bez.
92.27.71↔	Konstrukt u Applikat v oberfl radioaktiven Moulagen
92.27.72↔	Konstrukt u Applikat v ni auf d KöOberfl verw Applik
92.27.73↔	Konstruktion und Applikation von Augenapplikatoren
92.27.79↔	Radioaktive Moulagen, sonstige
92.28.00↔	Injektion oder Instillation von Radioisotopen nnbez
92.28.01↔	Instillation off Radionuklide in Gelenke
92.28.02↔	Radiojodth bis 1,2 GBq ohne rh-TSH
92.28.03↔	Radiojodth bis 1,2 GBq mit rh-TSH
92.28.04↔	Radiojodth bis 5 GBq ohne rh-TSH
92.28.05↔	Radiojodth bis 5 GBq mit rh-TSH
92.28.06↔	Radiojodth über 5 GBq ohne rh-TSH
92.28.07↔	Radiojodth über 5 GBq mit rh-TSH
92.28.20↔	Radioimmuntherapie mit 90Y, parent
92.29.00↔	Brachyther m umschloss Radionukliden, nnbez
92.29.09↔	Brachytherapie m umschloss Radionukliden, sonst
92.29.11↔	Interst Brachyth m Impl entf Strahl i e E, nied Dos
92.29.12↔	Interst Brachyth m Impl entf Strahl i e E, gep Dos
92.29.13↔	Interst Brachyth m Impl entf Strahl i e E, ho Dos
92.29.19↔	Interst Brachyth m Impl entf Strahl i e E, sonst
92.29.21↔	Interst Brachyth m Volimpl entf Strahl i m E, nd Dos
92.29.22↔	Interst Brachyth m Volimpl entf Strahl i m E, gp Dos
92.29.23↔	Interst Brachyth m Volimpl entf Strahl i m E, ho Dos
92.29.29↔	Interst Brachyth m Volimpl entf Strahl i m E, sonst
92.29.31↔	Interst Brachyth m Volimpl entf Strahl, bis 10 Q
92.29.32↔	Interst Brachyth m Volimpl entf Strahl, m a 10 Q
92.29.40↔	Brachyth m Oberflächenapplikatoren, nnbez
92.29.49↔	Brachyth m Oberflächenapplikatoren, sonst
92.29.51↔	Entf v umschl Radionukl o inakt Appl unter Anästh
92.29.60↔	Konst u Anp v Fix- u Bhdlhilfen b Str, Fix, nnbez
92.29.61↔	Konst u Anp v Fix- u Bhdlhilfen b Str, Fix, einfach
92.29.62↔	Konst u Anp v Fix- u Bhdlhilfen b Str, Fix, mittl SG
92.29.63↔	Konst u Anp v Fix- u Bhdlhilfen b Str, Fix, komplex
92.29.64↔	Konst u Anp v Fix- u Bhdlghilfen b Str, Bhdlghilfen
92.29.65↔	Konst u Anp v Fix- u Bhdlghilf b Str, ind Bl o VK
92.29.69↔	Konst u Anp v Fix- u Bhdlghilf b Strahlenth, sonst
92.29.70↔	BestrahlSim ext Bestrahl u Brachyth, nnbez
92.29.71↔	BestrSim ext Bestrahl u Brachyth, CT-Sim ext Best
92.29.72↔	BestrSim ext Bestr u Brachyth, CT-Sim Brachyth
92.29.73↔	BestrSim ext Bestr u Brachyth, Feldf m Sim, o 3D
92.29.74↔	BestrSim ext Bestr u Brachyth, Feldf m Sim, m 3D
92.29.79↔	BestrSim ext Bestrahl u Brachyth, sonst
92.29.80↔	BestrPl perk Bestrahl u Brachyth, nnbez
92.29.81↔	BestrahlPlan f d intensitätsmod RadioTher
92.29.82↔	BestrPl perk Best u Brachyth, BestrPl m CT u MRT
92.29.83↔	BestrPl perk Best u Brachyth, BestrPl Brachyth, mi
92.29.84↔	BestrPl perk Best u Brachyth, BestrPl Brachyth, ko
92.29.85↔	BestrPl perk Best u Brachyth, BestrPl o ind Dos
92.29.86↔	BestrahlPlan f perkut Bestrahl, m individ Dosisplan
92.29.89↔	BestrPl perkutane Bestrahlung u Brachyth, sonst
92.30.01↔	Stereotaktische Bestrahlung, einzeitig, zerebral
92.30.02↔	Stereotakt Bestrahlung, einzeitig, extrazerebral
92.30.90↔	Stereotaktische Radiochirurgie, nnbez
92.31.00↔	Radiochirurgie mit Photonen n.n. bez., zerebral
92.31.10↔	Radiochirurgie mit Photonen nnbez, extrazerebral
92.32.00↔	Mehrquellige Photon-Radiochirurgie
92.32.01↔	Mehrquellige Photon-Radiochirurgie: Gamma-knife
92.33.00↔	Teilchen-Radiochirurgie
92.33.01↔	And HochvoltstrTh: Stereotakt Bestr, einzeit, zereb
92.33.11↔	And HochvoltstTh: Stereot Bestr, einz, extrazereb
92.39.01↔	And HochvoltstTh: Stereot Bestr, fraktioniert, zereb
92.39.11↔	And HochvoltstTh: Stereot Bestr, frakt, extrazereb
92.41↔	Intraoperative Strahlentherapie mit Elektronen

Prozedur R14-3

92.20↔ Infusion von flüssigem Radioisotop
92.28.00↔ Injektion oder Instillation von Radioisotopen nnbez
92.28.01↔ Instillation off Radionuklide in Gelenke
92.28.02↔ Radiojodth bis 1,2 GBq ohne rh-TSH
92.28.03↔ Radiojodth bis 1,2 GBq mit rh-TSH
92.28.04↔ Radiojodth bis 5 GBq ohne rh-TSH
92.28.05↔ Radiojodth bis 5 GBq mit rh-TSH
92.28.06↔ Radiojodth über 5 GBq ohne rh-TSH
92.28.07↔ Radiojodth über 5 GBq mit rh-TSH
92.28.20↔ Radioimmuntherapie mit 90Y, parent
92.30.01↔ Stereotaktische Bestrahlung, einzeitig, zerebral
92.30.02↔ Stereotakt Bestrahlung, einzeitig, extrazerebral
92.30.90↔ Stereotaktische Radiochirurgie, nnbez

ADRG R16 Hochkomplexe Chemotherapie mit operativem Eingriff bei hämatologischen und soliden Neubildungen

Prozedur in Tabelle R16-1 und (jede OR-Prozedur außer Tabelle R16-2 oder jede OR-Prozedur außer Tabelle R16-3)

DRG R16Z Hochkomplexe Chemotherapie mit operativem Eingriff bei hämatologischen und soliden Neubildungen

Prozedur R16-1

99.25.10‡↔ Hochgradig komplexe Blockchemo, 1 Block
99.25.11‡↔ Hochgradig komplexe Blockchemo, 2 Blöcke

Prozedur R16-2

92.21.00↔ Oberflächenstrahlentherapie: n.n.bez.
92.21.01↔ Oberflächenstrahlenther: Bis 2 Bestrahlungsfelder
92.21.02↔ OberflächenstrTher: Mehr als 2 Bestrahlungsfelder
92.22.00↔ Orthovoltstrahlentherapie: n.n.bez.
92.22.01↔ Orthovoltstrahlenther: Bis 2 Bestrahlungsfelder
92.22.02↔ Orthovoltstrahlenther: Mehr als 2 Bestrahlungsfelder
92.22.11↔ Intraoperative Röntgenstrahlentherapie, bis 300 kV
92.22.12↔ Intraoperative Röntgenstrahlenther, 300 kV - < 1 MV
92.22.19↔ Intraoperative Röntgenstrahlentherapie, sonstige
92.23.00↔ Hochvoltstrahlentherapie, n.n.bez.
92.23.01↔ Telekobaltgerät bis zu 2 Bestrahlungsfelder
92.23.02↔ Telekobaltgerät 3 bis 4 Bestrahlungsfelder
92.23.03↔ Telekobaltger me a 4 BestrahlFeld od 3D-gep Bestr
92.23.08↔ Hochvoltstrahlentherapie: andere Isotope
92.23.09↔ Telekobaltgerät, Sonstige
92.24.00↔ Teleradiotherapie m Photonen, Linearbeschl, nnbez
92.24.01↔ Teleradiotherapie m Photonen, Linearbeschl, Grossf
92.24.02↔ Teleradiotherapie m Elektr, Linearbeschl, Halbkörp
92.24.03↔ Teleradiotherapie m Elektr, Linearbeschl, Ganzkörp
92.24.04↔ TeleradTher mit Phot, LinBeschl, IntrOp StrahlTher
92.24.09↔ TeleradTher mit Phot, LinBeschl, sonstige
92.24.11↔ TeleradTher Phot LinBe bis 2 BestrF: M bildg Einst
92.24.12↔ TelerTher Phot LiBe me a 2 BeF: M bildgest Einst
92.24.13↔ TelerTher Phot LiBe 3-D gepl Best: M bildgest Einst
92.24.14↔ TeleR Phot intensMod RadTher: M bildgest Einst
92.24.21↔ TeleR Phot LinBe, bis zu 2 BestrF: Oh bildg Einst
92.24.22↔ TeleR Phot LinBe, me a 2 BestrF: Oh bildg Einst
92.24.23↔ TeleR Phot LinBe, 3-D gepl Best: Oh bildg Einst
92.24.24↔ TeleR Phot LinBe, intMod Radiother: Oh bildg Einst
92.25.00↔ Teleradiotherapie m Elektr, Linearbeschl, nnbez
92.25.01↔ Teleradiotherapie m Elektr, Linearbeschl, Grossf
92.25.02↔ Teleradiotherapie m Elektr, Linearbeschl, Halbkörp
92.25.03↔ Teleradiotherapie m Elektr, Linearbeschl, Ganzkörp
92.25.04↔ TeleradTher mit Elektr, LinBeschl, IntrOp StrahlTher
92.25.09↔ TeleradTher mit Elektr, LinBeschl, sonstige
92.25.11↔ TeleradTher Elektr LinBe, M bildg Einst
92.25.12↔ TeleradTher Elektr LinBe b 2 BestrF: M bildg Einst
92.25.13↔ TelerTher Elektr LiBe me a 2 BeF: M bildgest Einst
92.25.14↔ TelerTher Elek LiBe 3-D gepl Best: M bildgest Einst
92.25.15↔ TeleR Elektr intensMod RadTher: M bildgest Einst
92.25.21↔ TeleR Elektr LinBe, bis zu 2 BestrF: Oh bildg Einst
92.25.22↔ TeleR Elektr LinBe, me a 2 BestrF: Oh bildg Einst
92.25.23↔ TeleR Elektr LinBe, 3-D gepl Best: Oh bildg Einst
92.25.24↔ TeleR Elek LinBe, intMod Radiother: Oh bildg Einst
92.26↔ Teleradiotherapie mit anderen Partikelstrahlen
92.27.00↔ Brachytherapie Körperoberfl, so od nnbez ApplikatOrt
92.27.10↔ Brachytherapie weibl GeschlOrgane nnbez
92.27.11↔ Brachytherapie intrauterin
92.27.12↔ Brachytherapie intravaginal
92.27.13↔ Brachytherapie intrauterin u intravaginal kombiniert
92.27.21↔ Brachytherapie Körperoberfläche
92.27.22↔ Brachytherapie intrakavitär
92.27.23↔ Brachytherapie intraluminal
92.27.30↔ Brachytherapie Gefäss nnbez
92.27.31↔ Brachytherapie Koronargefäss
92.27.39↔ Brachytherapie so Gefäss
92.27.70↔ Radioaktive Moulagen, n.n.bez.
92.27.71↔ Konstrukt u Applikat v oberfl radioaktiven Moulagen
92.27.72↔ Konstrukt u Applikat v ni auf d KöOberfl verw Applik
92.27.73↔ Konstruktion und Applikation von Augenapplikatoren
92.27.79↔ Radioaktive Moulagen, sonstige
92.28.00↔ Injektion oder Instillation von Radioisotopen nnbez
92.28.01↔ Instillation off Radionuklide in Gelenke
92.28.02↔ Radiojodth bis 1,2 GBq ohne rh-TSH
92.28.03↔ Radiojodth bis 1,2 GBq mit rh-TSH
92.28.04↔ Radiojodth bis 5 GBq ohne rh-TSH
92.28.05↔ Radiojodth bis 5 GBq mit rh-TSH
92.28.06↔ Radiojodth über 5 GBq ohne rh-TSH
92.28.07↔ Radiojodth über 5 GBq mit rh-TSH
92.28.20↔ Radioimmuntherapie mit 90Y, parent
92.29.00↔ Brachyther m umschloss Radionukliden, nnbez
92.29.09↔ Brachytherapie m umschloss Radionukliden, sonst
92.29.11↔ Interst Brachyth m Impl entf Strahl i e E, nied Dos
92.29.12↔ Interst Brachyth m Impl entf Strahl i e E, gep Dos
92.29.13↔ Interst Brachyth m Impl entf Strahl i e E, ho Dos
92.29.19↔ Interst Brachyth m Impl entf Strahl i e E, sonst
92.29.21↔ Interst Brachyth m Volimpl entf Strahl i m E, nd Dos
92.29.22↔ Interst Brachyth m Volimpl entf Strahl i m E, gp Dos
92.29.23↔ Interst Brachyth m Volimpl entf Strahl i m E, ho Dos
92.29.29↔ Interst Brachyth m Volimpl entf Strahl i m E, sonst
92.29.31↔ Interst Brachyth m Volimpl entf Strahl, bis 10 Q
92.29.32↔ Interst Brachyth m Volimpl entf Strahl, m a 10 Q
92.29.40↔ Brachyth m Oberflächenapplikatoren, nnbez
92.29.49↔ Brachyth m Oberflächenapplikatoren, sonst
92.29.51↔ Entf v umschl Radionukl o inakt Appl unter Anästh
92.29.60↔ Konst u Anp v Fix- u Bhdlhilfen b Str, Fix, nnbez

92.29.61↔ Konst u Anp v Fix- u Bhdlhilfen b Str, Fix, einfach
92.29.62↔ Konst u Anp v Fix- u Bhdlhilfen b Str, Fix, mittl SG
92.29.63↔ Konst u Anp v Fix- u Bhdlhilfen b Str, Fix, komplex
92.29.64↔ Konst u Anp v Fix- u Bhdlghilfen b Str, Bhdlghilfen
92.29.65↔ Konst u Anp v Fix- u Bhdlghilf b Str, ind Bl o VK
92.29.69↔ Konst u Anp v Fix- u Bhdlghilf b Strahlenth, sonst
92.29.70↔ BestrahlSim ext Bestrahl u Brachyth, nnbez
92.29.71↔ BestrSim ext Bestrahl u Brachyth, CT-Sim ext Best
92.29.72↔ BestrSim ext Bestr u Brachyth, CT-Sim Brachyth
92.29.73↔ BestrSim ext Bestr u Brachyth, Feldf m Sim, o 3D
92.29.74↔ BestrSim ext Bestr u Brachyth, Feldf m Sim, m 3D
92.29.79↔ BestrSim ext Bestrahl u Brachyth, sonst
92.29.80↔ BestrPl perk Bestrahl u Brachyth, nnbez
92.29.81↔ BestrahlPlan f d intensitätsmod RadioTher
92.29.82↔ BestrPl perk Best u Brachyth, BestrPl m CT u MRT
92.29.83↔ BestrPl perk Best u Brachyth, BestrPl Brachyth, mi
92.29.84↔ BestrPl perk Best u Brachyth, BestrPl Brachyth, ko
92.29.85↔ BestrPl perk Best u Brachyth, BestrPl o ind Dos
92.29.86↔ BestrahlPlan f perkut Bestrahl, m individ Dosisplan
92.29.89↔ BestrPl perkutane Bestrahlung u Brachyth, sonst
92.30.01↔ Stereotaktische Bestrahlung, einzeitig, zerebral
92.30.02↔ Stereotakt Bestrahlung, einzeitig, extrazerebral
92.30.90↔ Stereotaktische Radiochirurgie, nnbez
92.31.00↔ Radiochirurgie mit Photonen n.n. bez., zerebral
92.31.10↔ Radiochirurgie mit Photonen nnbez, extrazerebral
92.32.00↔ Mehrquellige Photon-Radiochirurgie
92.32.01↔ Mehrquellige Photon-Radiochirurgie: Gamma-knife
92.33.00↔ Teilchen-Radiochirurgie
92.33.01↔ And HochvoltstrTh: Stereotakt Bestr, einzeit, zereb
92.33.11↔ And HochvoltstTh: Stereot Bestr, einz, extrazereb
92.39.01↔ And HochvoltstTh: Stereot Bestr, fraktioniert, zereb
92.39.11↔ And HochvoltstTh: Stereot Bestr, frakt, extrazereb
92.41↔ Intraoperative Strahlentherapie mit Elektronen

Prozedur R16-3

92.20↔ Infusion von flüssigem Radioisotop
92.21.00↔ Oberflächenstrahlentherapie: n.n.bez.
92.21.01↔ Oberflächenstrahlenther: Bis 2 Bestrahlungsfelder
92.21.02↔ OberflächenstrTher: Mehr als 2 Bestrahlungsfelder
92.22.00↔ Orthovoltstrahlentherapie: n.n.bez.
92.22.01↔ Orthovoltstrahlenther: Bis 2 Bestrahlungsfelder
92.22.02↔ Orthovoltstrahlenther: Mehr als 2 Bestrahlungsfelder
92.22.11↔ Intraoperative Röntgenstrahlentherapie, bis 300 kV
92.22.12↔ Intraoperative Röntgenstrahlenther, 300 kV - < 1 MV
92.22.19↔ Intraoperative Röntgenstrahlentherapie, sonstige
92.23.00↔ Hochvoltstrahlentherapie, n.n.bez.
92.23.01↔ Telekobaltgerät bis zu 2 Bestrahlungsfelder
92.23.02↔ Telekobaltgerät 3 bis 4 Bestrahlungsfelder
92.23.03↔ Telekobaltger me a 4 BestrahlFeld od 3D-gep Bestr
92.23.08↔ Hochvoltstrahlentherapie: andere Isotope
92.23.09↔ Telekobaltgerät, Sonstige
92.24.00↔ Teleradiotherapie m Photonen, Linearbeschl, nnbez
92.24.01↔ Teleradiotherapie m Photonen, Linearbeschl, Grossf
92.24.02↔ Teleradiotherapie m Elektr, Linearbeschl, Halbkörp
92.24.03↔ Teleradiotherapie m Elektr, Linearbeschl, Ganzkörp
92.24.04↔ TeleradTher mit Phot, LinBeschl, IntrOp StrahlTher
92.24.09↔ TeleradTher mit Phot, LinBeschl, sonstige
92.24.11↔ TeleradTher Phot LinBe bis 2 BestrF: M bildg Einst
92.24.12↔ TelerTher Phot LiBe me a 2 BeF: M bildgest Einst
92.24.13↔ TelerTher Phot LiBe 3-D gepl Best: M bildgest Einst
92.24.14↔ TeleR Phot intensMod RadTher: M bildgest Einst
92.24.21↔ TeleR Phot LinBe, bis zu 2 BestrF: Oh bildg Einst
92.24.22↔ TeleR Phot LinBe, me a 2 BestrF: Oh bildg Einst
92.24.23↔ TeleR Phot LinBe, 3-D gepl Best: Oh bildg Einst
92.24.24↔ TeleR Phot LinBe, intMod Radiother: Oh bildg Einst
92.25.00↔ Teleradiotherapie m Elektr, Linearbeschl, nnbez
92.25.01↔ Teleradiotherapie m Elektr, Linearbeschl, Grossf
92.25.02↔ Teleradiotherapie m Elektr, Linearbeschl, Halbkörp
92.25.03↔ Teleradiotherapie m Elektr, Linearbeschl, Ganzkörp
92.25.04↔ TeleradTher mit Elektr, LinBeschl, IntrOp StrahlTher
92.25.09↔ TeleradTher mit Elektr, LinBeschl, sonstige
92.25.11↔ TeleradTher Elektr LinBe, M bildg Einst
92.25.12↔ TeleradTher Elektr LinBe b 2 BestrF: M bildg Einst
92.25.13↔ TelerTher Elektr LiBe me a 2 BeF: M bildgest Einst
92.25.14↔ TelerTher Elek LiBe 3-D gepl Best: M bildgest Einst
92.25.15↔ TeleR Elektr intensMod RadTher: M bildgest Einst
92.25.21↔ TeleR Elektr LinBe, bis zu 2 BestrF: Oh bildg Einst
92.25.22↔ TeleR Elektr LinBe, me a 2 BestrF: Oh bildg Einst
92.25.23↔ TeleR Elektr LinBe, 3-D gepl Best: Oh bildg Einst
92.25.24↔ TeleR Elek LinBe, intMod Radiother: Oh bildg Einst
92.26↔ Teleradiotherapie mit anderen Partikelstrahlen
92.27.00↔ Brachytherapie Körperoberfl, so od nnbez ApplikatOrt
92.27.10↔ Brachytherapie weibl GeschlOrgane nnbez
92.27.11↔ Brachytherapie intrauterin
92.27.12↔ Brachytherapie intravaginal
92.27.13↔ Brachytherapie intrauterin u intravaginal kombiniert
92.27.21↔ Brachytherapie Körperoberfläche
92.27.22↔ Brachytherapie intrakavitär
92.27.23↔ Brachytherapie intraluminal
92.27.30↔ Brachytherapie Gefäss nnbez
92.27.31↔ Brachytherapie Koronargefäss
92.27.39↔ Brachytherapie so Gefäss
92.27.70↔ Radioaktive Moulagen, n.n.bez.
92.27.71↔ Konstrukt u Applikat v oberfl radioaktiven Moulagen
92.27.72↔ Konstrukt u Applikat v ni auf d KöOberfl verw Applik
92.27.73↔ Konstruktion und Applikation von Augenapplikatoren
92.27.79↔ Radioaktive Moulagen, sonstige
92.28.00↔ Injektion oder Instillation von Radioisotopen nnbez
92.28.01↔ Instillation off Radionuklide in Gelenke
92.28.02↔ Radiojodth bis 1,2 GBq ohne rh-TSH
92.28.03↔ Radiojodth bis 1,2 GBq mit rh-TSH
92.28.04↔ Radiojodth bis 5 GBq ohne rh-TSH
92.28.05↔ Radiojodth bis 5 GBq mit rh-TSH
92.28.06↔ Radiojodth über 5 GBq ohne rh-TSH
92.28.07↔ Radiojodth über 5 GBq mit rh-TSH
92.28.20↔ Radioimmuntherapie mit 90Y, parent
92.29.00↔ Brachyther m umschloss Radionukliden, nnbez
92.29.09↔ Brachytherapie m umschloss Radionukliden, sonst
92.29.11↔ Interst Brachyth m Impl entf Strahl i e E, nied Dos
92.29.12↔ Interst Brachyth m Impl entf Strahl i e E, gep Dos
92.29.13↔ Interst Brachyth m Impl entf Strahl i e E, ho Dos
92.29.19↔ Interst Brachyth m Impl entf Strahl i e E, sonst
92.29.21↔ Interst Brachyth m Volimpl entf Strahl i m E, nd Dos
92.29.22↔ Interst Brachyth m Volimpl entf Strahl i m E, gp Dos
92.29.23↔ Interst Brachyth m Volimpl entf Strahl i m E, ho Dos
92.29.29↔ Interst Brachyth m Volimpl entf Strahl i m E, sonst
92.29.31↔ Interst Brachyth m Volimpl entf Strahl, bis 10 Q
92.29.32↔ Interst Brachyth m Volimpl entf Strahl, m a 10 Q
92.29.40↔ Brachyth m Oberflächenapplikatoren, nnbez
92.29.49↔ Brachyth m Oberflächenapplikatoren, sonst
92.29.51↔ Entf v umschl Radionukl o inakt Appl unter Anästh
92.29.60↔ Konst u Anp v Fix- u Bhdlhilfen b Str, Fix, nnbez
92.29.61↔ Konst u Anp v Fix- u Bhdlhilfen b Str, Fix, einfach
92.29.62↔ Konst u Anp v Fix- u Bhdlhilfen b Str, Fix, mittl SG
92.29.63↔ Konst u Anp v Fix- u Bhdlhilfen b Str, Fix, komplex
92.29.64↔ Konst u Anp v Fix- u Bhdlghilfen b Str, Bhdlghilfen
92.29.65↔ Konst u Anp v Fix- u Bhdlghilf b Str, ind Bl o VK
92.29.69↔ Konst u Anp v Fix- u Bhdlghilf b Strahlenth, sonst
92.29.70↔ BestrahlSim ext Bestrahl u Brachyth, nnbez
92.29.71↔ BestrSim ext Bestrahl u Brachyth, CT-Sim ext Best
92.29.72↔ BestrSim ext Bestr u Brachyth, CT-Sim Brachyth
92.29.73↔ BestrSim ext Bestr u Brachyth, Feldf m Sim, o 3D
92.29.74↔ BestrSim ext Bestr u Brachyth, Feldf m Sim, m 3D
92.29.79↔ BestrSim ext Bestrahl u Brachyth, sonst
92.29.80↔ BestrPl perk Bestrahl u Brachyth, nnbez

92.29.81↔	BestrahlPlan f d intensitätsmod RadioTher
92.29.82↔	BestrPl perk Best u Brachyth, BestrPl m CT u MRT
92.29.83↔	BestrPl perk Best u Brachyth, BestrPl Brachyth, mi
92.29.84↔	BestrPl perk Best u Brachyth, BestrPl Brachyth, ko
92.29.85↔	BestrPl perk Best u Brachyth, BestrPl o ind Dos
92.29.86↔	BestrahlPlan f perkut Bestrahl, m individ Dosisplan
92.29.89↔	BestrPl perkutane Bestrahlung u Brachyth, sonst
92.30.01↔	Stereotaktische Bestrahlung, einzeitig, zerebral
92.30.02↔	Stereotakt Bestrahlung, einzeitig, extrazerebral
92.30.90↔	Stereotaktische Radiochirurgie, nnbez
92.31.00↔	Radiochirurgie mit Photonen n.n. bez., zerebral
92.31.10↔	Radiochirurgie mit Photonen nnbez, extrazerebral
92.32.00↔	Mehrquellige Photon-Radiochirurgie
92.32.01↔	Mehrquellige Photon-Radiochirurgie: Gamma-knife
92.33.00↔	Teilchen-Radiochirurgie
92.33.01↔	And HochvoltstrTh: Stereotakt Bestr, einzeit, zereb
92.33.11↔	And HochvoltstTh: Stereot Bestr, einz, extrazereb
92.39.01↔	And HochvoltstTh: Stereot Bestr, fraktioniert, zereb
92.39.11↔	And HochvoltstTh: Stereot Bestr, frakt, extrazereb
92.41↔	Intraoperative Strahlentherapie mit Elektronen

ADRG R60 Akute myeloische Leukämie

Verweildauer > 1 Tag und (Hauptdiagnose in Tabelle R60-1 oder Hauptdiagnose in Tabelle R60-2 und Nebendiagnose in Tabelle R60-1)

DRG R60A Akute myeloische Leukämie mit hochkomplexer Chemotherapie

Mindestens zwei Prozeduren in Tabelle R60-4 oder Prozedur in Tabelle R60-5

DRG R60B Akute myeloische Leukämie mit intensiver Chemotherapie, mit komplizierender Diagnose oder Dialyse oder Portimplantation oder äusserst schweren CC oder mit mässig komplexer Chemotherapie mit komplizierender Diagnose oder Dialyse oder Portimplantation

(Prozedur in Tabelle R60-4 oder Prozedur in Tabelle R60-6 und (Prozedur in Tabelle R60-7 oder Dialyse oder mindestens eine Nebendiagnose in Tabelle R60-3)) und (Prozedur in Tabelle R60-7 oder Dialyse oder mindestens eine Nebendiagnose in Tabelle R60-3 oder PCCL > 3)

DRG R60C Akute myeloische Leukämie mit intensiver Chemotherapie ohne komplizierende Diagnose, Dialyse oder Portimplant., ohne äußerst schwere CC oder mit mäßig komplexer Chemoth. mit äußerst schweren CC oder mit Dialyse oder äußerst schweren CC, Alter < 16 Jahre

Prozedur in Tabelle R60-4 oder Prozedur in Tabelle R60-6 und (Prozedur in Tabelle R60-7 oder Dialyse oder mindestens eine Nebendiagnose in Tabelle R60-3) oder Prozedur in Tabelle R60-6 und PCCL > 3 oder (Dialyse oder PCCL > 3) und Alter < 16 Jahre

DRG R60D Akute myeloische Leukämie mit Dialyse oder äußerst schweren CC, Alter > 15 Jahre

Dialyse oder PCCL > 3

DRG R60E Akute myeloische Leukämie mit mäßig komplexer Chemotherapie, ohne komplizierende Diagnose, ohne Dialyse, ohne Portimplantation, ohne äußerst schwere CC oder mit lokaler Chemotherapie

Mindestens eine Prozedur in Tabelle R60-8

DRG R60F Akute myeloische Leukämie ohne Chemotherapie, ohne Dialyse, ohne äußerst schwere CC

Hauptdiagnose R60-1

C92.00	Akute myeloische Leukämie: Ohne Angabe einer Remission
C92.01	Akute myeloische Leukämie: In kompletter Remission
C92.40	Akute promyelozytäre Leukämie: Ohne Ang einer Remission
C92.41	Akute promyelozytäre Leukämie: In kompletter Remission
C92.50	Akute myelomonozytäre Leukämie: Ohne Ang einer Remiss
C92.51	Akute myelomonozytäre Leukämie: In kompletter Remission
C93.00	Akute Monozytenleukämie: Ohne Angabe einer Remission
C93.01	Akute Monozytenleukämie: In kompletter Remission
C94.00	Akute Erythrämie u Erythroleukämie: Oh Ang einer Remiss
C94.01	Akute Erythrämie u Erythroleukämie: In kompletter Remiss
C94.20	Akute Megakaryoblastenleukämie: Ohne Ang einer Remiss
C94.21	Akute Megakaryoblastenleukämie: In kompletter Remission
D46.2	Refraktäre Anämie m Blastenüberschuß
D46.3	Refraktäre Anämie m Blastenübersch in Transformation

Hauptdiagnose R60-2

A01.0	Typhus abdominalis
A01.1	Paratyphus A
A01.2	Paratyphus B
A01.3	Paratyphus C
A02.1	Salmonellensepsis
A19.0	Akute Miliartuberkulose einer einzel nb Lokalisation
A19.1	Akute Miliartuberkulose mehrerer Lokalisationen
A19.2	Akute Miliartuberkulose, nnbez

A19.8	Sonstige Miliartuberkulose
A19.9	Miliartuberkulose, nnbez
A20.7	Pestsepsis
A21.7	Generalisierte Tularämie
A22.7	Milzbrandsepsis
A24.0	Rotz
A24.1	Akute oder fulminante Melioidose
A26.7	Erysipelothrix-Sepsis
A27.0	Leptospirosis icterohaemorrhagica [Weil-Krankheit]
A32.7	Listeriensepsis
A39.1	Waterhouse-Friderichsen-Syndrom
A39.2	Akute Meningokokkensepsis
A39.3	Chronische Meningokokkensepsis
A39.4	Meningokokkensepsis, nnbez
A39.8	Sonstige Meningokokkeninfektionen
A39.9	Meningokokkeninfektion, nnbez
A40.0	Sepsis durch Streptokokken, Gruppe A
A40.1	Sepsis durch Streptokokken, Gruppe B
A40.2	Sepsis durch Streptokokken, Gruppe D
A40.3	Sepsis durch Streptococcus pneumoniae
A40.8	Sonst Sepsis durch Streptokokken
A40.9	Sepsis durch Streptokokken, nicht näher bezeichnet
A41.0	Sepsis durch Staphylococcus aureus
A41.1	Sepsis durch sonstige näher bezeichnete Staphylokokken
A41.2	Sepsis durch nnbez Staphylokokken
A41.3	Sepsis durch Haemophilus influenzae
A41.4	Sepsis durch Anaerobier
A41.51	Sepsis durch Escherichia coli [E. coli]
A41.52	Sepsis durch Pseudomonas
A41.58	Sepsis durch sonstige gramnegative Erreger
A41.8	Sonstige nb Sepsis
A41.9	Sepsis, nnbez
A42.7	Aktinomykotische Sepsis
A44.0	Systemische Bartonellose
A48.0	Gasbrand [Gasödem]
A48.3	Syndrom des toxischen Schocks
A78	Q-Fieber
B00.7	Disseminierte Herpesvirus-KH
B37.7	Candida-Sepsis
B38.7	Disseminierte Kokzidioidomykose
B39.3	Dissemin Histoplasmose durch Histoplasma capsulatum
B41.7	Disseminierte Parakokzidioidomykose
B42.7	Disseminierte Sporotrichose
B44.7	Disseminierte Aspergillose
B45.7	Disseminierte Kryptokokkose
B46.4	Disseminierte Mukormykose
B50.8	Sonst schwere Formen od Komplikat der Malaria tropica
B51.0	Malaria tertiana mit Milzruptur
B52.8	Malaria quartana mit sonstigen Komplikationen
B55.0	Viszerale Leishmaniose
D70.0	Angeb Agranulozyt u Neutropen
D70.10	Arzneimittelinduz Agranulozyt/Neutropenie: Krit Ph < 10Tg
D70.11	Arzneimittelinduz Agranulozyt/Neutropenie: Krit Ph 10-19Tg
D70.12	Arzneimittelinduz Agranulozyt/ Neutropenie: Krit Ph > 19Tg
D70.18	Sonst VerlForm arzneimittelinduz Agranulozyt/ Neutropenie
D70.19	Arzneimittelinduz Agranulozyt/ Neutropenie, nnbez
D70.3	Sonstige Agranulozytose
D70.5	Zyklische Neutropenie
D70.6	Sonstige Neutropenie
D70.7	Neutropenie, nicht näher bezeichnet
M03.00	Arthritis nach MeningokInf, mehrere Lok
M03.01	Arthritis nach MeningokInf Schulterregion
M03.02	Arthritis nach MeningokInf Oberarm
M03.03	Arthritis nach MeningokInf Unterarm
M03.04	Arthritis nach MeningokInf Hand
M03.05	Arthritis nach MeningokInf Becken/Oberschenkel
M03.06	Arthritis nach MeningokInf Unterschenkel
M03.07	Arthritis nach MeningokInf Knöchel/Fuß
M03.08	Arthritis nach MeningokInf, sonst Lok
M03.09	Arthritis nach Meningokokkeninfektion, nnbez Lok
P35.2	Angeborene Infektion d Herpesviren [Herpes simplex]
P37.2	Neugeborenenlisteriose (disseminiert)
R65.0	Syst inflam Response-Synd [SIRS] infekt o Organkomp
R65.1	Syst inflam Response-Synd [SIRS] infekt m Organkomp
R65.2	Syst inflam Response-Synd [SIRS] ni-infekt o Organkomp
R65.3	Syst inflam Response-Synd [SIRS] ni-infekt m Org.komp
R65.9	System inflamm Response-Synd [SIRS], nnbez

Diagnose R60-3

A01.0	Typhus abdominalis
A01.1	Paratyphus A
A01.2	Paratyphus B
A01.3	Paratyphus C
A02.1	Salmonellensepsis
A19.0	Akute Miliartuberkulose einer einzel nb Lokalisation
A19.1	Akute Miliartuberkulose mehrerer Lokalisationen
A19.2	Akute Miliartuberkulose, nnbez
A19.8	Sonstige Miliartuberkulose
A19.9	Miliartuberkulose, nnbez
A20.7	Pestsepsis
A21.7	Generalisierte Tularämie
A22.7	Milzbrandsepsis
A24.0	Rotz
A24.1	Akute oder fulminante Melioidose
A26.7	Erysipelothrix-Sepsis
A27.0	Leptospirosis icterohaemorrhagica [Weil-Krankheit]
A32.7	Listeriensepsis
A39.1	Waterhouse-Friderichsen-Syndrom
A39.2	Akute Meningokokkensepsis
A39.3	Chronische Meningokokkensepsis
A39.4	Meningokokkensepsis, nnbez
A39.8	Sonstige Meningokokkeninfektionen
A39.9	Meningokokkeninfektion, nnbez
A40.0	Sepsis durch Streptokokken, Gruppe A
A40.1	Sepsis durch Streptokokken, Gruppe B
A40.2	Sepsis durch Streptokokken, Gruppe D
A40.3	Sepsis durch Streptococcus pneumoniae
A40.8	Sonst Sepsis durch Streptokokken
A40.9	Sepsis durch Streptokokken, nicht näher bezeichnet
A41.0	Sepsis durch Staphylococcus aureus
A41.1	Sepsis durch sonstige näher bezeichnete Staphylokokken
A41.2	Sepsis durch nnbez Staphylokokken
A41.3	Sepsis durch Haemophilus influenzae
A41.4	Sepsis durch Anaerobier
A41.51	Sepsis durch Escherichia coli [E. coli]
A41.52	Sepsis durch Pseudomonas
A41.58	Sepsis durch sonstige gramnegative Erreger
A41.8	Sonstige nb Sepsis
A41.9	Sepsis, nnbez
A42.7	Aktinomykotische Sepsis
A44.0	Systemische Bartonellose
A48.0	Gasbrand [Gasödem]
A48.3	Syndrom des toxischen Schocks
A78	Q-Fieber
B00.7	Disseminierte Herpesvirus-KH
B37.7	Candida-Sepsis
B38.7	Disseminierte Kokzidioidomykose
B39.3	Dissemin Histoplasmose durch Histoplasma capsulatum
B41.7	Disseminierte Parakokzidioidomykose
B42.7	Disseminierte Sporotrichose
B44.7	Disseminierte Aspergillose
B45.7	Disseminierte Kryptokokkose
B46.4	Disseminierte Mukormykose
B50.8	Sonst schwere Formen od Komplikat der Malaria tropica
B51.0	Malaria tertiana mit Milzruptur

B52.8	Malaria quartana mit sonstigen Komplikationen
B55.0	Viszerale Leishmaniose
D70.0	Angeb Agranulozyt u Neutropen
D70.10	Arzneimittelinduz Agranulozyt/Neutropenie: Krit Ph < 10Tg
D70.11	Arzneimittelinduz Agranulozyt/Neutropenie: Krit Ph 10-19Tg
D70.12	Arzneimittelinduz Agranulozyt/ Neutropenie: Krit Ph > 19Tg
D70.18	Sonst VerlForm arzneimittelinduz Agranulozyt/ Neutropenie
D70.19	Arzneimittelinduz Agranulozyt/ Neutropenie, nnbez
D70.3	Sonstige Agranulozytose
D70.5	Zyklische Neutropenie
D70.6	Sonstige Neutropenie
D70.7	Neutropenie, nicht näher bezeichnet
M03.00	Arthritis nach MeningokInf, mehrere Lok
M03.01	Arthritis nach MeningokInf Schulterregion
M03.02	Arthritis nach MeningokInf Oberarm
M03.03	Arthritis nach MeningokInf Unterarm
M03.04	Arthritis nach MeningokInf Hand
M03.05	Arthritis nach MeningokInf Becken/Oberschenkel
M03.06	Arthritis nach MeningokInf Unterschenkel
M03.07	Arthritis nach MeningokInf Knöchel/Fuß
M03.08	Arthritis nach MeningokInf, sonst Lok
M03.09	Arthritis nach Meningokokkeninfektion, nnbez Lok
P35.2	Angeborene Infektion d Herpesviren [Herpes simplex]
P37.2	Neugeborenenlisteriose (disseminiert)
R65.0	Syst inflam Response-Synd [SIRS] infekt o Organkomp
R65.1	Syst inflam Response-Synd [SIRS] infekt m Organkomp
R65.2	Syst inflam Response-Synd [SIRS] ni-infekt o Organkomp
R65.3	Syst inflam Response-Synd [SIRS] ni-infekt m Org.komp
R65.9	System inflamm Response-Synd [SIRS], nnbez

Prozedur R60-4

99.25.10‡↔ Hochgradig komplexe Blockchemo, 1 Block

Prozedur R60-5

99.25.11‡↔ Hochgradig komplexe Blockchemo, 2 Blöcke

Prozedur R60-6

99.25.00‡↔ Chemotherapien n.n.bez.
99.25.01‡↔ Nicht komplexe Chemotherapie
99.25.02‡↔ Mittelgradig komplexe und intensive Bloc

Prozedur R60-7

86.07‡↔ Einsetz e vollst implantbar Vorricht mit vask Zug

Prozedur R60-8

00.10‡↔ Implantation einer chemotherapeutischen Substanz
03.8‡↔ Injekt einer destruier Substanz in den Spinalkan
34.92‡↔ Intrapleurale Injektion
99.25.00‡↔ Chemotherapien n.n.bez.
99.25.01‡↔ Nicht komplexe Chemotherapie
99.25.02‡↔ Mittelgradig komplexe und intensive Bloc
99.25.04‡↔ Hypertherme intraperitoneale Chemotherap
99.28.00‡↔ Instill zytotox Mat u Immunmodulatoren, nnbez
99.28.01‡↔ Instill zytotox Mat u Immunmodulatoren, intrathekal
99.28.02‡↔ Instill zytotox Mat u Immunmodulat, intrazerebral
99.28.03‡↔ Instill zytotox Mat u Immunmodulat, Pleurahöhle
99.28.04‡↔ Instill zytotox Mat u Immunmodulatoren, intraperiton
99.28.05‡↔ Instill zytotox Mat u Immunmodulatoren, Harnblase
99.28.06‡↔ Instill zytotox Mat u Immunmodulatoren, Nierenbeck
99.28.08‡↔ Instill zytotox Mat u Immunmodulatoren, sonst

ADRG R61 Lymphom und nicht akute Leukämie

Hauptdiagnose in Tabelle R61-1 oder Hauptdiagnose in Tabelle R61-2 und Nebendiagnose in Tabelle R61-1

DRG R61A Lymphom und nicht akute Leukämie, mit Sepsis oder mit Agranulozytose oder Portimplantation, mit äußerst schweren CC

Verweildauer > 1 Tag und (Nebendiagnose in Tabelle R61-3 oder (Nebendiagnose in Tabelle R61-4 oder Prozedur in Tabelle R61-7) und PCCL > 3)

DRG R61B Lymphom und nicht akute Leukämie, ohne Sepsis, mit Agranulozytose oder Portimplantation, Alter < 16 Jahre

Verweildauer > 1 Tag und (Nebendiagnose in Tabelle R61-4 oder Prozedur in Tabelle R61-7) und Alter < 16 Jahre

DRG R61C Lymphom und nicht akute Leukämie, ohne Sepsis, ohne Agranulozytose, ohne Portimplantation, mit äußerst schweren CC

PCCL > 3

DRG R61D Lymphom und nicht akute Leukämie ohne Sepsis, mit Agranulozytose oder Portimplantation, Alter > 15 Jahre

Verweildauer > 1 Tag und (Nebendiagnose in Tabelle R61-4 oder Prozedur in Tabelle R61-7)

DRG R61E Lymphom und nicht akute Leukämie ohne Sepsis, ohne Agranulozytose, ohne Portimplantation, ohne äußerst schwere CC, mit komplexer Diagnose oder Osteolysen, Alter < 16 Jahre

(Hauptdiagnose in Tabelle R61-5 oder Nebendiagnose in Tabelle R61-6) und Alter < 16 Jahre

DRG R61F Lymphom und nicht akute Leukämie ohne Sepsis, ohne Agranulozytose, ohne Portimplantation, ohne äußerst schwere CC, ohne komplexe Diagnose, ohne Osteolysen oder Alter > 15 Jahre

Hauptdiagnose R61-1

C26.1	Bösartige Neubildung: Milz
C46.3	Kaposi-Sarkom Lymphknoten
C81.0	Hodgkin-KH [Lymphogranulomat], lymphozreiche Form
C81.1	Hodgkin-KH [Lymphogranulomat], nodulskleros Form
C81.2	Hodgkin-KH [Lymphogranulomat], gemischtzell Form
C81.3	Hodgkin-KH [Lymphogranulomat], lymphozarme Form
C81.7	Sonstige Typen Hodgkin-Krankheit
C81.9	Hodgkin-Krankheit, nnbez
C82.0	Non-Hodgkin-Lymphom, kleinzellig, gekerbt, follikulär
C82.1	NHL, gemischt klein-/großzellig, gekerbt, follikulär
C82.2	Non-Hodgkin-Lymphom, großzellig, follikulär
C82.7	Sonstige Typen follikuläres NHL
C82.9	Follikuläres Non-Hodgkin-Lymphom, nnbez
C83.0	Non-Hodgkin-Lymphom, kleinzellig (diffus)
C83.1	Non-Hodgkin-Lymphom, Kleinzellig, gekerbt (diffus)
C83.2	NHL, Gemischt klein-/großzellig (diffus)
C83.3	Non-Hodgkin-Lymphom, großzellig (diffus)
C83.4	Non-Hodgkin-Lymphom, immunoblastisch (diffus)
C83.5	Non-Hodgkin-Lymphom, lymphoblastisch (diffus)
C83.6	Non-Hodgkin-Lymphom, undifferenziert (diffus)
C83.7	Burkitt-Tumor
C83.8	Sonst Typen diffuses Non-Hodgkin-Lymphom
C83.9	Diffuses Non-Hodgkin-Lymphom, nnbez
C84.0	Mycosis fungoides
C84.1	Sézary-Syndrom
C84.2	T-Zonen-Lymphom
C84.3	Lymphoepitheloides Lymphom
C84.4	T-Zell-Lymphom, peripher
C84.5	Sonst+nnbez T-Zell-Lymphome
C85.0	Lymphosarkom
C85.1	B-Zell-Lymphom, nnbez
C85.7	Sonst nb Typen Non-Hodgkin-Lymphom
C85.9	Non-Hodgkin-Lymphom, Typ nnbez
C88.00	Makroglobulinämie Waldenström: Oh Ang einer Remission
C88.01	Makroglobulinämie Waldenström: In kompletter Remission
C88.10	Alpha-Schwerkettenkrankheit: Oh Ang einer Remission
C88.11	Alpha-Schwerkettenkrankheit: In kompletter Remission
C88.20	Gamma-Schwerkettenkrankheit: Oh Ang einer Remission
C88.21	Gamma-Schwerkettenkrankheit: In kompletter Remission
C88.30	Immunproliferative Dünndarmkrankheit: Oh Ang Remission
C88.31	Immunproliferative Dünndarmkrankheit: In kompletter Remiss
C88.70	Sonstige bösartige immunproliferative KH: Oh Ang Remiss
C88.71	Sonst bösart immunproliferative KH: In kompletter Remiss
C88.90	Bösartige immunproliferative KH, nnbez: Oh Ang Remission
C88.91	Bösart immunproliferative KH, nnbez: In kompletter Remiss
C90.00	Plasmozytom [Multiples Myelom]: Ohne Ang einer Remiss
C90.01	Plasmozytom [Multiples Myelom]: In kompletter Remission
C90.10	Plasmazellenleukämie: Ohne Angabe einer Remission
C90.11	Plasmazellenleukämie: In kompletter Remission
C90.20	Plasmozytom, extramedullär: Ohne Angabe einer Remission
C90.21	Plasmozytom, extramedullär: In kompletter Remission
C91.10	Chronische lymphatische Leukämie: Ohne Ang einer Remiss
C91.11	Chronische lymphatische Leukämie: In kompletter Remiss
C91.20	Subakute lymphatische Leukämie: Ohne Ang einer Remiss
C91.21	Subakute lymphatische Leukämie: In kompletter Remission
C91.30	Prolymphozytäre Leukämie: Ohne Angabe einer Remission
C91.31	Prolymphozytäre Leukämie: In kompletter Remission
C91.40	Haarzellenleukämie: Ohne Angabe einer Remission
C91.41	Haarzellenleukämie: In kompletter Remission
C91.50	T-Zellen-Leukämie beim Erwachsenen: OA einer Remiss
C91.51	T-Zellen-Leukämie beim Erwachsenen: In kompletter Remiss
C91.70	Sonstige lymphatische Leukämie: Ohne Ang einer Remiss
C91.71	Sonstige lymphatische Leukämie: In kompletter Remission
C91.90	Lymphatische Leukämie, nnbez: Ohne Ang einer Remission
C91.91	Lymphatische Leukämie, nnbez: In kompletter Remission
C92.10	Chronische myeloische Leukämie: Ohne Ang einer Remiss
C92.11	Chronische myeloische Leukämie: In kompletter Remission
C92.20	Subakute myeloische Leukämie: Ohne Ang einer Remission
C92.21	Subakute myeloische Leukämie: In kompletter Remission
C92.30	Myelosarkom: Ohne Angabe einer Remission
C92.31	Myelosarkom: In kompletter Remission
C92.70	Sonstige myeloische Leukämie: Ohne Ang einer Remission
C92.71	Sonstige myeloische Leukämie: In kompletter Remission
C92.90	Myeloische Leukämie, nnbez: Ohne Ang einer Remission
C92.91	Myeloische Leukämie, nnbez: In kompletter Remission
C93.10	Chronische Monozytenleukämie: Ohne Ang einer Remission
C93.11	Chronische Monozytenleukämie: In kompletter Remission
C93.20	Subakute Monozytenleukämie: Ohne Ang einer Remission
C93.21	Subakute Monozytenleukämie: In kompletter Remission
C93.70	Sonstige Monozytenleukämie: Ohne Ang einer Remission
C93.71	Sonstige Monozytenleukämie: In kompletter Remission
C93.90	Monozytenleukämie, nnbez: Ohne Angabe einer Remission
C93.91	Monozytenleukämie, nnbez: In kompletter Remission
C94.10	Chronische Erythrämie: Ohne Angabe einer Remission
C94.11	Chronische Erythrämie: In kompletter Remission
C94.30	Mastzellenleukämie: Ohne Angabe einer Remission
C94.31	Mastzellenleukämie: In kompletter Remission
C94.40	Akute Panmyelose: Ohne Angabe einer Remission
C94.41	Akute Panmyelose: In kompletter Remission
C94.50	Akute Myelofibrose: Ohne Angabe einer Remission
C94.51	Akute Myelofibrose: In kompletter Remission
C94.70	Sonstige nb Leukämien: Ohne Angabe einer Remission
C94.71	Sonst näher bezeichnete Leukämien: In kompletter Remiss
C95.10	Chronische Leukämie nnbez Zelltyps: Oh Ang einer Remiss
C95.11	Chronische Leukämie nnbez Zelltyps: In kompletter Remiss
C95.20	Subakute Leukämie nnbez Zelltyps: Ohne Ang einer Remiss
C95.21	Subakute Leukämie nnbez Zelltyps: In kompletter Remiss
C95.70	Sonstige Leukämie nnbez Zelltyps: Ohne Ang einer Remiss
C95.71	Sonstige Leukämie nnbez Zelltyps: In kompletter Remission
C95.90	Leukämie, nicht näher bezeichnet: Ohne Ang einer Remiss
C95.91	Leukämie, nicht näher bezeichnet: In kompletter Remission
C96.1	Bösartige Histiozytose
C96.2	Bösartiger Mastzelltumor
C96.3	Echtes histiozytäres Lymphom

C96.7	So nb BNB lymphat/blutbildend/verwandtes Gewebe
C96.9	BNB lymphat/blutbildendes/verwandtes Gew, nnbez
D45	Polycythaemia vera
D46.0	Refraktäre Anämie oh Ringsideroblasten, so bez
D46.1	Refraktäre Anämie m Ringsideroblasten
D46.4	Refraktäre Anämie, nnbez
D46.7	Sonstige myelodysplastische Syndrome
D46.9	Myelodysplastisches Syndrom, nnbez
D47.0	Histiozyten-/Mastzelltumor unsich/unbek Verhalt
D47.1	Chronische myeloproliferative Krankheit
D47.3	Essentielle (hämorrhagische) Thrombozythämie
D47.7	So nb NB unsich/unbek Verhalt lymph/blutb/verw Gew
D47.9	NB unsich/unbek Verhalt lymph/blutb/verw Gew, nnbez
D89.1	Kryoglobulinämie
R77.0	Veränderungen Albumine
R77.1	Veränderungen Globuline
R77.2	Veränderungen Alpha-Fetoproteins
R77.8	Sonstige nb Veränderungen Plasmaproteine
R77.9	Veränderung Plasmaprotein, nnbez

Hauptdiagnose R61-2

A01.0	Typhus abdominalis
A01.1	Paratyphus A
A01.2	Paratyphus B
A01.3	Paratyphus C
A02.1	Salmonellensepsis
A19.0	Akute Miliartuberkulose einer einzel nb Lokalisation
A19.1	Akute Miliartuberkulose mehrerer Lokalisationen
A19.2	Akute Miliartuberkulose, nnbez
A19.8	Sonstige Miliartuberkulose
A19.9	Miliartuberkulose, nnbez
A20.7	Pestsepsis
A21.7	Generalisierte Tularämie
A22.7	Milzbrandsepsis
A24.0	Rotz
A24.1	Akute oder fulminante Melioidose
A26.7	Erysipelothrix-Sepsis
A27.0	Leptospirosis icterohaemorrhagica [Weil-Krankheit]
A32.7	Listeriensepsis
A39.1	Waterhouse-Friderichsen-Syndrom
A39.2	Akute Meningokokkensepsis
A39.3	Chronische Meningokokkensepsis
A39.4	Meningokokkensepsis, nnbez
A39.8	Sonstige Meningokokkeninfektionen
A39.9	Meningokokkeninfektion, nnbez
A40.0	Sepsis durch Streptokokken, Gruppe A
A40.1	Sepsis durch Streptokokken, Gruppe B
A40.2	Sepsis durch Streptokokken, Gruppe D
A40.3	Sepsis durch Streptococcus pneumoniae
A40.8	Sonst Sepsis durch Streptokokken
A40.9	Sepsis durch Streptokokken, nicht näher bezeichnet
A41.0	Sepsis durch Staphylococcus aureus
A41.1	Sepsis durch sonstige näher bezeichnete Staphylokokken
A41.2	Sepsis durch nnbez Staphylokokken
A41.3	Sepsis durch Haemophilus influenzae
A41.4	Sepsis durch Anaerobier
A41.51	Sepsis durch Escherichia coli [E. coli]
A41.52	Sepsis durch Pseudomonas
A41.58	Sepsis durch sonstige gramnegative Erreger
A41.8	Sonstige nb Sepsis
A41.9	Sepsis, nnbez
A42.7	Aktinomykotische Sepsis
A44.0	Systemische Bartonellose
A48.0	Gasbrand [Gasödem]
A48.3	Syndrom des toxischen Schocks
A78	Q-Fieber
B00.7	Disseminierte Herpesvirus-KH
B37.7	Candida-Sepsis
B38.7	Disseminierte Kokzidioidomykose
B39.3	Dissemin Histoplasmose durch Histoplasma capsulatum
B41.7	Disseminierte Parakokzidioidomykose
B42.7	Disseminierte Sporotrichose
B44.7	Disseminierte Aspergillose
B45.7	Disseminierte Kryptokokkose
B46.4	Disseminierte Mukormykose
B50.8	Sonst schwere Formen od Komplikat der Malaria tropica
B51.0	Malaria tertiana mit Milzruptur
B52.8	Malaria quartana mit sonstigen Komplikationen
B55.0	Viszerale Leishmaniose
D70.0	Angeb Agranulozyt u Neutropen
D70.10	Arzneimittelinduz Agranulozyt/Neutropenie: Krit Ph < 10Tg
D70.11	Arzneimittelinduz Agranulozyt/Neutropenie: Krit Ph 10-19Tg
D70.12	Arzneimittelinduz Agranulozyt/ Neutropenie: Krit Ph > 19Tg
D70.18	Sonst VerlForm arzneimittelinduz Agranulozyt/ Neutropenie
D70.19	Arzneimittelinduz Agranulozyt/ Neutropenie, nnbez
D70.3	Sonstige Agranulozytose
D70.5	Zyklische Neutropenie
D70.6	Sonstige Neutropenie
D70.7	Neutropenie, nicht näher bezeichnet
M03.00	Arthritis nach MeningokInf, mehrere Lok
M03.01	Arthritis nach MeningokInf Schulterregion
M03.02	Arthritis nach MeningokInf Oberarm
M03.03	Arthritis nach MeningokInf Unterarm
M03.04	Arthritis nach MeningokInf Hand
M03.05	Arthritis nach MeningokInf Becken/Oberschenkel
M03.06	Arthritis nach MeningokInf Unterschenkel
M03.07	Arthritis nach MeningokInf Knöchel/Fuß
M03.08	Arthritis nach MeningokInf, sonst Lok
M03.09	Arthritis nach Meningokokkeninfektion, nnbez Lok
P35.2	Angeborene Infektion d Herpesviren [Herpes simplex]
P37.2	Neugeborenenlisteriose (disseminiert)
R65.0	Syst inflam Response-Synd [SIRS] infekt o Organkomp
R65.1	Syst inflam Response-Synd [SIRS] infekt m Organkomp
R65.2	Syst inflam Response-Synd [SIRS] ni-infekt o Organkomp
R65.3	Syst inflam Response-Synd [SIRS] ni-infekt m Org.komp
R65.9	System inflamm Response-Synd [SIRS], nnbez

Nebendiagnose R61-3

A01.0	Typhus abdominalis
A01.1	Paratyphus A
A01.2	Paratyphus B
A01.3	Paratyphus C
A02.1	Salmonellensepsis
A19.0	Akute Miliartuberkulose einer einzel nb Lokalisation
A19.1	Akute Miliartuberkulose mehrerer Lokalisationen
A19.2	Akute Miliartuberkulose, nnbez
A19.8	Sonstige Miliartuberkulose
A19.9	Miliartuberkulose, nnbez
A20.7	Pestsepsis
A21.7	Generalisierte Tularämie
A22.7	Milzbrandsepsis
A24.0	Rotz
A24.1	Akute oder fulminante Melioidose
A26.7	Erysipelothrix-Sepsis
A27.0	Leptospirosis icterohaemorrhagica [Weil-Krankheit]
A32.7	Listeriensepsis
A39.1	Waterhouse-Friderichsen-Syndrom
A39.2	Akute Meningokokkensepsis
A39.3	Chronische Meningokokkensepsis
A39.4	Meningokokkensepsis, nnbez

A39.8	Sonstige Meningokokkeninfektionen
A39.9	Meningokokkeninfektion, nnbez
A40.0	Sepsis durch Streptokokken, Gruppe A
A40.1	Sepsis durch Streptokokken, Gruppe B
A40.2	Sepsis durch Streptokokken, Gruppe D
A40.3	Sepsis durch Streptococcus pneumoniae
A40.8	Sonst Sepsis durch Streptokokken
A40.9	Sepsis durch Streptokokken, nicht näher bezeichnet
A41.0	Sepsis durch Staphylococcus aureus
A41.1	Sepsis durch sonstige näher bezeichnete Staphylokokken
A41.2	Sepsis durch nnbez Staphylokokken
A41.3	Sepsis durch Haemophilus influenzae
A41.4	Sepsis durch Anaerobier
A41.51	Sepsis durch Escherichia coli [E. coli]
A41.52	Sepsis durch Pseudomonas
A41.58	Sepsis durch sonstige gramnegative Erreger
A41.8	Sonstige nb Sepsis
A41.9	Sepsis, nnbez
A42.7	Aktinomykotische Sepsis
A44.0	Systemische Bartonellose
A48.0	Gasbrand [Gasödem]
A48.3	Syndrom des toxischen Schocks
A78	Q-Fieber
B00.7	Disseminierte Herpesvirus-KH
B37.7	Candida-Sepsis
B38.7	Disseminierte Kokzidioidomykose
B39.3	Dissemin Histoplasmose durch Histoplasma capsulatum
B41.7	Disseminierte Parakokzidioidomykose
B42.7	Disseminierte Sporotrichose
B44.7	Disseminierte Aspergillose
B45.7	Disseminierte Kryptokokkose
B46.4	Disseminierte Mukormykose
B50.8	Sonst schwere Formen od Komplikat der Malaria tropica
B51.0	Malaria tertiana mit Milzruptur
B52.8	Malaria quartana mit sonstigen Komplikationen
B55.0	Viszerale Leishmaniose
M03.00	Arthritis nach MeningokInf, mehrere Lok
M03.01	Arthritis nach MeningokInf Schulterregion
M03.02	Arthritis nach MeningokInf Oberarm
M03.03	Arthritis nach MeningokInf Unterarm
M03.04	Arthritis nach MeningokInf Hand
M03.05	Arthritis nach MeningokInf Becken/Oberschenkel
M03.06	Arthritis nach MeningokInf Unterschenkel
M03.07	Arthritis nach MeningokInf Knöchel/Fuß
M03.08	Arthritis nach MeningokInf, sonst Lok
M03.09	Arthritis nach Meningokokkeninfektion, nnbez Lok
P35.2	Angeborene Infektion d Herpesviren [Herpes simplex]
P37.2	Neugeborenenlisteriose (disseminiert)
R65.0	Syst inflam Response-Synd [SIRS] infekt o Organkomp
R65.1	Syst inflam Response-Synd [SIRS] infekt m Organkomp
R65.2	Syst inflam Response-Synd [SIRS] ni-infekt o Organkomp
R65.3	Syst inflam Response-Synd [SIRS] ni-infekt m Org.komp
R65.9	System inflamm Response-Synd [SIRS], nnbez

Nebendiagnose R61-4

17
R61

D70.0	Angeb Agranulozyt u Neutropen
D70.10	Arzneimittelinduz Agranulozyt/Neutropenie: Krit Ph < 10Tg
D70.11	Arzneimittelinduz Agranulozyt/Neutropenie: Krit Ph 10-19Tg
D70.12	Arzneimittelinduz Agranulozyt/ Neutropenie: Krit Ph > 19Tg
D70.18	Sonst VerlForm arzneimittelinduz Agranulozyt/ Neutropenie
D70.5	Zyklische Neutropenie
D70.6	Sonstige Neutropenie

Hauptdiagnose R61-5

C83.0	Non-Hodgkin-Lymphom, kleinzellig (diffus)
C83.1	Non-Hodgkin-Lymphom, Kleinzellig, gekerbt (diffus)
C83.2	NHL, Gemischt klein-/großzellig (diffus)
C83.3	Non-Hodgkin-Lymphom, großzellig (diffus)
C83.4	Non-Hodgkin-Lymphom, immunoblastisch (diffus)
C83.5	Non-Hodgkin-Lymphom, lymphoblastisch (diffus)
C83.6	Non-Hodgkin-Lymphom, undifferenziert (diffus)
C83.7	Burkitt-Tumor
C83.8	Sonst Typen diffuses Non-Hodgkin-Lymphom
C84.0	Mycosis fungoides
C84.4	T-Zell-Lymphom, peripher
C84.5	Sonst+nnbez T-Zell-Lymphome
C92.10	Chronische myeloische Leukämie: Ohne Ang einer Remiss
C92.20	Subakute myeloische Leukämie: Ohne Ang einer Remission
C92.30	Myelosarkom: Ohne Angabe einer Remission
C92.70	Sonstige myeloische Leukämie: Ohne Ang einer Remission

Nebendiagnose R61-6

C79.5	Sekundäre BNB Knochen u Knochenmark
M89.50	Osteolyse, mehrere Lokalisationen
M89.51	Osteolyse Schulterregion
M89.52	Osteolyse Oberarm
M89.53	Osteolyse Unterarm
M89.54	Osteolyse Hand
M89.55	Osteolyse Beckenregion/Oberschenkel
M89.56	Osteolyse Unterschenkel
M89.57	Osteolyse Knöchel/Fuß
M89.58	Osteolyse, sonstige Lokalisation
M89.59	Osteolyse, nnbez Lokalisationen

Prozedur R61-7

86.07‡↔	Einsetz e vollst implantbar Vorricht mit vask Zug

ADRG R62 Andere hämatologische und solide Neubildungen

Hauptdiagnose in Tabelle R62-1 oder Hauptdiagnose in Tabelle R62-2 und mindestens eine Nebendiagnose in Tabelle R62-1

DRG R62A Andere hämatologische und solide Neubildungen mit komplizierender Diagnose oder Dialyse oder Portimplantation

Mindestens eine Nebendiagnose in Tabelle R62-3 oder Prozedur in Tabelle R62-6 oder Dialyse oder (Nebendiagnose in Tabelle R62-4 oder PCCL > 3) und Nebendiagnose in Tabelle R62-5

DRG R62B Andere hämatologische und solide Neubildungen ohne komplizierende Diagnose, ohne Dialyse, ohne Portimplantation, mit Osteolysen oder äußerst schweren CC

Nebendiagnose in Tabelle R62-4 oder PCCL > 3

DRG R62C Andere hämatologische und solide Neubildungen ohne komplizierende Diagnose, ohne Dialyse, ohne Portimplantation, ohne Osteolysen, ohne äußerst schwere CC

Diagnose R62-1

C37	Bösartige Neubildung des Thymus
C48.0	Bösartige Neubildung: Retroperitoneum
C76.4	BNB ungenau bezeichneter Lok: Obere Extremität
C76.5	BNB ungenau bezeichneter Lok: Untere Extremität
C76.7	BNB: Sonstige ungenau bezeichnete Lokalisationen
C76.8	BNB: Sonst u ungenau bez Lok, mehr Teilber überlapp
C77.0	Sekundäre u nnbez BNB: Lymphknoten Kopf/ Gesicht/ Hals
C77.1	Sekundäre u nnbez BNB: Intrathorakale Lymphknoten
C77.2	Sekundäre u nnbez BNB: Intraabdominale Lymphknoten
C77.3	Sek u nnbez BNB: Axill Lymphkn u Lymphkn obere Extrem
C77.4	Sek u nnbez BNB: Inguin Lymphkn u Lymphkn unt Extrem
C77.5	Sekundäre u nnbez BNB: Intrapelvine Lymphknoten
C77.8	Sekundäre u nnbez BNB: Lymphknoten mehrerer Regionen
C77.9	Sekundäre u nnbez BNB: Lymphknoten, nnbez
C79.83	Sekundäre bösartige Neubildung des Perikards
C79.84	Sonstige sekundäre bösartige Neubildung des Herzens
C79.88	Sekundäre bösartige Neubildung sonstiger nb Lokalisationen
C80	Bösartige Neubildung ohne Angabe der Lokalisation
C96.0	Abt-Letterer-Siwe-Krankheit
D09.3	Carcinoma in situ Schilddrüse/so endokrine Drüsen
D09.7	Carcinoma in situ sonst nb Lokalisationen
D09.9	Carcinoma in situ, nnbez
D19.7	Gutart Neubild mesotheliales Gewebe, sonst Lok
D19.9	Gutart Neubildung mesotheliales Gewebe, nnbez
D36.7	Gutartige Neubildung sonstige nb Lok
D36.9	Gutartige Neubildung nnbez Lokalisation
D48.7	NB unsich/unbek Verhalt sonst nb Lok
D48.9	NB unsich/unbek Verhalt, nnbez
Q85.8	Sonstige Phakomatosen, aonkl
Q85.9	Phakomatose, nnbez
Z03.1	Beobachtung b Verdacht auf BNB
Z51.0	Strahlentherapie-Sitzung
Z51.1	Chemotherapie-Sitzung wg BNB
Z51.2	Andere Chemotherapie
Z51.5	Palliativbehandlung
Z51.82	Komb Strahlen- u ChemotherSitz wg BNB

Hauptdiagnose R62-2

A01.0	Typhus abdominalis
A01.1	Paratyphus A
A01.2	Paratyphus B
A01.3	Paratyphus C
A02.1	Salmonellensepsis
A19.0	Akute Miliartuberkulose einer einzel nb Lokalisation
A19.1	Akute Miliartuberkulose mehrerer Lokalisationen
A19.2	Akute Miliartuberkulose, nnbez
A19.8	Sonstige Miliartuberkulose
A19.9	Miliartuberkulose, nnbez
A20.7	Pestsepsis
A21.7	Generalisierte Tularämie
A22.7	Milzbrandsepsis
A24.0	Rotz
A24.1	Akute oder fulminante Melioidose
A26.7	Erysipelothrix-Sepsis
A27.0	Leptospirosis icterohaemorrhagica [Weil-Krankheit]
A32.7	Listeriensepsis
A39.1	Waterhouse-Friderichsen-Syndrom
A39.2	Akute Meningokokkensepsis
A39.3	Chronische Meningokokkensepsis
A39.4	Meningokokkensepsis, nnbez
A39.8	Sonstige Meningokokkeninfektionen
A39.9	Meningokokkeninfektion, nnbez
A40.0	Sepsis durch Streptokokken, Gruppe A
A40.1	Sepsis durch Streptokokken, Gruppe B
A40.2	Sepsis durch Streptokokken, Gruppe D
A40.3	Sepsis durch Streptococcus pneumoniae
A40.8	Sonst Sepsis durch Streptokokken
A40.9	Sepsis durch Streptokokken, nicht näher bezeichnet
A41.0	Sepsis durch Staphylococcus aureus
A41.1	Sepsis durch sonstige näher bezeichnete Staphylokokken
A41.2	Sepsis durch nnbez Staphylokokken
A41.3	Sepsis durch Haemophilus influenzae
A41.4	Sepsis durch Anaerobier
A41.51	Sepsis durch Escherichia coli [E. coli]
A41.52	Sepsis durch Pseudomonas
A41.58	Sepsis durch sonstige gramnegative Erreger
A41.8	Sonstige nb Sepsis
A41.9	Sepsis, nnbez
A42.7	Aktinomykotische Sepsis
A44.0	Systemische Bartonellose
A48.0	Gasbrand [Gasödem]
A48.3	Syndrom des toxischen Schocks
A78	Q-Fieber
B00.7	Disseminierte Herpesvirus-KH
B37.7	Candida-Sepsis
B38.7	Disseminierte Kokzidioidomykose
B39.3	Dissemin Histoplasmose durch Histoplasma capsulatum
B41.7	Disseminierte Parakokzidioidomykose
B42.7	Disseminierte Sporotrichose
B44.7	Disseminierte Aspergillose
B45.7	Disseminierte Kryptokokkose
B46.4	Disseminierte Mukormykose

B50.8	Sonst schwere Formen od Komplikat der Malaria tropica
B51.0	Malaria tertiana mit Milzruptur
B52.8	Malaria quartana mit sonstigen Komplikationen
B55.0	Viszerale Leishmaniose
D70.0	Angeb Agranulozyt u Neutropen
D70.10	Arzneimittelinduz Agranulozyt/Neutropenie: Krit Ph < 10Tg
D70.11	Arzneimittelinduz Agranulozyt/Neutropenie: Krit Ph 10-19Tg
D70.12	Arzneimittelinduz Agranulozyt/ Neutropenie: Krit Ph > 19Tg
D70.18	Sonst VerlForm arzneimittelinduz Agranulozyt/ Neutropenie
D70.19	Arzneimittelinduz Agranulozyt/ Neutropenie, nnbez
D70.3	Sonstige Agranulozytose
D70.5	Zyklische Neutropenie
D70.6	Sonstige Neutropenie
D70.7	Neutropenie, nicht näher bezeichnet
M03.00	Arthritis nach MeningokInf, mehrere Lok
M03.01	Arthritis nach MeningokInf Schulterregion
M03.02	Arthritis nach MeningokInf Oberarm
M03.03	Arthritis nach MeningokInf Unterarm
M03.04	Arthritis nach MeningokInf Hand
M03.05	Arthritis nach MeningokInf Becken/Oberschenkel
M03.06	Arthritis nach MeningokInf Unterschenkel
M03.07	Arthritis nach MeningokInf Knöchel/Fuß
M03.08	Arthritis nach MeningokInf, sonst Lok
M03.09	Arthritis nach Meningokokkeninfektion, nnbez Lok
P35.2	Angeborene Infektion d Herpesviren [Herpes simplex]
P37.2	Neugeborenenlisteriose (disseminiert)
R65.0	Syst inflam Response-Synd [SIRS] infekt o Organkomp
R65.1	Syst inflam Response-Synd [SIRS] infekt m Organkomp
R65.2	Syst inflam Response-Synd [SIRS] ni-infekt o Organkomp
R65.3	Syst inflam Response-Synd [SIRS] ni-infekt m Org.komp
R65.9	System inflamm Response-Synd [SIRS], nnbez

Diagnose R62-3

A01.0	Typhus abdominalis
A01.1	Paratyphus A
A01.2	Paratyphus B
A01.3	Paratyphus C
A02.1	Salmonellensepsis
A19.0	Akute Miliartuberkulose einer einzel nb Lokalisation
A19.1	Akute Miliartuberkulose mehrerer Lokalisationen
A19.2	Akute Miliartuberkulose, nnbez
A19.8	Sonstige Miliartuberkulose
A19.9	Miliartuberkulose, nnbez
A20.7	Pestsepsis
A21.7	Generalisierte Tularämie
A22.7	Milzbrandsepsis
A24.0	Rotz
A24.1	Akute oder fulminante Melioidose
A26.7	Erysipelothrix-Sepsis
A27.0	Leptospirosis icterohaemorrhagica [Weil-Krankheit]
A32.7	Listeriensepsis
A39.1	Waterhouse-Friderichsen-Syndrom
A39.2	Akute Meningokokkensepsis
A39.3	Chronische Meningokokkensepsis
A39.4	Meningokokkensepsis, nnbez
A39.8	Sonstige Meningokokkeninfektionen
A39.9	Meningokokkeninfektion, nnbez
A40.0	Sepsis durch Streptokokken, Gruppe A
A40.1	Sepsis durch Streptokokken, Gruppe B
A40.2	Sepsis durch Streptokokken, Gruppe D
A40.3	Sepsis durch Streptococcus pneumoniae
A40.8	Sonst Sepsis durch Streptokokken
A40.9	Sepsis durch Streptokokken, nicht näher bezeichnet
A41.0	Sepsis durch Staphylococcus aureus
A41.1	Sepsis durch sonstige näher bezeichnete Staphylokokken
A41.2	Sepsis durch nnbez Staphylokokken
A41.3	Sepsis durch Haemophilus influenzae
A41.4	Sepsis durch Anaerobier
A41.51	Sepsis durch Escherichia coli [E. coli]
A41.52	Sepsis durch Pseudomonas
A41.58	Sepsis durch sonstige gramnegative Erreger
A41.8	Sonstige nb Sepsis
A41.9	Sepsis, nnbez
A42.7	Aktinomykotische Sepsis
A44.0	Systemische Bartonellose
A48.0	Gasbrand [Gasödem]
A48.3	Syndrom des toxischen Schocks
A78	Q-Fieber
B00.7	Disseminierte Herpesvirus-KH
B37.7	Candida-Sepsis
B38.7	Disseminierte Kokzidioidomykose
B39.3	Dissemin Histoplasmose durch Histoplasma capsulatum
B41.7	Disseminierte Parakokzidioidomykose
B42.7	Disseminierte Sporotrichose
B44.7	Disseminierte Aspergillose
B45.7	Disseminierte Kryptokokkose
B46.4	Disseminierte Mukormykose
B50.8	Sonst schwere Formen od Komplikat der Malaria tropica
B51.0	Malaria tertiana mit Milzruptur
B52.8	Malaria quartana mit sonstigen Komplikationen
B55.0	Viszerale Leishmaniose
D70.0	Angeb Agranulozyt u Neutropen
D70.10	Arzneimittelinduz Agranulozyt/Neutropenie: Krit Ph < 10Tg
D70.11	Arzneimittelinduz Agranulozyt/Neutropenie: Krit Ph 10-19Tg
D70.12	Arzneimittelinduz Agranulozyt/ Neutropenie: Krit Ph > 19Tg
D70.18	Sonst VerlForm arzneimittelinduz Agranulozyt/ Neutropenie
D70.5	Zyklische Neutropenie
D70.6	Sonstige Neutropenie
M03.00	Arthritis nach MeningokInf, mehrere Lok
M03.01	Arthritis nach MeningokInf Schulterregion
M03.02	Arthritis nach MeningokInf Oberarm
M03.03	Arthritis nach MeningokInf Unterarm
M03.04	Arthritis nach MeningokInf Hand
M03.05	Arthritis nach MeningokInf Becken/Oberschenkel
M03.06	Arthritis nach MeningokInf Unterschenkel
M03.07	Arthritis nach MeningokInf Knöchel/Fuß
M03.08	Arthritis nach MeningokInf, sonst Lok
M03.09	Arthritis nach Meningokokkeninfektion, nnbez Lok
P35.2	Angeborene Infektion d Herpesviren [Herpes simplex]
P37.2	Neugeborenenlisteriose (disseminiert)
R65.0	Syst inflam Response-Synd [SIRS] infekt o Organkomp
R65.1	Syst inflam Response-Synd [SIRS] infekt m Organkomp
R65.2	Syst inflam Response-Synd [SIRS] ni-infekt o Organkomp
R65.3	Syst inflam Response-Synd [SIRS] ni-infekt m Org.komp
R65.9	System inflamm Response-Synd [SIRS], nnbez

Nebendiagnose R62-4

C79.5	Sekundäre BNB Knochen u Knochenmark
M89.50	Osteolyse, mehrere Lokalisationen
M89.51	Osteolyse Schulterregion
M89.52	Osteolyse Oberarm
M89.53	Osteolyse Unterarm
M89.54	Osteolyse Hand
M89.55	Osteolyse Beckenregion/Oberschenkel
M89.56	Osteolyse Unterschenkel
M89.57	Osteolyse Knöchel/Fuß
M89.58	Osteolyse, sonstige Lokalisation
M89.59	Osteolyse, nnbez Lokalisationen

Nebendiagnose R62-5

A04.7	Enterokolitis durch Clostridium difficile
D69.57	Sonst sek ThromboPen, transfusionsrefraktär
I26.0	Lungenembolie mit Angabe eines akuten Cor pulmonale
I81	Pfortaderthrombose
J15.0	Pneumonie d Klebsiella pneumoniae
J15.1	Pneumonie d Pseudomonas
J15.2	Pneumonie d Staphylokokken
J15.3	Pneumonie d Streptokokken Gruppe B
J15.4	Pneumonie d sonstige Streptokokken
J15.5	Pneumonie d Escherichia coli
J15.6	Pneumonie d and aerobe gramnegative Bakterien
J15.7	Pneumonie d Mycoplasma pneumoniae
J16.0	Pneumonie d Chlamydien

Prozedur R62-6

86.07‡↔	Einsetz e vollst implantbar Vorricht mit vask Zug

ADRG R63 Andere akute Leukämie

Hauptdiagnose in Tabelle R63-1 oder Hauptdiagnose in Tabelle R63-2 und Nebendiagnose in Tabelle R63-1

DRG R63A Andere akute Leukämie mit hochkomplexer Chemotherapie

Mindestens zwei Prozeduren in Tabelle R63-5 oder Prozedur in Tabelle R63-6

DRG R63B Andere akute Leukämie mit intensiver Chemotherapie, mit Dialyse oder Sepsis oder mit Agranulozytose oder Portimplantation

Prozedur in Tabelle R63-5 und Verweildauer > 1 Tag und (Dialyse oder Nebendiagnose in Tabelle R63-3 oder Nebendiagnose in Tabelle R63-4 oder Prozedur in Tabelle R63-7)

DRG R63C Andere akute Leukämie mit mäßig komplexer Chemotherapie mit Dialyse oder Sepsis oder mit Agranulozytose oder Portimplantation oder mit lokaler Chemotherapie mit Dialyse oder Sepsis oder mit Agranulozytose oder Portimplantation oder äusserst schweren CC

Prozedur in Tabelle R63-8 und Verweildauer > 1 Tag und (Dialyse oder Nebendiagnose in Tabelle R63-3 oder Nebendiagnose in Tabelle R63-4 oder Prozedur in Tabelle R63-7) oder Verweildauer > 1 Tag und (Dialyse oder Nebendiagnose in Tabelle R63-3 oder Nebendiagnose in Tabelle R63-4 oder Prozedur in Tabelle R63-7 oder PCCL > 3) und Prozedur in Tabelle R63-9

DRG R63D Andere akute Leukämie mit intensiver oder mäßig komplexer Chemotherapie, ohne Dialyse, ohne Sepsis, ohne Agranulozytose, ohne Portimplantation, mit äußerst schweren CC

Prozedur in Tabelle R63-5 und PCCL > 3 oder Prozedur in Tabelle R63-8 und PCCL > 3

DRG R63E Andere akute Leukämie mit Chemotherapie, ohne Dialyse, ohne Sepsis, ohne Agranulozytose, ohne Portimplantation, ohne äußerst schwere CC oder ohne Chemotherapie

Hauptdiagnose R63-1

C91.00	Akute lymphoblastische Leukämie: Ohne Ang einer Remiss
C91.01	Akute lymphoblastische Leukämie: In kompletter Remission
C95.00	Akute Leukämie nnbez Zelltyps: Ohne Ang einer Remission
C95.01	Akute Leukämie nnbez Zelltyps: In kompletter Remission

Hauptdiagnose R63-2

A01.0	Typhus abdominalis
A01.1	Paratyphus A
A01.2	Paratyphus B
A01.3	Paratyphus C
A02.1	Salmonellensepsis
A19.0	Akute Miliartuberkulose einer einzel nb Lokalisation
A19.1	Akute Miliartuberkulose mehrerer Lokalisationen
A19.2	Akute Miliartuberkulose, nnbez
A19.8	Sonstige Miliartuberkulose
A19.9	Miliartuberkulose, nnbez
A20.7	Pestsepsis
A21.7	Generalisierte Tularämie
A22.7	Milzbrandsepsis
A24.0	Rotz
A24.1	Akute oder fulminante Melioidose
A26.7	Erysipelothrix-Sepsis
A27.0	Leptospirosis icterohaemorrhagica [Weil-Krankheit]
A32.7	Listeriensepsis
A39.1	Waterhouse-Friderichsen-Syndrom
A39.2	Akute Meningokokkensepsis
A39.3	Chronische Meningokokkensepsis
A39.4	Meningokokkensepsis, nnbez
A39.8	Sonstige Meningokokkeninfektionen
A39.9	Meningokokkeninfektion, nnbez
A40.0	Sepsis durch Streptokokken, Gruppe A
A40.1	Sepsis durch Streptokokken, Gruppe B

A40.2	Sepsis durch Streptokokken, Gruppe D
A40.3	Sepsis durch Streptococcus pneumoniae
A40.8	Sonst Sepsis durch Streptokokken
A40.9	Sepsis durch Streptokokken, nicht näher bezeichnet
A41.0	Sepsis durch Staphylococcus aureus
A41.1	Sepsis durch sonstige näher bezeichnete Staphylokokken
A41.2	Sepsis durch nnbez Staphylokokken
A41.3	Sepsis durch Haemophilus influenzae
A41.4	Sepsis durch Anaerobier
A41.51	Sepsis durch Escherichia coli [E. coli]
A41.52	Sepsis durch Pseudomonas
A41.58	Sepsis durch sonstige gramnegative Erreger
A41.8	Sonstige nb Sepsis
A41.9	Sepsis, nnbez
A42.7	Aktinomykotische Sepsis
A44.0	Systemische Bartonellose
A48.0	Gasbrand [Gasödem]
A48.3	Syndrom des toxischen Schocks
A78	Q-Fieber
B00.7	Disseminierte Herpesvirus-KH
B37.7	Candida-Sepsis
B38.7	Disseminierte Kokzidioidomykose
B39.3	Dissemin Histoplasmose durch Histoplasma capsulatum
B41.7	Disseminierte Parakokzidioidomykose
B42.7	Disseminierte Sporotrichose
B44.7	Disseminierte Aspergillose
B45.7	Disseminierte Kryptokokkose
B46.4	Disseminierte Mukormykose
B50.8	Sonst schwere Formen od Komplikat der Malaria tropica
B51.0	Malaria tertiana mit Milzruptur
B52.8	Malaria quartana mit sonstigen Komplikationen
B55.0	Viszerale Leishmaniose
D70.0	Angeb Agranulozyt u Neutropen
D70.10	Arzneimittelinduz Agranulozyt/Neutropenie: Krit Ph < 10Tg
D70.11	Arzneimittelinduz Agranulozyt/Neutropenie: Krit Ph 10-19Tg
D70.12	Arzneimittelinduz Agranulozyt/ Neutropenie: Krit Ph > 19Tg
D70.18	Sonst VerlForm arzneimittelinduz Agranulozyt/ Neutropenie
D70.19	Arzneimittelinduz Agranulozyt/ Neutropenie, nnbez
D70.3	Sonstige Agranulozytose
D70.5	Zyklische Neutropenie
D70.6	Sonstige Neutropenie
D70.7	Neutropenie, nicht näher bezeichnet
M03.00	Arthritis nach MeningokInf, mehrere Lok
M03.01	Arthritis nach MeningokInf Schulterregion
M03.02	Arthritis nach MeningokInf Oberarm
M03.03	Arthritis nach MeningokInf Unterarm
M03.04	Arthritis nach MeningokInf Hand
M03.05	Arthritis nach MeningokInf Becken/Oberschenkel
M03.06	Arthritis nach MeningokInf Unterschenkel
M03.07	Arthritis nach MeningokInf Knöchel/Fuß
M03.08	Arthritis nach MeningokInf, sonst Lok
M03.09	Arthritis nach Meningokokkeninfektion, nnbez Lok
P35.2	Angeborene Infektion d Herpesviren [Herpes simplex]
P37.2	Neugeborenenlisteriose (disseminiert)
R65.0	Syst inflam Response-Synd [SIRS] infekt o Organkomp
R65.1	Syst inflam Response-Synd [SIRS] infekt m Organkomp
R65.2	Syst inflam Response-Synd [SIRS] ni-infekt o Organkomp
R65.3	Syst inflam Response-Synd [SIRS] ni-infekt m Org.komp
R65.9	System inflamm Response-Synd [SIRS], nnbez

Nebendiagnose R63-3

A01.0	Typhus abdominalis
A01.1	Paratyphus A
A01.2	Paratyphus B
A01.3	Paratyphus C
A02.1	Salmonellensepsis
A19.0	Akute Miliartuberkulose einer einzel nb Lokalisation
A19.1	Akute Miliartuberkulose mehrerer Lokalisationen
A19.2	Akute Miliartuberkulose, nnbez
A19.8	Sonstige Miliartuberkulose
A19.9	Miliartuberkulose, nnbez
A20.7	Pestsepsis
A21.7	Generalisierte Tularämie
A22.7	Milzbrandsepsis
A24.0	Rotz
A24.1	Akute oder fulminante Melioidose
A26.7	Erysipelothrix-Sepsis
A27.0	Leptospirosis icterohaemorrhagica [Weil-Krankheit]
A32.7	Listeriensepsis
A39.1	Waterhouse-Friderichsen-Syndrom
A39.2	Akute Meningokokkensepsis
A39.3	Chronische Meningokokkensepsis
A39.4	Meningokokkensepsis, nnbez
A39.8	Sonstige Meningokokkeninfektionen
A39.9	Meningokokkeninfektion, nnbez
A40.0	Sepsis durch Streptokokken, Gruppe A
A40.1	Sepsis durch Streptokokken, Gruppe B
A40.2	Sepsis durch Streptokokken, Gruppe D
A40.3	Sepsis durch Streptococcus pneumoniae
A40.8	Sonst Sepsis durch Streptokokken
A40.9	Sepsis durch Streptokokken, nicht näher bezeichnet
A41.0	Sepsis durch Staphylococcus aureus
A41.1	Sepsis durch sonstige näher bezeichnete Staphylokokken
A41.2	Sepsis durch nnbez Staphylokokken
A41.3	Sepsis durch Haemophilus influenzae
A41.4	Sepsis durch Anaerobier
A41.51	Sepsis durch Escherichia coli [E. coli]
A41.52	Sepsis durch Pseudomonas
A41.58	Sepsis durch sonstige gramnegative Erreger
A41.8	Sonstige nb Sepsis
A41.9	Sepsis, nnbez
A42.7	Aktinomykotische Sepsis
A44.0	Systemische Bartonellose
A48.0	Gasbrand [Gasödem]
A48.3	Syndrom des toxischen Schocks
A78	Q-Fieber
B00.7	Disseminierte Herpesvirus-KH
B37.7	Candida-Sepsis
B38.7	Disseminierte Kokzidioidomykose
B39.3	Dissemin Histoplasmose durch Histoplasma capsulatum
B41.7	Disseminierte Parakokzidioidomykose
B42.7	Disseminierte Sporotrichose
B44.7	Disseminierte Aspergillose
B45.7	Disseminierte Kryptokokkose
B46.4	Disseminierte Mukormykose
B50.8	Sonst schwere Formen od Komplikat der Malaria tropica
B51.0	Malaria tertiana mit Milzruptur
B52.8	Malaria quartana mit sonstigen Komplikationen
B55.0	Viszerale Leishmaniose
M03.00	Arthritis nach MeningokInf, mehrere Lok
M03.01	Arthritis nach MeningokInf Schulterregion
M03.02	Arthritis nach MeningokInf Oberarm
M03.03	Arthritis nach MeningokInf Unterarm
M03.04	Arthritis nach MeningokInf Hand
M03.05	Arthritis nach MeningokInf Becken/Oberschenkel
M03.06	Arthritis nach MeningokInf Unterschenkel
M03.07	Arthritis nach MeningokInf Knöchel/Fuß
M03.08	Arthritis nach MeningokInf, sonst Lok
M03.09	Arthritis nach Meningokokkeninfektion, nnbez Lok
P35.2	Angeborene Infektion d Herpesviren [Herpes simplex]
P37.2	Neugeborenenlisteriose (disseminiert)
R65.0	Syst inflam Response-Synd [SIRS] infekt o Organkomp
R65.1	Syst inflam Response-Synd [SIRS] infekt m Organkomp

R65.2	Syst inflam Response-Synd [SIRS] ni-infekt o Organkomp
R65.3	Syst inflam Response-Synd [SIRS] ni-infekt m Org.komp
R65.9	System inflamm Response-Synd [SIRS], nnbez

Nebendiagnose R63-4

D70.0	Angeb Agranulozyt u Neutropen
D70.10	Arzneimittelinduz Agranulozyt/Neutropenie: Krit Ph < 10Tg
D70.11	Arzneimittelinduz Agranulozyt/Neutropenie: Krit Ph 10-19Tg
D70.12	Arzneimittelinduz Agranulozyt/ Neutropenie: Krit Ph > 19Tg
D70.18	Sonst VerlForm arzneimittelinduz Agranulozyt/ Neutropenie
D70.19	Arzneimittelinduz Agranulozyt/ Neutropenie, nnbez
D70.3	Sonstige Agranulozytose
D70.5	Zyklische Neutropenie
D70.6	Sonstige Neutropenie
D70.7	Neutropenie, nicht näher bezeichnet

Prozedur R63-5

99.25.10‡↔	Hochgradig komplexe Blockchemo, 1 Block

Prozedur R63-6

99.25.11‡↔	Hochgradig komplexe Blockchemo, 2 Blöcke

Prozedur R63-7

86.07‡↔	Einsetz e vollst implantbar Vorricht mit vask Zug

Prozedur R63-8

99.25.00‡↔	Chemotherapien n.n.bez.
99.25.01‡↔	Nicht komplexe Chemotherapie
99.25.02‡↔	Mittelgradig komplexe und intensive Bloc

Prozedur R63-9

00.10‡↔	Implantation einer chemotherapeutischen Substanz
03.8‡↔	Injekt einer destruier Substanz in den Spinalkan
34.92‡↔	Intrapleurale Injektion
99.25.04‡↔	Hypertherme intraperitoneale Chemotherap
99.28.00‡↔	Instill zytotox Mat u Immunmodulatoren, nnbez
99.28.01‡↔	Instill zytotox Mat u Immunmodulatoren, intrathekal
99.28.02‡↔	Instill zytotox Mat u Immunmodulat, intrazerebral
99.28.03‡↔	Instill zytotox Mat u Immunmodulat, Pleurahöhle
99.28.04‡↔	Instill zytotox Mat u Immunmodulatoren, intraperiton
99.28.05‡↔	Instill zytotox Mat u Immunmodulatoren, Harnblase
99.28.06‡↔	Instill zytotox Mat u Immunmodulatoren, Nierenbeck
99.28.08‡↔	Instill zytotox Mat u Immunmodulatoren, sonst

ADRG R65 Hämatologische und solide Neubildungen, ein Belegungstag

Verweildauer ist gleich 1 Tag

DRG R65Z Hämatologische und solide Neubildungen, ein Belegungstag

MDC 18A

HIV

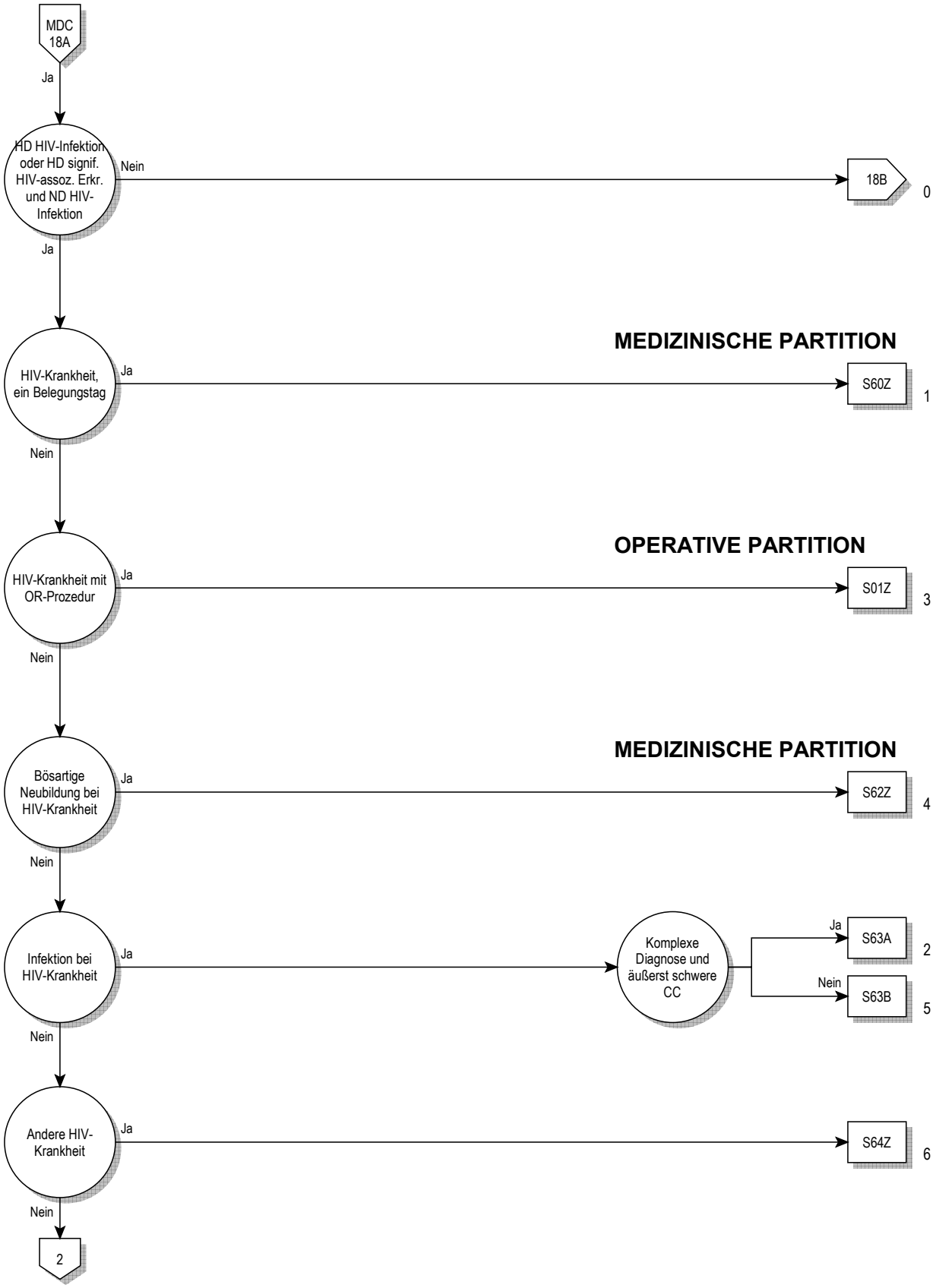
MDC 18A
Ja
HD HIV-Infektion oder HD signif. HIV-assoz. Erkr. und ND HIV-Infektion
Nein
18B
0
Ja
MEDIZINISCHE PARTITION
HIV-Krankheit, ein Belegungstag
Ja
S60Z
1
Nein
OPERATIVE PARTITION
HIV-Krankheit mit OR-Prozedur
Ja
S01Z
3
Nein
MEDIZINISCHE PARTITION
Bösartige Neubildung bei HIV-Krankheit
Ja
S62Z
4
Nein
Infektion bei HIV-Krankheit
Ja
Komplexe Diagnose und äußerst schwere CC
Ja
S63A
2
Nein
S63B
5
Nein
Andere HIV-Krankheit
Ja
S64Z
6
Nein
2

18A

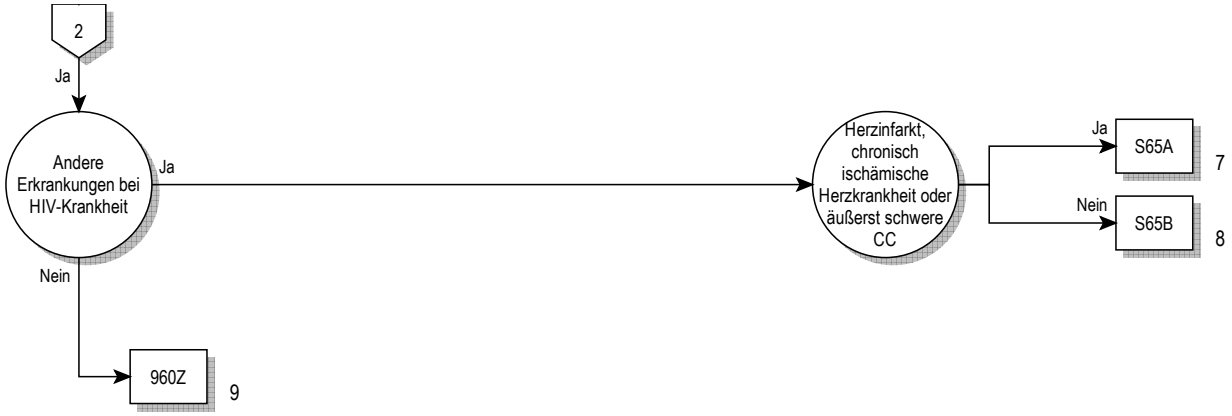
2
Ja
Andere Erkrankungen bei HIV-Krankheit
Ja
Nein
960Z
9
Herzinfarkt, chronisch ischämische Herzkrankheit oder äußerst schwere CC
Ja
S65A
7
Nein
S65B
8

Entscheidungslogik MDC 18A

Hauptdiagnose in Tabelle MDC18A-0 oder Hauptdiagnose in Tabelle MDC18A-1 und mindestens eine Nebendiagnose in Tabelle MDC18A-2

Hauptdiagnose für MDC 18A (MDC18A-0)

B20	Infekt/paras KH infolge HIV-KH [Hum Immdef-Vir-KH]
B21	BNB infolge HIV-KH [Hum Immundefiz-Virus-KH]
B22	Sonst nb KH infolge HIV-KH [Hum Immdef-Vir-KH]
B23.0	Akutes HIV-Infektionssyndrom
B23.8	Sonstige nb Krankheitszustände infolge HIV-KH
B24	Nnbez HIV-KH [Humane Immundefizienz-Virus-KH]
F02.4	Demenz b HIV-KH [Hum Imdef-VirusKH]
U60.1	Klinische Kategorien der HIV-Krankheit: Kategorie A
U60.2	Klinische Kategorien der HIV-Krankheit: Kategorie B
U60.3	Klinische Kategorien der HIV-Krankheit: Kategorie C
U60.9	Klinische Kategorie der HIV-Krankheit nnbez
U61.1	Anzahl der T-Helferzellen bei HIV-KH: Kategorie 1
U61.2	Anzahl der T-Helferzellen bei HIV-KH: Kategorie 2
U61.3	Anzahl der T-Helferzellen bei HIV-KH: Kategorie 3
U61.9	Anzahl der (CD4+-) T-Helferzellen nnbez
U85	HI-Virus m Res gg Virustat od Proteinaseinhibit

Diagnose für MDC 18A (MDC18A-1)

A02.0	Salmonellenenteritis
A02.1	Salmonellensepsis
A02.2	Lokalisierte Salmonelleninfektionen
A02.8	Sonstige nb Salmonelleninfektionen
A02.9	Salmonelleninfektion, nnbez
A04.0	Darminfektion durch enteropathogene E coli
A04.1	Darminfektion durch enterotoxinbildende E coli
A04.2	Darminf durch enteroinvasive Escherichia coli
A04.3	Darminfektion durch enterohämorrhagische E coli
A04.4	Sonstige Darminfektionen durch Escherichia coli
A04.5	Enteritis durch Campylobacter
A04.6	Enteritis durch Yersinia enterocolitica
A04.7	Enterokolitis durch Clostridium difficile
A04.8	Sonst nb bakterielle Darminfektionen
A04.9	Bakterielle Darminfektion, nnbez
A07.2	Kryptosporidiose
A07.3	Isosporose
A08.0	Enteritis durch Rotaviren
A08.1	Akute Gastroenteritis Norovirus [Norwalk-Virus]
A08.2	Enteritis durch Adenoviren
A08.3	Enteritis durch sonstige Viren
A08.4	Virusbedingte Darminfektion, nnbez
A08.5	Sonstige nb Darminfektionen
A18.0	Tuberkulose Knochen u Gelenke
A18.1	Tuberkulose Urogenitalsystem
A18.3	TB Darm, Peritoneum u Mesenterial-LK
A18.4	Tuberkulose Haut u Unterhautgewebe
A18.5	Tuberkulose des Auges
A18.6	Tuberkulose des Ohres
A18.7	Tuberkulose der Nebennieren
A31.1	Infektion Haut durch sonstige Mykobakterien
A31.80	Disseminierte atypische Mykobakteriose
A31.88	Sonstige Infektionen durch Mykobakterien
A31.9	Infektion durch Mykobakterien, nicht näher bezeichnet
A40.0	Sepsis durch Streptokokken, Gruppe A
A40.1	Sepsis durch Streptokokken, Gruppe B
A40.2	Sepsis durch Streptokokken, Gruppe D
A40.3	Sepsis durch Streptococcus pneumoniae
A40.8	Sonst Sepsis durch Streptokokken
A40.9	Sepsis durch Streptokokken, nicht näher bezeichnet
A41.0	Sepsis durch Staphylococcus aureus
A41.1	Sepsis durch sonstige näher bezeichnete Staphylokokken
A41.2	Sepsis durch nnbez Staphylokokken
A41.3	Sepsis durch Haemophilus influenzae
A41.4	Sepsis durch Anaerobier
A41.51	Sepsis durch Escherichia coli [E. coli]
A41.52	Sepsis durch Pseudomonas
A41.58	Sepsis durch sonstige gramnegative Erreger
A41.8	Sonstige nb Sepsis
A41.9	Sepsis, nnbez
A43.0	Pulmonale Nokardiose
A43.1	Nokardiose der Haut
A43.8	Sonstige Formen der Nokardiose
A43.9	Nokardiose, nnbez
A48.1	Legionellose mit Pneumonie
A48.2	Legionellose ohne Pneumonie [Pontiac-Fieber]
A51.0	Primärer syphilitischer Genitalaffekt
A51.1	Analer Primäraffekt bei Syphilis
A51.2	Primäraffekt bei Syphilis, sonstige Lok
A51.3	Sek Syphilis Haut u Schleimhäute
A51.4	Sonstige sekundäre Syphilis
A51.5	Latente Frühsyphilis
A51.9	Frühsyphilis, nnbez
A52.0	Kardiovaskuläre Syphilis
A52.1	Floride Neurosyphilis
A52.2	Asymptomatische Neurosyphilis
A52.3	Neurosyphilis, nnbez
A52.7	Sonstige floride Spätsyphilis
A52.8	Latente Spätsyphilis
A52.9	Spätsyphilis, nnbez
A53.0	Latente Syphilis, nicht als früh od spät bez
A53.9	Syphilis, nnbez
A60.0	Infekt Genitalorgane u Urogenitaltrakt durch Herpesviren
A60.1	Infekt der Perianalhaut und des Rektums durch Herpesviren
A60.9	Infektion des Anogenitalbereiches durch Herpesviren, nnbez
A74.0	Chlamydienkonjunktivitis
A74.8	Sonstige Chlamydienkrankheiten
A74.9	Chlamydieninfektion, nnbez
A81.2	Progressive multifokale Leukenzephalopathie
A81.8	Sonstige atypische Virus-Infektionen des ZNS
A81.9	Atypische Virus-Infektion des ZNS, nnbez
A85.0	Enzephalitis durch Enteroviren
A85.1	Enzephalitis durch Adenoviren
A85.8	Sonstige nb Virusenzephalitis
A86	Virusenzephalitis, nnbez
A87.0	Meningitis durch Enteroviren
A87.1	Meningitis durch Adenoviren
A87.8	Sonstige Virusmeningitis
A87.9	Virusmeningitis, nnbez
A88.8	Sonstige nb Virusinfektionen des ZNS
A89	Virusinfektion des ZNS, nicht näher bezeichnet
B00.0	Ekzema herpeticatum Kaposi
B00.1	Dermatitis vesicularis d Herpesviren
B00.2	Gingivostomatitis herpetica u Pharyngotonsillitis herpetica
B00.3	Meningitis durch Herpesviren
B00.4	Enzephalitis durch Herpesviren
B00.5	Augenkrankheit durch Herpesviren
B00.7	Disseminierte Herpesvirus-KH
B00.8	Sonstige Infektionsformen durch Herpesviren
B00.9	Infektion durch Herpesviren, nnbez
B02.0	Zoster-Enzephalitis
B02.1	Zoster-Meningitis
B02.2	Zoster m Beteiligung anderer Abschnitte des Nervensystems
B02.3	Zoster ophthalmicus

B02.7	Zoster generalisatus
B02.8	Zoster mit sonstigen Komplikationen
B02.9	Zoster ohne Komplikation
B05.0	Masern, kompliziert durch Enzephalitis
B05.1	Masern, kompliziert durch Meningitis
B05.2	Masern, kompliziert durch Pneumonie
B05.3	Masern, kompliziert durch Otitis media
B05.4	Masern mit Darmkomplikationen
B05.8	Masern mit sonstigen Komplikationen
B05.9	Masern ohne Komplikation
B17.1	Akute Virushepatitis C
B25.0	Pneumonie durch Zytomegalieviren
B25.1	Hepatitis durch Zytomegalieviren
B25.2	Pankreatitis durch Zytomegalieviren
B25.80	Infekt des Verdauungstraktes durch Zytomegalieviren
B25.88	Sonstige Zytomegalie
B25.9	Zytomegalie, nnbez
B34.4	Infektion durch Papovaviren nnbez Lok
B34.9	Virusinfektion, nnbez
B35.0	Tinea barbae und Tinea capitis
B35.1	Tinea unguium
B35.2	Tinea manuum
B35.3	Tinea pedis
B35.4	Tinea corporis
B35.5	Tinea imbricata
B35.6	Tinea cruris
B35.8	Sonstige Dermatophytosen
B35.9	Dermatophytose, nnbez
B36.0	Pityriasis versicolor
B36.1	Tinea nigra
B36.2	Piedra alba [weiße Piedra]
B36.3	Piedra nigra [schwarze Piedra]
B36.8	Sonstige nb oberflächliche Mykosen
B36.9	Oberflächliche Mykose, nnbez
B37.0	Candida-Stomatitis
B37.1	Kandidose der Lunge
B37.2	Kandidose der Haut und der Nägel
B37.5	Candida-Meningitis
B37.6	Candida-Endokarditis
B37.7	Candida-Sepsis
B37.81	Candida-Ösophagitis
B37.88	Kandidose an sonst Lok
B37.9	Kandidose, nnbez
B38.0	Akute Kokzidioidomykose Lunge
B38.1	Chronische Kokzidioidomykose der Lunge
B38.2	Kokzidioidomykose der Lunge, nnbez
B38.3	Kokzidioidomykose der Haut
B38.4	Kokzidioidomykose der Meningen
B38.7	Disseminierte Kokzidioidomykose
B38.8	Sonstige Formen der Kokzidioidomykose
B38.9	Kokzidioidomykose, nicht näher bezeichnet
B39.0	Akute Histoplasmose Lunge durch Histoplasma capsulatum
B39.1	Chron Histoplasmose Lunge durch Histoplasma capsulatum
B39.2	Histoplasm Lunge durch Histoplasma capsulatum, nnbez
B39.3	Dissemin Histoplasmose durch Histoplasma capsulatum
B39.4	Histoplasmose durch Histoplasma capsulatum, nnbez
B39.5	Histoplasmose durch Histoplasma duboisii
B39.9	Histoplasmose, nnbez
B44.0	Invasive Aspergillose der Lunge
B44.1	Sonstige Aspergillose der Lunge
B44.2	Aspergillose der Tonsillen
B44.7	Disseminierte Aspergillose
B44.8	Sonstige Formen der Aspergillose
B44.9	Aspergillose, nnbez
B45.0	Kryptokokkose der Lunge
B45.1	Kryptokokkose des Gehirns
B45.2	Kryptokokkose der Haut
B45.3	Kryptokokkose der Knochen
B45.7	Disseminierte Kryptokokkose
B45.8	Sonstige Formen der Kryptokokkose
B45.9	Kryptokokkose, nnbez
B48.7	Mykosen durch opportunistisch-pathogene Pilze
B55.0	Viszerale Leishmaniose
B58.0	Augenerkrankung durch Toxoplasmen
B58.1	Hepatitis durch Toxoplasmen
B58.2	Meningoenzephalitis durch Toxoplasmen
B58.3	Toxoplasmose Lunge
B58.8	Toxoplasmosen mit Beteiligung sonstiger Organe
B58.9	Toxoplasmose, nnbez
B59	Pneumozystose
B60.0	Babesiose
B60.1	Akanthamöbiasis
B60.2	Naegleriainfektion
B60.8	Sonstige näher bezeichnete Protozoenkrankheiten
B78.0	Strongyloidiasis des Darmes
B78.1	Strongyloidiasis der Haut
B78.7	Disseminierte Strongyloidiasis
B78.9	Strongyloidiasis, nnbez
B88.8	Sonstiger nb Parasitenbefall der Haut
C44.0	Sonstige bösartige Neubildungen: Lippenhaut
C44.1	Sonstige BNB: Haut des Augenlides, einschließlich Kanthus
C44.2	Sonstige BNB: Haut des Ohres u des äußeren Gehörganges
C44.3	Sonst BNB: Haut sonst u nnbez Teile des Gesichtes
C44.4	Sonstige BNB: Behaarte Kopfhaut und Haut des Halses
C44.5	Sonstige bösartige Neubildungen: Haut des Rumpfes
C44.6	Sonst BNB: Haut der oberen Extremität, einschl Schulter
C44.7	Sonst BNB: Haut der unteren Extremität, einschließl Hüfte
C44.8	Sonstige BNB: Haut, mehrere Teilbereiche überlappend
C44.9	BNB Haut, nnbez
C46.0	Kaposi-Sarkom Haut
C46.1	Kaposi-Sarkom Weichteilgewebe
C46.2	Kaposi-Sarkom Gaumen
C46.3	Kaposi-Sarkom Lymphknoten
C46.7	Kaposi-Sarkom sonstige Lok
C46.8	Kaposi-Sarkom mehrere Organe
C46.9	Kaposi-Sarkom, nnbez
C82.2	Non-Hodgkin-Lymphom, großzellig, follikulär
C83.0	Non-Hodgkin-Lymphom, kleinzellig (diffus)
C83.2	NHL, Gemischt klein-/großzellig (diffus)
C83.3	Non-Hodgkin-Lymphom, großzellig (diffus)
C83.4	Non-Hodgkin-Lymphom, immunoblastisch (diffus)
C83.5	Non-Hodgkin-Lymphom, lymphoblastisch (diffus)
C83.6	Non-Hodgkin-Lymphom, undifferenziert (diffus)
C83.7	Burkitt-Tumor
C83.8	Sonst Typen diffuses Non-Hodgkin-Lymphom
C83.9	Diffuses Non-Hodgkin-Lymphom, nnbez
C84.2	T-Zonen-Lymphom
C84.3	Lymphoepitheloides Lymphom
C84.4	T-Zell-Lymphom, peripher
C84.5	Sonst+nnbez T-Zell-Lymphome
C85.1	B-Zell-Lymphom, nnbez
C85.9	Non-Hodgkin-Lymphom, Typ nnbez
D50.0	Eisenmangelanämie nach Blutverlust (chronisch)
D50.1	Sideropenische Dysphagie
D50.8	Sonstige Eisenmangelanämien
D50.9	Eisenmangelanämie, nnbez
D51.0	Vit-B12-Mangelanämie d Mangel Intrinsic-Faktor
D51.1	Vit-B12-MangAnäm selek Vit-B12-Malabs m Proturie
D51.2	Transcobalamin-II-Mangel (-Anämie)
D51.3	Sonstige alimentäre Vitamin-B12-Mangelanämie
D51.8	Sonstige Vitamin-B12-Mangelanämien
D51.9	Vitamin-B12-Mangelanämie, nnbez
D52.0	Alimentäre Folsäure-Mangelanämie
D52.1	Arzneimittelinduzierte Folsäure-Mangelanämie
D52.8	Sonstige Folsäure-Mangelanämien
D52.9	Folsäure-Mangelanämie, nnbez
D53.0	Eiweißmangelanämie
D53.1	Sonstige megaloblastäre Anämien, ank
D53.2	Skorbutanämie
D53.8	Sonstige nb alimentäre Anämien

D53.9	Alimentäre Anämie, nnbez
D59.0	AM-induzierte autoimmunhämolytische Anämie
D59.1	Sonstige autoimmunhämolytische Anämien
D59.2	AM-induzierte nicht-autoimmunhämolyt Anämie
D59.4	Sonstige nicht-autoimmunhämolytische Anämien
D59.5	Paroxys nächtl Hämoglobinurie [Marchiafava-Micheli]
D59.6	Hämoglobinurie d Hämolyse infolg so äuß Ursach
D59.8	Sonstige erworbene hämolytische Anämien
D59.9	Erworbene hämolytische Anämie, nnbez
D60.0	Chron erworbene isolierte aplastische Anämie
D60.1	Transitorische erworb isolierte aplastische Anämie
D60.8	Sonstige erworb isolierte aplastische Anämien
D60.9	Erworbene isolierte aplastische Anämie, nnbez
D61.10	Aplastische Anämie infolge zytostatischer Therapie
D61.18	Sonstige arzneimittelinduzierte aplastische Anämie
D61.19	Arzneimittelinduzierte aplastische Anämie, nnbez
D61.2	Aplastische Anämie infolge sonst äuß Ursachen
D61.3	Idiopathische aplastische Anämie
D61.8	Sonstige nb aplastische Anämien
D61.9	Aplastische Anämie, nnbez
D62	Akute Blutungsanämie
D64.0	Hereditäre sideroachrest [sideroblast] Anämie
D64.1	Sek sideroachrest [sideroblast] Anämie (KH-bed)
D64.2	Sek sideroachrest [sideroblast] Anämie d AM/Toxin
D64.3	Sonstige sideroachrest [sideroblast] Anämien
D64.4	Kongenitale dyserythropoetische Anämie
D64.8	Sonstige nb Anämien
D64.9	Anämie, nnbez
D69.52	Heparin-induzierte Thrombozytopenie Typ I
D69.53	Heparin-induzierte Thrombozytopenie Typ II
D69.57	Sonst sek ThromboPen, transfusionsrefraktär
D69.58	Sonst sek ThromboPen, n transfusionsrefraktär
D69.59	Sekundäre Thrombozytopenie, nicht näher bezeichnet
D69.60	ThromboPen, nnb, transfusrefr
D69.61	ThromboPen, nnbez, n transfusrefr bez
D70.0	Angeb Agranulozyt u Neutropen
D70.10	Arzneimittelinduz Agranulozyt/Neutropenie: Krit Ph < 10Tg
D70.11	Arzneimittelinduz Agranulozyt/Neutropenie: Krit Ph 10-19Tg
D70.12	Arzneimittelinduz Agranulozyt/ Neutropenie: Krit Ph > 19Tg
D70.18	Sonst VerlForm arzneimittelinduz Agranulozyt/ Neutropenie
D70.19	Arzneimittelinduz Agranulozyt/ Neutropenie, nnbez
D70.3	Sonstige Agranulozytose
D70.5	Zyklische Neutropenie
D70.6	Sonstige Neutropenie
D70.7	Neutropenie, nicht näher bezeichnet
D73.1	Hypersplenismus
D75.2	Essentielle Thrombozytose
D75.9	Krankheit des Blutes und der blutbildenden Organe, nnbez
D80.0	Hereditäre Hypogammaglobulinämie
D80.1	Nichtfamiliäre Hypogammaglobulinämie
D80.2	Selektiver Immunglobulin-A-Mangel [IgA-Mangel]
D80.3	Selekt Mangel Immunglobulin-G-Subkl [IgG-Subkl]
D80.4	Selektiver Immunglobulin-M-Mangel [IgM-Mangel]
D80.5	Immundefekt b erhöhtem Immunglobulin M [IgM]
D80.6	AK-Mangel b Normo-/Hypergammaglobulinämie
D80.7	Transit Hypogammaglobulinämie im Kindesalter
D80.8	Sonst Immundefekte m vorherrsch AK-Mangel
D80.9	Immundefekt m vorherrsch AK-Mangel, nnbez
D81.0	Schwer komb Immundefekt [SCID] m retikul Dysgenes
D81.1	Schwer komb Immundef [SCID] m niedr T-/B-Zellen-Z
D81.2	Schwer komb Immundef [SCID] m niedr/norm B-Zellen-Z
D81.6	Haupthistokompat-Kompl-Kl-I-Defekt [MHC-Kl-I-D]
D81.7	Haupthistokompat-Kompl-Kl-II-Defkt [MHC-Kl-II-D]
D81.8	Sonstige kombinierte Immundefekte
D81.9	Kombinierter Immundefekt, nnbez
D82.2	Immundef m disproport Kleinwuchs
D82.3	Immundefekt m hereditär defekter Reakt auf EBV
D82.4	Hyperimmunglobulin-E[IgE]-Syndrom
D82.8	Immundefekte in Verbind m and nb schw Defekten
D82.9	Immundefekt in Verbindung m schwer Defekt, nnbez
D83.0	Variab Immundef überw Abweich B-Zellen-Zahl/ -Funkt
D83.1	Variab Immundef m überw immunregulator T-Zell-Stör
D83.2	Variab Immundef m AutoAK gg B-/T-Zellen
D83.8	Sonstige variable Immundefekte
D83.9	Variabler Immundefekt, nnbez
D84.0	Lymphozytenfunktion-Antigen-1[LFA-1]-Defekt
D84.1	Defekte im Komplementsystem
D84.8	Sonstige nb Immundefekte
D84.9	Immundefekt, nnbez
D89.9	Störung m Beteiligung Immunsystem, nnbez
E40	Kwashiorkor
E41	Alimentärer Marasmus
E42	Kwashiorkor-Marasmus
E43	Nnb erhebliche Energie- u Eiweißmangelernährung
E44.0	Mäßige Energie- u Eiweißmangelernährung
E44.1	Leichte Energie- u Eiweißmangelernährung
E45	EntwicklVerzög d Energie- u Eiweißmangelernährung
E46	Nnbez Energie- u Eiweißmangelernährung
E50.0	Vitamin-A-Mangel m Xerosis conjunctivae
E50.1	Vit-A-Mangel m Bitot-Flecken u Xerosis conjunctiv
E50.2	Vitamin-A-Mangel mit Hornhautxerose
E50.3	Vit-A-Mang m Hornhautulzerat u Hornhautxerose
E50.4	Vitamin-A-Mangel m Keratomalazie
E50.5	Vitamin-A-Mangel m Nachtblindheit
E50.6	Vit-A-Mang m xerophthalmischen Narb Hornhaut
E50.7	Sonst Manifest Vit-A-Mangel am Auge
E50.8	Sonstige Manifestationen Vitamin-A-Mangel
E50.9	Vitamin-A-Mangel, nnbez
E51.1	Beriberi
E51.2	Wernicke-Enzephalopathie
E51.8	Sonstige Manifestationen Thiaminmangel
E51.9	Thiaminmangel, nnbez
E52	Niazinmangel [Pellagra]
E53.0	Riboflavinmangel
E53.1	Pyridoxinmangel
E53.8	Mangel sonst nb Vitamine Vit-B-Komplex
E53.9	Vitamin-B-Mangel, nnbez
E54	Askorbinsäuremangel
E55.0	Floride Rachitis
E55.9	Vitamin-D-Mangel, nnbez
E56.0	Vitamin-E-Mangel
E56.1	Vitamin-K-Mangel
E56.8	Mangel an sonstigen Vitaminen
E56.9	Vitaminmangel, nnbez
E58	Alimentärer Kalziummangel
E59	Alimentärer Selenmangel
E60	Alimentärer Zinkmangel
E61.0	Kupfermangel
E61.1	Eisenmangel
E61.2	Magnesiummangel
E61.3	Manganmangel
E61.4	Chrommangel
E61.5	Molybdänmangel
E61.6	Vanadiummangel
E61.7	Mangel an mehreren Spurenelementen
E61.8	Mangel sonstige nb Spurenelementen
E61.9	Spurenelementmangel, nnbez
E63.0	Mangel an essentiellen Fettsäuren [EFA]
E63.1	Aliment Mangelzust infolge unausgew ZusammSetz Nahr
E63.8	Sonstige nb alimentäre Mangelzustände
E63.9	Alimentärer Mangelzustand, nnbez
E86	Volumenmangel
E88.1	Lipodystrophie, aonkl
E88.9	Stoffwechselstörung, nnbez
F03	Nnbez Demenz
F05.1	Delir b Demenz
F06.8	So nb org psych Stör Schäd/FktStör Gehirn od körp KH
F06.9	Nnb org psych Stör Schäd/FktStör Gehirn od körp KH
F07.9	Nnb org Pers-/VerhStör KH/Schäd/FktStör Gehirn körp KH
F09	Nnb organ od symptomat psychische Störung

F29	Nnbez nichtorganische Psychose
F30.0	Hypomanie
F30.1	Manie oh psychotische Symptome
F30.2	Manie m psychotischen Symptomen
F30.9	Manische Episode, nnbez
G04.2	Bakt Meningoenzephalitis u Meningomyelitis, aonkl
G04.8	Sonst Enzephalitis, Myelitis u Enzephalomyelitis
G04.9	Enzephalitis, Myelitis u Enzephalomyelitis, nnbez
G37.9	Demyelinisierende KH ZNS, nnbez
G44.8	Sonstige nb Kopfschmerzsyndrome
G60.9	Hereditäre u idiopathische Neuropathie, nnbez
G61.0	Guillain-Barré-Syndrom
G61.8	Sonstige Polyneuritiden
G61.9	Polyneuritis, nnbez
G62.80	Critical-illness-Polyneuropath
G62.88	Sonst nb Polyneuropath
G62.9	Polyneuropathie, nnbez
G93.3	Chronisches Müdigkeitssyndrom
G93.4	Enzephalopathie, nnbez
G93.9	KH Gehirn, nnbez
G95.2	Rückenmarkkompression, nnbez
G95.9	KH Rückenmark, nnbez
G96.9	KH Zentralnervensystem, nnbez
G98	Sonst KH Nervensystem, aonkl
H30.0	Fokale Chorioretinitis
H30.1	Disseminierte Chorioretinitis
H30.9	Chorioretinitis, nnbez
H35.0	Retinopath Augenhintergrund Veränd Netzhautgefäße
H54.0	Blindheit beider Augen
H54.1	Blindheit eines Auges, Sehschwäche and Auge
H54.2	Sehschwäche beider Augen
H54.3	N näher bestimmter Visusverlust beider Augen
H54.4	Blindheit eines Auges
H54.5	Sehschwäche eines Auges
H54.6	N näher bestimmter Visusverlust eines Auges
H54.7	Nnbez Visusverlust
I20.0	Instabile Angina pectoris
I20.1	Ang pect m nachgewiesenem Koronarspasmus
I20.8	Sonstige Formen Angina pectoris
I20.9	Angina pectoris, nnbez
I21.0	Akuter transmuraler Myokardinfarkt Vorderwand
I21.1	Akuter transmuraler Myokardinfarkt Hinterwand
I21.2	Akuter transmuraler Myokardinf an sonst Lok
I21.3	Akuter transmuraler Myokardinf an nnbez Lok
I21.4	Akuter subendokardialer Myokardinfarkt
I21.9	Akuter Myokardinfarkt, nnbez
I22.0	Rezidivierender Myokardinfarkt Vorderwand
I22.1	Rezidivierender Myokardinfarkt Hinterwand
I22.8	Rezidivierender Myokardinfarkt an sonst Lok
I22.9	Rezidivierender Myokardinfarkt an nnbez Lok
I23.0	Hämoperikard als ak Komplik nach akut Myokardinf
I23.1	ASD als akute Komplik nach akut Myokardinf
I23.2	VSD als akute Komplik nach akut Myokardinf
I23.3	Ruptur Herzwand oh Hämoperik als ak Komplik ak MI
I23.4	Ruptur Chordae tendineae als ak Komplik ak MI
I23.5	Papillarmuskelruptur als ak Komplik nach ak MI
I23.6	Thrombose Vorhof/HOhr/Kammer ak Komplik nach ak MI
I23.8	Sonst akute Komplik nach akutem Myokardinf
I24.0	Koronarthrom oh nachfolgenden Myokardinf
I24.1	Postmyokardinfarkt-Syndrom
I24.8	Sonst Formen der akuten ischämischen HerzKH
I24.9	Akute ischämische KH, nnbez
I25.0	Atheroskler Herz-Kreislauf-KH, so beschrieben
I25.10	Atheroskl HerzKH, oh hämodyn wirks Sten
I25.11	Atheroskl HerzKH, 1-Gefäßerkrank
I25.12	Atheroskl HerzKH, 2-Gefäßerkrank
I25.13	Atheroskl HerzKH, 3-Gefäßerkrank
I25.14	Atheroskl HerzKH, Sten li Hauptstamm
I25.15	Atheroskl HerzKH, m stenos Bypass-Gef
I25.16	Atherosklerotische HerzKH: Mit stenosierten Stents
I25.19	Atheroskl HerzKH, nnb
I25.20	Alt Myokardinf, 29 T b unt 4 Mon zurücklieg
I25.21	Alt Myokardinf, 4 Mon b unt 1 J zurücklieg
I25.22	Alt Myokardinf, 1 J u läng zurücklieg
I25.29	Alt Myokardinf, nnb
I25.3	Herz (-Wand) -Aneurysma
I25.4	Koronararterienaneurysma
I25.5	Ischämische Kardiomyopathie
I25.6	Stumme Myokardischämie
I25.8	Sonst Formen chron ischämischen HerzKH
I25.9	Chronische ischämische HerzKH, nnbez
I33.0	Akute und subakute infektiöse Endokarditis
I33.9	Akute Endokarditis, nicht näher bezeichnet
I38	Endokarditis, Herzklappe nnbez
I40.0	Infektiöse Myokarditis
I40.1	Isolierte Myokarditis
I40.8	Sonstige akute Myokarditis
I40.9	Akute Myokarditis, nnbez
I42.9	Kardiomyopathie, nnbez
I67.3	Progressive subkortik vaskul Enzephalopathie
J12.8	Pneumonie d sonstige Viren
J12.9	Viruspneumonie, nnbez
J13	Pneumonie d Streptococcus pneumoniae
J14	Pneumonie d Haemophilus influenzae
J15.0	Pneumonie d Klebsiella pneumoniae
J15.1	Pneumonie d Pseudomonas
J15.2	Pneumonie d Staphylokokken
J15.3	Pneumonie d Streptokokken Gruppe B
J15.4	Pneumonie d sonstige Streptokokken
J15.5	Pneumonie d Escherichia coli
J15.6	Pneumonie d and aerobe gramnegative Bakterien
J15.7	Pneumonie d Mycoplasma pneumoniae
J15.8	Sonstige bakterielle Pneumonie
J15.9	Bakterielle Pneumonie, nnbez
J16.0	Pneumonie d Chlamydien
J16.8	Pneumonie d sonstige nb Infektionserreger
J18.0	Bronchopneumonie, nnbez
J18.1	Lobärpneumonie, nnbez
J18.8	Sonstige Pneumonie, Erreger nnbez
J18.9	Pneumonie, nnbez
J32.9	Chronische Sinusitis, nnbez
J84.8	Sonstige nb interstitielle Lungenkrankheiten
J85.0	Gangrän u Nekrose Lunge
J85.1	Abszeß d Lunge m Pneumonie
J85.2	Abszeß d Lunge oh Pneumonie
J93.1	Sonstiger Spontanpneumothorax
J93.8	Sonstiger Pneumothorax
J93.9	Pneumothorax, nnbez
K11.9	KH Speicheldrüsen, nnbez
K12.0	Rezidivierende orale Aphthen
K13.0	KH Lippen
K13.2	Leukoplakie u so Affekt Mundhöhlenepithel/Zunge
K13.3	Haarleukoplakie
K22.1	Ösophagusulkus
K29.4	Chronische atrophische Gastritis
K29.5	Chronische Gastritis, nnbez
K29.7	Gastritis, nnbez
K29.9	Gastroduodenitis, nnbez
K52.0	Gastroenteritis u Kolitis d Strahleneinwirkung
K52.1	Toxische Gastroenteritis u Kolitis
K52.2	Allergische u alimentäre Gastroenteritis u Kolitis
K52.8	Sonst nb nichtinfekt Gastroenteritis u Kolitis
K52.9	Nichtinfektiöse Gastroenteritis u Kolitis, nnbez
K85.00	Idiopathische akute Pankreatitis: Oh Angabe Organkompl
K85.01	Idiopathische akute Pankreatitis: M Organkompl
K85.10	Biliäre akute Pankreatitis: Oh Angabe Organkompl
K85.11	Biliäre akute Pankreatitis: M Organkompl
K85.20	Alkoholinduzierte akute Pankreatitis: Oh Ang Organkompl
K85.21	Alkoholinduzierte akute Pankreatitis: M Organkompl
K85.30	Medikamenten-induzierte akute Pankreatitis: OA OrgKompl

K85.31	Medikamenten-induzierte akute Pankreatitis: M Organkompl
K85.80	Sonstige akute Pankreatitis: Ohne Angabe Organkompl
K85.81	Sonst akute Pankreatitis: M Organkompl
K85.90	Akute Pankreatitis, nnbez: Ohne Angabe Organkompl
K85.91	Akute Pankreatitis, nnbez: M Organkompl
K90.9	Intestinale Malabsorption, nnbez
L03.10	Phlegmone obere Extremität
L03.11	Phlegmone untere Extremität
L03.2	Phlegmone Gesicht
L03.3	Phlegmone Rumpf
L03.8	Phlegmone an sonstigen Lokalisationen
L03.9	Phlegmone, nnbez
L04.0	Akute Lymphadenitis an Gesicht, Kopf u Hals
L04.1	Akute Lymphadenitis am Rumpf
L04.2	Akute Lymphadenitis obere Extremität
L04.3	Akute Lymphadenitis untere Extremität
L04.8	Akute Lymphadenitis an sonstigen Lok
L04.9	Akute Lymphadenitis, nnbez
L27.0	Generalisierte Hauteruption d Drogen od AM
L27.1	Lokalisierte Hauteruption d Drogen od AM
L97	Ulcus cruris, aonkl
L98.3	Eosinophile Zellulitis [Wells-Syndrom]
L98.9	KH Haut u Unterhaut, nnbez
M00.00	Arthrit/Polyarth d Staphylokokken, mehrere Lok
M00.01	Arthrit/Polyarth d Staphylokokken Schulterreg
M00.02	Arthrit/Polyarth d Staphylokokken Oberarm
M00.03	Arthrit/Polyarth d Staphylokokken Unterarm
M00.04	Arthrit/Polyarth d Staphylokokken Hand
M00.05	Arthrit/Polyarth d Staphylokokken Becken/Oberschenkel
M00.06	Arthrit/Polyarth d Staphylokokken Unterschenkel
M00.07	Arthrit/Polyarth d Staphylokokken Knöchel/Fuß
M00.08	Arthrit/Polyarth d Staphylokokken, sonst Lok
M00.09	Arthrit/Polyarth d Staphylokokken, nnbez Lok
M00.10	Arthrit/Polyarth d Pneumokokken, mehrere Lok
M00.11	Arthrit/Polyarth d Pneumokokken Schulterregion
M00.12	Arthrit/Polyarth d Pneumokokken Oberarm
M00.13	Arthrit/Polyarth d Pneumokokken Unterarm
M00.14	Arthrit/Polyarth d Pneumokokken Hand
M00.15	Arthrit/Polyarth d Pneumokokken Becken/Oberschenkel
M00.16	Arthrit/Polyarth d Pneumokokken Unterschenkel
M00.17	Arthrit/Polyarth d Pneumokokken Knöchel/Fuß
M00.18	Arthrit/Polyarth d Pneumokokken, sonst Lok
M00.19	Arthrit/Polyarth d Pneumokokken, nnbez Lok
M00.20	Arthrit/Polyarth d sonst Streptokokken, mehrere Lok
M00.21	Arthrit/Polyarth d sonst Streptokokken Schulterreg
M00.22	Arthrit/Polyarth d sonst Streptokokken Oberarm
M00.23	Arthrit/Polyarth d sonst Streptokokken Unterarm
M00.24	Arthrit/Polyarth d sonst Streptokokken Hand
M00.25	Arthrit/Polyarth d sonst Streptok Becken/Oberschenkel
M00.26	Arthrit/Polyarth d sonst Streptokokken Unterschenkel
M00.27	Arthrit/Polyarth d sonst Streptokokken Knöchel/Fuß
M00.28	Arthrit/Polyarth d sonst Streptokokken, sonst Lok
M00.29	Arthrit/Polyarth d sonst Streptokokken, nnbez Lok
M00.90	Eitrige Arthritis, nnbez, mehrere Lok
M00.91	Eitrige Arthritis, nnbez, Schulterregion
M00.92	Eitrige Arthritis, nnbez, Oberarm
M00.93	Eitrige Arthritis, nnbez, Unterarm
M00.94	Eitrige Arthritis, nnbez, Hand
M00.95	Eitrige Arthritis, nnbez, Beckenregion/Oberschenkel
M00.96	Eitrige Arthritis, nnbez, Unterschenkel
M00.97	Eitrige Arthritis, nnbez, Knöchel/Fuß
M00.98	Eitrige Arthritis, nnbez, sonstige Lokalisationen
M00.99	Eitrige Arthritis, nnbez, nnbez Lokalisationen
M13.90	Arthritis, nnbez, mehrere Lokalisationen
M13.91	Arthritis, nnbez, Schulterregion
M13.92	Arthritis, nnbez, Oberarm
M13.93	Arthritis, nnbez, Unterarm
M13.94	Arthritis, nnbez, Hand
M13.95	Arthritis, nnbez, Beckenregion/Oberschenkel
M13.96	Arthritis, nnbez, Unterschenkel
M13.97	Arthritis, nnbez, Knöchel/Fuß
M13.98	Arthritis, nnbez, sonst Lokalisation
M13.99	Arthritis, nnbez, nnbez Lokalisationen
M54.10	Radikulopathie, mehrere Lok WS
M54.11	Radikulopathie, Okzipito-Atlanto-Axialbereich
M54.19	Radikulopathie, nnbez Lokalisation
M79.20	Neuralgie u Neuritis, nnbez, mehrere Lok
M79.21	Neuralgie u Neuritis, nnbez, Schulterregion
M79.22	Neuralgie u Neuritis, nnbez, Oberarm
M79.23	Neuralgie u Neuritis, nnbez, Unterarm
M79.24	Neuralgie u Neuritis, nnbez, Hand
M79.25	Neuralgie u Neuritis, nnbez, Beckenregion/OS
M79.26	Neuralgie u Neuritis, nnbez, Unterschenkel
M79.27	Neuralgie u Neuritis, nnbez, Knöchel/Fuß
M79.28	Neuralgie u Neuritis, nnbez, sonst Lokalisation
M79.29	Neuralgie u Neuritis, nnbez, nnbez Lokalisationen
M80.40	AM-induz Osteoporose m path Fx, mehrere Lok
M80.41	AM-induz Osteoporose m path Fx Schulterregion
M80.42	AM-induz Osteoporose m path Fx Oberarm
M80.43	AM-induz Osteoporose m path Fx Unterarm
M80.44	AM-induz Osteoporose m path Fx Hand
M80.45	AM-induz Osteoporose m path Fx Becken/OS
M80.46	AM-induz Osteoporose m path Fx Unterschenkel
M80.47	AM-induz Osteoporose m path Fx Knöchel/Fuß
M80.48	AM-induz Osteoporose m path Fx, sonst Lok
M80.49	AM-induz Osteoporose m path Fx, nnbez Lok
M83.50	Sonst AM-induz Osteomalazie b Erw, mehrere Lok
M83.51	Sonst AM-induz Osteomalazie b Erw, Schulterregion
M83.52	Sonst AM-induz Osteomalazie b Erw, Oberarm
M83.53	Sonst AM-induz Osteomalazie b Erw, Unterarm
M83.54	Sonst AM-induz Osteomalazie b Erw, Hand
M83.55	Sonst AM-induz Osteomalazie b Erw, Beckenreg/OS
M83.56	Sonst AM-induz Osteomalazie b Erw, Unterschenkel
M83.57	Sonst AM-induz Osteomalazie b Erw, Knöchel/Fuß
M83.58	Sonst AM-induz Osteomalazie b Erw, so Lok
M83.59	Sonst AM-induz Osteomalazie b Erw, nnbez Lok
N00.0	Akut nephrit Synd, minimale glomeruläre Läsion
N00.1	Akut nephrit Synd, fokale u segment glomerul Läsionen
N00.2	Akut nephrit Synd, diffuse membranöse GN
N00.3	Akut nephrit Synd, diffuse mesangioproliferative GN
N00.4	Akut nephrit Synd, diffuse endokap-prolif GN
N00.5	Akut nephrit Synd, diffuse mesangiokapilläre GN
N00.6	Akut nephrit Synd, Dense-deposit-KH
N00.7	Akut nephrit Synd, GN m diffuser Halbmondbildung
N00.8	Akut nephrit Synd, sonst morpholog Veränderungen
N00.9	Akut nephrit Synd, Art morpholog Veränderung nnbez
N01.0	Rapid-progress nephrit Syndminimale glomeruläre Läsion
N01.1	Rapid-progress nephrit Synd, fok/segm glomerul Läsionen
N01.2	Rapid-progress nephrit Synd, diffuse membranöse GN
N01.3	Rapid-progress nephrit Synd, diff mesangioprolif GN
N01.4	Rapid-progress nephrit Synd, diff endokap-prolif GN
N01.5	Rapid-progress nephrit Synd, diff mesangiokapilläre GN
N01.6	Rapid-progress nephrit Synd, Dense-deposit-KH
N01.7	Rapid-progress nephrit Synd, GN m diff Halbmondbild
N01.8	Rapid-progress nephrit Synd, sonst morpholog Veränder
N01.9	Rapid-progress nephrit Synd, Art morph Veränderung nnb
N03.0	Chron nephrit Synd, minimale glomeruläre Läsion
N03.1	Chron nephrit Synd, fokale/segmentale glomerul Läsionen
N03.2	Chron nephrit Synd, diffuse membranöse GN
N03.3	Chron nephrit Synd, diffuse mesangioproliferative GN
N03.4	Chron nephrit Synd, diffuse endokapillär-proliferative GN
N03.5	Chron nephrit Synd, diffuse mesangiokapilläre GN
N03.6	Chron nephrit Synd, Dense-deposit-KH
N03.7	Chron nephrit Synd, GN m diffuser Halbmondbildung
N03.8	Chron nephrit Synd, sonst morphol Veränderungen
N03.9	Chron nephrit Synd, Art morphol Veränderung nnb
N04.0	Nephrotisches Synd, minimale glomeruläre Läsion
N04.1	Nephrotisches Synd, fokale/segment glomerul Läsionen
N04.2	Nephrotisches Synd, diffuse membranöse GN
N04.3	Nephrotisches Synd, diffuse mesangioproliferative GN

N04.4	Nephrotisches Synd, diffuse endokapillär-proliferative GN
N04.5	Nephrotisches Synd, diffuse mesangiokapilläre GN
N04.6	Nephrotisches Syndrom, Dense-deposit-Krankheit
N04.7	Nephrotisches Synd, GN m diffuser Halbmondbildung
N04.8	Nephrotisches Synd, sonst morphol Veränderungen
N04.9	Nephrotisches Synd, Art morphol Veränderung nnbez
N05.0	Nnb nephrit Synd, minimale glomeruläre Läsion
N05.1	Nnb nephrit Synd, fokale/segmentale glomerul Läsionen
N05.2	Nnb nephrit Synd, diffuse membranöse GN
N05.3	Nnb nephrit Synd, diffuse mesangioproliferative GN
N05.4	Nnb nephrit Synd, diffuse endokapillär-proliferative GN
N05.5	Nnb nephrit Synd, diffuse mesangiokapilläre GN
N05.6	Nnb nephrit Synd, Dense-deposit-KH
N05.7	Nnb nephrit Synd, GN m diffuser Halbmondbildung
N05.8	Nnb nephrit Synd, sonst morpholog Veränderungen
N05.9	Nnb nephrit Synd, Art morpholog Veränderung nnbez
N14.0	Analgetika-Nephropathie
N14.1	Nephropathie d so AM/Drogen/biol akt Subst
N14.2	Nephropathie d nnbez AM/Drogen/biol aktive Subst
N14.3	Nephropathie d Schwermetalle
N14.4	Toxische Nephropathie, ank
N15.0	Balkan-Nephropathie
N15.8	Sonst nb tubulointerstitielle Nieren-KH
N15.9	Tubulointerstitielle Nierenkrankheit, nnbez
N28.9	Krankheit Niere/Ureter, nnbez
R06.0	Dyspnoe
R06.4	Hyperventilation
R06.88	So+nnb Stör Atmung
R16.0	Hepatomegalie, aonkl
R16.1	Splenomegalie, aonkl
R21	Hautausschlag u sonst unspezifische Hauteruptionen
R50.2	Medikamenten-induziertes Fieber [Drug fever]
R50.80	Fieber unbekannter Ursache
R50.88	Sonstiges näher bezeichnetes Fieber
R50.9	Fieber, nnbez
R51	Kopfschmerz
R53	Unwohlsein u Ermüdung
R59.0	Lymphknotenvergrößerung, umschrieben
R59.1	Lymphknotenvergrößerung, generalisiert
R59.9	Lymphknotenvergrößerung, nnbez
R61.0	Hyperhidrose, umschrieben
R61.1	Hyperhidrose, generalisiert
R61.9	Hyperhidrose, nnbez
R62.0	Verzögertes Erreichen von Entwicklungsstufen
R62.8	So Ausbleiben erwartete physiolog Entwicklung
R62.9	Ausbleiben erwartete physiolog Entwicklung, nnbez
R63.4	Abnorme Gewichtsabnahme
R64	Kachexie
U04.9	Schweres akutes respiratorisches Syndr [SARS] nnbez
Z29.1	Immunprophylaxe
Z29.2	Sonstige prophylaktische Chemotherapie
Z29.8	Sonstige nb prophylaktische Maßnahmen
Z51.5	Palliativbehandlung

Diagnose für MDC 18A (MDC18A-2)

B20	Infekt/paras KH infolge HIV-KH [Hum Immdef-Vir-KH]
B21	BNB infolge HIV-KH [Hum Immundefiz-Virus-KH]
B22	Sonst nb KH infolge HIV-KH [Hum Immdef-Vir-KH]
B23.0	Akutes HIV-Infektionssyndrom
B23.8	Sonstige nb Krankheitszustände infolge HIV-KH
B24	Nnbez HIV-KH [Humane Immundefizienz-Virus-KH]
F02.4	Demenz b HIV-KH [Hum Imdef-VirusKH]

ADRG S01 HIV-Krankheit mit OR-Prozedur

OR-Prozedur

DRG S01Z HIV-Krankheit mit OR-Prozedur

ADRG S60 HIV-Krankheit, ein Belegungstag

Verweildauer ist gleich 1 Tag und Entlassungsgrund ist ungleich Verstorben

DRG S60Z HIV-Krankheit, ein Belegungstag

ADRG S62 Bösartige Neubildung bei HIV-Krankheit

Hauptdiagnose in Tabelle S62-1

DRG S62Z Bösartige Neubildung bei HIV-Krankheit

Diagnose S62-1

B21	BNB infolge HIV-KH [Hum Immundefiz-Virus-KH]
C44.0	Sonstige bösartige Neubildungen: Lippenhaut
C44.1	Sonstige BNB: Haut des Augenlides, einschließlich Kanthus
C44.2	Sonstige BNB: Haut des Ohres u des äußeren Gehörganges
C44.3	Sonst BNB: Haut sonst u nnbez Teile des Gesichtes
C44.4	Sonstige BNB: Behaarte Kopfhaut und Haut des Halses
C44.5	Sonstige bösartige Neubildungen: Haut des Rumpfes
C44.6	Sonst BNB: Haut der oberen Extremität, einschl Schulter
C44.7	Sonst BNB: Haut der unteren Extremität, einschließl Hüfte
C44.8	Sonstige BNB: Haut, mehrere Teilbereiche überlappend
C44.9	BNB Haut, nnbez
C46.0	Kaposi-Sarkom Haut

C46.1	Kaposi-Sarkom Weichteilgewebe
C46.2	Kaposi-Sarkom Gaumen
C46.3	Kaposi-Sarkom Lymphknoten
C46.7	Kaposi-Sarkom sonstige Lok
C46.8	Kaposi-Sarkom mehrere Organe
C46.9	Kaposi-Sarkom, nnbez
C82.2	Non-Hodgkin-Lymphom, großzellig, follikulär
C83.0	Non-Hodgkin-Lymphom, kleinzellig (diffus)
C83.2	NHL, Gemischt klein-/großzellig (diffus)
C83.3	Non-Hodgkin-Lymphom, großzellig (diffus)
C83.4	Non-Hodgkin-Lymphom, immunoblastisch (diffus)
C83.5	Non-Hodgkin-Lymphom, lymphoblastisch (diffus)
C83.6	Non-Hodgkin-Lymphom, undifferenziert (diffus)
C83.7	Burkitt-Tumor
C83.8	Sonst Typen diffuses Non-Hodgkin-Lymphom
C83.9	Diffuses Non-Hodgkin-Lymphom, nnbez
C84.2	T-Zonen-Lymphom
C84.3	Lymphoepitheloides Lymphom
C84.4	T-Zell-Lymphom, peripher
C84.5	Sonst+nnbez T-Zell-Lymphome
C85.1	B-Zell-Lymphom, nnbez
C85.9	Non-Hodgkin-Lymphom, Typ nnbez

ADRG S63 Infektion bei HIV-Krankheit

Hauptdiagnose in Tabelle S63-1

DRG S63A Infektion bei HIV-Krankheit mit komplexer Diagnose und äußerst schweren CC

Diagnose in Tabelle S63-2 und PCCL > 3

DRG S63B Infektion bei HIV-Krankheit ohne komplexe Diagnose oder ohne äußerst schwere CC

Diagnose S63-1

A02.0	Salmonellenenteritis
A02.1	Salmonellensepsis
A02.2	Lokalisierte Salmonelleninfektionen
A02.8	Sonstige nb Salmonelleninfektionen
A02.9	Salmonelleninfektion, nnbez
A04.0	Darminfektion durch enteropathogene E coli
A04.1	Darminfektion durch enterotoxinbildende E coli
A04.2	Darminf durch enteroinvasive Escherichia coli
A04.3	Darminfektion durch enterohämorrhagische E coli
A04.4	Sonstige Darminfektionen durch Escherichia coli
A04.5	Enteritis durch Campylobacter
A04.6	Enteritis durch Yersinia enterocolitica
A04.7	Enterokolitis durch Clostridium difficile
A04.8	Sonst nb bakterielle Darminfektionen
A04.9	Bakterielle Darminfektion, nnbez
A07.2	Kryptosporidiose
A07.3	Isosporose
A08.0	Enteritis durch Rotaviren
A08.1	Akute Gastroenteritis Norovirus [Norwalk-Virus]
A08.2	Enteritis durch Adenoviren
A08.3	Enteritis durch sonstige Viren
A08.4	Virusbedingte Darminfektion, nnbez
A08.5	Sonstige nb Darminfektionen
A18.0	Tuberkulose Knochen u Gelenke
A18.1	Tuberkulose Urogenitalsystem
A18.3	TB Darm, Peritoneum u Mesenterial-LK
A18.4	Tuberkulose Haut u Unterhautgewebe
A18.5	Tuberkulose des Auges
A18.6	Tuberkulose des Ohres
A18.7	Tuberkulose der Nebennieren
A31.1	Infektion Haut durch sonstige Mykobakterien
A31.80	Disseminierte atypische Mykobakteriose
A31.88	Sonstige Infektionen durch Mykobakterien
A31.9	Infektion durch Mykobakterien, nicht näher bezeichnet
A40.0	Sepsis durch Streptokokken, Gruppe A
A40.1	Sepsis durch Streptokokken, Gruppe B
A40.2	Sepsis durch Streptokokken, Gruppe D
A40.3	Sepsis durch Streptococcus pneumoniae
A40.8	Sonst Sepsis durch Streptokokken
A40.9	Sepsis durch Streptokokken, nicht näher bezeichnet
A41.0	Sepsis durch Staphylococcus aureus
A41.1	Sepsis durch sonstige näher bezeichnete Staphylokokken
A41.2	Sepsis durch nnbez Staphylokokken
A41.3	Sepsis durch Haemophilus influenzae
A41.4	Sepsis durch Anaerobier
A41.51	Sepsis durch Escherichia coli [E. coli]
A41.52	Sepsis durch Pseudomonas
A41.58	Sepsis durch sonstige gramnegative Erreger
A41.8	Sonstige nb Sepsis
A41.9	Sepsis, nnbez
A43.0	Pulmonale Nokardiose
A43.1	Nokardiose der Haut
A43.8	Sonstige Formen der Nokardiose
A43.9	Nokardiose, nnbez
A48.1	Legionellose mit Pneumonie
A48.2	Legionellose ohne Pneumonie [Pontiac-Fieber]
A51.0	Primärer syphilitischer Genitalaffekt
A51.1	Analer Primäraffekt bei Syphilis
A51.2	Primäraffekt bei Syphilis, sonstige Lok
A51.3	Sek Syphilis Haut u Schleimhäute
A51.4	Sonstige sekundäre Syphilis
A51.5	Latente Frühsyphilis
A51.9	Frühsyphilis, nnbez
A52.0	Kardiovaskuläre Syphilis
A52.1	Floride Neurosyphilis
A52.2	Asymptomatische Neurosyphilis
A52.3	Neurosyphilis, nnbez
A52.7	Sonstige floride Spätsyphilis
A52.8	Latente Spätsyphilis
A52.9	Spätsyphilis, nnbez
A53.0	Latente Syphilis, nicht als früh od spät bez
A53.9	Syphilis, nnbez
A60.0	Infekt Genitalorgane u Urogenitaltrakt durch Herpesviren
A60.1	Infekt der Perianalhaut und des Rektums durch Herpesviren
A60.9	Infektion des Anogenitalbereiches durch Herpesviren, nnbez
A74.0	Chlamydienkonjunktivitis
A74.8	Sonstige Chlamydienkrankheiten
A74.9	Chlamydieninfektion, nnbez
A81.2	Progressive multifokale Leukenzephalopathie
A87.0	Meningitis durch Enteroviren
A87.1	Meningitis durch Adenoviren
A87.8	Sonstige Virusmeningitis
A87.9	Virusmeningitis, nnbez
B00.0	Ekzema herpeticatum Kaposi

B00.1	Dermatitis vesicularis d Herpesviren
B00.2	Gingivostomatitis herpetica u Pharyngotonsillitis herpetica
B00.3	Meningitis durch Herpesviren
B00.4	Enzephalitis durch Herpesviren
B00.5	Augenkrankheit durch Herpesviren
B00.7	Disseminierte Herpesvirus-KH
B00.8	Sonstige Infektionsformen durch Herpesviren
B00.9	Infektion durch Herpesviren, nnbez
B02.0	Zoster-Enzephalitis
B02.1	Zoster-Meningitis
B02.2	Zoster m Beteiligung anderer Abschnitte des Nervensystems
B02.3	Zoster ophthalmicus
B02.7	Zoster generalisatus
B02.8	Zoster mit sonstigen Komplikationen
B02.9	Zoster ohne Komplikation
B05.0	Masern, kompliziert durch Enzephalitis
B05.1	Masern, kompliziert durch Meningitis
B05.2	Masern, kompliziert durch Pneumonie
B05.3	Masern, kompliziert durch Otitis media
B05.4	Masern mit Darmkomplikationen
B05.8	Masern mit sonstigen Komplikationen
B05.9	Masern ohne Komplikation
B17.1	Akute Virushepatitis C
B20	Infekt/paras KH infolge HIV-KH [Hum Immdef-Vir-KH]
B25.0	Pneumonie durch Zytomegalieviren
B25.1	Hepatitis durch Zytomegalieviren
B25.2	Pankreatitis durch Zytomegalieviren
B25.80	Infekt des Verdauungstraktes durch Zytomegalieviren
B25.88	Sonstige Zytomegalie
B25.9	Zytomegalie, nnbez
B34.4	Infektion durch Papovaviren nnbez Lok
B34.9	Virusinfektion, nnbez
B35.0	Tinea barbae und Tinea capitis
B35.1	Tinea unguium
B35.2	Tinea manuum
B35.3	Tinea pedis
B35.4	Tinea corporis
B35.5	Tinea imbricata
B35.6	Tinea cruris
B35.8	Sonstige Dermatophytosen
B35.9	Dermatophytose, nnbez
B36.0	Pityriasis versicolor
B36.1	Tinea nigra
B36.2	Piedra alba [weiße Piedra]
B36.3	Piedra nigra [schwarze Piedra]
B36.8	Sonstige nb oberflächliche Mykosen
B36.9	Oberflächliche Mykose, nnbez
B37.0	Candida-Stomatitis
B37.1	Kandidose der Lunge
B37.2	Kandidose der Haut und der Nägel
B37.5	Candida-Meningitis
B37.6	Candida-Endokarditis
B37.7	Candida-Sepsis
B37.81	Candida-Ösophagitis
B37.88	Kandidose an sonst Lok
B37.9	Kandidose, nnbez
B38.0	Akute Kokzidioidomykose Lunge
B38.1	Chronische Kokzidioidomykose der Lunge
B38.2	Kokzidioidomykose der Lunge, nnbez
B38.3	Kokzidioidomykose der Haut
B38.4	Kokzidioidomykose der Meningen
B38.7	Disseminierte Kokzidioidomykose
B38.8	Sonstige Formen der Kokzidioidomykose
B38.9	Kokzidioidomykose, nicht näher bezeichnet
B39.0	Akute Histoplasmose Lunge durch Histoplasma capsulatum
B39.1	Chron Histoplasmose Lunge durch Histoplasma capsulatum
B39.2	Histoplasm Lunge durch Histoplasma capsulatum, nnbez
B39.3	Dissemin Histoplasmose durch Histoplasma capsulatum
B39.4	Histoplasmose durch Histoplasma capsulatum, nnbez
B39.5	Histoplasmose durch Histoplasma duboisii
B39.9	Histoplasmose, nnbez
B44.0	Invasive Aspergillose der Lunge
B44.1	Sonstige Aspergillose der Lunge
B44.2	Aspergillose der Tonsillen
B44.7	Disseminierte Aspergillose
B44.8	Sonstige Formen der Aspergillose
B44.9	Aspergillose, nnbez
B45.0	Kryptokokkose der Lunge
B45.1	Kryptokokkose des Gehirns
B45.2	Kryptokokkose der Haut
B45.3	Kryptokokkose der Knochen
B45.7	Disseminierte Kryptokokkose
B45.8	Sonstige Formen der Kryptokokkose
B45.9	Kryptokokkose, nnbez
B48.7	Mykosen durch opportunistisch-pathogene Pilze
B55.0	Viszerale Leishmaniose
B58.0	Augenerkrankung durch Toxoplasmen
B58.1	Hepatitis durch Toxoplasmen
B58.2	Meningoenzephalitis durch Toxoplasmen
B58.3	Toxoplasmose Lunge
B58.8	Toxoplasmosen mit Beteiligung sonstiger Organe
B58.9	Toxoplasmose, nnbez
B59	Pneumozystose
B60.0	Babesiose
B60.1	Akanthamöbiasis
B60.2	Naegleriainfektion
B60.8	Sonstige näher bezeichnete Protozoenkrankheiten
B78.0	Strongyloidiasis des Darmes
B78.1	Strongyloidiasis der Haut
B78.7	Disseminierte Strongyloidiasis
B78.9	Strongyloidiasis, nnbez
B88.8	Sonstiger nb Parasitenbefall der Haut
I33.0	Akute und subakute infektiöse Endokarditis
I33.9	Akute Endokarditis, nicht näher bezeichnet
I38	Endokarditis, Herzklappe nnbez
I40.0	Infektiöse Myokarditis
I40.1	Isolierte Myokarditis
I40.8	Sonstige akute Myokarditis
I40.9	Akute Myokarditis, nnbez
I42.9	Kardiomyopathie, nnbez
I67.3	Progressive subkortik vaskul Enzephalopathie
J12.8	Pneumonie d sonstige Viren
J12.9	Viruspneumonie, nnbez
J13	Pneumonie d Streptococcus pneumoniae
J14	Pneumonie d Haemophilus influenzae
J15.0	Pneumonie d Klebsiella pneumoniae
J15.1	Pneumonie d Pseudomonas
J15.2	Pneumonie d Staphylokokken
J15.3	Pneumonie d Streptokokken Gruppe B
J15.4	Pneumonie d sonstige Streptokokken
J15.5	Pneumonie d Escherichia coli
J15.6	Pneumonie d and aerobe gramnegative Bakterien
J15.7	Pneumonie d Mycoplasma pneumoniae
J15.8	Sonstige bakterielle Pneumonie
J15.9	Bakterielle Pneumonie, nnbez
J16.0	Pneumonie d Chlamydien
J16.8	Pneumonie d sonstige nb Infektionserreger
J18.0	Bronchopneumonie, nnbez
J18.1	Lobärpneumonie, nnbez
J18.8	Sonstige Pneumonie, Erreger nnbez
J18.9	Pneumonie, nnbez
J85.0	Gangrän u Nekrose Lunge
J85.1	Abszeß d Lunge m Pneumonie
J85.2	Abszeß d Lunge oh Pneumonie
J93.1	Sonstiger Spontanpneumothorax
J93.8	Sonstiger Pneumothorax
J93.9	Pneumothorax, nnbez
U04.9	Schweres akutes respiratorisches Syndr [SARS] nnbez

Diagnose S63-2

A15.0	LuTB, d mikr Unt Sput ges, m/o Nachw d Kult o molbiol Verf
A15.1	Lungentuberkulose, nur durch Kultur gesichert
A15.2	Lungentuberkulose, histologisch gesichert
A15.3	LungenTB, durch so u nnbez Untersuchungsverf gesichert
A15.4	TB intrathor Lymphknoten, bakt, molbiol od histol gesichert
A15.5	TB Larynx, Trach u Bronch, bakt, molbiol od histol gesichert
A15.6	Tuberkulöse Pleuritis, bakt, molbiol od histol gesichert
A15.7	Primäre TB Atmungsorgane, bakt, molbiol od histol gesichert
A15.8	Sonst TB Atmungsorgane, bakt, molbiol od histol gesichert
A15.9	Nnbez TB Atmungsorgane, bakt, molekbiol od histol gesich
A16.0	Lungentuberkulose, bakt, molbiol u histol n gesichert
A16.1	Lungentuberkulose, bakt, molbiol u hist Unt n durchgef
A16.2	LungenTB oh Angabe bakt, molekularbiolog od histol Sicher
A16.3	TB intrathorak LK oh Ang bakt, molekularbiol od hist Sicher
A16.4	TB Larynx/Trach/Bronch oh Ang bakt, molekbiol od hist Sich
A16.5	Tuberkulöse Pleuritis oh Ang bakt, molekbiol od hist Sich
A16.7	Prim TB AtmOrg oh Ang bakt, molekularbiol od hist Sich
A16.8	Sonst TB AtmOrg oh Ang bakt, molekluarbiolog od hist Sich
A16.9	Nnbez TB AtmOrg oh Ang bakt, molekbiol od hist Sich
A17.0	Tuberkulöse Meningitis
A17.1	Meningeales Tuberkulom
A17.8	Sonstige Tuberkulose Nervensystem
A17.9	Tuberkulose des Nervensystems, nnbez
A18.0	Tuberkulose Knochen u Gelenke
A18.1	Tuberkulose Urogenitalsystem
A18.2	Tuberkulose peripherer Lymphknoten
A18.3	TB Darm, Peritoneum u Mesenterial-LK
A18.4	Tuberkulose Haut u Unterhautgewebe
A18.5	Tuberkulose des Auges
A18.6	Tuberkulose des Ohres
A18.7	Tuberkulose der Nebennieren
A18.8	Tuberkulose sonstiger nb Organe
A19.0	Akute Miliartuberkulose einer einzel nb Lokalisation
A19.1	Akute Miliartuberkulose mehrerer Lokalisationen
A19.2	Akute Miliartuberkulose, nnbez
A19.8	Sonstige Miliartuberkulose
A19.9	Miliartuberkulose, nnbez
A31.0	Infektion Lunge durch sonstige Mykobakterien
B55.0	Viszerale Leishmaniose
B58.2	Meningoenzephalitis durch Toxoplasmen
B59	Pneumozystose
J85.0	Gangrän u Nekrose Lunge
J85.1	Abszeß d Lunge m Pneumonie
J85.2	Abszeß d Lunge oh Pneumonie
J85.3	Abszeß d Mediastinums
J86.0	Pyothorax m Fistel
J86.9	Pyothorax oh Fistel

ADRG S64 Andere HIV-Krankheit

Hauptdiagnose in Tabelle S64-1

DRG S64Z Andere HIV-Krankheit

Diagnose S64-1

B22	Sonst nb KH infolge HIV-KH [Hum Immdef-Vir-KH]
B23.0	Akutes HIV-Infektionssyndrom
B23.8	Sonstige nb Krankheitszustände infolge HIV-KH
B24	Nnbez HIV-KH [Humane Immundefizienz-Virus-KH]

ADRG S65 Andere Erkrankungen bei HIV-Krankheit

Hauptdiagnose in Tabelle S65-1

DRG S65A Andere Erkrankungen bei HIV-Krankheit mit Herzinfarkt oder chronisch ischämischer Herzkrankheit oder äußerst schweren CC

Hauptdiagnose in Tabelle S65-2 oder PCCL > 3

DRG S65B Andere Erkrankungen bei HIV-Krankheit ohne Herzinfarkt, ohne chronisch ischämische Herzkrankheit, ohne äußerst schwere CC

Diagnose S65-1

A81.8	Sonstige atypische Virus-Infektionen des ZNS
A81.9	Atypische Virus-Infektion des ZNS, nnbez
A85.0	Enzephalitis durch Enteroviren
A85.1	Enzephalitis durch Adenoviren
A85.8	Sonstige nb Virusenzephalitis
A86	Virusenzephalitis, nnbez
A88.8	Sonstige nb Virusinfektionen des ZNS
A89	Virusinfektion des ZNS, nicht näher bezeichnet
D50.0	Eisenmangelanämie nach Blutverlust (chronisch)
D50.1	Sideropenische Dysphagie
D50.8	Sonstige Eisenmangelanämien
D50.9	Eisenmangelanämie, nnbez
D51.0	Vit-B12-Mangelanämie d Mangel Intrinsic-Faktor
D51.1	Vit-B12-MangAnäm selek Vit-B12-Malabs m Proturie
D51.2	Transcobalamin-II-Mangel (-Anämie)
D51.3	Sonstige alimentäre Vitamin-B12-Mangelanämie
D51.8	Sonstige Vitamin-B12-Mangelanämien
D51.9	Vitamin-B12-Mangelanämie, nnbez
D52.0	Alimentäre Folsäure-Mangelanämie
D52.1	Arzneimittelinduzierte Folsäure-Mangelanämie
D52.8	Sonstige Folsäure-Mangelanämien
D52.9	Folsäure-Mangelanämie, nnbez
D53.0	Eiweißmangelanämie
D53.1	Sonstige megaloblastäre Anämien, ank
D53.2	Skorbutanämie
D53.8	Sonstige nb alimentäre Anämien

D53.9	Alimentäre Anämie, nnbez
D59.0	AM-induzierte autoimmunhämolytische Anämie
D59.1	Sonstige autoimmunhämolytische Anämien
D59.2	AM-induzierte nicht-autoimmunhämolyt Anämie
D59.4	Sonstige nicht-autoimmunhämolytische Anämien
D59.5	Paroxys nächtl Hämoglobinurie [Marchiafava-Micheli]
D59.6	Hämoglobinurie d Hämolyse infolg so äuß Ursach
D59.8	Sonstige erworbene hämolytische Anämien
D59.9	Erworbene hämolytische Anämie, nnbez
D60.0	Chron erworbene isolierte aplastische Anämie
D60.1	Transitorische erworb isolierte aplastische Anämie
D60.8	Sonstige erworb isolierte aplastische Anämien
D60.9	Erworbene isolierte aplastische Anämie, nnbez
D61.10	Aplastische Anämie infolge zytostatischer Therapie
D61.18	Sonstige arzneimittelinduzierte aplastische Anämie
D61.19	Arzneimittelinduzierte aplastische Anämie, nnbez
D61.2	Aplastische Anämie infolge sonst äuß Ursachen
D61.3	Idiopathische aplastische Anämie
D61.8	Sonstige nb aplastische Anämien
D61.9	Aplastische Anämie, nnbez
D62	Akute Blutungsanämie
D64.0	Hereditäre sideroachrest [sideroblast] Anämie
D64.1	Sek sideroachrest [sideroblast] Anämie (KH-bed)
D64.2	Sek sideroachrest [sideroblast] Anämie d AM/Toxin
D64.3	Sonstige sideroachrest [sideroblast] Anämien
D64.4	Kongenitale dyserythropoetische Anämie
D64.8	Sonstige nb Anämien
D64.9	Anämie, nnbez
D69.52	Heparin-induzierte Thrombozytopenie Typ I
D69.53	Heparin-induzierte Thrombozytopenie Typ II
D69.57	Sonst sek ThromboPen, transfusionsrefraktär
D69.58	Sonst sek ThromboPen, n transfusionsrefraktär
D69.59	Sekundäre Thrombozytopenie, nicht näher bezeichnet
D69.60	ThromboPen, nnb, transfusrefr
D69.61	ThromboPen, nnbez, n transfusrefr bez
D70.0	Angeb Agranulozyt u Neutropen
D70.10	Arzneimittelinduz Agranulozyt/Neutropenie: Krit Ph < 10Tg
D70.11	Arzneimittelinduz Agranulozyt/Neutropenie: Krit Ph 10-19Tg
D70.12	Arzneimittelinduz Agranulozyt/ Neutropenie: Krit Ph > 19Tg
D70.18	Sonst VerlForm arzneimittelinduz Agranulozyt/ Neutropenie
D70.19	Arzneimittelinduz Agranulozyt/ Neutropenie, nnbez
D70.3	Sonstige Agranulozytose
D70.5	Zyklische Neutropenie
D70.6	Sonstige Neutropenie
D70.7	Neutropenie, nicht näher bezeichnet
D73.1	Hypersplenismus
D75.2	Essentielle Thrombozytose
D75.9	Krankheit des Blutes und der blutbildenden Organe, nnbez
D80.0	Hereditäre Hypogammaglobulinämie
D80.1	Nichtfamiliäre Hypogammaglobulinämie
D80.2	Selektiver Immunglobulin-A-Mangel [IgA-Mangel]
D80.3	Selekt Mangel Immunglobulin-G-Subkl [IgG-Subkl]
D80.4	Selektiver Immunglobulin-M-Mangel [IgM-Mangel]
D80.5	Immundefekt b erhöhtem Immunglobulin M [IgM]
D80.6	AK-Mangel b Normo-/Hypergammaglobulinämie
D80.7	Transit Hypogammaglobulinämie im Kindesalter
D80.8	Sonst Immundefekte m vorherrsch AK-Mangel
D80.9	Immundefekt m vorherrsch AK-Mangel, nnbez
D81.0	Schwer komb Immundefekt [SCID] m retikul Dysgenes
D81.1	Schwer komb Immundef [SCID] m niedr T-/B-Zellen-Z
D81.2	Schwer komb Immundef [SCID] m niedr/norm B-Zellen-Z
D81.6	Haupthistokompat-Kompl-Kl-I-Defekt [MHC-Kl-I-D]
D81.7	Haupthistokompat-Kompl-Kl-II-Defkt [MHC-Kl-II-D]
D81.8	Sonstige kombinierte Immundefekte
D81.9	Kombinierter Immundefekt, nnbez
D82.2	Immundef m disproport Kleinwuchs
D82.3	Immundefekt m hereditär defekter Reakt auf EBV
D82.4	Hyperimmunglobulin-E[IgE]-Syndrom
D82.8	Immundefekte in Verbind m and nb schw Defekten
D82.9	Immundefekt in Verbindung m schwer Defekt, nnbez
D83.0	Variab Immundef überw Abweich B-Zellen-Zahl/ -Funkt
D83.1	Variab Immundef m überw immunregulator T-Zell-Stör
D83.2	Variab Immundef m AutoAK gg B-/T-Zellen
D83.8	Sonstige variable Immundefekte
D83.9	Variabler Immundefekt, nnbez
D84.0	Lymphozytenfunktion-Antigen-1[LFA-1]-Defekt
D84.1	Defekte im Komplementsystem
D84.8	Sonstige nb Immundefekte
D84.9	Immundefekt, nnbez
D89.9	Störung m Beteiligung Immunsystem, nnbez
E40	Kwashiorkor
E41	Alimentärer Marasmus
E42	Kwashiorkor-Marasmus
E43	Nnb erhebliche Energie- u Eiweißmangelernährung
E44.0	Mäßige Energie- u Eiweißmangelernährung
E44.1	Leichte Energie- u Eiweißmangelernährung
E45	EntwicklVerzög d Energie- u Eiweißmangelernährung
E46	Nnbez Energie- u Eiweißmangelernährung
E50.0	Vitamin-A-Mangel m Xerosis conjunctivae
E50.1	Vit-A-Mangel m Bitot-Flecken u Xerosis conjunctiv
E50.2	Vitamin-A-Mangel mit Hornhautxerose
E50.3	Vit-A-Mang m Hornhautulzerat u Hornhautxerose
E50.4	Vitamin-A-Mangel m Keratomalazie
E50.5	Vitamin-A-Mangel m Nachtblindheit
E50.6	Vit-A-Mang m xerophthalmischen Narb Hornhaut
E50.7	Sonst Manifest Vit-A-Mangel am Auge
E50.8	Sonstige Manifestationen Vitamin-A-Mangel
E50.9	Vitamin-A-Mangel, nnbez
E51.1	Beriberi
E51.2	Wernicke-Enzephalopathie
E51.8	Sonstige Manifestationen Thiaminmangel
E51.9	Thiaminmangel, nnbez
E52	Niazinmangel [Pellagra]
E53.0	Riboflavinmangel
E53.1	Pyridoxinmangel
E53.8	Mangel sonst nb Vitamine Vit-B-Komplex
E53.9	Vitamin-B-Mangel, nnbez
E54	Askorbinsäuremangel
E55.0	Floride Rachitis
E55.9	Vitamin-D-Mangel, nnbez
E56.0	Vitamin-E-Mangel
E56.1	Vitamin-K-Mangel
E56.8	Mangel an sonstigen Vitaminen
E56.9	Vitaminmangel, nnbez
E58	Alimentärer Kalziummangel
E59	Alimentärer Selenmangel
E60	Alimentärer Zinkmangel
E61.0	Kupfermangel
E61.1	Eisenmangel
E61.2	Magnesiummangel
E61.3	Manganmangel
E61.4	Chrommangel
E61.5	Molybdänmangel
E61.6	Vanadiummangel
E61.7	Mangel an mehreren Spurenelementen
E61.8	Mangel sonstige nb Spurenelementen
E61.9	Spurenelementmangel, nnbez
E63.0	Mangel an essentiellen Fettsäuren [EFA]
E63.1	Aliment Mangelzust infolge unausgew ZusammSetz Nahr
E63.8	Sonstige nb alimentäre Mangelzustände
E63.9	Alimentärer Mangelzustand, nnbez
E86	Volumenmangel
E88.1	Lipodystrophie, aonkl
E88.9	Stoffwechselstörung, nnbez
F03	Nnbez Demenz
F05.1	Delir b Demenz
F06.8	So nb org psych Stör Schäd/FktStör Gehirn od körp KH
F06.9	Nnb org psych Stör Schäd/FktStör Gehirn od körp KH
F07.9	Nnb org Pers-/VerhStör KH/Schäd/FktStör Gehirn körp KH
F09	Nnb organ od symptomat psychische Störung

F29	Nnbez nichtorganische Psychose
F30.0	Hypomanie
F30.1	Manie oh psychotische Symptome
F30.2	Manie m psychotischen Symptomen
F30.9	Manische Episode, nnbez
G04.2	Bakt Meningoenzephalitis u Meningomyelitis, aonkl
G04.8	Sonst Enzephalitis, Myelitis u Enzephalomyelitis
G04.9	Enzephalitis, Myelitis u Enzephalomyelitis, nnbez
G37.9	Demyelinisierende KH ZNS, nnbez
G44.8	Sonstige nb Kopfschmerzsyndrome
G60.9	Hereditäre u idiopathische Neuropathie, nnbez
G61.0	Guillain-Barré-Syndrom
G61.8	Sonstige Polyneuritiden
G61.9	Polyneuritis, nnbez
G62.80	Critical-illness-Polyneuropath
G62.88	Sonst nb Polyneuropath
G62.9	Polyneuropathie, nnbez
G93.3	Chronisches Müdigkeitssyndrom
G93.4	Enzephalopathie, nnbez
G93.9	KH Gehirn, nnbez
G95.2	Rückenmarkkompression, nnbez
G95.9	KH Rückenmark, nnbez
G96.9	KH Zentralnervensystem, nnbez
G98	Sonst KH Nervensystem, aonkl
H30.0	Fokale Chorioretinitis
H30.1	Disseminierte Chorioretinitis
H30.9	Chorioretinitis, nnbez
H35.0	Retinopath Augenhintergrund Veränd Netzhautgefäße
H54.0	Blindheit beider Augen
H54.1	Blindheit eines Auges, Sehschwäche and Auge
H54.2	Sehschwäche beider Augen
H54.3	N näher bestimmter Visusverlust beider Augen
H54.4	Blindheit eines Auges
H54.5	Sehschwäche eines Auges
H54.6	N näher bestimmter Visusverlust eines Auges
H54.7	Nnbez Visusverlust
I20.0	Instabile Angina pectoris
I20.1	Ang pect m nachgewiesenem Koronarspasmus
I20.8	Sonstige Formen Angina pectoris
I20.9	Angina pectoris, nnbez
I21.0	Akuter transmuraler Myokardinfarkt Vorderwand
I21.1	Akuter transmuraler Myokardinfarkt Hinterwand
I21.2	Akuter transmuraler Myokardinf an sonst Lok
I21.3	Akuter transmuraler Myokardinf an nnbez Lok
I21.4	Akuter subendokardialer Myokardinfarkt
I21.9	Akuter Myokardinfarkt, nnbez
I22.0	Rezidivierender Myokardinfarkt Vorderwand
I22.1	Rezidivierender Myokardinfarkt Hinterwand
I22.8	Rezidivierender Myokardinfarkt an sonst Lok
I22.9	Rezidivierender Myokardinfarkt an nnbez Lok
I23.0	Hämoperikard als ak Komplik nach akut Myokardinf
I23.1	ASD als akute Komplik nach akut Myokardinf
I23.2	VSD als akute Komplik nach akut Myokardinf
I23.3	Ruptur Herzwand oh Hämoperik als ak Komplik ak MI
I23.4	Ruptur Chordae tendineae als ak Komplik ak MI
I23.5	Papillarmuskelruptur als ak Komplik nach ak MI
I23.6	Thrombose Vorhof/HOhr/Kammer ak Komplik nach ak MI
I23.8	Sonst akute Komplik nach akutem Myokardinf
I24.0	Koronarthrom oh nachfolgenden Myokardinf
I24.1	Postmyokardinfarkt-Syndrom
I24.8	Sonst Formen der akuten ischämischen HerzKH
I24.9	Akute ischämische KH, nnbez
I25.0	Atheroskler Herz-Kreislauf-KH, so beschrieben
I25.10	Atheroskl HerzKH, oh hämodyn wirks Sten
I25.11	Atheroskl HerzKH, 1-Gefäßerkrank
I25.12	Atheroskl HerzKH, 2-Gefäßerkrank
I25.13	Atheroskl HerzKH, 3-Gefäßerkrank
I25.14	Atheroskl HerzKH, Sten li Hauptstamm
I25.15	Atheroskl HerzKH, m stenos Bypass-Gef
I25.16	Atherosklerotische HerzKH: Mit stenosierten Stents
I25.19	Atheroskl HerzKH, nnb
I25.20	Alt Myokardinf, 29 T b unt 4 Mon zurücklieg
I25.21	Alt Myokardinf, 4 Mon b unt 1 J zurücklieg
I25.22	Alt Myokardinf, 1 J u läng zurücklieg
I25.29	Alt Myokardinf, nnb
I25.3	Herz (-Wand) -Aneurysma
I25.4	Koronararterienaneurysma
I25.5	Ischämische Kardiomyopathie
I25.6	Stumme Myokardischämie
I25.8	Sonst Formen chron ischämischen HerzKH
I25.9	Chronische ischämische HerzKH, nnbez
J32.9	Chronische Sinusitis, nnbez
J84.8	Sonstige nb interstitielle Lungenkrankheiten
K11.9	KH Speicheldrüsen, nnbez
K12.0	Rezidivierende orale Aphthen
K13.0	KH Lippen
K13.2	Leukoplakie u so Affekt Mundhöhlenepithel/Zunge
K13.3	Haarleukoplakie
K22.1	Ösophagusulkus
K29.4	Chronische atrophische Gastritis
K29.5	Chronische Gastritis, nnbez
K29.7	Gastritis, nnbez
K29.9	Gastroduodenitis, nnbez
K52.0	Gastroenteritis u Kolitis d Strahleneinwirkung
K52.1	Toxische Gastroenteritis u Kolitis
K52.2	Allergische u alimentäre Gastroenteritis u Kolitis
K52.8	Sonst nb nichtinfekt Gastroenteritis u Kolitis
K52.9	Nichtinfektiöse Gastroenteritis u Kolitis, nnbez
K85.00	Idiopathische akute Pankreatitis: Oh Angabe Organkompl
K85.01	Idiopathische akute Pankreatitis: M Organkompl
K85.10	Biliäre akute Pankreatitis: Oh Angabe Organkompl
K85.11	Biliäre akute Pankreatitis: M Organkompl
K85.20	Alkoholinduzierte akute Pankreatitis: Oh Ang Organkompl
K85.21	Alkoholinduzierte akute Pankreatitis: M Organkompl
K85.30	Medikamenten-induzierte akute Pankreatitis: OA OrgKompl
K85.31	Medikamenten-induzierte akute Pankreatitis: M Organkompl
K85.80	Sonstige akute Pankreatitis: Ohne Angabe Organkompl
K85.81	Sonst akute Pankreatitis: M Organkompl
K85.90	Akute Pankreatitis, nnbez: Ohne Angabe Organkompl
K85.91	Akute Pankreatitis, nnbez: M Organkompl
K90.9	Intestinale Malabsorption, nnbez
L03.10	Phlegmone obere Extremität
L03.11	Phlegmone untere Extremität
L03.2	Phlegmone Gesicht
L03.3	Phlegmone Rumpf
L03.8	Phlegmone an sonstigen Lokalisationen
L03.9	Phlegmone, nnbez
L04.0	Akute Lymphadenitis an Gesicht, Kopf u Hals
L04.1	Akute Lymphadenitis am Rumpf
L04.2	Akute Lymphadenitis obere Extremität
L04.3	Akute Lymphadenitis untere Extremität
L04.8	Akute Lymphadenitis an sonstigen Lok
L04.9	Akute Lymphadenitis, nnbez
L27.0	Generalisierte Hauteruption d Drogen od AM
L27.1	Lokalisierte Hauteruption d Drogen od AM
L97	Ulcus cruris, aonkl
L98.3	Eosinophile Zellulitis [Wells-Syndrom]
L98.9	KH Haut u Unterhaut, nnbez
M00.00	Arthrit/Polyarth d Staphylokokken, mehrere Lok
M00.01	Arthrit/Polyarth d Staphylokokken Schulterreg
M00.02	Arthrit/Polyarth d Staphylokokken Oberarm
M00.03	Arthrit/Polyarth d Staphylokokken Unterarm
M00.04	Arthrit/Polyarth d Staphylokokken Hand
M00.05	Arthrit/Polyarth d Staphylokokken Becken/Oberschenkel
M00.06	Arthrit/Polyarth d Staphylokokken Unterschenkel
M00.07	Arthrit/Polyarth d Staphylokokken Knöchel/Fuß
M00.08	Arthrit/Polyarth d Staphylokokken, sonst Lok
M00.09	Arthrit/Polyarth d Staphylokokken, nnbez Lok
M00.10	Arthrit/Polyarth d Pneumokokken, mehrere Lok
M00.11	Arthrit/Polyarth d Pneumokokken Schulterregion

M00.12	Arthrit/Polyarth d Pneumokokken Oberarm
M00.13	Arthrit/Polyarth d Pneumokokken Unterarm
M00.14	Arthrit/Polyarth d Pneumokokken Hand
M00.15	Arthrit/Polyarth d Pneumokokken Becken/Oberschenkel
M00.16	Arthrit/Polyarth d Pneumokokken Unterschenkel
M00.17	Arthrit/Polyarth d Pneumokokken Knöchel/Fuß
M00.18	Arthrit/Polyarth d Pneumokokken, sonst Lok
M00.19	Arthrit/Polyarth d Pneumokokken, nnbez Lok
M00.20	Arthrit/Polyarth d sonst Streptokokken, mehrere Lok
M00.21	Arthrit/Polyarth d sonst Streptokokken Schulterreg
M00.22	Arthrit/Polyarth d sonst Streptokokken Oberarm
M00.23	Arthrit/Polyarth d sonst Streptokokken Unterarm
M00.24	Arthrit/Polyarth d sonst Streptokokken Hand
M00.25	Arthrit/Polyarth d sonst Streptok Becken/Oberschenkel
M00.26	Arthrit/Polyarth d sonst Streptokokken Unterschenkel
M00.27	Arthrit/Polyarth d sonst Streptokokken Knöchel/Fuß
M00.28	Arthrit/Polyarth d sonst Streptokokken, sonst Lok
M00.29	Arthrit/Polyarth d sonst Streptokokken, nnbez Lok
M00.90	Eitrige Arthritis, nnbez, mehrere Lok
M00.91	Eitrige Arthritis, nnbez, Schulterregion
M00.92	Eitrige Arthritis, nnbez, Oberarm
M00.93	Eitrige Arthritis, nnbez, Unterarm
M00.94	Eitrige Arthritis, nnbez, Hand
M00.95	Eitrige Arthritis, nnbez, Beckenregion/Oberschenkel
M00.96	Eitrige Arthritis, nnbez, Unterschenkel
M00.97	Eitrige Arthritis, nnbez, Knöchel/Fuß
M00.98	Eitrige Arthritis, nnbez, sonstige Lokalisationen
M00.99	Eitrige Arthritis, nnbez, nnbez Lokalisationen
M13.90	Arthritis, nnbez, mehrere Lokalisationen
M13.91	Arthritis, nnbez, Schulterregion
M13.92	Arthritis, nnbez, Oberarm
M13.93	Arthritis, nnbez, Unterarm
M13.94	Arthritis, nnbez, Hand
M13.95	Arthritis, nnbez, Beckenregion/Oberschenkel
M13.96	Arthritis, nnbez, Unterschenkel
M13.97	Arthritis, nnbez, Knöchel/Fuß
M13.98	Arthritis, nnbez, sonst Lokalisation
M13.99	Arthritis, nnbez, nnbez Lokalisationen
M54.10	Radikulopathie, mehrere Lok WS
M54.11	Radikulopathie, Okzipito-Atlanto-Axialbereich
M54.19	Radikulopathie, nnbez Lokalisation
M79.20	Neuralgie u Neuritis, nnbez, mehrere Lok
M79.21	Neuralgie u Neuritis, nnbez, Schulterregion
M79.22	Neuralgie u Neuritis, nnbez, Oberarm
M79.23	Neuralgie u Neuritis, nnbez, Unterarm
M79.24	Neuralgie u Neuritis, nnbez, Hand
M79.25	Neuralgie u Neuritis, nnbez, Beckenregion/OS
M79.26	Neuralgie u Neuritis, nnbez, Unterschenkel
M79.27	Neuralgie u Neuritis, nnbez, Knöchel/Fuß
M79.28	Neuralgie u Neuritis, nnbez, sonst Lokalisation
M79.29	Neuralgie u Neuritis, nnbez, nnbez Lokalisationen
M80.40	AM-induz Osteoporose m path Fx, mehrere Lok
M80.41	AM-induz Osteoporose m path Fx Schulterregion
M80.42	AM-induz Osteoporose m path Fx Oberarm
M80.43	AM-induz Osteoporose m path Fx Unterarm
M80.44	AM-induz Osteoporose m path Fx Hand
M80.45	AM-induz Osteoporose m path Fx Becken/OS
M80.46	AM-induz Osteoporose m path Fx Unterschenkel
M80.47	AM-induz Osteoporose m path Fx Knöchel/Fuß
M80.48	AM-induz Osteoporose m path Fx, sonst Lok
M80.49	AM-induz Osteoporose m path Fx, nnbez Lok
M83.50	Sonst AM-induz Osteomalazie b Erw, mehrere Lok
M83.51	Sonst AM-induz Osteomalazie b Erw, Schulterregion
M83.52	Sonst AM-induz Osteomalazie b Erw, Oberarm
M83.53	Sonst AM-induz Osteomalazie b Erw, Unterarm
M83.54	Sonst AM-induz Osteomalazie b Erw, Hand
M83.55	Sonst AM-induz Osteomalazie b Erw, Beckenreg/OS
M83.56	Sonst AM-induz Osteomalazie b Erw, Unterschenkel
M83.57	Sonst AM-induz Osteomalazie b Erw, Knöchel/Fuß
M83.58	Sonst AM-induz Osteomalazie b Erw, so Lok
M83.59	Sonst AM-induz Osteomalazie b Erw, nnbez Lok
N00.0	Akut nephrit Synd, minimale glomeruläre Läsion
N00.1	Akut nephrit Synd, fokale u segment glomerul Läsionen
N00.2	Akut nephrit Synd, diffuse membranöse GN
N00.3	Akut nephrit Synd, diffuse mesangioproliferative GN
N00.4	Akut nephrit Synd, diffuse endokap-prolif GN
N00.5	Akut nephrit Synd, diffuse mesangiokapilläre GN
N00.6	Akut nephrit Synd, Dense-deposit-KH
N00.7	Akut nephrit Synd, GN m diffuser Halbmondbildung
N00.8	Akut nephrit Synd, sonst morpholog Veränderungen
N00.9	Akut nephrit Synd, Art morpholog Veränderung nnbez
N01.0	Rapid-progress nephrit Syndminimale glomeruläre Läsion
N01.1	Rapid-progress nephrit Synd, fok/segm glomerul Läsionen
N01.2	Rapid-progress nephrit Synd, diffuse membranöse GN
N01.3	Rapid-progress nephrit Synd, diff mesangioprolif GN
N01.4	Rapid-progress nephrit Synd, diff endokap-prolif GN
N01.5	Rapid-progress nephrit Synd, diff mesangiokapilläre GN
N01.6	Rapid-progress nephrit Synd, Dense-deposit-KH
N01.7	Rapid-progress nephrit Synd, GN m diff Halbmondbild
N01.8	Rapid-progress nephrit Synd, sonst morpholog Veränder
N01.9	Rapid-progress nephrit Synd, Art morph Veränderung nnb
N03.0	Chron nephrit Synd, minimale glomeruläre Läsion
N03.1	Chron nephrit Synd, fokale/segmentale glomerul Läsionen
N03.2	Chron nephrit Synd, diffuse membranöse GN
N03.3	Chron nephrit Synd, diffuse mesangioproliferative GN
N03.4	Chron nephrit Synd, diffuse endokapillär-proliferative GN
N03.5	Chron nephrit Synd, diffuse mesangiokapilläre GN
N03.6	Chron nephrit Synd, Dense-deposit-KH
N03.7	Chron nephrit Synd, GN m diffuser Halbmondbildung
N03.8	Chron nephrit Synd, sonst morphol Veränderungen
N03.9	Chron nephrit Synd, Art morphol Veränderung nnb
N04.0	Nephrotisches Synd, minimale glomeruläre Läsion
N04.1	Nephrotisches Synd, fokale/segment glomerul Läsionen
N04.2	Nephrotisches Synd, diffuse membranöse GN
N04.3	Nephrotisches Synd, diffuse mesangioproliferative GN
N04.4	Nephrotisches Synd, diffuse endokapillär-proliferative GN
N04.5	Nephrotisches Synd, diffuse mesangiokapilläre GN
N04.6	Nephrotisches Syndrom, Dense-deposit-Krankheit
N04.7	Nephrotisches Synd, GN m diffuser Halbmondbildung
N04.8	Nephrotisches Synd, sonst morphol Veränderungen
N04.9	Nephrotisches Synd, Art morphol Veränderung nnbez
N05.0	Nnb nephrit Synd, minimale glomeruläre Läsion
N05.1	Nnb nephrit Synd, fokale/segmentale glomerul Läsionen
N05.2	Nnb nephrit Synd, diffuse membranöse GN
N05.3	Nnb nephrit Synd, diffuse mesangioproliferative GN
N05.4	Nnb nephrit Synd, diffuse endokapillär-proliferative GN
N05.5	Nnb nephrit Synd, diffuse mesangiokapilläre GN
N05.6	Nnb nephrit Synd, Dense-deposit-KH
N05.7	Nnb nephrit Synd, GN m diffuser Halbmondbildung
N05.8	Nnb nephrit Synd, sonst morpholog Veränderungen
N05.9	Nnb nephrit Synd, Art morpholog Veränderung nnbez
N14.0	Analgetika-Nephropathie
N14.1	Nephropathie d so AM/Drogen/biol akt Subst
N14.2	Nephropathie d nnbez AM/Drogen/biol aktive Subst
N14.3	Nephropathie d Schwermetalle
N14.4	Toxische Nephropathie, ank
N15.0	Balkan-Nephropathie
N15.8	Sonst nb tubulointerstitielle Nieren-KH
N15.9	Tubulointerstitielle Nierenkrankheit, nnbez
N28.9	Krankheit Niere/Ureter, nnbez
R06.0	Dyspnoe
R06.4	Hyperventilation
R06.88	So+nnb Stör Atmung
R16.0	Hepatomegalie, aonkl
R16.1	Splenomegalie, aonkl
R21	Hautausschlag u sonst unspezifische Hauteruptionen
R50.2	Medikamenten-induziertes Fieber [Drug fever]
R50.80	Fieber unbekannter Ursache
R50.88	Sonstiges näher bezeichnetes Fieber
R50.9	Fieber, nnbez

R51	Kopfschmerz
R53	Unwohlsein u Ermüdung
R59.0	Lymphknotenvergrößerung, umschrieben
R59.1	Lymphknotenvergrößerung, generalisiert
R59.9	Lymphknotenvergrößerung, nnbez
R61.0	Hyperhidrose, umschrieben
R61.1	Hyperhidrose, generalisiert
R61.9	Hyperhidrose, nnbez
R62.0	Verzögertes Erreichen von Entwicklungsstufen
R62.8	So Ausbleiben erwartete physiolog Entwicklung
R62.9	Ausbleiben erwartete physiolog Entwicklung, nnbez
R63.4	Abnorme Gewichtsabnahme
R64	Kachexie
Z29.1	Immunprophylaxe
Z29.2	Sonstige prophylaktische Chemotherapie
Z29.8	Sonstige nb prophylaktische Maßnahmen
Z51.5	Palliativbehandlung

Hauptdiagnose S65-2

I21.0	Akuter transmuraler Myokardinfarkt Vorderwand
I21.1	Akuter transmuraler Myokardinfarkt Hinterwand
I21.2	Akuter transmuraler Myokardinf an sonst Lok
I21.3	Akuter transmuraler Myokardinf an nnbez Lok
I21.4	Akuter subendokardialer Myokardinfarkt
I21.9	Akuter Myokardinfarkt, nnbez
I22.0	Rezidivierender Myokardinfarkt Vorderwand
I22.1	Rezidivierender Myokardinfarkt Hinterwand
I22.8	Rezidivierender Myokardinfarkt an sonst Lok
I22.9	Rezidivierender Myokardinfarkt an nnbez Lok
I23.0	Hämoperikard als ak Komplik nach akut Myokardinf
I23.1	ASD als akute Komplik nach akut Myokardinf
I23.2	VSD als akute Komplik nach akut Myokardinf
I23.3	Ruptur Herzwand oh Hämoperik als ak Komplik ak MI
I23.4	Ruptur Chordae tendineae als ak Komplik ak MI
I23.5	Papillarmuskelruptur als ak Komplik nach ak MI
I23.6	Thrombose Vorhof/HOhr/Kammer ak Komplik nach ak MI
I23.8	Sonst akute Komplik nach akutem Myokardinf
I25.0	Atheroskler Herz-Kreislauf-KH, so beschrieben
I25.10	Atheroskl HerzKH, oh hämodyn wirks Sten
I25.11	Atheroskl HerzKH, 1-Gefäßerkrank
I25.12	Atheroskl HerzKH, 2-Gefäßerkrank
I25.13	Atheroskl HerzKH, 3-Gefäßerkrank
I25.14	Atheroskl HerzKH, Sten li Hauptstamm
I25.15	Atheroskl HerzKH, m stenos Bypass-Gef
I25.16	Atherosklerotische HerzKH: Mit stenosierten Stents
I25.19	Atheroskl HerzKH, nnb
I25.20	Alt Myokardinf, 29 T b unt 4 Mon zurücklieg
I25.21	Alt Myokardinf, 4 Mon b unt 1 J zurücklieg
I25.22	Alt Myokardinf, 1 J u läng zurücklieg
I25.29	Alt Myokardinf, nnb
I25.3	Herz (-Wand) -Aneurysma
I25.4	Koronararterienaneurysma
I25.5	Ischämische Kardiomyopathie
I25.6	Stumme Myokardischämie
I25.8	Sonst Formen chron ischämischen HerzKH
I25.9	Chronische ischämische HerzKH, nnbez

MDC 18B

Infektiöse und parasitäre Krankheiten

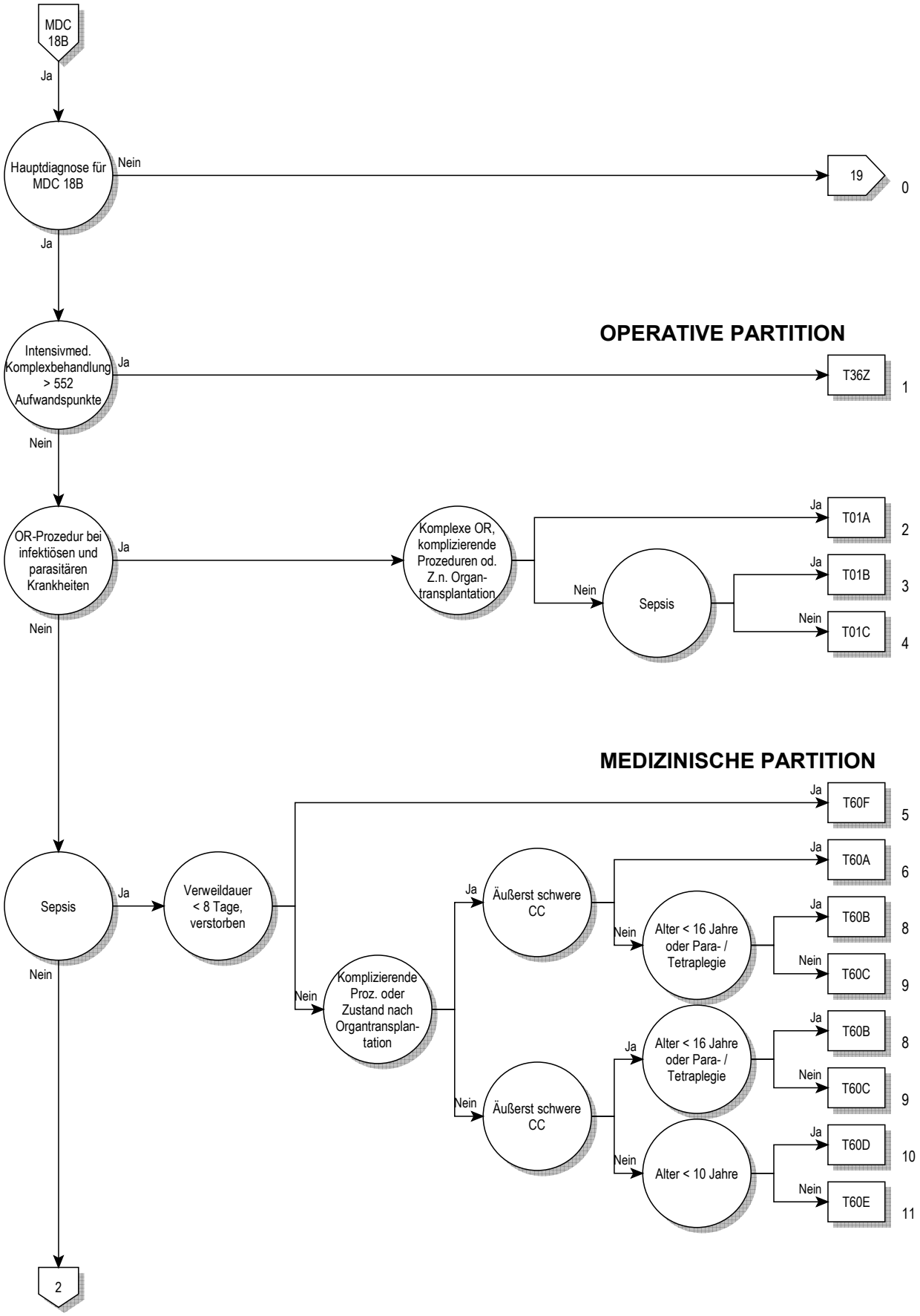
MDC 18B
Ja
Hauptdiagnose für MDC 18B
Nein
19
0
Ja
OPERATIVE PARTITION
Intensivmed. Komplexbehandlung > 552 Aufwandspunkte
Ja
T36Z
1
Nein
OR-Prozedur bei infektiösen und parasitären Krankheiten
Ja
Komplexe OR, komplizierende Prozeduren od. Z.n. Organ-transplantation
Ja
T01A
2
Nein
Sepsis
Ja
T01B
3
Nein
T01C
4
Nein
MEDIZINISCHE PARTITION
Sepsis
Ja
Verweildauer < 8 Tage, verstorben
Ja
T60F
5
Nein
Komplizierende Proz. oder Zustand nach Organtransplan-tation
Ja
Äußerst schwere CC
Ja
T60A
6
Nein
Alter < 16 Jahre oder Para- / Tetraplegie
Ja
T60B
8
Nein
T60C
9
Nein
Äußerst schwere CC
Ja
Alter < 16 Jahre oder Para- / Tetraplegie
Ja
T60B
8
Nein
T60C
9
Nein
Alter < 10 Jahre
Ja
T60D
10
Nein
T60E
11
Nein
2

18B

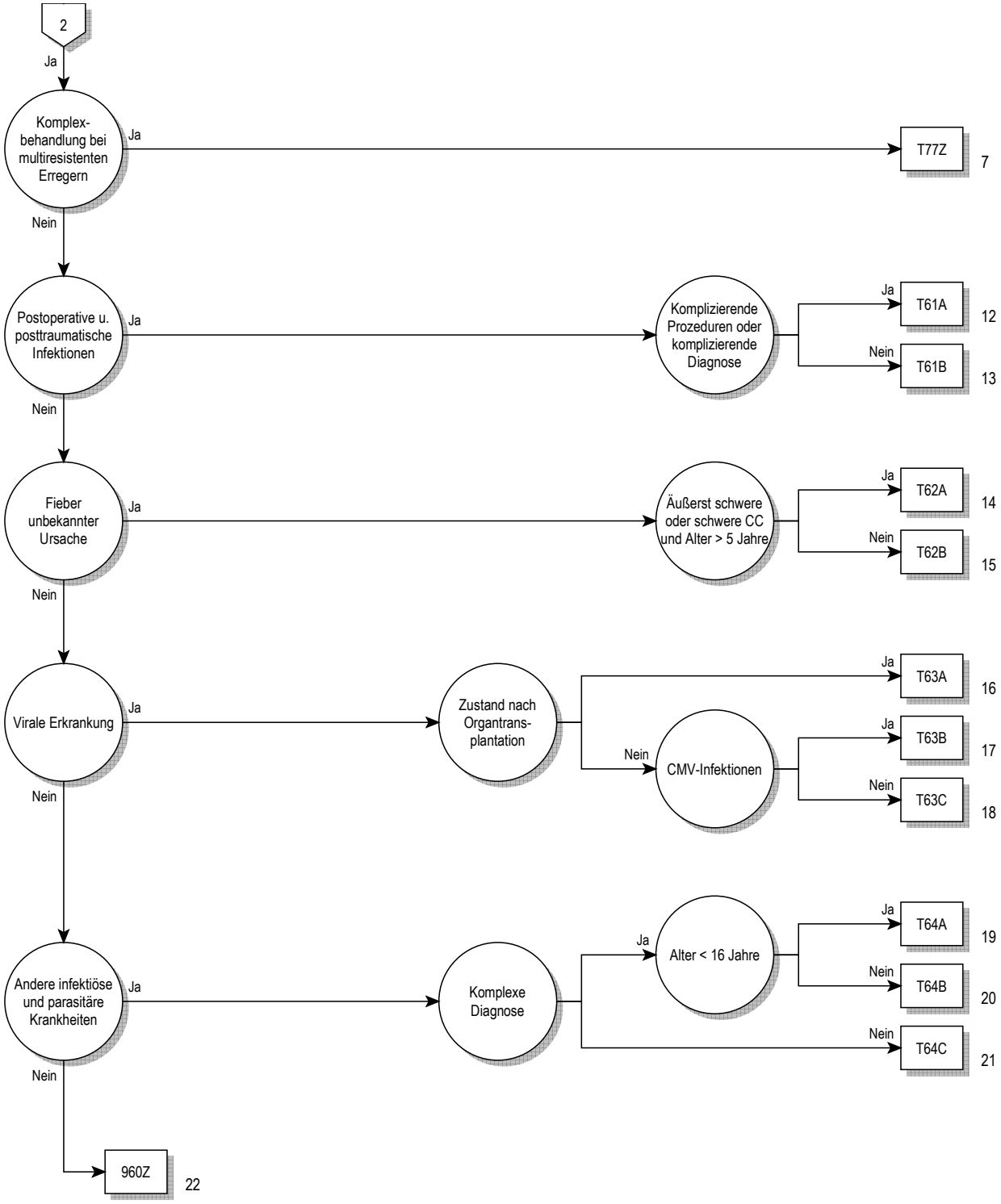
2
Ja
Komplex-behandlung bei multiresistenten Erregern
Ja
T77Z
7
Nein
Postoperative u. posttraumatische Infektionen
Ja
Komplizierende Prozeduren oder komplizierende Diagnose
Ja
T61A
12
Nein
T61B
13
Nein
Fieber unbekannter Ursache
Ja
Äußerst schwere oder schwere CC und Alter > 5 Jahre
Ja
T62A
14
Nein
T62B
15
Nein
Virale Erkrankung
Ja
Zustand nach Organtrans-plantation
Ja
T63A
16
Nein
CMV-Infektionen
Ja
T63B
17
Nein
T63C
18
Nein
Andere infektiöse und parasitäre Krankheiten
Ja
Komplexe Diagnose
Ja
Alter < 16 Jahre
Ja
T64A
19
Nein
T64B
20
Nein
T64C
21
Nein
960Z
22

18B

Entscheidungslogik MDC 18B

Hauptdiagnose in Tabelle MDC18B-0 oder MDC ist gleich 18B und Definition der Basis-DRG T36

Hauptdiagnose für MDC 18B (MDC18B-0)

A01.0	Typhus abdominalis
A01.1	Paratyphus A
A01.2	Paratyphus B
A01.3	Paratyphus C
A01.4	Paratyphus, nnbez
A02.1	Salmonellensepsis
A02.2	Lokalisierte Salmonelleninfektionen
A02.8	Sonstige nb Salmonelleninfektionen
A02.9	Salmonelleninfektion, nnbez
A05.1	Botulismus
A06.3	Amöbom des Darmes
A06.8	Amöbeninfektion an sonst Lok
A06.9	Amöbiasis, nnbez
A20.0	Bubonenpest
A20.1	Hautpest
A20.7	Pestsepsis
A20.8	Sonstige Formen der Pest
A20.9	Pest, nnbez
A21.0	Ulzeroglanduläre Tularämie
A21.1	Okuloglanduläre Tularämie
A21.7	Generalisierte Tularämie
A21.8	Sonstige Formen der Tularämie
A21.9	Tularämie, nnbez
A22.7	Milzbrandsepsis
A22.8	Sonstige Formen des Milzbrandes
A22.9	Milzbrand, nnbez
A23.0	Brucellose durch Brucella melitensis
A23.1	Brucellose d Brucella abortus
A23.2	Brucellose durch Brucella suis
A23.3	Brucellose durch Brucella canis
A23.8	Sonstige Brucellose
A23.9	Brucellose, nnbez
A24.0	Rotz
A24.1	Akute oder fulminante Melioidose
A24.2	Subakute oder chronische Melioidose
A24.3	Sonstige Melioidose
A24.4	Melioidose, nnbez
A25.0	Spirillen-Rattenbisskrankheit
A25.1	Streptobazillen-Rattenbisskrankheit
A25.9	Rattenbißkrankheit, nnbez
A26.0	Haut-Erysipeloid
A26.7	Erysipelothrix-Sepsis
A26.8	Sonstige Formen des Erysipeloids
A26.9	Erysipeloid, nnbez
A27.0	Leptospirosis icterohaemorrhagica [Weil-Krankheit]
A27.9	Leptospirose, nnbez
A28.0	Pasteurellose
A28.2	Extraintestinale Yersiniose
A28.8	Sonst nb bakterielle Zoonosen, aonkl
A28.9	Bakterielle Zoonose, nnbez
A30.0	Indeterminierte Lepra
A30.1	Tuberkuloide Lepra
A30.2	Borderline-tuberkuloide Lepra
A30.3	Borderline-Lepra
A30.4	Borderline-lepromatöse Lepra
A30.5	Lepromatöse Lepra
A30.8	Sonstige Formen der Lepra
A30.9	Lepra, nnbez
A31.80	Disseminierte atypische Mykobakteriose
A31.88	Sonstige Infektionen durch Mykobakterien
A31.9	Infektion durch Mykobakterien, nicht näher bezeichnet
A32.0	Kutane Listeriose
A32.7	Listeriensepsis
A32.8	Sonstige Formen der Listeriose
A32.9	Listeriose, nnbez
A35	Sonstiger Tetanus
A36.8	Sonstige Diphtherie
A36.9	Diphtherie, nnbez
A38	Scharlach
A39.1	Waterhouse-Friderichsen-Syndrom
A39.2	Akute Meningokokkensepsis
A39.3	Chronische Meningokokkensepsis
A39.4	Meningokokkensepsis, nnbez
A39.8	Sonstige Meningokokkeninfektionen
A39.9	Meningokokkeninfektion, nnbez
A40.0	Sepsis durch Streptokokken, Gruppe A
A40.1	Sepsis durch Streptokokken, Gruppe B
A40.2	Sepsis durch Streptokokken, Gruppe D
A40.3	Sepsis durch Streptococcus pneumoniae
A40.8	Sonst Sepsis durch Streptokokken
A40.9	Sepsis durch Streptokokken, nicht näher bezeichnet
A41.0	Sepsis durch Staphylococcus aureus
A41.1	Sepsis durch sonstige näher bezeichnete Staphylokokken
A41.2	Sepsis durch nnbez Staphylokokken
A41.3	Sepsis durch Haemophilus influenzae
A41.4	Sepsis durch Anaerobier
A41.51	Sepsis durch Escherichia coli [E. coli]
A41.52	Sepsis durch Pseudomonas
A41.58	Sepsis durch sonstige gramnegative Erreger
A41.8	Sonstige nb Sepsis
A41.9	Sepsis, nnbez
A42.7	Aktinomykotische Sepsis
A42.8	Sonstige Formen der Aktinomykose
A42.9	Aktinomykose, nnbez
A43.8	Sonstige Formen der Nokardiose
A43.9	Nokardiose, nnbez
A44.0	Systemische Bartonellose
A44.1	Kutane u mukokutane Bartonellose
A44.8	Sonstige Formen der Bartonellose
A44.9	Bartonellose, nnbez
A48.0	Gasbrand [Gasödem]
A48.3	Syndrom des toxischen Schocks
A48.4	Brazilian purpuric fever
A48.8	Sonstige nb bakterielle KH
A49.0	Staphylokokkeninfektion nnbez Lok
A49.1	Streptokokkeninfektion nnbez Lok
A49.2	Infektion durch Haemophilus influenzae nnbez Lok
A49.3	Mykoplasmeninfektion nnbez Lok
A49.8	Sonstige bakterielle Infektionen nnbez Lok
A49.9	Bakterielle Infektion, nnbez
A50.0	Floride konnatale Frühsyphilis
A50.1	Latente konnatale Frühsyphilis
A50.2	Konnatale Frühsyphilis, nnbez
A50.5	Sonst Formen floride konnatale Spätsyphilis
A50.6	Latente konnatale Spätsyphilis
A50.7	Konnatale Spätsyphilis, nnbez
A50.9	Syphilis connata, nnbez
A51.2	Primäraffekt bei Syphilis, sonstige Lok
A51.4	Sonstige sekundäre Syphilis
A51.5	Latente Frühsyphilis
A51.9	Frühsyphilis, nnbez
A52.7	Sonstige floride Spätsyphilis
A52.8	Latente Spätsyphilis
A52.9	Spätsyphilis, nnbez
A53.0	Latente Syphilis, nicht als früh od spät bez
A53.9	Syphilis, nnbez

A54.8	Sonstige Gonokokkeninfektionen
A54.9	Gonokokkeninfektion, nnbez
A59.8	Sonstige Lokalisationen der Trichomoniasis
A59.9	Trichomoniasis, nnbez
A65	Nichtvenerische Syphilis
A66.7	Sonstige Manifestationen b Frambösie
A66.8	Latente Frambösie
A66.9	Frambösie, nnbez
A67.2	Spätstadium der Pinta
A67.9	Pinta, nnbez
A68.0	Durch Läuse übertragenes Rückfallfieber
A68.1	Durch Zecken übertragenes Rückfallfieber
A68.9	Rückfallfieber, nnbez
A69.2	Lyme-Krankheit
A69.8	Sonstige nb Spirochäteninfektionen
A69.9	Spirochäteninfektion, nnbez
A74.8	Sonstige Chlamydienkrankheiten
A74.9	Chlamydieninfektion, nnbez
A75.0	Epidem Fleckfieber d Rickettsia prowazeki
A75.1	Fleckfieber-Spätrezidiv [Brill-Krankheit]
A75.2	Fleckfieber durch Rickettsia typhi [Rickettsia mooseri]
A75.3	Fleckfieber durch Rick tsutsugamushi [Rick orientalis]
A75.9	Fleckfieber, nnbez
A77.0	Zeckenbißfieber durch Rickettsia rickettsii
A77.1	Zeckenbißfieber durch Rickettsia conori
A77.2	Zeckenbißfieber durch Rickettsia sibirica
A77.3	Zeckenbißfieber durch Rickettsia australis
A77.8	Sonstige Zeckenbißfieber
A77.9	Zeckenbißfieber, nnbez
A78	Q-Fieber
A79.0	Wolhynisches Fieber
A79.1	Rickettsienpocken durch Rickettsia akari
A79.8	Sonstige nb Rickettsiosen
A79.9	Rickettsiose, nnbez
A80.4	Akute nichtparalytische Poliomyelitis
A90	Dengue-Fieber [Klassische Dengue]
A91	Hämorrhagisches Dengue-Fieber
A92.0	Chikungunya-Viruskrankheit
A92.1	O'Nyong-nyong-Fieber
A92.3	West-Nil-Virusinfektion
A92.4	Rifttalfieber
A92.8	Sonst nb, durch Moskitos übertragene Virus-KH
A92.9	Durch Moskitos übertragene Virus-KH, nnbez
A93.0	Oropouche-Viruskrankheit
A93.1	Pappataci-Fieber
A93.2	Colorado-Zeckenfieber
A93.8	Sonst nb, durch Arthropoden übertragene Virus-KH
A94	Durch Arthropoden übertragene Virus-KH, nnbez
A95.0	Buschgelbfieber
A95.1	Urbanes Gelbfieber
A95.9	Gelbfieber, nnbez
A96.0	Hämorrhagisches Fieber durch Junin-Viren
A96.1	Hämorrhagisches Fieber durch Machupo-Viren
A96.2	Lassa-Fieber
A96.8	Sonstiges hämorrhagisches Fieber durch Arenaviren
A96.9	Hämorrhagisches Fieber durch Arenaviren, nnbez
A98.0	Hämorrhagisches Krim-Kongo-Fieber
A98.1	Hämorrhagisches Omsk-Fieber
A98.2	Kyasanur-Wald-Krankheit
A98.3	Marburg-Viruskrankheit
A98.4	Ebola-Viruskrankheit
A98.8	Sonstige nb hämorrhagische Virus-KH
A99	Nnbez hämorrhagische Virus-KH
B00.1	Dermatitis vesicularis d Herpesviren
B00.7	Disseminierte Herpesvirus-KH
B00.8	Sonstige Infektionsformen durch Herpesviren
B01.8	Varizellen mit sonstigen Komplikationen
B01.9	Varizellen ohne Komplikation
B02.7	Zoster generalisatus
B02.8	Zoster mit sonstigen Komplikationen
B03	Pocken
B04	Affenpocken
B05.4	Masern mit Darmkomplikationen
B05.8	Masern mit sonstigen Komplikationen
B05.9	Masern ohne Komplikation
B06.8	Röteln mit sonstigen Komplikationen
B06.9	Röteln ohne Komplikation
B08.0	Sonstige Infektionen durch Orthopoxviren
B08.2	Exanthema subitum [Sechste Krankheit]
B08.3	Erythema infectiosum [Fünfte Krankheit]
B08.4	Vesikuläre Stomatitis mit Exanthem durch Enteroviren
B08.8	Sonst nb Virusinf, durch Haut-/Schleimhautläsion gekennz
B09	Nnbez Virusinf, durch Haut-/Schleimhautläsion gekennz
B25.1	Hepatitis durch Zytomegalieviren
B25.2	Pankreatitis durch Zytomegalieviren
B25.80	Infekt des Verdauungstraktes durch Zytomegalieviren
B25.88	Sonstige Zytomegalie
B25.9	Zytomegalie, nnbez
B26.8	Mumps mit sonstigen Komplikationen
B26.9	Mumps ohne Komplikation
B27.0	Mononukleose durch Gamma-Herpesviren
B27.1	Mononukleose durch Zytomegalieviren
B27.8	Sonstige infektiöse Mononukleose
B27.9	Infektiöse Mononukleose, nnbez
B33.1	Ross-River-Krankheit
B33.3	Infektion durch Retroviren, aonkl
B33.4	Hantavirus- (Herz-) Lungensyndrom
B33.8	Sonstige nb Viruskrankheiten
B34.0	Infektion durch Adenoviren nnbez Lok
B34.1	Infektion durch Enteroviren nnbez Lok
B34.2	Infektion durch Koronaviren nnbez Lok
B34.3	Infektion durch Parvoviren nnbez Lok
B34.4	Infektion durch Papovaviren nnbez Lok
B34.8	Sonstige Virusinfektionen nnbez Lokalisation
B34.9	Virusinfektion, nnbez
B37.7	Candida-Sepsis
B37.88	Kandidose an sonst Lok
B37.9	Kandidose, nnbez
B38.7	Disseminierte Kokzidioidomykose
B38.8	Sonstige Formen der Kokzidioidomykose
B38.9	Kokzidioidomykose, nicht näher bezeichnet
B39.3	Dissemin Histoplasmose durch Histoplasma capsulatum
B39.4	Histoplasmose durch Histoplasma capsulatum, nnbez
B39.5	Histoplasmose durch Histoplasma duboisii
B39.9	Histoplasmose, nnbez
B40.3	Blastomykose der Haut
B40.7	Disseminierte Blastomykose
B40.8	Sonstige Formen der Blastomykose
B40.9	Blastomykose, nnbez
B41.0	Parakokzidioidomykose der Lunge
B41.7	Disseminierte Parakokzidioidomykose
B41.8	Sonstige Formen der Parakokzidioidomykose
B41.9	Parakokzidioidomykose, nnbez
B42.1	Lymphokutane Sporotrichose
B42.7	Disseminierte Sporotrichose
B42.8	Sonstige Formen der Sporotrichose
B42.9	Sporotrichose, nnbez
B43.0	Chromomykose der Haut
B43.1	Chromomykotischer Abszess des Gehirns
B43.2	Chromomykotische(r) Abszess und Zyste der Unterhaut
B43.8	Sonstige Formen der Chromomykose
B43.9	Chromomykose, nnbez
B44.2	Aspergillose der Tonsillen
B44.7	Disseminierte Aspergillose
B44.8	Sonstige Formen der Aspergillose
B44.9	Aspergillose, nnbez
B45.2	Kryptokokkose der Haut
B45.3	Kryptokokkose der Knochen
B45.7	Disseminierte Kryptokokkose
B45.8	Sonstige Formen der Kryptokokkose

B45.9	Kryptokokkose, nnbez
B46.2	Mukormykose des Magen-Darmtraktes
B46.3	Mukormykose der Haut
B46.4	Disseminierte Mukormykose
B46.5	Mukormykose, nnbez
B46.8	Sonstige Formen der Zygomykose
B46.9	Zygomykose, nnbez
B47.0	Eumyzetom
B47.1	Aktinomyzetom
B47.9	Myzetom, nnbez
B48.0	Lobomykose
B48.1	Rhinosporidiose
B48.2	Allescheriose
B48.3	Geotrichose
B48.4	Penizilliose
B48.7	Mykosen durch opportunistisch-pathogene Pilze
B48.8	Sonstige näher bezeichnete Mykosen
B49	Nicht näher bezeichnete Mykose
B50.8	Sonst schwere Formen od Komplikat der Malaria tropica
B50.9	Malaria tropica, nnbez
B51.0	Malaria tertiana mit Milzruptur
B51.8	Malaria tertiana mit sonstigen Komplikationen
B51.9	Malaria tertiana ohne Komplikation
B52.0	Malaria quartana mit Nephropathie
B52.8	Malaria quartana mit sonstigen Komplikationen
B52.9	Malaria quartana ohne Komplikation
B53.0	Malaria durch Plasmodium ovale
B53.1	Malaria durch Affen-Plasmodien
B53.8	Sonstige parasitologisch bestätigte Malaria, aonkl
B54	Malaria, nnbez
B55.0	Viszerale Leishmaniose
B55.9	Leishmaniose, nnbez
B56.0	Trypanosomiasis gambiensis
B56.1	Trypanosomiasis rhodesiensis
B56.9	Afrikanische Trypanosomiasis, nnbez
B57.1	Akute Chagas-Krankheit ohne Herzbeteiligung
B57.3	Chagas-Krankheit (chron) m Beteiligung Verdauungssystem
B57.4	Chagas-Krankheit (chronisch) m Beteiligung Nervensystem
B57.5	Chagas-Krankheit (chronisch) m Beteiligung sonst Organe
B58.8	Toxoplasmosen mit Beteiligung sonstiger Organe
B58.9	Toxoplasmose, nnbez
B60.0	Babesiose
B60.1	Akanthamöbiasis
B60.2	Naegleriainfektion
B60.8	Sonstige näher bezeichnete Protozoenkrankheiten
B64	Nicht näher bezeichnete Protozoenkrankheit
B65.2	Schistosomiasis durch Schistosoma japonicum
B65.8	Sonstige Formen der Schistosomiasis
B65.9	Schistosomiasis, nnbez
B66.2	Dicrocoeliasis
B66.8	Befall durch sonstige nb Trematoden
B66.9	Trematodenbefall, nnbez
B67.2	Echinococc-granul-Inf [zyst Echinokok] Knochen
B67.3	Echinoc-granul-Inf [zyst Echinokok] mehr u so Lok
B67.4	Echinococcus-granulos-Inf [zyst Echinokok], nnb
B67.6	Echin-multilocular-Inf [alveol Echinokok] mehr u so Lok
B67.7	Echinoc-multilocular-Inf [alveol Echinokok], nnbez
B67.9	Sonstige und nicht näher bezeichnete Echinokokkose
B72	Drakunkulose
B73	Onchozerkose
B74.0	Filariose durch Wuchereria bancrofti
B74.1	Filariose durch Brugia malayi
B74.2	Filariose durch Brugia timori
B74.3	Loiasis
B74.4	Mansonelliasis
B74.8	Sonstige Filariose
B74.9	Filariose, nnbez
B75	Trichinellose
B81.4	Mischformen intestinaler Helminthosen
B83.0	Larva migrans visceralis
B83.1	Gnathostomiasis
B83.2	Angiostrongyliasis durch Parastrongylus cantonensis
B83.3	Syngamiasis
B83.4	Hirudiniasis interna
B83.8	Sonstige näher bezeichnete Helminthosen
B83.9	Helminthose, nicht näher bezeichnet
B88.8	Sonstiger nb Parasitenbefall der Haut
B89	Nnbez parasitäre Krankheit
B90.8	Folgezustände einer Tuberkulose sonstiger Organe
B92	Folgezustände der Lepra
B94.2	Folgezustände der Virushepatitis
B94.8	Folgezustände sonstiger nb infekt u parasit KH
B94.9	Folgezustände nnbez infekt od parasit KH
B95.0	Streptok, Gr A, als Urs von KH, in and Kap klassifiziert
B95.1	Streptok, Gr B, als Urs von KH, in and Kap klassifiziert
B95.2	Streptok, Gr D, als Urs von KH, in and Kap klassifiziert
B95.3	Streptoc pneu als Urs von KH, in and Kap klassifiziert
B95.41	Streptok, Gr C, als Urs von KH, in and Kap klassifiziert
B95.42	Streptok, Gr G, als Urs von KH, in and Kap klassifiziert
B95.48	So nb Streptok als Urs von KH, in and Kap klassifiziert
B95.5	Nnb Streptok als Urs von KH, in and Kap klassifiziert
B95.6	Staphyl aureus als Urs von KH, in and Kap klassifiziert
B95.7	So Staphylok als Urs von KH, in and Kap klassifiziert
B95.8	Nnbez Staphylokok Urs v KH, in and Kap klass
B95.90	So nb gramopos aerobe Erreg Urs KH, in and Kap klass
B95.91	So nb gramopos anaerobe, n sporb Err Urs KH, i and Kap kl
B96.0	Mycoplasmen u Ureaplasmen Urs v KH, in and Kap klass
B96.2	E coli u and Enterobakteriazeen Urs v KH, in and Kap klass
B96.3	Haemophilus u Moraxella Urs v KH, in and Kap klass
B96.5	Pseudomonas u and Nonfermenter Urs v KH, in and Kap kl
B96.6	Bacteroid fragil u and gram- Anaer Urs v KH, in and Kap kl
B96.7	C per u and gram+ sporb Anaer Urs v KH i and Kap klas
B96.81	Helicob pylori [H p] als Ursache von KH, in and Kap klass
B96.88	Sonst nb Bakterien als Urs von KH, in and Kap klassif
B97.0	Adenoviren als Urs von KH, in and Kap klassifiziert
B97.1	Enteroviren als Urs von KH, in and Kap klassifiziert
B97.2	Koronaviren als Urs von KH, in and Kap klassifiziert
B97.3	Retroviren als Urs von KH, in and Kap klassifiziert
B97.4	RS-Viren [RS-Vir] Urs von KH, in and Kap klassifiziert
B97.5	Reoviren als Urs von KH, in and Kap klassifiziert
B97.6	Parvoviren als Urs von KH, in and Kap klassifiz
B97.7	Papillomaviren als Urs von KH, in and Kap klassifiziert
B97.8	Sonstige Viren als Urs von KH, in and Kap klassifiziert
B99	Sonstige und nicht näher bezeichnete Infektionskrankheiten
J10.8	Grippe m sonst Manifestat, Influenzaviren nachg
J11.8	Grippe m sonst Manifestat, Viren nicht nachg
K23.1	Megaösophagus b Chagas-KH
L94.6	Ainhum
M03.00	Arthritis nach MeningokInf, mehrere Lok
M03.01	Arthritis nach MeningokInf Schulterregion
M03.02	Arthritis nach MeningokInf Oberarm
M03.03	Arthritis nach MeningokInf Unterarm
M03.04	Arthritis nach MeningokInf Hand
M03.05	Arthritis nach MeningokInf Becken/Oberschenkel
M03.06	Arthritis nach MeningokInf Unterschenkel
M03.07	Arthritis nach MeningokInf Knöchel/Fuß
M03.08	Arthritis nach MeningokInf, sonst Lok
M03.09	Arthritis nach Meningokokkeninfektion, nnbez Lok
M03.10	Postinf Arthritis b Syphilis, mehrere Lok
M03.11	Postinf Arthritis b Syphilis Schulterregion
M03.12	Postinf Arthritis b Syphilis Oberarm
M03.13	Postinf Arthritis b Syphilis Unterarm
M03.14	Postinf Arthritis b Syphilis Hand
M03.15	Postinf Arthritis b Syphilis Becken/Oberschenkel
M03.16	Postinf Arthritis b Syphilis Unterschenkel
M03.17	Postinf Arthritis b Syphilis Knöchel/Fuß
M03.18	Postinf Arthritis b Syphilis, sonst Lok
M03.19	Postinf Arthritis b Syphilis, nnbez Lok
P35.1	Angeborene Zytomegalie
P35.2	Angeborene Infektion d Herpesviren [Herpes simplex]

P35.8	Sonstige angeborene Viruskrankheiten
P35.9	Angeborene Viruskrankheit, nnbez
P37.0	Angeborene Tuberkulose
P37.1	Angeborene Toxoplasmose
P37.2	Neugeborenenlisteriose (disseminiert)
P37.3	Angeborene Malaria tropica
P37.4	Sonstige angeborene Malaria
P37.8	Sonst nb angeborene infektiöse u parasitäre KH
P37.9	Angeborene infektiöse od parasitäre KH, nnbez
R50.2	Medikamenten-induziertes Fieber [Drug fever]
R50.80	Fieber unbekannter Ursache
R50.88	Sonstiges näher bezeichnetes Fieber
R50.9	Fieber, nnbez
R57.1	Hypovolämischer Schock
R57.8	Sonstige Formen Schock
R65.0	Syst inflam Response-Synd [SIRS] infekt o Organkomp
R65.1	Syst inflam Response-Synd [SIRS] infekt m Organkomp
R65.2	Syst inflam Response-Synd [SIRS] ni-infekt o Organkomp
R65.3	Syst inflam Response-Synd [SIRS] ni-infekt m Org.komp
R65.9	System inflamm Response-Synd [SIRS], nnbez
T79.3	Posttraumatische Wundinfektion, ank
T80.2	Infektion nach Infus/Transfus/Injekt zu therap Zwecken
T81.4	Infektion nach Eingriff, ank
T88.0	Infektion nach Impfung [Immunisierung]
U80.0	Staph aur m Res gg Oxac/GlykP-AB/Chinol/StrGr/Oxazol
U80.1	Strept pneu m Res gg Peniz/Oxac/MakLid-AB/Oxazol/StrGr
U80.2	Ent faecal m Res gg GlykP-AB, Oxazol, m H-L-AmGl-R
U80.3	Ent faecium m Res gg GlykP-AB/OxZ/StrGr, m H-L-AmGl-R
U80.4	Esch/Klbs/Prot Res Chinol/CbP/Amik/ßLacAB[ESBLRes]
U80.5	Enterob, Citrob u Serrat m Res gg Carbap, Chinol u Amik
U80.6	Ps aer u and NFerm m Res gg CbP/Chinol/Amik/Ceft/Pip/Taz
U80.7	Burkh u Stenotr m Res gg Chinol/ Amik/Ceftaz/Pip/Taz/Cotr
U81	Bakter m Multiresist gg Antibiot
U82.0	Mycobact tubercul m Resist gg ein/mehr Erstrangmed
U82.1	Multi-Drug Resistant Tuberculosis [MDR-TB]
U82.2	Atyp Mykobakt/Nocardia m Res gg ein/mehr Erstrangmed
U83	Candida m Res gg Fluconaz od Voriconaz
U84	Herpesviren m Res gg Virustat
Z21	Asympt HIV-Inf [Human Immundefizienz-Virus-Inf]

ADRG T01 OR-Prozedur bei infektiösen und parasitären Krankheiten

OR-Prozedur

DRG T01A OR-Prozedur bei infektiösen und parasitären Krankheiten mit komplexer OR-Prozedur, komplizierenden Prozeduren oder bei Zustand nach Organtransplantation

Komplexe OR-Prozeduren oder Nebendiagnose in Tabelle T01-1 oder Komplizierende Prozeduren

DRG T01B OR-Prozedur bei infektiösen und parasitären Krankheiten ohne komplexe OR-Prozedur, ohne komplizierende Prozeduren, außer bei Zustand nach Organtransplantation, bei Sepsis

Hauptdiagnose in Tabelle T01-2

DRG T01C OR-Prozedur bei infektiösen und parasitären Krankheiten ohne komplexe OR-Prozedur, ohne komplizierende Prozeduren, außer bei Zustand nach Organtransplantation, außer bei Sepsis

Nebendiagnose T01-1

Z94.0	Zustand nach Nierentransplantation
Z94.1	Zustand nach Herztransplantation
Z94.2	Zustand nach Lungentransplantation
Z94.3	Zustand nach Herz-Lungen-Transplantation
Z94.4	Zustand nach Lebertransplantation
Z94.80	Z n hämatopoet StammzTx oh ggw ImmSupp
Z94.81	Z n hämatopoet StammzTx m ggw ImmSupp
Z94.88	Z n sonst Organ-/GewebeTx

Hauptdiagnose T01-2

A01.0	Typhus abdominalis
A01.1	Paratyphus A
A01.2	Paratyphus B
A01.3	Paratyphus C
A02.1	Salmonellensepsis
A20.7	Pestsepsis
A21.7	Generalisierte Tularämie
A22.7	Milzbrandsepsis
A24.0	Rotz
A24.1	Akute oder fulminante Melioidose
A26.7	Erysipelothrix-Sepsis
A27.0	Leptospirosis icterohaemorrhagica [Weil-Krankheit]
A32.7	Listeriensepsis
A39.1	Waterhouse-Friderichsen-Syndrom
A39.2	Akute Meningokokkensepsis
A39.3	Chronische Meningokokkensepsis
A39.4	Meningokokkensepsis, nnbez
A39.8	Sonstige Meningokokkeninfektionen
A39.9	Meningokokkeninfektion, nnbez
A40.0	Sepsis durch Streptokokken, Gruppe A
A40.1	Sepsis durch Streptokokken, Gruppe B
A40.2	Sepsis durch Streptokokken, Gruppe D
A40.3	Sepsis durch Streptococcus pneumoniae
A40.8	Sonst Sepsis durch Streptokokken
A40.9	Sepsis durch Streptokokken, nicht näher bezeichnet
A41.0	Sepsis durch Staphylococcus aureus
A41.1	Sepsis durch sonstige näher bezeichnete Staphylokokken
A41.2	Sepsis durch nnbez Staphylokokken
A41.3	Sepsis durch Haemophilus influenzae
A41.4	Sepsis durch Anaerobier
A41.51	Sepsis durch Escherichia coli [E. coli]
A41.52	Sepsis durch Pseudomonas
A41.58	Sepsis durch sonstige gramnegative Erreger
A41.8	Sonstige nb Sepsis
A41.9	Sepsis, nnbez
A42.7	Aktinomykotische Sepsis

A44.0	Systemische Bartonellose
A48.0	Gasbrand [Gasödem]
A48.3	Syndrom des toxischen Schocks
A78	Q-Fieber
B00.7	Disseminierte Herpesvirus-KH
B37.7	Candida-Sepsis
B38.7	Disseminierte Kokzidioidomykose
B39.3	Dissemin Histoplasmose durch Histoplasma capsulatum
B41.7	Disseminierte Parakokzidioidomykose
B42.7	Disseminierte Sporotrichose
B44.7	Disseminierte Aspergillose
B45.7	Disseminierte Kryptokokkose
B46.4	Disseminierte Mukormykose
B50.8	Sonst schwere Formen od Komplikat der Malaria tropica
B51.0	Malaria tertiana mit Milzruptur
B52.8	Malaria quartana mit sonstigen Komplikationen
B55.0	Viszerale Leishmaniose
P35.2	Angeborene Infektion d Herpesviren [Herpes simplex]
P37.2	Neugeborenenlisteriose (disseminiert)
R57.1	Hypovolämischer Schock
R57.8	Sonstige Formen Schock

ADRG T36 **Intensivmedizinische Komplexbehandlung > 552 Aufwandspunkte bei infektiösen und parasitären Krankheiten**

Intensivmedizinische Komplexbehandlung > 552 Aufwandspunkte

DRG T36Z **Intensivmedizinische Komplexbehandlung > 552 Aufwandspunkte bei infektiösen und parasitären Krankheiten**

ADRG T60 **Sepsis**

Hauptdiagnose in Tabelle T60-1

DRG T60A **Sepsis mit komplizierenden Prozeduren oder bei Zustand nach Organtransplantation, mit äußerst schweren CC**

(Komplizierende Prozeduren oder Nebendiagnose in Tabelle T60-2) und PCCL > 3

DRG T60B **Sepsis mit komplizierenden Prozeduren oder bei Zustand nach Organtransplantation, ohne äußerst schwere CC, Alter < 16 J. oder ohne komplizierende Prozeduren, außer bei Z. n. Organtranspl., mit äuß. schweren CC, Alter < 16 J. oder mit Para-/Tetraplegie**

(Komplizierende Prozeduren oder Nebendiagnose in Tabelle T60-2) und (Alter < 16 Jahre oder Nebendiagnose in Tabelle T60-3) oder PCCL > 3 und (Alter < 16 Jahre oder Nebendiagnose in Tabelle T60-3)

DRG T60C **Sepsis mit komplizierenden Prozeduren oder bei Zustand nach Organtransplantation, ohne äußerst schwere CC, Alter > 15 Jahre oder ohne kompliz. Proz., außer bei Z. n. Organtranspl., mit äuß. schweren CC, Alter > 15 Jahre oder ohne Para-/Tetraplegie**

Komplizierende Prozeduren oder Nebendiagnose in Tabelle T60-2 oder PCCL > 3

DRG T60D **Sepsis ohne komplizierende Prozeduren, außer bei Zustand nach Organtransplantation, ohne äußerst schwere CC, Alter < 10 Jahre**

Alter < 10 Jahre

DRG T60E **Sepsis ohne komplizierende Prozeduren, außer bei Zustand nach Organtransplantation, ohne äußerst schwere CC, Alter > 9 Jahre**

DRG T60F **Sepsis, verstorben < 8 Tage nach Aufnahme**

Entlassungsgrund ist gleich Verstorben und Verweildauer < 8 Tage

Hauptdiagnose T60-1

A01.0	Typhus abdominalis
A01.1	Paratyphus A
A01.2	Paratyphus B
A01.3	Paratyphus C
A02.1	Salmonellensepsis
A20.7	Pestsepsis
A21.7	Generalisierte Tularämie
A22.7	Milzbrandsepsis
A24.0	Rotz
A24.1	Akute oder fulminante Melioidose
A26.7	Erysipelothrix-Sepsis
A27.0	Leptospirosis icterohaemorrhagica [Weil-Krankheit]
A32.7	Listeriensepsis
A39.1	Waterhouse-Friderichsen-Syndrom
A39.2	Akute Meningokokkensepsis
A39.3	Chronische Meningokokkensepsis

A39.4	Meningokokkensepsis, nnbez
A39.8	Sonstige Meningokokkeninfektionen
A39.9	Meningokokkeninfektion, nnbez
A40.0	Sepsis durch Streptokokken, Gruppe A
A40.1	Sepsis durch Streptokokken, Gruppe B
A40.2	Sepsis durch Streptokokken, Gruppe D
A40.3	Sepsis durch Streptococcus pneumoniae
A40.8	Sonst Sepsis durch Streptokokken
A40.9	Sepsis durch Streptokokken, nicht näher bezeichnet
A41.0	Sepsis durch Staphylococcus aureus
A41.1	Sepsis durch sonstige näher bezeichnete Staphylokokken
A41.2	Sepsis durch nnbez Staphylokokken
A41.3	Sepsis durch Haemophilus influenzae
A41.4	Sepsis durch Anaerobier
A41.51	Sepsis durch Escherichia coli [E. coli]
A41.52	Sepsis durch Pseudomonas
A41.58	Sepsis durch sonstige gramnegative Erreger
A41.8	Sonstige nb Sepsis
A41.9	Sepsis, nnbez
A42.7	Aktinomykotische Sepsis
A44.0	Systemische Bartonellose
A48.0	Gasbrand [Gasödem]
A48.3	Syndrom des toxischen Schocks
A78	Q-Fieber
B00.7	Disseminierte Herpesvirus-KH
B37.7	Candida-Sepsis
B38.7	Disseminierte Kokzidioidomykose
B39.3	Dissemin Histoplasmose durch Histoplasma capsulatum
B41.7	Disseminierte Parakokzidioidomykose
B42.7	Disseminierte Sporotrichose
B44.7	Disseminierte Aspergillose
B45.7	Disseminierte Kryptokokkose
B46.4	Disseminierte Mukormykose
B50.8	Sonst schwere Formen od Komplikat der Malaria tropica
B51.0	Malaria tertiana mit Milzruptur
B52.8	Malaria quartana mit sonstigen Komplikationen
B55.0	Viszerale Leishmaniose
P35.2	Angeborene Infektion d Herpesviren [Herpes simplex]
P37.2	Neugeborenenlisteriose (disseminiert)
R57.1	Hypovolämischer Schock
R57.8	Sonstige Formen Schock

Nebendiagnose T60-2

Z94.0	Zustand nach Nierentransplantation
Z94.1	Zustand nach Herztransplantation
Z94.2	Zustand nach Lungentransplantation
Z94.3	Zustand nach Herz-Lungen-Transplantation
Z94.4	Zustand nach Lebertransplantation
Z94.80	Z n hämatopoet StammzTx oh ggw ImmSupp
Z94.81	Z n hämatopoet StammzTx m ggw ImmSupp
Z94.88	Z n sonst Organ-/GewebeTx

Nebendiagnose T60-3

G04.1	Tropische spastische Paraplegie
G82.02	Schlaff Parapares u Parapleg, chron kompl QSL
G82.03	Schlaff Parapares u Parapleg, chron inkompl QSL
G82.09	Schlaff Parapares u Parapleg, nnb
G82.12	Spast Parapares u Parapleg, chron kompl QSL
G82.13	Spast Parapares u Parapleg, chron inkompl QSL
G82.19	Spast Parapares u Parapleg, nnb
G82.22	Parapares u Parapleg, nnb, chron kompl QSL
G82.23	Parapares u Parapleg, nnb, chron inkompl QSL
G82.29	Parapares u Parapleg, nnb
G82.32	Schlaff Tetrapares u Tetrapleg, chron kompl QSL
G82.33	Schlaff Tetrapares u Tetrapleg, chron inkompl QSL
G82.39	Schlaff Tetrapares u Tetrapleg, nnb
G82.42	Spast Tetrapares u Tetrapleg, chron kompl QSL
G82.43	Spast Tetrapares u Tetrapleg, chron inkompl QSL
G82.49	Spast Tetrapares u Tetrapleg, nnb
G82.52	Tetrapares u Tetrapleg, nnb, chron kompl QSL
G82.53	Tetrapares u Tetrapleg, nnb, chron inkompl QSL
G82.59	Tetrapares u Tetrapleg, nnb
G95.1	Vaskuläre Myelopathien
G95.2	Rückenmarkkompression, nnbez
G95.80	HarnblasLähm b Schädig ob motor Neuron [UMNL]
G95.81	HarnblasLähm b Schädig unt motor Neuron [LMNL]
G95.9	KH Rückenmark, nnbez
P11.51	Geburtsverletzung Wirbelsäule u RM m chron QSL

ADRG T61 Postoperative und posttraumatische Infektionen

Hauptdiagnose in Tabelle T61-1

DRG T61A Postoperative und posttraumatische Infektionen mit komplizierenden Prozeduren oder komplizierender Diagnose

Komplizierende Prozeduren oder mindestens eine Nebendiagnose in Tabelle T61-2

DRG T61B Postoperative und posttraumatische Infektionen ohne komplizierende Prozeduren, ohne komplizierende Diagnose

Hauptdiagnose T61-1

T79.3	Posttraumatische Wundinfektion, ank
T81.4	Infektion nach Eingriff, ank

Diagnose T61-2

A01.0	Typhus abdominalis
A01.1	Paratyphus A
A01.2	Paratyphus B
A01.3	Paratyphus C
A02.1	Salmonellensepsis
A20.7	Pestsepsis
A21.7	Generalisierte Tularämie
A22.7	Milzbrandsepsis
A24.0	Rotz
A24.1	Akute oder fulminante Melioidose

A26.7	Erysipelothrix-Sepsis
A27.0	Leptospirosis icterohaemorrhagica [Weil-Krankheit]
A32.7	Listeriensepsis
A39.1	Waterhouse-Friderichsen-Syndrom
A39.2	Akute Meningokokkensepsis
A39.3	Chronische Meningokokkensepsis
A39.4	Meningokokkensepsis, nnbez
A39.8	Sonstige Meningokokkeninfektionen
A39.9	Meningokokkeninfektion, nnbez
A40.0	Sepsis durch Streptokokken, Gruppe A
A40.1	Sepsis durch Streptokokken, Gruppe B
A40.2	Sepsis durch Streptokokken, Gruppe D
A40.3	Sepsis durch Streptococcus pneumoniae
A40.8	Sonst Sepsis durch Streptokokken
A40.9	Sepsis durch Streptokokken, nicht näher bezeichnet
A41.0	Sepsis durch Staphylococcus aureus
A41.1	Sepsis durch sonstige näher bezeichnete Staphylokokken
A41.2	Sepsis durch nnbez Staphylokokken
A41.3	Sepsis durch Haemophilus influenzae
A41.4	Sepsis durch Anaerobier
A41.51	Sepsis durch Escherichia coli [E. coli]
A41.52	Sepsis durch Pseudomonas
A41.58	Sepsis durch sonstige gramnegative Erreger
A41.8	Sonstige nb Sepsis
A41.9	Sepsis, nnbez
A42.7	Aktinomykotische Sepsis
A44.0	Systemische Bartonellose
A48.0	Gasbrand [Gasödem]
A48.3	Syndrom des toxischen Schocks
A78	Q-Fieber
B00.7	Disseminierte Herpesvirus-KH
B37.7	Candida-Sepsis
B38.7	Disseminierte Kokzidioidomykose
B39.3	Dissemin Histoplasmose durch Histoplasma capsulatum
B41.7	Disseminierte Parakokzidioidomykose
B42.7	Disseminierte Sporotrichose
B44.7	Disseminierte Aspergillose
B45.7	Disseminierte Kryptokokkose
B46.4	Disseminierte Mukormykose
B50.8	Sonst schwere Formen od Komplikat der Malaria tropica
B51.0	Malaria tertiana mit Milzruptur
B52.8	Malaria quartana mit sonstigen Komplikationen
B55.0	Viszerale Leishmaniose
M03.00	Arthritis nach MeningokInf, mehrere Lok
M03.01	Arthritis nach MeningokInf Schulterregion
M03.02	Arthritis nach MeningokInf Oberarm
M03.03	Arthritis nach MeningokInf Unterarm
M03.04	Arthritis nach MeningokInf Hand
M03.05	Arthritis nach MeningokInf Becken/Oberschenkel
M03.06	Arthritis nach MeningokInf Unterschenkel
M03.07	Arthritis nach MeningokInf Knöchel/Fuß
M03.08	Arthritis nach MeningokInf, sonst Lok
M03.09	Arthritis nach Meningokokkeninfektion, nnbez Lok
P35.2	Angeborene Infektion d Herpesviren [Herpes simplex]
P37.2	Neugeborenenlisteriose (disseminiert)
R57.1	Hypovolämischer Schock
R57.8	Sonstige Formen Schock
R65.0	Syst inflam Response-Synd [SIRS] infekt o Organkomp
R65.1	Syst inflam Response-Synd [SIRS] infekt m Organkomp
R65.2	Syst inflam Response-Synd [SIRS] ni-infekt o Organkomp
R65.3	Syst inflam Response-Synd [SIRS] ni-infekt m Org.komp
R65.9	System inflamm Response-Synd [SIRS], nnbez
Z94.0	Zustand nach Nierentransplantation
Z94.1	Zustand nach Herztransplantation
Z94.2	Zustand nach Lungentransplantation
Z94.3	Zustand nach Herz-Lungen-Transplantation
Z94.4	Zustand nach Lebertransplantation
Z94.80	Z n hämatopoet StammzTx oh ggw ImmSupp
Z94.81	Z n hämatopoet StammzTx m ggw ImmSupp
Z94.88	Z n sonst Organ-/GewebeTx

ADRG T62 Fieber unbekannter Ursache

Hauptdiagnose in Tabelle T62-1

DRG T62A Fieber unbekannter Ursache mit äußerst schweren oder schweren CC, Alter > 5 Jahre

PCCL > 2 und Alter > 5 Jahre

DRG T62B Fieber unbekannter Ursache ohne äußerst schwere oder schwere CC oder Alter < 6 Jahre

Hauptdiagnose T62-1

R50.2	Medikamenten-induziertes Fieber [Drug fever]
R50.80	Fieber unbekannter Ursache
R50.88	Sonstiges näher bezeichnetes Fieber
R50.9	Fieber, nnbez

ADRG T63 Virale Erkrankung

Hauptdiagnose in Tabelle T63-1

DRG T63A Virale Erkrankung bei Zustand nach Organtransplantation

Nebendiagnose in Tabelle T63-2

DRG T63B Virale Erkrankung bei Infektion mit Zytomegalieviren außer bei Zustand nach Organtransplantation

Hauptdiagnose in Tabelle T63-3

DRG T63C Andere virale Erkrankungen

Hauptdiagnose T63-1

A74.8	Sonstige Chlamydienkrankheiten
A74.9	Chlamydieninfektion, nnbez
A80.4	Akute nichtparalytische Poliomyelitis
A90	Dengue-Fieber [Klassische Dengue]
A91	Hämorrhagisches Dengue-Fieber
A92.0	Chikungunya-Viruskrankheit
A92.1	O'Nyong-nyong-Fieber
A92.3	West-Nil-Virusinfektion
A92.4	Rifttalfieber
A92.8	Sonst nb, durch Moskitos übertragene Virus-KH
A92.9	Durch Moskitos übertragene Virus-KH, nnbez
A93.0	Oropouche-Viruskrankheit
A93.1	Pappataci-Fieber
A93.2	Colorado-Zeckenfieber
A93.8	Sonst nb, durch Arthropoden übertragene Virus-KH
A94	Durch Arthropoden übertragene Virus-KH, nnbez
A95.0	Buschgelbfieber
A95.1	Urbanes Gelbfieber
A95.9	Gelbfieber, nnbez
A96.0	Hämorrhagisches Fieber durch Junin-Viren
A96.1	Hämorrhagisches Fieber durch Machupo-Viren
A96.2	Lassa-Fieber
A96.8	Sonstiges hämorrhagisches Fieber durch Arenaviren
A96.9	Hämorrhagisches Fieber durch Arenaviren, nnbez
A98.0	Hämorrhagisches Krim-Kongo-Fieber
A98.1	Hämorrhagisches Omsk-Fieber
A98.2	Kyasanur-Wald-Krankheit
A98.3	Marburg-Viruskrankheit
A98.4	Ebola-Viruskrankheit
A98.8	Sonstige nb hämorrhagische Virus-KH
A99	Nnbez hämorrhagische Virus-KH
B00.1	Dermatitis vesicularis d Herpesviren
B00.8	Sonstige Infektionsformen durch Herpesviren
B01.8	Varizellen mit sonstigen Komplikationen
B01.9	Varizellen ohne Komplikation
B02.7	Zoster generalisatus
B02.8	Zoster mit sonstigen Komplikationen
B03	Pocken
B04	Affenpocken
B05.4	Masern mit Darmkomplikationen
B05.8	Masern mit sonstigen Komplikationen
B05.9	Masern ohne Komplikation
B06.8	Röteln mit sonstigen Komplikationen
B06.9	Röteln ohne Komplikation
B08.0	Sonstige Infektionen durch Orthopoxviren
B08.2	Exanthema subitum [Sechste Krankheit]
B08.3	Erythema infectiosum [Fünfte Krankheit]
B08.4	Vesikuläre Stomatitis mit Exanthem durch Enteroviren
B08.8	Sonst nb Virusinf, durch Haut-/Schleimhautläsion gekennz
B09	Nnbez Virusinf, durch Haut-/Schleimhautläsion gekennz
B25.1	Hepatitis durch Zytomegalieviren
B25.2	Pankreatitis durch Zytomegalieviren
B25.80	Infekt des Verdauungstraktes durch Zytomegalieviren
B25.88	Sonstige Zytomegalie
B25.9	Zytomegalie, nnbez
B26.8	Mumps mit sonstigen Komplikationen
B26.9	Mumps ohne Komplikation
B27.0	Mononukleose durch Gamma-Herpesviren
B27.1	Mononukleose durch Zytomegalieviren
B27.8	Sonstige infektiöse Mononukleose
B27.9	Infektiöse Mononukleose, nnbez
B33.1	Ross-River-Krankheit
B33.3	Infektion durch Retroviren, aonkl
B33.4	Hantavirus- (Herz-) Lungensyndrom
B33.8	Sonstige nb Viruskrankheiten
B34.0	Infektion durch Adenoviren nnbez Lok
B34.1	Infektion durch Enteroviren nnbez Lok
B34.2	Infektion durch Koronaviren nnbez Lok
B34.3	Infektion durch Parvoviren nnbez Lok
B34.4	Infektion durch Papovaviren nnbez Lok
B34.8	Sonstige Virusinfektionen nnbez Lokalisation
B34.9	Virusinfektion, nnbez
J10.8	Grippe m sonst Manifestat, Influenzaviren nachg
J11.8	Grippe m sonst Manifestat, Viren nicht nachg
P35.1	Angeborene Zytomegalie

Nebendiagnose T63-2

Z94.0	Zustand nach Nierentransplantation
Z94.1	Zustand nach Herztransplantation
Z94.2	Zustand nach Lungentransplantation
Z94.3	Zustand nach Herz-Lungen-Transplantation
Z94.4	Zustand nach Lebertransplantation
Z94.80	Z n hämatopoet StammzTx oh ggw ImmSupp
Z94.81	Z n hämatopoet StammzTx m ggw ImmSupp
Z94.88	Z n sonst Organ-/GewebeTx

Hauptdiagnose T63-3

B25.1	Hepatitis durch Zytomegalieviren
B25.2	Pankreatitis durch Zytomegalieviren
B25.80	Infekt des Verdauungstraktes durch Zytomegalieviren
B25.88	Sonstige Zytomegalie
B25.9	Zytomegalie, nnbez
P35.1	Angeborene Zytomegalie

ADRG T64 Andere infektiöse und parasitäre Krankheiten

Hauptdiagnose in Tabelle T64-1

DRG T64A Andere infektiöse und parasitäre Krankheiten mit komplexer Diagnose, Alter < 16 Jahre

(Hauptdiagnose in Tabelle T64-2 oder mindestens eine Nebendiagnose in Tabelle T64-3) und Alter < 16 Jahre

DRG T64B Andere infektiöse und parasitäre Krankheiten mit komplexer Diagnose, Alter > 15 Jahre

Hauptdiagnose in Tabelle T64-2 oder mindestens eine Nebendiagnose in Tabelle T64-3

DRG T64C Andere infektiöse und parasitäre Krankheiten ohne komplexe Diagnose

Hauptdiagnose T64-1

A01.4	Paratyphus, nnbez
A02.2	Lokalisierte Salmonelleninfektionen
A02.8	Sonstige nb Salmonelleninfektionen
A02.9	Salmonelleninfektion, nnbez
A05.1	Botulismus
A06.3	Amöbom des Darmes
A06.8	Amöbeninfektion an sonst Lok
A06.9	Amöbiasis, nnbez
A20.0	Bubonenpest
A20.1	Hautpest
A20.8	Sonstige Formen der Pest
A20.9	Pest, nnbez
A21.0	Ulzeroglanduläre Tularämie
A21.1	Okuloglanduläre Tularämie
A21.8	Sonstige Formen der Tularämie
A21.9	Tularämie, nnbez
A22.8	Sonstige Formen des Milzbrandes
A22.9	Milzbrand, nnbez
A23.0	Brucellose durch Brucella melitensis
A23.1	Brucellose d Brucella abortus
A23.2	Brucellose durch Brucella suis
A23.3	Brucellose durch Brucella canis
A23.8	Sonstige Brucellose
A23.9	Brucellose, nnbez
A24.2	Subakute oder chronische Melioidose
A24.3	Sonstige Melioidose
A24.4	Melioidose, nnbez
A25.0	Spirillen-Rattenbisskrankheit
A25.1	Streptobazillen-Rattenbisskrankheit
A25.9	Rattenbißkrankheit, nnbez
A26.0	Haut-Erysipeloid
A26.8	Sonstige Formen des Erysipeloids
A26.9	Erysipeloid, nnbez
A27.9	Leptospirose, nnbez
A28.0	Pasteurellose
A28.2	Extraintestinale Yersiniose
A28.8	Sonst nb bakterielle Zoonosen, aonkl
A28.9	Bakterielle Zoonose, nnbez
A30.0	Indeterminierte Lepra
A30.1	Tuberkuloide Lepra
A30.2	Borderline-tuberkuloide Lepra
A30.3	Borderline-Lepra
A30.4	Borderline-lepromatöse Lepra
A30.5	Lepromatöse Lepra
A30.8	Sonstige Formen der Lepra
A30.9	Lepra, nnbez
A31.80	Disseminierte atypische Mykobakteriose
A31.88	Sonstige Infektionen durch Mykobakterien
A31.9	Infektion durch Mykobakterien, nicht näher bezeichnet
A32.0	Kutane Listeriose
A32.8	Sonstige Formen der Listeriose
A32.9	Listeriose, nnbez
A35	Sonstiger Tetanus
A36.8	Sonstige Diphtherie
A36.9	Diphtherie, nnbez
A38	Scharlach
A42.8	Sonstige Formen der Aktinomykose
A42.9	Aktinomykose, nnbez
A43.8	Sonstige Formen der Nokardiose
A43.9	Nokardiose, nnbez
A44.1	Kutane u mukokutane Bartonellose
A44.8	Sonstige Formen der Bartonellose
A44.9	Bartonellose, nnbez
A48.4	Brazilian purpuric fever
A48.8	Sonstige nb bakterielle KH
A49.0	Staphylokokkeninfektion nnbez Lok
A49.1	Streptokokkeninfektion nnbez Lok
A49.2	Infektion durch Haemophilus influenzae nnbez Lok
A49.3	Mykoplasmeninfektion nnbez Lok
A49.8	Sonstige bakterielle Infektionen nnbez Lok
A49.9	Bakterielle Infektion, nnbez
A50.0	Floride konnatale Frühsyphilis
A50.1	Latente konnatale Frühsyphilis
A50.2	Konnatale Frühsyphilis, nnbez
A50.5	Sonst Formen floride konnatale Spätsyphilis
A50.6	Latente konnatale Spätsyphilis
A50.7	Konnatale Spätsyphilis, nnbez
A50.9	Syphilis connata, nnbez
A51.2	Primäraffekt bei Syphilis, sonstige Lok
A51.4	Sonstige sekundäre Syphilis
A51.5	Latente Frühsyphilis
A51.9	Frühsyphilis, nnbez
A52.7	Sonstige floride Spätsyphilis
A52.8	Latente Spätsyphilis
A52.9	Spätsyphilis, nnbez
A53.0	Latente Syphilis, nicht als früh od spät bez
A53.9	Syphilis, nnbez
A54.8	Sonstige Gonokokkeninfektionen
A54.9	Gonokokkeninfektion, nnbez
A59.8	Sonstige Lokalisationen der Trichomoniasis
A59.9	Trichomoniasis, nnbez
A65	Nichtvenerische Syphilis
A66.7	Sonstige Manifestationen b Frambösie
A66.8	Latente Frambösie
A66.9	Frambösie, nnbez
A67.2	Spätstadium der Pinta
A67.9	Pinta, nnbez
A68.0	Durch Läuse übertragenes Rückfallfieber
A68.1	Durch Zecken übertragenes Rückfallfieber
A68.9	Rückfallfieber, nnbez
A69.2	Lyme-Krankheit
A69.8	Sonstige nb Spirochäteninfektionen
A69.9	Spirochäteninfektion, nnbez
A75.0	Epidem Fleckfieber d Rickettsia prowazeki
A75.1	Fleckfieber-Spätrezidiv [Brill-Krankheit]
A75.2	Fleckfieber durch Rickettsia typhi [Rickettsia mooseri]
A75.3	Fleckfieber durch Rick tsutsugamushi [Rick orientalis]
A75.9	Fleckfieber, nnbez
A77.0	Zeckenbißfieber durch Rickettsia rickettsii
A77.1	Zeckenbißfieber durch Rickettsia conori
A77.2	Zeckenbißfieber durch Rickettsia sibirica
A77.3	Zeckenbißfieber durch Rickettsia australis
A77.8	Sonstige Zeckenbißfieber
A77.9	Zeckenbißfieber, nnbez
A79.0	Wolhynisches Fieber
A79.1	Rickettsienpocken durch Rickettsia akari
A79.8	Sonstige nb Rickettsiosen
A79.9	Rickettsiose, nnbez
B37.88	Kandidose an sonst Lok
B37.9	Kandidose, nnbez

B38.8	Sonstige Formen der Kokzidioidomykose
B38.9	Kokzidioidomykose, nicht näher bezeichnet
B39.4	Histoplasmose durch Histoplasma capsulatum, nnbez
B39.5	Histoplasmose durch Histoplasma duboisii
B39.9	Histoplasmose, nnbez
B40.3	Blastomykose der Haut
B40.7	Disseminierte Blastomykose
B40.8	Sonstige Formen der Blastomykose
B40.9	Blastomykose, nnbez
B41.0	Parakokzidioidomykose der Lunge
B41.8	Sonstige Formen der Parakokzidioidomykose
B41.9	Parakokzidioidomykose, nnbez
B42.1	Lymphokutane Sporotrichose
B42.8	Sonstige Formen der Sporotrichose
B42.9	Sporotrichose, nnbez
B43.0	Chromomykose der Haut
B43.1	Chromomykotischer Abszess des Gehirns
B43.2	Chromomykotische(r) Abszess und Zyste der Unterhaut
B43.8	Sonstige Formen der Chromomykose
B43.9	Chromomykose, nnbez
B44.2	Aspergillose der Tonsillen
B44.8	Sonstige Formen der Aspergillose
B44.9	Aspergillose, nnbez
B45.2	Kryptokokkose der Haut
B45.3	Kryptokokkose der Knochen
B45.8	Sonstige Formen der Kryptokokkose
B45.9	Kryptokokkose, nnbez
B46.2	Mukormykose des Magen-Darmtraktes
B46.3	Mukormykose der Haut
B46.5	Mukormykose, nnbez
B46.8	Sonstige Formen der Zygomykose
B46.9	Zygomykose, nnbez
B47.0	Eumyzetom
B47.1	Aktinomyzetom
B47.9	Myzetom, nnbez
B48.0	Lobomykose
B48.1	Rhinosporidiose
B48.2	Allescheriose
B48.3	Geotrichose
B48.4	Penizilliose
B48.7	Mykosen durch opportunistisch-pathogene Pilze
B48.8	Sonstige näher bezeichnete Mykosen
B49	Nicht näher bezeichnete Mykose
B50.9	Malaria tropica, nnbez
B51.8	Malaria tertiana mit sonstigen Komplikationen
B51.9	Malaria tertiana ohne Komplikation
B52.0	Malaria quartana mit Nephropathie
B52.9	Malaria quartana ohne Komplikation
B53.0	Malaria durch Plasmodium ovale
B53.1	Malaria durch Affen-Plasmodien
B53.8	Sonstige parasitologisch bestätigte Malaria, aonkl
B54	Malaria, nnbez
B55.9	Leishmaniose, nnbez
B56.0	Trypanosomiasis gambiensis
B56.1	Trypanosomiasis rhodesiensis
B56.9	Afrikanische Trypanosomiasis, nnbez
B57.1	Akute Chagas-Krankheit ohne Herzbeteiligung
B57.3	Chagas-Krankheit (chron) m Beteiligung Verdauungssystem
B57.4	Chagas-Krankheit (chronisch) m Beteiligung Nervensystem
B57.5	Chagas-Krankheit (chronisch) m Beteiligung sonst Organe
B58.8	Toxoplasmosen mit Beteiligung sonstiger Organe
B58.9	Toxoplasmose, nnbez
B60.0	Babesiose
B60.1	Akanthamöbiasis
B60.2	Naegleriainfektion
B60.8	Sonstige näher bezeichnete Protozoenkrankheiten
B64	Nicht näher bezeichnete Protozoenkrankheit
B65.2	Schistosomiasis durch Schistosoma japonicum
B65.8	Sonstige Formen der Schistosomiasis
B65.9	Schistosomiasis, nnbez
B66.2	Dicrocoeliasis
B66.8	Befall durch sonstige nb Trematoden
B66.9	Trematodenbefall, nnbez
B67.2	Echinococc-granul-Inf [zyst Echinokok] Knochen
B67.3	Echinoc-granul-Inf [zyst Echinokok] mehr u so Lok
B67.4	Echinococcus-granulos-Inf [zyst Echinokok], nnb
B67.6	Echin-multilocular-Inf [alveol Echinokok] mehr u so Lok
B67.7	Echinoc-multilocular-Inf [alveol Echinokok], nnbez
B67.9	Sonstige und nicht näher bezeichnete Echinokokkose
B72	Drakunkulose
B73	Onchozerkose
B74.0	Filariose durch Wuchereria bancrofti
B74.1	Filariose durch Brugia malayi
B74.2	Filariose durch Brugia timori
B74.3	Loiasis
B74.4	Mansonelliasis
B74.8	Sonstige Filariose
B74.9	Filariose, nnbez
B75	Trichinellose
B81.4	Mischformen intestinaler Helminthosen
B83.0	Larva migrans visceralis
B83.1	Gnathostomiasis
B83.2	Angiostrongyliasis durch Parastrongylus cantonensis
B83.3	Syngamiasis
B83.4	Hirudiniasis interna
B83.8	Sonstige näher bezeichnete Helminthosen
B83.9	Helminthose, nicht näher bezeichnet
B88.8	Sonstiger nb Parasitenbefall der Haut
B89	Nnbez parasitäre Krankheit
B99	Sonstige und nicht näher bezeichnete Infektionskrankheiten
L94.6	Ainhum
P35.8	Sonstige angeborene Viruskrankheiten
P35.9	Angeborene Viruskrankheit, nnbez
P37.0	Angeborene Tuberkulose
P37.1	Angeborene Toxoplasmose
P37.3	Angeborene Malaria tropica
P37.4	Sonstige angeborene Malaria
P37.8	Sonst nb angeborene infektiöse u parasitäre KH
P37.9	Angeborene infektiöse od parasitäre KH, nnbez
T80.2	Infektion nach Infus/Transfus/Injekt zu therap Zwecken
T88.0	Infektion nach Impfung [Immunisierung]

Hauptdiagnose T64-2

A69.2	Lyme-Krankheit

Diagnose T64-3

D69.52	Heparin-induzierte Thrombozytopenie Typ I
D69.53	Heparin-induzierte Thrombozytopenie Typ II
D69.57	Sonst sek ThromboPen, transfusionsrefraktär
D69.58	Sonst sek ThromboPen, n transfusionsrefraktär
D69.59	Sekundäre Thrombozytopenie, nicht näher bezeichnet
D70.10	Arzneimittelinduz Agranulozyt/Neutropenie: Krit Ph < 10Tg
D70.11	Arzneimittelinduz Agranulozyt/Neutropenie: Krit Ph 10-19Tg
D70.12	Arzneimittelinduz Agranulozyt/ Neutropenie: Krit Ph > 19Tg
D70.18	Sonst VerlForm arzneimittelinduz Agranulozyt/ Neutropenie
D70.19	Arzneimittelinduz Agranulozyt/ Neutropenie, nnbez
D90	Immunkompr n Bestrahl/Chemother/sonst immunsupp Maßn
Z94.0	Zustand nach Nierentransplantation
Z94.1	Zustand nach Herztransplantation
Z94.2	Zustand nach Lungentransplantation

Z94.3	Zustand nach Herz-Lungen-Transplantation	Z94.81	Z n hämatopoet StammzTx m ggw ImmSupp
Z94.4	Zustand nach Lebertransplantation		

ADRG T77 Komplexbehandlung bei multiresistenten Erregern bei infektiösen und parasitären Krankheiten

Prozedur in Tabelle T77-1

DRG T77Z Komplexbehandlung bei multiresistenten Erregern bei infektiösen und parasitären Krankheiten

Prozedur T77-1

XX.CH‡↔ Kein spezifischer Kode im CHOP

MDC 19

Psychische Krankheiten und Störungen

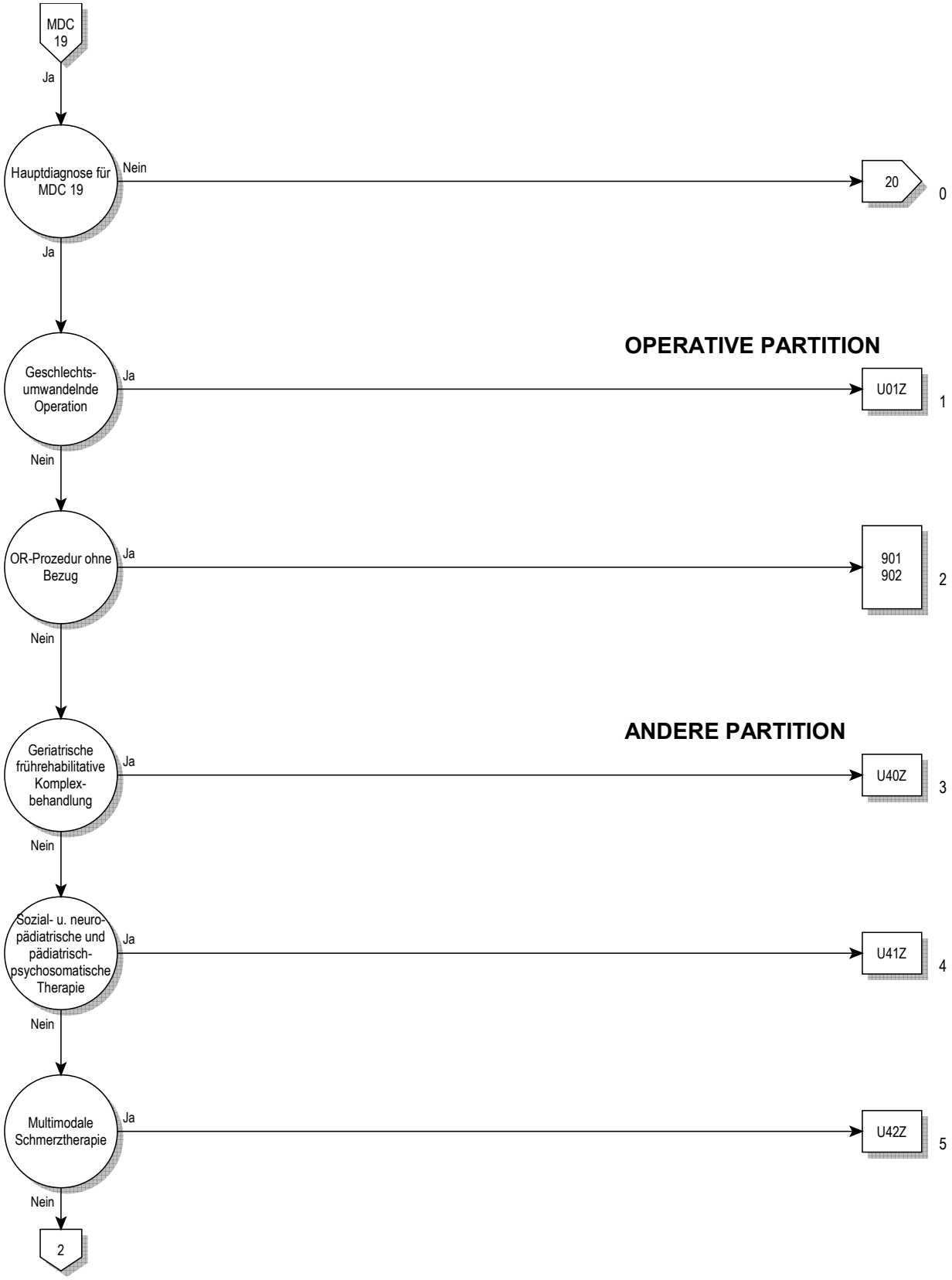
MDC 19
Ja
Hauptdiagnose für MDC 19
Nein
20
0
Ja
OPERATIVE PARTITION
Geschlechts-umwandelnde Operation
Ja
U01Z
1
Nein
OR-Prozedur ohne Bezug
Ja
901
902
2
Nein
ANDERE PARTITION
Geriatrische frührehabilitative Komplex-behandlung
Ja
U40Z
3
Nein
Sozial- u. neuro-pädiatrische und pädiatrisch-psychosomatische Therapie
Ja
U41Z
4
Nein
Multimodale Schmerztherapie
Ja
U42Z
5
Nein
2

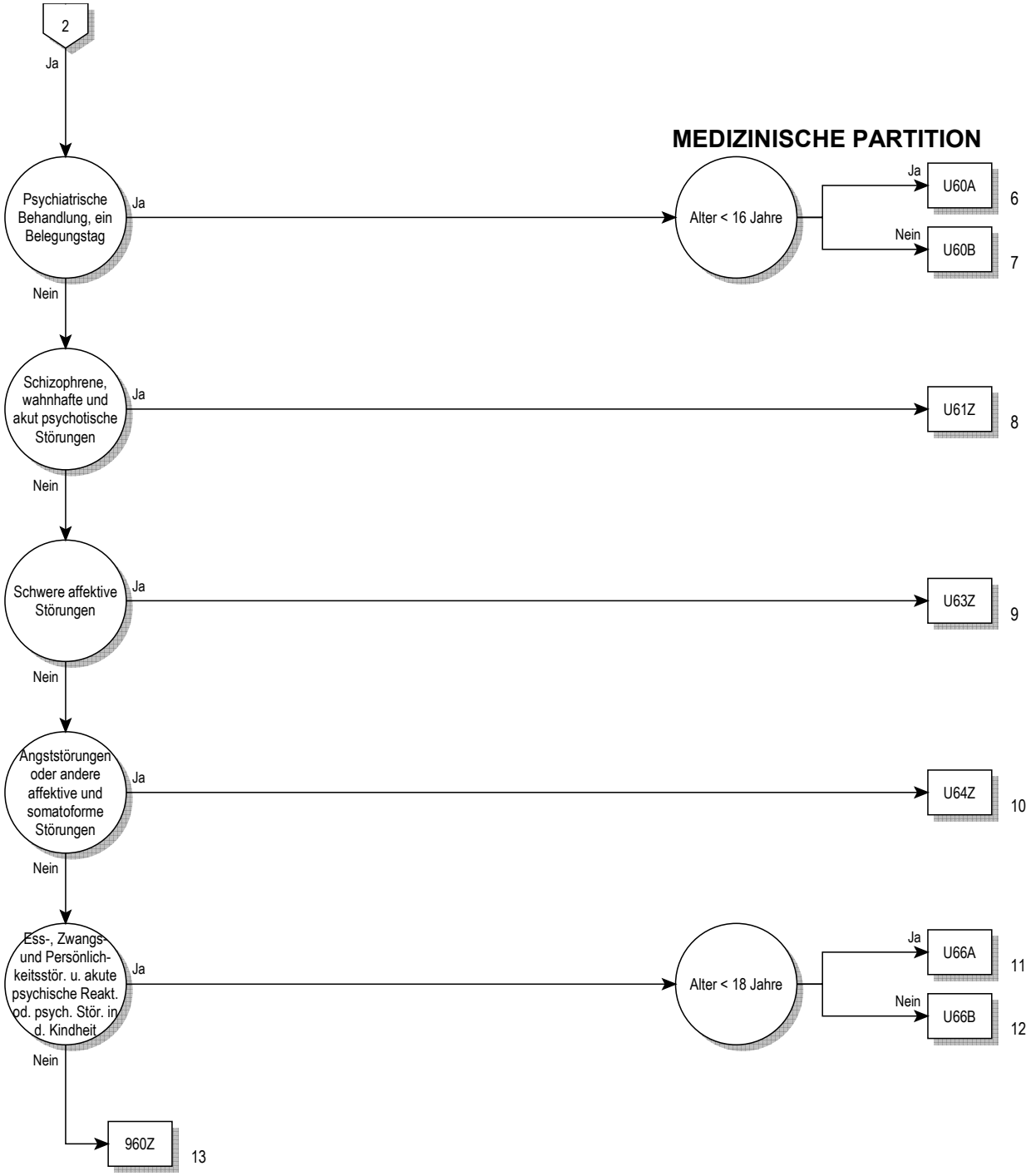
2
Ja
MEDIZINISCHE PARTITION
Psychiatrische Behandlung, ein Belegungstag
Ja
Alter < 16 Jahre
Ja
U60A
6
Nein
U60B
7
Nein
Schizophrene, wahnhafte und akut psychotische Störungen
Ja
U61Z
8
Nein
Schwere affektive Störungen
Ja
U63Z
9
Nein
Angststörungen oder andere affektive und somatoforme Störungen
Ja
U64Z
10
Nein
Ess-, Zwangs- und Persönlichkeitsstör. u. akute psychische Reakt. od. psych. Stör. in d. Kindheit
Ja
Alter < 18 Jahre
Ja
U66A
11
Nein
U66B
12
Nein
960Z
13

19

Entscheidungslogik MDC 19

Hauptdiagnose in Tabelle MDC19-0

Hauptdiagnose für MDC 19 (MDC19-0)

F20.0	Paranoide Schizophrenie
F20.1	Hebephrene Schizophrenie
F20.2	Katatone Schizophrenie
F20.3	Undifferenzierte Schizophrenie
F20.4	Postschizophrene Depression
F20.5	Schizophrenes Residuum
F20.6	Schizophrenia simplex
F20.8	Sonstige Schizophrenie
F20.9	Schizophrenie, nnbez
F21	Schizotype Störung
F22.0	Wahnhafte Störung
F22.8	Sonstige anhaltende wahnhafte Störungen
F22.9	Anhaltende wahnhafte Störung, nnbez
F23.0	Ak polymrph psychot Stör oh Sympt Schizophrenie
F23.1	Ak polymrph psychot Stör m Sympt Schizophrenie
F23.2	Akute schizophreniforme psychotische Störung
F23.3	Sonst akute vorwiegend wahnhafte psychot Stör
F23.8	Sonstige akute vorübergehende psychot Stör
F23.9	Akute vorübergehende psychotische Stör, nnbez
F24	Induzierte wahnhafte Störung
F25.0	Schizoaffektive Störung, gegenwärtig manisch
F25.1	Schizoaffektive Störung, gegenwärtig depressiv
F25.2	Gemischte schizoaffektive Störung
F25.8	Sonstige schizoaffektive Störungen
F25.9	Schizoaffektive Störung, nnbez
F28	Sonstige nichtorgan psychotische Störungen
F29	Nnbez nichtorganische Psychose
F30.0	Hypomanie
F30.1	Manie oh psychotische Symptome
F30.2	Manie m psychotischen Symptomen
F30.8	Sonstige manische Episoden
F30.9	Manische Episode, nnbez
F31.0	Bipolare affektive Störung, ggw hypoman Episode
F31.1	Bipol affekt Stör, ggw man Epis oh psychot Symptome
F31.2	Bipol affekt Stör, ggw man Epis m psychot Symptome
F31.3	Bipol affekt Stör, ggw leichte/mittelgrad depress Episode
F31.4	Bipol aff Stör, ggw schwere depr Epis oh psychot Sympt
F31.5	Bipol aff Stör, ggw schwere depr Epis m psychot Sympt
F31.6	Bipolare affektive Psychose, ggw gemischte Episode
F31.7	Bipolare affektive Psychose, ggw remittiert
F31.8	Sonstige bipolare affektive Störungen
F31.9	Bipolare affektive Störung, nnbez
F32.0	Leichte depressive Episode
F32.1	Mittelgradige depressive Episode
F32.2	Schwere depressive Episode oh psychot Symptome
F32.3	Schwere depressive Episode m psychot Symptome
F32.8	Sonstige depressive Episoden
F32.9	Depressive Episode, nnbez
F33.0	Rezidiv depressive Stör, ggw leichte Episode
F33.1	Rezidiv depressive Stör, ggw mittelgradige Episode
F33.2	Rez depr Stör, ggw schwere Epis oh psychot Sympt
F33.3	Rez depr Stör, ggw schwere Epis m psychot Sympt
F33.4	Rezidiv depressive Störung, ggw remittiert
F33.8	Sonstige rezidivierende depressive Störungen
F33.9	Rezidivierende depressive Störung, nnbez
F34.0	Zyklothymia
F34.1	Dysthymia
F34.8	Sonstige anhaltende affektive Störungen
F34.9	Anhaltende affektive Störung, nnbez
F38.0	Andere einzelne affektive Störungen
F38.1	Andere rezidivierende affektive Störungen
F38.8	Sonstige nb affektive Störungen
F39	Nnbez affektive Störung
F40.00	Agoraphobie ohne Angabe einer Panikstörung
F40.01	Agoraphobie mit Panikstörung
F40.1	Soziale Phobien
F40.2	Spezifische (isolierte) Phobien
F40.8	Sonstige phobische Störungen
F40.9	Phobische Störung, nnbez
F41.0	Panikstörung [episodisch paroxysmale Angst]
F41.1	Generalisierte Angststörung
F41.2	Angst u depressive Störung, gemischt
F41.3	Andere gemischte Angststörungen
F41.8	Sonstige spezifische Angststörungen
F41.9	Angststörung, nnbez
F42.0	Vorwiegend Zwangsgedanken od Grübelzwang
F42.1	Vorwiegend Zwangshandlungen [Zwangsrituale]
F42.2	Zwangsgedanken u -handlungen, gemischt
F42.8	Sonstige Zwangsstörungen
F42.9	Zwangsstörung, nnbez
F43.0	Akute Belastungsreaktion
F43.1	Posttraumatische Belastungsstörung
F43.2	Anpassungsstörungen
F43.8	Sonstige Reaktionen auf schwere Belastung
F43.9	Reaktion auf schwere Belastung, nnbez
F44.0	Dissoziative Amnesie
F44.1	Dissoziative Fugue
F44.2	Dissoziativer Stupor
F44.3	Trance- u Besessenheitszustände
F44.4	Dissoziative Bewegungsstörungen
F44.5	Dissoziative Krampfanfälle
F44.6	Dissoziative Sensibilitäts-/EmpfindungsStör
F44.7	Dissoziative Stör [KonversionsStör], gemischt
F44.80	Ganser-Syndrom
F44.81	Multiple Persönlichkeit(sstörung)
F44.82	Transit dissoziative Stör [KonversStör] in Kindh+Jug
F44.88	Sonstige dissoziative Stör [Konversionsstörungen]
F44.9	Dissoziative Störung [Konversionsstörung], nnbez
F45.0	Somatisierungsstörung
F45.1	Undifferenzierte Somatisierungsstörung
F45.2	Hypochondrische Störung
F45.31	Somatof auton Fktstör, Ob Verdauungssyst
F45.32	Somatof auton Fktstör, Unt Verdauungssyst
F45.37	Somatof auton Fktstör, Mehr Org u Syst
F45.38	Somatoforme auton FktStör, sonst Organe/Systeme
F45.39	Somatof auton Fktstör, nnb Org od Syst
F45.4	Anhaltende somatoforme Schmerzstörung
F45.8	Sonstige somatoforme Störungen
F45.9	Somatoforme Störung, nnbez
F48.0	Neurasthenie
F48.1	Depersonalisations- u Derealisationssyndrom
F48.8	Sonstige neurotische Störungen
F48.9	Neurotische Störung, nnbez
F50.0	Anorexia nervosa
F50.1	Atypische Anorexia nervosa
F50.2	Bulimia nervosa
F50.3	Atypische Bulimia nervosa
F50.4	Eßattacken b and psychischen Störungen
F50.5	Erbrechen b and psychischen Störungen
F50.8	Sonstige Eßstörungen
F50.9	Eßstörung, nnbez
F51.0	Nichtorganische Insomnie
F51.1	Nichtorganische Hypersomnie
F51.2	Nichtorganische Störung Schlaf-Wach-Rhythmus
F51.3	Schlafwandeln [Somnambulismus]
F51.4	Pavor nocturnus
F51.5	Alpträume [Angstträume]
F51.8	Sonstige nichtorganische Schlafstörungen

F51.9	Nichtorganische Schlafstörung, nnbez
F52.0	Mangel od Verlust von sexuellem Verlangen
F52.1	Sexuelle Aversion u mangelnde sexuelle Befriedigung
F52.3	Orgasmusstörung
F52.4	Ejaculatio praecox
F52.6	Nichtorganische Dyspareunie
F52.7	Gesteigertes sexuelles Verlangen
F52.8	So sex FktStör, nicht verurs d organ Störung od KH
F52.9	Nnb sex FktStör, nicht verurs d organ Störung od KH
F54	Psycholog od Verhaltens-Faktoren bei aokl KH
F59	Nnb Verhaltensauffälligk b körperl Störung u Faktoren
F60.0	Paranoide Persönlichkeitsstörung
F60.1	Schizoide Persönlichkeitsstörung
F60.2	Dissoziale Persönlichkeitsstörung
F60.30	Emotional instabile PersönlStör, impulsiver Typ
F60.31	Emotional instabile PersönlStör, Borderline-Typ
F60.4	Histrionische Persönlichkeitsstörung
F60.5	Anankastische [zwanghafte] PersönlichkeitsStör
F60.6	Ängstliche (vermeidende) Persönlichkeitsstörung
F60.7	Abhängige (asthenische) Persönlichkeitsstörung
F60.8	Sonstige spezifische Persönlichkeitsstörungen
F60.9	Persönlichkeitsstörung, nnbez
F61	Kombinierte u and Persönlichkeitsstörungen
F62.0	Andauernde Persönlichkeitsänd nach Extrembelast
F62.1	Andauernde Persönlichkeitsänd nach psych KH
F62.80	Andauernde Persönlichkeitsänd b chron Schmerzsyndr
F62.88	Sonst andauernd Persönlichkeitsänd
F62.9	Andauernde Persönlichkeitsänderung, nnbez
F63.0	Pathologisches Spielen
F63.1	Pathologische Brandstiftung [Pyromanie]
F63.2	Pathologisches Stehlen [Kleptomanie]
F63.3	Trichotillomanie
F63.8	Sonst abnorme Gewohnh u Stör Impulskontrolle
F63.9	Abnorme Gewohnh u Stör Impulskontrolle, nnbez
F64.0	Transsexualismus
F64.1	Transvestitismus Beibehalt beider Geschlechtsrollen
F64.2	Störung Geschlechtsidentität Kindesalter
F64.8	Sonstige Störungen Geschlechtsidentität
F64.9	Störung Geschlechtsidentität, nnbez
F65.0	Fetischismus
F65.1	Fetischistischer Transvestitismus
F65.2	Exhibitionismus
F65.3	Voyeurismus
F65.4	Pädophilie
F65.5	Sadomasochismus
F65.6	Multiple Störungen Sexualpräferenz
F65.8	Sonstige Störungen Sexualpräferenz
F65.9	Störung Sexualpräferenz, nnbez
F66.0	Sexuelle Reifungskrise
F66.1	Ichdystone Sexualorientierung
F66.2	Sexuelle Beziehungsstörung
F66.8	Sonst psych u Verhaltstör iVm sex Entwickl/Orientier
F66.9	Psych u VerhaltstöriVm sex Entwickl/Orientier, nnbez
F68.0	Entwicklung körperl Sympt aus psych Gründen
F68.1	Artifiz Stör [abs Erzeug/Vortäusch körp/psych Sympt]
F68.8	Sonstige nb Persönlichkeits- und Verhaltensstörungen
F69	Nnbez Persönlichkeits- und Verhaltensstörung
F80.0	Artikulationsstörung
F80.1	Expressive Sprachstörung
F80.20	Auditive Verarbeitungs-/Wahrnehmungsstörung [AVWS]
F80.28	Sonstige rezeptive Sprachstörung
F80.3	Erworb Aphasie m Epilep [Landau-Kleffner-Syndr]
F80.8	Sonst EntwicklStör Sprechen od Sprache
F80.9	EntwicklStör Sprechen od Sprache, nnbez
F81.0	Lese- u Rechtschreibstörung
F81.1	Isolierte Rechtschreibstörung
F81.2	Rechenstörung
F81.3	Kombinierte Störungen schulischer Fertigkeiten
F81.8	Sonstige Entwicklungsstörungen schulischer Fertigkeiten
F81.9	Entwicklungsstörung schulischer Fertigkeiten, nnbez
F82.0	Umschriebene Entwicklungsstörung der Grobmotorik
F82.1	Umschriebene Entwicklungsstör der Fein- u Graphomotorik
F82.2	Umschriebene Entwicklungsstörung der Mundmotorik
F82.9	Umschriebene Entwicklungsstör motorischer Funkt, nnbez
F83	Kombinierte umschriebene Entwicklungsstörung
F84.0	Frühkindlicher Autismus
F84.1	Atypischer Autismus
F84.3	Andere desintegrative Störung Kindesalter
F84.4	Überaktive Stör m Intelligenzmind Bewegungsstereotypien
F84.5	Asperger-Syndrom
F84.8	Sonstige tief greifende Entwicklungsstörungen
F84.9	Tief greifende Entwicklungsstörung, nicht näher bezeichnet
F88	Andere Entwicklungsstörungen
F89	Nnbez Entwicklungsstörung
F90.0	Einfache Aktivitäts- u Aufmerksamkeitsstörung
F90.1	Hyperkinetische Störung Sozialverhalten
F90.8	Sonstige hyperkinetische Störungen
F90.9	Hyperkinetische Störung, nnbez
F91.0	Auf familiären Rahmen beschränkte Stör Sozialverhalten
F91.1	Stör Sozialverhalten b fehlenden sozialen Bindungen
F91.2	Stör Sozialverhalten b vorhandenen sozialen Bindungen
F91.3	Stör Sozialverhalten m oppositionell, aufsässig Verhalten
F91.8	Sonstige Störungen Sozialverhalten
F91.9	Störung Sozialverhalten, nnbez
F92.0	Störung Sozialverhalten m depressiver Störung
F92.8	Sonst kombinierte Störung Sozialverhalten Emotionen
F92.9	Kombinierte Störung Sozialverhalten Emotionen, nnbez
F93.0	Emotionale Störung m Trennungsangst Kindesalter
F93.1	Phobische Störung Kindesalter
F93.2	Stör m sozialer Ängstlichkeit Kindesalter
F93.3	Emotionale Störung m Geschwisterrivalität
F93.8	Sonstige emotionale Störungen Kindesalter
F93.9	Emotionale Störung Kindesalter, nnbez
F94.0	Elektiver Mutismus
F94.1	Reaktive Bindungsstörung Kindesalter
F94.2	Bindungsstör Kindesalter m Enthemmung
F94.8	Sonst Störung sozialer Fkt m Beginn in Kindheit
F94.9	Stöung sozialer Fkt m Beginn in Kindheit, nnbez
F98.0	Nichtorganische Enuresis
F98.1	Nichtorganische Enkopresis
F98.2	Fütterstörung im frühen Kindesalter
F98.3	Pica im Kindesalter
F98.4	Stereotype Bewegungsstörungen
F98.8	So nb Verhalt-/emot Störung Beginn Kindheit/Jugend
F98.9	Nnb Verhalt-/emot Störung Beginn Kindheit/Jugend
F99	Psychische Störung ohne nähere Angabe
G47.0	Ein- u Durchschlafstörungen
G47.1	Krankhaft gesteigertes Schlafbedürfnis
G47.2	Störungen Schlaf-Wach-Rhythmus
G47.8	Sonstige Schlafstörungen
G47.9	Schlafstörung, nnbez
R44.0	Akustische Halluzinationen
R44.2	Sonstige Halluzinationen
R44.3	Halluzinationen, nnbez
R44.8	So+nnb Sympt Sinneswahrn/Wahrnehmungsvermögen
R45.0	Nervosität
R45.1	Ruhelosigkeit u Erregung
R45.4	Reizbarkeit u Wut
R45.7	Emotioneller Schock od Streß, nnbez
R48.0	Dyslexie u Alexie
R48.1	Agnosie
R48.2	Apraxie
R48.8	So+nnb Werkzeugstörungen
Z03.2	Beobachtung b Verdacht auf psych KH od VerhaltStör

ADRG U01 Geschlechtsumwandelnde Operation

Hauptdiagnose in Tabelle U01-1 und (Prozedur in Tabelle U01-2 oder Prozedur in mindestens zwei der Tabellen U01-3, U01-4)

DRG U01Z Geschlechtsumwandelnde Operation

Hauptdiagnose U01-1

F64.0	Transsexualismus
F64.1	Transvestitismus Beibehalt beider Geschlechtsrollen
F64.8	Sonstige Störungen Geschlechtsidentität
F64.9	Störung Geschlechtsidentität, nnbez

Prozedur U01-2

58.41↔	Naht einer Urethraverletzung
58.42↔	Verschluss einer Urethrostomie
58.43↔	Verschluss einer anderen Urethrafistel
58.44↔	Reanastomose der Urethra
58.45↔	Plastische Reko bei Hypospadie oder Epispadie
58.46↔	Sonstige Rekonstruktion der Urethra
58.49↔	Sonstige plastische Rekonstruktion an der Urethra
61.42↔	Verschluss einer Fistel am Skrotum
61.49↔	So plast Reko an Skrotum und Tunica vag testis
64.41↔	Naht einer Penisverletzung
64.42↔	Lösung einer Chorda des Penis
64.43↔	Konstruktion eines Penis
64.44↔	Rekonstruktion des Penis
64.49↔	Sonstige plastische Rekonstruktion am Penis
64.5↔	Operationen zur GeschlUmw, andernorts nicht klass
70.4↔	Obliteration und totale Exstirpation der Vagina
70.61↔	Konstruktion einer Vagina
70.62↔	Rekonstruktion der Vagina
70.63↔	Konstruktion Vagina mit Transplantat od Prothese
70.64↔	Rekonstruktion Vagina m Transplantat od Prothese
71.9↔	Sonstige Operationen an den weiblichen GeschlOrg
85.25↔	Exzision einer Brustwarze
85.34↔	Sonstige einseitige subkutane Mastektomie
85.41↔	Einseitige einfache Mastektomie
85.42↔	Beidseitige einfache Mastektomie
85.50↔	Augmentationsmammoplastik, n.n.bez.
85.51↔	Einseitige intramammäre Injektion zur Augmentation
85.52↔	Beidseitige intramammäre Injektion zur Augm
85.53↔	Einseitige Prothesenimplantation an der Mamma
85.54↔	Beidseitige Prothesenimplantation an der Mamma
85.82↔	Spalthauttransplantat an die Mamma
85.83↔	Vollhauttransplantat an die Mamma
85.84↔	Mammarekonstruktion mit gestieltem Hautlappen
85.85↔	MamRekonstr mit gestielten Muskelhautlappen
85.86↔	Transplantation einer Brustwarze
85.87↔	Sonstige OP und plastische Reko einer Brustwarze
85.89↔	Sonstige Mammoplastik

Prozedur U01-3

68.41↔	Laparoskopische totale abd Hysterektomie
68.49↔	Sonst und nnbez totale Hysterektomie
68.51↔	Laparask unterstützte vaginale HystEkt (LAVH)
68.59↔	Sonstige und nicht näher bezeichnete vaginale Hysterektomie

Prozedur U01-4

65.51↔	So Entfernen beider Ovarien während dess op Eingr
65.61↔	So Entf bd Ovar und Tubae uter währ dess op Eingr
65.63↔	Laparosk Entf v bdOvar uTub uter währ dess opEingr

ADRG U40 Geriatrische frührehabilitative Komplexbehandlung bei psychischen Krankheiten und Störungen

Geriatrische frührehabilitative Komplexbehandlung

DRG U40Z Geriatrische frührehabilitative Komplexbehandlung bei psychischen Krankheiten und Störungen

ADRG U41 Sozial- und neuropädiatrische und pädiatrisch-psychosomatische Therapie bei psychischen Krankheiten und Störungen und bei Krankheiten und Störungen des Nervensystems

Prozedur in Tabelle U41-1 und Alter < 18 Jahre

DRG U41Z Sozial- und neuropädiatrische und pädiatrisch-psychosomatische Therapie bei psychischen Krankheiten und Störungen und bei Krankheiten und Störungen des Nervensystems

Prozedur U41-1

94.31‡↔	Psychoanalyse
94.32‡↔	Hypnotherapie
94.33‡↔	Verhaltenstherapie
94.34‡↔	Einzeltherapie bei psychosexueller Dysfunktion
94.35‡↔	Krisenintervention
94.36‡↔	Spiel-Psychotherapie
94.37‡↔	Gesprächspsychotherapie
94.38‡↔	Stützende Psychotherapie
94.39.09‡↔	Sonstige Einzelpsychotherapie

ADRG U42 Multimodale Schmerztherapie bei psychischen Krankheiten und Störungen

Prozedur in Tabelle U42-1

DRG U42Z Multimodale Schmerztherapie bei psychischen Krankheiten und Störungen

Prozedur U42-1

94.39.10‡↔	Multimodale Schmerztherapie, 7 bis 13 BT
94.39.11‡↔	Multimodale Schmerztherapie, 14 bis 20 BT
94.39.12‡↔	Multimodale Schmerztherapie, ab 21 BT

ADRG U60 Psychiatrische Behandlung, ein Belegungstag

Verweildauer ist gleich 1 Tag

DRG U60A Psychiatrische Behandlung, ein Belegungstag, Alter < 16 Jahre

Alter < 16 Jahre

DRG U60B Psychiatrische Behandlung, ein Belegungstag, Alter > 15 Jahre

ADRG U61 Schizophrene, wahnhafte und akut psychotische Störungen

Hauptdiagnose in Tabelle U61-1

DRG U61Z Schizophrene, wahnhafte und akut psychotische Störungen

Diagnose U61-1

F20.0	Paranoide Schizophrenie
F20.1	Hebephrene Schizophrenie
F20.2	Katatone Schizophrenie
F20.3	Undifferenzierte Schizophrenie
F20.5	Schizophrenes Residuum
F20.6	Schizophrenia simplex
F20.8	Sonstige Schizophrenie
F20.9	Schizophrenie, nnbez
F21	Schizotype Störung
F22.0	Wahnhafte Störung
F22.8	Sonstige anhaltende wahnhafte Störungen
F22.9	Anhaltende wahnhafte Störung, nnbez
F23.0	Ak polymrph psychot Stör oh Sympt Schizophrenie
F23.1	Ak polymrph psychot Stör m Sympt Schizophrenie
F23.2	Akute schizophreniforme psychotische Störung
F23.3	Sonst akute vorwiegend wahnhafte psychot Stör
F23.8	Sonstige akute vorübergehende psychot Stör
F23.9	Akute vorübergehende psychotische Stör, nnbez
F24	Induzierte wahnhafte Störung
F25.0	Schizoaffektive Störung, gegenwärtig manisch
F25.1	Schizoaffektive Störung, gegenwärtig depressiv
F25.2	Gemischte schizoaffektive Störung
F25.8	Sonstige schizoaffektive Störungen
F25.9	Schizoaffektive Störung, nnbez
F28	Sonstige nichtorgan psychotische Störungen
F29	Nnbez nichtorganische Psychose

ADRG U63 Schwere affektive Störungen

Hauptdiagnose in Tabelle U63-1

DRG U63Z Schwere affektive Störungen

Hauptdiagnose U63-1

F30.0	Hypomanie
F30.1	Manie oh psychotische Symptome
F30.2	Manie m psychotischen Symptomen
F30.8	Sonstige manische Episoden
F30.9	Manische Episode, nnbez
F31.0	Bipolare affektive Störung, ggw hypoman Episode
F31.1	Bipol affekt Stör, ggw man Epis oh psychot Symptome
F31.2	Bipol affekt Stör, ggw man Epis m psychot Symptome
F31.3	Bipol affekt Stör, ggw leichte/mittelgrad depress Episode
F31.4	Bipol aff Stör, ggw schwere depr Epis oh psychot Sympt
F31.5	Bipol aff Stör, ggw schwere depr Epis m psychot Sympt
F31.6	Bipolare affektive Psychose, ggw gemischte Episode
F31.7	Bipolare affektive Psychose, ggw remittiert
F31.8	Sonstige bipolare affektive Störungen
F31.9	Bipolare affektive Störung, nnbez
F32.0	Leichte depressive Episode
F32.1	Mittelgradige depressive Episode
F32.2	Schwere depressive Episode oh psychot Symptome
F32.3	Schwere depressive Episode m psychot Symptome
F32.8	Sonstige depressive Episoden
F33.0	Rezidiv depressive Stör, ggw leichte Episode
F33.1	Rezidiv depressive Stör, ggw mittelgradige Episode
F33.2	Rez depr Stör, ggw schwere Epis oh psychot Sympt
F33.3	Rez depr Stör, ggw schwere Epis m psychot Sympt
F33.4	Rezidiv depressive Störung, ggw remittiert
F33.8	Sonstige rezidivierende depressive Störungen
F33.9	Rezidivierende depressive Störung, nnbez
F34.8	Sonstige anhaltende affektive Störungen
F34.9	Anhaltende affektive Störung, nnbez
F38.0	Andere einzelne affektive Störungen
F38.1	Andere rezidivierende affektive Störungen
F38.8	Sonstige nb affektive Störungen
F39	Nnbez affektive Störung

ADRG U64 Angststörungen oder andere affektive und somatoforme Störungen

Hauptdiagnose in Tabelle U64-1

DRG U64Z Angststörungen oder andere affektive und somatoforme Störungen

Diagnose U64-1

F20.4	Postschizophrene Depression
F32.9	Depressive Episode, nnbez
F34.0	Zyklothymia
F34.1	Dysthymia
F40.00	Agoraphobie ohne Angabe einer Panikstörung
F40.01	Agoraphobie mit Panikstörung
F40.1	Soziale Phobien
F40.2	Spezifische (isolierte) Phobien
F40.8	Sonstige phobische Störungen
F40.9	Phobische Störung, nnbez
F41.0	Panikstörung [episodisch paroxysmale Angst]
F41.1	Generalisierte Angststörung
F41.2	Angst u depressive Störung, gemischt
F41.3	Andere gemischte Angststörungen
F41.8	Sonstige spezifische Angststörungen
F41.9	Angststörung, nnbez
F44.0	Dissoziative Amnesie
F44.1	Dissoziative Fugue
F44.2	Dissoziativer Stupor
F44.3	Trance- u Besessenheitszustände
F44.4	Dissoziative Bewegungsstörungen
F44.5	Dissoziative Krampfanfälle
F44.6	Dissoziative Sensibilitäts-/EmpfindungsStör
F44.7	Dissoziative Stör [KonversionsStör], gemischt
F44.80	Ganser-Syndrom
F44.81	Multiple Persönlichkeit(sstörung)
F44.82	Transit dissoziative Stör [KonversStör] in Kindh+Jug
F44.88	Sonstige dissoziative Stör [Konversionsstörungen]
F44.9	Dissoziative Störung [Konversionsstörung], nnbez
F45.0	Somatisierungsstörung
F45.1	Undifferenzierte Somatisierungsstörung
F45.2	Hypochondrische Störung
F45.31	Somatof auton Fktstör, Ob Verdauungssyst
F45.32	Somatof auton Fktstör, Unt Verdauungssyst
F45.37	Somatof auton Fktstör, Mehr Org u Syst
F45.38	Somatoforme auton FktStör, sonst Organe/Systeme
F45.39	Somatof auton Fktstör, nnb Org od Syst
F45.4	Anhaltende somatoforme Schmerzstörung
F45.8	Sonstige somatoforme Störungen
F45.9	Somatoforme Störung, nnbez
F48.0	Neurasthenie
F48.1	Depersonalisations- u Derealisationssyndrom
F48.8	Sonstige neurotische Störungen
F48.9	Neurotische Störung, nnbez
F51.0	Nichtorganische Insomnie
F51.1	Nichtorganische Hypersomnie
F51.2	Nichtorganische Störung Schlaf-Wach-Rhythmus
F51.3	Schlafwandeln [Somnambulismus]
F51.4	Pavor nocturnus
F51.5	Alpträume [Angstträume]
F51.8	Sonstige nichtorganische Schlafstörungen
F51.9	Nichtorganische Schlafstörung, nnbez
F59	Nnb Verhaltensauffälligk b körperl Störung u Faktoren
F68.0	Entwicklung körperl Sympt aus psych Gründen
F99	Psychische Störung ohne nähere Angabe
G47.0	Ein- u Durchschlafstörungen
G47.1	Krankhaft gesteigertes Schlafbedürfnis
G47.2	Störungen Schlaf-Wach-Rhythmus
G47.8	Sonstige Schlafstörungen
G47.9	Schlafstörung, nnbez
R44.0	Akustische Halluzinationen
R44.2	Sonstige Halluzinationen
R44.3	Halluzinationen, nnbez
R44.8	So+nnb Sympt Sinneswahrn/Wahrnehmungsvermögen

ADRG U66 Ess-, Zwangs- und Persönlichkeitsstörungen und akute psychische Reaktionen oder psychische Störungen in der Kindheit

Hauptdiagnose in Tabelle U66-1

DRG U66A Ess-, Zwangs- und Persönlichkeitsstörungen und akute psychische Reaktionen oder psychische Störungen in der Kindheit, Alter < 18 Jahre

Alter < 18 Jahre

DRG U66B Ess-, Zwangs- und Persönlichkeitsstörungen und akute psychische Reaktionen oder psychische Störungen in der Kindheit, Alter > 17 Jahre

Diagnose U66-1

F42.0	Vorwiegend Zwangsgedanken od Grübelzwang
F42.1	Vorwiegend Zwangshandlungen [Zwangsrituale]
F42.2	Zwangsgedanken u -handlungen, gemischt
F42.8	Sonstige Zwangsstörungen
F42.9	Zwangsstörung, nnbez
F43.0	Akute Belastungsreaktion
F43.1	Posttraumatische Belastungsstörung
F43.2	Anpassungsstörungen
F43.8	Sonstige Reaktionen auf schwere Belastung
F43.9	Reaktion auf schwere Belastung, nnbez
F50.0	Anorexia nervosa
F50.1	Atypische Anorexia nervosa
F50.2	Bulimia nervosa
F50.3	Atypische Bulimia nervosa
F50.4	Eßattacken b and psychischen Störungen
F50.5	Erbrechen b and psychischen Störungen
F50.8	Sonstige Eßstörungen
F50.9	Eßstörung, nnbez
F52.0	Mangel od Verlust von sexuellem Verlangen
F52.1	Sexuelle Aversion u mangelnde sexuelle Befriedigung
F52.3	Orgasmusstörung
F52.4	Ejaculatio praecox
F52.6	Nichtorganische Dyspareunie
F52.7	Gesteigertes sexuelles Verlangen
F52.8	So sex FktStör, nicht verurs d organ Störung od KH
F52.9	Nnb sex FktStör, nicht verurs d organ Störung od KH
F54	Psycholog od Verhaltens-Faktoren bei aokl KH
F60.0	Paranoide Persönlichkeitsstörung
F60.1	Schizoide Persönlichkeitsstörung
F60.2	Dissoziale Persönlichkeitsstörung
F60.30	Emotional instabile PersönlStör, impulsiver Typ
F60.31	Emotional instabile PersönlStör, Borderline-Typ
F60.4	Histrionische Persönlichkeitsstörung
F60.5	Anankastische [zwanghafte] PersönlichkeitsStör
F60.6	Ängstliche (vermeidende) Persönlichkeitsstörung
F60.7	Abhängige (asthenische) Persönlichkeitsstörung
F60.8	Sonstige spezifische Persönlichkeitsstörungen
F60.9	Persönlichkeitsstörung, nnbez
F61	Kombinierte u and Persönlichkeitsstörungen
F62.0	Andauernde Persönlichkeitsänd nach Extrembelast
F62.1	Andauernde Persönlichkeitsänd nach psych KH
F62.80	Andauernde Persönlichkeitsänd b chron Schmerzsyndr
F62.88	Sonst andauernd Persönlichkeitsänd
F62.9	Andauernde Persönlichkeitsänderung, nnbez
F63.0	Pathologisches Spielen
F63.1	Pathologische Brandstiftung [Pyromanie]
F63.2	Pathologisches Stehlen [Kleptomanie]
F63.3	Trichotillomanie
F63.8	Sonst abnorme Gewohnh u Stör Impulskontrolle
F63.9	Abnorme Gewohnh u Stör Impulskontrolle, nnbez
F64.0	Transsexualismus
F64.1	Transvestitismus Beibehalt beider Geschlechtsrollen
F64.2	Störung Geschlechtsidentität Kindesalter
F64.8	Sonstige Störungen Geschlechtsidentität
F64.9	Störung Geschlechtsidentität, nnbez
F65.0	Fetischismus
F65.1	Fetischistischer Transvestitismus
F65.2	Exhibitionismus
F65.3	Voyeurismus
F65.4	Pädophilie
F65.5	Sadomasochismus
F65.6	Multiple Störungen Sexualpräferenz
F65.8	Sonstige Störungen Sexualpräferenz
F65.9	Störung Sexualpräferenz, nnbez
F66.0	Sexuelle Reifungskrise
F66.1	Ichdystone Sexualorientierung
F66.2	Sexuelle Beziehungsstörung
F66.8	Sonst psych u Verhaltstör iVm sex Entwickl/Orientier
F66.9	Psych u VerhaltstöriVm sex Entwickl/Orientier, nnbez
F68.1	Artifiz Stör [abs Erzeug/Vortäusch körp/psych Sympt]
F68.8	Sonstige nb Persönlichkeits- und Verhaltensstörungen
F69	Nnbez Persönlichkeits- und Verhaltensstörung
F80.0	Artikulationsstörung
F80.1	Expressive Sprachstörung
F80.20	Auditive Verarbeitungs-/Wahrnehmungsstörung [AVWS]
F80.28	Sonstige rezeptive Sprachstörung
F80.3	Erworb Aphasie m Epilep [Landau-Kleffner-Syndr]
F80.8	Sonst EntwicklStör Sprechen od Sprache
F80.9	EntwicklStör Sprechen od Sprache, nnbez
F81.0	Lese- u Rechtschreibstörung
F81.1	Isolierte Rechtschreibstörung
F81.2	Rechenstörung
F81.3	Kombinierte Störungen schulischer Fertigkeiten
F81.8	Sonstige Entwicklungsstörungen schulischer Fertigkeiten
F81.9	Entwicklungsstörung schulischer Fertigkeiten, nnbez
F82.0	Umschriebene Entwicklungsstörung der Grobmotorik
F82.1	Umschriebene Entwicklungsstör der Fein- u Graphomotorik
F82.2	Umschriebene Entwicklungsstörung der Mundmotorik
F82.9	Umschriebene Entwicklungsstör motorischer Funkt, nnbez
F83	Kombinierte umschriebene Entwicklungsstörung
F84.0	Frühkindlicher Autismus
F84.1	Atypischer Autismus
F84.3	Andere desintegrative Störung Kindesalter
F84.4	Überaktive Stör m Intelligenzmind Bewegungsstereotypien
F84.5	Asperger-Syndrom
F84.8	Sonstige tief greifende Entwicklungsstörungen
F84.9	Tief greifende Entwicklungsstörung, nicht näher bezeichnet
F88	Andere Entwicklungsstörungen
F89	Nnbez Entwicklungsstörung
F90.0	Einfache Aktivitäts- u Aufmerksamkeitsstörung
F90.1	Hyperkinetische Störung Sozialverhalten
F90.8	Sonstige hyperkinetische Störungen
F90.9	Hyperkinetische Störung, nnbez
F91.0	Auf familiären Rahmen beschränkte Stör Sozialverhalten
F91.1	Stör Sozialverhalten b fehlenden sozialen Bindungen
F91.2	Stör Sozialverhalten b vorhandenen sozialen Bindungen
F91.3	Stör Sozialverhalten m oppositionell, aufsässig Verhalten
F91.8	Sonstige Störungen Sozialverhalten
F91.9	Störung Sozialverhalten, nnbez
F92.0	Störung Sozialverhalten m depressiver Störung

F92.8	Sonst kombinierte Störung Sozialverhalten Emotionen
F92.9	Kombinierte Störung Sozialverhalten Emotionen, nnbez
F93.0	Emotionale Störung m Trennungsangst Kindesalter
F93.1	Phobische Störung Kindesalter
F93.2	Stör m sozialer Ängstlichkeit Kindesalter
F93.3	Emotionale Störung m Geschwisterrivalität
F93.8	Sonstige emotionale Störungen Kindesalter
F93.9	Emotionale Störung Kindesalter, nnbez
F94.0	Elektiver Mutismus
F94.1	Reaktive Bindungsstörung Kindesalter
F94.2	Bindungsstör Kindesalter m Enthemmung
F94.8	Sonst Störung sozialer Fkt m Beginn in Kindheit
F94.9	Stöung sozialer Fkt m Beginn in Kindheit, nnbez
F98.0	Nichtorganische Enuresis
F98.1	Nichtorganische Enkopresis
F98.2	Fütterstörung im frühen Kindesalter
F98.3	Pica im Kindesalter
F98.4	Stereotype Bewegungsstörungen
F98.8	So nb Verhalt-/emot Störung Beginn Kindheit/Jugend
F98.9	Nnb Verhalt-/emot Störung Beginn Kindheit/Jugend
R45.0	Nervosität
R45.1	Ruhelosigkeit u Erregung
R45.4	Reizbarkeit u Wut
R45.7	Emotioneller Schock od Streß, nnbez
R48.0	Dyslexie u Alexie
R48.1	Agnosie
R48.2	Apraxie
R48.8	So+nnb Werkzeugstörungen
Z03.2	Beobachtung b Verdacht auf psych KH od VerhaltStör

ADRGs 901, 902

OR-Prozeduren ohne Bezug

OR-Prozeduren ohne Bezug

DRGs 901A, 901B, 901C, 901D, 902Z

MDC 20

Alkohol- und Drogengebrauch und alkohol- und drogeninduzierte psychische Störungen

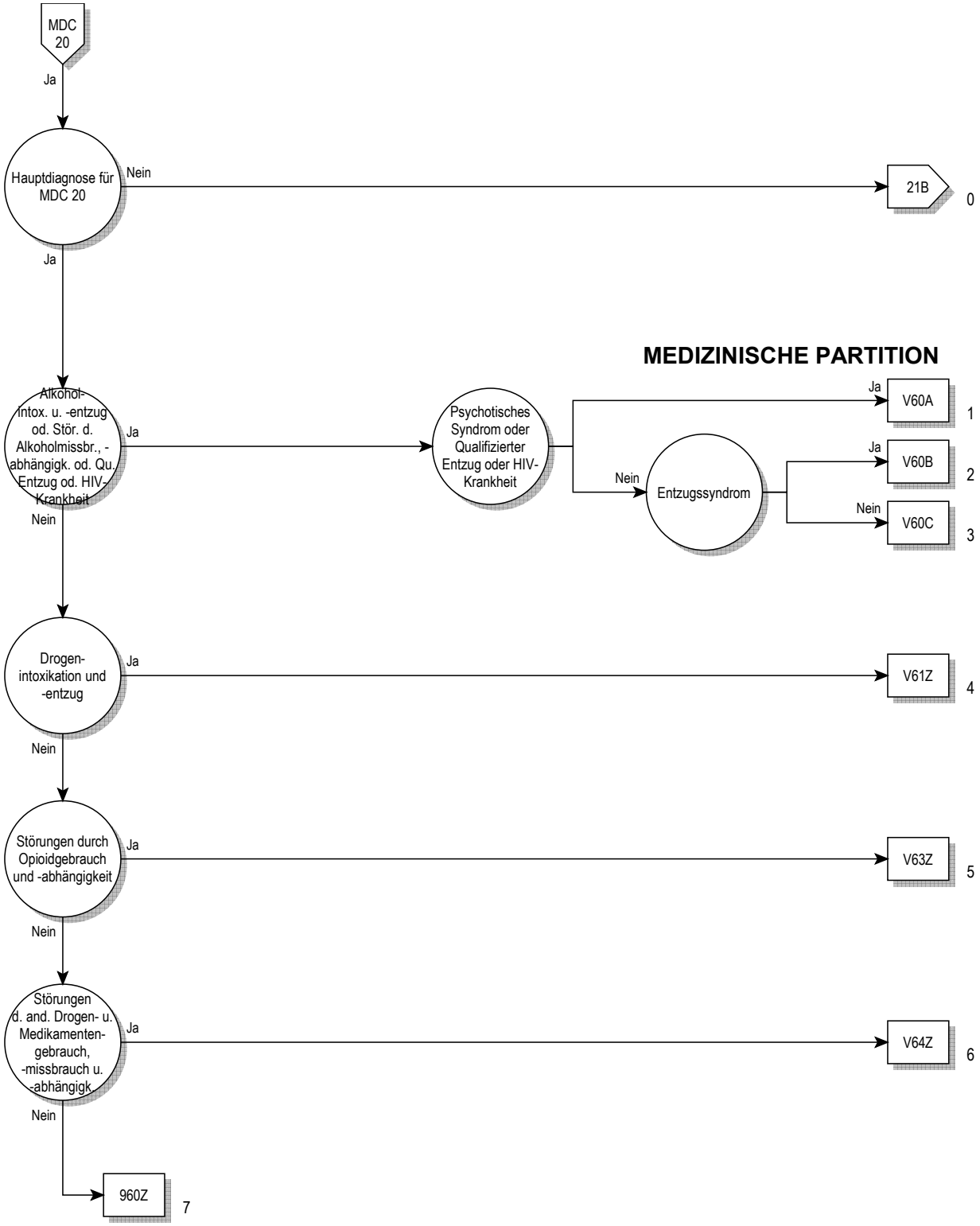
MDC 20
Ja
Hauptdiagnose für MDC 20
Nein
21B
0
Ja
MEDIZINISCHE PARTITION
Alkohol-intox. u. -entzug od. Stör. d. Alkoholmissbr., -abhängigk. od. Qu. Entzug od. HIV-Krankheit
Ja
Psychotisches Syndrom oder Qualifizierter Entzug oder HIV-Krankheit
Ja
V60A
1
Nein
Entzugssyndrom
Ja
V60B
2
Nein
V60C
3
Nein
Drogen-intoxikation und -entzug
Ja
V61Z
4
Nein
Störungen durch Opioidgebrauch und -abhängigkeit
Ja
V63Z
5
Nein
Störungen d. and. Drogen- u. Medikamenten-gebrauch, -missbrauch u. -abhängigk.
Ja
V64Z
6
Nein
960Z
7

20

Entscheidungslogik MDC 20

Hauptdiagnose in Tabelle MDC20-0

Hauptdiagnose für MDC 20 (MDC20-0)

F10.0	Psych u VerhaltStör d Alkohol, akut Intox [ak Rausch]
F10.1	Psych u VerhaltStör d Alkohol, schädl Gebrauch
F10.2	Psych u VerhaltStör d Alkohol, Abhängigkeitssyndrom
F10.3	Psych u VerhaltStör d Alkohol, Entzugssyndrom
F10.4	Psych u VerhaltStör d Alkohol, Entzugssynd m Delir
F10.5	Psych u VerhaltStör d Alkohol, psychot Störung
F10.7	Restzust u verzög auftr psychot Stör d Alkohol
F10.8	Sonst psychische u VerhaltStör d Alkohol
F10.9	Nnb psychische u VerhaltStör d Alkohol
F11.0	Psych u VerhaltStör Opioide, akut Intox [ak Rausch]
F11.1	Psych u VerhaltStör Opioide, schädl Gebrauch
F11.2	Psych u VerhaltStör Opioide, Abhängigkeitssyndrom
F11.3	Psych u VerhaltStör Opioide, Entzugssyndrom
F11.4	Psych u VerhaltStör Opioide, Entzugssynd m Delir
F11.5	Psych u VerhaltStör Opioide, psychot Störung
F11.6	Psych u VerhaltStör Opioide, amnest Syndrom
F11.7	Restzust u verzög auftr psychot Stör d Opioide
F11.8	Sonst psychische u VerhaltStör d Opioide
F11.9	Nnb psychische u VerhaltStör d Opioide
F12.0	Psych u VerhaltStör d Cannab, akut Intox [ak Rausch]
F12.1	Psych u VerhaltStör Cannab, schädl Gebrauch
F12.2	Psych u VerhaltStör Cannab, Abhängigkeitssyndrom
F12.3	Psych u VerhaltStör Cannab, Entzugssyndrom
F12.4	Psych u VerhaltStör Cannab, Entzugssynd m Delir
F12.5	Psych u VerhaltStör Cannab, psychot Störung
F12.6	Psych u VerhaltStör Cannab, amnest Syndrom
F12.7	Restzust u verzög auftr psychot Stör d Cannabinoide
F12.8	Sonst psychische u VerhaltStör d Cannabinoide
F12.9	Nnb psychische u VerhaltStör d Cannabinoide
F13.0	Psych u VerhaltStör Sed/Hypn, akut Intox [ak Rausch]
F13.1	Psych u VerhaltStör Sed/Hypn, schädl Gebrauch
F13.2	Psych u VerhaltStör Sed/Hypn, Abhängigkeitssyndrom
F13.3	Psych u VerhaltStör Sed/Hypn, Entzugssyndrom
F13.4	Psych u VerhaltStör Sed/Hypn, Entzugssynd m Delir
F13.5	Psych u VerhaltStör Sed/Hypn, psychot Störung
F13.6	Psych u VerhaltStör Sed/Hypn, amnest Syndrom
F13.7	Restzust u verz auftr psychot Störung d Sed/Hypn
F13.8	Sonst psychische u VerhaltStör d Sed/Hypn
F13.9	Nnb psychische u VerhaltStör d Sedativa/Hypn
F14.0	Psych u VerhaltStör d Kokain, akut Intox [ak Rausch]
F14.1	Psych u VerhaltStör d Kokain, schädl Gebrauch
F14.2	Psych u VerhaltStör d Kokain, Abhängigkeitssyndrom
F14.3	Psych u VerhaltStör d Kokain, Entzugssyndrom
F14.4	Psych u VerhaltStör d Kokain, Entzugssynd m Delir
F14.5	Psych u VerhaltStör d Kokain, psychot Störung
F14.6	Psych u VerhaltStör d Kokain, amnest Syndrom
F14.7	Restzust u verzög auftr psychot Stör d Kokain
F14.8	Sonst psychische u VerhaltStör d Kokain
F14.9	Nnb psychische u VerhaltStör d Kokain
F15.0	Psych u VerhaltStör Stimul/Koff, ak Intox [ak Rausch]
F15.1	Psych u VerhaltStör Stimul/Koff, schädl Gebrauch
F15.2	Psych u VerhaltStör Stimul/Koff, Abhängigkeitssyndrom
F15.3	Psych u VerhaltStör Stimul/Koff, Entzugssyndrom
F15.4	Psych u VerhaltStör Stimul/Koff, Entzugssynd m Delir
F15.5	Psych u VerhaltStör Stimul/Koff, psychot Störung
F15.6	Psych u VerhaltStör Stimul/Koff, amnest Syndrom
F15.7	Restzust u verzög auftret psychot Stör d Stimul/Koff
F15.8	Sonst psychische u VerhaltStör d Stimul/Koff
F15.9	Nnb psychische u VerhaltStör d Stimulantien/Koff
F16.0	Psych u VerhaltStör d Halluzin, akut Intox [ak Rausch]
F16.1	Psych u VerhaltStör d Halluzin, schädl Gebrauch
F16.2	Psych u VerhaltStör d Halluzin, Abhängigkeitssynd
F16.3	Psych u VerhaltStör d Halluzin, Entzugssyndrom
F16.4	Psych u VerhaltStör d Halluzin, Entzugssynd m Delir
F16.5	Psych u VerhaltStör d Halluzin, psychot Störung
F16.6	Psych u VerhaltStör d Halluzin, amnest Syndrom
F16.7	Restzust u verzög auftr psychot Stör d Halluzinogen
F16.8	Sonst psychische u VerhaltStör d Halluzinogene
F16.9	Nnb psychische u VerhaltStör d Halluzinogene
F17.0	Psych u VerhaltStör d Tabak, akut Intox [ak Rausch]
F17.1	Psych u VerhaltStör d Tabak, schädl Gebrauch
F17.2	Psych u VerhaltStör d Tabak, Abhängigkeitssynd
F17.3	Psych u VerhaltStör d Tabak, Entzugssyndrom
F17.4	Psych u VerhaltStör d Tabak, EntzSynd m Delir
F17.5	Psych u VerhaltStör d Tabak, psychot Störung
F17.6	Psych u VerhaltStör d Tabak, amnest Syndrom
F17.7	Restzust u verzög auftr psychot Stör d Tabak
F17.8	Sonst psychische u VerhaltStör d Tabak
F17.9	Nnb psychische u VerhaltStör d Tabak
F18.0	Psych u VerhaltStör fl LsgMittel, akut Intox [ak Rausch]
F18.1	Psych u VerhaltStör fl LsgMittel, schädl Gebrauch
F18.2	Psych u VerhaltStör fl LsgMittel, Abhängigkeitssynd
F18.3	Psych u VerhaltStör fl LsgMittel, Entzugssyndrom
F18.4	Psych u VerhaltStör fl LsgMittel, Entzugssynd m Delir
F18.5	Psych u VerhaltStör fl LsgMittel, psychot Störung
F18.6	Psych u VerhaltStör fll LsgMittl, amnest Syndrom
F18.7	Restzust u verzög auftr psychot Stör d fl LsgMittel
F18.8	Sonst psychische u VerhaltStör d fl LsgMittel
F18.9	Nnb psychische u VerhaltStör d flüchtige LsgMittel
F19.0	Psych/VerhaltStör mult/and psychotr Sub, ak Intox [ak R]
F19.1	Psych/VerhaltStör mult/and psychotr Sub, schädl Gebr
F19.2	Psych/VerhaltStör mult/and psychotr Sub, AbhängSynd
F19.3	Psych/VerhaltStör mult/and psychotr Sub, Entzugssynd
F19.4	Psych/VerhStör mult/and psychotr Sub, EntzSynd m Delir
F19.5	Psych/VerhaltStör mult/and psychotr Sub, psychot Stör
F19.6	Psych/VerhaltStör mult/and psychotr Sub, amnest Synd
F19.7	Restzu u verz auftr psychot Stör mult/and psychotr Sub
F19.8	Sonst psych/VerhaltStör d mult/and psychotr Substanzen
F19.9	Nnb psych/VerhaltStör d mult/and psychtr Substanzen
F55.0	Mißbrauch von Antidepressiva
F55.1	Mißbrauch von Laxanzien
F55.2	Mißbrauch von Analgetika
F55.3	Mißbrauch von Antazida
F55.4	Mißbrauch von Vitaminen
F55.5	Mißbrauch von Steroiden u Hormonen
F55.6	Mißbrauch von Pflanzen od Naturheilmitteln
F55.8	Mißbrauch v so nichtabhängigkeitserzeug Substanzen
F55.9	Mißbrauch v nnb nichtabhängigkeitserzeug Substanzen

ADRG V60 Alkoholintoxikation und -entzug oder Störungen durch Alkoholmissbrauch und Alkoholabhängigkeit oder Qualifizierter Entzug

Hauptdiagnose in Tabelle V60-1 oder Prozedur in Tabelle V60-5 oder Nebendiagnose in Tabelle V60-2

DRG V60A Alkoholintoxikation und -entzug oder Störungen durch Alkoholmissbrauch und Alkoholabhängigkeit mit psychotischem Syndrom oder qualifizierten Entzug oder HIV-Krankheit

Diagnose in Tabelle V60-3 oder Prozedur in Tabelle V60-5 oder Nebendiagnose in Tabelle V60-2

DRG V60B Alkoholintoxikation und -entzug oder Störungen durch Alkoholmissbrauch und Alkoholabhängigkeit ohne psychotisches Syndrom, ohne qualifizierten Entzug, ohne HIV-Krankheit, mit Entzugssyndrom

Hauptdiagnose in Tabelle V60-4

DRG V60C Alkoholintoxikation und -entzug oder Störungen durch Alkoholmissbrauch und Alkoholabhängigkeit ohne psychotisches Syndrom, ohne qualifizierten Entzug, ohne HIV-Krankheit, ohne Entzugssyndrom

Hauptdiagnose V60-1

F10.0	Psych u VerhaltStör d Alkohol, akut Intox [ak Rausch]
F10.1	Psych u VerhaltStör d Alkohol, schädl Gebrauch
F10.2	Psych u VerhaltStör d Alkohol, Abhängigkeitssyndrom
F10.3	Psych u VerhaltStör d Alkohol, Entzugssyndrom
F10.4	Psych u VerhaltStör d Alkohol, Entzugssynd m Delir
F10.5	Psych u VerhaltStör d Alkohol, psychot Störung
F10.7	Restzust u verzög auftr psychot Stör d Alkohol
F10.8	Sonst psychische u VerhaltStör d Alkohol
F10.9	Nnb psychische u VerhaltStör d Alkohol

Nebendiagnose V60-2

B20	Infekt/paras KH infolge HIV-KH [Hum Immdef-Vir-KH]
B21	BNB infolge HIV-KH [Hum Immundefiz-Virus-KH]
B22	Sonst nb KH infolge HIV-KH [Hum Immdef-Vir-KH]
B23.0	Akutes HIV-Infektionssyndrom
B23.8	Sonstige nb Krankheitszustände infolge HIV-KH
B24	Nnbez HIV-KH [Humane Immundefizienz-Virus-KH]

Diagnose V60-3

F10.4	Psych u VerhaltStör d Alkohol, Entzugssynd m Delir
F10.5	Psych u VerhaltStör d Alkohol, psychot Störung
F10.6	Psych u VerhaltStör d Alkohol, amnest Syndrom
F10.7	Restzust u verzög auftr psychot Stör d Alkohol

Hauptdiagnose V60-4

F10.3	Psych u VerhaltStör d Alkohol, Entzugssyndrom

Prozedur V60-5

XX.CH‡↔	Kein spezifischer Kode im CHOP

ADRG V61 Drogenintoxikation und -entzug

Hauptdiagnose in Tabelle V61-1

DRG V61Z Drogenintoxikation und -entzug

Hauptdiagnose V61-1

F11.3	Psych u VerhaltStör Opioide, Entzugssyndrom
F11.4	Psych u VerhaltStör Opioide, Entzugssynd m Delir
F11.5	Psych u VerhaltStör Opioide, psychot Störung
F11.6	Psych u VerhaltStör Opioide, amnest Syndrom
F11.7	Restzust u verzög auftr psychot Stör d Opioide
F11.8	Sonst psychische u VerhaltStör d Opioide
F11.9	Nnb psychische u VerhaltStör d Opioide
F12.3	Psych u VerhaltStör Cannab, Entzugssyndrom
F12.4	Psych u VerhaltStör Cannab, Entzugssynd m Delir
F12.5	Psych u VerhaltStör Cannab, psychot Störung
F12.6	Psych u VerhaltStör Cannab, amnest Syndrom
F12.7	Restzust u verzög auftr psychot Stör d Cannabinoide
F12.8	Sonst psychische u VerhaltStör d Cannabinoide
F12.9	Nnb psychische u VerhaltStör d Cannabinoide
F13.3	Psych u VerhaltStör Sed/Hypn, Entzugssyndrom
F13.4	Psych u VerhaltStör Sed/Hypn, Entzugssynd m Delir
F13.5	Psych u VerhaltStör Sed/Hypn, psychot Störung
F13.6	Psych u VerhaltStör Sed/Hypn, amnest Syndrom
F13.7	Restzust u verz auftr psychot Störung d Sed/Hypn
F13.8	Sonst psychische u VerhaltStör d Sed/Hypn

F13.9	Nnb psychische u VerhaltStör d Sedativa/Hypn
F14.3	Psych u VerhaltStör d Kokain, Entzugssyndrom
F14.4	Psych u VerhaltStör d Kokain, Entzugssynd m Delir
F14.5	Psych u VerhaltStör d Kokain, psychot Störung
F14.6	Psych u VerhaltStör d Kokain, amnest Syndrom
F14.7	Restzust u verzög auftr psychot Stör d Kokain
F14.8	Sonst psychische u VerhaltStör d Kokain
F14.9	Nnb psychische u VerhaltStör d Kokain
F15.3	Psych u VerhaltStör Stimul/Koff, Entzugssyndrom
F15.4	Psych u VerhaltStör Stimul/Koff, Entzugssynd m Delir
F15.5	Psych u VerhaltStör Stimul/Koff, psychot Störung
F15.6	Psych u VerhaltStör Stimul/Koff, amnest Syndrom
F15.7	Restzust u verzög auftret psychot Stör d Stimul/Koff
F15.8	Sonst psychische u VerhaltStör d Stimul/Koff
F15.9	Nnb psychische u VerhaltStör d Stimulantien/Koff
F16.3	Psych u VerhaltStör d Halluzin, Entzugssyndrom
F16.4	Psych u VerhaltStör d Halluzin, Entzugssynd m Delir
F16.5	Psych u VerhaltStör d Halluzin, psychot Störung
F16.6	Psych u VerhaltStör d Halluzin, amnest Syndrom
F16.7	Restzust u verzög auftr psychot Stör d Halluzinogen
F16.8	Sonst psychische u VerhaltStör d Halluzinogene
F16.9	Nnb psychische u VerhaltStör d Halluzinogene
F17.3	Psych u VerhaltStör d Tabak, Entzugssyndrom
F17.4	Psych u VerhaltStör d Tabak, EntzSynd m Delir
F17.5	Psych u VerhaltStör d Tabak, psychot Störung
F17.6	Psych u VerhaltStör d Tabak, amnest Syndrom
F17.7	Restzust u verzög auftr psychot Stör d Tabak
F17.8	Sonst psychische u VerhaltStör d Tabak
F17.9	Nnb psychische u VerhaltStör d Tabak
F18.3	Psych u VerhaltStör fl LsgMittel, Entzugssyndrom
F18.4	Psych u VerhaltStör fl LsgMittel, Entzugssynd m Delir
F18.5	Psych u VerhaltStör fl LsgMittel, psychot Störung
F18.6	Psych u VerhaltStör fll LsgMittl, amnest Syndrom
F18.7	Restzust u verzög auftr psychot Stör d fl LsgMittel
F18.8	Sonst psychische u VerhaltStör d fl LsgMittel
F18.9	Nnb psychische u VerhaltStör d flüchtige LsgMittel
F19.3	Psych/VerhaltStör mult/and psychotr Sub, Entzugssynd
F19.4	Psych/VerhStör mult/and psychotr Sub, EntzSynd m Delir
F19.5	Psych/VerhaltStör mult/and psychotr Sub, psychot Stör
F19.6	Psych/VerhaltStör mult/and psychotr Sub, amnest Synd
F19.7	Restzu u verz auftr psychot Stör mult/and psychotr Sub
F19.8	Sonst psych/VerhaltStör d mult/and psychotr Substanzen
F19.9	Nnb psych/VerhaltStör d mult/and psychtr Substanzen

ADRG V63 Störungen durch Opioidgebrauch und Opioidabhängigkeit

Hauptdiagnose in Tabelle V63-1

DRG V63Z Störungen durch Opioidgebrauch und Opioidabhängigkeit

Hauptdiagnose V63-1

F11.0	Psych u VerhaltStör Opioide, akut Intox [ak Rausch]
F11.1	Psych u VerhaltStör Opioide, schädl Gebrauch
F11.2	Psych u VerhaltStör Opioide, Abhängigkeitssyndrom

ADRG V64 Störungen durch anderen Drogengebrauch und Medikamentenmissbrauch und andere Drogen- und Medikamentenabhängigkeit

Hauptdiagnose in Tabelle V64-1

DRG V64Z Störungen durch anderen Drogengebrauch und Medikamentenmissbrauch und andere Drogen- und Medikamentenabhängigkeit

Hauptdiagnose V64-1

F12.0	Psych u VerhaltStör d Cannab, akut Intox [ak Rausch]
F12.1	Psych u VerhaltStör Cannab, schädl Gebrauch
F12.2	Psych u VerhaltStör Cannab, Abhängigkeitssyndrom
F13.0	Psych u VerhaltStör Sed/Hypn, akut Intox [ak Rausch]
F13.1	Psych u VerhaltStör Sed/Hypn, schädl Gebrauch
F13.2	Psych u VerhaltStör Sed/Hypn, Abhängigkeitssyndrom
F14.0	Psych u VerhaltStör d Kokain, akut Intox [ak Rausch]
F14.1	Psych u VerhaltStör d Kokain, schädl Gebrauch
F14.2	Psych u VerhaltStör d Kokain, Abhängigkeitssyndrom
F15.0	Psych u VerhaltStör Stimul/Koff, ak Intox [ak Rausch]
F15.1	Psych u VerhaltStör Stimul/Koff, schädl Gebrauch
F15.2	Psych u VerhaltStör Stimul/Koff, Abhängigkeitssyndrom
F16.0	Psych u VerhaltStör d Halluzin, akut Intox [ak Rausch]
F16.1	Psych u VerhaltStör d Halluzin, schädl Gebrauch
F16.2	Psych u VerhaltStör d Halluzin, Abhängigkeitssynd
F17.0	Psych u VerhaltStör d Tabak, akut Intox [ak Rausch]
F17.1	Psych u VerhaltStör d Tabak, schädl Gebrauch
F17.2	Psych u VerhaltStör d Tabak, Abhängigkeitssynd
F18.0	Psych u VerhaltStör fl LsgMittel, akut Intox [ak Rausch]
F18.1	Psych u VerhaltStör fl LsgMittel, schädl Gebrauch
F18.2	Psych u VerhaltStör fl LsgMittel, Abhängigkeitssynd
F19.0	Psych/VerhaltStör mult/and psychotr Sub, ak Intox [ak R]
F19.1	Psych/VerhaltStör mult/and psychotr Sub, schädl Gebr
F19.2	Psych/VerhaltStör mult/and psychotr Sub, AbhängSynd
F55.0	Mißbrauch von Antidepressiva
F55.1	Mißbrauch von Laxanzien
F55.2	Mißbrauch von Analgetika
F55.3	Mißbrauch von Antazida
F55.4	Mißbrauch von Vitaminen
F55.5	Mißbrauch von Steroiden u Hormonen
F55.6	Mißbrauch von Pflanzen od Naturheilmitteln
F55.8	Mißbrauch v so nichtabhängigkeitserzeug Substanzen
F55.9	Mißbrauch v nnb nichtabhängigkeitserzeug Substanzen

MDC 21A

Polytrauma

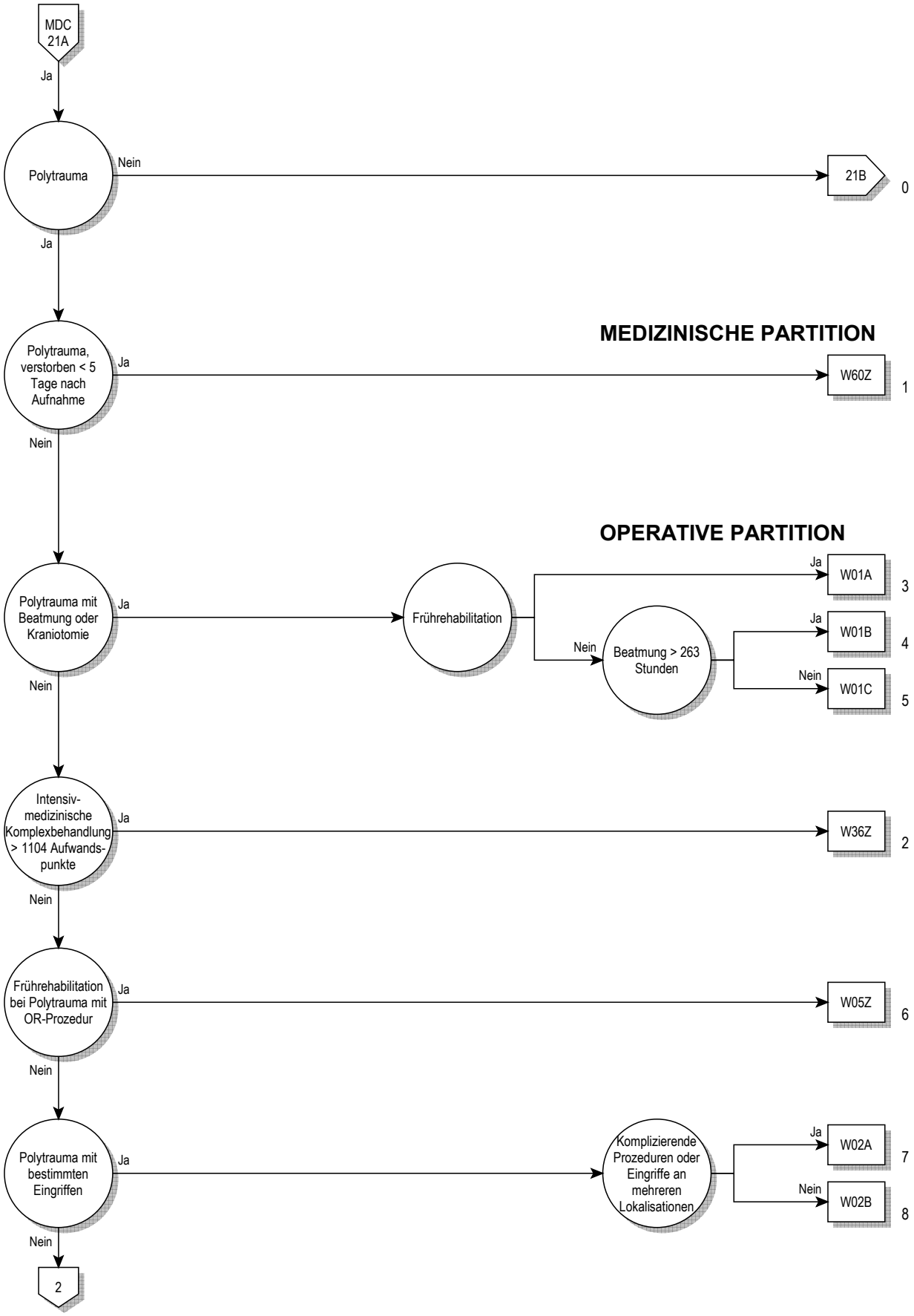
MDC 21A
Ja
Polytrauma
Nein
21B
0
Ja
MEDIZINISCHE PARTITION
Polytrauma, verstorben < 5 Tage nach Aufnahme
Ja
W60Z
1
Nein
OPERATIVE PARTITION
Polytrauma mit Beatmung oder Kraniotomie
Ja
Frührehabilitation
Ja
W01A
3
Nein
Beatmung > 263 Stunden
Ja
W01B
4
Nein
W01C
5
Nein
Intensiv-medizinische Komplexbehandlung > 1104 Aufwands-punkte
Ja
W36Z
2
Nein
Frührehabilitation bei Polytrauma mit OR-Prozedur
Ja
W05Z
6
Nein
Polytrauma mit bestimmten Eingriffen
Ja
Komplizierende Prozeduren oder Eingriffe an mehreren Lokalisationen
Ja
W02A
7
Nein
W02B
8
Nein
2

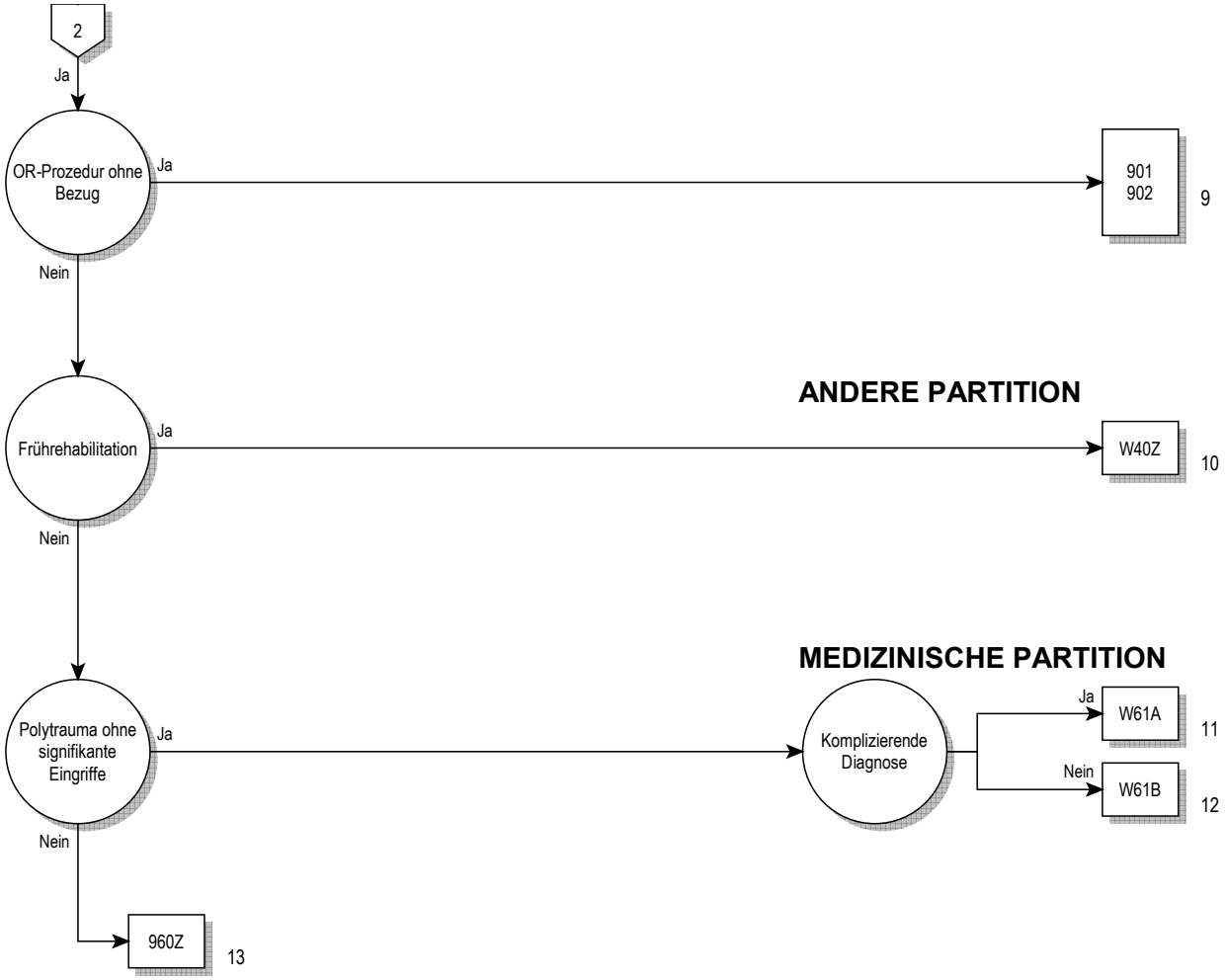
2
Ja
OR-Prozedur ohne Bezug
Ja
901
902
9
Nein
ANDERE PARTITION
Frührehabilitation
Ja
W40Z
10
Nein
MEDIZINISCHE PARTITION
Polytrauma ohne signifikante Eingriffe
Ja
Komplizierende Diagnose
Ja
W61A
11
Nein
W61B
12
Nein
960Z
13

Entscheidungslogik MDC 21A

Polytrauma

ADRG W01 **Polytrauma mit Beatmung oder Kraniotomie**

Mindestens eine Prozedur in Tabelle W01-1 oder Dauer der maschinellen Beatmung > 24 Stunden oder Beatmung über 95 Stunden

DRG W01A **Polytrauma mit Beatmung oder Kraniotomie, mit Frührehabilitation**

Frührehabilitation

DRG W01B **Polytrauma mit Beatmung oder Kraniotomie, ohne Frührehabilitation, mit Beatmung > 263 Stunden**

Dauer der maschinellen Beatmung > 263 Stunden

DRG W01C **Polytrauma mit Beatmung oder Kraniotomie, ohne Frührehabilitation, ohne Beatmung > 263 Stunden**

Prozedur W01-1

01.12↔	Offene Biopsie an den Hirnhäuten
01.14↔	Offene Biopsie am Gehirn
01.15↔	Biopsie am Schädel
01.21↔	Inzision und Drainage an den kranialen Sinus
01.22↔	Entfernen der Elektrode(n) eines intrakr Neurostim
01.23↔	Rekraniotomie
01.24↔	Sonstige Kraniotomie
01.25↔	Sonstige Kraniektomie
01.31↔	Inzision an den Hirnhäuten
01.32↔	Lobotomie und Traktotomie
01.39↔	Sonstige Inzision am Gehirn
01.41↔	Operationen am Thalamus
01.42↔	Operationen am Globus pallidum
01.51↔	Exzision von Läsion oder Gewebe an den Hirnhäuten
01.52↔	Hemisphärektomie
01.53↔	Lobektomie am Gehirn
01.59↔	So Exz oder Destr von Läsion oder Gewebe am Gehirn
01.6↔	Exzision einer Läsion am Schädel
02.01↔	Eröffnen einer Schädelnaht
02.02↔	Elevation von Frakturfragmenten vom Schädel
02.03↔	Bildung eines Schädelknochenlappens
02.04↔	Knochentransplantation an den Schädel
02.05↔	Einsetzen einer Schädelknochenplatte
02.06↔	Sonstige Osteoplastik am Schädel
02.07↔	Entfernen einer Schädelknochenplatte
02.11↔	Einfache Naht an der Dura mater des Gehirns
02.12↔	Sonstige Rekonstruktion an den Hirnhäuten
02.13↔	Ligatur eines Gefässes der Hirnhäute
02.14↔	Exzision am Plexus chorioideus
02.2↔	Ventrikulostomie
02.31↔	Ventrikelshunt zu Strukturen in Kopf und Hals
02.32↔	Ventrikelshunt zum Kreislaufsystem
02.33↔	Ventrikelshunt zur Thoraxhöhle
02.34↔	Ventrikelshunt zu Bauchhöhle und Bauchorganen
02.35↔	Ventrikelshunt zum Harnwegssystem
02.39↔	Sonstige OP zum Einrichten einer VentriDrain
02.41↔	Spülung und Exploration eines Ventrikelshunts
02.42↔	Ersetzen eines Ventrikelshunts
02.43↔	Entfernen eines Ventrikelshunts
02.91↔	Lösung von kortikalen Adhäsionen
02.92↔	Plastische Rekonstruktion am Gehirn
02.93↔	Implant o Ersetz d Elektrod(n) e intrakr Neurostim
02.96↔	Einsetzen einer sphenoidalen Elektrode
02.99↔	Sonstige Operation an Schädel, Gehirn und Hirnh
04.41↔	Dekompression an der Wurzel des N. trigeminus
07.61↔	Partielle Exzision der Hypoph, transfront Zugang
07.62↔	Part Exzision an der Hypoph, transsphen Zugang
07.63↔	Part Exz an der Hypoph, nicht näher bez Zugang
07.64↔	Totale Exzision der Hypophyse, transfront Zugang
07.65↔	Totale Exzision der Hypophyse, transsphen Zugang
07.68↔	Totale Exz der Hypoph, anderer näher bez Zugang
07.69↔	Totale Exzision der Hypoph, nicht näher bez Zugang
22.79↔	Sonstige Rekonstruktion einer Nasennebenhöhle
31.1‡↔	Temporäre Tracheostomie
31.21‡↔	Mediastinale Tracheostomie
31.29‡↔	Sonstige permanente Tracheostomie
31.74‡↔	Revision einer Tracheostomie
38.01↔	Inzision von intrakranialen Gefässen
38.31↔	Resektion von intrakr Gefässen mit Anastomose
38.51↔	Ligatur und Stripping von intrakraniellen Varizen
38.61↔	Sonstige Exzision von intrakraniellen Gefässen
38.81↔	Sonstiger chir Verschluss von intrakr Gefässen
39.28↔	Extrakraniell-intrakranieller Gefäss-Bypass
39.30↔	Blutgefässnaht n.n.bez.
39.51↔	Aneurysma-Clipping
86.94↔	Ein-/ErsetzPulsgener eNeurostim einzLeit, ni aufladbar spezif
86.95↔	Ein-/ErsetzPulsgener eNeurostim doppLeit, ni aufladbar spezif
86.96↔	Einsetz o Ersetz von sonst Pulsgenerat e Neurostim
86.97↔	Einsetzen aufladb Neurostim, aufladb, 1L
86.98↔	Einsetzen aufladb Neurostim, aufladb, 2L
92.24.02↔	Teleradiotherapie m Elektr, Linearbeschl, Halbkörp
92.24.03↔	Teleradiotherapie m Elektr, Linearbeschl, Ganzkörp
92.25.02↔	Teleradiotherapie m Elektr, Linearbeschl, Halbkörp
92.25.03↔	Teleradiotherapie m Elektr, Linearbeschl, Ganzkörp
92.30.01↔	Stereotaktische Bestrahlung, einzeitig, zerebral
92.30.02↔	Stereotakt Bestrahlung, einzeitig, extrazerebral
92.31.00↔	Radiochirurgie mit Photonen n.n. bez., zerebral
92.31.10↔	Radiochirurgie mit Photonen nnbez, extrazerebral
92.32.00↔	Mehrquellige Photon-Radiochirurgie
92.32.01↔	Mehrquellige Photon-Radiochirurgie: Gamma-knife
92.33.00↔	Teilchen-Radiochirurgie
92.33.01↔	And HochvoltstrTh: Stereotakt Bestr, einzeit, zereb
92.33.11↔	And HochvoltstTh: Stereot Bestr, einz, extrazereb
92.39.00↔	Stereotaktische Radiochirurgie, n.a.klass.
92.39.01↔	And HochvoltstTh: Stereot Bestr, fraktioniert, zereb
92.39.11↔	And HochvoltstTh: Stereot Bestr, frakt, extrazereb

ADRG W02 Polytrauma mit bestimmten Eingriffen

Mindestens eine Prozedur in Tabelle W02-1

DRG W02A Polytrauma mit bestimmten Eingriffen, mit komplizierenden Prozeduren oder Eingriffen an mehreren Lokalisationen

Komplizierende Prozeduren oder Eingriff an mehreren Lokalisationen

DRG W02B Polytrauma mit bestimmten Eingriffen, ohne komplizierende Prozeduren oder Eingriffe an mehreren Lokalisationen

Prozedur W02-1

00.50.00↔	Implant ResynchrHerzSM oh Defi, kompl Syst
00.50.51↔	Synchronisationssystem, liVent, 2-Kammer
00.50.52↔	Synchronisationssystem, liVent, 3-Kammer
00.51↔	Implant eines ResynchrDefibr, kompl System [CRT-D]
00.53↔	Implnt od Ersetz nur Pulsgener ResynchrHerzSM [CRT-P]
00.55↔	Einsetzen von periph GefStent(s) mit MedikFreisetz
00.61↔	PerkutAngiopl/Atherekt a präzerebr (extkran)Gefäss
00.63↔	Perkutanes Einsetzen von Stent(s) an A. carotis
00.64↔	PerkutEinsetz vStent(s) an sons präzerebr(extkr)Aa
00.65↔	Perkut Einsetz von sonst(n) intrakr vask Stent(s)
00.67↔	Perkutanes Einsetzen zentr Gefässstent
00.70↔	Revision einer Hüftendoprothese, sowohl
00.71↔	Revision einer Hüftendoprothese, azetabu
00.72↔	Revision einer Hüftendoprothese, femoral
00.73↔	Revision von Hüftprothese, nur azetabulä
00.80↔	Revision einer Knieprothese, total
00.81↔	Revision einer Knieprothese, Tibiakompon
00.82↔	Revision einer Knieprothese, Femurkompon
00.83↔	Revision einer Knieprothese, Patellarkom
00.84↔	Revision einer Knietotalendoprothese, Ti
00.85↔	Ersatz Oberfl Hüftgel total, Azetabulum/Femurkopf
00.86↔	Ersatz Oberfläche Hüftgelenk, Femurkopf
00.87↔	Ersatz Oberfläche Hüftgelenk, Azetabul
01.10↔	Monitoring des intrakraniellen Drucks
01.15↔	Biopsie am Schädel
01.16↔	Monitoring der zerebralen Sauerstoffsättigung
01.17↔	Monitoring der Gehirntemperatur
01.21↔	Inzision und Drainage an den kranialen Sinus
01.24↔	Sonstige Kraniotomie
01.25↔	Sonstige Kraniektomie
02.03↔	Bildung eines Schädelknochenlappens
02.31↔	Ventrikelshunt zu Strukturen in Kopf und Hals
02.32↔	Ventrikelshunt zum Kreislaufsystem
02.33↔	Ventrikelshunt zur Thoraxhöhle
02.34↔	Ventrikelshunt zu Bauchhöhle und Bauchorganen
02.35↔	Ventrikelshunt zum Harnwegssystem
02.39↔	Sonstige OP zum Einrichten einer VentriDrain
02.41↔	Spülung und Exploration eines Ventrikelshunts
02.42↔	Ersetzen eines Ventrikelshunts
02.43↔	Entfernen eines Ventrikelshunts
02.93↔	Implant o Ersetz d Elektrod(n) e intrakr Neurostim
02.99↔	Sonstige Operation an Schädel, Gehirn und Hirnh
03.01↔	Entfernen eines Fremdkörpers vom Spinalkanal
03.02↔	Relaminektomie
03.09↔	Sonstige Exploration und Dekompr am Spinalkanal
03.1↔	Durchtrennung einer intraspinalen Nervenwurzel
03.21↔	Perkutane Chordotomie
03.29↔	Sonstige Chordotomie
03.4↔	Exzision oder Destr einer Läsion an RM oder RMHäut
03.53↔	Reposition einer Wirbelfraktur
03.59↔	Sonstige plast Reko und OP an Strukt des Spinalkan
03.6↔	Lösung von Adhäsionen an Rückenmark und NervWurz
03.79↔	Sonstiger Shunt am Spinalkanal
03.93↔	Implant o Ersetz der Elektrod(n) e spin Neurostim
03.94↔	Entfernen der Elektrod(n) eines spinalen Neurostim
03.96↔	Perkutane Denervierung einer Facette
03.97↔	Revision eines Shunts an den Rückenmarkshäuten
03.98↔	Entfernen eines Shunts von den Rückenmarkshäuten
04.02↔	Durchtrennung des N. trigeminus
04.03↔	Durchtr o Quetsch (Crushing) v and kran u periphNn
04.04↔	Sonstige Inzision an kranialen und periph Nerven
04.05↔	Exzision des Ganglion Gasseri
04.06↔	Sonstige Exzision von kran oder periph Ganglien
04.07↔	So Exz oder Avuls von kran oder periph Nerven
04.11↔	Geschl[perkut][Nad-]Biops an kran o periphN oGangl
04.12↔	Offene Biopsie an kran oder periph Nerv oder Gangl
04.2↔	Destruktion von kranialen und peripheren Nerven
04.3↔	Naht an kranialen oder peripheren Nerven
04.42↔	Sonstige Dekompression an kranialen Nerven
04.43↔	Entlastung am Karpaltunnel
04.44↔	Entlastung am Tarsaltunnel
04.49↔	So Dekompr o Lös von Adhäs an periph N o Gangl
04.5↔	Transplantation von kranialem oder peripherem Nerv
04.6↔	Transposition von kranialen und peripheren Nerven
04.71↔	Hypoglosso-faziale Anastomose
04.72↔	Akzessorio-faziale Anastomose
04.73↔	Akzessorio-hypoglossale Anastomose
04.74↔	Sonstige Anast eines kranialen oder periph Nervs
04.75↔	Rev e früh plast Reko an e kran oder periph Nerv
04.76↔	Plast Reko alte traumat Verletz an kran u periphNn
04.79↔	Sonstige Neuroplastik
04.92↔	Implant o Ersetz d Elektrod(n) e periph Neurostim
04.93↔	Entfernen der Elektrode(n) eines periph Neurostim
04.99↔	Sonstige Operation an kranialen und periph Nerven
05.0↔	Durchtrennung von sympath Nerven oder Ganglien
05.11↔	Biopsie an einem sympathischen Nerv oder Ganglion
05.19↔	Sonstige diagn Massnahm an sympath Nerven oder Ggl
05.81↔	Plastische Reko an sympath Nerv oder Ganglion
05.89↔	Sonstige Operation an sympath Nerv oder Ganglion
05.9↔	Sonstige Operationen am Nervensystem
06.01↔	Aspiration im Gebiet der Schilddrüse
06.02↔	Wiedereröffn einer Wunde im Gebiet der Schilddrüse
06.09↔	Sonstige Inzision im Gebiet der Schilddrüse
06.89↔	Sonstige Parathyreoidektomie
06.91↔	Durchtrennung des Isthmus thyreoideae
06.92↔	Ligatur von Gefässen der Schilddrüse
06.93↔	Naht an der Schilddrüse
07.00↔	Exploration im Gebiet der Nebenniere, n.n.bez.
07.01↔	Einseitige Exploration im Gebiet der Nebenniere
07.02↔	Beidseitige Exploration im Gebiet der Nebenniere
07.41↔	Inzision an einer Nebenniere
07.42↔	Durchtr von afferenten Nerven der Nebennieren
07.43↔	Ligatur von Gefässen der Nebennieren
07.44↔	Rekonstruktion an einer Nebenniere
07.45↔	Reimplantation von Gewebe der Nebennieren
07.49↔	Sonstige OP an einer NN, deren Nerven oder Gef
07.80↔	Thymektomie, n.n.bez.
07.81↔	Sonstige partielle Exzision am Thymus
07.82↔	Sonstige totale Exzision des Thymus
07.83↔	Thorakoskopische partielle Exzision am Thymus

07.84↔ Thorakoskopische totale Exzision des Thymus
07.91↔ Exploration im Gebiet des Thymus
07.92↔ Sonstige Inzision am Thymus
07.93↔ Plastische Rekonstruktion am Thymus
07.95↔ Thorakoskopische Inzision am Thymus
07.98↔ So u nnbez thorakoskopische Operationen Thymus
07.99↔ Sonstige und nicht näher bezeichnete Operationen am Thymus
08.11↔ Biopsie am Augenlid
08.21↔ Exzision eines Chalazions
08.22↔ Exzision einer anderen klein Läsion am Augenlid
08.23↔ Exzision einer gröss Läsion am Lid, nicht durchgeh
08.24↔ Exzision einer grösseren Läsion am Augenlid, perf
08.31↔ Beheb einer BlephaPtos d M. front-Verf mit Naht
08.32↔ Beheb e BlephaPtos d M. front-Verf mit FaszSchling
08.33↔ BehebBlephaPtos duRes/Verlage M.lev palp/o Aponeur
08.34↔ Beheb einer BlephaPtos d and Verf am M. levat palp
08.35↔ Behebung einer Blepharoptose durch Tarsoplastik
08.36↔ Behebung einer BlephaPtos durch andere Verfahren
08.37↔ Reduktion einer Ptosen-Überkorrektur
08.38↔ Korrektur einer Lidretraktion
08.41↔ Behebung von Entrop oder Ektrop durch Thermokaut
08.42↔ Behebung von Entropium oder Ektrop durch Nahtverf
08.43↔ Behebung von Entropium oder Ektrop durch Keilres
08.44↔ Behebung von Entropium oder Ektrop durch Lidplast
08.49↔ So Eingriff zur Korrektur eines Entrop oder Ektrop
08.51↔ Kanthotomie
08.52↔ Blepharorrhaphie
08.59↔ Sonstige Anpassung der Lidposition
08.61↔ Plastische Reko des Augenlids mit Hautlap oder -Tx
08.62↔ Plast Reko des Lids mit Schleimhautlapp oder -Tx
08.63↔ Plastische Reko des Augenlids mit Haarfoll-Tx
08.64↔ Plastische Reko des Augenlids mit tarsokonj Lappen
08.69↔ Sonstige plast Reko des Lids mit Lappen oder Tx
08.70↔ Plastische Rekonstruktion des Augenlids, n.n.bez.
08.71↔ Den Lidrand umfass plast Reko des Lids, part Tiefe
08.72↔ Sonstige plast Reko des Augenlids, partielle Tiefe
08.73↔ Den Lidrand umfass plast Reko des Lids, volle Tief
08.74↔ Sonstige plast Reko des Augenlids, volle Tiefe
08.82↔ Versorg e Risswund dLids,dLidrand umfass,partTiefe
08.83↔ So Versorg einer Risswund des Lids, part Tiefe
08.84↔ Versorg e Risswund dLids,dLidrand umfass,volleTief
08.85↔ So Versorg einer Risswund des Lids, volle Tiefe
08.86↔ Rhytidektomie am Unterlid
08.87↔ Rhytidektomie am Oberlid
08.89↔ Sonstige plastische Rekonstruktion des Augenlids
09.11↔ Biopsie der Tränendrüse
09.12↔ Biopsie des Tränensacks
09.19↔ Sonstige diagnostische Massnahmen am Tränensystem
09.20↔ Exzision einer Tränendrüse, n.n.bez.
09.21↔ Exzision einer Läsion der Tränendrüse
09.22↔ Sonstige partielle Resektion einer Tränendrüse
09.23↔ Totale Resektion einer Tränendrüse
09.3↔ Sonstige Operationen an der Tränendrüse
09.6↔ Exzision an Tränensack und ableitenden Tränenwegen
09.71↔ Korrektur eines evertierten Tränenpünktchens
09.72↔ Sonstige plastische Reko am Tränenpünktch
09.81↔ Dakryozystorhinostomie
09.82↔ Konjunktivozystorhinostomie
09.83↔ KonjZystorhinostom mit Einsetz von Tub oder Stent
09.91↔ Obliteration des Tränenpünktchens
09.99↔ Sonstige Operation am Tränensystem
10.0↔ Entf eines subkonj FK aus der Konjunkt durch Inzis
10.31↔ Exzision von Läsion oder Gewebe der Konjunktiva
10.32↔ Destruktion einer Läsion der Konjunktiva
10.33↔ Sonstige destruktive Massnahmen an der Konjunktiva
10.41↔ Plastische Reko eines Symbleph mit freiem Tx
10.42↔ Konjunktiv Fornixrekonstr mit freiem Transplantat
10.43↔ Sonstige Rekonstruktion der konjunktivalen Fornix
10.44↔ Sonstiges freies Transplantat an die Konjunktiva
10.49↔ Sonstige Konjunktivaplastik
10.5↔ Lösung von Adhäsionen an Konjunktiva und Augenlid
10.6↔ Versorgung einer Konjunktivaverletzung
11.0↔ Entf eines intrakorn FK aus der Kornea mitt Magnet
11.1↔ Inzision der Kornea
11.21↔ Scraping der Kornea für Ausstrich oder Kultur
11.22↔ Biopsie der Kornea
11.31↔ Transposition eines Pterygiums
11.32↔ Exzision eines Pterygiums mit Korneatransplantat
11.41↔ Mechanisches Entfernen von Korneaepithel
11.42↔ Thermokauterisation einer Kornealäsion
11.43↔ Kryotherapie einer Kornealäsion
11.49↔ Sonstiges Entfernen oder Destruktion einer KornLäs
11.51↔ Naht einer Korneaverletzung
11.52↔ Korrektur einer postop Wunddehiszenz an der Kornea
11.53↔ Versorg e KonrVerl oder -wunde mit KonjunktLapp
11.59↔ Sonstige Rekonstruktion an der Kornea
11.60↔ Korneatransplantation, n.n.bez.
11.61↔ Lamelläre Keratoplastik mit Autotransplantat
11.62↔ Sonstige lamelläre Keratoplastik
11.63↔ Penetrierende Keratoplastik mit Autotransplantat
11.64↔ Sonstige penetrierende Keratoplastik
11.69↔ Sonstige Korneatransplantation
11.71↔ Keratomileusis
11.72↔ Keratophakie
11.73↔ Keratoprothese
11.74↔ Thermokeratoplastik
11.75↔ Radiäre Keratotomie
11.76↔ Epikeratophakie
11.79↔ Sonstige rekonstruktive Eingriffe an der Kornea
11.91↔ Tätowierung der Kornea
11.92↔ Entfernen eines künstlichen Korneaimplantats
12.00↔ Entf e intraokul FK aus der vorderen AugKam, nnb.
12.01↔ Entf e intraokul FK aus d vorderen AugKam mittMagn
12.02↔ Entf e intraokul FK aus d vorderen AugKam oh Magn
12.11↔ Iridotomie mit Transfixation
12.12↔ Sonstige Iridotomie
12.13↔ Exzision einer prolabierten Iris
12.14↔ Sonstige Iridektomie
12.21↔ Diagnostische Aspiration der vorderen Augenkammer
12.22↔ Biopsie der Iris
12.29↔ So diagnMassnahm aIris/Corp cil/Sklera/vord AugKam
12.31↔ Lösung von Goniosynechien
12.32↔ Lösung von anderen vorderen Synechien
12.33↔ Lösung von hinteren Synechien
12.34↔ Lösung von korneovitrealen Adhäsionen
12.35↔ Koreplastik
12.39↔ Sonstige Iridoplastik
12.40↔ Entf einer Läsion der vorderen AugKam, n.n.bez.
12.41↔ Destruktion einer Irisläsion ohne Exzision
12.42↔ Exzision einer Irisläsion
12.43↔ Destr einer Läsion des Corpus ciliare, ohne Exz
12.44↔ Exzision einer Läsion des Corpus ciliare
12.51↔ Goniopunktion ohne Goniotomie
12.52↔ Goniotomie ohne Goniopunktion
12.53↔ Goniotomie mit Goniopunktion
12.54↔ Trabekulotomie ab externo
12.59↔ Sonstige Erleicht der intraokulären Zirkulation
12.61↔ Trepanation der Sklera mit Iridektomie
12.62↔ Thermokauterisation der Sklera mit Iridektomie
12.63↔ Iridenkleisis und Iridotasis
12.64↔ Trabekulektomie ab externo
12.65↔ Sonstige Sklerafistulisierung mit Iridektomie
12.66↔ Postoperative Revision einer Sklerafistul-Massn
12.69↔ Sonstige Sklerafistulisierungs-Massnahme
12.81↔ Naht einer Skleraverletzung
12.82↔ Verschluss einer Sklerafistel
12.83↔ Rev einer OPWunde der vorderen AugKam, n.a.kl.
12.84↔ Exzision oder Destruktion einer Skleraläsion
12.85↔ Versorgung eines skleralen Staphyloms mit Tx
12.86↔ Sonstige Versorgung eines skleralen Staphyloms

12.87↔	Skleraverstärkung mit Transplantat
12.88↔	Sonstige Skleraverstärkung
12.89↔	Sonstige Operationen an der Sklera
12.91↔	Therapeutische Evakuation der vorderen Augenkammer
12.92↔	Injektion in die vordere Augenkammer
12.93↔	Exz oder Destr e Epitheleinwuch in die vord AugKam
12.97↔	Sonstige Operationen an der Iris
12.98↔	Sonstige Operationen am Corpus ciliare
12.99↔	Sonstige Operationen an der vorderen Augenkammer
13.00↔	Entfernen eines FK aus der Linse, n.n.bez.
13.01↔	Entfernen eines FK aus der Linse mittels Magnet
13.02↔	Entfernen eines FK aus der Linse ohne Magnet
13.2↔	Extrakaps Extrakt der Lins durch linear ExtrakVerf
13.3↔	Extrakaps Extrakt dLins d einfAspir-(u Irrig-)Verf
13.41↔	Phakoemulsifikation und Aspiration eines Katarakts
13.42↔	Mech Phakofragm und Aspir e Katarakt d post Zug
13.43↔	Mech Phakofragm und andere Aspir eines Katarakts
13.59↔	Sonstige extrakapsuläre Extraktion der Linse
13.70↔	Einsetzen einer Intraokularlinse, n.n.bez.
13.71↔	Einsetz e IntraokulLinse bei eKataraktextr,einzeit
13.72↔	Sekundäres Einsetzen einer Intraokularlinse
13.8↔	Entfernen einer Intraokularlinse
13.90↔	Operation an der Linse, n.a.klass.
13.91↔	Einsetzen intraokuläre teleskopische Proth
14.00↔	Entf eines FK aus der hinteren AugKam, n.n.bez.
14.01↔	Entf eines FK aus der hint AugKam mittels Magnet
14.02↔	Entfernen Fremdkörper hintere Augenkammer ohne Magnet
14.19↔	So diagnMassnahm a Ret/Chorioid/Glaskrp/hintAugKam
14.26↔	Destruktion einer chorioret Läsion durch Radioth
14.27↔	Destr e chorioret Läs d Implant e StrahlQuell
14.31↔	Versorgung eines Retinarisses durch Diathermie
14.32↔	Versorgung eines Retinarisses durch Kryotherapie
14.33↔	Versorgung eines RetRiss durch XenBogPhotokoag
14.34↔	Versorgung eines RetRiss durch Laser-Photokoag
14.35↔	Versorg eines RetRiss durch ni näher bez Photokoag
14.39↔	Sonstige Versorgung eines Retinarisses
14.41↔	Sklera-Cerclage mit Plombe
14.49↔	Sonstige Sklera-Cerclage
14.51↔	Behebung einer Amotio retinae durch Diathermie
14.52↔	Behebung einer Amotio retinae durch Kryotherapie
14.53↔	Beheb einer Amotio retinae durch XenBogPhotokoag
14.54↔	Beheb einer Amotio retinae durch Laser-Photokoag
14.55↔	Beheb einer Amot ret durch ni näher bez Photokoag
14.59↔	Sonstige Verf zur Behebung einer Amotio retinae
14.6↔	Entf von chir impl Mat aus der hinteren AugKam
14.71↔	Entfernen des Glaskörpers durch anterioren Zugang
14.72↔	Sonstiges Entfernen des Glaskörpers
14.73↔	Mechanische Vitrektomie durch anterioren Zugang
14.74↔	Sonstige mechanische Vitrektomie
14.79↔	Sonstige Operationen am Glaskörper
14.9↔	Sonstige OP an Retina, Chorioidea und hint AugKam
15.29↔	Sonstige OP an einem einzelnen äusseren AugMsk
15.6↔	Revision einer Operation an den äusseren AugMsk
16.01↔	Orbitotomie mit Knochenlappen
16.02↔	Orbitotom mit Einsetzen eines orbitalen Implantats
16.09↔	Sonstige Orbitotomie
16.1↔	Entfernen eines penetr FK aus dem Auge, n.n.bez.
16.23↔	Biopsie an Orbita und Augapfel
16.31↔	Entf des Augeninh mit glz Implant in die SklSchale
16.39↔	Sonstige Eviszeration des Augapfels
16.41↔	Enukl dAugapf m glzImplant i dTenonKaps mAnheft Mm
16.42↔	Enukl des Augapfels mit anderem glz Implantat
16.49↔	Sonstige Enukleation des Augapfels
16.51↔	Exent der Orbita mit Entfernen ben Strukturen
16.52↔	Exent der Orbita mit ther Entfernen von OrbKnoch
16.59↔	Sonstige Exenteration der Orbita
16.61↔	Sekundäres Einsetzen eines Augenimplantats
16.62↔	Revision und Reinsertion eines Augenimplantats
16.63↔	Revision einer Enukleationstasche mit Transplantat
16.64↔	Sonstige Revision einer Enukleationstasche
16.65↔	Sekundäres Transplantat in eine Exenterationshöhle
16.66↔	Sonstige Revision einer Exenterationshöhle
16.69↔	Sonstige sek Massnahm nach Entfernen des Augapfels
16.71↔	Entfernen eines Augenimplantats
16.72↔	Entfernen eines Orbitaimplantats
16.81↔	Versorgung einer Orbitawunde
16.82↔	Versorgung einer Bulbusruptur
16.89↔	So Versorg einer Verletz von Orbita oder Augapf
16.92↔	Exzision einer Orbitaläsion
16.98↔	Sonstige Operationen an der Orbita
18.01↔	Perforation des Ohrläppchens
18.02↔	Inzision am äusseren Gehörgang
18.09↔	Sonstige Inzision am äusseren Ohr
18.21↔	Exzision eines präaurikulären Sinus
18.29↔	Exz oder Destr einer anderen Läsion am äuss Ohr
18.31↔	Radikale Exzision einer Läsion am äusseren Ohr
18.39↔	Sonstige Exzision am äusseren Ohr
18.6↔	Rekonstruktion des äusseren Gehörgangs
18.71↔	Ohrmuschelaufbau
18.72↔	Reinsertion eines amputierten Ohres
18.79↔	Sonstige plastische Rekonstruktion am äusseren Ohr
18.9↔	Sonstige Operation am äusseren Ohr
19.9↔	Sonstige plastische Rekonstruktion am Mittelohr
20.99↔	Sonstige Operationen an Innen- und Mittelohr
21.04↔	Stillng einer Epistax durch Ligat der Aa. ethmoid
21.05↔	Stillng e Epistax d (transantr) Ligat d A. maxill
21.06↔	Stillng einer Epistax durch Ligat der A. carot ext
21.07↔	StillngEpistax duExzMukos,Haut-Tx Sept/lat NasWand
21.1↔	Inzision an der Nase
21.30↔	Lok Exz und Destr einer Läsion an der Nase, nnb.
21.31↔	Lokale Exzision und Destr einer endonas Läsion
21.32↔	Exz und lokale Destr einer and Läsion an der Nase
21.4↔	Resektion der Nase
21.5↔	Submuköse Resektion des Nasenseptums
21.62↔	Frakturierung der Nasenmuscheln
21.72↔	Offene Reposition einer Nasenfraktur
21.82↔	Verschluss einer Nasenfistel
21.83↔	Totale plastische Nasenrekonstruktion
21.84↔	Revision einer Rhinoplastik
21.85↔	Augmentationsrhinoplastik
21.86↔	Rhinoplastik der Nasenweichteile
21.87↔	Sonstige Rhinoplastik
21.88↔	Sonstige Septumplastik
21.89↔	Sonstige plastische Reko und OP an der Nase
21.91↔	Lösung von Synechien der Nase
21.99↔	Sonstige Nasenoperationen
23.6↔	Prothetisches Zahnimplantat
24.0↔	Inzision an Zahnfleisch und Alveolarkamm
24.2↔	Gingivaplastik
24.31↔	Exzision von Läsion oder Gewebe am Zahnfleisch
24.5↔	Alveoloplastik
24.7↔	Anbringen einer orthodontischen Apparatur
24.91↔	Extens oder Vertief des Sulcus buccolab oder ling
24.99↔	Sonstige zahnärztliche Operationen
25.59↔	Sonstige Zungenrekonstruktion und Zungenplastik
26.41↔	Naht einer Risswunde an einer Speicheldrüse
26.42↔	Verschluss einer Speicheldrüsenfistel
26.49↔	Sonstige plastische Reko an SpeichDr oder -gang
27.1↔	Inzision am Gaumen
27.32↔	Aisgedehnt Exz o Destr von Läs o Gew am knöch Gaum
27.42↔	Ausgedehnte Exzision einer Läsion an der Lippe
27.43↔	Sonstige Exz von Läsion oder Gewebe an der Lippe
27.49↔	Sonstige Exzision in der Mundhöhle
27.53↔	Verschluss einer Fistel im Mund
27.54↔	Plastische Reko einer (angeborenen) Lippenspalte
27.55↔	Vollhauttransplantat an Lippe und Mund
27.56↔	Sonstiges Hauttransplantat an Lippe und Mund
27.57↔	Anbr eines gestielt oder fr Lp an Lippe und Mund
27.59↔	Sonstige plastische Rekonstruktion am Mund
27.61↔	Naht einer Rissverletzung am Gaumen

27.62↔ Korrektur einer Gaumenspalte
27.63↔ Revision der Korrektur einer Gaumenspalte
27.69↔ Sonstige plastische Rekonstruktion am Gaumen
27.73↔ Plastische Rekonstruktion an der Uvula
27.92↔ Inzision an der Mundhöhle, nicht bez Struktur
27.99↔ Sonstige Operationen in der Mundhöhle
28.7↔ Blutstillung nach TE und Adenoidektomie
28.92↔ Exzision einer Läsion an Tonsillen und Adenoiden
28.99↔ Sonstige Operationen an Tonsillen und Adenoiden
29.0↔ Pharyngotomie
29.2↔ Exzision von branch Zyste oder Rest der KiemSpalt
29.33↔ (Partielle) Pharyngektomie
29.4↔ Plastische Rekonstruktion am Pharynx
29.51↔ Naht einer Risswunde am Pharynx
29.53↔ Verschluss einer anderen Pharynxfistel
29.59↔ Sonstige plastische Rekonstruktion am Pharynx
29.92↔ Durchtrennung des N. glossopharyngeus
30.1↔ Hemilaryngektomie
30.22↔ Chordektomie
30.29↔ Sonstige partielle Laryngektomie
30.3↔ Vollständige Laryngektomie
30.4↔ Radikale Laryngektomie
31.61↔ Naht einer Rissverletzung am Larynx
31.62↔ Verschluss einer Larynxfistel
31.63↔ Revision einer Laryngostomie
31.64↔ Versorgung einer Larynxfraktur
31.69↔ Sonstige plastische Rekonstruktion am Larynx
31.71↔ Naht einer Rissverletzung an der Trachea
31.72↔ Verschluss einer äusseren trachealen Fistel
31.73↔ Verschluss einer anderen trachealen Fistel
31.79↔ Sonstige plastische Rekonstruktion an der Trachea
31.91↔ Durchtrennung des N. laryngeus
31.92↔ Lösung von Adhäsionen an Trachea oder Larynx
31.98↔ Sonstige Operationen am Larynx
31.99↔ Sonstige Operationen an der Trachea
32.01↔ Endosk Exz oder Destr von Läs oder Gew an e Bronch
32.09↔ So lok Exz oder Destr von Läs oder Gew an e Bronch
32.1↔ Sonstige Exzision an einem Bronchus
32.24↔ Perkutane Exzision von Läsion Lunge
32.30↔ Thorakoskopische Segmentresektion der Lunge
32.39↔ So u nnbez Segmentresektion der Lunge
32.41↔ Thorakoskopische Lobektomie an der Lunge
32.49↔ Sonstige Lobektomie an der Lunge
32.50↔ Thorakoskopische Pneumonektomie
32.59↔ Exzision der Lunge, n.n.bez.
32.6↔ Radikale Dissektion von Thoraxstrukturen
32.9↔ Sonstige Exzision an der Lunge
33.0↔ Inzision an einem Bronchus
33.1↔ Inzision an der Lunge
33.20↔ Thorakoskopische Lungenbiopsie
33.25↔ Offene Bronchusbiopsie
33.31↔ Destruktion des N. phrenicus für Lungenkollaps
33.33↔ Pneumoperitoneum für Lungenkollaps
33.41↔ Naht eines Bronchusrisses
33.42↔ Verschluss einer Bronchusfistel
33.43↔ Verschluss einer Lungenverletzung
33.48↔ Sonstige und plastische Reko an einem Bronchus
33.49↔ Sonstige und plastische Reko an der Lunge
33.71↔ Endoskopisches Einsetzen Bronchialventil
33.79↔ Endoskop Impl sonst Bronchialvorricht
33.92↔ Ligatur eines Bronchus
33.98↔ Sonstige Operationen an einem Bronchus
33.99↔ Sonstige Operationen an der Lunge
34.02↔ Probethorakotomie
34.03↔ Rethorakotomie
34.1↔ Inzision des Mediastinums
34.20↔ Thorakoskopische Pleurabiopsie
34.21↔ Transpleurale Thorakoskopie
34.26↔ Offene Biopsie am Mediastinum
34.27↔ Biopsie am Zwerchfell
34.3↔ Exz oder Destr von Läsion oder Gewebe des Mdst
34.4↔ Exzision oder Destr einer Läsion an der Brustwand
34.51↔ Dekortikation der Lunge
34.52↔ Thorakoskopische Dekortikation der Lunge
34.59↔ Sonstige Exzision an der Pleura
34.6↔ Pleurodese
34.71↔ Naht einer Brustwandverletzung
34.72↔ Verschluss einer Thorakostomie
34.73↔ Verschluss anderer Thoraxfisteln
34.79↔ Sonstige plastische Reko an der Brustwand
34.81↔ Exzision von Läsion oder Gewebe am Zwerchfell
34.82↔ Naht eines Zwerchfellrisses
34.83↔ Verschluss einer Zwerchfellfistel
34.84↔ Sonstige plastische Rekonstruktion am Zwerchfell
34.85↔ Implantation eines Zwerchfellschrittmachers
34.89↔ Sonstige Operationen am Zwerchfell
34.93↔ Plastische Rekonstruktion an der Pleura
34.99↔ Sonstige Operationen am Thorax
37.10↔ Inzision am Herzen n.n.bez.
37.11↔ Kardiotomie
37.12↔ Perikardiotomie
37.31↔ Perikardektomie
37.75↔ Revision von Elektroden
37.77↔ Entfernen von Elektrode(n) ohne Ersatz
37.79.00↔ Revision od Verlagerung von Tasche v kard Vorricht
37.79.01↔ Implantation eines Ereignis Rekorder
37.85↔ Ersetz jeglEinkamm-SM-VorrTyp,ni spez,ob rateRespo
37.87↔ Ersetzen jeglichen Zweikammer-Schrittmachertypes
37.88↔ Impl Dreikamm-SM (bivent Stim)
37.89↔ Revision oder Entfernen eines Schrittmachers
37.94.00↔ Implantation eines Defibrillators, nnbez
37.94.01↔ Implantation eines Defibrillators, 1K
37.94.02↔ Implantation eines Defibrillators, 2K
37.94.03↔ Implantation eines Defibrillators, biventr
37.98↔ Ersetz nur des Pulsgener e autom Kardiov/Defibr
37.99.01↔ Intramyokardiale Stammzelltherapie oh Anr
37.99.02↔ Intramyokardiale Stammzelltherapie m Anr
37.99.09↔ Sonstige Operationen an Herz und Perikard
38.01↔ Inzision von intrakranialen Gefässen
38.02↔ Inzision von anderen Gefässen an Kopf und Hals
38.03↔ Inzision von Gefässen der oberen Extremität
38.04↔ Inzision der Aorta
38.05↔ Inzision von anderen thorakalen Gefässen
38.06↔ Inzision von abdominalen Arterien
38.07↔ Inzision von abdominalen Venen
38.08↔ Inzision von Arterien der unteren Extremität
38.09↔ Inzision von Venen der unteren Extremität
38.10↔ Endarterektomie, Lokalisation n.n.bez.
38.11↔ Endarterektomie von intrakraniellen Gefässen
38.12↔ EndartEkt von anderen Gefässen an Kopf und Hals
38.13↔ Endarterektomie von Gefässen der oberen Extremität
38.14↔ Endarterektomie der Aorta
38.15↔ Endarterektomie der anderen thorakalen Gefässe
38.16↔ Endarterektomie von abdominalen Arterien
38.18↔ EndartEkt von Gefässen der unteren Extremität
38.30↔ Gefässresektion, Lokalisation n.n.bez.
38.32↔ Res von anderen Gef am Kopf und Hals mit Anast
38.33↔ Resektion von Gefässen der oberen Extremität
38.34↔ Resektion der Aorta mit Anastomose
38.35↔ Resektion von thorakalen Gefässen mit Anastomose
38.36↔ Resektion von abdominalen Arterien mit Anastomose
38.37↔ Resektion von abdominalen Venen mit Anastomose
38.38↔ Res von Arterien der unteren Extrem mit Anast
38.39↔ Resektion von Venen der unteren Extrem mit Anast
38.40↔ Resektion von Blutgef mit Ersatz, Lok n.n.bez.
38.42↔ Resektion von anderen Blutgef an Kopf und Hals
38.43↔ Resektion von Blutgef der oberen Extrem mit Ersatz
38.44↔ Resektion der Aorta abdominalis mit Ersatz
38.45↔ Resektion von thorakalen Blutgefässen mit Ersatz
38.46↔ Resektion von abdominalen Arterien mit Ersatz

38.47↔ Resektion von abdominalen Venen mit Ersatz
38.48↔ Res von Arterien der unteren Extrem mit Ersatz
38.49↔ Resektion von Venen der unteren Extrem mit Ersatz
38.51↔ Ligatur und Stripping von intrakraniellen Varizen
38.60↔ Sonstige Exzision von Gefässen, Lok n.n.bez.
38.62↔ Sonstige Exzision von Gefässen an Kopf und Hals
38.63↔ Sonstige Exzision von Gefässen der oberen Extrem
38.64↔ Sonstige Exzision der Aorta
38.65↔ Sonstige Exzision von thorakalen Gefässen
38.66↔ Sonstige Exzision von abdominalen Arterien
38.67↔ Sonstige Exzision von abdominalen Venen
38.68↔ Sonstige Exzision von Arterien der unteren Extrem
38.69↔ Sonstige Exzision von Venen der unteren Extremität
38.7↔ Unterbrechung der Vena cava
38.80↔ Sonstiger chir Verschl von Gefässen, Lok n.n.bez.
38.82↔ So chir Verschl von Gefässen am Kopf und Hals
38.83↔ So chir Verschl von Gefässen der oberen Extrem
38.84↔ Sonstiger chirurgischer Verschluss der Aorta
38.85↔ Sonstiger chir Verschl von anderen thor Gefässen
38.86↔ Sonstiger chir Verschluss von abdominalen Arterien
38.87↔ Sonstiger chir Verschluss von abdominalen Venen
38.88↔ So chir Verschl von Arterien der unteren Extrem
38.89↔ So chir Verschl von Venen der unteren Extrem
39.22↔ Bypass zwischen Aorta, A. subclavia und A. carotis
39.23↔ Sonstiger intrathor, vaskulärer Shunt oder Bypass
39.24↔ Aorto-renaler Bypass
39.25↔ Aorto-iliaco-femoraler Bypass
39.26↔ Sonstiger intraabd Gefäss-Shunt oder -Bypass
39.27↔ Arteriovenöser Shunt für Hämodialyse
39.29↔ Sonstiger (peripherer) Gefäss-Shunt oder -Bypass
39.30↔ Blutgefässnaht n.n.bez.
39.31↔ Naht einer Arterie
39.32↔ Naht einer Vene
39.41↔ Stillung einer Blutung nach vaskulärem Eingriff
39.42↔ Revision eines av Shunts zur Hämodialyse
39.43↔ Entfernen eines av Shunts zur Hämodialyse
39.49↔ Sonstige Revision nach vaskulärem Eingriff
39.50↔ Angiopl oder Atherekt an sonst(n) Ni-Koronar(en)
39.52↔ Sonstige Korrektur eines Aneurysmas
39.54↔ Re-entry Operation (Aorta)
39.55↔ Reimplantation eines aberrierenden Nierengefässes
39.56↔ Plastische Reko eines Blutgefässes mit GewPatch
39.57↔ Plastische Reko mit synthetischem Patch Graft
39.58↔ Plast Reko eines Blutgef mit Patch Graft n.n.bez.
39.59↔ Sonstige plastische Rekonstruktion eines Gefässes
39.8↔ Operat Glomus caroticum, Sinus caroticus u and Paragangl
39.90↔ Einsetz von periph GefStent(s) ohne MedikFreisetz
39.91↔ Freilegung eines Gefässes
39.99↔ Sonstige Operationen an Blutgefässen
40.22↔ Exzision eines mammaria-interna Lymphknotens
40.29↔ Einfache Exzision einer anderen lymphat Struktur
40.62↔ Fistulierung des Ductus thoracicus
40.63↔ Verschluss einer Fistel des Ductus thoracicus
40.64↔ Ligatur des Ductus thoracicus
40.69↔ Sonstige Operationen am Ductus thoracicus
40.9↔ Sonstige Operationen an lymphatischen Strukturen
41.2↔ Splenotomie
41.41↔ Marsupialisation einer Milzzyste
41.42↔ Exzision von Läsion oder Gewebe der Milz
41.43↔ Partielle Splenektomie
41.5↔ Totale Splenektomie
41.93↔ Exzision einer akzessorischen Milz
41.94↔ Milztransplantation
41.95↔ Plastische Rekonstruktion an der Milz
41.99↔ Sonstige Operationen an der Milz
42.01↔ Inzision einer Ösophagealmembran
42.09↔ Andere Inzision am Ösophagus
42.10↔ Ösophagostomie, n.n.bez.
42.11↔ Zervikale Ösophagostomie
42.12↔ Exteriorisation einer ösophagealen Tasche
42.19↔ Sonstige Fistulisierung des Ösophagus nach aussen
42.21↔ Operative Ösophagoskopie durch Inzision
42.40↔ Ösophagektomie, n.n.bez.
42.41↔ Partielle Ösophagektomie
42.42↔ Totale Ösophagektomie
42.51↔ Intrathorakale Ösophagoösophagostomie
42.52↔ Intrathorakale Ösophagogastrostomie
42.53↔ Intrathor ÖsophAnast mit IntPos von Dünndarm
42.54↔ Sonstige intrathorakale Ösophagoenterostomie
42.55↔ Intrathor ÖsophAnast mit IntPos von Dickdarm
42.56↔ Sonstige intrathorakale Ösophagokolostomie
42.58↔ Intrathor ÖsophAnast mit anderer Interposition
42.59↔ Sonstige intrathorakale Ösophagusanastomose
42.61↔ Prästernale Ösophagoösophagostomie
42.62↔ Prästernale Ösophagogastrostomie
42.63↔ Prästernale ÖsophAnast mit IntPos von Dünndarm
42.64↔ Sonstige prästernale Ösophagoenterostomie
42.65↔ Prästernale ÖsophAnast mit IntPos von Dickdarm
42.66↔ Sonstige prästernale Ösophagokolostomie
42.68↔ Sonstige prästernale ÖsophAnast mit Interposition
42.69↔ Sonstige prästernale Ösophagusanastomose
42.7↔ Ösophagomyotomie
42.81↔ Einsetzen eines permanenten Tubus in den Ösophagus
42.82↔ Naht einer Ösophagus-Verletzung
42.83↔ Verschluss einer Ösophagostomie
42.85↔ Plastische Rekonstruktion an einer ÖsophSten
42.87↔ Sonstiges Transplantat am Ösophagus
42.89↔ Sonstige Rekonstruktion am Ösophagus
43.0↔ Gastrotomie
43.5↔ Partielle Gastrekt mit Anastomose zum Ösophagus
43.6↔ Partielle Gastrektomie mit Anastomose zum Duodenum
43.7↔ Partielle Gastrektomie mit Anastomose zum Jejunum
43.81↔ Partielle Gastrektomie mit Dünndarmtransposition
43.89↔ Sonstige partielle Gastrektomie
43.91↔ Totale Gastrektomie mit intestinaler Interposition
43.99↔ Sonstige totale Gastrektomie
44.11↔ Transabdominale Gastroskopie
44.29↔ Sonstige Pyloroplastik
44.44↔ KathEmbol zur Blutstillung in Magen oder Duodenum
44.5↔ Revision einer Magenanastomose
44.61↔ Naht einer Magenverletzung
44.63↔ Verschluss einer anderen Magenfistel
44.64↔ Gastropexie
44.65↔ Ösophagogastroplastik
44.66↔ So Massnahm zur Reko der ösoph-gastr SpinktFunkt
44.67↔ Laparosk Massnahm z Reko d ösoph-gastr SpinktFunkt
44.68↔ Laparoskopische Gastroplastik
44.69↔ Sonstige Rekonstruktion am Magen
44.92↔ Intraoperative Manipulation am Magen
44.93↔ Einsetzen eines Magenballons
44.94↔ Entfernen eines Magenballons
44.95↔ Laparoskopische restriktive Magenoperation
44.96↔ Laparoskopische Revision von restriktiven MagOP
44.97↔ Laparosk Entf von Vorricht(en) einer MagRestr
44.98↔ (lLaparosk) Anpassen von adjustbar MagRestrVorr
45.01↔ Inzision am Duodenum
45.02↔ Sonstige Inzision am Dünndarm
45.03↔ Inzision am Dickdarm
45.11↔ Transabdominale Endoskopie am Dünndarm
45.21↔ Transabdominale Endoskopie an Dickdarm
45.27↔ Intestinale Biopsie an nicht näher bez Stelle
45.61↔ Multiple Segmentresektion am Dünndarm
45.62↔ Sonstige Teilresektion am Dünndarm
45.63↔ Totalexstirpation des Dünndarms
45.71↔ Multiple Segmentresektion am Dickdarm
45.72↔ Zäkumresektion
45.73↔ Hemikolektomie rechts
45.74↔ Resektion des Colon transversum
45.75↔ Hemikolektomie links
45.76↔ Sigmoidektomie

45.79↔ Sonstige Teilresektion am Dickdarm
45.8↔ Totale intraabdominelle Kolektomie
45.90↔ Intestinale Anastomose, n.n.bez.
45.91↔ Dünndarm-Dünndarm-Anastomose
45.92↔ Anastomose des Dünndarms zum Rektumstumpf
45.93↔ Sonstige Dünndarm-Dickdarm-Anastomose
45.94↔ Dickdarm-Dickdarm-Anastomose
45.95↔ Anastomose zum Anus
46.01↔ Exteriorisation des Dünndarms
46.02↔ Resektion eines exteriorisierten Dünndarmsegments
46.03↔ Exteriorisation des Dickdarms
46.04↔ Resektion eines exteriorisierten Dickdarmsegments
46.10↔ Kolostomie, n.n.bez.
46.11↔ Temporäre Kolostomie
46.13↔ Permanente Kolostomie
46.14↔ Verzögerte Eröffnung einer Kolostomie
46.20↔ Ileostomie, n.n.bez.
46.21↔ Temporäre Ileostomie
46.22↔ Kontinente Ileostomie
46.23↔ Sonstige permanente Ileostomie
46.24↔ Verzögerte Eröffnung einer Ileostomie
46.31↔ Verzögerte Eröffnung einer anderen Enterostomie
46.39↔ Sonstige Enterostomie
46.40↔ Revision eines intestinalen Stomas, n.n.bez.
46.41↔ Revision eines Dünndarm-Stomas
46.42↔ Plastische Reko an einer PerikolostomHern
46.43↔ Sonstige Revision eines künstlichen Dickdarmstomas
46.50↔ Verschluss eines intestinalen Stomas, n.n.bez.
46.51↔ Verschluss eines Dünndarm-Stomas
46.52↔ Verschluss einer Kolostomie
46.61↔ Fixierung des Dünndarms an der Bauchwand
46.62↔ Sonstige Fixierung des Dünndarms
46.63↔ Fixierung des Dickdarms an der Bauchwand
46.64↔ Sonstige Fixierung des Dickdarms
46.71↔ Naht einer Duodenalverletzung
46.72↔ Verschluss einer Duodenalfistel
46.73↔ Naht einer DünndVerletz, ausgenommen Duodenum
46.74↔ Verschluss einer DünndFist, ausgenommen Duodenum
46.75↔ Naht einer Dickdarmverletzung
46.76↔ Verschluss einer Dickdarmfistel
46.79↔ Sonstige Rekonstruktion am Darm
46.80↔ Intra-abdominale Manipulation am Darm, n.n.bez.
46.81↔ Intra-abdominale Manipulation am Dünndarm
46.82↔ Intra-abdominale Manipulation am Dickarm
46.85↔ Dilatation des Darms
46.91↔ Myotomie am Colon sigmoideum
46.92↔ Myotomie am übrigen Kolon, ausser Sigmoid
46.93↔ Revision einer Dünndarmanastomose
46.94↔ Revision einer Dickdarmanastomose
46.97↔ Darmtransplantation
46.99↔ Sonstige Operationen am Darm
48.0↔ Proktotomie
48.1↔ Proktostomie
48.21↔ Transabdominale Rektosigmoidoskopie
48.35↔ Lokale Exzision von rektaler Läsion oder Gewebe
48.36↔ [Endoskopische] Polypektomie am Rektum
48.41↔ Submuköse Rektumresektion nach Soave
48.49↔ Sonstige Rektumresektion mit Durchzugsverfahren
48.5↔ Abdominoperineale Rektumresektion
48.61↔ Transsakrale Rektosigmoidektomie
48.62↔ Anteriore RektRes mit gleichzeitiger Kolostomie
48.63↔ Sonstige anteriore Rektumresektion
48.64↔ Posteriore Rektumresektion
48.65↔ Rektumresektion nach Duhamel
48.69↔ Sonstige Rektumresektion
48.71↔ Naht einer Rektumverletzung
48.72↔ Verschluss einer Proktostomie
48.73↔ Verschluss einer anderen rektalen Fistel
48.74↔ Rektorektostomie
48.75↔ Abdominale Rektopexie
48.76↔ Sonstige Rektopexie
48.79↔ Sonstige Rekonstruktion am Rektum
48.81↔ Inzision am Perirektalgewebe
48.82↔ Exzision von Perirektalgewebe
48.91↔ Inzision einer Rektumstriktur
48.93↔ Verschluss einer perirektalen Fistel
49.01↔ Inzision eines Perianalabszesses
49.02↔ Sonstige Inzision am Perianalgewebe
49.03↔ Exzision von Marisken
49.04↔ Sonstige Exzision am Perianalgewebe
49.11↔ Anale Fistulotomie
49.12↔ Anale Fistulektomie
49.39↔ So lok Exz oder Destr von Läsion oder Gew am Anus
49.6↔ Exzision am Anus
49.71↔ Naht einer Verletzung am Anus
49.73↔ Verschluss einer Analfistel
49.79↔ Sonstige Rekonstruktion am Analsphinkter
50.0↔ Hepatotomie
50.12↔ Offene Biopsie an der Leber
50.14↔ Laparoskopische Leberbiopsie
50.3x.00↔ Lobektomie der Leber, n.n.bez.
50.3x.01↔ Lobekt/Hemihepa/Res mehr Lebersegm auss TrPl
50.3x.08↔ Lebersegmentresekt, sonstige oder nnbez, auss TrPl
50.3x.11↔ Lobekt/Hemihepa/Res me Lebersegm z LebSpend
50.3x.18↔ So oder nnbez anatomische Leberresektion, z TrPl
50.4↔ Totale Hepatektomie
50.61↔ Verschluss einer Leberverletzung
50.69↔ Sonstige Rekonstruktion an der Leber
51.21↔ Sonstige partielle Cholezystektomie
51.22↔ Cholezystektomie
51.23↔ Laparoskopische Cholezystektomie
51.24↔ Partielle laparoskopische Cholezystektomie
51.31↔ Anastomose zwischen Gallenblase und hepat Gängen
51.32↔ Anastomose zwischen Gallenblase und Darm
51.33↔ Anastomose zwischen Gallenblase und Pankreas
51.34↔ Anastomose zwischen Gallenblase und Magen
51.35↔ Sonstige Anastomose der Gallenblase
51.36↔ Choledochoenterostomie
51.37↔ Anast zwischen Ductus hepaticus und GastrIntTrkt
51.39↔ Sonstige Gallenganganastomose
51.42↔ Explor des Duct choledoch zur Beheb e and Obstr
51.43↔ Einsetzen eines choledHepat Katheters zur Dekompr
51.49↔ Inzision anderer GallGäng zur Behebung einer Obstr
51.51↔ Exploration des Ductus choledochus
51.59↔ Inzision eines anderen Gallengangs
51.61↔ Exzision eines Zystikusrestes
51.62↔ Exz der Amp Vateri (mit Reimpl des Duct choledoch)
51.71↔ Einfache Naht am Ductus choledochus
51.72↔ Choledochoplastik
51.79↔ Plastische Rekonstruktion anderer Gallenwege
51.81↔ Dilatation des Sphincter Oddii
51.83↔ Plastische Reko des Sphincter pancreaticus
51.91↔ Versorgung einer Gallenblasenverletzung
51.92↔ Verschluss einer Cholezystostomie
51.93↔ Verschluss einer anderen Gallenfistel
51.94↔ Revision einer Gallenwegsanastomose
51.95↔ Entfernen oder Wechsel Endoprothese aus dem Gallengang
52.12↔ Offene Biopsie am Pankreas
52.4↔ Interne Drainage einer Pankreaszyste
52.51↔ Proximale Pankreatektomie
52.52↔ Kaudale Pankreatektomie
52.53↔ Radikale subtotale Pankreatektomie
52.59↔ Sonstige partielle Pankreatektomie
52.6↔ Totale Pankreatektomie
52.7↔ Radikale Pankreatikoduodenektomie
52.92↔ Sondierung des Ductus pancreaticus
52.95↔ Sonstige Operation am Pankreas
52.96↔ Anastomose des Pankreas
52.99↔ Sonstige offene Operationen am Pankreas
53.41↔ Operation einer Umbilikalhernie mit Transplantat oder Prothese

53.49↔ Sonstige Operation einer Umbilikalhernie
53.51↔ Operation einer Narbenhernie
53.61↔ Operation einer Narbenhernie mit Transplantat oder Prothese
53.7↔ Operation einer ZwerchfHern, abdominaler Zugang
53.80↔ OP einer ZwerchfHern durch thor Zugang, n.n.bez.
53.81↔ Plikatur des Zwerchfells
53.82↔ Operation einer parasternalen Hernie
54.0↔ Inzision an der Bauchwand
54.11↔ Probelaparotomie
54.12↔ Wiedereröffnung einer kürzlichen Laparotomie
54.19↔ Sonstige Laparotomie
54.21↔ Laparoskopie
54.22↔ Biopsie an Bauchwand oder Nabel
54.23↔ Biopsie am Peritoneum
54.3↔ Exz o Destr von Läs o Gew an Bauchw o Nabel
54.51↔ Laparoskopische Lösung von peritonealen Adhäsionen
54.59↔ Sonstige Lösung von peritonealen Adhäsionen
54.61↔ Wiederverschl einer postop abdominalen Wunddehisz
54.62↔ Verzögerter Verschluss einer gran AbdWund
54.63↔ Sonstige Naht an der Bauchwand
54.64↔ Naht am Peritoneum
54.71↔ Versorgung einer Gastroschisis
54.72↔ Sonstige Rekonstruktion an der Bauchwand
54.73↔ Sonstige Rekonstruktion am Peritoneum
54.74↔ Sonstige Rekonstruktion am Omentum
54.75↔ Sonstige Rekonstruktion am Mesenterium
54.92↔ Entfernen eines Fremdkörpers aus der PeritHöhl
54.95↔ Inzision des Peritoneums
54.99↔ Sonstige Operationen in der Abdominal-Region
55.02↔ Nephrostomie
55.11↔ Pyelotomie
55.12↔ Pyelostomie
55.31↔ Marsupialisation einer Läsion an der Niere
55.32↔ Offene Exzision von Läsion Niere
55.34↔ Laparoskopische Exzision von Läsion Niere
55.39↔ So lok Exz o Destr von Läs o Gew an der Niere
55.4↔ Partielle Nephrektomie
55.51.00↔ Nephroureterektomie, n.n.bez.
55.51.01↔ Nephroureterektomie, ausser zur Transpla
55.51.02↔ Nephrektomie zur Transplantation, Lebend
55.51.03↔ Nephrektomie zur Transplantation, postmo
55.52↔ Nephrektomie einer belassenen Niere
55.53↔ Entfernen einer transplant oder abgestoss Niere
55.54↔ Beidseitige Nephrektomie
55.61↔ Autotransplantation einer Niere
55.7↔ Nephropexie
55.81↔ Naht einer Rissverletzung an der Niere
55.82↔ Verschluss einer Nephrostomie und Pyelostomie
55.83↔ Verschluss von anderen Nierenfisteln
55.85↔ Symphysiotomie einer Hufeisenniere
55.86↔ Anastomose an der Niere
55.87↔ Plastische Rekonstruktion am pyelouret Übergang
55.89↔ Sonstige plastische Rekonstruktion an der Niere
55.91↔ Nierendekapsulation
55.96↔ Sonstige Injekt einer ther Substanz in eine Niere
55.99↔ Sonstige Operationen an der Niere
56.0↔ Transurethr Entf e Obstr von Uret und Nierenbec
56.1↔ Ureterale Meatotomie
56.2↔ Ureterotomie
56.40↔ Ureterektomie, n.n.bez.
56.41↔ Partielle Ureterektomie
56.42↔ Totale Ureterektomie
56.51↔ Aufbau einer kutanen Ureteroileostomie
56.52↔ Revision einer kutanen Ureteroileostomie
56.61↔ Aufbau einer anderen kutanen Ureterostomie
56.62↔ Revision einer anderen kutanen Ureterostomie
56.71↔ Harnableitung in den Darm
56.72↔ Revision einer ureterointestinalen Anastomose
56.73↔ Nephrozystanastomose, n.n.bez.
56.74↔ Ureterozystoneostomie
56.75↔ Transureteroureterostomie
56.79↔ Sonstige Anastomose eines Ureters oder Harnabl
56.81↔ Lösung von intraluminalen Adhäsionen im Ureter
56.82↔ Naht einer Ureterverletzung
56.83↔ Verschluss einer Ureterostomie
56.84↔ Verschluss einer anderen Ureterfistel
56.85↔ Ureteropexie
56.86↔ Entfernen einer Ureterligatur
56.89↔ Sonstige plastische Rekonstruktion an einem Ureter
56.92↔ Implantation eines elektronischen UretStim
56.93↔ Ersetzen eines elektronischen Ureterstimulators
56.94↔ Entfernen eines elektronischen Ureterstimulators
56.95↔ Ligatur an einem Ureter
56.99↔ Sonstige Operationen an einem Ureter
57.12↔ Lösung von intralum Adhäs mit Inzis an der Harnbl
57.21↔ Vesikostomie
57.22↔ Revision einer Vesikostomie
57.51↔ Exzision des Urachus
57.59↔ Off Exz o Destr von and Läs o Gew an der Harnbl
57.6↔ Partielle Zystektomie
57.71↔ Radikale Zystektomie
57.79↔ Sonstige totale Zystektomie
57.81↔ Naht einer Harnblasenverletzung
57.82↔ Verschluss einer Zystostomie
57.83↔ Verschluss einer vesikointestinalen Fistel
57.84↔ Verschluss einer anderen Harnblasenfistel
57.85↔ Zysturethroplast und plastische Reko am HarnblHals
57.87↔ Rekonstruktion an der Harnblase
57.88↔ Sonstige Anastomose an der Harnblase
57.89↔ Sonstige plastische Reko an der Harnblase
57.92↔ Dilatation am Harnblasenhals
57.93↔ (Postoperative) Blutstillung an der Harnblase
57.96↔ Implantation eines elektronischen BlasStimul
57.97↔ Ersetzen eines elektronischen Blasenstimulators
57.98↔ Entfernen eines elektronischen Blasenstimulators
57.99↔ Sonstige Operationen an der Harnblase
58.0↔ Urethrotomie
58.1↔ Urethrale Meatotomie
58.24↔ Biopsie am Periurethralgewebe
58.31↔ Endosk Exz o Destr von Läs o Gew an der Ureth
58.39↔ So lok Exz o Destr von Läs o Gew an der Ureth
58.41↔ Naht einer Urethraverletzung
58.42↔ Verschluss einer Urethrostomie
58.43↔ Verschluss einer anderen Urethrafistel
58.44↔ Reanastomose der Urethra
58.45↔ Plastische Reko bei Hypospadie oder Epispadie
58.46↔ Sonstige Rekonstruktion der Urethra
58.47↔ Urethrale Meatoplastik
58.49↔ Sonstige plastische Rekonstruktion an der Urethra
58.5↔ Lösung einer Urethrastriktur
58.6↔ Dilatation der Urethra
58.91↔ Inzision am Periurethralgewebe
58.92↔ Exzision am Periurethralgewebe
58.93↔ Implantation eines künstlichen HarnblSphinkt
59.00↔ Retroperitoneale Dissektion, n.n.bez.
59.02↔ Sonstige Lösung von periren oder periuret Adhäs
59.03↔ Laparosk Lösung von periren oder periuret Adhäs
59.09↔ Sonstige Inzision am periren oder periuret Gewebe
59.11↔ Sonstige Lösung von perivesikalen Adhäsionen
59.12↔ Laparosk Lösung von perivesikalen Adhäsionen
59.19↔ Sonstige Inzision am perivesikalen Gewebe
59.21↔ Biopsie am perirenalen oder perivesikalen Gewebe
59.91↔ Exzision am perirenalen oder perivesikalen Gewebe
59.92↔ Sonstige OP am periren oder perivesik Gewebe
59.95↔ Desintegration eines Harnsteins mit Ultraschall
59.99↔ Sonstige Operationen an den Harnorganen
60.93↔ Plastische Rekonstruktion an der Prostata
60.94↔ Blutstillung an der Prostata
61.0↔ Inzis und Drain an Skrotum und Tunica vag testis
61.3↔ Exz oder Destr von Läsion oder Gewebe am Skrotum

61.42↔ Verschluss einer Fistel am Skrotum
61.49↔ So plast Reko an Skrotum und Tunica vag testis
61.92↔ Exz e Läs an d Tunic vag test,mAusn eHydrocel test
61.99↔ Sonstige OP an Skrotum und Tunica vaginalis testis
62.0↔ Inzision am Hoden
62.3↔ Einseitige Orchidektomie
62.41↔ Entfernen beider Hoden im gleichen Eingriff
62.42↔ Entfernen eines belassenen Hodens
62.61↔ Naht einer Hodenverletzung
62.69↔ Sonstige plastische Rekonstruktion am Hoden
63.51↔ Naht eines Risses an Funiculus spermat und Epidid
63.53↔ Transplantation eines Funiculus spermaticus
63.59↔ Sonstige plast Reko an Funic spermat und Epidid
63.81↔ Naht einer Verletz an Ductus deferens und Epidid
63.82↔ Plast Reko eines chir durchgetr Ductus deferens
63.89↔ Sonstige Reko an Ductus deferens und Epididymis
63.94↔ Lösung von Adhäsionen am Funiculus spermaticus
64.3↔ Amputation des Penis
64.41↔ Naht einer Penisverletzung
64.42↔ Lösung einer Chorda des Penis
64.43↔ Konstruktion eines Penis
64.44↔ Rekonstruktion des Penis
64.45↔ Reimplantation des Penis
64.49↔ Sonstige plastische Rekonstruktion am Penis
65.71↔ Sonstige einfache Naht am Ovar
65.72↔ Sonstige Reimplantation eines Ovars
65.73↔ Sonstige Salpingoovarioplastik
65.74↔ Laparoskopische einfache Naht am Ovar
65.75↔ Laparoskopische Reimplantation eines Ovars
65.76↔ Laparoskopische Salpingoovarioplastik
65.79↔ Sonstige plastische Rekonstruktion am Ovar
65.81↔ Laparosk Lösung von Adhäs an Ovar und Tuba uterina
65.89↔ So Lösung von Adhäs von Ovar und Tuba uterina
65.95↔ Lösung einer Torsion am Ovar
66.71↔ Einfache Naht an einer Tuba uterina
66.79↔ Sonstige plastische Reko an der Tuba uterina
67.51↔ Transabdominale Cerclage der Zervix
67.59↔ Sonstige Rekonstruktion am inneren Muttermund
67.61↔ Naht eines Zervixrisses
67.62↔ Verschluss einer zervikalen Fistel
67.69↔ Sonstige plastische Rekonstruktion an der Zervix
68.0↔ Hysterotomie
69.23↔ Plast Reko bei chron Inversio uteri mit vag Zugang
69.29↔ Sonstige plast Reko an Uterus und uter Halteapp
69.41↔ Naht eines Risses am Uterus
69.42↔ Verschluss einer Uterusfistel
69.49↔ Sonstige plastische Rekonstruktion am Uterus
70.13↔ Lösung von intraluminalen Adhäsionen der Vagina
70.33↔ Exzision oder Destr einer Läsion an der Vagina
70.4↔ Obliteration und totale Exstirpation der Vagina
70.61↔ Konstruktion einer Vagina
70.62↔ Rekonstruktion der Vagina
70.63↔ Konstruktion Vagina mit Transplantat od Prothese
70.64↔ Rekonstruktion Vagina m Transplantat od Prothese
70.71↔ Naht einer Vaginaverletzung
70.72↔ Verschluss einer kolovaginalen Fistel
70.73↔ Verschluss einer rektovaginalen Fistel
70.74↔ Verschluss einer vaginointestinalen Fistel
70.75↔ Verschluss einer anderen Vaginalfistel
70.79↔ Sonstige plastische Rekonstruktion an der Vagina
71.01↔ Lösung von Adhäsionen an der Vulva
71.71↔ Naht einer Verletzung von Vulva oder Perineum
71.72↔ Verschluss einer Fistel an Vulva oder Perineum
71.79↔ Sonstige plastische Reko an Vulva und Perineum
71.8↔ Sonstige Operationen an der Vulva
75.50↔ Naht eines frischen geburtsbed UterRiss, n.n.bez.
75.52↔ Naht eines frisch geburtsbed Riss des Corpus uteri
76.09↔ Sonstige Inzision an Gesichtsschädelknochen
76.11↔ Biopsie an Gesichtsschädelknochen
76.2↔ Lokale Exzision oder Destr einer Läsion an GSchK
76.31↔ Partielle Mandibulektomie
76.39↔ Partielle Ostektomie an anderen GSchK
76.41↔ Totale MandEkt mit gleichzeitiger Rekonstruktion
76.42↔ Sonstige totale Mandibulektomie
76.43↔ Sonstige Rekonstruktion der Mandibula
76.44↔ Totale Ostektomie an anderen GSchK mit glz Reko
76.45↔ Sonstige totale Ostektomie an anderen GSchK
76.46↔ Sonstige Rekonstruktion an anderen GSchK
76.5↔ Temporomandibuläre Arthroplastik
76.61↔ Geschl Osteopl [Osteotomie] am Ramus mandibulae
76.62↔ Offene Osteopl [Osteotomie] am Ramus mandibulae
76.63↔ Osteoplastik [Osteotomie] am Corpus mandibulae
76.64↔ Sonstige orthogr Chirurgie an der Mandibula
76.65↔ Segmentale Osteoplastik [Osteotomie] der Maxilla
76.66↔ Totale Osteoplastik [Osteotomie] der Maxilla
76.67↔ Reduktionsgenioplastik
76.68↔ Augmentationsgenioplastik
76.69↔ Sonstige plastische Rekonstruktion an GSchK
76.70↔ Reposition einer Gesichtsschädelfraktur, n.n.bez.
76.72↔ Offene Reposition einer Jochbein- und JochbFx
76.74↔ Offene Reposition einer Maxillafraktur
76.76↔ Offene Reposition einer Mandibulafraktur
76.77↔ Offene Reposition einer Processus alveol-Fx
76.78↔ Sonstige geschl Reposition einer GesichtsschäFx
76.79↔ Sonstige offene Reposition einer GesichtsschäFx
76.91↔ Knochentransplantat an Gesichtsschädelknochen
76.94↔ Offene Reposition einer Kiefergelenksluxation
76.97↔ Entfernen von internem OsteosynthMat vom GSchK
77.00↔ Sequestrektomie, ohne Angabe der Lokalisation
77.02↔ Sequestrektomie am Humerus
77.04↔ Sequestrektomie an Karpalia und Metakarpalia
77.05↔ Sequestrektomie am Femur
77.06↔ Sequestrektomie an der Patella
77.07↔ Sequestrektomie an Tibia und Fibula
77.08↔ Sequestrektomie an Tarsalia und Metatarsalia
77.09↔ Sepuestrekt an anderen näher bez Knoch, ohne GSchK
77.10↔ So KnochInzis ohne KnochDurchtr, ohne Ang der Lok
77.11↔ So KnochInzis ohKnochDurchtr anSkap/Klav/Rip/Stern
77.12↔ Sonstige KnochInzis ohne KnochDurchtr am Humerus
77.14↔ So KnochInzis oh KnochDurchtr anKarpal uMetakarpal
77.15↔ Sonstige KnochInzis ohne KnochDurchtr am Femur
77.16↔ So KnochInzis ohne KnochDurchtr an der Patella
77.17↔ So KnochInzis ohne KnochDurchtr an Tibia und Fib
77.18↔ So KnochInzis oh KnochDurchtr an Tarsal u Metatars
77.19↔ KnochInzis an anderen näher bez Knoch, ohne GSchK
77.20↔ Keilosteotomie, ohne Angabe der Lokalisation
77.21↔ Keilosteot an Skapula, Klav, Rippen und Sternum
77.22↔ Keilosteotomie am Humerus
77.23↔ Keilosteotomie an Radius und Ulna
77.24↔ Keilosteotomie an Karpalia und Metakarpalia
77.25↔ Keilosteotomie am Femur
77.27↔ Keilosteotomie an Tibia und Fibula
77.28↔ Keilosteotomie an Tarsalia und Metatarsalia
77.29↔ So Keilosteot an and näher bez Knoch, ausser GSchK
77.30↔ Sonstige KnochDurchtr, ohne Angabe der Lok
77.31↔ So KnochDurchtr an Skap, Klav, Rippen und Sternum
77.32↔ Sonstige Knochendurchtrennung am Humerus
77.33↔ Sonstige Knochendurchtrennung an Radius und Ulna
77.34↔ Sonstige KnochDurchtr an Karpalia und Metakarpalia
77.35↔ Sonstige Knochendurchtrennung am Femur
77.37↔ Sonstige Knochendurchtrennung an Tibia und Fibula
77.38↔ Sonstige KnochDurchtr an Tarsalia und Metatarsalia
77.39↔ So KnochDurchtr an and näher bez Knoch, auss GSchK
77.40↔ Knochenbiopsie, ohne Angabe der Lokalisation
77.41↔ KnochBiops von Skapula, Klav, Rippen und Sternum
77.42↔ Knochenbiopsie am Humerus
77.43↔ Knochenbiopsie an Radius und Ulna
77.44↔ Knochenbiopsie an Karpalia und Metakarpalia
77.45↔ Knochenbiopsie am Femur
77.46↔ Knochenbiopsie an der Patella

77.47↔ Knochenbiopsie an Tibia und Fibula
77.48↔ Knochenbiopsie an Tarsalia und Metatarsalia
77.49↔ KnochBiops an and näher bez Knoch, ausser GSchK
77.51↔ PlastReko Hallvalg mExostRskt/WeichtKorr/OsteotOmI
77.52↔ PlastReko Hallvalg mExostResekt/WeichtKorr/Arthrod
77.53↔ PlastReko bHallux valg m andExostResek uWeichtKorr
77.54↔ Resektion oder KorrOT bei Digitus quintus varus
77.58↔ Sonstige Res, Arthrod und plast Reko an Zehen
77.59↔ Sonstige Exostosenresektion bei Hallux valgus
77.60↔ Lok Res von KnochLäs oder -gew, ohne Ang der Lok
77.61↔ Lok Res v KnochLäs o -gew an Skap,Klav,Rip u Stern
77.62↔ Lokale Res von KnochLäs oder -gewebe am Humerus
77.63↔ Lok Res von KnochLäs oder -gew an Radius und Ulna
77.64↔ Lok Res von KnochLäs o -gew an Karpal u Metakarpal
77.65↔ Lokale Res von KnochLäs oder -gewebe am Femur
77.67↔ Lok Res von KnochLäs oder -gew an Tibia und Fibula
77.68↔ Lok Res von KnochLäs o -gew an Tarsal und Metatars
77.69↔ LokRes vKnochLäs/-gew an andnähbez Knoch,aussGSchK
77.80↔ Sonstige partielle KnochRes, ohne Angabe der Lok
77.81↔ So part KnochRes an Skap, Klav, Rippen und Sternum
77.82↔ Sonstige partielle Knochenresektion am Humerus
77.83↔ Sonstige partielle KnochRes an Radius und Ulna
77.84↔ Sonstige part KnochRes an Karpalia und Metakarpal
77.85↔ Sonstige partielle Knochenresektion am Femur
77.86↔ Sonstige partielle KnochRes aus der Patella
77.87↔ Sonstige partielle KnochRes an Tibia und Fibula
77.88↔ Sonstige part KnochRes an Tarsalia und Metatars
77.89↔ So part KnochRes an and näh bez Knoch, auss GSchK
77.90↔ Totale KnochRes, ohne Angabe der Lokalisation
77.91↔ Totale Res von Skapula, Klav, Rippen und Sternum
77.92↔ Totale Humerusresektion
77.93↔ Totale Resektion von Radius und Ulna
77.94↔ Totale Resektion von Karpalia und Metakarpalia
77.95↔ Totale Femur-Resektion
77.96↔ Totale Patella-Resektion
77.97↔ Totale Resektion von Tibia und Fibula
77.98↔ Totale Resektion von Tarsalia und Metatarsalia
77.99↔ Tot KnochResekt an and näher bez Knoch, auss GSchK
78.00↔ KnochTx, ohne Angabe der Lokalisation
78.01↔ KnochTx an Skapula, Klavikula, Rippen und Sternum
78.02↔ Knochentransplantation am Humerus
78.03↔ Knochentransplantation an Radius und Ulna
78.04↔ KnochTx an Karpalia und Metakarpalia
78.05↔ Knochentransplantation am Femur
78.06↔ Knochentransplantation an der Patella
78.07↔ Knochentransplantation an Tibia und Fibula
78.08↔ KnochTx an Tarsalia und Metatarsalia
78.09↔ KnochTx an andere näher bez Knochen, ausser GSchK
78.10↔ Anlegen eines Fixat externe, ohne Angabe der Lok
78.11↔ Anl eines Fixat ext an Skap, Klav, Rip und Stern
78.12↔ Anlegen eines Fixateur externe am Humerus
78.13↔ Anlegen eines Fixateur externe an Radius und Ulna
78.14↔ Anlegen eines Fixat ext an Karpal und Metakarpal
78.15↔ Anlegen eines Fixateur externe am Femur
78.16↔ Anlegen eines Fixateur externe an der Patella
78.17↔ Anlegen eines Fixateur externe an Tibia und Fibula
78.18↔ Anlegen eines Fixat externe an Tarsal und Metatars
78.19↔ Anl e Fixat ext an and näh bez Knoch, auss GSchK
78.20↔ VerküOsteot, ohne Angabe der Lokalisation
78.22↔ Verkürzungsosteotomie am Humerus
78.23↔ Verkürzungsosteotomie an Radius und Ulna
78.24↔ Verkürzungsosteotomie an Karpalia und Metakarpalia
78.25↔ Verkürzungsosteotomie am Femur
78.27↔ Verkürzungsosteotomie an Tibia und Fibula
78.28↔ Verkürzungsosteotomie an Tarsalia und Metatarsalia
78.29↔ VerküOsteot an anderen nicht näher bez Knochen
78.30↔ VerläOsteot an Extrem, ohne Angabe der Lok
78.32↔ Verlängerungsosteotomie am Humerus
78.33↔ Verlängerungsosteotomie an Radius und Ulna
78.34↔ VerläOsteot an Karpalia und Metakarpalia
78.35↔ Verlängerungsosteotomie am Femur
78.37↔ Verlängerungsosteotomie an Tibia und Fibula
78.38↔ VerläOsteot an Tarsalia und Metatarsalia
78.39↔ VerläOsteot an anderen näher bezeichneten Knochen
78.40↔ So plast Reko an Knochen, ohne Angabe der Lok
78.41↔ So plast Reko an Skapula, Klav, Rippen und Sternum
78.42↔ Sonstige plastische Rekonstruktion am Humerus
78.43↔ Sonstige plastische Reko an Radius und Ulna
78.44↔ Sonstige plast Reko an Karpalia und Metakarpal
78.45↔ Sonstige plastische Rekonstruktion am Femur
78.47↔ Sonstige plastische Reko an Tibia und Fibula
78.48↔ Sonstige plastische Reko an Tarsalia und Metatars
78.49↔ So plast Reko an and näher bez Knoch, ausser GSchK
78.50↔ Inn KnochFix ohne Rep der Fx, ohne Angabe der Lok
78.51↔ Inn KnochFix oh Rep d Fx an Skap, Klav, Rip uStern
78.52↔ Innere KnochFix ohne Rep der Fraktur am Humerus
78.53↔ Innere KnochFix ohne Rep der Fx an Radius und Ulna
78.54↔ Inn KnochFix oh Rep der Fx an Karpal u Metakarpal
78.55↔ Innere KnochFix ohne Rep der Fraktur am Femur
78.56↔ Innere KnochFix ohne Rep der Fraktur an der Patel
78.57↔ Inn KnochFix ohne Rep der Fx an Tibia und Fibula
78.58↔ Inn KnochFix oh Rep der Fx an Tarsal und Metatars
78.59↔ InnKnochFix ohRep dFx v andnähbez Knoch,auss GSchK
78.60.00↔ Knochenimplantatentfernung, ohne Lok
78.60.08↔ Entfernung int KnochVerlängSystem
78.61.00↔ Entf Impl Skap, Klav, Rippen, Sternum nnbez
78.61.01↔ Entf Impl Skap u Klav: Draht, intramedull
78.61.08↔ Entf Impl Skap u Klav: sonst OS
78.61.11↔ Entf Impl Rippen u Sternum
78.62.00↔ Entf Impl Humerus nnbez
78.62.01↔ Entf Impl Humerus: intramed Draht, Schr
78.62.02↔ Entf Impl Humerus: dyn KomprSchr
78.62.08↔ Entf Impl Humerus: sonst OSmat
78.63.00↔ Entf Impl Radius und Ulna nnbez
78.63.01↔ Entf Impl Radius u Ulna: intramed Draht
78.63.08↔ Entf Impl Radius u Ulna: sonst
78.64.00↔ Entf Impl Karpalia und Metakarpalia nnbez
78.64.01↔ Entf Impl Karp u MetaKarp intramed Draht
78.64.08↔ Entf Impl Karp u Metakarp sonst OSmat
78.65.00↔ Entf Impl Femur nnbez
78.65.01↔ Entf Impl Femur: Draht, intramedull Draht
78.65.02↔ Entf Impl Femur ausser Schaft, Marknagel
78.65.03↔ Entf Impl Femur (Schaft): Marknagel
78.65.04↔ Entf Impl Femur ausser Schaft, Ringfixateur
78.65.08↔ Entf Impl Femur: sonst OSmat
78.66.00↔ Entf Impl Patella nnbez
78.66.01↔ Entf Impl der Patella: intramed Draht, Schraub
78.66.08↔ Entf Impl der Patella: sonst OSmat
78.67.00↔ Entf Impl Tibia und Fibula nnbez
78.67.01↔ Entf Impl Tibia/Fibula: intramed Draht, Schr
78.67.11↔ Entf Impl der Tibia: winkelstab Platte
78.67.12↔ Entf Impl der Tibia: Marknagel
78.67.13↔ Entf Impl der Tibia: dyn KomprSchr
78.67.21↔ Entf Impl der Fibula: winkelstab Platte
78.67.22↔ Entf Impl der Fibula: Marknagel
78.67.28↔ Entf Impl Tibia/Fibula: sonst OSmat
78.68.00↔ Entf Impl Tarsalia und Metatarsalia nnbez
78.68.01↔ Entf Impl Tars u MetaTars: intramed
78.68.08↔ Entf Impl Tars u MetaTars: sonst Osteosyn
78.69.00↔ Entf Impl and näh bez Kn, auss GSchKn nnbez
78.69.11↔ Entf Impl Phal Hand: intramed Draht
78.69.18↔ Entf Impl Phal Hand: sonst OSmat
78.69.21↔ Entf Impl Becken: Draht, Schr, Cerclage
78.69.22↔ Entf Impl Becken: winkelstab Platte
78.69.28↔ Entf Impl Becken: sonst OSmat
78.69.31↔ Entf Impl Talus/Kalkaneus: intramed Draht
78.69.38↔ Entf Impl Talus u Kalkaneus: sonst OSm
78.69.41↔ Entf Impl Phal Fuss: intramed Draht
78.69.48↔ Entf Impl Phal Fuss: sonst OSmat
78.69.51↔ Entf Impl an and Knochen: Draht

78.69.52↔ Knochenimplantatentf an and nbez Knochen
78.69.53↔ Entf Impl an and Knochen: Winkelplatte
78.69.58↔ Entf Impl an and Knochen: sonst OSmat
78.69.61↔ Entfernung von Osteosynthesematerial WS
78.69.71↔ Arthroskopische Entfernung von Osteosynt
78.90↔ Einsetz eines KnochWachstStimul, ohne Ang der Lok
78.91↔ Einsetz e KnochWachstStimul anSkap,Klav,Rip uStern
78.92↔ Einsetzen eines KnochWachstStimul am Humerus
78.93↔ Einsetz eines KnochWachstStimul an Radius und Ulna
78.94↔ Einsetz e KnochWachstStimul an Karpal u Metakarpal
78.95↔ Einsetzen eines KnochWachstStimul am Femur
78.96↔ Einsetzen eines KnochWachstStimul an der Patella
78.97↔ Einsetz eines KnochWachstStimul an Tibia und Fib
78.98↔ Einsetz e KnochWachstStimul an Tarsal und Metatars
78.99↔ Einsetz KnochWachstStimul andnähbezKnoch,aussGSchK
79.10↔ Geschl Rep e Fx mit inn KnochFix, ohne Ang der Lok
79.11↔ Geschl Reposition einer HumFx mit innerer KnochFix
79.12↔ Geschl Rep e Fx an Rad und Ulna mit inn KnochFix
79.13↔ Geschl Rep e Fx an Karpal u Metakarp m innKnochFix
79.14↔ Geschl Rep einer FingFx mit innerer KnochFix
79.15↔ Geschl Rep einer FemurFx mit innerer KnochFix
79.16↔ Geschl Rep e Fx an Tib und Fib mit inn KnochFix
79.17↔ Geschl Rep e Fx an Tarsal u Metatars m innKnochFix
79.18↔ Geschl Reposition einer ZehFx mit innerer KnochFix
79.19↔ Geschl Rep einer Fx and bez Knoch mit inn KnochFix
79.20↔ Off Rep e Fx ohne inn KnochFix, ohne Ang der Lok
79.21↔ Offene Reposition einer HumFx ohne innere KnochFix
79.22↔ Off Rep einer Fx an Rad und Ulna ohne inn KnochFix
79.23↔ Off Rep e Fx an Karpal u Metakarpal oh innKnochFix
79.24↔ Offene Rep einer FingFx ohne innere KnochFix
79.25↔ Offene Rep einer FemurFx ohne innere KnochFix
79.26↔ Off Rep einer Fx an Tib und Fib ohne inn KnochFix
79.27↔ Off Rep e Fx an Tarsal u Metatars oh inn KnochFix
79.28↔ Offene Reposition einer ZehFx ohne innere KnochFix
79.29↔ Off Rep einer Fx and bez Knoch ohne inn KnochFix
79.30↔ Off Rep e Fx mit inn KnochFix, ohne Ang der Lok
79.31↔ Offene Reposition einer HumFx mit innerer KnochFix
79.32↔ Off Rep einer Fx an Rad und Ulna mit inn KnochFix
79.33↔ Off Rep e Fx an Karpal u Metakarpal m inn KnochFix
79.34↔ Offene Rep einer FingFx mit innerer KnochFix
79.35↔ Offene Rep einer FemurFx mit innerer KnochFix
79.36↔ Off Rep einer Fx an Tibia und Fib mit inn KnochFix
79.37↔ Off Rep e Fx an Tarsal und Metatars m inn KnochFix
79.38↔ Offene Reposition einer ZehFx mit innerer KnochFix
79.39↔ Offene Rep einer Fx and bez Knoch mit inn KnochFix
79.40↔ Geschl Rep einer EpiphysDiast, ohne Angabe der Lok
79.41↔ Geschl Reposition einer EpiphysDiast des Humerus
79.42↔ Geschl Rep einer EpiphysDiast an Radius und Ulna
79.45↔ Geschl Reposition einer EpiphysDiast des Femur
79.46↔ Geschl Rep einer EpiphysDiast an Tibia und Fibula
79.49↔ Geschl Rep einer EpiphysDiast anderer bez Knochen
79.50↔ Offene Rep einer EpiphysDiast, ohne Angabe der Lok
79.51↔ Offene Reposition einer EpiphysDiast am Humerus
79.52↔ Offene Rep einer EpiphysDiast an Radius und Ulna
79.55↔ Offene Reposition einer Epiphysendiastase am Femur
79.56↔ Offene Rep einer EpiphysDiast an Tibia und Fibula
79.59↔ Offene Rep einer EpiphysDiast an anderen bez Knoch
79.60↔ Débr einer offenen Fraktur, ohne Angabe der Lok
79.61↔ Débridement einer offenen Humerusfraktur
79.62↔ Débr einer offenen Fraktur an Radius und Ulna
79.63↔ Débr einer off Fraktur an Karpal und Metakarpal
79.64↔ Débridement einer offenen Fingerfraktur
79.65↔ Débridement einer offenen Femurfraktur
79.66↔ Débr einer offenen Fraktur an Tibia und Fibula
79.67↔ Débr einer offenen Fraktur an Tarsal und Metatars
79.68↔ Débridement einer offenen Zehenfraktur
79.69↔ Débridem off Fx and nbez Kn, auss GesichtsschKn
79.79↔ Geschl Rep einer Luxation an anderer bez Lok
79.80↔ Offene Reposition einer Luxation an nicht bez Lok
79.81↔ Offene Reposition einer Luxation der Schulter
79.82↔ Offene Reposition einer Luxation des Ellbogens
79.83↔ Offene Reposition einer Luxation des Handgelenks
79.84↔ Offene Rep einer Luxation von Hand und Fingern
79.85↔ Offene Reposition einer Luxation der Hüfte
79.86↔ Offene Reposition einer Luxation des Knies
79.87↔ Offene Reposition einer Luxation des SG
79.88↔ Offene Rep einer Luxation von Fuss und Zehen
79.89↔ Offene Rep einer Luxation an anderer bez Lok
79.90↔ Nicht näher bez OP an Fraktur, ohne Angabe der Lok
79.91↔ Nicht näher bez Operation an Verletz des Humerus
79.92↔ Nicht näher bez OP an Verletz von Radius und Ulna
79.93↔ Ni näh bez OP an Verletz von Karpal und Metakarpal
79.94↔ Nicht näher bez Operation an Verletz der FingKnoch
79.95↔ Nicht näher bez Operation an Verletzung des Femur
79.96↔ Nicht näher bez OP an Verletz von Tibia und Fibula
79.97↔ Ni näher bez OP an Verletz von Tarsal und Metatars
79.98↔ Nicht näher bez Operation an Verletz der ZehKnoch
79.99↔ Nicht näher bez OP an einem anderen bez Knochen
80.00↔ Arthrotomie zur ProthEntf, ohne Angabe der Lok
80.01↔ Arthrotomie zur ProthEntf an der Schulter
80.02↔ Arthrotomie zur Prothesenentfernung am Ellbogen
80.03↔ Arthrotomie zur Prothesenentfernung am Handgelenk
80.04↔ Arthrotomie zur ProthEntf an Hand und Fingern
80.05↔ Arthrotomie zur Prothesenentfernung der Hüfte
80.06↔ Arthrotomie zur Prothesenentfernung am Knie
80.07↔ Arthrotomie zur ProthEntf am Sprunggelenk
80.08↔ Arthrotomie zur ProthEntf an Fuss und Zehen
80.09↔ Arthrotomie zur ProthEntf an anderer bez Lok
80.10↔ Sonstige Arthrotomie, ohne Angabe der Lokalisation
80.11↔ Sonstige Arthrotomie der Schulter
80.12↔ Sonstige Arthrotomie des Ellbogens
80.13↔ Sonstige Arthrotomie des Handgelenks
80.14↔ Sonstige Arthrotomie von Hand und Fingern
80.15↔ Sonstige Arthrotomie der Hüfte
80.16↔ Sonstige Arthrotomie des Knies
80.17↔ Sonstige Arthrotomie des Sprunggelenks
80.18↔ Sonstige Arthrotomie von Fuss und Zehen
80.19↔ Sonstige Arthrotomie an anderer bez Lokalisation
80.20↔ Arthroskopie, ohne Angabe der Lokalisation
80.21↔ Arthroskopie der Schulter
80.22↔ Arthroskopie des Ellbogens
80.23↔ Arthroskopie des Handgelenks
80.24↔ Arthroskopie von Hand- und Finger
80.25↔ Arthroskopie der Hüfte
80.26↔ Arthroskopie des Knies
80.27↔ Arthroskopie des Sprunggelenks
80.28↔ Arthroskopie von Fuss- und Zehen
80.29↔ Arthroskopie an anderer bezeichneter Lokalisation
80.30↔ Gelenksbiopsie, ohne Angabe der Lokalisation
80.31↔ Gelenksbiopsie an der Schulter
80.32↔ Gelenksbiopsie am Ellbogen
80.33↔ Gelenksbiopsie am Handgelenk
80.34↔ Gelenksbiopsie an Hand und Finger
80.35↔ Gelenksbiopsie an der Hüfte
80.36↔ Gelenksbiopsie am Knie
80.37↔ Gelenksbiopsie am Sprunggelenk
80.38↔ Gelenksbiopsie an Fuss und Zehen
80.39↔ GelBiops an anderer, bezeichneter Lokalisation
80.40↔ Durchtr von GelKaps, Lig o Knorp, oh Ang der Lok
80.41↔ Durchtr von GelKaps, Lig oder Knorp an der Schult
80.42↔ Durchtr von GelKaps, Lig oder Knorpel am Ellbog
80.43↔ Durchtr von GelKaps, Lig oder Knorpel am HdGel
80.44↔ Durchtr von GelKaps, Lig o Knorp an Hand und Fing
80.45↔ Durchtr von GelKaps, Lig oder Knorpel an der Hüfte
80.46↔ Durchtr von GelKaps, Ligament oder Knorpel am Knie
80.47↔ Durchtr von GelKaps, Ligament oder Knorpel am SG
80.48↔ Durchtr von GelKaps, Lig o Knorp an Fuss und Zeh
80.49↔ Durchtr von GelKaps, Lig oder Knorp and bez Lok
80.50↔ Exz oder Destr eines Discus intervertebr, n.n.bez.
80.51↔ Exzision eines Discus intervertebralis

80.52↔ Intervertebrale Chemonukleolyse
80.59↔ Sonstige Diskusdestruktion
80.6↔ Meniskektomie am Knie
80.70↔ Synovektomie, ohne Angabe der Lokalisation
80.71↔ Synovektomie an der Schulter
80.72↔ Synovektomie am Ellbogen
80.73↔ Synovektomie am Handgelenk
80.74↔ Synovektomie an Hand und Finger
80.75↔ Synovektomie an der Hüfte
80.76↔ Synovektomie am Knie
80.77↔ Synovektomie am Sprunggelenk
80.78↔ Synovektomie an Fuss und Zehen
80.79↔ Synovektomie an anderen näher bezeichneten Lok
80.80↔ So lokale Exz oder Destr einer GelLäs, n.n.bez.
80.81↔ So lok Exz oder Destr einer GelLäs an der Schult
80.82↔ So lokale Exz oder Destr einer GelLäs am Ellbog
80.83↔ So lokale Exz oder Destr einer GelLäs am HdGel
80.84↔ So lok Exz oder Destr e GelLäs an Hand und Fing
80.85↔ So lokale Exz oder Destr einer GelLäs an der Hüfte
80.86↔ So lokale Exz oder Destr einer GelLäs am Knie
80.87↔ Sonstige lokale Exz oder Destr einer GelLäs am SG
80.88↔ So lok Exz oder Destr einer GelLäs an Fuss und Zeh
80.89↔ So lok Exz oder Destr einer GelLäs an and bez Lok
80.90↔ Sonstige Exzision an einem Gelenk, n.n.bez.
80.91↔ Sonstige Exzision an der Schulter
80.92↔ Sonstige Exzision am Ellbogen
80.93↔ Sonstige Exzision am Handgelenk
80.94↔ Sonstige Exzision an Hand- und Fingergelenk
80.95↔ Sonstige Exzision am Hüftgelenk
80.96↔ Sonstige Exzision am Knie
80.97↔ Sonstige Exzision am Sprunggelenk
80.98↔ Sonstige Exzision an Fuss- und Zehengelenk
80.99↔ Sonstige Exz an einem Gelenk an anderer bez Lok
81.00↔ Spondylodese, n.n.bez.
81.01↔ Spondylodese an Atlas-Axis
81.02↔ Sonstige zervikale Spondylodes mit ventr Zugang
81.03↔ Sonstige zervikale Spondylodes mit dorsalem Zugang
81.04↔ Dorsale und dorsolumb Spondylodes, ventr Zugang
81.05↔ Dorsale und dorsolumb Spondylodes, dorsaler Zugang
81.06↔ Lumbale und lumbosakr Spondylodes, ventr Zugang
81.07↔ Lumb und lumbosakr Spondylodes, intratransvers Zug
81.08↔ Lumbale und lumbosakr Spondylodes, dorsaler Zugang
81.11↔ Arthrodese am Sprunggelenk
81.12↔ Arthrodese Double
81.13↔ Subtalare Arthrodese
81.14↔ Mediotarsale Arthrodese
81.15↔ Tarsometatarsale Arthrodese
81.16↔ Metatarsophalangeale Arthrodese
81.17↔ Sonstige Arthrodese am Fuss
81.18↔ Arthrorise am subtalaren Gelenk
81.20↔ Arthrodese an nicht bezeichneten Gelenken
81.21↔ Hüft-Arthrodese
81.22↔ Knie-Arthrodese
81.23↔ Schulter-Arthrodese
81.24↔ Ellbogen-Arthrodese
81.25↔ Arthrodese am Radiokarpalgelenk
81.26↔ Arthrodese am Karpometakarpalgelenk
81.27↔ Arthrodese am Metakarpophalangealgelenk
81.28↔ Interphalangeal-Arthrodese
81.29↔ Arthrodese an anderen näher bezeichneten Gelenken
81.30↔ Reoperation einer Spondylodese, n.n.bez.
81.31↔ Reoperation einer Spondylodese an Atlas-Axis
81.32↔ ReOP einer sonst zerv Spondylodes mit ventr Zugang
81.33↔ ReOP einer sonst zerv Spondylodes mit dors Zugang
81.34↔ ReOP e dors und dorsolumb Spondylodes, ventr Zug
81.35↔ ReOP e dors und dorsolumb Spondylodes, dors Zug
81.36↔ ReOP e lumb und lumbosakr Spondylodes, ventr Zug
81.37↔ ReOP e lumb u lumbosakr Spondylodes,intratransvZug
81.38↔ ReOP e lumb und lumbosakr Spondylodes, dors Zug
81.39↔ Reoperation einer Spondylodese, n.a.klass.
81.40↔ Rekonstruktion am Hüftgelenk, n.a.klass.
81.42↔ Five in one Rekonstruktion am Kniegelenk
81.43↔ Rekonstruktion am Kniegelenk nach unhappy triad
81.44↔ Stabilisierung der Patella
81.45↔ Sonstige Rekonstruktion an den Kreuzbändern
81.46↔ Sonstige Rekonstruktion am Kollateralband
81.47↔ Sonstige Rekonstruktion am Kniegelenk
81.49↔ Sonstige Rekonstruktion am Sprunggelenk
81.51↔ Totalendoprothese des Hüftgelenks
81.52↔ Partielle Hüftarthroplastik
81.53↔ Revision einer Hüftendoprothese, nicht näher bezeichnet
81.54↔ Totalendoprothese des Kniegelenks
81.55↔ Revision einer Knieprothese, nicht näher bezeichnet
81.56↔ Totalprothese des oberen Sprunggelenks
81.57↔ Gelenksersatz an Fuss und Zehen
81.59↔ Revision des GelErs der unteren Extrem, n.n.bez.
81.62↔ Spondylodes oder ReOP e Spondylodes von 2-3 Wirb
81.63↔ Spondylodes oder ReOP e Spondylodes von 4-8 Wirb
81.64↔ Spondylodes o ReOP e Spondylodes von 9 o mehr Wirb
81.65↔ Vertebroplastik
81.66↔ Kyphoplastik
81.71↔ Arthropl mit Implantat am Metakarpophal- und IPG
81.72↔ Arthropl ohne Implantat am Metakarpophal- und IPG
81.73↔ Totaler Handgelenkersatz
81.74↔ Arthropl mit Implantat am Karpokarpal- oder KMKG
81.75↔ Arthropl ohne Implantat am Karpokarpal- oder KMKG
81.79↔ Sonstige Reko an Hand, Fingern und Handgelenk
81.80↔ Totalprothese des Schultergelenks
81.81↔ Partielle Prothese des Schultergelenks
81.82↔ Plastische Rekonstruktion bei rez SchulLux
81.83↔ Sonstiger Eingriff am Schultergelenk
81.84↔ Totalprothese des Ellbogens
81.85↔ Sonstige Rekonstruktion am Ellbogen
81.93↔ Naht an Kapsel oder Ligament der oberen Extrem
81.94↔ Naht an Kapsel oder Ligament von SG oder Fuss
81.95↔ Naht an Kapsel oder Lig der übrigen unteren Extrem
81.96↔ Sonstige Rekonstruktion an Gelenken
81.97↔ Revision einer GelProth an der oberen Extremität
81.98↔ Sonstige diagnostische Massnahmen an GelStrukt
81.99↔ Sonstige Operationen an Gelenken und GelStrukt
82.01↔ Exploration an der Handsehnenscheide
82.02↔ Myotomie an der Hand
82.03↔ Bursotomie an der Hand
82.04↔ Inzision und Drainage von Palmar- oder Thenarraum
82.09↔ Sonstige Inzision an den Weichteilen der Hand
82.11↔ Tenotomie der Hand
82.12↔ Fasziotomie der Hand
82.19↔ Sonstige Durchtrennung von Weichteilen der Hand
82.21↔ Exzision einer Läsion an einer SehnScheid der Hand
82.22↔ Exzision einer Läsion an einem Handmuskel
82.29↔ Exz einer anderen Läsion an den Weicht der Hand
82.31↔ Bursektomie an der Hand
82.32↔ Exzision einer Handsehne zur Transplantation
82.33↔ Sonstige Tenonektomie an der Hand
82.34↔ Exzision von Muskel oder Faszie der Hand zur Tx
82.35↔ Sonstige Fasziektomie der Hand
82.36↔ Sonstige Myektomie der Hand
82.39↔ Sonstige Exzision von Weichteilen der Hand
82.41↔ Naht an einer Sehnenscheide der Hand
82.42↔ Sekundäre Naht an einer Beugesehne der Hand
82.43↔ Sekundäre Naht an einer anderen Sehne der Hand
82.44↔ Sonstige Naht an einer Beugesehne der Hand
82.45↔ Sonstige Naht an einer anderen Sehne der Hand
82.46↔ Naht an Muskel oder Faszie der Hand
82.51↔ Verlängerung einer Sehne der Hand
82.52↔ Verkürzung einer Sehne der Hand
82.53↔ Reinsertion einer Sehne der Hand
82.54↔ Reinsertion eines Muskels der Hand
82.55↔ Sonstige LängÄnd an Muskel oder Sehne der Hand
82.56↔ Sonstiger Transfer oder Tx einer Sehne der Hand

82.57↔ Sonstige Transposition einer Sehne der Hand
82.58↔ Sonstiger Transfer oder Tx eines Handmuskels
82.59↔ Sonstige Transposition eines Handmuskels
82.61↔ Polliz mit Übertragung von Nerven und Blutvers
82.69↔ Sonstige Rekonstruktion des Daumens
82.71↔ Rekonstruktion eines Ringbandes
82.72↔ Plast OP an der Hand mit Muskel- oder Fasz-Tx
82.79↔ Plast OP an der Hand mit anderem Tx oder Implant
82.81↔ Transfer eines Fingers, ausgenommen Daumen
82.82↔ Plastische Rekonstruktion einer Spalthand
82.83↔ Plastische Rekonstruktion bei Makrodaktylie
82.84↔ Plastische Rekonstruktion bei Mallet-Finger
82.85↔ Sonstige Tenodese an der Hand
82.86↔ Sonstige Tenoplastik an der Hand
82.89↔ Sonstige plastische Operationen an der Hand
82.91↔ Lösung von Adhäsionen an der Hand
82.99↔ Sonstige OP an Muskel, Sehne und Faszie der Hand
83.01↔ Exploration einer Sehnenscheide
83.02↔ Myotomie
83.03↔ Bursotomie
83.09↔ Sonstige Inzision an den Weichteilen
83.11↔ Tenotomie der Achillessehne
83.12↔ Tenotomie der Hüft-Adduktoren
83.13↔ Sonstige Tenotomie
83.14↔ Fasziotomie oder Aponeurotomie
83.19↔ Sonstige Durchtrennung von Weichteilen
83.31↔ Exzision einer Läsion an einer Sehnenscheide
83.32↔ Exzision einer Läsion an einem Muskel
83.39↔ Exzision einer Läsion an anderen Weichteilen
83.41↔ Exzision einer Sehne zur Transplantation
83.42↔ Sonstige Tenonektomie
83.43↔ Exzision von Muskel oder Faszie zur Tx
83.44↔ Sonstige Fasziektomie
83.45↔ Sonstige Myektomie
83.49↔ Sonstige Exzision von Weichteilen
83.5↔ Bursektomie
83.61↔ Naht einer Sehnenscheide
83.62↔ Sekundäre Naht einer Sehne
83.63↔ Plastische Rekonstruktion der Rotatorenmanschette
83.64↔ Sonstige Naht einer Sehne
83.65↔ Sonstige Naht an Muskel oder Faszie
83.71↔ Sehnenverlängerung
83.72↔ Sehnenverkürzung
83.73↔ Reinsertion einer Sehne
83.74↔ Reinsertion eines Muskels
83.75↔ Sehnentransfer oder -transplantation
83.76↔ Sonstige Sehnentransposition
83.77↔ Muskeltransfer oder -transplantation
83.79↔ Sonstige Muskeltransposition
83.81↔ Sehnentransplantation
83.82↔ Muskel- oder Faszientransplantation
83.83↔ Plastische Rekonstruktion eines Ringbandes
83.84↔ Lösung eines Klumpfusses, n.a.klass.
83.85↔ Sonstige Längenänderung an Muskel oder Sehne
83.86↔ Quadrizepssehnen-Rekonstruktion
83.87↔ Sonstige plastische Operationen am Muskel
83.88↔ Sonstige plastische Operationen an der Sehne
83.89↔ Sonstige plastische Operationen an der Faszie
83.91↔ Lösung von Adhäs von Muskel, Sehne, Fasz und Bursa
83.92↔ Einsetzen oder Ersetzen eines SkelMuskStimul
83.93↔ Entfernen eines Skelettmuskelstimulators
83.99↔ Andere OP an Muskel, Sehne, Faszie und Bursa
84.00↔ Amputation an der oberen Extremität, n.n.bez.
84.01↔ Amput und Exartikulat an e Fing (ausgen am Daum)
84.02↔ Amputation und Exartikulation am Daumen
84.03↔ Hand-Amputation
84.04↔ Handgelenks-Exartikulation
84.05↔ Vorderarm-Amputation
84.06↔ Ellbogen-Exartikulation
84.07↔ Oberarm-Amputation
84.08↔ Schultergelenk-Exartikulation
84.09↔ Interthorakoskapuläre Amputation
84.10↔ Amputation der unteren Extremität, n.n.bez.
84.11↔ Zehenamputation
84.12↔ Amputation durch Fuss
84.13↔ Exartikulation im Sprunggelenk
84.14↔ Transmalleoläre Amputation im Sprunggelenk
84.15↔ Sonstige Unterschenkel-Amputation
84.16↔ Knie-Exartikulation
84.17↔ Oberschenkel-Amputation
84.18↔ Hüft-Exartikulation
84.19↔ Abdominopelvine Amputation
84.21↔ Daumen-Replantation
84.22↔ Finger-Replantation (ausser Daumen)
84.23↔ Replantation von Vorderarm, Handgelenk oder Hand
84.24↔ Oberarm-Replantation
84.25↔ Zehen-Replantation
84.26↔ Fuss-Replantation
84.27↔ Replantation von Unterschenkel oder Sprunggelenk
84.28↔ Oberschenkel-Replantation
84.29↔ Sonstige Replantation
84.3↔ Revision eines Amputationsstumpfes
84.44↔ Implantation einer prothet Vorrichtung am Arm
84.51↔ Einsetzen von interkorporellen Implantaten
84.53↔ Implant von int VerlängVorr d Extrem m kinet Trakt
84.54↔ Implant von sonst internen VerlängVorr der Extrem
84.55↔ Einsetzen von Knochenersatzmaterial
84.56↔ Einsetzen von Spacer (Zement)
84.57↔ Entfernen von Spacer (Zement)
84.59↔ Einsetzen von sonstiger vertebralen Vorrichtung
84.60↔ Einsetzen von DiskProth, nicht näher bezeichnet
84.61↔ Einsetzen von partieller Diskusprothese, zervikal
84.62↔ Einsetzen von totaler Diskusprothese, zervikal
84.63↔ Einsetzen von Diskusprothese, thorakal
84.64↔ Einsetzen von partieller DiskProth, lumbosakral
84.65↔ Einsetzen von totaler Diskusprothese, lumbosakral
84.66↔ Revision oder Ersetzen von künstl DiskProth, zerv
84.67↔ Revision oder Ersetzen von künstl DiskProth, thor
84.68↔ Rev oder Ersetzen von künstl DiskProth, lumbosakr
84.69↔ Rev oder Ersetz von künstl DiskProth, ni näher bez
84.71↔ Anlegen externe Fixationsvorrichtung
84.72↔ Anlegen externen Fixation, Ringsyst
84.73↔ Anlegen einer gemischten Vorrichtung
84.81↔ Revision von interspinösen Implantaten
84.82↔ Eins od Ersetz v Vorricht z dyn Stab m Pedikelschr
84.83↔ Revision v Vorricht z dyn Stab m Pedikelschr
84.84↔ Einsetzen oder Ersetzen v Facetten-Gelenksproth
84.85↔ Revision von Facettengelenksprothesen
84.91↔ Amputation, n.n.bez.
84.99↔ Sonstige Operationen am Bewegungsapparat
85.0↔ Inzision an der Mamma (Haut)
85.12↔ Offene Biopsie an der Mamma
85.20↔ Exzision oder Destruktion von MamGew, n.n.bez.
85.21↔ Lokale Exzision einer Läsion an der Mamma
85.22↔ Quadrantenresektion der Mamma
85.23↔ Subtotale Mastektomie
85.24↔ Exzision von ektopischem Mammagewebe
85.25↔ Exzision einer Brustwarze
85.31↔ Einseitige Mammareduktionsplastik
85.32↔ Beidseitige Mammareduktionsplastik
85.33↔ Einseitige subkutane Mastekt mit glz ProthImplant
85.34↔ Sonstige einseitige subkutane Mastektomie
85.35↔ Beidseitige subkutane Mastekt mit glz ProthImplant
85.36↔ Sonstige beidseitige subkutane Mastektomie
85.41↔ Einseitige einfache Mastektomie
85.42↔ Beidseitige einfache Mastektomie
85.43↔ Einseitige modifizierte radikale Mastektomie
85.44↔ Beidseitige modifizierte radikale Mastektomie
85.45↔ Einseitige radikale Mastektomie
85.46↔ Beidseitige radikale Mastektomie

85.47↔	Einseitige erweiterte radikale Mastektomie
85.48↔	Beidseitige erweiterte radikale Mastektomie
85.50↔	Augmentationsmammoplastik, n.n.bez.
85.51↔	Einseitige intramammäre Injektion zur Augmentation
85.52↔	Beidseitige intramammäre Injektion zur Augm
85.53↔	Einseitige Prothesenimplantation an der Mamma
85.54↔	Beidseitige Prothesenimplantation an der Mamma
85.6↔	Mastopexie
85.7↔	Totale plastische Rekonstruktion der Mamma
85.82↔	Spalthauttransplantat an die Mamma
85.83↔	Vollhauttransplantat an die Mamma
85.84↔	Mammarekonstruktion mit gestieltem Hautlappen
85.85↔	MamRekonstr mit gestielten Muskelhautlappen
85.86↔	Transplantation einer Brustwarze
85.87↔	Sonstige OP und plastische Reko einer Brustwarze
85.89↔	Sonstige Mammoplastik
85.93↔	Revision eines Mammaimplantats
85.94↔	Entfernen eines Mammaimplantats
85.95↔	Einsetzen eines Gewebeexpanders in die Mamma
86.21↔	Exzision von Pilonidalzyste oder Sinus pilonidalis
86.27↔	Débridement an Nagel, Nagelbett oder Nagelfalz
86.4↔	Radikale Exzision einer Hautläsion
86.60↔	Freies Hauttransplantat, n.n.bez.
86.61↔	Vollhauttransplantat an die Hand
86.62↔	Sonstiges Hauttransplantat an die Hand
86.63↔	Vollhauttransplantat an andere Lokalisationen
86.69↔	Sonstige Haut-Tx an andere Lokalisationen
86.70↔	Gestielte oder freie Lappen, n.n.bez.
86.71↔	Harauspräp und Vorbereit von gestielt oder fr Lp
86.72↔	Verschiebung eines gestielten Lappens
86.73↔	Anbr von gestielt oder freiem Lappen an die Hand
86.74↔	Anbr von gestielt oder freiem Lappen an andere Lok
86.75↔	Revision von gestieltem oder freiem Lappen
86.81↔	Straffungsoperation am Gesicht
86.82↔	Rhytidektomie am Gesicht
86.83↔	Gewebereduktionsplastik
86.84↔	Korrektur einer Narbenkontraktur oder Bride
86.85↔	Korrektur einer Syndaktylie
86.86↔	Onychoplastik
86.89↔	Sonstige plastische Reko an Haut und Subkutangew
86.91↔	Exzision von Haut zur Transplantation
86.93↔	Einsetzen eines Gewebeexpanders
86.94↔	Ein-/ErsetzPulsgener eNeurostim einzLeit, ni aufladbar spezif
86.95↔	Ein-/ErsetzPulsgener eNeurostim doppLeit, ni aufladbar spezif
86.96↔	Einsetz o Ersetz von sonst Pulsgenerat e Neurostim
86.97↔	Einsetzen aufladb Neurostim, aufladb, 1L
86.98↔	Einsetzen aufladb Neurostim, aufladb, 2L
92.27.00↔	Brachytherapie Körperoberfl, so od nnbez ApplikatOrt
92.27.10↔	Brachytherapie weibl GeschlOrgane nnbez
92.27.11↔	Brachytherapie intrauterin
92.27.12↔	Brachytherapie intravaginal
92.27.13↔	Brachytherapie intrauterin u intravaginal kombiniert
92.27.21↔	Brachytherapie Körperoberfläche
92.27.22↔	Brachytherapie intrakavitär
92.27.23↔	Brachytherapie intraluminal
92.27.30↔	Brachytherapie Gefäss nnbez
92.27.31↔	Brachytherapie Koronargefäss
92.27.39↔	Brachytherapie so Gefäss
92.27.70↔	Radioaktive Moulagen, n.n.bez.
92.27.71↔	Konstrukt u Applikat v oberfl radioaktiven Moulagen
92.27.72↔	Konstrukt u Applikat v ni auf d KöOberfl verw Applik
92.27.73↔	Konstruktion und Applikation von Augenapplikatoren
92.27.79↔	Radioaktive Moulagen, sonstige
92.28.00↔	Injektion oder Instillation von Radioisotopen nnbez
92.28.01↔	Instillation off Radionuklide in Gelenke
92.28.02↔	Radiojodth bis 1,2 GBq ohne rh-TSH
92.28.03↔	Radiojodth bis 1,2 GBq mit rh-TSH
92.28.04↔	Radiojodth bis 5 GBq ohne rh-TSH
92.28.05↔	Radiojodth bis 5 GBq mit rh-TSH
92.28.06↔	Radiojodth über 5 GBq ohne rh-TSH
92.28.07↔	Radiojodth über 5 GBq mit rh-TSH
92.28.20↔	Radioimmuntherapie mit 90Y, parent
92.29.11↔	Interst Brachyth m Impl entf Strahl i e E, nied Dos
92.29.12↔	Interst Brachyth m Impl entf Strahl i e E, gep Dos
92.29.13↔	Interst Brachyth m Impl entf Strahl i e E, ho Dos
92.29.19↔	Interst Brachyth m Impl entf Strahl i e E, sonst
92.29.21↔	Interst Brachyth m Volimpl entf Strahl i m E, nd Dos
92.29.22↔	Interst Brachyth m Volimpl entf Strahl i m E, gp Dos
92.29.23↔	Interst Brachyth m Volimpl entf Strahl i m E, ho Dos
92.29.29↔	Interst Brachyth m Volimpl entf Strahl i m E, sonst
92.29.31↔	Interst Brachyth m Volimpl entf Strahl, bis 10 Q
92.29.32↔	Interst Brachyth m Volimpl entf Strahl, m a 10 Q

ADRG W05 Frührehabilitation bei Polytrauma mit OR-Prozedur

Frührehabilitation und OR-Prozedur

DRG W05Z Frührehabilitation bei Polytrauma mit OR-Prozedur

ADRG W36 Intensivmedizinische Komplexbehandlung > 1104 Aufwandspunkte bei Polytrauma

Intensivmedizinische Komplexbehandlung > 1104 Aufwandspunkte

DRG W36Z Intensivmedizinische Komplexbehandlung > 1104 Aufwandspunkte bei Polytrauma

ADRG W40 Frührehabilitation bei Polytrauma

Frührehabilitation

DRG W40Z Frührehabilitation bei Polytrauma

ADRG W60 **Polytrauma, verstorben < 5 Tage nach Aufnahme**

Entlassungsgrund ist gleich Verstorben und Verweildauer < 5 Tage

DRG W60Z **Polytrauma, verstorben < 5 Tage nach Aufnahme**

ADRG W61 **Polytrauma ohne signifikante Eingriffe**

Hauptdiagnose in Tabelle W61-1

DRG W61A **Polytrauma ohne signifikante Eingriffe mit komplizierender Diagnose**

Diagnose in Tabelle W61-2

DRG W61B **Polytrauma ohne signifikante Eingriffe ohne komplizierende Diagnose**

Hauptdiagnose W61-1

S00.00	Oberfl Verletzung behaarte Kopfhaut, VerletzArt nnbez
S00.01	Schürfwunde behaarte Kopfhaut
S00.02	Blasenbildung (nichtthermisch) behaarte Kopfhaut
S00.03	Insektenbiß/-stich (ungiftig) behaarte Kopfhaut
S00.04	Oberflächl Fremdkörper (Splitter) behaarte Kopfhaut
S00.05	Prellung behaarte Kopfhaut
S00.08	Oberflächl Verl behaarte Kopfhaut, sonst
S00.1	Prellung Augenlid+Periokularregion
S00.20	So oberfl Verletz Augenlid Periokularregion, VerletzArt nnb
S00.21	Schürfwunde Augenlid Periokularregion
S00.22	Blasenbildung (nichtthermisch) Augenlid Periokularregion
S00.23	Insektenbiß/-stich (ungiftig) Augenlid Periokularregion
S00.24	Oberfl Fremdkörper (Splitter) Augenlid Periokularregion
S00.28	So oberfl Verletz Augenlid Periokularregion, sonstige
S00.30	Oberflächliche Verletzung Nase, VerletzArt nnbez
S00.31	Schürfwunde Nase
S00.32	Blasenbildung (nichtthermisch) Nase
S00.33	Insektenbiß/-stich (ungiftig) Nase
S00.34	Oberflächlicher Fremdkörper (Splitter) Nase
S00.35	Prellung Nase
S00.38	Oberflächliche Verletzung Nase, sonstige
S00.40	Oberflächliche Verletzung Ohr, Art Verletzung nnbez
S00.41	Oberflächliche Verletzung Ohr, Schürfwunde
S00.42	Oberflächl Verletz Ohr, Blasenbildung (nichtthermisch)
S00.43	Oberflächl Verletz Ohr, Insektenbiß/-stich (ungiftig)
S00.44	Oberfl Verletz Ohr, oberfl Fremdkörper (Splitter)
S00.45	Oberflächliche Verletzung Ohr, Prellung
S00.48	Oberflächliche Verletzung Ohr, sonstige
S00.50	Oberfl Verletzung Lippe Mundhöhle, Verletzungsart nnb
S00.51	Oberfl Verletzung Lippe Mundhöhle, Schürfwunde
S00.52	Oberfl Verletz Lippe Mundhöhle, Blasenbild (nichttherm)
S00.53	Oberfl Verletz Lippe Mundhöhle, InsektBiß/-Stich (ungiftig)
S00.54	Oberfl Verletz Lippe Mundhöhle, oberfl FK (Splitter)
S00.55	Oberfl Verletzung Lippe Mundhöhle, Prellung
S00.58	Oberfl Verletzung Lippe Mundhöhle, sonstige
S00.7	Multiple oberflächliche Verletzung Kopf
S00.80	Oberflächl Verletzung sonst Teile Kopf, Verletzungsart nnb
S00.81	Oberfl Verletzung sonst Teile Kopf, Schürfwunde
S00.82	Oberfl Verletz so Teile Kopf, Blasenbildung (nichttherm)
S00.83	Oberfl Verletz so Teile Kopf, Insektenbiß/-stich (ungiftig)
S00.84	Oberfl Verletz so Teile Kopf, oberfl Fremdkörper (Splitter)
S00.85	Oberflächliche Verletzung so Teile Kopf, Prellung
S00.88	Oberflächliche Verletzung so Teile Kopf, sonstige
S00.90	Oberfl Verletzung Kopf, Teil nnb, Verletzungsart nnbez
S00.91	Oberfl Verletzung Kopf, Teil nnb, Schürfwunde
S00.92	Oberfl Verletz Kopf, Teil nnb, Blasenbildung (nichttherm)
S00.93	Oberfl Verletz Kopf, Teil nnb, Insektenbiß/-stich (ungiftig)
S00.94	Oberfl Verletzung Kopf, Teil nnb, oberfl FK (Splitter)
S00.95	Oberflächliche Verletzung Kopf, Teil nnb, Prellung
S00.98	Oberflächliche Verletzung Kopf, Teil nnb, sonstige
S01.0	Offene Wunde behaarte Kopfhaut
S01.1	Offene Wunde Augenlid Periokularregion
S01.20	Offene Wunde Nase, Teil nnbez
S01.21	Offene Wunde, äußere Haut Nase
S01.22	Offene Wunde, Nasenlöcher
S01.23	Offene Wunde, Nasenseptum
S01.29	Offene Wunde, sonstige+mehrere Teile Nase
S01.30	Offene Wunde Ohr, Teil nnbez
S01.31	Offene Wunde, Ohrmuschel
S01.33	Offene Wunde, Tragus
S01.34	Offene Wunde, äußerer Gehörgang
S01.35	Offene Wunde, Tuba auditiva
S01.36	Offene Wunde, Gehörknöchelchen
S01.37	Offene Wunde, Trommelfell
S01.38	Offene Wunde, Innenohr
S01.39	Offene Wunde, sonst+mehrere Teile Ohr Gehörstrukturen
S01.41	Offene Wunde, Wange
S01.42	Offene Wunde, Oberkieferregion
S01.43	Offene Wunde, Unterkieferregion
S01.49	Off Wunde, so+mehr Teile Wange TemporomandibRegion
S01.50	Offene Wunde, Mund, Teil nnbez
S01.51	Offene Wunde, Lippe
S01.52	Offene Wunde, Wangenschleimhaut
S01.53	Offene Wunde, Zahnfleisch (Processus alveolaris)
S01.54	Offene Wunde, Zunge u Mundboden
S01.55	Offene Wunde, Gaumen
S01.59	Offene Wunde, sonstige+mehrere Teile Lippe Mundhöhle
S01.7	Multiple offene Wunden Kopf
S01.80	Nnbez offene Wunde sonstiger Teile Kopf
S01.83	Off Wunde (jeder Teil Kopf) m Verbind zu intrakran Verletz
S01.84	Weichteilschaden I. Gr b geschl Fraktur od Lux Kopf
S01.85	Weichteilschaden II. Gr b geschl Fraktur od Lux Kopf
S01.86	Weichteilschaden III. Gr b geschl Fraktur od Lux Kopf
S01.87	Weichteilschaden I. Gr b off Fraktur od Lux Kopf
S01.88	Weichteilschaden II. Gr b off Fraktur od Lux Kopf
S01.89	Weichteilschaden III. Gr b off Fraktur od Lux Kopf
S01.9	Offene Wunde Kopf, Teil nnbez
S02.0	Schädeldachfraktur
S02.1	Schädelbasisfraktur
S02.2	Nasenbeinfraktur
S02.3	Fraktur Orbitaboden
S02.4	Fraktur Jochbein u Oberkiefer
S02.5	Zahnfraktur
S02.60	Unterkieferfraktur, Teil nnbez

S02.61	Unterkieferfraktur, Processus condylaris
S02.62	Unterkieferfraktur, Subkondylär
S02.63	Unterkieferfraktur, Processus coronoideus
S02.64	Unterkieferfraktur, Ramus mandibulae, nnbez
S02.65	Unterkieferfraktur, Angulus mandibulae
S02.66	Unterkieferfraktur, Symphysis mandibulae
S02.67	Unterkieferfraktur, Pars alveolaris
S02.68	Unterkieferfx, Corpus mandibulae, sonst+nnb Teile
S02.69	Unterkieferfraktur, mehrere Teile
S02.7	Multiple Frakturen Schädel- u Gesichtsschädelknochen
S02.8	Frakturen sonst Schädel- u Gesichtsschädelknochen
S02.9	Fraktur Schädel- u Gesichtsschädelknochen, Teil nnb
S03.0	Kieferluxation
S03.1	Luxation knorpeliges Nasenseptum
S03.2	Zahnluxation
S03.3	Luxation sonst+nnbez Teile Kopf
S03.4	Verstauchung u Zerrung Kiefer
S03.5	Verstauchung Zerrung Gelenke Bänder so+nnb Teile Kopf
S04.0	Sehnerv- u Sehbahnenverletzung
S04.1	Verletzung N. oculomotorius
S04.2	Verletzung N. trochlearis
S04.3	Verletzung N. trigeminus
S04.4	Verletzung N. abducens
S04.5	Verletzung N. facialis
S04.6	Verletzung N. vestibulocochlearis
S04.7	Verletzung N. accessorius
S04.8	Verletzung sonstiger Hirnnerven
S04.9	Verletzung nnbez Hirnnerv
S05.0	Verletzung Konjunktiva u Abrasio corneae, oh Angabe FK
S05.1	Prellung Augapfel u Orbitagewebe
S05.2	Rißverletz/Ruptur Auge m Prolaps/Verlust intraok Gewebe
S05.3	Rißverletz Auge ohne Prolaps/Verlust intraok Gewebe
S05.4	Penetrierende Wunde d Orbita m/oh Fremdkörper
S05.5	Penetrierende Wunde Augapfel m Fremdkörper
S05.6	Penetrierende Wunde Augapfel oh Fremdkörper
S05.7	Abriß Augapfel
S05.8	Sonstige Verletzungen Auge u Orbita
S05.9	Verletz Auge u Orbita, nnb
S06.1	Traumatisches Hirnödem
S06.20	Diffuse Hirn- u Kleinhirnverletzung, nnbez
S06.21	Diffuse Hirnkontusionen
S06.22	Diffuse Kleinhirnkontusionen
S06.23	Multiple intrazerebrale u zerebellare Hämatome
S06.28	Sonstige diffuse Hirn-/Kleinhirnverletzungen
S06.30	Umschriebene Hirn-/Kleinhirnverletzung, nnb
S06.31	Umschriebene Hirnkontusion
S06.32	Umschriebene Kleinhirnkontusion
S06.33	Umschriebenes zerebrales Hämatom
S06.34	Umschriebenes zerebellares Hämatom
S06.38	Sonst umschriebene Hirn-/Kleinhirnverletzungen
S06.4	Epidurale Blutung
S06.5	Traumatische subdurale Blutung
S06.6	Traumatische subarachnoidale Blutung
S06.8	Sonstige intrakranielle Verletzungen
S06.9	Intrakranielle Verletzung, nnbez
S07.0	Zerquetschung Gesicht
S07.1	Zerquetschung Schädel
S07.8	Zerquetschung sonstiger Teile Kopf
S07.9	Zerquetschung Kopf, Teil nnbez
S08.0	Skalpierungsverletzung
S08.1	Traumatische Amputation Ohr
S08.8	Traumatische Amputation sonst Teile Kopf
S08.9	Traumatische Amputation nnb Teil Kopf
S09.0	Verletzung Blutgefäße Kopf, ank
S09.1	Verletzung Muskeln u Sehnen Kopf
S09.2	Traumatische Trommelfellruptur
S09.7	Multiple Verletzungen Kopf
S09.8	Sonstige nb Verletzungen Kopf
S09.9	Nnbez Verletzung Kopf
S10.0	Prellung Rachen
S10.10	Sonst u nnbez oberfl Verletz Rachen: VerletzArt nnbez
S10.11	Sonst u nnbez oberfl Verletz Rachen: Schürfwunde
S10.12	Sonst u nnbez oberfl Verletz Rachen: Blasenb (nichttherm)
S10.13	So u nnbez oberfl Verletz Rach: Insektenbiß/-stich (ungiftig)
S10.14	So u nnbez oberfl Verletz Rach: Oberfl Fremdkörp (Splitter)
S10.18	Sonst u nnbez oberflächl Verletz Rachen: sonstige
S10.7	Multiple oberflächliche Verletzungen des Halses
S10.80	Oberflächliche Verletz so Teile Hals: Verletzungsart nnbez
S10.81	Oberflächliche Verletz so Teile Hals: Schürfwunde
S10.82	Oberfl Verletz so Teile Hals: Blasenbildung (nichttherm)
S10.83	Oberfl Verletz so Teile Hals: Insektenbiß/ -stich (ungiftig)
S10.84	Oberfl Verletz so Teile Hals: Oberflächlicher FK (Splitter)
S10.85	Oberflächl Verletzung so Teile Hals: Prellung
S10.88	Oberflächl Verletzung so Teile Hals: Sonstige
S10.90	Oberflächl Verletzung Hals, Teil nnbez: VerletzArt nnbez
S10.91	Oberflächl Verletzung Hals, Teil nnbez: Schürfwunde
S10.92	Oberfll Verletz Hals, Teil nnbez: Blasenbildung (nichttherm)
S10.93	Oberfll Verletz Hals, Teil nnbez: InsektBiß/-stich (ungiftig)
S10.94	Oberfl Verletz Hals, Teil nnbez: oberfl Fremdkö (Splitter)
S10.95	Oberfl Verletzung Hals, Teil nnbez: Prellung
S10.98	Oberflächl Verletzung Hals, Teil nnbez: Sonstige
S11.01	Offene Wunde: Kehlkopf
S11.02	Offene Wunde: Trachea, Pars cervicalis
S11.1	Offene Wunde mit Beteiligung Schilddrüse
S11.21	Offene Wunde: Rachen
S11.22	Offene Wunde: Ösophagus, Pars cervicalis
S11.7	Multiple offene Wunden des Halses
S11.80	Nnbez offene Wunde sonstiger Teile des Halses
S11.84	Weichteilschaden I. Gr b geschl Fraktur od Lux Hals
S11.85	Weichteilschaden II. Gr b geschl Fraktur od Lux Hals
S11.86	Weichteilschaden III. Gr b geschl Fraktur od Lux d Hals
S11.87	Weichteilschaden I. Gr b off Fraktur od Lux Hals
S11.88	Weichteilschaden II. Gr b off Fraktur od Lux Hals
S11.89	Weichteilschaden III. Gr b off Fraktur od Lux Hals
S11.9	Offene Wunde Hals, Teil nnbez
S12.0	Fraktur 1. Halswirbel
S12.1	Fraktur 2. Halswirbel
S12.21	Fraktur 3. Halswirbel
S12.22	Fraktur 4. Halswirbel
S12.23	Fraktur 5. Halswirbel
S12.24	Fraktur 6. Halswirbel
S12.25	Fraktur 7. Halswirbel
S12.7	Multiple Frakturen Halswirbelsäule
S12.8	Fraktur sonstiger Teile im Bereich Hals
S12.9	Fraktur im Bereich Hals, Teil nnbez
S13.0	Traumatische Ruptur zervikale Bandscheibe
S13.10	Luxation Halswirbel, Höhe nnbez
S13.11	Luxation Halswirbel, C1/C2
S13.12	Luxation Halswirbel, C2/C3
S13.13	Luxation Halswirbel, C3/C4
S13.14	Luxation Halswirbel, C4/C5
S13.15	Luxation Halswirbel, C5/C6
S13.16	Luxation Halswirbel, C6/C7
S13.17	Luxation Halswirbel, C7/T1
S13.18	Luxation Halswirbel, sonstige
S13.2	Luxation sonst+nnb Teile im Bereich Hals
S13.3	Multiple Luxationen im Bereich Hals
S13.4	Verstauchung u Zerrung, Halswirbelsäule
S13.5	Verstauchung u Zerrung, Schilddrüsenregion
S13.6	Verstauch u Zerr Gelenke Bänder , so u nnb Teile Hals
S14.0	Kontusion Ödem zervikales Rückenmark
S14.10	Verletzungen zervikales Rückenmark, nnb
S14.11	Komplette QS-Verletz zervikal RM
S14.12	Zentr HalsmarkVerletz (inkompl QS-Verletz)
S14.13	Sonst inkompl QS-Verletz, zervikal RM
S14.2	Verletzung Nervenwurzeln Halswirbelsäule
S14.3	Verletzung Plexus brachialis
S14.4	Verletzung peripherer Nerven, Hals
S14.5	Verletzung zervikaler sympathischer Nerven
S14.6	Verletzung sonst+nnbez Nerven, Hals

S14.70	Verletzung zervikales RM, Höhe nnb
S14.71	Verletzung Rückenmark, C1
S14.72	Verletzung Rückenmark, C2
S14.73	Verletzung Rückenmark, C3
S14.74	Verletzung Rückenmark, C4
S14.75	Verletzung Rückenmark, C5
S14.76	Verletzung Rückenmark, C6
S14.77	Verletzung Rückenmark, C7
S14.78	Verletzung Rückenmark, C8
S15.00	Verletzung A. carotis, Teil nnbez
S15.01	Verletzung A. carotis communis
S15.02	Verletzung A. carotis externa
S15.03	Verletzung A. carotis interna
S15.1	Verletzung A. vertebralis
S15.2	Verletzung V. jugularis externa
S15.3	Verletzung V. jugularis interna
S15.7	Verletzung mehrerer Blutgefäße in Höhe Hals
S15.8	Verletzung sonst Blutgefäße in Höhe Hals
S15.9	Verletzung nnb Blutgefäß in Höhe Hals
S16	Verletzung von Muskeln u Sehnen in Halshöhe
S17.0	Zerquetschung Kehlkopf u Trachea
S17.8	Zerquetschung sonstiger Teile Hals
S17.9	Zerquetschung Hals, Teil nnbez
S18	Traumatische Amputation in Halshöhe
S19.7	Multiple Verletzungen Hals
S19.8	Sonstige nb Verletzungen Hals
S19.9	Nnbez Verletzung Hals
S20.0	Prellung Mamma [Brustdrüse]
S20.10	So u nnbez oberfl Verletz Mamma [BrDrü]: VerletzArt nnbez
S20.11	So u nnbez oberfl Verletz Mamma [BrDrü]: Schürfwunde
S20.12	So u nnbez oberfl Verletz Mamma [BDrü]: Blasenb (n therm)
S20.13	So u nnbez oberfl Verl Mamma [BrDrü]: InsBiß/-stich(ungift)
S20.14	So u nnbez oberfl Verl Mamma [BrDdrü]: oberfl FK (Splitter)
S20.18	So u nnbez oberfl Verletz Mamma [BrDrü]: sonstige
S20.2	Prellung Thorax
S20.30	So oberfl Verletz vordere Thoraxwand, VerletzArt nnb
S20.31	So oberfl Verletz vordere Thoraxwand, Schürfwunde
S20.32	So oberfl Verletz vordere Thoraxwand, Blasenbild (n therm)
S20.33	So oberfl Verletz vord Thoraxwand, InsektBiß/-stich (ungift)
S20.34	So oberfl Verletz vordere Thoraxwand, oberfl FK (Splitter)
S20.38	So oberfl Verletz vordere Thoraxwand, sonstige
S20.40	So oberfl Verletzung hintere Thoraxwand, VerletzArt nnb
S20.41	So oberfl Verletzung hintere Thoraxwand, Schürfwunde
S20.42	So oberfl Verletz hint Thoraxwand, Blasenbild (nichttherm)
S20.43	So oberfl Verletz hint Thoraxwand, InsektBiß/-Stich (ungift)
S20.44	So oberfl Verletz hintere Thoraxwand, oberfl FK (Splitter)
S20.48	So oberfl Verletz hintere Thoraxwand, sonstige
S20.7	Multiple oberflächliche Verletzungen, Thorax
S20.80	Oberfl Verletz so+nnb Teile Thorax, VerletzArt nnb
S20.81	Oberfl Verletz so+nnb Teile Thorax, Schürfwunde
S20.82	Oberfl Verletz so+nnb Teile Thorax, Blasenbild (nichttherm)
S20.83	Oberfl Verletz so+nnb Teile Thorax, InsektBiß/-Stich (ungift)
S20.84	Oberfl Verletzung so+nnb Teile Thorax, oberfl FK (Splitter)
S20.85	Oberfl Verletzung sonst+nnb Teile Thorax, Prellung
S20.88	Oberfl Verletzung sonst+nnb Teile Thorax, sonstige
S21.0	Offene Wunde Mamma [Brustdrüse]
S21.1	Offene Wunde vordere Thoraxwand
S21.2	Offene Wunde hintere Thoraxwand
S21.7	Multiple offene Wunden Thoraxwand
S21.80	Nnbez offene Wunde sonstiger Teile Thorax
S21.83	Off Wunde (jed Teil Thorax) m Verbind zu intrathor Verletz
S21.84	Weichteilschaden I. Gr b geschl Fraktur od Lux Thorax
S21.85	Weichteilschaden II. Gr b geschl Fraktur od Lux Thorax
S21.86	Weichteilschaden III. Gr b geschl Fraktur od Lux Thorax
S21.87	Weichteilschaden I. Gr b off Fraktur od Lux Thorax
S21.88	Weichteilschaden II. Gr b off Fraktur od Lux Thorax
S21.89	Weichteilschaden III. Gr b of Fraktur od Lux Thorax
S21.9	Offene Wunde Thorax, Teil nnbez
S22.00	Fraktur Brustwirbel, Höhe nnbez
S22.01	Fraktur Brustwirbel, T1 u T2
S22.02	Fraktur Brustwirbel, T3 u T4
S22.03	Fraktur Brustwirbel, T5 u T6
S22.04	Fraktur Brustwirbel, T7 u T8
S22.05	Fraktur Brustwirbel, T9 u T10
S22.06	Fraktur Brustwirbel, T11 u T12
S22.1	Multiple Frakturen Brustwirbelsäule
S22.2	Fraktur Sternum
S22.31	Fraktur erste Rippe
S22.32	Fraktur sonstige Rippe
S22.40	Rippenserienfraktur, nnbez
S22.41	Rippenserienfraktur, m Beteiligung erste Rippe
S22.42	Rippenserienfraktur, m Beteiligung von zwei Rippen
S22.43	Rippenserienfraktur, m Beteiligung von drei Rippen
S22.44	Rippenserienfraktur, m Beteiligung vier u mehr Rippen
S22.5	Instabiler Thorax
S22.8	Fraktur sonstiger Teile knöcherner Thorax
S22.9	Fraktur knöcherner Thorax, Teil nnbez
S23.0	Traumatische Ruptur thorakale Bandscheibe
S23.10	Luxation Brustwirbel, Höhe nnbez
S23.11	Luxation Brustwirbel, T1/T2 u T2/T3
S23.12	Luxation Brustwirbel, T3/T4 u T4/T5
S23.13	Luxation Brustwirbel, T5/T6 u T6/T7
S23.14	Luxation Brustwirbel, T7/T8 u T8/T9
S23.15	Luxation Brustwirbel, T9/T10 u T10/T11
S23.16	Luxation Brustwirbel, T11/T12
S23.17	Luxation Brustwirbel, T12/L1
S23.2	Luxation sonst+nnbez Teile Thorax
S23.3	Verstauchung u Zerrung Brustwirbelsäule
S23.4	Verstauchung u Zerrung Rippen u Sternum
S23.5	Verstauchung u Zerrung sonst u nnb Teile Thorax
S24.0	Kontusion u Ödem thorakales Rückenmark
S24.10	Verletzung thorakales Rückenmark, nnbez
S24.11	Kompl QS-Verletz thorakal RM
S24.12	Inkompl QS-Verletz thorakal RM
S24.2	Verletzung Nervenwurzeln Brustwirbelsäule
S24.3	Verletzung peripherer Nerven Thorax
S24.4	Verletzung thorakaler sympathischer Nerven
S24.5	Verletzung sonstiger Nerven Thorax
S24.6	Verletzung eines nnbez Nervs Thorax
S24.70	Verletzung thorakales RM, Höhe nnb
S24.71	Verletzung Rückenmark, T1
S24.72	Verletzung Rückenmark, T2/T3
S24.73	Verletzung Rückenmark, T4/T5
S24.74	Verletzung Rückenmark, T6/T7
S24.75	Verletzung Rückenmark, T8/T9
S24.76	Verletzung Rückenmark, T10/T11
S24.77	Verletzung Rückenmark, T12
S25.0	Verletzung Aorta thoracica
S25.1	Verletzung Truncus brachiocephalicus od A.subclavia
S25.2	Verletzung V. cava superior
S25.3	Verletzung V. brachiocephalica od V.subclavia
S25.4	Verletzung von Pulmonalgefäßen
S25.5	Verletzung von Interkostalgefäßen
S25.7	Verletzung mehrerer Blutgefäße Thorax
S25.8	Verletzung sonst Blutgefäße Thorax
S25.9	Verletzung nnbez Blutgefäß Thorax
S26.0	Traumatisches Hämoperikard
S26.81	Prellung Herz
S26.82	Rißverletzung Herz oh Eröffnung Herzhöhle
S26.83	Rißverletzung Herz m Eröffnung Herzhöhle
S26.88	Sonstige Verletzungen Herz
S26.9	Verletzung Herz, nnbez
S27.0	Traumatischer Pneumothorax
S27.1	Traumatischer Hämatothorax
S27.2	Traumatischer Hämatopneumothorax
S27.31	Prellung u Hämatom Lunge
S27.32	Rißverletzung Lunge
S27.38	Sonst+nnbez Verletzungen Lunge
S27.4	Verletzung eines Bronchus
S27.5	Verletzung Trachea, Pars thoracica

S27.6	Verletzung Pleura
S27.7	Multiple Verletzungen intrathorakaler Organe
S27.81	Verletzung Zwerchfell
S27.82	Verletzung Ductus thoracicus
S27.83	Verletzung Ösophagus, Pars thoracica
S27.84	Verletzung Thymus
S27.88	Verletzung sonst nb intrathorakale Organe u Strukturen
S27.9	Verletzung eines nnbez intrathorakalen Organes
S28.0	Brustkorbzerquetschung
S28.1	Traumatische Amputation eines Teiles Thorax
S29.0	Verletzung von Muskeln u Sehnen in Thoraxhöhe
S29.7	Multiple Verletzungen Thorax
S29.8	Sonstige nb Verletzungen Thorax
S29.9	Nnbez Verletzung Thorax
S30.0	Prellung Lumbosakralgegend u Becken
S30.1	Prellung Bauchdecke
S30.2	Prellung äußere Genitalorgane
S30.7	Multiple oberfl Verletz Abdomen LumbosakrGeg Becken
S30.80	Oberfl Verletz Abd LumbosakrGeg Becken, VerletzArt nnb
S30.81	Schürfwunde Abdomen, Lumbosakralgegend Becken
S30.82	Blasenbild (nichttherm) Abdomen LumbosakrGeg Becken
S30.83	InsektBiß/-Stich (ungift) Abdomen LumbosakrGeg Becken
S30.84	Oberfl FK (Splitter) Abdomen LumbosakrGegend Becken
S30.85	Sonst Prellung Abdomen Lumbosakralgegend Becken
S30.88	So oberfl Verletz Abd LumbosakrGeg Becken, sonst
S30.90	Oberfl Verletz Abd LumbosakrGeg Becken, Teil/VerlArt nnb
S30.91	Schürfwunde Abdomen LumbosakrGeg Becken, Teil nnb
S30.92	Blasenbild (n therm) Abd LumbosakrGeg Becken, Teil nnb
S30.93	Insektenbiß/-stich (ungift) Abd LumbosGeg Beck, Teil nnb
S30.94	Oberfl FK (Splitter) Abd LumbosakrGeg Becken, Teil nnb
S30.95	So Prellung Abdomen LumbosakrGeg Becken, Teil nnb
S30.98	Oberfl Verletz Abd LumbosGeg Becken, Teil nnb, sonst
S31.0	Offene Wunde Lumbosakralgegend Becken
S31.1	Offene Wunde Bauchdecke
S31.2	Offene Wunde Penis
S31.3	Offene Wunde Skrotum u Testes
S31.4	Offene Wunde Vagina u Vulva
S31.5	Offene Wunde sonst+nnb äußerer Genitalorgane
S31.7	Multiple offene Wunden Abdomen LumbosakrGeg Becken
S31.80	Offene Wunde sonst+nnb Teile Abdomen
S31.83	Off Wunde (jd T Abd LumbGeg Beck) m Verb intraabd Verl
S31.84	Weichteilschaden I. Gr b geschl Fraktur od Lux LWS u Be
S31.85	Weichteilschaden II. Gr b geschl Fraktur od Lux LWS u Be
S31.86	Weichteilschaden III. Gr b geschl Fraktur od Lux LWS u Be
S31.87	Weichteilschaden I. Gr b off Fraktur od Lux LWS u Be
S31.88	Weichteilschaden II. Gr b off Fraktur od Lux LWS u Be
S31.89	Weichteilschaden III. Gr b off Fraktur od Lux LWS u Be
S32.00	Fraktur Lendenwirbel, Höhe nnbez
S32.01	Fraktur Lendenwirbel, L1
S32.02	Fraktur Lendenwirbel, L2
S32.03	Fraktur Lendenwirbel, L3
S32.04	Fraktur Lendenwirbel, L4
S32.05	Fraktur Lendenwirbel, L5
S32.1	Fraktur Os sacrum
S32.2	Fraktur Os coccygis
S32.3	Fraktur Os ilium
S32.4	Fraktur Acetabulum
S32.5	Fraktur Os pubis
S32.7	Mult Fx LWS u Becken
S32.81	Fraktur, Os ischium
S32.82	Fraktur, Lendenwirbelsäule u Kreuzbein, Teil nnb
S32.83	Fraktur, Becken, Teil nnbez
S32.89	Fraktur, sonst u multiple Teile Becken
S33.0	Traumatische Ruptur einer lumbalen Bandscheibe
S33.10	Luxation Lendenwirbel, Höhe nnbez
S33.11	Luxation Lendenwirbel, L1/L2
S33.12	Luxation Lendenwirbel, L2/L3
S33.13	Luxation Lendenwirbel, L3/L4
S33.14	Luxation Lendenwirbel, L4/L5
S33.15	Luxation Lendenwirbel, L5/S1
S33.2	Luxation Iliosakral-/Sakro-Kokzygealgelenk
S33.3	Luxation sonst+nnb Teile Lendenwirbelsäule Becken
S33.4	Traumatische Symphysensprengung
S33.50	Verstauchung Zerrung Lendenwirbelsäule, nnb
S33.51	Verstauchung Zerrung Junct lumbosacr u Bänder
S33.6	Verstauchung Zerrung Iliosakralgelenk
S33.7	Verstauchung Zerrung so+nnb Teile LWS Becken
S34.0	Kontusion Ödem lumbales RM [Conus medullaris]
S34.10	Kompl QS-Verletz lumbal RM
S34.11	Inkompl QS-Verletz lumbal RM
S34.18	Sonst Verletz lumbal RM
S34.2	Verletz von Nervenwurzeln Lendenwirbelsäule Kreuzbein
S34.30	Kompl traumat Cauda- (equina-) Synd
S34.31	Inkompl traumat Cauda- (equina-) Synd
S34.38	So+nnb Verletz Cauda equina
S34.4	Verletzung Plexus lumbosacralis
S34.5	Verletz sympath Nerven Lendenw-/Kreuzbein-/Beckenreg
S34.6	Verletz ein/mehr periph Nerv Abd LumbosakrGeg Becken
S34.70	Verletz lumbal RM, Höhe nnb
S34.71	Verletzung Rückenmark, L1
S34.72	Verletzung Rückenmark, L2
S34.73	Verletzung Rückenmark, L3
S34.74	Verletzung Rückenmark, L4
S34.75	Verletzung Rückenmark, L5
S34.76	Verletz RM, S1
S34.77	Verletz RM, S2-S5
S34.8	Verletz so+nnb Nerven i Höhe Abd LumbosakrGeg Becken
S35.0	Verletzung Aorta abdominalis
S35.1	Verletzung V. cava inferior
S35.2	Verletzung Truncus coeliacus od A mesenterica
S35.3	Verletzung V. portae od V. lienalis
S35.4	Verletzung von Blutgefäßen Niere
S35.5	Verletzung von Blutgefäßen Iliakalregion
S35.7	Verletz mehr Blutgef in Höhe Abd LumbosakrGeg Becken
S35.8	Verletzung so Blutgef in Höhe Abd LumbosakrGeg Becken
S35.9	Verletzung nnb Blutgefäß in Höhe Abd Lumbosakr Becken
S36.00	Verletzung Milz, nnbez
S36.01	Hämatom Milz
S36.02	Kapselriß Milz, o größeren Einriß Parenchym
S36.03	Rißverletzung Milz m Beteiligung Parenchym
S36.04	Massive Parenchymruptur Milz
S36.08	Sonstige Verletzungen Milz
S36.10	Verletzung Leber, nnbez
S36.11	Prellung u Hämatom Leber
S36.12	Rißverletzung Leber, nnbez
S36.13	Leichte Rißverletzung Leber
S36.14	Mittelschwere Rißverletzung Leber
S36.15	Schwere Rißverletzung Leber
S36.16	Sonstige Verletzungen Leber
S36.17	Verletzung Gallenblase
S36.18	Verletzung Gallengang
S36.20	Verletzung Pankreas, Teil nnbez
S36.21	Verletzung Pankreas, Kopf
S36.22	Verletzung Pankreas, Körper
S36.23	Verletzung Pankreas, Schwanz
S36.29	Verletzung Pankreas, sonst+mehrere Teile
S36.3	Verletzung Magen
S36.40	Verletzung Dünndarm, Teil nnbez
S36.41	Verletzung Duodenum
S36.49	Verletzung sonst+mehrere Teile Dünndarm
S36.50	Verletzung Dickdarm, Teil nnbez
S36.51	Verletzung Colon ascendens
S36.52	Verletzung Colon transversum
S36.53	Verletzung Colon descendens
S36.54	Verletzung Colon sigmoideum
S36.59	Verletzung sonst+mehrere Teile Dickdarm
S36.6	Verletzung Rektum
S36.7	Verletzung mehrerer intraabdominaler Organe
S36.81	Verletzung Peritoneum
S36.82	Verletzung Mesenterium

S36.83	Verletzung Retroperitoneum
S36.88	Verletzung sonstige intraabdominale Organe
S36.9	Verletzung eines nnb intraabdominalen Organes
S37.00	Verletzung Niere, nnbez
S37.01	Prellung u Hämatom Niere
S37.02	Rißverletzung Niere
S37.03	Komplette Ruptur Nierenparenchym
S37.1	Verletzung Harnleiter
S37.20	Verletzung Harnblase, nnbez
S37.21	Prellung Harnblase
S37.22	Ruptur Harnblase
S37.28	Sonstige Verletzungen Harnblase
S37.30	Verletzung Harnröhre, nnbez
S37.31	Verletzung Harnröhre, Pars membranacea
S37.32	Verletzung Harnröhre, Pars spongiosa
S37.33	Verletzung Harnröhre, Pars prostatica
S37.38	Verletzung Harnröhre, sonst Teile
S37.4	Verletzung Ovar
S37.5	Verletzung Tuba uterina
S37.6	Verletzung Uterus
S37.7	Verletzung mehrerer Harnorgane u Beckenorgane
S37.81	Verletzung Nebenniere
S37.82	Verletzung Prostata
S37.83	Verletzung Bläschendrüse [Vesicula seminalis]
S37.84	Verletzung Samenleiter
S37.88	Verletzung sonst Beckenorgane
S37.9	Verletzung nnbez Harnorgan od Beckenorgan
S38.0	Zerquetschung äußere Genitalorgane
S38.1	Zerquetschung so+nnb Teile Abd LumbosakrGeg Becken
S38.2	Traumatische Amputation äußere Genitalorgane
S38.3	Traumat Abtrenn so+nnb Teile Abd LumbosakrGeg Becken
S39.0	Verletzung Muskeln Sehnen Abd LumbosakrGeg Becken
S39.6	Verletz ein/mehr intraabd Org m Bet ein/mehr Beckenorg
S39.7	Multiple Verletzung Abdomen LumbosakrGeg Becken
S39.80	PenisFx
S39.88	So nb Verletz Abd/LumbosGeg/Becken
S39.9	Nnb Verletzung Abdomen Lumbosakralgegend Becken
S40.0	Prellung Schulter u Oberarm
S40.7	Multiple oberflächl Verletzung Schulter u Oberarm
S40.81	So oberflächl Verletz Schulter u Oberarm, Schürfwunde
S40.82	So oberfl Verletz Schulter u OA, Blasenbild (nichttherm)
S40.83	So oberfl Verletz Schulter u OA, InsektBiß/-stich (ungiftig)
S40.84	So oberfl Verletz Schulter u Oberarm, oberfl FK (Splitter)
S40.88	So oberfl Verletz Schulter u Oberarm, sonstige
S40.9	Oberflächliche Verletzung Schulter u Oberarm, nnb
S41.0	Offene Wunde Schulter
S41.1	Offene Wunde Oberarm
S41.7	Multiple offene Wunden Schulter u Oberarm
S41.80	Nnb offene Wunde sonst+nnb Teile Schultergürtel
S41.84	Weichteilschaden I. Gr b geschl Fraktur od Lux Oberarmes
S41.85	Weichteilschaden II. Gr b geschl Fraktur od Lux Oberarmes
S41.86	Weichteilschaden III. Gr b geschl Fraktur od Lux Oberarmes
S41.87	Weichteilschaden I. Gr b off Fraktur od Lux Oberarmes
S41.88	Weichteilschaden II. Gr b off Fraktur od Lux Oberarmes
S41.89	Weichteilschaden III. Gr b off Fraktur od Lux Oberarmes
S42.00	Fraktur Klavikula, Teil nnbez
S42.01	Fraktur der Klavikula: Mediales Drittel
S42.02	Fraktur der Klavikula: Mittleres Drittel
S42.03	Fraktur der Klavikula: Laterales Drittel
S42.09	Fraktur Klavikula, multipel
S42.10	Fx Skapula, Teil nnb
S42.11	Fx Skapula, Korpus
S42.12	Fx Skapula, Akromion
S42.13	Fx Skapula, Proc corac
S42.14	Fx Skapula, Cav glen u Collum scap
S42.19	Fx Skapula, mult
S42.20	Fraktur, proximales Ende Humerus, Teil nnb
S42.21	Fraktur, proximales Ende Humerus, Kopf
S42.22	Fraktur, proximales Ende Humerus, Collum chirurgicum
S42.23	Fraktur, proximales Ende Humerus, Collum anatomicum
S42.24	Fraktur, proximales Ende Humerus, Tuberculum majus
S42.29	Fraktur, proximales Ende Humerus, sonst+multiple Teile
S42.3	Fraktur, Humerusschaft
S42.40	Fraktur, distales Ende Humerus, Teil nnb
S42.41	Fraktur, distales Ende Humerus, suprakondylär
S42.42	Fraktur, distales Ende Humerus, Epicondylus lateralis
S42.43	Fraktur, distales Ende Humerus, Epicondylus medialis
S42.44	Fraktur, dist Ende Humerus, Epicondylus, Epicondyli, nnb
S42.45	Fraktur, dist Ende Humerus, transkondylär (T- od Y-Form)
S42.49	Fraktur, distales Ende Humerus, so u multiple Teile
S42.7	Multiple Frakturen Klavikula, Skapula Humerus
S42.8	Fraktur, sonst Teile Schulter Oberarm
S42.9	Fraktur, Schultergürtel, Teil nnbez
S43.00	Luxation, Schultergelenk [Glenohumeralgelenk], nnb
S43.01	Luxation, Humerus nach vorne
S43.02	Luxation, Humerus nach hinten
S43.03	Luxation, Humerus nach unten
S43.08	Luxation sonstige Teile Schulter
S43.1	Luxation, Akromioklavikulargelenk
S43.2	Luxation, Sternoklavikulargelenk
S43.3	Luxation sonst+nnb Teile Schultergürtel
S43.4	Verstauchung Zerrung, Schultergelenk
S43.5	Verstauchung Zerrung, Akromioklavikulargelenk
S43.6	Verstauchung Zerrung, Sternoklavikulargelenk
S43.7	Verstauchung Zerrung, so+nnb Teile Schultergürtel
S44.0	Verletzung N. ulnaris in Höhe Oberarm
S44.1	Verletzung N. medianus in Höhe Oberarm
S44.2	Verletzung N. radialis in Höhe Oberarm
S44.3	Verletzung N. axillaris
S44.4	Verletzung N. musculocutaneus
S44.5	Verletzung sensibl Hautnerven in Höhe Schulter u Oberarm
S44.7	Verletzung mehrerer Nerven in Höhe Schulter u Oberarm
S44.8	Verletzung sonstiger Nerven in Höhe Schulter u Oberarm
S44.9	Verletzung nnb Nerv in Höhe Schulter u Oberarm
S45.0	Verletzung A. axillaris
S45.1	Verletzung A. brachialis
S45.2	Verletzung V. axillaris od V. brachialis
S45.3	Verletzung oberfl Venen in Höhe Schulter u Oberarm
S45.7	Verletzung mehr Blutgefäße in Höhe Schulter u Oberarm
S45.8	Verletzung sonst Blutgefäße in Höhe Schulter u Oberarm
S45.9	Verletzung nnb Blutgefäß in Höhe Schulter u Oberarm
S46.0	Verletzung Sehne Rotatorenmanschette
S46.1	Verletz Muskel Sehne, Caput longum M biceps brachii
S46.2	Verletzung Muskel Sehne, sonst Teile M biceps brachii
S46.3	Verletzung Muskel Sehne, M triceps brachii
S46.7	Verletz mehr Muskeln Sehnen in Höhe Schulter Oberarm
S46.8	Verletz sonst Muskeln Sehnen in Höhe Schulter Oberarm
S46.9	Verletz nnb Muskeln Sehnen in Höhe Schulter Oberarm
S47	Zerquetschung, Schulter Oberarm
S48.0	Traumatische Amputation im Schultergelenk
S48.1	Traumatische Amputation zwischen Schulter Ellenbogen
S48.9	Traumatische Amputation Schulter u Oberarm, Höhe nnb
S49.7	Multiple Verletzungen, Schulter u Oberarm
S49.8	Sonst nb Verletzungen, Schulter u Oberarm
S49.9	Nnb Verletzung Schulter u Oberarm
S50.0	Prellung Ellenbogen
S50.1	Prellung sonst+nnbez Teile Unterarm
S50.7	Multiple oberflächliche Verletzungen Unterarm
S50.81	Sonstige oberflächliche Verletzung Unterarm, Schürfwunde
S50.82	So oberfl Verletzung Unterarm, Blasenbildung (nichttherm)
S50.83	So oberfl Verletzung Unterarm, Insektenbiß/-stich (ungiftig)
S50.84	So oberfl Verletzung Unterarm, oberflächlicher FK (Splitter)
S50.88	Sonstige oberflächliche Verletzung Unterarm, sonstige
S50.9	Oberflächliche Verletzung Unterarm, nnb
S51.0	Offene Wunde Ellenbogen
S51.7	Multiple offene Wunden Unterarm
S51.80	Nnbez offene Wunde sonstiger Teile des Unterarmes
S51.84	Weichteilschaden I. Gr b geschl Fraktur od Lux Unterarmes
S51.85	Weichteilschaden II. Gr b geschl Fraktur od Lux Unterarmes
S51.86	Weichteilschaden III. Gr b geschl Fraktur od Lux Unterarmes

S51.87	Weichteilschaden I. Gr b off Fraktur od Lux Unterarmes
S51.88	Weichteilschaden II. Gr b off Fraktur od Lux Unterarmes
S51.89	Weichteilschaden III. Gr b off Fraktur od Lux Unterarmes
S51.9	Offene Wunde Unterarm, Teil nnbez
S52.00	Fx prox Ende Ulna, Teil nnb
S52.01	Fx prox Ende Ulna, Olekranon
S52.02	Fx prox Ende Ulna, Proc coronid ulnae
S52.09	Fx prox Ende Ulna, sonst+mult Teile
S52.10	Fraktur, proximales Ende Radius, Teil nnb
S52.11	Fraktur, proximales Ende Radius, Kopf
S52.12	Fraktur, proximales Ende Radius, Kollum
S52.19	Fraktur, proximales Ende Radius, sonst+multiple Teile
S52.20	Fraktur, Ulnaschaft, Teil nnbez
S52.21	Fraktur, proximaler Ulnaschaft u Luxation Radiuskopf
S52.30	Fraktur, Radiusschaft, Teil nnbez
S52.31	Fraktur, distaler Radiusschaft u Luxation Ulnakopf
S52.4	Fraktur, Ulna-/Radiusschaft, kombiniert
S52.50	Distale Fraktur, Radius, nnbez
S52.51	Distale Fraktur, Radius, Extensionsfraktur
S52.52	Distale Fraktur, Radius, Flexionsfraktur
S52.59	Distale Fraktur, Radius, sonst+multiple Teile
S52.6	Distale Fraktur, Ulna Radius, kombiniert
S52.7	Multiple Frakturen, Unterarm
S52.8	Fraktur sonstiger Teile, Unterarm
S52.9	Fraktur, Unterarm, Teil nnbez
S53.0	Luxation, Radiuskopf
S53.10	Luxation, sonst+nnb Teile Ellenbogen, nnb
S53.11	Sonst+nnb Luxation Ellenbogen, nach vorne
S53.12	Sonst+nnb Luxation Ellenbogen, nach hinten
S53.13	Sonst+nnb Luxation Ellenbogen, nach medial
S53.14	Sonst+nnb Luxation Ellenbogen, nach lateral
S53.18	Luxation, Ellenbogen, sonstige
S53.2	Traumatische Ruptur, Lig collaterale radiale
S53.3	Traumatische Ruptur, Lig collaterale ulnare
S53.40	Verstauchung Zerrung, Ellenbogen, Teil nnb
S53.41	Verstauchung Zerrung, Ellenbogen, Lig collaterale radiale
S53.42	Verstauchung Zerrung, Ellenbogen, Lig collaterale ulnare
S53.43	Verstauchung Zerrung, Ellenbogen, Humeroradial (-Gelenk)
S53.44	Verstauchung Zerrung, Ellenbogen, Humeroulnar (-Gelenk)
S53.48	Verstauchung Zerrung, Ellenbogen, sonstige Teile
S54.0	Verletzung N. ulnaris, in Höhe Unterarm
S54.1	Verletzung N. medianus, in Höhe Unterarm
S54.2	Verletzung N. radialis, in Höhe Unterarm
S54.3	Verletzung sensibler Hautnerven, in Höhe Unterarm
S54.7	Verletzung mehrerer Nerven, in Höhe Unterarm
S54.8	Verletzung sonst Nerven, in Höhe Unterarm
S54.9	Verletzung nnb Nerv, in Höhe Unterarm
S55.0	Verletzung A. ulnaris, in Höhe Unterarm
S55.1	Verletzung A. radialis, in Höhe Unterarm
S55.2	Verletzung von Venen, in Höhe Unterarm
S55.7	Verletzung mehrerer Blutgefäße, in Höhe Unterarm
S55.8	Verletzung sonst Blutgefäße, in Höhe Unterarm
S55.9	Verletzung eines nnb Blutgefäßes, in Höhe Unterarm
S56.0	Verletz Beugemusk/-sehn, Daumen, in Höhe Unterarm
S56.1	Verletz Beugemusk/-sehn ein/mehr, so Finger, i Höhe UA
S56.2	Verletz sonst Beugemusk/-sehn in Höhe Unterarm
S56.3	Verletz Streck-,Abduktormusk/-sehn, Daumen, in Höhe UA
S56.4	Verletz Streckmusk/-sehn ein/mehr, so Finger, in Höhe UA
S56.5	Verletz so Streckmusk/-sehn, in Höhe Unterarm
S56.7	Verletz mehrerer Muskeln Sehnen, in Höhe Unterarm
S56.8	Verletz sonst+nnb Sehnen Muskeln, in Höhe Unterarm
S57.0	Zerquetschung, Ellenbogen
S57.8	Zerquetschung, sonstiger Teile Unterarm
S57.9	Zerquetschung Unterarm, Teil nnbez
S58.0	Traumatische Amputation im Ellenbogengelenk
S58.1	Traumatische Amputation zw Ellenbogen u Handgelenk
S58.9	Traumatische Amputation am Unterarm, Höhe nnb
S59.7	Multiple Verletzungen Unterarm
S59.8	Sonstige nb Verletzungen Unterarm
S59.9	Nnbez Verletzung Unterarm
S60.0	Prellung ein/mehr Finger oh Schädigung Nagel
S60.1	Prellung ein/mehr Finger m Schädigung Nagel
S60.2	Prellung, sonst Teile Handgelenk Hand
S60.7	Multiple oberflächliche Verletzung Handgelenk u Hand
S60.81	So oberfl Verletzung Handgelenk u Hand, Schürfwunde
S60.82	So oberfl Verletz Handgelenk Hand, Blasenbild (nichttherm)
S60.83	So oberfl Verletz Handgel Hand, InsektBiß/-Stich (ungiftig)
S60.84	So oberfl Verletzung Handgelenk Hand, oberfl FK (Splitter)
S60.88	Sonstige oberflächl Verletzung Handgelenk Hand, sonst
S60.9	Oberflächliche Verletzung Handgelenk u Hand, nnb
S61.0	Offene Wunde ein/mehr Finger oh Schädigung Nagel
S61.1	Offene Wunde ein/mehr Finger m Schädigung Nagel
S61.7	Multiple offene Wunden Handgelenk u Hand
S61.80	Nnb offene Wunde sonst Teile Handgelenk u Hand
S61.84	Weichteilschaden I. Gr b geschl Fx od Lux Handgel u Hand
S61.85	Weichteilschaden II. Gr b geschl Fx od Lux Handgel u Hand
S61.86	Weichteilschaden III. Gr b geschl Fx od Lux Handgel u Hand
S61.87	Weichteilschaden I. Gr b off Fraktur od Lux Handgel u Hand
S61.88	Weichteilschaden II. Gr b off Fraktur od Lux Handgel u Hand
S61.89	Weichteilschaden III. Gr b off Fraktur od Lux Handgel u Hand
S61.9	Offene Wunde Handgelenk u Hand, Teil nnb
S62.0	Fraktur, Os scaphoideum, Hand
S62.10	Fraktur, Handwurzelknochen, nnbez
S62.11	Fraktur, Os lunatum
S62.12	Fraktur, Os triquetrum
S62.13	Fraktur, Os pisiforme
S62.14	Fraktur, Os trapezium
S62.15	Fraktur, Os trapezoideum
S62.16	Fraktur, Os capitatum
S62.17	Fraktur, Os hamatum
S62.19	Fraktur sonst od mehrerer Handwurzelknochen
S62.20	Fraktur 1. Mittelhandknochen, Teil nnbez
S62.21	Fraktur 1. Mittelhandknochen, Basis
S62.22	Fraktur 1. Mittelhandknochen, Schaft
S62.23	Fraktur 1. Mittelhandknochen, Kollum
S62.24	Fraktur 1. Mittelhandknochen, Kopf
S62.30	Fraktur sonst Mittelhandknochens: Teil nnbez
S62.31	Fraktur eines sonstigen Mittelhandknochens: Basis
S62.32	Fraktur eines sonstigen Mittelhandknochens: Schaft
S62.33	Fraktur eines sonstigen Mittelhandknochens: Kollum
S62.34	Fraktur eines sonstigen Mittelhandknochens: Kopf
S62.4	Multiple Frakturen Mittelhandknochen
S62.50	Fraktur Daumen, Teil nnbez
S62.51	Fraktur Daumen, proximale Phalanx
S62.52	Fraktur Daumen, distale Phalanx
S62.60	Fraktur eines sonstigen Fingers, Teil nnbez
S62.61	Fraktur eines sonst Fingers, proximale Phalanx
S62.62	Fraktur eines sonstigen Fingers, mittlere Phalanx
S62.63	Fraktur eines sonstigen Fingers, distale Phalanx
S62.7	Multiple Frakturen Finger
S62.8	Fraktur sonst+nnb Teile Handgelenk u Hand
S63.00	Luxation Handgelenk, Teil nnbez
S63.01	Luxation Handgelenk, Radioulnar (-Gelenk)
S63.02	Luxation Handgelenk, Radiokarpal (-Gelenk)
S63.03	Luxation Handgelenk, Mediokarpal (-Gelenk)
S63.04	Luxation Handgelenk, Karpometakarpal (-Gelenk)
S63.08	Luxation Handgelenk, sonstige
S63.10	Luxation Finger, Teil nnbez
S63.11	Luxation Finger, Metakarpophalangeal (-Gelenk)
S63.12	Luxation Finger, Interphalangeal (-Gelenk)
S63.2	Multiple Luxationen Finger
S63.3	Traumatische Ruptur, Bänder Handgelenk Handwurzel
S63.4	Traumat Ruptur, Bänder Finger MCP-/InterphalGelenk
S63.50	Verstauchung Zerrung Handgelenk, Teil nnb
S63.51	Verstauchung Zerrung Handgelenk, Karpal (-Gelenk)
S63.52	Verstauchung Zerr Handgel, Radiokarpal (-Band) (-Gelenk)
S63.53	Verstauchung Zerr Handgel, Karpometakarpal (-Gelenk)
S63.58	Verstauchung Zerrung Handgelenk, sonst Teile
S63.60	Verstauchung Zerrung ein/mehr Finger, Teil nnb
S63.61	Verstauch Zerr ein/mehr Finger, Metakarpophal(-Gelenk)

S63.62	Verstauch Zerr ein/mehr Finger, Interphalangeal (-Gelenk)
S63.68	Verstauchung Zerrung ein/mehr Finger, sonst Teile
S63.7	Verstauchung Zerrung sonst+nnb Teile Hand
S64.0	Verletzung N. ulnaris, in Höhe Handgelenk u Hand
S64.1	Verletzung N. medianus, in Höhe Handgelenk u Hand
S64.2	Verletzung N. radialis, in Höhe Handgelenk u Hand
S64.3	Verletzung Nn. digitales, Daumen
S64.4	Verletzung Nn. digitales, sonstige Finger
S64.7	Verletzung mehrerer Nerven, in Höhe Handgelenk u Hand
S64.8	Verletzung sonst Nerven, in Höhe Handgelenk u Hand
S64.9	Verletzung nnb Nerv, in Höhe Handgelenk u Hand
S65.0	Verletzung A. ulnaris, in Höhe Handgelenk u Hand
S65.1	Verletzung A. radialis, in Höhe Handgelenk u Hand
S65.2	Verletzung Gefäße Arcus palmaris superficialis
S65.3	Verletzung Gefäße Arcus palmaris profundus
S65.4	Verletzung ein/mehr Blutgefäße, Daumen
S65.5	Verletzung ein/mehr Blutgefäße, sonst Finger
S65.7	Verletzung mehr Blutgefäße in Höhe Handgelenk u Hand
S65.8	Verletzung sonst Blutgefäße in Höhe Handgelenk u Hand
S65.9	Verletzung nnb Blutgefäß im Ber Handgelenk u Hand
S66.0	Verletz lg BeugMusk Sehn Daumen, i Höhe Handgel Hand
S66.1	Verletz Beugemusk/-sehn so Finger, i Höhe Handgel Hand
S66.2	Verletz Streckmusk/-sehn Daumen, i Höhe Handgel Hand
S66.3	Verletz Streckmusk/-sehn so Finger, i Höhe Handgel Hand
S66.4	Verletz kz Muskel Sehn Daumen, i Höhe Handgel Hand
S66.5	Verletz kz Muskel Sehn so Finger, i Höhe Handgel Hand
S66.6	Verletz mehr Beugemusk/-sehn, i Höhe Handgelenk Hand
S66.7	Verletz mehr Streckmusk/-sehn, i Höhe Handgelenk Hand
S66.8	Verletzung so Muskeln Sehnen, i Höhe Handgelenk Hand
S66.9	Verletzung nnb Muskel Sehne in Höhe Handgelenk Hand
S67.0	Zerquetschung Daumen ein /mehr sonstiger Finger
S67.8	Zerquetschung sonst+nnb Teile Handgelenk Hand
S68.0	Traumatische Amputation Daumen (komplett) (partiell)
S68.1	Traumat Amput so einzel Finger (komplett) (partiell)
S68.2	Isol traumat Amputat zwei/mehr Finger (komplett) (partiell)
S68.3	Komb traumat Amput (Teile) ein/mehr Fing and T HdGel/Hd
S68.4	Traumatische Amputation Hand, in Höhe Handgelenk
S68.8	Traumatische Amputation sonst Teile Handgelenk Hand
S68.9	Traumatische Amputation an Handgelenk Hand, Höhe nnb
S69.7	Multiple Verletzung Handgelenk Hand
S69.8	Sonst nb Verletzung Handgelenk Hand
S69.9	Nnbez Verletzung Handgelenk Hand
S70.0	Prellung Hüfte
S70.1	Prellung Oberschenkel
S70.7	Multiple oberflächliche Verletzung Hüfte OS
S70.81	Sonst oberflächl Verletzung Hüfte u OS, Schürfwunde
S70.82	So oberfl Verletzung Hüfte u OS, Blasenbild (nichttherm)
S70.83	So oberfl Verletz Hüfte u OS, Insektenbiß/-stich (ungiftig)
S70.84	So oberfl Verletzung Hüfte u OS, oberfl FK (Splitter)
S70.88	Sonst oberflächliche Verletzung Hüfte u OS, sonstige
S70.9	Oberfl Verletzung Hüfte u OS, nnb
S71.0	Offene Wunde Hüfte
S71.1	Offene Wunde Oberschenkel
S71.7	Multiple offene Wunden Hüfte u OS
S71.80	Offene Wunde sonst+nnb Teile Beckengürtel
S71.84	Weichteilschaden I. Gr b geschl Fx od Lux Hüfte u Obersch
S71.85	Weichteilschaden II. Gr b geschl Fx od Lux Hüfte u Obersch
S71.86	Weichteilschaden III. Gr b geschl Fx od Lux Hüfte u Obersch
S71.87	Weichteilschaden I. Gr b off Fraktur od Lux Hüfte u Obersch
S71.88	Weichteilschaden II. Gr b off Fraktur od Lux Hüfte u Obersch
S71.89	Weichteilschaden III. Gr b off Fraktur od Lux Hüfte u Obersch
S72.00	Schenkelhalsfraktur, Teil nnbez
S72.01	SchenkelhalsFx, intrakaps
S72.02	Schenkelhalsfraktur, (proxim) Epiphyse, Epiphysenlösung
S72.03	Schenkelhalsfraktur, subkapital
S72.04	Schenkelhalsfraktur, mediozervikal
S72.05	Schenkelhalsfraktur, Basis
S72.08	Schenkelhalsfraktur, sonst Teile
S72.10	Trochantäre Femurfraktur, nnbez
S72.11	Intertrochantäre Femurfraktur
S72.2	Subtrochantäre Femurfraktur
S72.3	Fraktur Femurschaft
S72.40	Distale Fraktur Femur, Teil nnbez
S72.41	Distale Fraktur Femur, Condylus (lateralis) (medialis)
S72.42	Distale Fraktur Femur, Epiphyse, Epiphysenlösung
S72.43	Distale Fraktur Femur, suprakondylär
S72.44	Distale Fraktur Femur, interkondylär
S72.7	Multiple Frakturen Femur
S72.8	Frakturen sonstiger Teile, Femur
S72.9	Fraktur Femur, Teil nnbez
S73.00	Luxation Hüfte, nnbez
S73.01	Luxation Hüfte, nach posterior
S73.02	Luxation Hüfte, nach anterior
S73.08	Luxation Hüfte, sonstige
S73.10	Verstauchung u Zerrung Hüftgelenk, Teil nnb
S73.11	Verstauchung u Zerrung Hüftgelenk, iliofemoral (Band)
S73.12	Verstauchung u Zerrung Hüftgelenk, ischiokapsulär (Band)
S73.18	Verstauchung u Zerrung Hüftgelenk, sonst Teile
S74.0	Verletz N. ischiadicus, in Höhe Hüfte u Oberschenkel
S74.1	Verletzung N. femoralis, in Höhe Hüfte u Oberschenkel
S74.2	Verletzung sensibler Hautnerven, in Höhe Hüfte u OS
S74.7	Verletz mehrerer Nerven, in Höhe Hüfte u Oberschenkel
S74.8	Verletzung sonst Nerven, in Höhe Hüfte u Oberschenkel
S74.9	Verletzung nnb Nerv, in Höhe Hüfte u Oberschenkel
S75.0	Verletzung A. femoralis
S75.1	Verletzung V femoralis, in Höhe Hüfte Oberschenkel
S75.2	Verletz V saphena magna, in Höhe Hüfte u Oberschenkel
S75.7	Verletz mehr Blutgefäße, in Höhe Hüfte u Oberschenkel
S75.8	Verletz sonst Blutgefäße, in Höhe Hüfte u Oberschenkel
S75.9	Verletz nnb Blutgefäß, in Höhe Hüfte u Oberschenkel
S76.0	Verletzung Muskeln u Sehnen Hüfte
S76.1	Verletzung Muskel u Sehne M quadriceps femoris
S76.2	Verletzung Muskeln u Sehnen, Adduktorengruppe OS
S76.3	Verletz Muskeln u Sehnen post Muskelgruppe, in Höhe OS
S76.4	Verletzung sonst+nnb Muskeln Sehnen in Höhe OS
S76.7	Verletzung mehr Muskeln Sehnen, in Höhe Hüfte OS
S77.0	Zerquetschung Hüfte
S77.1	Zerquetschung Oberschenkel
S77.2	Zerquetschung m Beteiligung Hüfte Oberschenkel
S78.0	Traumatische Amputation im Hüftgelenk
S78.1	Traumatische Amputation zwischen Hüfte u Knie
S78.9	Traumatische Amputation an Hüfte OS, Höhe nnb
S79.7	Multiple Verletzung Hüfte Oberschenkel
S79.8	Sonst nb Verletzung Hüfte Oberschenkel
S79.9	Nnb Verletzung Hüfte Oberschenkel
S80.0	Prellung Knie
S80.1	Prellung sonst+nnb Teile Unterschenkel
S80.7	Multiple oberflächliche Verletzungen Unterschenkel
S80.81	Sonst oberfl Verletzung Unterschenkel, Schürfwunde
S80.82	So oberfl Verletz Unterschenkel, Blasenbild (nichttherm)
S80.83	So oberfl Verletz Unterschenkel, InsektBiß/-Stich (ungiftig)
S80.84	So oberfl Verletzung Unterschenkel, oberfl FK (Splitter)
S80.88	Sonst oberfl Verletzung Unterschenkel, sonstige
S80.9	Oberflächliche Verletzung Unterschenkel, nnb
S81.0	Offene Wunde Knie
S81.7	Multiple offene Wunden Unterschenkel
S81.80	Nnb offene Wunde sonstiger Teile Unterschenkel
S81.84	Weichteilschaden I. Gr b geschl Fx od Lux Unterschenkels
S81.85	Weichteilschaden II. Gr b geschl Fx od Lux Unterschenkels
S81.86	Weichteilschaden III. Gr b geschl Fx od Lux Unterschenkels
S81.87	Weichteilschaden I. Gr b off Fraktur od Lux Unterschenkels
S81.88	Weichteilschaden II. Gr b off Fraktur od Lux Unterschenkels
S81.89	Weichteilschaden III. Gr b off Fraktur od Lux Unterschenkels
S81.9	Offene Wunde Unterschenkel, Teil nnbez
S82.0	Fraktur Patella
S82.11	Fraktur proximales Ende Tibia, m Fraktur Fibula (jeder Teil)
S82.18	Fraktur proximales Ende Tibia, sonstige
S82.21	Fraktur Tibiaschaft, m Fraktur der Fibula (jeder Teil)
S82.28	Fraktur Tibiaschaft, sonstige
S82.31	Distale Fraktur Tibia, m Fraktur Fibula (jeder Teil)

S82.38	Distale Fraktur Tibia, sonstige
S82.40	Fraktur Fibula, isoliert, Teil nnbez
S82.41	Fraktur Fibula, isoliert, proximales Ende
S82.42	Fraktur Fibula, isoliert, Schaft
S82.49	Fraktur Fibula, isoliert, multipel
S82.5	Fraktur Innenknöchel
S82.6	Fraktur Außenknöchel
S82.7	Multiple Frakturen Unterschenkel
S82.81	Bimalleolarfraktur
S82.82	Trimalleolarfraktur
S82.88	Frakturen sonstiger Teile Unterschenkel
S82.9	Fraktur Unterschenkel, Teil nnbez
S83.0	Luxation Patella
S83.10	Luxation Kniegelenk, nnbez
S83.11	Luxation Kniegelenk, Luxation prox Tibia nach anterior
S83.12	Luxation Kniegelenk, Luxation prox Tibia nach posterior
S83.13	Luxation Kniegelenk, Luxation prox Tibia nach medial
S83.14	Luxation Kniegelenk, Luxation prox Tibia nach lateral
S83.18	Luxation Kniegelenk, sonstige
S83.2	Meniskusriß, akut
S83.3	Riß Kniegelenkknorpel, akut
S83.40	Verstauchung Zerrung Kniegelenk, nnb Seitenband
S83.41	Verstauch u Zerr Kniegel: Distors fibul Seitenbd [Außenbd]
S83.42	Verstauch u Zerr Kniegel: Distors tibial Seitenbd [Innenbd]
S83.43	Verstauch u Zerr Kniegel: Riss fibul Seitenband [Außenband]
S83.44	Verstauch u Zerr Kniegel: Riss tibial Seitenband [Innenband]
S83.50	Verstauchung Zerrung Kniegelenk, nnb Kreuzband
S83.51	Verstauch Zerrung Kniegelenk, Distorsion vord Kreuzband
S83.52	Verstauch Zerrung Kniegelenk, Distorsion hint Kreuzband
S83.53	Verstauch Zerrung Kniegelenk, Riß vord Kreuzband
S83.54	Verstauch Zerrung Kniegelenk, Riß hint Kreuzband
S83.6	Verstauchung Zerrung sonst+nnb Teile Knie
S83.7	Verletzung mehrerer Strukturen Knie
S84.0	Verletzung N tibialis in Höhe Unterschenkel
S84.1	Verletzung N peronaeus in Höhe Unterschenkel
S84.2	Verletzung sensibler Hautnerven in Höhe Unterschenkel
S84.7	Verletzung mehr Nerven in Höhe Unterschenkel
S84.8	Verletzung sonst Nerven in Höhe Unterschenkel
S84.9	Verletzung nnb Nerv in Höhe Unterschenkel
S85.0	Verletzung A. poplitea
S85.1	Verletzung A. tibialis (anterior) (posterior)
S85.2	Verletzung A. peronaea
S85.3	Verletzung V saphena magna in Höhe Unterschenkel
S85.4	Verletzung V saphena parva in Höhe Unterschenkel
S85.5	Verletzung V. poplitea
S85.7	Verletzung mehr Blutgefäße in Höhe Unterschenkel
S85.8	Verletzung sonst Blutgefäße in Höhe Unterschenkel
S85.9	Verletzung nnb Blutgefäß in Höhe Unterschenkel
S86.0	Verletzung Achillessehne
S86.1	Verletz so Muskel/Sehnen posterior Muskelgr in Höhe OS
S86.2	Verletz Muskel/Sehn ant Muskelgr i Höhe Unterschenkel
S86.3	Verletz Muskel/Sehn peron Muskelgr i Höhe Unterschenkel
S86.7	Verletz mehr Muskeln Sehnen in Höhe Unterschenkel
S86.8	Verletz sonst Muskeln Sehnen in Höhe Unterschenkel
S86.9	Verletz nnb Muskel Sehne in Höhe Unterschenkel
S87.0	Zerquetschung Knie
S87.8	Zerquetschung sonst+nnb Teile Unterschenkel
S88.0	Traumatische Amputation im Kniegelenk
S88.1	Traumatische Amputation zw Knie oberem Sprunggelenk
S88.9	Traumatische Amputation am Unterschenkel, Höhe nnb
S89.7	Multiple Verletzungen Unterschenkel
S89.8	Sonstige nb Verletzungen Unterschenkel
S89.9	Nnbez Verletzung Unterschenkel
S90.0	Prellung Knöchelregion
S90.1	Prellung ein/mehr Zehen oh Schädigung Nagel
S90.2	Prellung ein/mehr Zehen m Schädigung Nagel
S90.3	Prellung sonstiger+nnbez Teile d Fuß
S90.7	Multiple oberflächliche Verletz Knöchelregion Fuß
S90.81	Sonst oberfl Verletz Knöchelregion Fuß, Schürfwunde
S90.82	So oberfl Verletz Knöchelreg Fuß, Blasenbild (nichttherm)
S90.83	So oberfl Verletz Knöchelreg Fuß, InsektBiß/-Stich (ungift)
S90.84	So oberfl Verletz Knöchelregion Fuß, oberfl FK (Splitter)
S90.88	Sonst oberflächl Verletzung Knöchelregion Fuß, sonst
S90.9	Oberflächliche Verletzung Knöchelregion Fuß, nnb
S91.0	Offene Wunde Knöchelregion
S91.1	Offene Wunde ein/mehr Zehen oh Schädigung Nagel
S91.2	Offene Wunde ein/mehr Zehen m Schädigung Nagel
S91.3	Offene Wunde sonstiger Teile Fuß
S91.7	Multiple offene Wunden Knöchelregion Fuß
S91.80	Off Wunde sonst Teil Knöchelreg/Fuß
S91.84	Weichteilschaden I. Gr b geschl Fraktur od Luxation Fuß
S91.85	Weichteilschaden II. Gr b geschl Fraktur od Luxation Fuß
S91.86	Weichteilschaden III. Gr b geschl Fraktur od Luxation Fuß
S91.87	Weichteilschaden I. Gr b off Fraktur od Luxation Fuß
S91.88	Weichteilschaden II. Gr b off Fraktur od Luxation Fuß
S91.89	Weichteilschaden III. Gr b off Fraktur od Luxation Fuß
S92.0	Fraktur Kalkaneus
S92.1	Fraktur Talus
S92.20	Fraktur, ein/mehr sonst Fußwurzelknochen, nnb
S92.21	Fraktur, Os naviculare pedis
S92.22	Fraktur, Os cuboideum
S92.23	Fraktur, Os cuneiforme (intermedium) (laterale) (mediale)
S92.28	Fraktur, sonstige Fußwurzelknochen
S92.3	Fraktur Mittelfußknochen
S92.4	Fraktur Großzehe
S92.5	Fraktur sonstige Zehe
S92.7	Multiple Frakturen Fuß
S92.9	Fraktur Fuß, nnbez
S93.0	Luxation oberes Sprunggelenk
S93.10	Luxation ein/mehr Zehen, nnbez
S93.11	Luxation ein/mehr Zehen, Metatarsophal (-Gelenk)
S93.12	Luxation ein/mehr Zehen, Interphalangeal (-Gelenk)
S93.2	Traumatische Ruptur Bänder in Höhe OSG Fuß
S93.30	Luxation sonst+nnb Teile Fuß, Teil nnbez
S93.31	Luxation so+nnb Teil Fuß, Fußwurz(-Knochen), Gelenk nnb
S93.32	Luxation sonst+nnb Teile Fuß, Mediotarsal (-Gelenk)
S93.33	Luxation sonst+nnb Teile Fuß, Tarsometatarsal (-Gelenk)
S93.34	Lux so+nnb Teil Fuß, Metatarsal(-Knochen), Gelenk nnb
S93.38	Luxation sonst+nnb Teile Fuß, sonst
S93.40	Verstauchung Zerrung OSG, Teil nnb
S93.41	Verstauchung Zerrung OSG, Lig deltoideum
S93.42	Verstauchung Zerrung OSG, Lig calcaneofibulare
S93.43	Verstauchung Zerrung OSG, Lig tibiofib (ant) (post), dist
S93.48	Verstauchung Zerrung OSG, sonst Teile
S93.5	Verstauchung Zerrung ein/mehr Zehen
S93.6	Verstauchung Zerrung sonst+nnb Teile Fuß
S94.0	Verletzung N. plantaris lateralis
S94.1	Verletzung N. plantaris medialis
S94.2	Verletzung N. peronaeus prof in Höhe Knöchel Fuß
S94.3	Verletzung sensibler Hautnerven in Höhe Knöchel Fuß
S94.7	Verletzung mehr Nerven in Höhe Knöchel Fuß
S94.8	Verletzung sonst Nerven in Höhe Knöchel Fuß
S94.9	Verletzung nnb Nerv in Höhe Knöchel Fuß
S95.0	Verletzung A. dorsalis pedis
S95.1	Verletzung A. plantaris pedis
S95.2	Verletzung Venen Fußrücken
S95.7	Verletz mehr Blutgefäße in Höhe Knöchel Fuß
S95.8	Verletz sonst Blutgefäße in Höhe Knöchel Fuß
S95.9	Verletz eines nnb Blutgefäßes in Höhe Knöchel Fuß
S96.0	Verletz lg Beugemusk Zehen in Höhe Knöchel Fuß
S96.1	Verletz lg Streckmuskeln Zehen in Höhe Knöchel Fuß
S96.2	Verletz kurze Muskeln Sehnen in Höhe Knöchel Fuß
S96.7	Verletz mehr Muskeln Sehnen in Höhe Knöchel Fuß
S96.8	Verletz sonst Muskeln Sehnen in Höhe Knöchel Fuß
S96.9	Verletz nnb Muskel/Sehne in Höhe Knöchel Fuß
S97.0	Zerquetschung OSG
S97.1	Zerquetschung ein/mehr Zehen
S97.8	Zerquetschung sonst Teile OSG Fuß
S98.0	Traumatische Amputation Fuß in Höhe OSG
S98.1	Traumatische Amputation einzelne Zehe

S98.2	Traumatische Amputation von zwei od mehr Zehen
S98.3	Traumatische Amputation sonst Teile Fuß
S98.4	Traumatische Amputation am Fuß, Höhe nnbez
S99.7	Multiple Verletzung Knöchelregion Fuß
S99.8	Sonst nb Verletzung Knöchelregion Fuß
S99.9	Nnb Verletzung Knöchelregion Fuß
T00.0	Oberfl Verletzung mit Beteiligung von Kopf u Hals
T00.1	Oberfl Verletz m Bet Thorax u Abd/LumbosakrGeg/Becken
T00.2	Oberfl Verletz m Bet mehr Regionen obere Extremität(en)
T00.3	Oberfl Verletz m Bet mehr Regionen untere Extremität(en)
T00.6	Oberfl Verletz m Bet mehr Reg obere/untere Extremitäten
T00.8	Oberfl Verletz m Bet so Kombinat von Körperregionen
T00.9	Multiple oberflächliche Verletzungen, nnbez
T01.0	Offene Wunde m Beteiligung von Kopf u Hals
T01.1	Off Wunden m Bet Thorax u Abd/LumbosakrGeg/Becken
T01.2	Offene Wunden m Bet mehr Regionen obere Extremität(en)
T01.3	Offene Wunden m Bet mehr Regionen untere Extremität(en)
T01.6	Offene Wunden m Bet mehr Reg obere/untere Extremitäten
T01.8	Offene Wunden an sonst Kombinat von Körperregionen
T01.9	Multiple offene Wunden, nnbez
T02.00	Frakturen m Bet von Kopf u Hals, geschlossen od onA
T02.01	Frakturen m Beteiligung von Kopf u Hals, offen
T02.10	Fx m Bet Thor LumbosGeg od Thor Becken, geschl od onA
T02.11	Fx m Bet Thor LumbosGeg od Thor Becken, offen
T02.20	Fx m Bet mehr Reg ob Extremität, geschlossen od onA
T02.21	Frakturen m Bet mehr Regionen obere Extremität, offen
T02.30	Fx m Bet mehr Regionen unt Extremität, geschl od onA
T02.31	Frakturen m Bet mehr Regionen untere Extremität, offen
T02.40	Fx m Bet mehr Reg beider ob Extremitäten, geschl od onA
T02.41	Frakturen m Bet mehr Reg beider ob Extremitäten, offen
T02.50	Fx m Bet mehr Reg beider unt Extremitäten, geschl od onA
T02.51	Frakturen m Bet mehr Reg beider unt Extremitäten, offen
T02.60	Fx m Bet mehr Reg obere/untere Extr, geschl od onA
T02.61	Fx m Bet mehr Reg obere/untere Extr, offen
T02.70	Fx m Bet Thor Lumbos Extr od Thor Beck Extr, geschl/onA
T02.71	Fx m Bet Thor Lumbos Extr od Thor Beck Extr, offen
T02.80	Fx m Bet sonst Kombinat Körperreg, geschl od onA
T02.81	Frakturen m Bet so Kombinat Körperregionen, offen
T02.90	Multiple Frakturen, nnb, geschlossen od onA
T02.91	Multiple Frakturen, nnbez, offen
T03.0	Luxation Verstauchung Zerrung m Bet Kopf u Hals
T03.1	Lux Verstauch Zerr m Bet Thor Lumbos od Thor Becken
T03.2	Lux Verstauch Zerr m Bet mehr Reg obere Extremität
T03.3	Lux Verstauch Zerr m Bet mehr Reg untere Extremität
T03.4	Lux Verstauch Zerr m Bet mehr Reg obere/untere Extr
T03.8	Lux Verstauch Zerr m Bet so Komb von Körperregionen
T03.9	Multiple Luxationen Verstauchungen Zerrungen nnb
T04.0	Zerquetschungen m Beteiligung von Kopf u Hals
T04.1	Zerquetsch m Bet Thor Abd, Thor Lumbos od Thor Becken
T04.2	Zerquetsch m Bet mehr Regionen obere Extremität(en)
T04.3	Zerquetsch m Bet mehr Regionen untere Extremität(en)
T04.4	Zerquetsch m Bet mehr Reg obere/untere Extremitäten
T04.7	Zerquetsch mBet Th/Abd/Ex, Th/Lumbos/Extr od Th/Be/Ex
T04.8	Zerquetsch m Bet sonst Kombinat von Körperregionen
T04.9	Multiple Zerquetschungen, nnbez
T05.0	Traumatische Amputation beider Hände
T05.1	Traumat Amput Hand u and Arm [jede Höhe, ausg Hand]
T05.2	Traumatische Amputation beider Arme [jede Höhe]
T05.3	Traumatische Amputation beider Füße
T05.4	Traumat Amputat Fuß u and Bein [jede Höhe, ausg Fuß]
T05.5	Traumatische Amputation beider Beine [jede Höhe]
T05.6	Traumat Amputat Arme Beine, in jed Kombinat [jed Höhe]
T05.8	Traumat Amputat m Bet so Kombinat von Körperregionen
T05.9	Multiple traumatische Amputationen, nnbez
T06.0	Komb Verletz Gehirn Hirnnerven Nerven RM in Halshöhe
T06.1	Verletzung Nerven RM m Bet mehr sonst Körperregionen
T06.2	Verletzung Nerven m Bet mehr Körperregionen
T06.3	Verletzung Blutgefäße m Bet mehr Körperregionen
T06.4	Verletzung Muskeln Sehnen m Bet mehr Körperregionen
T06.5	Verletz m Bet intrathor/-abd Org od intrathor u Beckenorg
T06.8	Sonst nb Verletzungen m Bet mehrerer Körperregionen
T07	Nnbez multiple Verletzungen
T08.0	Fraktur WS, Höhe nnb, geschlossen od onA
T08.1	Fraktur Wirbelsäule, Höhe nnbez, Offen
T09.00	Oberfl Verletz Rumpf, Höhe nnb, VerletzArt nnb
T09.01	Oberfl Verletz des Rumpfes, Höhe nnb, Schürfwun
T09.02	Oberfl Verletz Rumpf, Höhe nnb, Blasenbild (nichttherm)
T09.03	Oberfl Verletz Rumpf, Höhe nnb, Insektenbiß/-stich (ungift)
T09.04	Oberfl Verletz Rumpf, Höhe nnb, oberfl FK (Splitter)
T09.05	Oberfl Verletz Rumpf, Höhe nnb, Prellung
T09.08	Oberfl Verletz Rumpf, Höhe nnb, sonst
T09.1	Offene Wunde des Rumpfes, Höhe nnbez
T09.2	Lux Verstauch Zerrung nnb Gelenke u Bänder Rumpf
T09.3	Verletzung Rückenmark, Höhe nnbez
T09.4	Verletz nnb Nerven Nervenwurzeln u Plexus im Ber Rumpf
T09.5	Verletzung nnb Muskeln Sehnen Rumpf
T09.6	Traumatische Amputation Rumpf, Höhe nnb
T09.8	Sonst nb Verletzungen Rumpf, Höhe nnbez
T09.9	Nnbez Verletzung Rumpf, Höhe nnbez
T10.0	Fraktur obere Extremität, Höhe nnb, geschl od onA
T10.1	Fraktur obere Extremität, Höhe nnb, offen
T11.00	Oberfl Verletz obere Extremität, Höhe nnb, VerletzArt nnb
T11.01	Oberfl Verletz ob Extremität, Höhe nnb, Schürfwunde
T11.02	Oberfl Verletz ob Extr, Höhe nnb, Blasenbild (nichttherm)
T11.03	Insektenbiß/-stich (ungiftig) obere Extremität, Höhe nnb
T11.04	Oberfl FK (Splitter) obere Extremität, Höhe nnb
T11.05	Oberfl Verletz obere Extremität, Höhe nnb, Prellung
T11.08	Oberfl Verletz obere Extremität, Höhe nnb, sonst
T11.1	Offene Wunde obere Extremität, Höhe nnbez
T11.2	Lux Verstauch Zerr nnb Gelenk u Band ob Extr, Höhe nnb
T11.3	Verletzung nnb Nerv obere Extremität, Höhe nnb
T11.4	Verletzung nnb Blutgefäß obere Extremität, Höhe nnb
T11.5	Verletzung nnb(m)(r) Muskel Sehne ob Extr, Höhe nnb
T11.6	Traumatische Amputation obere Extremität, Höhe nnb
T11.8	Sonst nb Verletzungen obere Extremität, Höhe nnb
T11.9	Nnbez Verletzung obere Extremität, Höhe nnbez
T12.0	Fx untere Extremität, Höhe nnb, geschlossen od onA
T12.1	Fraktur unteren Extremität, Höhe nnb, offen
T13.00	Oberfl Verletz untere Extremität, Höhe nnb, VerletzArt nnb
T13.01	Oberfl Verletz untere Extremität, Höhe nnb, Schürfwunde
T13.02	Blasenbildung (nichttherm) untere Extremität, Höhe nnb
T13.03	Insektenbiß/-stich (ungiftig) untere Extremität, Höhe nnb
T13.04	Oberfl FK (Splitter) untere Extremität, Höhe nnb
T13.05	Oberfl Verletz untere Extremität, Höhe nnb, Prellung
T13.08	Oberfl Verletz untere Extremität, Höhe nnb, sonst
T13.1	Offene Wunde untere Extremität, Höhe nnbez
T13.2	Lux Verstauch Zerr nnb Gelenk u Band unt Extr, Höhe nnb
T13.3	Verletz nnb Nerv untere Extremität, Höhe nnbez
T13.4	Verletz nnb Blutgefäß untere Extremität, Höhe nnbez
T13.5	Verletz nnb(m)(r) Muskel Sehne untere Extr, Höhe nnbez
T13.6	Traumatische Amputation untere Extremität, Höhe nnbez
T13.8	Sonst nb Verletzungen untere Extremität, Höhe nnbez
T13.9	Nnbez Verletzung untere Extremität, Höhe nnbez
T14.00	Oberfl Verletz an nnb Körperregion, VerletzArt nnbez
T14.01	Oberfl Verletz an nnb Körperregion, Schürfwunde
T14.02	Oberfl Verletz an nnb Körperregion, Blasenbild (nichttherm)
T14.03	Oberfl Verletz an nnb Körperreg, Insektenbiß/-stich (ungift)
T14.04	Oberfl Fremdkörper (Splitter) an nnb Körperregion
T14.05	Oberfl Verletz an nnb Körperregion, Prellung
T14.08	Oberfl Verletz an nnb Körperregion, sonst
T14.1	Offene Wunde an einer nnbez Körperregion
T14.20	Fraktur an nnbez Körperregion, geschlossen od onA
T14.21	Fraktur an nnbez Körperregion, offen
T14.3	Luxation Verstauchung Zerrung an nnb Körperregion
T14.4	Verletzung ein/mehr Nerven an nnb Körperregion
T14.5	Verletzung ein/mehr Blutgefäße an nnb Körperregion
T14.6	Verletzung Muskeln u Sehnen an nnb Körperregion
T14.7	Zerquetsch u traumatische Amputation nnb Körperregion
T14.8	Sonst Verletzungen nnbez Körperregion
T14.9	Verletzung, nnbez

T74.0	Vernachlässigen od Imstichlassen
T74.1	Körperlicher Mißbrauch
T74.2	Sexueller Mißbrauch
T74.3	Psychischer Mißbrauch
T74.8	Sonstige Formen Mißbrauch von Personen
T74.9	Mißbrauch von Personen, nnbez
T79.0	Luftembolie (traumatisch)
T79.1	Fettembolie (traumatisch)
T79.2	Traumatisch bedingte sekund od rezidiv Blutung
T79.3	Posttraumatische Wundinfektion, ank
T79.4	Traumatischer Schock
T79.5	Traumatische Anurie
T79.6	Traumatische Muskelischämie
T79.7	Traumatisches subkutanes Emphysem
T79.8	Sonstige Frühkomplikationen Trauma
T79.9	Nnbez Frühkomplikation Trauma
T89.00	Komplikationen offene Wunde, nnbez
T89.01	Komplikationen offene Wunde, FK (m/oh Infektion)
T89.02	Komplikationen offene Wunde, Infektion
T89.03	Komplikationen offene Wunde, sonst
T90.4	Folgen Verletzung Auge u Orbita
T90.8	Folgen sonst nb Verletzungen Kopf
T90.9	Folgen nnbez Verletzung Kopf
T91.4	Folgen Verletzung intrathorakale Organe
T91.8	Folgen sonst nb Verletzung Hals u Rumpf
T91.9	Folgen nnb Verletzung Hals u Rumpf
T92.9	Folgen nnbez Verletzung obere Extremität
T93.9	Folgen einer nnbez Verletzung untere Extremität
T94.1	Folgen Verletzungen nnbez Körperregionen
T96	Folgen Vergiftung d AM/Drogen/biolog aktive Subst
T97	Folgen tox Wirkungen von vorwieg nicht med verwend Subst
T98.0	Folgen Auswirkungen FK in natürlichen Körperöffnungen
T98.1	Folgen sonst+nnb Schäden d äußere Ursachen
T98.2	Folgen bestimmter Frühkomplikationen Trauma
T98.3	Folgen Komplik b chir Eingriffen u med Behandl, aonkl

Diagnose W61-2

S02.1	Schädelbasisfraktur
S06.6	Traumatische subarachnoidale Blutung
S12.0	Fraktur 1. Halswirbel
S12.1	Fraktur 2. Halswirbel
S22.1	Multiple Frakturen Brustwirbelsäule
S22.5	Instabiler Thorax
S35.4	Verletzung von Blutgefäßen Niere
S36.03	Rißverletzung Milz m Beteiligung Parenchym
S36.04	Massive Parenchymruptur Milz
S37.02	Rißverletzung Niere
S37.03	Komplette Ruptur Nierenparenchym

ADRGs 901, 902

DRGs 901A, 901B, 901C, 901D, 902Z

OR-Prozeduren ohne Bezug

OR-Prozeduren ohne Bezug

MDC 21B

Verletzungen, Vergiftungen und toxische Wirkungen von Drogen und Medikamenten

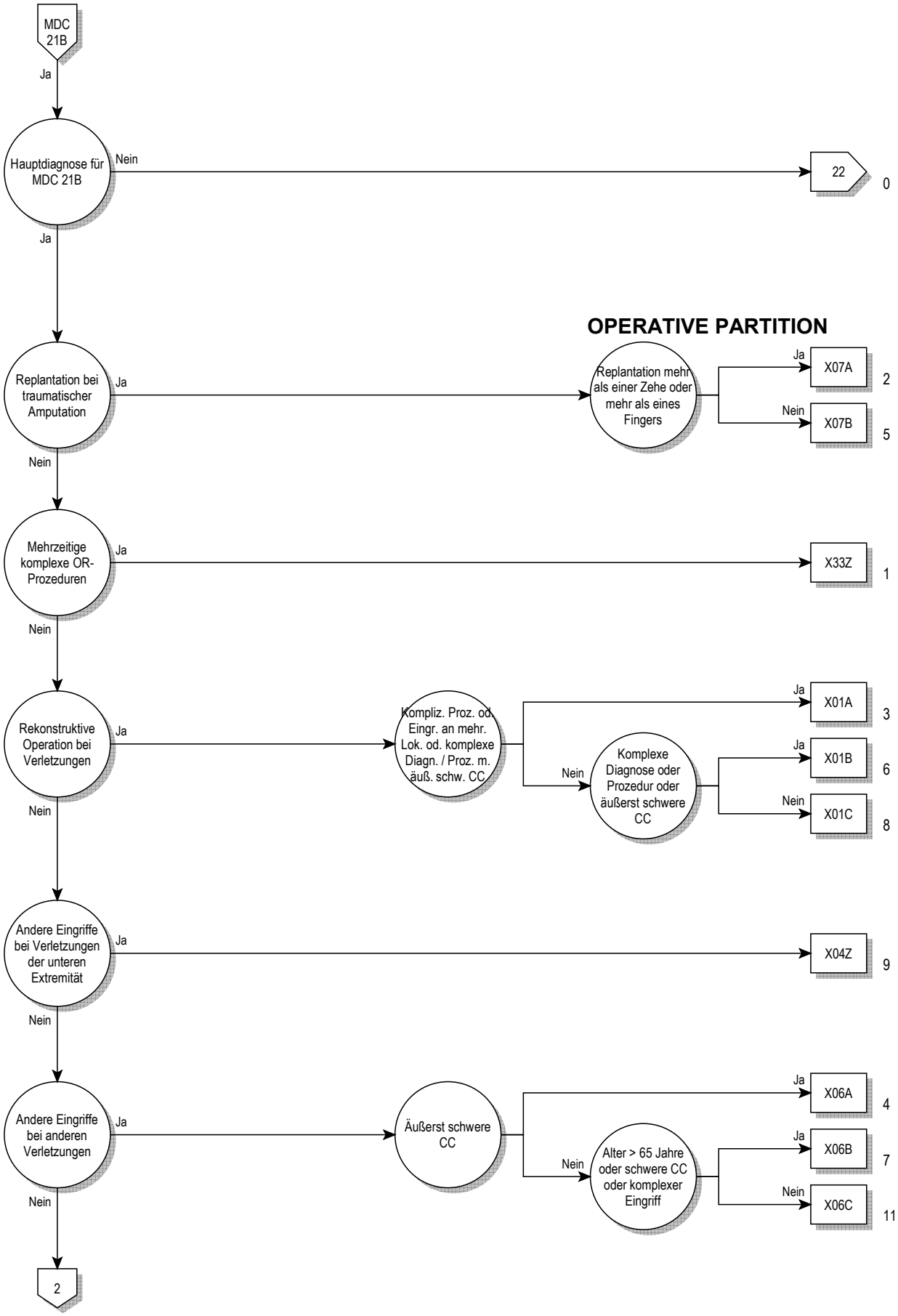
MDC 21B
Ja
Hauptdiagnose für MDC 21B
Nein
22
0
Ja
OPERATIVE PARTITION
Replantation bei traumatischer Amputation
Ja
Replantation mehr als einer Zehe oder mehr als eines Fingers
Ja
X07A
2
Nein
X07B
5
Nein
Mehrzeitige komplexe OR-Prozeduren
Ja
X33Z
1
Nein
Rekonstruktive Operation bei Verletzungen
Ja
Kompliz. Proz. od. Eingr. an mehr. Lok. od. komplexe Diagn. / Proz. m. äuß. schw. CC
Ja
X01A
3
Nein
Komplexe Diagnose oder Prozedur oder äußerst schwere CC
Ja
X01B
6
Nein
X01C
8
Nein
Andere Eingriffe bei Verletzungen der unteren Extremität
Ja
X04Z
9
Nein
Andere Eingriffe bei anderen Verletzungen
Ja
Äußerst schwere CC
Ja
X06A
4
Nein
Alter > 65 Jahre oder schwere CC oder komplexer Eingriff
Ja
X06B
7
Nein
X06C
11
Nein
2

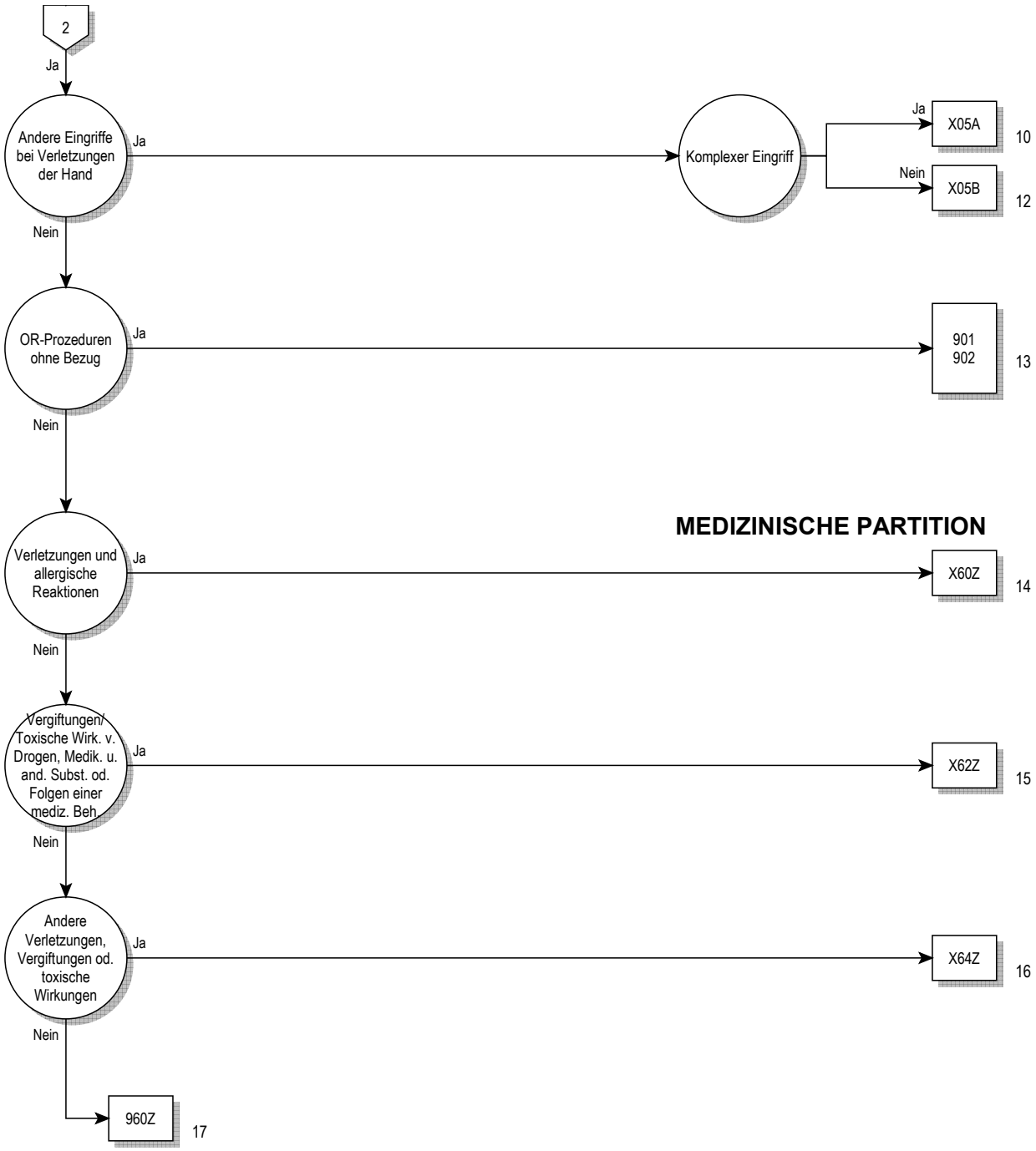
2
Ja
Andere Eingriffe bei Verletzungen der Hand
Ja
Komplexer Eingriff
Ja
X05A
10
Nein
X05B
12
Nein
OR-Prozeduren ohne Bezug
Ja
901
902
13
Nein
MEDIZINISCHE PARTITION
Verletzungen und allergische Reaktionen
Ja
X60Z
14
Nein
Vergiftungen/ Toxische Wirk. v. Drogen, Medik. u. and. Subst. od. Folgen einer mediz. Beh.
Ja
X62Z
15
Nein
Andere Verletzungen, Vergiftungen od. toxische Wirkungen
Ja
X64Z
16
Nein
960Z
17

Entscheidungslogik MDC 21B

Hauptdiagnose in Tabelle MDC21B-0

Hauptdiagnose für MDC 21B (MDC21B-0)

H95.9	KH Ohr u Warzenfortsatz nach med Maßn, nnb
M10.10	Bleigicht, mehrere Lokalisationen
M10.11	Bleigicht Schulterregion
M10.12	Bleigicht Oberarm
M10.13	Bleigicht Unterarm
M10.14	Bleigicht Hand
M10.15	Bleigicht Beckenregion/Oberschenkel
M10.16	Bleigicht Unterschenkel
M10.17	Bleigicht Knöchel/Fuß
M10.18	Bleigicht, sonstige Lokalisation
M10.19	Bleigicht, nnbez Lokalisationen
N98.1	Hyperstimulation Ovarien
N98.2	Komplik b versuch Einführ befrucht Ei nach In-vitro-Fertilis
N98.3	Komplik b versuchter Implant Embryo b Embryotransfer
N98.8	Sonst Komplik i Zus m künstlicher Befruchtung
N98.9	Komplik i Zus m künstlicher Befruchtung, nnbez
N99.4	Peritoneale Adhäsionen im Becken n med Maßn
N99.9	KH Urogenitalsystem n med Maßn, nnbez
S01.0	Offene Wunde behaarte Kopfhaut
S01.41	Offene Wunde, Wange
S01.49	Off Wunde, so+mehr Teile Wange TemporomandibRegion
S01.7	Multiple offene Wunden Kopf
S01.80	Nnbez offene Wunde sonstiger Teile Kopf
S01.83	Off Wunde (jeder Teil Kopf) m Verbind zu intrakran Verletz
S01.84	Weichteilschaden I. Gr b geschl Fraktur od Lux Kopf
S01.85	Weichteilschaden II. Gr b geschl Fraktur od Lux Kopf
S01.86	Weichteilschaden III. Gr b geschl Fraktur od Lux Kopf
S01.87	Weichteilschaden I. Gr b off Fraktur od Lux Kopf
S01.88	Weichteilschaden II. Gr b off Fraktur od Lux Kopf
S01.89	Weichteilschaden III. Gr b off Fraktur od Lux Kopf
S01.9	Offene Wunde Kopf, Teil nnbez
S07.0	Zerquetschung Gesicht
S07.1	Zerquetschung Schädel
S07.8	Zerquetschung sonstiger Teile Kopf
S07.9	Zerquetschung Kopf, Teil nnbez
S08.0	Skalpierungsverletzung
S08.8	Traumatische Amputation sonst Teile Kopf
S08.9	Traumatische Amputation nnb Teil Kopf
S09.0	Verletzung Blutgefäße Kopf, ank
S09.7	Multiple Verletzungen Kopf
S09.8	Sonstige nb Verletzungen Kopf
S11.7	Multiple offene Wunden des Halses
S11.80	Nnbez offene Wunde sonstiger Teile des Halses
S11.84	Weichteilschaden I. Gr b geschl Fraktur od Lux Hals
S11.85	Weichteilschaden II. Gr b geschl Fraktur od Lux Hals
S11.86	Weichteilschaden III. Gr b geschl Fraktur od Lux d Hals
S11.87	Weichteilschaden I. Gr b off Fraktur od Lux Hals
S11.88	Weichteilschaden II. Gr b off Fraktur od Lux Hals
S11.89	Weichteilschaden III. Gr b off Fraktur od Lux Hals
S11.9	Offene Wunde Hals, Teil nnbez
S15.00	Verletzung A. carotis, Teil nnbez
S15.01	Verletzung A. carotis communis
S15.02	Verletzung A. carotis externa
S15.03	Verletzung A. carotis interna
S15.1	Verletzung A. vertebralis
S15.2	Verletzung V. jugularis externa
S15.3	Verletzung V. jugularis interna
S15.7	Verletzung mehrerer Blutgefäße in Höhe Hals
S15.8	Verletzung sonst Blutgefäße in Höhe Hals
S15.9	Verletzung nnb Blutgefäß in Höhe Hals
S17.0	Zerquetschung Kehlkopf u Trachea
S17.8	Zerquetschung sonstiger Teile Hals
S17.9	Zerquetschung Hals, Teil nnbez
S18	Traumatische Amputation in Halshöhe
S19.7	Multiple Verletzungen Hals
S19.8	Sonstige nb Verletzungen Hals
S19.9	Nnbez Verletzung Hals
S21.0	Offene Wunde Mamma [Brustdrüse]
S21.1	Offene Wunde vordere Thoraxwand
S21.2	Offene Wunde hintere Thoraxwand
S21.7	Multiple offene Wunden Thoraxwand
S21.80	Nnbez offene Wunde sonstiger Teile Thorax
S21.83	Off Wunde (jed Teil Thorax) m Verbind zu intrathor Verletz
S21.84	Weichteilschaden I. Gr b geschl Fraktur od Lux Thorax
S21.85	Weichteilschaden II. Gr b geschl Fraktur od Lux Thorax
S21.86	Weichteilschaden III. Gr b geschl Fraktur od Lux Thorax
S21.87	Weichteilschaden I. Gr b off Fraktur od Lux Thorax
S21.88	Weichteilschaden II. Gr b off Fraktur od Lux Thorax
S21.89	Weichteilschaden III. Gr b of Fraktur od Lux Thorax
S21.9	Offene Wunde Thorax, Teil nnbez
S25.0	Verletzung Aorta thoracica
S25.1	Verletzung Truncus brachiocephalicus od A.subclavia
S25.2	Verletzung V. cava superior
S25.3	Verletzung V. brachiocephalica od V.subclavia
S25.4	Verletzung von Pulmonalgefäßen
S25.5	Verletzung von Interkostalgefäßen
S25.7	Verletzung mehrerer Blutgefäße Thorax
S25.8	Verletzung sonst Blutgefäße Thorax
S25.9	Verletzung nnbez Blutgefäß Thorax
S27.7	Multiple Verletzungen intrathorakaler Organe
S27.9	Verletzung eines nnbez intrathorakalen Organes
S28.0	Brustkorbzerquetschung
S28.1	Traumatische Amputation eines Teiles Thorax
S29.7	Multiple Verletzungen Thorax
S29.8	Sonstige nb Verletzungen Thorax
S29.9	Nnbez Verletzung Thorax
S31.0	Offene Wunde Lumbosakralgegend Becken
S31.1	Offene Wunde Bauchdecke
S31.7	Multiple offene Wunden Abdomen LumbosakrGeg Becken
S31.80	Offene Wunde sonst+nnb Teile Abdomen
S31.83	Off Wunde (jd T Abd LumbGeg Beck) m Verb intraabd Verl
S31.84	Weichteilschaden I. Gr b geschl Fraktur od Lux LWS u Be
S31.85	Weichteilschaden II. Gr b geschl Fraktur od Lux LWS u Be
S31.86	Weichteilschaden III. Gr b geschl Fraktur od Lux LWS u Be
S31.87	Weichteilschaden I. Gr b off Fraktur od Lux LWS u Be
S31.88	Weichteilschaden II. Gr b off Fraktur od Lux LWS u Be
S31.89	Weichteilschaden III. Gr b off Fraktur od Lux LWS u Be
S35.0	Verletzung Aorta abdominalis
S35.1	Verletzung V. cava inferior
S35.2	Verletzung Truncus coeliacus od A mesenterica
S35.3	Verletzung V. portae od V. lienalis
S35.4	Verletzung von Blutgefäßen Niere
S35.5	Verletzung von Blutgefäßen Iliakalregion
S35.7	Verletz mehr Blutgef in Höhe Abd LumbosakrGeg Becken
S35.8	Verletzung so Blutgef in Höhe Abd LumbosakrGeg Becken
S35.9	Verletzung nnb Blutgefäß in Höhe Abd Lumbosakr Becken
S36.88	Verletzung sonstige intraabdominale Organe
S38.1	Zerquetschung so+nnb Teile Abd LumbosakrGeg Becken
S38.3	Traumat Abtrenn so+nnb Teile Abd LumbosakrGeg Becken
S39.7	Multiple Verletzung Abdomen LumbosakrGeg Becken
S39.80	PenisFx
S39.88	So nb Verletz Abd/LumbosGeg/Becken
S39.9	Nnb Verletzung Abdomen Lumbosakralgegend Becken
S41.0	Offene Wunde Schulter
S41.1	Offene Wunde Oberarm
S41.7	Multiple offene Wunden Schulter u Oberarm
S41.80	Nnb offene Wunde sonst+nnb Teile Schultergürtel
S41.84	Weichteilschaden I. Gr b geschl Fraktur od Lux Oberarmes

S41.85	Weichteilschaden II. Gr b geschl Fraktur od Lux Oberarmes
S41.86	Weichteilschaden III. Gr b geschl Fraktur od Lux Oberarmes
S41.87	Weichteilschaden I. Gr b off Fraktur od Lux Oberarmes
S41.88	Weichteilschaden II. Gr b off Fraktur od Lux Oberarmes
S41.89	Weichteilschaden III. Gr b off Fraktur od Lux Oberarmes
S45.0	Verletzung A. axillaris
S45.1	Verletzung A. brachialis
S45.2	Verletzung V. axillaris od V. brachialis
S45.3	Verletzung oberfl Venen in Höhe Schulter u Oberarm
S45.7	Verletzung mehr Blutgefäße in Höhe Schulter u Oberarm
S45.8	Verletzung sonst Blutgefäße in Höhe Schulter u Oberarm
S45.9	Verletzung nnb Blutgefäß in Höhe Schulter u Oberarm
S47	Zerquetschung, Schulter Oberarm
S48.0	Traumatische Amputation im Schultergelenk
S48.1	Traumatische Amputation zwischen Schulter Ellenbogen
S48.9	Traumatische Amputation Schulter u Oberarm, Höhe nnb
S49.7	Multiple Verletzungen, Schulter u Oberarm
S49.8	Sonst nb Verletzungen, Schulter u Oberarm
S49.9	Nnb Verletzung Schulter u Oberarm
S51.0	Offene Wunde Ellenbogen
S51.7	Multiple offene Wunden Unterarm
S51.80	Nnbez offene Wunde sonstiger Teile des Unterarmes
S51.84	Weichteilschaden I. Gr b geschl Fraktur od Lux Unterarmes
S51.85	Weichteilschaden II. Gr b geschl Fraktur od Lux Unterarmes
S51.86	Weichteilschaden III. Gr b geschl Fraktur od Lux Unterarmes
S51.87	Weichteilschaden I. Gr b off Fraktur od Lux Unterarmes
S51.88	Weichteilschaden II. Gr b off Fraktur od Lux Unterarmes
S51.89	Weichteilschaden III. Gr b off Fraktur od Lux Unterarmes
S51.9	Offene Wunde Unterarm, Teil nnbez
S55.0	Verletzung A. ulnaris, in Höhe Unterarm
S55.1	Verletzung A. radialis, in Höhe Unterarm
S55.2	Verletzung von Venen, in Höhe Unterarm
S55.7	Verletzung mehrerer Blutgefäße, in Höhe Unterarm
S55.8	Verletzung sonst Blutgefäße, in Höhe Unterarm
S55.9	Verletzung eines nnb Blutgefäßes, in Höhe Unterarm
S57.0	Zerquetschung, Ellenbogen
S57.8	Zerquetschung, sonstiger Teile Unterarm
S57.9	Zerquetschung Unterarm, Teil nnbez
S58.0	Traumatische Amputation im Ellenbogengelenk
S58.1	Traumatische Amputation zw Ellenbogen u Handgelenk
S58.9	Traumatische Amputation am Unterarm, Höhe nnb
S59.7	Multiple Verletzungen Unterarm
S59.8	Sonstige nb Verletzungen Unterarm
S59.9	Nnbez Verletzung Unterarm
S61.0	Offene Wunde ein/mehr Finger oh Schädigung Nagel
S61.1	Offene Wunde ein/mehr Finger m Schädigung Nagel
S61.7	Multiple offene Wunden Handgelenk u Hand
S61.80	Nnb offene Wunde sonst Teile Handgelenk u Hand
S61.84	Weichteilschaden I. Gr b geschl Fx od Lux Handgel u Hand
S61.85	Weichteilschaden II. Gr b geschl Fx od Lux Handgel u Hand
S61.86	Weichteilschaden III. Gr b geschl Fx od Lux Handgel u Hand
S61.87	Weichteilschaden I. Gr b off Fraktur od Lux Handgel u Hand
S61.88	Weichteilschaden II. Gr b off Fraktur od Lux Handgel u Hand
S61.89	Weichteilschaden III. Gr b off Fraktur od Lux Handgel u Hand
S61.9	Offene Wunde Handgelenk u Hand, Teil nnb
S65.0	Verletzung A. ulnaris, in Höhe Handgelenk u Hand
S65.1	Verletzung A. radialis, in Höhe Handgelenk u Hand
S65.2	Verletzung Gefäße Arcus palmaris superficialis
S65.3	Verletzung Gefäße Arcus palmaris profundus
S65.4	Verletzung ein/mehr Blutgefäße, Daumen
S65.5	Verletzung ein/mehr Blutgefäße, sonst Finger
S65.7	Verletzung mehr Blutgefäße in Höhe Handgelenk u Hand
S65.8	Verletzung sonst Blutgefäße in Höhe Handgelenk u Hand
S65.9	Verletzung nnb Blutgefäß im Ber Handgelenk u Hand
S67.0	Zerquetschung Daumen ein /mehr sonstiger Finger
S67.8	Zerquetschung sonst+nnb Teile Handgelenk Hand
S68.0	Traumatische Amputation Daumen (komplett) (partiell)
S68.1	Traumat Amput so einzel Finger (komplett) (partiell)
S68.2	Isol traumat Amputat zwei/mehr Finger (komplett) (partiell)
S68.3	Komb traumat Amput (Teile) ein/mehr Fing and T HdGel/Hd
S68.4	Traumatische Amputation Hand, in Höhe Handgelenk
S68.8	Traumatische Amputation sonst Teile Handgelenk Hand
S68.9	Traumatische Amputation an Handgelenk Hand, Höhe nnb
S69.7	Multiple Verletzung Handgelenk Hand
S69.8	Sonst nb Verletzung Handgelenk Hand
S69.9	Nnbez Verletzung Handgelenk Hand
S71.0	Offene Wunde Hüfte
S71.1	Offene Wunde Oberschenkel
S71.7	Multiple offene Wunden Hüfte u OS
S71.80	Offene Wunde sonst+nnb Teile Beckengürtel
S71.84	Weichteilschaden I. Gr b geschl Fx od Lux Hüfte u Obersch
S71.85	Weichteilschaden II. Gr b geschl Fx od Lux Hüfte u Obersch
S71.86	Weichteilschaden III. Gr b geschl Fx od Lux Hüfte u Obersch
S71.87	Weichteilschaden I. Gr b off Fraktur od Lux Hüfte u Obersch
S71.88	Weichteilschaden II. Gr b off Fraktur od Lux Hüfte u Obersch
S71.89	Weichteilschaden III. Gr b off Fraktur od Lux Hüfte u Obersch
S75.0	Verletzung A. femoralis
S75.1	Verletzung V femoralis, in Höhe Hüfte Oberschenkel
S75.2	Verletz V saphena magna, in Höhe Hüfte u Oberschenkel
S75.7	Verletz mehr Blutgefäße, in Höhe Hüfte u Oberschenkel
S75.8	Verletz sonst Blutgefäße, in Höhe Hüfte u Oberschenkel
S75.9	Verletz nnb Blutgefäß, in Höhe Hüfte u Oberschenkel
S77.0	Zerquetschung Hüfte
S77.1	Zerquetschung Oberschenkel
S77.2	Zerquetschung m Beteiligung Hüfte Oberschenkel
S78.0	Traumatische Amputation im Hüftgelenk
S78.1	Traumatische Amputation zwischen Hüfte u Knie
S78.9	Traumatische Amputation an Hüfte OS, Höhe nnb
S79.7	Multiple Verletzung Hüfte Oberschenkel
S79.8	Sonst nb Verletzung Hüfte Oberschenkel
S79.9	Nnb Verletzung Hüfte Oberschenkel
S81.0	Offene Wunde Knie
S81.7	Multiple offene Wunden Unterschenkel
S81.80	Nnb offene Wunde sonstiger Teile Unterschenkel
S81.84	Weichteilschaden I. Gr b geschl Fx od Lux Unterschenkels
S81.85	Weichteilschaden II. Gr b geschl Fx od Lux Unterschenkels
S81.86	Weichteilschaden III. Gr b geschl Fx od Lux Unterschenkels
S81.87	Weichteilschaden I. Gr b off Fraktur od Lux Unterschenkels
S81.88	Weichteilschaden II. Gr b off Fraktur od Lux Unterschenkels
S81.89	Weichteilschaden III. Gr b off Fraktur od Lux Unterschenkels
S81.9	Offene Wunde Unterschenkel, Teil nnbez
S85.0	Verletzung A. poplitea
S85.1	Verletzung A. tibialis (anterior) (posterior)
S85.2	Verletzung A. peronaea
S85.3	Verletzung V saphena magna in Höhe Unterschenkel
S85.4	Verletzung V saphena parva in Höhe Unterschenkel
S85.5	Verletzung V. poplitea
S85.7	Verletzung mehr Blutgefäße in Höhe Unterschenkel
S85.8	Verletzung sonst Blutgefäße in Höhe Unterschenkel
S85.9	Verletzung nnb Blutgefäß in Höhe Unterschenkel
S87.0	Zerquetschung Knie
S87.8	Zerquetschung sonst+nnb Teile Unterschenkel
S88.0	Traumatische Amputation im Kniegelenk
S88.1	Traumatische Amputation zw Knie oberem Sprunggelenk
S88.9	Traumatische Amputation am Unterschenkel, Höhe nnb
S89.7	Multiple Verletzungen Unterschenkel
S89.8	Sonstige nb Verletzungen Unterschenkel
S89.9	Nnbez Verletzung Unterschenkel
S91.0	Offene Wunde Knöchelregion
S91.1	Offene Wunde ein/mehr Zehen oh Schädigung Nagel
S91.2	Offene Wunde ein/mehr Zehen m Schädigung Nagel
S91.3	Offene Wunde sonstiger Teile Fuß
S91.7	Multiple offene Wunden Knöchelregion Fuß
S91.80	Off Wunde sonst Teil Knöchelreg/Fuß
S91.84	Weichteilschaden I. Gr b geschl Fraktur od Luxation Fuß
S91.85	Weichteilschaden II. Gr b geschl Fraktur od Luxation Fuß
S91.86	Weichteilschaden III. Gr b geschl Fraktur od Luxation Fuß
S91.87	Weichteilschaden I. Gr b off Fraktur od Luxation Fuß
S91.88	Weichteilschaden II. Gr b off Fraktur od Luxation Fuß
S91.89	Weichteilschaden III. Gr b off Fraktur od Luxation Fuß

S95.0	Verletzung A. dorsalis pedis
S95.1	Verletzung A. plantaris pedis
S95.2	Verletzung Venen Fußrücken
S95.7	Verletz mehr Blutgefäße in Höhe Knöchel Fuß
S95.8	Verletz sonst Blutgefäße in Höhe Knöchel Fuß
S95.9	Verletz eines nnb Blutgefäßes in Höhe Knöchel Fuß
S97.0	Zerquetschung OSG
S97.1	Zerquetschung ein/mehr Zehen
S97.8	Zerquetschung sonst Teile OSG Fuß
S98.0	Traumatische Amputation Fuß in Höhe OSG
S98.1	Traumatische Amputation einzelne Zehe
S98.2	Traumatische Amputation von zwei od mehr Zehen
S98.3	Traumatische Amputation sonst Teile Fuß
S98.4	Traumatische Amputation am Fuß, Höhe nnbez
S99.7	Multiple Verletzung Knöchelregion Fuß
S99.8	Sonst nb Verletzung Knöchelregion Fuß
S99.9	Nnb Verletzung Knöchelregion Fuß
T01.0	Offene Wunde m Beteiligung von Kopf u Hals
T01.1	Off Wunden m Bet Thorax u Abd/LumbosakrGeg/Becken
T01.2	Offene Wunden m Bet mehr Regionen obere Extremität(en)
T01.3	Offene Wunden m Bet mehr Regionen untere Extremität(en)
T01.6	Offene Wunden m Bet mehr Reg obere/untere Extremitäten
T01.8	Offene Wunden an sonst Kombinat von Körperregionen
T01.9	Multiple offene Wunden, nnbez
T02.40	Fx m Bet mehr Reg beider ob Extremitäten, geschl od onA
T02.41	Frakturen m Bet mehr Reg beider ob Extremitäten, offen
T02.50	Fx m Bet mehr Reg beider unt Extremitäten, geschl od onA
T02.51	Frakturen m Bet mehr Reg beider unt Extremitäten, offen
T02.60	Fx m Bet mehr Reg obere/untere Extr, geschl od onA
T02.61	Fx m Bet mehr Reg obere/untere Extr, offen
T02.70	Fx m Bet Thor Lumbos Extr od Thor Beck Extr, geschl/onA
T02.71	Fx m Bet Thor Lumbos Extr od Thor Beck Extr, offen
T04.0	Zerquetschungen m Beteiligung von Kopf u Hals
T04.1	Zerquetsch m Bet Thor Abd, Thor Lumbos od Thor Becken
T04.2	Zerquetsch m Bet mehr Regionen obere Extremität(en)
T04.3	Zerquetsch m Bet mehr Regionen untere Extremität(en)
T04.4	Zerquetsch m Bet mehr Reg obere/untere Extremitäten
T04.7	Zerquetsch mBet Th/Abd/Ex, Th/Lumbos/Extr od Th/Be/Ex
T04.8	Zerquetsch m Bet sonst Kombinat von Körperregionen
T04.9	Multiple Zerquetschungen, nnbez
T05.0	Traumatische Amputation beider Hände
T05.1	Traumat Amput Hand u and Arm [jede Höhe, ausg Hand]
T05.2	Traumatische Amputation beider Arme [jede Höhe]
T05.3	Traumatische Amputation beider Füße
T05.4	Traumat Amputat Fuß u and Bein [jede Höhe, ausg Fuß]
T05.5	Traumatische Amputation beider Beine [jede Höhe]
T05.6	Traumat Amputat Arme Beine, in jed Kombinat [jed Höhe]
T05.8	Traumat Amputat m Bet so Kombinat von Körperregionen
T05.9	Multiple traumatische Amputationen, nnbez
T06.3	Verletzung Blutgefäße m Bet mehr Körperregionen
T06.5	Verletz m Bet intrathor/-abd Org od intrathor u Beckenorg
T06.8	Sonst nb Verletzungen m Bet mehrerer Körperregionen
T07	Nnbez multiple Verletzungen
T09.1	Offene Wunde des Rumpfes, Höhe nnbez
T09.6	Traumatische Amputation Rumpf, Höhe nnb
T09.8	Sonst nb Verletzungen Rumpf, Höhe nnbez
T09.9	Nnbez Verletzung Rumpf, Höhe nnbez
T11.1	Offene Wunde obere Extremität, Höhe nnbez
T11.4	Verletzung nnb Blutgefäß obere Extremität, Höhe nnb
T11.6	Traumatische Amputation obere Extremität, Höhe nnb
T11.8	Sonst nb Verletzungen obere Extremität, Höhe nnb
T11.9	Nnbez Verletzung obere Extremität, Höhe nnbez
T13.1	Offene Wunde untere Extremität, Höhe nnbez
T13.4	Verletz nnb Blutgefäß untere Extremität, Höhe nnbez
T13.6	Traumatische Amputation untere Extremität, Höhe nnbez
T13.8	Sonst nb Verletzungen untere Extremität, Höhe nnbez
T13.9	Nnbez Verletzung untere Extremität, Höhe nnbez
T14.1	Offene Wunde an einer nnbez Körperregion
T14.5	Verletzung ein/mehr Blutgefäße an nnb Körperregion
T14.7	Zerquetsch u traumatische Amputation nnb Körperregion
T14.8	Sonst Verletzungen nnbez Körperregion
T14.9	Verletzung, nnbez
T33.0	Oberflächliche Erfrierung des Kopfes
T33.1	Oberflächliche Erfrierung des Halses
T33.2	Oberflächliche Erfrierung des Thorax
T33.3	Oberfl Erfrier Bauchdecke, Lumbosakralgegend u Becken
T33.4	Oberflächliche Erfrierung des Armes
T33.5	Oberflächliche Erfrierung des Handgelenkes und der Hand
T33.6	Oberflächliche Erfrierung der Hüfte und des Oberschenkels
T33.7	Oberflächliche Erfrierung des Knies und des Unterschenkels
T33.8	Oberflächliche Erfrierung der Knöchelregion und des Fußes
T33.9	Oberflächliche Erfrierung an sonst und nnbez Lokalisationen
T34.0	Erfrierung mit Gewebsnekrose des Kopfes
T34.1	Erfrierung mit Gewebsnekrose des Halses
T34.2	Erfrierung mit Gewebsnekrose des Thorax
T34.3	Erfr m Gewebsnekrose Bauchd, Lumbosakralgeg u Becken
T34.4	Erfrierung mit Gewebsnekrose des Armes
T34.5	Erfrierung mit Gewebsnekrose Handgelenk und Hand
T34.6	Erfrierung m Gewebsnekrose Hüfte und Oberschenkel
T34.7	Erfrierung m Gewebsnekrose Knie und Unterschenkel
T34.8	Erfrierung m Gewebsnekrose Knöchelregion und Fuße
T34.9	Erfrierung m Gewebsnekrose an sonst und nnbez Lok
T35.0	Oberflächliche Erfrierung m Beteiligung mehrerer Körperreg
T35.1	Erfrierung m Gewebsnekrose m Beteiligung mehr Körperreg
T35.2	Nnbez Erfrierung des Kopfes und des Halses
T35.3	Nnbez Erfrier Thorax, Abdomen, Lumbosakralgeg u Becken
T35.4	Nnbez Erfrierung der oberen Extremität
T35.5	Nnbez Erfrierung der unteren Extremität
T35.6	Nnbez Erfrierung mit Beteiligung mehrerer Körperregionen
T35.7	Nnbez Erfrierung an nicht näher bezeichneten Lokalisationen
T36.0	Vergiftung, Penizilline
T36.1	Vergiftung, Cephalosporine/and ß-Laktam-Antibiotika
T36.2	Vergiftung, Chloramphenicol-Gruppe
T36.3	Vergiftung, Makrolide
T36.4	Vergiftung, Tetrazykline
T36.5	Vergiftung, Aminoglykoside
T36.6	Vergiftung, Rifamycine
T36.7	Vergiftung, Antimykotika b systemischer Anwendung
T36.8	Vergiftung, sonst systemisch wirkende Antibiotika
T36.9	Vergiftung, systemisch wirkendes Antibiotikum, nnb
T37.0	Vergiftung, Sulfonamide
T37.1	Vergiftung, antimykobakterielle Arzneimittel
T37.2	Vergiftung, Antimalariamittel u AM gg and Blutprotozoen
T37.3	Vergiftung, sonstige Antiprotozoika
T37.4	Vergiftung, Anthelminthika
T37.5	Vergiftung, Virostatika
T37.8	Vergiftung, so nb system wirk Antiinfektiva u Antiparasitika
T37.9	Vergiftung, system wirk Antiinfektiv u Antiparasitikum, nnb
T38.0	Vergiftung, Glukokortikoide u synthetische Analoga
T38.1	Vergiftung, Schilddrüsenhormone u Ersatzstoffe
T38.2	Vergiftung, Thyreostatika
T38.3	Vergift, Insulin u orale blutzuckersenk Arzneim [Antidiab]
T38.4	Vergiftung, orale Kontrazeptiva
T38.5	Vergiftung, sonstige Östrogene u Gestagene
T38.6	Vergift, Antigonadotrop, Antiöstrogen u Antiandrogen, aonkl
T38.7	Vergiftung, Androgene u verwandte Anabolika
T38.8	Vergift, sonst+nnb Hormone u synthet Ersatzstoffe
T38.9	Vergiftung, sonst+nnb Hormon-Antagonisten
T39.0	Vergiftung, Salizylate
T39.1	Vergiftung, 4-Aminophenol-Derivate
T39.2	Vergiftung, Pyrazolon-Derivate
T39.3	Vergiftung, sonst nichtsteroidale Antiphlogistika [NSAID]
T39.4	Vergiftung, Antirheumatika, ank
T39.8	Vergift, so nichtopioidhalt Analgetika u Antipyretika, aonkl
T39.9	Vergift nichtopioidhalt Analget/Antipyret/Antirheumat, nnb
T40.0	Vergiftung, Opium
T40.1	Vergiftung, Heroin
T40.2	Vergiftung, sonstige Opioide
T40.3	Vergiftung, Methadon
T40.4	Vergiftung, sonstige synthetische Betäubungsmittel

T40.5	Vergiftung, Kokain
T40.6	Vergiftung, sonstige+nnb Betäubungsmittel
T40.7	Vergiftung, Cannabis (-Derivate)
T40.8	Vergiftung, Lysergid [LSD]
T40.9	Vergiftung, sonst+nnb Psychodysleptika [Halluzinogene]
T41.0	Vergiftung, Inhalationsanästhetika
T41.1	Vergiftung, Intravenöse Anästhetika
T41.2	Vergiftung, sonst+nnb Allgemeinanästhetika
T41.3	Vergiftung, Lokalanästhetika
T41.4	Vergiftung, Anästhetikum, nnbez
T41.5	Vergiftung, therapeutische Gase
T42.0	Vergiftung, Hydantoin-Derivate
T42.1	Vergiftung, Iminostilbene
T42.2	Vergiftung, Succinimide und Oxazolidine
T42.3	Vergiftung, Barbiturate
T42.4	Vergiftung, Benzodiazepine
T42.5	Vergiftung, gemischte Antiepileptika, aonkl
T42.6	Vergiftung, sonst Antiepileptika, Sedativa u Hypnotika
T42.7	Vergiftung, Antiepileptika, Sedativa u Hypnotika, nnb
T42.8	Vergift, Antiparkinsonm u and zentral wirk Muskelrelax
T43.0	Vergiftung, tri- u tetrazyklische Antidepressiva
T43.1	Vergiftung, Monoaminooxidase-hemmende Antidepressiva
T43.2	Vergiftung, sonst+nnbez Antidepressiva
T43.3	Vergift, Antipsychotika u Neuroleptika Phenothiazin-Basis
T43.4	Vergift, Neuroleptika Butyrophenon- u Thioxanthen-Basis
T43.5	Vergiftung, sonst+nnb Antipsychotika u Neuroleptika
T43.6	Vergiftung, Psychostimulanzien m Mißbrauchspotential
T43.8	Vergiftung, sonstige psychotrope Substanzen, aonkl
T43.9	Vergiftung, Psychotrope Substanz, nnbez
T44.0	Vergiftung, Cholinesterase-Hemmer
T44.1	Vergiftung, sonst Parasympathomimetika [Cholinergika]
T44.2	Vergiftung, Ganglienblocker, aonkl
T44.3	Vergiftung, sonst Parasymplytika/Spasmolytika, aonkl
T44.4	Vergiftung, Vorw Alpha-Rezeptoren-Stimulanzien, aonkl
T44.5	Vergiftung, Vorw Beta-Rezeptoren-Stimulanzien, aonkl
T44.6	Vergiftung, Alpha-Rezeptorenblocker, aonkl
T44.7	Vergiftung, Beta-Rezeptorenblocker, aonkl
T44.8	Vergiftung, zentral wirk u adrenerge Neuronenblocker, aonkl
T44.9	Vergiftung so+nnb, prim auf auton Nervensyst wirk AM
T45.0	Vergiftung, Antiallergika u Antiemetika
T45.1	Vergiftung, Antineoplastika u Immunsuppressiva
T45.2	Vergiftung, Vitamine, ank
T45.3	Vergiftung, Enzyme, ank
T45.4	Vergiftung, Eisen u dessen Verbindungen
T45.5	Vergiftung, Antikoagulanzien
T45.6	Vergiftung, Fibrinolytika u Fibrinolyse-Hemmer
T45.7	Vergift, Antikoagul-Antagonist, Vit K u sonst Koagulanzien
T45.8	Vergift, sonst prim syst u auf Blut wirk Mittel, aonkl
T45.9	Vergift, prim systemisch u auf Blut wirk Mittel, nnb
T46.0	Vergift, Herzglykoside u Arzneimittel m ähnlicher Wirkung
T46.1	Vergiftung, Kalziumantagonisten
T46.2	Vergiftung, sonst Antiarrhythmika, ank
T46.3	Vergiftung, Koronardilatatoren, ank
T46.4	Vergift, Angiotens-KonversEnzym-Hemmer [ACE-Hemmer]
T46.5	Vergiftung, sonst Antihypertensiva, ank
T46.6	Vergift, Antihyperlipidämika u Arzneim gg Arteriosklerose
T46.7	Vergiftung, periphere Vasodilatatoren
T46.8	Vergiftung, Antivarikosa, einschl Verödungsmittel
T46.9	Vergift, so+nnb prim auf Herz-Kreislaufsystem wirk Mittel
T47.0	Vergiftung, Histamin-H2-Rezeptorenblocker
T47.1	Vergiftung, sonst Antazida u Magensekretionshemmer
T47.2	Vergiftung, stimulierende Laxanzien
T47.3	Vergiftung, salinische u osmotische Laxanzien
T47.4	Vergiftung, sonstige Laxanzien
T47.5	Vergiftung, Digestiva
T47.6	Vergiftung, Antidiarrhoika
T47.7	Vergiftung, Emetika
T47.8	Vergift, sonst primär auf Magen-Darmtrakt wirk Mittel
T47.9	Vergift, primär auf Magen-Darmtrakt wirk Arzneim, nnb
T48.0	Vergift, Oxytozin [Ocytocin] u ähnlich wirk Wehenmittel
T48.1	Vergiftung, Muskelrelaxanzien [neuromuskuläre Blocker]
T48.2	Vergiftung, so+nnb, primär auf Muskulatur wirk Mittel
T48.3	Vergiftung, Antitussiva
T48.4	Vergiftung, Expektoranzien
T48.5	Vergiftung, Arzneimittel gg ErkältungsKH
T48.6	Vergiftung, Antiasthmatika, ank
T48.7	Vergift, sonst u nnb primär auf das Atmungssyst wirk Mittel
T49.0	Vergift Antimykot/Antiinfekt/Antiphlog z lok Anwend, aonkl
T49.1	Vergiftung, Antipruriginosa
T49.2	Vergift, Adstringenzien u Detergenzien zur lokalen Anwend
T49.3	Vergift hauterweich, -pfleg [Demulzenzien] u -schütz Mittel
T49.4	Vergift Keratolyt, Keratoplast u so AM u Präp zur Haarbeh
T49.6	Vergift, in HNO-Heilkunde angewend Arzneimittel u Präp
T49.7	Vergiftung, Dentalpharmaka b topischer Anwendung
T49.8	Vergiftung, sonst Mittel zur topischen Anwendung
T49.9	Vergiftung, Mittel zur topischen Anwendung, nnb
T50.0	Vergiftung, Mineralokortikoide u deren Antagonisten
T50.1	Vergiftung, Schleifendiuretika [High-ceiling-Diuretika]
T50.2	Vergift, Carboanhydr-Hemm Benzothiadiaz-Deriv and Diuret
T50.3	Vergift, auf Elektrolyt-, Kalorien- u Wasserhaush wirk Mittel
T50.4	Vergifung, auf Harnsäurestoffwechsel wirkend AM
T50.5	Vergiftung, Appetitzügler
T50.6	Vergiftung, Antidote u Chelatbildner, ank
T50.7	Vergiftung, Analeptika u Opioid-Rezeptor-Antagonisten
T50.8	Vergiftung, Diagnostika
T50.9	Vergiftung so u nnb AM, Drogen u biol akt Substanzen
T51.0	Toxische Wirkung, Äthanol
T51.1	Toxische Wirkung, Methanol
T51.2	Toxische Wirkung, 2-Propanol
T51.3	Toxische Wirkung, Fuselöl
T51.8	Toxische Wirkung, sonstige Alkohole
T51.9	Toxische Wirkung, Alkohol, nnbez
T52.0	Toxische Wirkung, Erdölprodukte
T52.1	Toxische Wirkung, Benzol
T52.2	Toxische Wirkung, Benzol-Homologe
T52.3	Toxische Wirkung, Glykole
T52.4	Toxische Wirkung, Ketone
T52.8	Toxische Wirkung, sonst organische Lösungsmittel
T52.9	Toxische Wirkung, organisches Lösungsmittel, nnb
T53.0	Toxische Wirkung, Tetrachlorkohlenstoff
T53.1	Toxische Wirkung, Chloroform
T53.2	Toxische Wirkung, Trichloräthylen
T53.3	Toxische Wirkung, Tetrachloräthylen
T53.4	Toxische Wirkung, Dichlormethan
T53.5	Toxische Wirkung, Fluorchlorkohlenwasserstoffe [FCKW]
T53.6	Tox Wirk, so halogenierte aliphat Kohlenwasserstoffe
T53.7	Tox Wirk, so halogenierte aromat Kohlenwasserstoffe
T53.9	Tox Wirk halogen aliphat/aromat Kohlenwasserstoffe, nnb
T54.0	Toxische Wirkung, Phenol u dessen Homologe
T54.1	Toxische Wirkung, sonst ätzende organische Verbindungen
T54.2	Toxisch Wirkung, ätzende Säuren u säureähnliche Subst
T54.3	Toxische Wirkung, Ätzalkalien u alkaliähnliche Subst
T54.9	Toxische Wirkung, ätzende Substanz, nnbez
T55	Toxische Wirkung von Seifen u Detergenzien
T56.0	Toxische Wirkung, Blei u dessen Verbindungen
T56.1	Toxische Wirkung, Quecksilber u dessen Verbindungen
T56.2	Toxische Wirkung, Chrom u dessen Verbindungen
T56.3	Toxische Wirkung, Kadmium u dessen Verbindungen
T56.4	Toxische Wirkung, Kupfer u dessen Verbindungen
T56.5	Toxische Wirkung, Zink u dessen Verbindungen
T56.6	Toxische Wirkung, Zinn u dssen Verbindungen
T56.7	Toxische Wirkung, Beryllium u dessen Verbindungen
T56.8	Toxische Wirkung, sonstige Metalle
T56.9	Toxische Wirkung, Metall, nnbez
T57.0	Toxische Wirkung, Arsen u dessen Verbindungen
T57.1	Toxische Wirkung, Phosphor u dessen Verbindungen
T57.2	Toxische Wirkung, Mangan u dessen Verbindungen
T57.3	Toxische Wirkung, Blausäure
T57.8	Toxische Wirkung, sonst nb anorganische Substanzen
T57.9	Toxische Wirkung, Anorganische Substanz, nnbez

T58	Toxische Wirkung von Kohlenmonoxid
T59.0	Toxische Wirkung, Stickstoffoxide
T59.1	Toxische Wirkung, Schwefeldioxid
T59.2	Toxische Wirkung, Formaldehyd
T59.3	Toxische Wirkung, Tränengas
T59.4	Toxische Wirkung, Chlorgas
T59.5	Toxische Wirkung, Fluorgas u Fluorwasserstoff
T59.6	Toxische Wirkung, Schwefelwasserstoff
T59.7	Toxische Wirkung, Kohlendioxid
T59.8	Tox Wirk, sonst nb Gase, Dämpfe od sonst nb Rauch
T59.9	Toxische Wirkung, Gase, Dämpfe od Rauch, nnb
T60.0	Tox Wirk, Organophosphat- u Carbamat-Insektizide
T60.1	Toxische Wirkung, Halogenierte Insektizide
T60.2	Toxische Wirkung, sonstige Insektizide
T60.3	Toxische Wirkung, Herbizide u Fungizide
T60.4	Toxische Wirkung, Rodentizide
T60.8	Toxische Wirkung, sonst Schädlingsbekämpfungsmittel
T60.9	Toxische Wirkung, Schädlingsbekämpfungsmittel, nnb
T61.0	Ciguatera-Fischvergiftung
T61.1	Scombroid-Fischvergiftung
T61.2	Sonst Vergiftung d Fische u Schalentiere
T61.8	Toxische Wirkung sonst eßbarer Meerestiere
T61.9	Toxische Wirkung nnb eßbares Meerestier
T62.0	Toxische Wirkung, verzehrte Pilze
T62.1	Toxische Wirkung, verzehrte Beeren
T62.2	Tox Wirk, sonst verzehrte Pflanze(n) od Teil(e) davon
T62.8	Tox Wirk so nb schädl Subst, m Nahrung aufgenomm
T62.9	Tox Wirk schädl Substanz, m Nahrung aufgenomm, nnb
T63.0	Toxische Wirkung, Schlangengift
T63.1	Toxische Wirkung, Gift andr Reptilien
T63.2	Toxische Wirkung, Skorpiongift
T63.3	Toxische Wirkung, Spinnengift
T63.4	Toxische Wirkung, Gift sonstiger Arthropoden
T63.5	Toxische Wirkung d Kontakt m Fischen
T63.6	Toxische Wirkung d Kontakt m sonst Meerestieren
T63.8	Toxische Wirkung d Kontakt m sonst giftigen Tieren
T63.9	Toxische Wirkung d Kontakt m nnb giftigen Tier
T64	Tox Wirk Aflatoxin u so Mykotoxin in kontamin Lebensm
T65.0	Toxische Wirkung, Zyanide
T65.1	Toxische Wirkung, Strychnin u dessen Salze
T65.2	Toxische Wirkung, Tabak und Nikotin
T65.3	Tox Wirk, Nitro- u Aminoderivate von Benzol u Homologen
T65.4	Toxische Wirkung, Schwefelkohlenstoff
T65.5	Tox Wirk Glyzeroltrinitrat, Sauerstoffsäur Stickst/Ester
T65.6	Toxische Wirkung, Farben u Farbstoffe, ank
T65.8	Toxische Wirkung sonstiger nb Substanzen
T65.9	Toxische Wirkung nnbez Substanz
T66	Nnbez Schäden d Strahlung
T67.0	Hitzschlag u Sonnenstich
T67.1	Hitzesynkope
T67.2	Hitzekrampf
T67.3	Hitzeerschöpfung d Wasserverlust
T67.4	Hitzeerschöpfung d Salzverlust
T67.5	Hitzeerschöpfung, nnbez
T67.6	Passagere Hitzeermüdung
T67.7	Hitzeödem
T67.8	Sonstige Schäden d Hitze u Sonnenlicht
T67.9	Schaden d Hitze u Sonnenlicht, nnbez
T68	Hypothermie
T69.0	Kälte-Nässe-Schaden Hände od Füße
T69.1	Frostbeulen
T69.8	Sonstige nb Schäden d niedrige Temperatur
T69.9	Schaden d niedrige Temperatur, nnbez
T70.2	Sonstige u nnbez Schäden d große Höhe
T70.3	Caissonkrankheit [Dekompressionskrankheit]
T70.4	Schäden d Hochdruckflüssigkeiten
T70.8	Sonstige Schäden d Luft- u Wasserdruck
T70.9	Schaden d Luft- u Wasserdruck, nnbez
T71	Erstickung
T73.0	Schäden d Hunger
T73.1	Schäden d Durst
T73.2	Erschöpf d Ausgesetztsein (ggü Witterungsunbilden)
T73.3	Erschöpfung d übermäßige Anstrengung
T73.8	Sonstige Schäden d Mangel
T73.9	Schaden d Mangel, nnbez
T74.0	Vernachlässigen od Imstichlassen
T74.1	Körperlicher Mißbrauch
T74.2	Sexueller Mißbrauch
T74.3	Psychischer Mißbrauch
T74.8	Sonstige Formen Mißbrauch von Personen
T74.9	Mißbrauch von Personen, nnbez
T75.0	Schäden d Blitzschlag
T75.1	Ertrinken u nichttödliches Untertauchen
T75.2	Schäden d Vibration
T75.4	Schäden d elektrischen Strom
T75.8	Sonstige nb Schäden d äußere Ursachen
T78.0	Anaphylaktischer Schock d Nahrungsmittelunverträglichkeit
T78.1	Sonstige Nahrungsmittelunverträglichkeit, ank
T78.2	Anaphylaktischer Schock, nnbez
T78.3	Angioneurotisches Ödem
T78.4	Allergie, nnbez
T78.8	Sonstige unerwünschte Nebenwirkungen, ank
T78.9	Unerwünschte Nebenwirkung, nnbez
T79.2	Traumatisch bedingte sekund od rezidiv Blutung
T79.4	Traumatischer Schock
T79.8	Sonstige Frühkomplikationen Trauma
T79.9	Nnbez Frühkomplikation Trauma
T80.5	Anaphylaktischer Schock d Serum
T80.6	Sonstige Serumreaktionen
T81.0	Blutung u Hämatom als Komplikation Eingriff, aonkl
T81.1	Schock während od als Folge Eingriff, ank
T81.2	Versehentl Stich-/Rißwunde während Eingriff, aonkl
T81.3	Aufreißen Operationswunde, ank
T81.5	FK, verseh nach Eingr in KörpHöhl/OPWunde zurückgebl
T81.6	Akut Rkt auf währ Eingriff verseh zurückgebl Fremdsubst
T81.8	Sonstige Komplikationen b Eingriffen, ank
T81.9	Nnbez Komplikation Eingriff
T85.5	Mechan Komplik durch gastrointest Proth/Implant/Transplant
T85.6	Mechan Komplik durch sonst nb int Proth/Implant/Transplant
T85.78	Infekt/ entzündl Reakt durch so interne Proth/Implant/Transpl
T85.88	Sonst Komplik durch interne Proth/Implant/Transplant, aonkl
T85.9	Nnbez Komplik durch interne Proth/Implant/Transplant
T86.50	Durchblutungsstörung eines Hauttransplantates
T86.51	Nekrose eines Hauttransplantates
T86.52	Verlust eines Hauttransplantates
T86.59	Sonst u nnbez Versagen u Abstoßung Hauttransplantat
T86.88	Versagen u Abstoßung, so transplant Organe u Gewebe
T86.9	Versagen u Abstoßung, nnb transplant Organ u Gewebe
T88.1	Sonst Komplik nach Impfung [Immunisierung], aonkl
T88.2	Schock d Anästhesie
T88.3	Maligne Hyperthermie d Anästhesie
T88.4	Mißlungene od schwierige Intubation
T88.5	Sonst Komplikationen infolge Anästhesie
T88.6	Anaph Schock, unerw NW indik-ger AM/Drog b ordn Verabr
T88.7	Nnb unerwünschte Nebenwirkung Arzneimittel od Droge
T88.8	So nb Komplik b chirurg Eingriff u med Behandlung, aonkl
T88.9	Komplik b chirurg Eingriff u med Behandlung, nnb
T89.00	Komplikationen offene Wunde, nnbez
T89.01	Komplikationen offene Wunde, FK (m/oh Infektion)
T89.02	Komplikationen offene Wunde, Infektion
T89.03	Komplikationen offene Wunde, sonst
T90.4	Folgen Verletzung Auge u Orbita
T90.8	Folgen sonst nb Verletzungen Kopf
T90.9	Folgen nnbez Verletzung Kopf
T91.4	Folgen Verletzung intrathorakale Organe
T91.8	Folgen sonst nb Verletzung Hals u Rumpf
T91.9	Folgen nnb Verletzung Hals u Rumpf
T92.9	Folgen nnbez Verletzung obere Extremität
T93.9	Folgen einer nnbez Verletzung untere Extremität
T94.1	Folgen Verletzungen nnbez Körperregionen

T96	Folgen Vergiftung d AM/Drogen/biolog aktive Subst
T97	Folgen tox Wirkungen von vorwieg nicht med verwend Subst
T98.0	Folgen Auswirkungen FK in natürlichen Körperöffnungen
T98.1	Folgen sonst+nnb Schäden d äußere Ursachen
T98.2	Folgen bestimmter Frühkomplikationen Trauma
T98.3	Folgen Komplik b chir Eingriffen u med Behandl, aonkl
Z04.1	Untersuchung u Beobachtung nach Transportmittelunfall
Z04.2	Untersuchung u Beobachtung nach Arbeitsunfall
Z04.3	Untersuchung u Beobachtung nach andm Unfall
Z04.5	Untersuch u Beobacht nach d Person zugefügt Verletzung

ADRG X01 Rekonstruktive Operation bei Verletzungen

Mindestens eine Prozedur in Tabelle X01-2

DRG X01A Rekonstruktive Operation bei Verletzungen mit komplizierenden Prozeduren, Eingriff an mehreren Lokalisationen, freier Lappenplastik mit mikrovaskulärer Anastomosierung oder komplizierender Diagnose oder komplexer Prozedur, mit äußerst schweren CC

Komplizierende Prozeduren oder Eingriff an mehreren Lokalisationen oder Prozedur in Tabelle X01-3 oder PCCL > 3 und (Nebendiagnose in Tabelle X01-1 oder Komplexe OR-Prozeduren oder mindestens eine Prozedur in Tabelle X01-4)

DRG X01B Rekonstruktive Operation bei Verletzungen ohne komplizierende Prozeduren, ohne Eingriff an mehreren Lokalisationen, ohne freie Lappenplastik mit mikrovaskulärer Anastomosierung, mit komplizierender Diagnose, komplexer Prozedur oder äußerst schweren CC

PCCL > 3 oder Nebendiagnose in Tabelle X01-1 oder Komplexe OR-Prozeduren oder mindestens eine Prozedur in Tabelle X01-4

DRG X01C Rekonstruktive Operation bei Verletzungen ohne komplizierende Prozeduren, ohne Eingriff an mehreren Lokalisationen, ohne freie Lappenplastik mit mikrovaskulärer Anastomosierung, ohne komplizierende Diagnose, ohne komplexe Prozedur, ohne äußerst schw. CC

Nebendiagnose X01-1

S01.83	Off Wunde (jeder Teil Kopf) m Verbind zu intrakran Verletz
S01.86	Weichteilschaden III. Gr b geschl Fraktur od Lux Kopf
S01.88	Weichteilschaden II. Gr b off Fraktur od Lux Kopf
S01.89	Weichteilschaden III. Gr b off Fraktur od Lux Kopf
S11.86	Weichteilschaden III. Gr b geschl Fraktur od Lux d Hals
S11.88	Weichteilschaden II. Gr b off Fraktur od Lux Hals
S11.89	Weichteilschaden III. Gr b off Fraktur od Lux Hals
S21.83	Off Wunde (jed Teil Thorax) m Verbind zu intrathor Verletz
S21.86	Weichteilschaden III. Gr b geschl Fraktur od Lux Thorax
S21.88	Weichteilschaden II. Gr b off Fraktur od Lux Thorax
S21.89	Weichteilschaden III. Gr b of Fraktur od Lux Thorax
S31.83	Off Wunde (jd T Abd LumbGeg Beck) m Verb intraabd Verl
S31.86	Weichteilschaden III. Gr b geschl Fraktur od Lux LWS u Be
S31.88	Weichteilschaden II. Gr b off Fraktur od Lux LWS u Be
S31.89	Weichteilschaden III. Gr b off Fraktur od Lux LWS u Be
S41.86	Weichteilschaden III. Gr b geschl Fraktur od Lux Oberarmes
S41.88	Weichteilschaden II. Gr b off Fraktur od Lux Oberarmes
S41.89	Weichteilschaden III. Gr b off Fraktur od Lux Oberarmes
S51.86	Weichteilschaden III. Gr b geschl Fraktur od Lux Unterarmes
S51.88	Weichteilschaden II. Gr b off Fraktur od Lux Unterarmes
S51.89	Weichteilschaden III. Gr b off Fraktur od Lux Unterarmes
S61.86	Weichteilschaden III. Gr b geschl Fx od Lux Handgel u Hand
S61.88	Weichteilschaden II. Gr b off Fraktur od Lux Handgel u Hand
S61.89	Weichteilschaden III. Gr b off Fraktur od Lux Handgel u Hand
S71.86	Weichteilschaden III. Gr b geschl Fx od Lux Hüfte u Obersch
S71.88	Weichteilschaden II. Gr b off Fraktur od Lux Hüfte u Obersch
S71.89	Weichteilschaden III. Gr b off Fraktur od Lux Hüfte u Obersch
S81.86	Weichteilschaden III. Gr b geschl Fx od Lux Unterschenkels
S81.88	Weichteilschaden II. Gr b off Fraktur od Lux Unterschenkels
S81.89	Weichteilschaden III. Gr b off Fraktur od Lux Unterschenkels
S91.86	Weichteilschaden III. Gr b geschl Fraktur od Luxation Fuß
S91.88	Weichteilschaden II. Gr b off Fraktur od Luxation Fuß
S91.89	Weichteilschaden III. Gr b off Fraktur od Luxation Fuß

Prozedur X01-2

04.76↔	Plast Reko alte traumat Verletz an kran u periphNn
04.79↔	Sonstige Neuroplastik
08.89↔	Sonstige plastische Rekonstruktion des Augenlids
27.56↔	Sonstiges Hauttransplantat an Lippe und Mund
27.57↔	Anbr eines gestielt oder fr Lp an Lippe und Mund
78.00↔	KnochTx, ohne Angabe der Lokalisation
78.02↔	Knochentransplantation am Humerus
78.03↔	Knochentransplantation an Radius und Ulna
78.04↔	KnochTx an Karpalia und Metakarpalia
78.05↔	Knochentransplantation am Femur
78.07↔	Knochentransplantation an Tibia und Fibula
78.09↔	KnochTx an andere näher bez Knochen, ausser GSchK
82.82↔	Plastische Rekonstruktion einer Spalthand
82.89↔	Sonstige plastische Operationen an der Hand
83.82↔	Muskel- oder Faszientransplantation
84.21↔	Daumen-Replantation
84.22↔	Finger-Replantation (ausser Daumen)
84.23↔	Replantation von Vorderarm, Handgelenk oder Hand
84.24↔	Oberarm-Replantation
84.25↔	Zehen-Replantation
84.26↔	Fuss-Replantation
84.27↔	Replantation von Unterschenkel oder Sprunggelenk
84.28↔	Oberschenkel-Replantation
84.29↔	Sonstige Replantation
86.60↔	Freies Hauttransplantat, n.n.bez.
86.61↔	Vollhauttransplantat an die Hand

86.62↔	Sonstiges Hauttransplantat an die Hand
86.63↔	Vollhauttransplantat an andere Lokalisationen
86.65↔	Heterologe Hauttransplantation
86.66↔	Homologe Hauttransplantation
86.67↔	Haut-Regenerationsgraft
86.70↔	Gestielte oder freie Lappen, n.n.bez.
86.72↔	Verschiebung eines gestielten Lappens
86.73↔	Anbr von gestielt oder freiem Lappen an die Hand
86.74↔	Anbr von gestielt oder freiem Lappen an andere Lok
86.75↔	Revision von gestieltem oder freiem Lappen
86.89↔	Sonstige plastische Reko an Haut und Subkutangew
86.93↔	Einsetzen eines Gewebeexpanders

Prozedur X01-3

XX.CH‡↔	Kein spezifischer Kode im CHOP

Prozedur X01-4

04.76↔	Plast Reko alte traumat Verletz an kran u periphNn
04.79↔	Sonstige Neuroplastik
27.55↔	Vollhauttransplantat an Lippe und Mund
27.56↔	Sonstiges Hauttransplantat an Lippe und Mund
27.57↔	Anbr eines gestielt oder fr Lp an Lippe und Mund
86.60↔	Freies Hauttransplantat, n.n.bez.
86.63↔	Vollhauttransplantat an andere Lokalisationen
86.70↔	Gestielte oder freie Lappen, n.n.bez.
86.72↔	Verschiebung eines gestielten Lappens
86.73↔	Anbr von gestielt oder freiem Lappen an die Hand
86.74↔	Anbr von gestielt oder freiem Lappen an andere Lok
86.75↔	Revision von gestieltem oder freiem Lappen

ADRG X04 Andere Eingriffe bei Verletzungen der unteren Extremität

Prozedur in Tabelle X04-2 oder Hauptdiagnose in Tabelle X04-1 und Prozedur in Tabelle X04-3

DRG X04Z Andere Eingriffe bei Verletzungen der unteren Extremität

Hauptdiagnose X04-1

S71.0	Offene Wunde Hüfte
S71.1	Offene Wunde Oberschenkel
S71.7	Multiple offene Wunden Hüfte u OS
S71.80	Offene Wunde sonst+nnb Teile Beckengürtel
S75.0	Verletzung A. femoralis
S75.1	Verletzung V femoralis, in Höhe Hüfte Oberschenkel
S75.2	Verletz V saphena magna, in Höhe Hüfte u Oberschenkel
S75.7	Verletz mehr Blutgefäße, in Höhe Hüfte u Oberschenkel
S75.8	Verletz sonst Blutgefäße, in Höhe Hüfte u Oberschenkel
S75.9	Verletz nnb Blutgefäß, in Höhe Hüfte u Oberschenkel
S77.0	Zerquetschung Hüfte
S77.1	Zerquetschung Oberschenkel
S77.2	Zerquetschung m Beteiligung Hüfte Oberschenkel
S78.0	Traumatische Amputation im Hüftgelenk
S78.1	Traumatische Amputation zwischen Hüfte u Knie
S78.9	Traumatische Amputation an Hüfte OS, Höhe nnb
S79.7	Multiple Verletzung Hüfte Oberschenkel
S79.8	Sonst nb Verletzung Hüfte Oberschenkel
S79.9	Nnb Verletzung Hüfte Oberschenkel
S81.0	Offene Wunde Knie
S81.7	Multiple offene Wunden Unterschenkel
S81.80	Nnb offene Wunde sonstiger Teile Unterschenkel
S81.9	Offene Wunde Unterschenkel, Teil nnbez
S85.0	Verletzung A. poplitea
S85.1	Verletzung A. tibialis (anterior) (posterior)
S85.2	Verletzung A. peronaea
S85.3	Verletzung V saphena magna in Höhe Unterschenkel
S85.4	Verletzung V saphena parva in Höhe Unterschenkel
S85.5	Verletzung V. poplitea
S85.7	Verletzung mehr Blutgefäße in Höhe Unterschenkel
S85.8	Verletzung sonst Blutgefäße in Höhe Unterschenkel
S85.9	Verletzung nnb Blutgefäß in Höhe Unterschenkel
S87.0	Zerquetschung Knie
S87.8	Zerquetschung sonst+nnb Teile Unterschenkel
S88.0	Traumatische Amputation im Kniegelenk
S88.1	Traumatische Amputation zw Knie oberem Sprunggelenk
S88.9	Traumatische Amputation am Unterschenkel, Höhe nnb
S89.7	Multiple Verletzungen Unterschenkel
S89.8	Sonstige nb Verletzungen Unterschenkel
S89.9	Nnbez Verletzung Unterschenkel
S91.0	Offene Wunde Knöchelregion
S91.1	Offene Wunde ein/mehr Zehen oh Schädigung Nagel
S91.2	Offene Wunde ein/mehr Zehen m Schädigung Nagel
S91.3	Offene Wunde sonstiger Teile Fuß
S91.7	Multiple offene Wunden Knöchelregion Fuß
S91.80	Off Wunde sonst Teil Knöchelreg/Fuß
S95.0	Verletzung A. dorsalis pedis
S95.1	Verletzung A. plantaris pedis
S95.2	Verletzung Venen Fußrücken
S95.7	Verletz mehr Blutgefäße in Höhe Knöchel Fuß
S95.8	Verletz sonst Blutgefäße in Höhe Knöchel Fuß
S95.9	Verletz eines nnb Blutgefäßes in Höhe Knöchel Fuß
S97.0	Zerquetschung OSG
S97.1	Zerquetschung ein/mehr Zehen
S97.8	Zerquetschung sonst Teile OSG Fuß
S98.0	Traumatische Amputation Fuß in Höhe OSG
S98.1	Traumatische Amputation einzelne Zehe
S98.2	Traumatische Amputation von zwei od mehr Zehen
S98.3	Traumatische Amputation sonst Teile Fuß
S98.4	Traumatische Amputation am Fuß, Höhe nnbez
S99.7	Multiple Verletzung Knöchelregion Fuß
S99.8	Sonst nb Verletzung Knöchelregion Fuß
S99.9	Nnb Verletzung Knöchelregion Fuß
T01.3	Offene Wunden m Bet mehr Regionen untere Extremität(en)
T04.3	Zerquetsch m Bet mehr Regionen untere Extremität(en)
T13.1	Offene Wunde untere Extremität, Höhe nnbez
T13.4	Verletz nnb Blutgefäß untere Extremität, Höhe nnbez
T13.6	Traumatische Amputation untere Extremität, Höhe nnbez
T13.8	Sonst nb Verletzungen untere Extremität, Höhe nnbez
T13.9	Nnbez Verletzung untere Extremität, Höhe nnbez
T33.8	Oberflächliche Erfrierung der Knöchelregion und des Fußes
T34.8	Erfrierung m Gewebsnekrose Knöchelregion und Fuße
T35.5	Nnbez Erfrierung der unteren Extremität
T69.0	Kälte-Nässe-Schaden Hände od Füße

Prozedur X04-2

00.70↔ Revision einer Hüftendoprothese, sowohl
00.71↔ Revision einer Hüftendoprothese, azetabu
00.72↔ Revision einer Hüftendoprothese, femoral
00.73↔ Revision von Hüftprothese, nur azetabulä
00.80↔ Revision einer Knieprothese, total
00.81↔ Revision einer Knieprothese, Tibiakompon
00.82↔ Revision einer Knieprothese, Femurkompon
00.83↔ Revision einer Knieprothese, Patellarkom
00.84↔ Revision einer Knietotalendoprothese, Ti
00.85↔ Ersatz Oberfl Hüftgel total, Azetabulum/Femurkopf
00.86↔ Ersatz Oberfläche Hüftgelenk, Femurkopf
00.87↔ Ersatz Oberfläche Hüftgelenk, Azetabul
04.44↔ Entlastung am Tarsaltunnel
38.08↔ Inzision von Arterien der unteren Extremität
38.09↔ Inzision von Venen der unteren Extremität
38.18↔ EndartEkt von Gefässen der unteren Extremität
38.38↔ Res von Arterien der unteren Extrem mit Anast
38.39↔ Resektion von Venen der unteren Extrem mit Anast
38.40↔ Resektion von Blutgef mit Ersatz, Lok n.n.bez.
38.48↔ Res von Arterien der unteren Extrem mit Ersatz
38.49↔ Resektion von Venen der unteren Extrem mit Ersatz
38.68↔ Sonstige Exzision von Arterien der unteren Extrem
38.80↔ Sonstiger chir Verschl von Gefässen, Lok n.n.bez.
38.88↔ So chir Verschl von Arterien der unteren Extrem
38.89↔ So chir Verschl von Venen der unteren Extrem
39.29↔ Sonstiger (peripherer) Gefäss-Shunt oder -Bypass
39.49↔ Sonstige Revision nach vaskulärem Eingriff
39.91↔ Freilegung eines Gefässes
77.05↔ Sequestrektomie am Femur
77.07↔ Sequestrektomie an Tibia und Fibula
77.08↔ Sequestrektomie an Tarsalia und Metatarsalia
77.09↔ Sepuestrekt an anderen näher bez Knoch, ohne GSchK
77.15↔ Sonstige KnochInzis ohne KnochDurchtr am Femur
77.16↔ So KnochInzis ohne KnochDurchtr an der Patella
77.17↔ So KnochInzis ohne KnochDurchtr an Tibia und Fib
77.18↔ So KnochInzis oh KnochDurchtr an Tarsal u Metatars
77.19↔ KnochInzis an anderen näher bez Knoch, ohne GSchK
77.25↔ Keilosteotomie am Femur
77.27↔ Keilosteotomie an Tibia und Fibula
77.28↔ Keilosteotomie an Tarsalia und Metatarsalia
77.29↔ So Keilosteot an and näher bez Knoch, ausser GSchK
77.35↔ Sonstige Knochendurchtrennung am Femur
77.37↔ Sonstige Knochendurchtrennung an Tibia und Fibula
77.38↔ Sonstige KnochDurchtr an Tarsalia und Metatarsalia
77.51↔ PlastReko Hallvalg mExostRskt/WeichtKorr/OsteotOmI
77.52↔ PlastReko Hallvalg mExostResekt/WeichtKorr/Arthrod
77.53↔ PlastReko bHallux valg m andExostResek uWeichtKorr
77.54↔ Resektion oder KorrOT bei Digitus quintus varus
77.58↔ Sonstige Res, Arthrod und plast Reko an Zehen
77.59↔ Sonstige Exostosenresektion bei Hallux valgus
77.65↔ Lokale Res von KnochLäs oder -gewebe am Femur
77.67↔ Lok Res von KnochLäs oder -gew an Tibia und Fibula
77.68↔ Lok Res von KnochLäs o -gew an Tarsal und Metatars
77.85↔ Sonstige partielle Knochenresektion am Femur
77.86↔ Sonstige partielle KnochRes aus der Patella
77.87↔ Sonstige partielle KnochRes an Tibia und Fibula
77.88↔ Sonstige part KnochRes an Tarsalia und Metatars
77.95↔ Totale Femur-Resektion
77.96↔ Totale Patella-Resektion
77.97↔ Totale Resektion von Tibia und Fibula
77.98↔ Totale Resektion von Tarsalia und Metatarsalia
77.99↔ Tot KnochResekt an and näher bez Knoch, auss GSchK
78.05↔ Knochentransplantation am Femur
78.07↔ Knochentransplantation an Tibia und Fibula
78.25↔ Verkürzungsosteotomie am Femur
78.27↔ Verkürzungsosteotomie an Tibia und Fibula
78.28↔ Verkürzungsosteotomie an Tarsalia und Metatarsalia
78.29↔ VerküOsteot an anderen nicht näher bez Knochen
78.35↔ Verlängerungsosteotomie am Femur
78.37↔ Verlängerungsosteotomie an Tibia und Fibula
78.38↔ VerläOsteot an Tarsalia und Metatarsalia
78.45↔ Sonstige plastische Rekonstruktion am Femur
78.47↔ Sonstige plastische Reko an Tibia und Fibula
78.48↔ Sonstige plastische Reko an Tarsalia und Metatars
78.49↔ So plast Reko an and näher bez Knoch, ausser GSchK
78.55↔ Innere KnochFix ohne Rep der Fraktur am Femur
78.56↔ Innere KnochFix ohne Rep der Fraktur an der Patel
78.57↔ Inn KnochFix ohne Rep der Fx an Tibia und Fibula
78.58↔ Inn KnochFix oh Rep der Fx an Tarsal und Metatars
78.65.00↔ Entf Impl Femur nnbez
78.65.01↔ Entf Impl Femur: Draht, intramedull Draht
78.65.02↔ Entf Impl Femur ausser Schaft, Marknagel
78.65.03↔ Entf Impl Femur (Schaft): Marknagel
78.65.04↔ Entf Impl Femur ausser Schaft, Ringfixateur
78.65.08↔ Entf Impl Femur: sonst OSmat
78.69.00↔ Entf Impl and näh bez Kn, auss GSchKn nnbez
78.69.21↔ Entf Impl Becken: Draht, Schr, Cerclage
78.69.22↔ Entf Impl Becken: winkelstab Platte
78.69.28↔ Entf Impl Becken: sonst OSmat
78.69.31↔ Entf Impl Talus/Kalkaneus: intramed Draht
78.69.38↔ Entf Impl Talus u Kalkaneus: sonst OSm
78.69.41↔ Entf Impl Phal Fuss: intramed Draht
78.69.48↔ Entf Impl Phal Fuss: sonst OSmat
78.69.51↔ Entf Impl an and Knochen: Draht
78.69.52↔ Knochenimplantatentf an and nbez Knochen
78.69.53↔ Entf Impl an and Knochen: Winkelplatte
78.69.58↔ Entf Impl an and Knochen: sonst OSmat
78.69.61↔ Entfernung von Osteosynthesematerial WS
78.69.71↔ Arthroskopische Entfernung von Osteosynt
79.15↔ Geschl Rep einer FemurFx mit innerer KnochFix
79.16↔ Geschl Rep e Fx an Tib und Fib mit inn KnochFix
79.17↔ Geschl Rep e Fx an Tarsal u Metatars m innKnochFix
79.18↔ Geschl Reposition einer ZehFx mit innerer KnochFix
79.25↔ Offene Rep einer FemurFx ohne innere KnochFix
79.26↔ Off Rep einer Fx an Tib und Fib ohne inn KnochFix
79.27↔ Off Rep e Fx an Tarsal u Metatars oh inn KnochFix
79.28↔ Offene Reposition einer ZehFx ohne innere KnochFix
79.29↔ Off Rep einer Fx and bez Knoch ohne inn KnochFix
79.35↔ Offene Rep einer FemurFx mit innerer KnochFix
79.36↔ Off Rep einer Fx an Tibia und Fib mit inn KnochFix
79.37↔ Off Rep e Fx an Tarsal und Metatars m inn KnochFix
79.38↔ Offene Reposition einer ZehFx mit innerer KnochFix
79.39↔ Offene Rep einer Fx and bez Knoch mit inn KnochFix
79.45↔ Geschl Reposition einer EpiphysDiast des Femur
79.46↔ Geschl Rep einer EpiphysDiast an Tibia und Fibula
79.55↔ Offene Reposition einer Epiphysendiastase am Femur
79.56↔ Offene Rep einer EpiphysDiast an Tibia und Fibula
79.59↔ Offene Rep einer EpiphysDiast an anderen bez Knoch
79.65↔ Débridement einer offenen Femurfraktur
79.66↔ Débr einer offenen Fraktur an Tibia und Fibula
79.67↔ Débr einer offenen Fraktur an Tarsal und Metatars
79.68↔ Débridement einer offenen Zehenfraktur
79.85↔ Offene Reposition einer Luxation der Hüfte
79.86↔ Offene Reposition einer Luxation des Knies
79.87↔ Offene Reposition einer Luxation des SG
79.88↔ Offene Rep einer Luxation von Fuss und Zehen
79.89↔ Offene Rep einer Luxation an anderer bez Lok
79.95↔ Nicht näher bez Operation an Verletzung des Femur
79.96↔ Nicht näher bez OP an Verletz von Tibia und Fibula
79.97↔ Ni näher bez OP an Verletz von Tarsal und Metatars
79.98↔ Nicht näher bez Operation an Verletz der ZehKnoch
79.99↔ Nicht näher bez OP an einem anderen bez Knochen
80.05↔ Arthrotomie zur Prothesenentfernung der Hüfte
80.06↔ Arthrotomie zur Prothesenentfernung am Knie
80.15↔ Sonstige Arthrotomie der Hüfte
80.16↔ Sonstige Arthrotomie des Knies

80.17↔	Sonstige Arthrotomie des Sprunggelenks
80.18↔	Sonstige Arthrotomie von Fuss und Zehen
80.25↔	Arthroskopie der Hüfte
80.26↔	Arthroskopie des Knies
80.27↔	Arthroskopie des Sprunggelenks
80.35↔	Gelenksbiopsie an der Hüfte
80.36↔	Gelenksbiopsie am Knie
80.37↔	Gelenksbiopsie am Sprunggelenk
80.45↔	Durchtr von GelKaps, Lig oder Knorpel an der Hüfte
80.46↔	Durchtr von GelKaps, Ligament oder Knorpel am Knie
80.47↔	Durchtr von GelKaps, Ligament oder Knorpel am SG
80.48↔	Durchtr von GelKaps, Lig o Knorp an Fuss und Zeh
80.6↔	Meniskektomie am Knie
80.76↔	Synovektomie am Knie
80.77↔	Synovektomie am Sprunggelenk
80.78↔	Synovektomie an Fuss und Zehen
80.85↔	So lokale Exz oder Destr einer GelLäs an der Hüfte
80.86↔	So lokale Exz oder Destr einer GelLäs am Knie
80.87↔	Sonstige lokale Exz oder Destr einer GelLäs am SG
80.88↔	So lok Exz oder Destr einer GelLäs an Fuss und Zeh
81.11↔	Arthrodese am Sprunggelenk
81.12↔	Arthrodese Double
81.13↔	Subtalare Arthrodese
81.14↔	Mediotarsale Arthrodese
81.15↔	Tarsometatarsale Arthrodese
81.16↔	Metatarsophalangeale Arthrodese
81.17↔	Sonstige Arthrodese am Fuss
81.18↔	Arthrorise am subtalaren Gelenk
81.21↔	Hüft-Arthrodese
81.22↔	Knie-Arthrodese
81.40↔	Rekonstruktion am Hüftgelenk, n.a.klass.
81.42↔	Five in one Rekonstruktion am Kniegelenk
81.43↔	Rekonstruktion am Kniegelenk nach unhappy triad
81.44↔	Stabilisierung der Patella
81.45↔	Sonstige Rekonstruktion an den Kreuzbändern
81.46↔	Sonstige Rekonstruktion am Kollateralband
81.47↔	Sonstige Rekonstruktion am Kniegelenk
81.49↔	Sonstige Rekonstruktion am Sprunggelenk
81.51↔	Totalendoprothese des Hüftgelenks
81.52↔	Partielle Hüftarthroplastik
81.53↔	Revision einer Hüftendoprothese, nicht näher bezeichnet
81.54↔	Totalendoprothese des Kniegelenks
81.55↔	Revision einer Knieprothese, nicht näher bezeichnet
81.56↔	Totalprothese des oberen Sprunggelenks
81.57↔	Gelenksersatz an Fuss und Zehen
81.59↔	Revision des GelErs der unteren Extrem, n.n.bez.
81.94↔	Naht an Kapsel oder Ligament von SG oder Fuss
81.95↔	Naht an Kapsel oder Lig der übrigen unteren Extrem
83.14↔	Fasziotomie oder Aponeurotomie
83.84↔	Lösung eines Klumpfusses, n.a.klass.
84.10↔	Amputation der unteren Extremität, n.n.bez.
84.11↔	Zehenamputation
84.12↔	Amputation durch Fuss
84.13↔	Exartikulation im Sprunggelenk
84.14↔	Transmalleoläre Amputation im Sprunggelenk
84.15↔	Sonstige Unterschenkel-Amputation
84.16↔	Knie-Exartikulation
84.17↔	Oberschenkel-Amputation
84.18↔	Hüft-Exartikulation
84.19↔	Abdominopelvine Amputation
84.25↔	Zehen-Replantation
84.26↔	Fuss-Replantation
84.27↔	Replantation von Unterschenkel oder Sprunggelenk
84.28↔	Oberschenkel-Replantation
84.29↔	Sonstige Replantation
84.55↔	Einsetzen von Knochenersatzmaterial
84.91↔	Amputation, n.n.bez.

Prozedur X04-3

00.55↔	Einsetzen von periph GefStent(s) mit MedikFreisetz
01.15↔	Biopsie am Schädel
04.49↔	So Dekompr o Lös von Adhäs an periph N o Gangl
04.92↔	Implant o Ersetz d Elektrod(n) e periph Neurostim
31.79↔	Sonstige plastische Rekonstruktion an der Trachea
33.31↔	Destruktion des N. phrenicus für Lungenkollaps
38.18↔	EndartEkt von Gefässen der unteren Extremität
38.60↔	Sonstige Exzision von Gefässen, Lok n.n.bez.
38.63↔	Sonstige Exzision von Gefässen der oberen Extrem
38.67↔	Sonstige Exzision von abdominalen Venen
38.69↔	Sonstige Exzision von Venen der unteren Extremität
38.87↔	Sonstiger chir Verschluss von abdominalen Venen
39.27↔	Arteriovenöser Shunt für Hämodialyse
39.41↔	Stillung einer Blutung nach vaskulärem Eingriff
39.42↔	Revision eines av Shunts zur Hämodialyse
39.49↔	Sonstige Revision nach vaskulärem Eingriff
39.50↔	Angiopl oder Atherekt an sonst(n) Ni-Koronar(en)
39.56↔	Plastische Reko eines Blutgefässes mit GewPatch
39.57↔	Plastische Reko mit synthetischem Patch Graft
39.58↔	Plast Reko eines Blutgef mit Patch Graft n.n.bez.
39.99↔	Sonstige Operationen an Blutgefässen
40.22↔	Exzision eines mammaria-interna Lymphknotens
40.29↔	Einfache Exzision einer anderen lymphat Struktur
77.06↔	Sequestrektomie an der Patella
77.09↔	Sepuestrekt an anderen näher bez Knoch, ohne GSchK
77.16↔	So KnochInzis ohne KnochDurchtr an der Patella
77.19↔	KnochInzis an anderen näher bez Knoch, ohne GSchK
77.44↔	Knochenbiopsie an Karpalia und Metakarpalia
77.45↔	Knochenbiopsie am Femur
77.46↔	Knochenbiopsie an der Patella
77.47↔	Knochenbiopsie an Tibia und Fibula
77.48↔	Knochenbiopsie an Tarsalia und Metatarsalia
77.49↔	KnochBiops an and näher bez Knoch, ausser GSchK
78.06↔	Knochentransplantation an der Patella
78.08↔	KnochTx an Tarsalia und Metatarsalia
78.09↔	KnochTx an andere näher bez Knochen, ausser GSchK
78.10↔	Anlegen eines Fixat externe, ohne Angabe der Lok
78.11↔	Anl eines Fixat ext an Skap, Klav, Rip und Stern
78.12↔	Anlegen eines Fixateur externe am Humerus
78.13↔	Anlegen eines Fixateur externe an Radius und Ulna
78.14↔	Anlegen eines Fixat ext an Karpal und Metakarpal
78.15↔	Anlegen eines Fixateur externe am Femur
78.16↔	Anlegen eines Fixateur externe an der Patella
78.17↔	Anlegen eines Fixateur externe an Tibia und Fibula
78.18↔	Anlegen eines Fixat externe an Tarsal und Metatars
78.19↔	Anl e Fixat ext an and näh bez Knoch, auss GSchK
78.50↔	Inn KnochFix ohne Rep der Fx, ohne Angabe der Lok
78.51↔	Inn KnochFix oh Rep d Fx an Skap, Klav, Rip uStern
78.52↔	Innere KnochFix ohne Rep der Fraktur am Humerus
78.53↔	Innere KnochFix ohne Rep der Fx an Radius und Ulna
78.54↔	Inn KnochFix oh Rep der Fx an Karpal u Metakarpal
78.55↔	Innere KnochFix ohne Rep der Fraktur am Femur
78.56↔	Innere KnochFix ohne Rep der Fraktur an der Patel
78.57↔	Inn KnochFix ohne Rep der Fx an Tibia und Fibula
78.58↔	Inn KnochFix oh Rep der Fx an Tarsal und Metatars
78.59↔	InnKnochFix ohRep dFx v andnähbez Knoch,auss GSchK
78.60.00↔	Knochenimplantatentfernung, ohne Lok
78.60.08↔	Entfernung int KnochVerlängSystem
78.61.00↔	Entf Impl Skap, Klav, Rippen, Sternum nnbez
78.61.01↔	Entf Impl Skap u Klav: Draht, intramedull
78.61.08↔	Entf Impl Skap u Klav: sonst OS
78.61.11↔	Entf Impl Rippen u Sternum
78.63.00↔	Entf Impl Radius und Ulna nnbez
78.63.01↔	Entf Impl Radius u Ulna: intramed Draht
78.63.08↔	Entf Impl Radius u Ulna: sonst
78.65.00↔	Entf Impl Femur nnbez

78.65.01↔ Entf Impl Femur: Draht, intramedull Draht
78.65.02↔ Entf Impl Femur ausser Schaft, Marknagel
78.65.03↔ Entf Impl Femur (Schaft): Marknagel
78.65.04↔ Entf Impl Femur ausser Schaft, Ringfixateur
78.65.08↔ Entf Impl Femur: sonst OSmat
78.66.00↔ Entf Impl Patella nnbez
78.66.01↔ Entf Impl der Patella: intramed Draht, Schraub
78.66.08↔ Entf Impl der Patella: sonst OSmat
78.67.00↔ Entf Impl Tibia und Fibula nnbez
78.67.01↔ Entf Impl Tibia/Fibula: intramed Draht, Schr
78.67.11↔ Entf Impl der Tibia: winkelstab Platte
78.67.12↔ Entf Impl der Tibia: Marknagel
78.67.13↔ Entf Impl der Tibia: dyn KomprSchr
78.67.21↔ Entf Impl der Fibula: winkelstab Platte
78.67.22↔ Entf Impl der Fibula: Marknagel
78.67.28↔ Entf Impl Tibia/Fibula: sonst OSmat
78.68.00↔ Entf Impl Tarsalia und Metatarsalia nnbez
78.68.01↔ Entf Impl Tars u MetaTars: intramed
78.68.08↔ Entf Impl Tars u MetaTars: sonst Osteosyn
78.90↔ Einsetz eines KnochWachstStimul, ohne Ang der Lok
78.91↔ Einsetz e KnochWachstStimul anSkap,Klav,Rip uStern
78.92↔ Einsetzen eines KnochWachstStimul am Humerus
78.93↔ Einsetz eines KnochWachstStimul an Radius und Ulna
78.94↔ Einsetz e KnochWachstStimul an Karpal u Metakarpal
78.95↔ Einsetzen eines KnochWachstStimul am Femur
78.96↔ Einsetzen eines KnochWachstStimul an der Patella
78.97↔ Einsetz eines KnochWachstStimul an Tibia und Fib
78.98↔ Einsetz e KnochWachstStimul an Tarsal und Metatars
78.99↔ Einsetz KnochWachstStimul andnähbezKnoch,aussGSchK
80.00↔ Arthrotomie zur ProthEntf, ohne Angabe der Lok
80.07↔ Arthrotomie zur ProthEntf am Sprunggelenk
80.08↔ Arthrotomie zur ProthEntf an Fuss und Zehen
80.09↔ Arthrotomie zur ProthEntf an anderer bez Lok
80.19↔ Sonstige Arthrotomie an anderer bez Lokalisation
80.28↔ Arthroskopie von Fuss- und Zehen
80.36↔ Gelenksbiopsie am Knie
80.37↔ Gelenksbiopsie am Sprunggelenk
80.38↔ Gelenksbiopsie an Fuss und Zehen
80.49↔ Durchtr von GelKaps, Lig oder Knorp and bez Lok
80.75↔ Synovektomie an der Hüfte
80.79↔ Synovektomie an anderen näher bezeichneten Lok
80.85↔ So lokale Exz oder Destr einer GelLäs an der Hüfte
80.86↔ So lokale Exz oder Destr einer GelLäs am Knie
80.87↔ Sonstige lokale Exz oder Destr einer GelLäs am SG
80.88↔ So lok Exz oder Destr einer GelLäs an Fuss und Zeh
80.89↔ So lok Exz oder Destr einer GelLäs an and bez Lok
80.95↔ Sonstige Exzision am Hüftgelenk
80.96↔ Sonstige Exzision am Knie
80.97↔ Sonstige Exzision am Sprunggelenk
80.98↔ Sonstige Exzision an Fuss- und Zehengelenk
80.99↔ Sonstige Exz an einem Gelenk an anderer bez Lok
81.93↔ Naht an Kapsel oder Ligament der oberen Extrem
81.96↔ Sonstige Rekonstruktion an Gelenken
82.32↔ Exzision einer Handsehne zur Transplantation
82.34↔ Exzision von Muskel oder Faszie der Hand zur Tx
83.02↔ Myotomie
83.03↔ Bursotomie
83.09↔ Sonstige Inzision an den Weichteilen
83.11↔ Tenotomie der Achillessehne
83.12↔ Tenotomie der Hüft-Adduktoren
83.13↔ Sonstige Tenotomie
83.14↔ Fasziotomie oder Aponeurotomie
83.31↔ Exzision einer Läsion an einer Sehnenscheide
83.41↔ Exzision einer Sehne zur Transplantation
83.43↔ Exzision von Muskel oder Faszie zur Tx
83.5↔ Bursektomie
83.61↔ Naht einer Sehnenscheide
83.62↔ Sekundäre Naht einer Sehne
83.64↔ Sonstige Naht einer Sehne
83.71↔ Sehnenverlängerung
83.72↔ Sehnenverkürzung
83.73↔ Reinsertion einer Sehne
83.74↔ Reinsertion eines Muskels
83.75↔ Sehnentransfer oder -transplantation
83.76↔ Sonstige Sehnentransposition
83.77↔ Muskeltransfer oder -transplantation
83.81↔ Sehnentransplantation
83.85↔ Sonstige Längenänderung an Muskel oder Sehne
83.86↔ Quadrizepssehnen-Rekonstruktion
83.87↔ Sonstige plastische Operationen am Muskel
83.88↔ Sonstige plastische Operationen an der Sehne
83.89↔ Sonstige plastische Operationen an der Faszie
83.91↔ Lösung von Adhäs von Muskel, Sehne, Fasz und Bursa
83.92↔ Einsetzen oder Ersetzen eines SkelMuskStimul
83.93↔ Entfernen eines Skelettmuskelstimulators
83.99↔ Andere OP an Muskel, Sehne, Faszie und Bursa
84.3↔ Revision eines Amputationsstumpfes
84.44↔ Implantation einer prothet Vorrichtung am Arm
84.53↔ Implant von int VerlängVorr d Extrem m kinet Trakt
84.54↔ Implant von sonst internen VerlängVorr der Extrem
84.56↔ Einsetzen von Spacer (Zement)
84.71↔ Anlegen externe Fixationsvorrichtung
84.72↔ Anlegen externen Fixation, Ringsyst
84.73↔ Anlegen einer gemischten Vorrichtung
84.99↔ Sonstige Operationen am Bewegungsapparat
86.60↔ Freies Hauttransplantat, n.n.bez.
86.71↔ Harauspräp und Vorbereit von gestielt oder fr Lp
86.75↔ Revision von gestieltem oder freiem Lappen
86.83↔ Gewebereduktionsplastik
86.91↔ Exzision von Haut zur Transplantation
86.94↔ Ein-/ErsetzPulsgener eNeurostim einzLeit, ni aufladbar spezif
86.95↔ Ein-/ErsetzPulsgener eNeurostim doppLeit, ni aufladbar spezif
86.97↔ Einsetzen aufladb Neurostim, aufladb, 1L
86.98↔ Einsetzen aufladb Neurostim, aufladb, 2L
92.27.00↔ Brachytherapie Körperoberfl, so od nnbez ApplikatOrt
92.27.10↔ Brachytherapie weibl GeschlOrgane nnbez
92.27.11↔ Brachytherapie intrauterin
92.27.12↔ Brachytherapie intravaginal
92.27.13↔ Brachytherapie intrauterin u intravaginal kombiniert
92.27.21↔ Brachytherapie Körperoberfläche
92.27.22↔ Brachytherapie intrakavitär
92.27.23↔ Brachytherapie intraluminal
92.27.30↔ Brachytherapie Gefäss nnbez
92.27.31↔ Brachytherapie Koronargefäss
92.27.39↔ Brachytherapie so Gefäss
92.27.70↔ Radioaktive Moulagen, n.n.bez.
92.27.71↔ Konstrukt u Applikat v oberfl radioaktiven Moulagen
92.27.72↔ Konstrukt u Applikat v ni auf d KöOberfl verw Applik
92.27.73↔ Konstruktion und Applikation von Augenapplikatoren
92.27.79↔ Radioaktive Moulagen, sonstige
92.28.00↔ Injektion oder Instillation von Radioisotopen nnbez
92.28.01↔ Instillation off Radionuklide in Gelenke
92.28.02↔ Radiojodth bis 1,2 GBq ohne rh-TSH
92.28.03↔ Radiojodth bis 1,2 GBq mit rh-TSH
92.28.04↔ Radiojodth bis 5 GBq ohne rh-TSH
92.28.05↔ Radiojodth bis 5 GBq mit rh-TSH
92.28.06↔ Radiojodth über 5 GBq ohne rh-TSH
92.28.07↔ Radiojodth über 5 GBq mit rh-TSH
92.28.20↔ Radioimmuntherapie mit 90Y, parent
92.29.11↔ Interst Brachyth m Impl entf Strahl i e E, nied Dos
92.29.12↔ Interst Brachyth m Impl entf Strahl i e E, gep Dos
92.29.13↔ Interst Brachyth m Impl entf Strahl i e E, ho Dos
92.29.19↔ Interst Brachyth m Impl entf Strahl i e E, sonst
92.29.21↔ Interst Brachyth m Volimpl entf Strahl i m E, nd Dos
92.29.22↔ Interst Brachyth m Volimpl entf Strahl i m E, gp Dos
92.29.23↔ Interst Brachyth m Volimpl entf Strahl i m E, ho Dos
92.29.29↔ Interst Brachyth m Volimpl entf Strahl i m E, sonst
92.29.31↔ Interst Brachyth m Volimpl entf Strahl, bis 10 Q
92.29.32↔ Interst Brachyth m Volimpl entf Strahl, m a 10 Q

ADRG X05 Andere Eingriffe bei Verletzungen der Hand

Prozedur in Tabelle X05-2 oder Hauptdiagnose in Tabelle X05-1 und Prozedur in Tabelle X05-3

DRG X05A Andere Eingriffe bei Verletzungen der Hand, mit komplexem Eingriff

Mindestens eine Prozedur in Tabelle X05-4

DRG X05B Andere Eingriffe bei Verletzungen der Hand, ohne komplexen Eingriff

Hauptdiagnose X05-1

S59.7	Multiple Verletzungen Unterarm
S59.8	Sonstige nb Verletzungen Unterarm
S59.9	Nnbez Verletzung Unterarm
S61.0	Offene Wunde ein/mehr Finger oh Schädigung Nagel
S61.1	Offene Wunde ein/mehr Finger m Schädigung Nagel
S61.80	Nnb offene Wunde sonst Teile Handgelenk u Hand
S61.9	Offene Wunde Handgelenk u Hand, Teil nnb
S65.2	Verletzung Gefäße Arcus palmaris superficialis
S65.3	Verletzung Gefäße Arcus palmaris profundus
S65.4	Verletzung ein/mehr Blutgefäße, Daumen
S65.5	Verletzung ein/mehr Blutgefäße, sonst Finger
S67.0	Zerquetschung Daumen ein /mehr sonstiger Finger
S67.8	Zerquetschung sonst+nnb Teile Handgelenk Hand
S68.0	Traumatische Amputation Daumen (komplett) (partiell)
S68.1	Traumat Amput so einzel Finger (komplett) (partiell)
S68.2	Isol traumat Amputat zwei/mehr Finger (komplett) (partiell)
S69.7	Multiple Verletzung Handgelenk Hand
S69.8	Sonst nb Verletzung Handgelenk Hand
S69.9	Nnbez Verletzung Handgelenk Hand
T33.5	Oberflächliche Erfrierung des Handgelenkes und der Hand
T34.5	Erfrierung mit Gewebsnekrose Handgelenk und Hand
T35.4	Nnbez Erfrierung der oberen Extremität

Prozedur X05-2

04.43↔	Entlastung am Karpaltunnel
04.49↔	So Dekompr o Lös von Adhäs an periph N o Gangl
77.04↔	Sequestrektomie an Karpalia und Metakarpalia
77.09↔	Sepuestrekt an anderen näher bez Knoch, ohne GSchK
77.14↔	So KnochInzis oh KnochDurchtr anKarpal uMetakarpal
77.19↔	KnochInzis an anderen näher bez Knoch, ohne GSchK
77.24↔	Keilosteotomie an Karpalia und Metakarpalia
77.29↔	So Keilosteot an and näher bez Knoch, ausser GSchK
77.34↔	Sonstige KnochDurchtr an Karpalia und Metakarpalia
77.64↔	Lok Res von KnochLäs o -gew an Karpal u Metakarpal
77.84↔	Sonstige part KnochRes an Karpalia und Metakarpal
77.94↔	Totale Resektion von Karpalia und Metakarpalia
77.99↔	Tot KnochResekt an and näher bez Knoch, auss GSchK
78.04↔	KnochTx an Karpalia und Metakarpalia
78.09↔	KnochTx an andere näher bez Knochen, ausser GSchK
78.24↔	Verkürzungsosteotomie an Karpalia und Metakarpalia
78.34↔	VerläOsteot an Karpalia und Metakarpalia
78.39↔	VerläOsteot an anderen näher bezeichneten Knochen
78.44↔	Sonstige plast Reko an Karpalia und Metakarpal
78.54↔	Inn KnochFix oh Rep der Fx an Karpal u Metakarpal
78.59↔	InnKnochFix ohRep dFx v andnähbez Knoch,auss GSchK
78.69.00↔	Entf Impl and näh bez Kn, auss GSchKn nnbez
78.69.11↔	Entf Impl Phal Hand: intramed Draht
78.69.18↔	Entf Impl Phal Hand: sonst OSmat
78.69.21↔	Entf Impl Becken: Draht, Schr, Cerclage
78.69.22↔	Entf Impl Becken: winkelstab Platte
78.69.28↔	Entf Impl Becken: sonst OSmat
78.69.31↔	Entf Impl Talus/Kalkaneus: intramed Draht
78.69.38↔	Entf Impl Talus u Kalkaneus: sonst OSm
78.69.41↔	Entf Impl Phal Fuss: intramed Draht
78.69.48↔	Entf Impl Phal Fuss: sonst OSmat
78.69.51↔	Entf Impl an and Knochen: Draht
78.69.52↔	Knochenimplantatentf an and nbez Knochen
78.69.53↔	Entf Impl an and Knochen: Winkelplatte
78.69.58↔	Entf Impl an and Knochen: sonst OSmat
78.69.61↔	Entfernung von Osteosynthesematerial WS
78.69.71↔	Arthroskopische Entfernung von Osteosynt
79.13↔	Geschl Rep e Fx an Karpal u Metakarp m innKnochFix
79.14↔	Geschl Rep einer FingFx mit innerer KnochFix
79.23↔	Off Rep e Fx an Karpal u Metakarpal oh innKnochFix
79.24↔	Offene Rep einer FingFx ohne innere KnochFix
79.33↔	Off Rep e Fx an Karpal u Metakarpal m inn KnochFix
79.34↔	Offene Rep einer FingFx mit innerer KnochFix
79.63↔	Débr einer off Fraktur an Karpal und Metakarpal
79.64↔	Débridement einer offenen Fingerfraktur
79.83↔	Offene Reposition einer Luxation des Handgelenks
79.84↔	Offene Rep einer Luxation von Hand und Fingern
79.93↔	Ni näh bez OP an Verletz von Karpal und Metakarpal
79.94↔	Nicht näher bez Operation an Verletz der FingKnoch
80.13↔	Sonstige Arthrotomie des Handgelenks
80.14↔	Sonstige Arthrotomie von Hand und Fingern
80.23↔	Arthroskopie des Handgelenks
80.33↔	Gelenksbiopsie am Handgelenk
80.43↔	Durchtr von GelKaps, Lig oder Knorpel am HdGel
80.44↔	Durchtr von GelKaps, Lig o Knorp an Hand und Fing
80.73↔	Synovektomie am Handgelenk
80.83↔	So lokale Exz oder Destr einer GelLäs am HdGel
80.84↔	So lok Exz oder Destr e GelLäs an Hand und Fing
81.25↔	Arthrodese am Radiokarpalgelenk
81.26↔	Arthrodese am Karpometakarpalgelenk
81.27↔	Arthrodese am Metakarpophalangealgelenk
81.28↔	Interphalangeal-Arthrodese
81.71↔	Arthropl mit Implantat am Metakarpophal- und IPG
81.72↔	Arthropl ohne Implantat am Metakarpophal- und IPG
81.73↔	Totaler Handgelenkersatz
81.74↔	Arthropl mit Implantat am Karpokarpal- oder KMKG
81.75↔	Arthropl ohne Implantat am Karpokarpal- oder KMKG
81.79↔	Sonstige Reko an Hand, Fingern und Handgelenk
81.93↔	Naht an Kapsel oder Ligament der oberen Extrem
81.99↔	Sonstige Operationen an Gelenken und GelStrukt
82.01↔	Exploration an der Handsehnenscheide
82.02↔	Myotomie an der Hand
82.04↔	Inzision und Drainage von Palmar- oder Thenarraum
82.09↔	Sonstige Inzision an den Weichteilen der Hand
82.11↔	Tenotomie der Hand
82.12↔	Fasziotomie der Hand
82.19↔	Sonstige Durchtrennung von Weichteilen der Hand
82.21↔	Exzision einer Läsion an einer SehnScheid der Hand
82.22↔	Exzision einer Läsion an einem Handmuskel
82.29↔	Exz einer anderen Läsion an den Weicht der Hand
82.33↔	Sonstige Tenonektomie an der Hand
82.35↔	Sonstige Fasziektomie der Hand
82.36↔	Sonstige Myektomie der Hand
82.39↔	Sonstige Exzision von Weichteilen der Hand

82.41↔ Naht an einer Sehnenscheide der Hand
82.42↔ Sekundäre Naht an einer Beugesehne der Hand
82.43↔ Sekundäre Naht an einer anderen Sehne der Hand
82.44↔ Sonstige Naht an einer Beugesehne der Hand
82.45↔ Sonstige Naht an einer anderen Sehne der Hand
82.46↔ Naht an Muskel oder Faszie der Hand
82.52↔ Verkürzung einer Sehne der Hand
82.53↔ Reinsertion einer Sehne der Hand
82.54↔ Reinsertion eines Muskels der Hand
82.55↔ Sonstige LängÄnd an Muskel oder Sehne der Hand
82.56↔ Sonstiger Transfer oder Tx einer Sehne der Hand
82.57↔ Sonstige Transposition einer Sehne der Hand
82.58↔ Sonstiger Transfer oder Tx eines Handmuskels
82.59↔ Sonstige Transposition eines Handmuskels
82.69↔ Sonstige Rekonstruktion des Daumens
82.71↔ Rekonstruktion eines Ringbandes
82.72↔ Plast OP an der Hand mit Muskel- oder Fasz-Tx
82.79↔ Plast OP an der Hand mit anderem Tx oder Implant
82.82↔ Plastische Rekonstruktion einer Spalthand
82.83↔ Plastische Rekonstruktion bei Makrodaktylie
82.84↔ Plastische Rekonstruktion bei Mallet-Finger
82.85↔ Sonstige Tenodese an der Hand
82.86↔ Sonstige Tenoplastik an der Hand
82.89↔ Sonstige plastische Operationen an der Hand
82.91↔ Lösung von Adhäsionen an der Hand
82.99↔ Sonstige OP an Muskel, Sehne und Faszie der Hand
83.91↔ Lösung von Adhäs von Muskel, Sehne, Fasz und Bursa
84.01↔ Amput und Exartikulat an e Fing (ausgen am Daum)
84.02↔ Amputation und Exartikulation am Daumen
84.03↔ Hand-Amputation
84.04↔ Handgelenks-Exartikulation
84.21↔ Daumen-Replantation
84.22↔ Finger-Replantation (ausser Daumen)
84.23↔ Replantation von Vorderarm, Handgelenk oder Hand
84.3↔ Revision eines Amputationsstumpfes
84.91↔ Amputation, n.n.bez.
86.27↔ Débridement an Nagel, Nagelbett oder Nagelfalz
86.85↔ Korrektur einer Syndaktylie
86.86↔ Onychoplastik

Prozedur X05-3

00.55↔ Einsetzen von periph GefStent(s) mit MedikFreisetz
01.15↔ Biopsie am Schädel
04.49↔ So Dekompr o Lös von Adhäs an periph N o Gangl
04.92↔ Implant o Ersetz d Elektrod(n) e periph Neurostim
31.79↔ Sonstige plastische Rekonstruktion an der Trachea
38.13↔ Endarterektomie von Gefässen der oberen Extremität
38.60↔ Sonstige Exzision von Gefässen, Lok n.n.bez.
38.63↔ Sonstige Exzision von Gefässen der oberen Extrem
38.67↔ Sonstige Exzision von abdominalen Venen
38.69↔ Sonstige Exzision von Venen der unteren Extremität
38.83↔ So chir Verschl von Gefässen der oberen Extrem
39.27↔ Arteriovenöser Shunt für Hämodialyse
39.31↔ Naht einer Arterie
39.41↔ Stillung einer Blutung nach vaskulärem Eingriff
39.42↔ Revision eines av Shunts zur Hämodialyse
39.49↔ Sonstige Revision nach vaskulärem Eingriff
39.50↔ Angiopl oder Atherekt an sonst(n) Ni-Koronar(en)
39.56↔ Plastische Reko eines Blutgefässes mit GewPatch
39.57↔ Plastische Reko mit synthetischem Patch Graft
39.58↔ Plast Reko eines Blutgef mit Patch Graft n.n.bez.
39.90↔ Einsetz von periph GefStent(s) ohne MedikFreisetz
39.99↔ Sonstige Operationen an Blutgefässen
40.22↔ Exzision eines mammaria-interna Lymphknotens
40.29↔ Einfache Exzision einer anderen lymphat Struktur
77.09↔ Sepuestrekt an anderen näher bez Knoch, ohne GSchK
77.43↔ Knochenbiopsie an Radius und Ulna
78.10↔ Anlegen eines Fixat externe, ohne Angabe der Lok
78.11↔ Anl eines Fixat ext an Skap, Klav, Rip und Stern
78.12↔ Anlegen eines Fixateur externe am Humerus
78.13↔ Anlegen eines Fixateur externe an Radius und Ulna
78.14↔ Anlegen eines Fixat ext an Karpal und Metakarpal
78.15↔ Anlegen eines Fixateur externe am Femur
78.16↔ Anlegen eines Fixateur externe an der Patella
78.17↔ Anlegen eines Fixateur externe an Tibia und Fibula
78.18↔ Anlegen eines Fixat externe an Tarsal und Metatars
78.19↔ Anl e Fixat ext an and näh bez Knoch, auss GSchK
78.50↔ Inn KnochFix ohne Rep der Fx, ohne Angabe der Lok
78.51↔ Inn KnochFix oh Rep d Fx an Skap, Klav, Rip uStern
78.52↔ Innere KnochFix ohne Rep der Fraktur am Humerus
78.53↔ Innere KnochFix ohne Rep der Fx an Radius und Ulna
78.54↔ Inn KnochFix oh Rep der Fx an Karpal u Metakarpal
78.55↔ Innere KnochFix ohne Rep der Fraktur am Femur
78.56↔ Innere KnochFix ohne Rep der Fraktur an der Patel
78.57↔ Inn KnochFix ohne Rep der Fx an Tibia und Fibula
78.58↔ Inn KnochFix oh Rep der Fx an Tarsal und Metatars
78.59↔ InnKnochFix ohRep dFx v andnähbez Knoch,auss GSchK
78.60.00↔ Knochenimplantatentfernung, ohne Lok
78.60.08↔ Entfernung int KnochVerlängSystem
78.61.00↔ Entf Impl Skap, Klav, Rippen, Sternum nnbez
78.61.01↔ Entf Impl Skap u Klav: Draht, intramedull
78.61.08↔ Entf Impl Skap u Klav: sonst OS
78.61.11↔ Entf Impl Rippen u Sternum
78.63.00↔ Entf Impl Radius und Ulna nnbez
78.63.01↔ Entf Impl Radius u Ulna: intramed Draht
78.63.08↔ Entf Impl Radius u Ulna: sonst
78.64.00↔ Entf Impl Karpalia und Metakarpalia nnbez
78.64.01↔ Entf Impl Karp u MetaKarp intramed Draht
78.64.08↔ Entf Impl Karp u Metakarp sonst OSmat
78.66.00↔ Entf Impl Patella nnbez
78.66.01↔ Entf Impl der Patella: intramed Draht, Schraub
78.66.08↔ Entf Impl der Patella: sonst OSmat
78.67.00↔ Entf Impl Tibia und Fibula nnbez
78.67.01↔ Entf Impl Tibia/Fibula: intramed Draht, Schr
78.67.11↔ Entf Impl der Tibia: winkelstab Platte
78.67.12↔ Entf Impl der Tibia: Marknagel
78.67.13↔ Entf Impl der Tibia: dyn KomprSchr
78.67.21↔ Entf Impl der Fibula: winkelstab Platte
78.67.22↔ Entf Impl der Fibula: Marknagel
78.67.28↔ Entf Impl Tibia/Fibula: sonst OSmat
78.68.00↔ Entf Impl Tarsalia und Metatarsalia nnbez
78.68.01↔ Entf Impl Tars u MetaTars: intramed
78.68.08↔ Entf Impl Tars u MetaTars: sonst Osteosyn
78.90↔ Einsetz eines KnochWachstStimul, ohne Ang der Lok
78.91↔ Einsetz e KnochWachstStimul anSkap,Klav,Rip uStern
78.92↔ Einsetzen eines KnochWachstStimul am Humerus
78.93↔ Einsetz eines KnochWachstStimul an Radius und Ulna
78.94↔ Einsetz e KnochWachstStimul an Karpal u Metakarpal
78.95↔ Einsetzen eines KnochWachstStimul am Femur
78.96↔ Einsetzen eines KnochWachstStimul an der Patella
78.97↔ Einsetz eines KnochWachstStimul an Tibia und Fib
78.98↔ Einsetz e KnochWachstStimul an Tarsal und Metatars
78.99↔ Einsetz KnochWachstStimul andnähbezKnoch,aussGSchK
80.00↔ Arthrotomie zur ProthEntf, ohne Angabe der Lok
80.03↔ Arthrotomie zur Prothesenentfernung am Handgelenk
80.04↔ Arthrotomie zur ProthEntf an Hand und Fingern
80.09↔ Arthrotomie zur ProthEntf an anderer bez Lok
80.24↔ Arthroskopie von Hand- und Finger
80.33↔ Gelenksbiopsie am Handgelenk
80.34↔ Gelenksbiopsie an Hand und Finger
80.83↔ So lokale Exz oder Destr einer GelLäs am HdGel
80.93↔ Sonstige Exzision am Handgelenk
81.71↔ Arthropl mit Implantat am Metakarpophal- und IPG
81.93↔ Naht an Kapsel oder Ligament der oberen Extrem
81.96↔ Sonstige Rekonstruktion an Gelenken

81.97↔ Revision einer GelProth an der oberen Extremität
82.03↔ Bursotomie an der Hand
82.31↔ Bursektomie an der Hand
82.32↔ Exzision einer Handsehne zur Transplantation
82.34↔ Exzision von Muskel oder Faszie der Hand zur Tx
82.51↔ Verlängerung einer Sehne der Hand
83.01↔ Exploration einer Sehnenscheide
83.02↔ Myotomie
83.03↔ Bursotomie
83.09↔ Sonstige Inzision an den Weichteilen
83.13↔ Sonstige Tenotomie
83.14↔ Fasziotomie oder Aponeurotomie
83.19↔ Sonstige Durchtrennung von Weichteilen
83.31↔ Exzision einer Läsion an einer Sehnenscheide
83.32↔ Exzision einer Läsion an einem Muskel
83.39↔ Exzision einer Läsion an anderen Weichteilen
83.41↔ Exzision einer Sehne zur Transplantation
83.42↔ Sonstige Tenonektomie
83.43↔ Exzision von Muskel oder Faszie zur Tx
83.44↔ Sonstige Fasziektomie
83.49↔ Sonstige Exzision von Weichteilen
83.5↔ Bursektomie
83.61↔ Naht einer Sehnenscheide
83.62↔ Sekundäre Naht einer Sehne
83.64↔ Sonstige Naht einer Sehne
83.71↔ Sehnenverlängerung
83.72↔ Sehnenverkürzung
83.73↔ Reinsertion einer Sehne
83.74↔ Reinsertion eines Muskels
83.75↔ Sehnentransfer oder -transplantation
83.76↔ Sonstige Sehnentransposition
83.77↔ Muskeltransfer oder -transplantation
83.81↔ Sehnentransplantation
83.82↔ Muskel- oder Faszientransplantation
83.85↔ Sonstige Längenänderung an Muskel oder Sehne
83.87↔ Sonstige plastische Operationen am Muskel
83.88↔ Sonstige plastische Operationen an der Sehne
83.89↔ Sonstige plastische Operationen an der Faszie
83.92↔ Einsetzen oder Ersetzen eines SkelMuskStimul
83.93↔ Entfernen eines Skelettmuskelstimulators
83.99↔ Andere OP an Muskel, Sehne, Faszie und Bursa
84.29↔ Sonstige Replantation
84.3↔ Revision eines Amputationsstumpfes
84.44↔ Implantation einer prothet Vorrichtung am Arm
84.53↔ Implant von int VerlängVorr d Extrem m kinet Trakt
84.54↔ Implant von sonst internen VerlängVorr der Extrem
84.56↔ Einsetzen von Spacer (Zement)
84.71↔ Anlegen externe Fixationsvorrichtung
84.72↔ Anlegen externen Fixation, Ringsyst
84.73↔ Anlegen einer gemischten Vorrichtung
84.99↔ Sonstige Operationen am Bewegungsapparat
86.60↔ Freies Hauttransplantat, n.n.bez.
86.71↔ Harauspräp und Vorbereit von gestielt oder fr Lp
86.75↔ Revision von gestieltem oder freiem Lappen
86.83↔ Gewebereduktionsplastik
86.91↔ Exzision von Haut zur Transplantation
86.94↔ Ein-/ErsetzPulsgener eNeurostim einzLeit, ni aufladbar spezif
86.95↔ Ein-/ErsetzPulsgener eNeurostim doppLeit, ni aufladbar spezif
86.97↔ Einsetzen aufladb Neurostim, aufladb, 1L
86.98↔ Einsetzen aufladb Neurostim, aufladb, 2L
92.27.00↔ Brachytherapie Körperoberfl, so od nnbez ApplikatOrt
92.27.10↔ Brachytherapie weibl GeschlOrgane nnbez
92.27.11↔ Brachytherapie intrauterin
92.27.12↔ Brachytherapie intravaginal
92.27.13↔ Brachytherapie intrauterin u intravaginal kombiniert
92.27.21↔ Brachytherapie Körperoberfläche
92.27.22↔ Brachytherapie intrakavitär
92.27.23↔ Brachytherapie intraluminal
92.27.30↔ Brachytherapie Gefäss nnbez
92.27.31↔ Brachytherapie Koronargefäss
92.27.39↔ Brachytherapie so Gefäss
92.27.70↔ Radioaktive Moulagen, n.n.bez.
92.27.71↔ Konstrukt u Applikat v oberfl radioaktiven Moulagen
92.27.72↔ Konstrukt u Applikat v ni auf d KöOberfl verw Applik
92.27.73↔ Konstruktion und Applikation von Augenapplikatoren
92.27.79↔ Radioaktive Moulagen, sonstige
92.28.00↔ Injektion oder Instillation von Radioisotopen nnbez
92.28.01↔ Instillation off Radionuklide in Gelenke
92.28.02↔ Radiojodth bis 1,2 GBq ohne rh-TSH
92.28.03↔ Radiojodth bis 1,2 GBq mit rh-TSH
92.28.04↔ Radiojodth bis 5 GBq ohne rh-TSH
92.28.05↔ Radiojodth bis 5 GBq mit rh-TSH
92.28.06↔ Radiojodth über 5 GBq ohne rh-TSH
92.28.07↔ Radiojodth über 5 GBq mit rh-TSH
92.28.20↔ Radioimmuntherapie mit 90Y, parent
92.29.11↔ Interst Brachyth m Impl entf Strahl i e E, nied Dos
92.29.12↔ Interst Brachyth m Impl entf Strahl i e E, gep Dos
92.29.13↔ Interst Brachyth m Impl entf Strahl i e E, ho Dos
92.29.19↔ Interst Brachyth m Impl entf Strahl i e E, sonst
92.29.21↔ Interst Brachyth m Volimpl entf Strahl i m E, nd Dos
92.29.22↔ Interst Brachyth m Volimpl entf Strahl i m E, gp Dos
92.29.23↔ Interst Brachyth m Volimpl entf Strahl i m E, ho Dos
92.29.29↔ Interst Brachyth m Volimpl entf Strahl i m E, sonst
92.29.31↔ Interst Brachyth m Volimpl entf Strahl, bis 10 Q
92.29.32↔ Interst Brachyth m Volimpl entf Strahl, m a 10 Q

Prozedur X05-4

79.23↔ Off Rep e Fx an Karpal u Metakarpal oh innKnochFix
79.24↔ Offene Rep einer FingFx ohne innere KnochFix
79.27↔ Off Rep e Fx an Tarsal u Metatars oh inn KnochFix
79.29↔ Off Rep einer Fx and bez Knoch ohne inn KnochFix
79.33↔ Off Rep e Fx an Karpal u Metakarpal m inn KnochFix
79.34↔ Offene Rep einer FingFx mit innerer KnochFix
80.44↔ Durchtr von GelKaps, Lig o Knorp an Hand und Fing
80.84↔ So lok Exz oder Destr e GelLäs an Hand und Fing
81.93↔ Naht an Kapsel oder Ligament der oberen Extrem
82.01↔ Exploration an der Handsehnenscheide
82.02↔ Myotomie an der Hand
82.04↔ Inzision und Drainage von Palmar- oder Thenarraum
82.09↔ Sonstige Inzision an den Weichteilen der Hand
82.11↔ Tenotomie der Hand
82.12↔ Fasziotomie der Hand
82.19↔ Sonstige Durchtrennung von Weichteilen der Hand
82.21↔ Exzision einer Läsion an einer SehnScheid der Hand
82.22↔ Exzision einer Läsion an einem Handmuskel
82.29↔ Exz einer anderen Läsion an den Weicht der Hand
82.35↔ Sonstige Fasziektomie der Hand
82.41↔ Naht an einer Sehnenscheide der Hand
82.42↔ Sekundäre Naht an einer Beugesehne der Hand
82.43↔ Sekundäre Naht an einer anderen Sehne der Hand
82.44↔ Sonstige Naht an einer Beugesehne der Hand
82.45↔ Sonstige Naht an einer anderen Sehne der Hand
82.46↔ Naht an Muskel oder Faszie der Hand
82.51↔ Verlängerung einer Sehne der Hand
82.52↔ Verkürzung einer Sehne der Hand
82.53↔ Reinsertion einer Sehne der Hand
82.54↔ Reinsertion eines Muskels der Hand
82.55↔ Sonstige LängÄnd an Muskel oder Sehne der Hand
82.56↔ Sonstiger Transfer oder Tx einer Sehne der Hand
82.57↔ Sonstige Transposition einer Sehne der Hand
82.58↔ Sonstiger Transfer oder Tx eines Handmuskels
82.59↔ Sonstige Transposition eines Handmuskels
82.71↔ Rekonstruktion eines Ringbandes
82.72↔ Plast OP an der Hand mit Muskel- oder Fasz-Tx
82.79↔ Plast OP an der Hand mit anderem Tx oder Implant

82.85↔ Sonstige Tenodese an der Hand
82.86↔ Sonstige Tenoplastik an der Hand
82.91↔ Lösung von Adhäsionen an der Hand

ADRG X06 Andere Eingriffe bei anderen Verletzungen

Mindestens eine Prozedur in Tabelle X06-1

DRG X06A Andere Eingriffe bei anderen Verletzungen mit äußerst schweren CC

PCCL > 3

DRG X06B Andere Eingriffe bei anderen Verletzungen ohne äußerst schwere CC, Alter > 65 Jahre oder mit schweren CC oder mit komplexem Eingriff

Alter > 65 Jahre oder PCCL > 2 oder Komplexe OR-Prozeduren oder Prozedur in Tabelle X06-2

DRG X06C Andere Eingriffe bei anderen Verletzungen ohne äußerst schwere oder schwere CC, Alter < 66 Jahre, ohne komplexen Eingriff

Prozedur X06-1

00.50.00↔ Implant ResynchrHerzSM oh Defi, kompl Syst
00.50.51↔ Synchronisationssystem, liVent, 2-Kammer
00.50.52↔ Synchronisationssystem, liVent, 3-Kammer
00.51↔ Implant eines ResynchrDefibr, kompl System [CRT-D]
00.53↔ Implnt od Ersetz nur Pulsgener ResynchrHerzSM [CRT-P]
00.55↔ Einsetzen von periph GefStent(s) mit MedikFreisetz
00.61↔ PerkutAngiopl/Atherekt a präzerebr (extkran)Gefäss
00.63↔ Perkutanes Einsetzen von Stent(s) an A. carotis
00.64↔ PerkutEinsetz vStent(s) an sons präzerebr(extkr)Aa
00.65↔ Perkut Einsetz von sonst(n) intrakr vask Stent(s)
00.67↔ Perkutanes Einsetzen zentr Gefässstent
01.10↔ Monitoring des intrakraniellen Drucks
01.12↔ Offene Biopsie an den Hirnhäuten
01.14↔ Offene Biopsie am Gehirn
01.15↔ Biopsie am Schädel
01.16↔ Monitoring der zerebralen Sauerstoffsättigung
01.17↔ Monitoring der Gehirntemperatur
01.21↔ Inzision und Drainage an den kranialen Sinus
01.22↔ Entfernen der Elektrode(n) eines intrakr Neurostim
01.23↔ Rekraniotomie
01.24↔ Sonstige Kraniotomie
01.25↔ Sonstige Kraniektomie
01.31↔ Inzision an den Hirnhäuten
01.32↔ Lobotomie und Traktotomie
01.39↔ Sonstige Inzision am Gehirn
01.41↔ Operationen am Thalamus
01.42↔ Operationen am Globus pallidum
01.51↔ Exzision von Läsion oder Gewebe an den Hirnhäuten
01.52↔ Hemisphärektomie
01.53↔ Lobektomie am Gehirn
01.59↔ So Exz oder Destr von Läsion oder Gewebe am Gehirn
01.6↔ Exzision einer Läsion am Schädel
02.01↔ Eröffnen einer Schädelnaht
02.02↔ Elevation von Frakturfragmenten vom Schädel
02.03↔ Bildung eines Schädelknochenlappens
02.04↔ Knochentransplantation an den Schädel
02.05↔ Einsetzen einer Schädelknochenplatte
02.06↔ Sonstige Osteoplastik am Schädel
02.07↔ Entfernen einer Schädelknochenplatte
02.11↔ Einfache Naht an der Dura mater des Gehirns
02.12↔ Sonstige Rekonstruktion an den Hirnhäuten
02.13↔ Ligatur eines Gefässes der Hirnhäute
02.14↔ Exzision am Plexus chorioideus
02.2↔ Ventrikulostomie
02.31↔ Ventrikelshunt zu Strukturen in Kopf und Hals
02.32↔ Ventrikelshunt zum Kreislaufsystem
02.33↔ Ventrikelshunt zur Thoraxhöhle
02.34↔ Ventrikelshunt zu Bauchhöhle und Bauchorganen
02.35↔ Ventrikelshunt zum Harnwegssystem
02.39↔ Sonstige OP zum Einrichten einer VentriDrain
02.41↔ Spülung und Exploration eines Ventrikelshunts
02.42↔ Ersetzen eines Ventrikelshunts
02.43↔ Entfernen eines Ventrikelshunts
02.91↔ Lösung von kortikalen Adhäsionen
02.92↔ Plastische Rekonstruktion am Gehirn
02.93↔ Implant o Ersetz d Elektrod(n) e intrakr Neurostim
02.96↔ Einsetzen einer sphenoidalen Elektrode
02.99↔ Sonstige Operation an Schädel, Gehirn und Hirnh
03.01↔ Entfernen eines Fremdkörpers vom Spinalkanal
03.02↔ Relaminektomie
03.09↔ Sonstige Exploration und Dekompr am Spinalkanal
03.1↔ Durchtrennung einer intraspinalen Nervenwurzel
03.21↔ Perkutane Chordotomie
03.29↔ Sonstige Chordotomie
03.4↔ Exzision oder Destr einer Läsion an RM oder RMHäut
03.53↔ Reposition einer Wirbelfraktur
03.59↔ Sonstige plast Reko und OP an Strukt des Spinalkan
03.6↔ Lösung von Adhäsionen an Rückenmark und NervWurz
03.79↔ Sonstiger Shunt am Spinalkanal
03.93↔ Implant o Ersetz der Elektrod(n) e spin Neurostim
03.94↔ Entfernen der Elektrod(n) eines spinalen Neurostim
03.96↔ Perkutane Denervierung einer Facette
03.97↔ Revision eines Shunts an den Rückenmarkshäuten
03.98↔ Entfernen eines Shunts von den Rückenmarkshäuten
04.02↔ Durchtrennung des N. trigeminus
04.03↔ Durchtr o Quetsch (Crushing) v and kran u periphNn
04.04↔ Sonstige Inzision an kranialen und periph Nerven
04.05↔ Exzision des Ganglion Gasseri
04.06↔ Sonstige Exzision von kran oder periph Ganglien
04.07↔ So Exz oder Avuls von kran oder periph Nerven
04.11↔ Geschl[perkut][Nad-]Biops an kran o periphN oGangl
04.12↔ Offene Biopsie an kran oder periph Nerv oder Gangl
04.2↔ Destruktion von kranialen und peripheren Nerven
04.3↔ Naht an kranialen oder peripheren Nerven
04.41↔ Dekompression an der Wurzel des N. trigeminus
04.42↔ Sonstige Dekompression an kranialen Nerven
04.49↔ So Dekompr o Lös von Adhäs an periph N o Gangl
04.5↔ Transplantation von kranialem oder peripherem Nerv
04.6↔ Transposition von kranialen und peripheren Nerven
04.71↔ Hypoglosso-faziale Anastomose
04.72↔ Akzessorio-faziale Anastomose
04.73↔ Akzessorio-hypoglossale Anastomose

04.74↔ Sonstige Anast eines kranialen oder periph Nervs
04.75↔ Rev e früh plast Reko an e kran oder periph Nerv
04.76↔ Plast Reko alte traumat Verletz an kran u periphNn
04.79↔ Sonstige Neuroplastik
04.92↔ Implant o Ersetz d Elektrod(n) e periph Neurostim
04.93↔ Entfernen der Elektrode(n) eines periph Neurostim
04.99↔ Sonstige Operation an kranialen und periph Nerven
05.0↔ Durchtrennung von sympath Nerven oder Ganglien
05.11↔ Biopsie an einem sympathischen Nerv oder Ganglion
05.19↔ Sonstige diagn Massnahm an sympath Nerven oder Ggl
05.81↔ Plastische Reko an sympath Nerv oder Ganglion
05.89↔ Sonstige Operation an sympath Nerv oder Ganglion
05.9↔ Sonstige Operationen am Nervensystem
06.01↔ Aspiration im Gebiet der Schilddrüse
06.02↔ Wiedereröffn einer Wunde im Gebiet der Schilddrüse
06.09↔ Sonstige Inzision im Gebiet der Schilddrüse
06.89↔ Sonstige Parathyreoidektomie
06.91↔ Durchtrennung des Isthmus thyreoideae
06.92↔ Ligatur von Gefässen der Schilddrüse
06.93↔ Naht an der Schilddrüse
07.00↔ Exploration im Gebiet der Nebenniere, n.n.bez.
07.01↔ Einseitige Exploration im Gebiet der Nebenniere
07.02↔ Beidseitige Exploration im Gebiet der Nebenniere
07.41↔ Inzision an einer Nebenniere
07.42↔ Durchtr von afferenten Nerven der Nebennieren
07.43↔ Ligatur von Gefässen der Nebennieren
07.44↔ Rekonstruktion an einer Nebenniere
07.45↔ Reimplantation von Gewebe der Nebennieren
07.49↔ Sonstige OP an einer NN, deren Nerven oder Gef
07.61↔ Partielle Exzision der Hypoph, transfront Zugang
07.62↔ Part Exzision an der Hypoph, transsphen Zugang
07.63↔ Part Exz an der Hypoph, nicht näher bez Zugang
07.64↔ Totale Exzision der Hypophyse, transfront Zugang
07.65↔ Totale Exzision der Hypophyse, transsphen Zugang
07.68↔ Totale Exz der Hypoph, anderer näher bez Zugang
07.69↔ Totale Exzision der Hypoph, nicht näher bez Zugang
07.80↔ Thymektomie, n.n.bez.
07.81↔ Sonstige partielle Exzision am Thymus
07.82↔ Sonstige totale Exzision des Thymus
07.83↔ Thorakoskopische partielle Exzision am Thymus
07.84↔ Thorakoskopische totale Exzision des Thymus
07.91↔ Exploration im Gebiet des Thymus
07.92↔ Sonstige Inzision am Thymus
07.93↔ Plastische Rekonstruktion am Thymus
07.95↔ Thorakoskopische Inzision am Thymus
07.98↔ So u nnbez thorakoskopische Operationen Thymus
07.99↔ Sonstige und nicht näher bezeichnete Operationen am Thymus
08.11↔ Biopsie am Augenlid
08.21↔ Exzision eines Chalazions
08.22↔ Exzision einer anderen klein Läsion am Augenlid
08.23↔ Exzision einer gröss Läsion am Lid, nicht durchgeh
08.24↔ Exzision einer grösseren Läsion am Augenlid, perf
08.31↔ Beheb einer BlephaPtos d M. front-Verf mit Naht
08.32↔ Beheb e BlephaPtos d M. front-Verf mit FaszSchling
08.33↔ BehebBlephaPtos duRes/Verlage M.lev palp/o Aponeur
08.34↔ Beheb einer BlephaPtos d and Verf am M. levat palp
08.35↔ Behebung einer Blepharoptose durch Tarsoplastik
08.36↔ Behebung einer BlephaPtos durch andere Verfahren
08.37↔ Reduktion einer Ptosen-Überkorrektur
08.38↔ Korrektur einer Lidretraktion
08.41↔ Behebung von Entrop oder Ektrop durch Thermokaut
08.42↔ Behebung von Entropium oder Ektrop durch Nahtverf
08.43↔ Behebung von Entropium oder Ektrop durch Keilres
08.44↔ Behebung von Entropium oder Ektrop durch Lidplast
08.49↔ So Eingriff zur Korrektur eines Entrop oder Ektrop
08.51↔ Kanthotomie
08.52↔ Blepharorrhaphie
08.59↔ Sonstige Anpassung der Lidposition
08.61↔ Plastische Reko des Augenlids mit Hautlap oder -Tx
08.62↔ Plast Reko des Lids mit Schleimhautlapp oder -Tx
08.63↔ Plastische Reko des Augenlids mit Haarfoll-Tx
08.64↔ Plastische Reko des Augenlids mit tarsokonj Lappen
08.69↔ Sonstige plast Reko des Lids mit Lappen oder Tx
08.70↔ Plastische Rekonstruktion des Augenlids, n.n.bez.
08.71↔ Den Lidrand umfass plast Reko des Lids, part Tiefe
08.72↔ Sonstige plast Reko des Augenlids, partielle Tiefe
08.73↔ Den Lidrand umfass plast Reko des Lids, volle Tief
08.74↔ Sonstige plast Reko des Augenlids, volle Tiefe
08.82↔ Versorg e Risswund dLids,dLidrand umfass,partTiefe
08.83↔ So Versorg einer Risswund des Lids, part Tiefe
08.84↔ Versorg e Risswund dLids,dLidrand umfass,volleTief
08.85↔ So Versorg einer Risswund des Lids, volle Tiefe
08.86↔ Rhytidektomie am Unterlid
08.87↔ Rhytidektomie am Oberlid
08.89↔ Sonstige plastische Rekonstruktion des Augenlids
09.11↔ Biopsie der Tränendrüse
09.12↔ Biopsie des Tränensacks
09.19↔ Sonstige diagnostische Massnahmen am Tränensystem
09.20↔ Exzision einer Tränendrüse, n.n.bez.
09.21↔ Exzision einer Läsion der Tränendrüse
09.22↔ Sonstige partielle Resektion einer Tränendrüse
09.23↔ Totale Resektion einer Tränendrüse
09.3↔ Sonstige Operationen an der Tränendrüse
09.6↔ Exzision an Tränensack und ableitenden Tränenwegen
09.71↔ Korrektur eines evertierten Tränenpünktchens
09.72↔ Sonstige plastische Reko am Tränenpünktch
09.81↔ Dakryozystorhinostomie
09.82↔ Konjunktivozystorhinostomie
09.83↔ KonjZystorhinostom mit Einsetz von Tub oder Stent
09.91↔ Obliteration des Tränenpünktchens
09.99↔ Sonstige Operation am Tränensystem
10.0↔ Entf eines subkonj FK aus der Konjunkt durch Inzis
10.31↔ Exzision von Läsion oder Gewebe der Konjunktiva
10.32↔ Destruktion einer Läsion der Konjunktiva
10.33↔ Sonstige destruktive Massnahmen an der Konjunktiva
10.41↔ Plastische Reko eines Symbleph mit freiem Tx
10.42↔ Konjunktiv Fornixrekonstr mit freiem Transplantat
10.43↔ Sonstige Rekonstruktion der konjunktivalen Fornix
10.44↔ Sonstiges freies Transplantat an die Konjunktiva
10.49↔ Sonstige Konjunktivaplastik
10.5↔ Lösung von Adhäsionen an Konjunktiva und Augenlid
10.6↔ Versorgung einer Konjunktivaverletzung
11.0↔ Entf eines intrakorn FK aus der Kornea mitt Magnet
11.1↔ Inzision der Kornea
11.21↔ Scraping der Kornea für Ausstrich oder Kultur
11.22↔ Biopsie der Kornea
11.31↔ Transposition eines Pterygiums
11.32↔ Exzision eines Pterygiums mit Korneatransplantat
11.41↔ Mechanisches Entfernen von Korneaepithel
11.42↔ Thermokauterisation einer Kornealäsion
11.43↔ Kryotherapie einer Kornealäsion
11.49↔ Sonstiges Entfernen oder Destruktion einer KornLäs
11.51↔ Naht einer Korneaverletzung
11.52↔ Korrektur einer postop Wunddehiszenz an der Kornea
11.53↔ Versorg e KonrVerl oder -wunde mit KonjunktLapp
11.59↔ Sonstige Rekonstruktion an der Kornea
11.60↔ Korneatransplantation, n.n.bez.
11.61↔ Lamelläre Keratoplastik mit Autotransplantat
11.62↔ Sonstige lamelläre Keratoplastik
11.63↔ Penetrierende Keratoplastik mit Autotransplantat
11.64↔ Sonstige penetrierende Keratoplastik
11.69↔ Sonstige Korneatransplantation
11.71↔ Keratomileusis
11.72↔ Keratophakie
11.73↔ Keratoprothese
11.74↔ Thermokeratoplastik
11.75↔ Radiäre Keratotomie
11.76↔ Epikeratophakie
11.79↔ Sonstige rekonstruktive Eingriffe an der Kornea
11.91↔ Tätowierung der Kornea

11.92↔ Entfernen eines künstlichen Korneaimplantats
12.00↔ Entf e intraokul FK aus der vorderen AugKam, nnb.
12.01↔ Entf e intraokul FK aus d vorderen AugKam mittMagn
12.02↔ Entf e intraokul FK aus d vorderen AugKam oh Magn
12.11↔ Iridotomie mit Transfixation
12.12↔ Sonstige Iridotomie
12.13↔ Exzision einer prolabierten Iris
12.14↔ Sonstige Iridektomie
12.21↔ Diagnostische Aspiration der vorderen Augenkammer
12.22↔ Biopsie der Iris
12.29↔ So diagnMassnahm aIris/Corp cil/Sklera/vord AugKam
12.31↔ Lösung von Goniosynechien
12.32↔ Lösung von anderen vorderen Synechien
12.33↔ Lösung von hinteren Synechien
12.34↔ Lösung von korneovitrealen Adhäsionen
12.35↔ Koreplastik
12.39↔ Sonstige Iridoplastik
12.40↔ Entf einer Läsion der vorderen AugKam, n.n.bez.
12.41↔ Destruktion einer Irisläsion ohne Exzision
12.42↔ Exzision einer Irisläsion
12.43↔ Destr einer Läsion des Corpus ciliare, ohne Exz
12.44↔ Exzision einer Läsion des Corpus ciliare
12.51↔ Goniopunktion ohne Goniotomie
12.52↔ Goniotomie ohne Goniopunktion
12.53↔ Goniotomie mit Goniopunktion
12.54↔ Trabekulotomie ab externo
12.59↔ Sonstige Erleicht der intraokulären Zirkulation
12.61↔ Trepanation der Sklera mit Iridektomie
12.62↔ Thermokauterisation der Sklera mit Iridektomie
12.63↔ Iridenkleisis und Iridotasis
12.64↔ Trabekulektomie ab externo
12.65↔ Sonstige Sklerafistulisierung mit Iridektomie
12.66↔ Postoperative Revision einer Sklerafistul-Massn
12.69↔ Sonstige Sklerafistulisierungs-Massnahme
12.81↔ Naht einer Skleraverletzung
12.82↔ Verschluss einer Sklerafistel
12.83↔ Rev einer OPWunde der vorderen AugKam, n.a.kl.
12.84↔ Exzision oder Destruktion einer Skleraläsion
12.85↔ Versorgung eines skleralen Staphyloms mit Tx
12.86↔ Sonstige Versorgung eines skleralen Staphyloms
12.87↔ Skleraverstärkung mit Transplantat
12.88↔ Sonstige Skleraverstärkung
12.89↔ Sonstige Operationen an der Sklera
12.91↔ Therapeutische Evakuation der vorderen Augenkammer
12.92↔ Injektion in die vordere Augenkammer
12.93↔ Exz oder Destr e Epitheleinwuch in die vord AugKam
12.97↔ Sonstige Operationen an der Iris
12.98↔ Sonstige Operationen am Corpus ciliare
12.99↔ Sonstige Operationen an der vorderen Augenkammer
13.00↔ Entfernen eines FK aus der Linse, n.n.bez.
13.01↔ Entfernen eines FK aus der Linse mittels Magnet
13.02↔ Entfernen eines FK aus der Linse ohne Magnet
13.2↔ Extrakaps Extrakt der Lins durch linear ExtrakVerf
13.3↔ Extrakaps Extrakt dLins d einfAspir-(u Irrig-)Verf
13.41↔ Phakoemulsifikation und Aspiration eines Katarakts
13.42↔ Mech Phakofragm und Aspir e Katarakt d post Zug
13.43↔ Mech Phakofragm und andere Aspir eines Katarakts
13.59↔ Sonstige extrakapsuläre Extraktion der Linse
13.70↔ Einsetzen einer Intraokularlinse, n.n.bez.
13.71↔ Einsetz e IntraokulLinse bei eKataraktextr,einzeit
13.72↔ Sekundäres Einsetzen einer Intraokularlinse
13.8↔ Entfernen einer Intraokularlinse
13.90↔ Operation an der Linse, n.a.klass.
13.91↔ Einsetzen intraokuläre teleskopische Proth
14.00↔ Entf eines FK aus der hinteren AugKam, n.n.bez.
14.01↔ Entf eines FK aus der hint AugKam mittels Magnet
14.02↔ Entfernen Fremdkörper hintere Augenkammer ohne Magnet
14.19↔ So diagnMassnahm a Ret/Chorioid/Glaskrp/hintAugKam
14.26↔ Destruktion einer chorioret Läsion durch Radioth
14.27↔ Destr e chorioret Läs d Implant e StrahlQuell
14.31↔ Versorgung eines Retinarisses durch Diathermie
14.32↔ Versorgung eines Retinarisses durch Kryotherapie
14.33↔ Versorgung eines RetRiss durch XenBogPhotokoag
14.34↔ Versorgung eines RetRiss durch Laser-Photokoag
14.35↔ Versorg eines RetRiss durch ni näher bez Photokoag
14.39↔ Sonstige Versorgung eines Retinarisses
14.41↔ Sklera-Cerclage mit Plombe
14.49↔ Sonstige Sklera-Cerclage
14.51↔ Behebung einer Amotio retinae durch Diathermie
14.52↔ Behebung einer Amotio retinae durch Kryotherapie
14.53↔ Beheb einer Amotio retinae durch XenBogPhotokoag
14.54↔ Beheb einer Amotio retinae durch Laser-Photokoag
14.55↔ Beheb einer Amot ret durch ni näher bez Photokoag
14.59↔ Sonstige Verf zur Behebung einer Amotio retinae
14.6↔ Entf von chir impl Mat aus der hinteren AugKam
14.71↔ Entfernen des Glaskörpers durch anterioren Zugang
14.72↔ Sonstiges Entfernen des Glaskörpers
14.73↔ Mechanische Vitrektomie durch anterioren Zugang
14.74↔ Sonstige mechanische Vitrektomie
14.79↔ Sonstige Operationen am Glaskörper
14.9↔ Sonstige OP an Retina, Chorioidea und hint AugKam
15.29↔ Sonstige OP an einem einzelnen äusseren AugMsk
15.6↔ Revision einer Operation an den äusseren AugMsk
16.01↔ Orbitotomie mit Knochenlappen
16.02↔ Orbitotom mit Einsetzen eines orbitalen Implantats
16.09↔ Sonstige Orbitotomie
16.1↔ Entfernen eines penetr FK aus dem Auge, n.n.bez.
16.23↔ Biopsie an Orbita und Augapfel
16.31↔ Entf des Augeninh mit glz Implant in die SklSchale
16.39↔ Sonstige Eviszeration des Augapfels
16.41↔ Enukl dAugapf m glzImplant i dTenonKaps mAnheft Mm
16.42↔ Enukl des Augapfels mit anderem glz Implantat
16.49↔ Sonstige Enukleation des Augapfels
16.51↔ Exent der Orbita mit Entfernen ben Strukturen
16.52↔ Exent der Orbita mit ther Entfernen von OrbKnoch
16.59↔ Sonstige Exenteration der Orbita
16.61↔ Sekundäres Einsetzen eines Augenimplantats
16.62↔ Revision und Reinsertion eines Augenimplantats
16.63↔ Revision einer Enukleationstasche mit Transplantat
16.64↔ Sonstige Revision einer Enukleationstasche
16.65↔ Sekundäres Transplantat in eine Exenterationshöhle
16.66↔ Sonstige Revision einer Exenterationshöhle
16.69↔ Sonstige sek Massnahm nach Entfernen des Augapfels
16.71↔ Entfernen eines Augenimplantats
16.72↔ Entfernen eines Orbitaimplantats
16.81↔ Versorgung einer Orbitawunde
16.82↔ Versorgung einer Bulbusruptur
16.89↔ So Versorg einer Verletz von Orbita oder Augapf
16.92↔ Exzision einer Orbitaläsion
16.98↔ Sonstige Operationen an der Orbita
18.01↔ Perforation des Ohrläppchens
18.02↔ Inzision am äusseren Gehörgang
18.09↔ Sonstige Inzision am äusseren Ohr
18.21↔ Exzision eines präaurikulären Sinus
18.29↔ Exz oder Destr einer anderen Läsion am äuss Ohr
18.31↔ Radikale Exzision einer Läsion am äusseren Ohr
18.39↔ Sonstige Exzision am äusseren Ohr
18.6↔ Rekonstruktion des äusseren Gehörgangs
18.71↔ Ohrmuschelaufbau
18.72↔ Reinsertion eines amputierten Ohres
18.79↔ Sonstige plastische Rekonstruktion am äusseren Ohr
18.9↔ Sonstige Operation am äusseren Ohr
19.11↔ Stapedektomie mit Einpassen einer Inkus-Prothese
19.19↔ Sonstige Stapedektomie
19.21↔ Revision einer Stapedektomie mit Inkus-Ersatz
19.29↔ Sonstige Revision einer Stapedektomie
19.4↔ Myringoplastik
19.52↔ Tympanoplastik Typ II
19.53↔ Tympanoplastik Typ III
19.54↔ Tympanoplastik Typ IV

19.55↔	Tympanoplastik Typ V
19.6↔	Revision einer Tympanoplastik
19.9↔	Sonstige plastische Rekonstruktion am Mittelohr
20.01↔	Myringotomie mit Paukenröhrcheneinlage
20.23↔	Inzision am Mittelohr
20.61↔	(Initiale) Fenestration am Innenohr
20.62↔	Revision einer Fenestration am Innenohr
20.93↔	Plastische Reko am runden und ovalen Fenster
20.99↔	Sonstige Operationen an Innen- und Mittelohr
21.04↔	Stillng einer Epistax durch Ligat der Aa. ethmoid
21.05↔	Stillng e Epistax d (transantr) Ligat d A. maxill
21.06↔	Stillng einer Epistax durch Ligat der A. carot ext
21.07↔	StillngEpistax duExzMukos,Haut-Tx Sept/lat NasWand
21.1↔	Inzision an der Nase
21.30↔	Lok Exz und Destr einer Läsion an der Nase, nnb.
21.31↔	Lokale Exzision und Destr einer endonas Läsion
21.32↔	Exz und lokale Destr einer and Läsion an der Nase
21.4↔	Resektion der Nase
21.5↔	Submuköse Resektion des Nasenseptums
21.62↔	Frakturierung der Nasenmuscheln
21.72↔	Offene Reposition einer Nasenfraktur
21.82↔	Verschluss einer Nasenfistel
21.83↔	Totale plastische Nasenrekonstruktion
21.84↔	Revision einer Rhinoplastik
21.85↔	Augmentationsrhinoplastik
21.86↔	Rhinoplastik der Nasenweichteile
21.87↔	Sonstige Rhinoplastik
21.88↔	Sonstige Septumplastik
21.89↔	Sonstige plastische Reko und OP an der Nase
21.91↔	Lösung von Synechien der Nase
21.99↔	Sonstige Nasenoperationen
22.71↔	Verschluss einer Nasennebenhöhlenfistel
22.79↔	Sonstige Rekonstruktion einer Nasennebenhöhle
23.6↔	Prothetisches Zahnimplantat
24.0↔	Inzision an Zahnfleisch und Alveolarkamm
24.2↔	Gingivaplastik
24.31↔	Exzision von Läsion oder Gewebe am Zahnfleisch
24.5↔	Alveoloplastik
24.7↔	Anbringen einer orthodontischen Apparatur
24.91↔	Extens oder Vertief des Sulcus buccolab oder ling
24.99↔	Sonstige zahnärztliche Operationen
25.59↔	Sonstige Zungenrekonstruktion und Zungenplastik
26.41↔	Naht einer Risswunde an einer Speicheldrüse
26.42↔	Verschluss einer Speicheldrüsenfistel
26.49↔	Sonstige plastische Reko an SpeichDr oder -gang
27.1↔	Inzision am Gaumen
27.32↔	Aisgedehnt Exz o Destr von Läs o Gew am knöch Gaum
27.42↔	Ausgedehnte Exzision einer Läsion an der Lippe
27.43↔	Sonstige Exz von Läsion oder Gewebe an der Lippe
27.49↔	Sonstige Exzision in der Mundhöhle
27.53↔	Verschluss einer Fistel im Mund
27.54↔	Plastische Reko einer (angeborenen) Lippenspalte
27.55↔	Vollhauttransplantat an Lippe und Mund
27.57↔	Anbr eines gestielt oder fr Lp an Lippe und Mund
27.59↔	Sonstige plastische Rekonstruktion am Mund
27.61↔	Naht einer Rissverletzung am Gaumen
27.62↔	Korrektur einer Gaumenspalte
27.63↔	Revision der Korrektur einer Gaumenspalte
27.69↔	Sonstige plastische Rekonstruktion am Gaumen
27.73↔	Plastische Rekonstruktion an der Uvula
27.92↔	Inzision an der Mundhöhle, nicht bez Struktur
27.99↔	Sonstige Operationen in der Mundhöhle
28.7↔	Blutstillung nach TE und Adenoidektomie
28.92↔	Exzision einer Läsion an Tonsillen und Adenoiden
28.99↔	Sonstige Operationen an Tonsillen und Adenoiden
29.0↔	Pharyngotomie
29.2↔	Exzision von branch Zyste oder Rest der KiemSpalt
29.33↔	(Partielle) Pharyngektomie
29.4↔	Plastische Rekonstruktion am Pharynx
29.51↔	Naht einer Risswunde am Pharynx
29.52↔	Exzision einer branchiogenen Fistel
29.53↔	Verschluss einer anderen Pharynxfistel
29.59↔	Sonstige plastische Rekonstruktion am Pharynx
29.92↔	Durchtrennung des N. glossopharyngeus
30.1↔	Hemilaryngektomie
30.22↔	Chordektomie
30.29↔	Sonstige partielle Laryngektomie
30.3↔	Vollständige Laryngektomie
30.4↔	Radikale Laryngektomie
31.61↔	Naht einer Rissverletzung am Larynx
31.62↔	Verschluss einer Larynxfistel
31.63↔	Revision einer Laryngostomie
31.64↔	Versorgung einer Larynxfraktur
31.69↔	Sonstige plastische Rekonstruktion am Larynx
31.71↔	Naht einer Rissverletzung an der Trachea
31.72↔	Verschluss einer äusseren trachealen Fistel
31.73↔	Verschluss einer anderen trachealen Fistel
31.79↔	Sonstige plastische Rekonstruktion an der Trachea
31.91↔	Durchtrennung des N. laryngeus
31.92↔	Lösung von Adhäsionen an Trachea oder Larynx
31.98↔	Sonstige Operationen am Larynx
31.99↔	Sonstige Operationen an der Trachea
32.01↔	Endosk Exz oder Destr von Läs oder Gew an e Bronch
32.09↔	So lok Exz oder Destr von Läs oder Gew an e Bronch
32.1↔	Sonstige Exzision an einem Bronchus
32.24↔	Perkutane Exzision von Läsion Lunge
32.30↔	Thorakoskopische Segmentresektion der Lunge
32.39↔	So u nnbez Segmentresektion der Lunge
32.41↔	Thorakoskopische Lobektomie an der Lunge
32.49↔	Sonstige Lobektomie an der Lunge
32.50↔	Thorakoskopische Pneumonektomie
32.59↔	Exzision der Lunge, n.n.bez.
32.6↔	Radikale Dissektion von Thoraxstrukturen
32.9↔	Sonstige Exzision an der Lunge
33.0↔	Inzision an einem Bronchus
33.1↔	Inzision an der Lunge
33.20↔	Thorakoskopische Lungenbiopsie
33.25↔	Offene Bronchusbiopsie
33.31↔	Destruktion des N. phrenicus für Lungenkollaps
33.33↔	Pneumoperitoneum für Lungenkollaps
33.41↔	Naht eines Bronchusrisses
33.42↔	Verschluss einer Bronchusfistel
33.43↔	Verschluss einer Lungenverletzung
33.48↔	Sonstige und plastische Reko an einem Bronchus
33.49↔	Sonstige und plastische Reko an der Lunge
33.71↔	Endoskopisches Einsetzen Bronchialventil
33.79↔	Endoskop Impl sonst Bronchialvorricht
33.92↔	Ligatur eines Bronchus
33.98↔	Sonstige Operationen an einem Bronchus
33.99↔	Sonstige Operationen an der Lunge
34.02↔	Probethorakotomie
34.03↔	Rethorakotomie
34.1↔	Inzision des Mediastinums
34.20↔	Thorakoskopische Pleurabiopsie
34.21↔	Transpleurale Thorakoskopie
34.26↔	Offene Biopsie am Mediastinum
34.27↔	Biopsie am Zwerchfell
34.3↔	Exz oder Destr von Läsion oder Gewebe des Mdst
34.4↔	Exzision oder Destr einer Läsion an der Brustwand
34.51↔	Dekortikation der Lunge
34.52↔	Thorakoskopische Dekortikation der Lunge
34.59↔	Sonstige Exzision an der Pleura
34.6↔	Pleurodese
34.71↔	Naht einer Brustwandverletzung
34.72↔	Verschluss einer Thorakostomie
34.73↔	Verschluss anderer Thoraxfisteln
34.79↔	Sonstige plastische Reko an der Brustwand
34.81↔	Exzision von Läsion oder Gewebe am Zwerchfell
34.82↔	Naht eines Zwerchfellrisses
34.83↔	Verschluss einer Zwerchfellfistel

34.84↔ Sonstige plastische Rekonstruktion am Zwerchfell
34.85↔ Implantation eines Zwerchfellschrittmachers
34.89↔ Sonstige Operationen am Zwerchfell
34.93↔ Plastische Rekonstruktion an der Pleura
34.99↔ Sonstige Operationen am Thorax
35.31↔ Papillarmuskeloperation
35.32↔ Sehnenfaden-Operation
35.39↔ OP an anderen, an die Herzkl angrenz, Strukturen
36.17↔ Abdomino-koronarer Arterien-Bypass
36.2↔ Myokard-Revaskularisation mit Arterien-Implantat
36.39↔ Sonstige Herz-Revaskularisation
36.91↔ Korrektur eines Koronargefäss-Aneurysmas
36.99.00↔ Sonstige Operationen an Herzgefässen n.n.bez.
36.99.01↔ Intrakoronare Stammzelltherapie ohne Anr
36.99.02↔ Intrakoronare Stammzelltherapie mit Anr
37.10↔ Inzision am Herzen n.n.bez.
37.11↔ Kardiotomie
37.12↔ Perikardiotomie
37.31↔ Perikardektomie
37.75↔ Revision von Elektroden
37.77↔ Entfernen von Elektrode(n) ohne Ersatz
37.79.00↔ Revision od Verlagerung von Tasche v kard Vorricht
37.79.01↔ Implantation eines Ereignis Rekorder
37.85↔ Ersetz jeglEinkamm-SM-VorrTyp,ni spez,ob rateRespo
37.87↔ Ersetzen jeglichen Zweikammer-Schrittmachertypes
37.88↔ Impl Dreikamm-SM (bivent Stim)
37.89↔ Revision oder Entfernen eines Schrittmachers
37.94.00↔ Implantation eines Defibrillators, nnbez
37.94.01↔ Implantation eines Defibrillators, 1K
37.94.02↔ Implantation eines Defibrillators, 2K
37.94.03↔ Implantation eines Defibrillators, biventr
37.98↔ Ersetz nur des Pulsgener e autom Kardiov/Defibr
37.99.01↔ Intramyokardiale Stammzelltherapie oh Anr
37.99.02↔ Intramyokardiale Stammzelltherapie m Anr
37.99.09↔ Sonstige Operationen an Herz und Perikard
38.01↔ Inzision von intrakranialen Gefässen
38.02↔ Inzision von anderen Gefässen an Kopf und Hals
38.03↔ Inzision von Gefässen der oberen Extremität
38.04↔ Inzision der Aorta
38.05↔ Inzision von anderen thorakalen Gefässen
38.06↔ Inzision von abdominalen Arterien
38.07↔ Inzision von abdominalen Venen
38.10↔ Endarterektomie, Lokalisation n.n.bez.
38.11↔ Endarterektomie von intrakraniellen Gefässen
38.12↔ EndartEkt von anderen Gefässen an Kopf und Hals
38.13↔ Endarterektomie von Gefässen der oberen Extremität
38.14↔ Endarterektomie der Aorta
38.15↔ Endarterektomie der anderen thorakalen Gefässe
38.16↔ Endarterektomie von abdominalen Arterien
38.18↔ EndartEkt von Gefässen der unteren Extremität
38.30↔ Gefässresektion, Lokalisation n.n.bez.
38.31↔ Resektion von intrakr Gefässen mit Anastomose
38.32↔ Res von anderen Gef am Kopf und Hals mit Anast
38.33↔ Resektion von Gefässen der oberen Extremität
38.34↔ Resektion der Aorta mit Anastomose
38.35↔ Resektion von thorakalen Gefässen mit Anastomose
38.36↔ Resektion von abdominalen Arterien mit Anastomose
38.37↔ Resektion von abdominalen Venen mit Anastomose
38.42↔ Resektion von anderen Blutgef an Kopf und Hals
38.43↔ Resektion von Blutgef der oberen Extrem mit Ersatz
38.44↔ Resektion der Aorta abdominalis mit Ersatz
38.45↔ Resektion von thorakalen Blutgefässen mit Ersatz
38.46↔ Resektion von abdominalen Arterien mit Ersatz
38.47↔ Resektion von abdominalen Venen mit Ersatz
38.51↔ Ligatur und Stripping von intrakraniellen Varizen
38.60↔ Sonstige Exzision von Gefässen, Lok n.n.bez.
38.61↔ Sonstige Exzision von intrakraniellen Gefässen
38.62↔ Sonstige Exzision von Gefässen an Kopf und Hals
38.63↔ Sonstige Exzision von Gefässen der oberen Extrem
38.64↔ Sonstige Exzision der Aorta
38.65↔ Sonstige Exzision von thorakalen Gefässen
38.66↔ Sonstige Exzision von abdominalen Arterien
38.67↔ Sonstige Exzision von abdominalen Venen
38.69↔ Sonstige Exzision von Venen der unteren Extremität
38.7↔ Unterbrechung der Vena cava
38.80↔ Sonstiger chir Verschl von Gefässen, Lok n.n.bez.
38.81↔ Sonstiger chir Verschluss von intrakr Gefässen
38.82↔ So chir Verschl von Gefässen am Kopf und Hals
38.83↔ So chir Verschl von Gefässen der oberen Extrem
38.84↔ Sonstiger chirurgischer Verschluss der Aorta
38.85↔ Sonstiger chir Verschl von anderen thor Gefässen
38.86↔ Sonstiger chir Verschluss von abdominalen Arterien
38.87↔ Sonstiger chir Verschluss von abdominalen Venen
39.22↔ Bypass zwischen Aorta, A. subclavia und A. carotis
39.23↔ Sonstiger intrathor, vaskulärer Shunt oder Bypass
39.24↔ Aorto-renaler Bypass
39.25↔ Aorto-iliaco-femoraler Bypass
39.26↔ Sonstiger intraabd Gefäss-Shunt oder -Bypass
39.27↔ Arteriovenöser Shunt für Hämodialyse
39.28↔ Extrakraniell-intrakranieller Gefäss-Bypass
39.29↔ Sonstiger (peripherer) Gefäss-Shunt oder -Bypass
39.30↔ Blutgefässnaht n.n.bez.
39.31↔ Naht einer Arterie
39.32↔ Naht einer Vene
39.41↔ Stillung einer Blutung nach vaskulärem Eingriff
39.42↔ Revision eines av Shunts zur Hämodialyse
39.43↔ Entfernen eines av Shunts zur Hämodialyse
39.49↔ Sonstige Revision nach vaskulärem Eingriff
39.50↔ Angiopl oder Atherekt an sonst(n) Ni-Koronar(en)
39.51↔ Aneurysma-Clipping
39.52↔ Sonstige Korrektur eines Aneurysmas
39.53↔ Verschluss einer arteriovenösen Fistel
39.54↔ Re-entry Operation (Aorta)
39.55↔ Reimplantation eines aberrierenden Nierengefässes
39.56↔ Plastische Reko eines Blutgefässes mit GewPatch
39.57↔ Plastische Reko mit synthetischem Patch Graft
39.58↔ Plast Reko eines Blutgef mit Patch Graft n.n.bez.
39.59↔ Sonstige plastische Rekonstruktion eines Gefässes
39.8↔ Operat Glomus caroticum, Sinus caroticus u and Paragangl
39.90↔ Einsetz von periph GefStent(s) ohne MedikFreisetz
39.91↔ Freilegung eines Gefässes
39.99↔ Sonstige Operationen an Blutgefässen
40.22↔ Exzision eines mammaria-interna Lymphknotens
40.29↔ Einfache Exzision einer anderen lymphat Struktur
40.62↔ Fistulierung des Ductus thoracicus
40.63↔ Verschluss einer Fistel des Ductus thoracicus
40.64↔ Ligatur des Ductus thoracicus
40.69↔ Sonstige Operationen am Ductus thoracicus
40.9↔ Sonstige Operationen an lymphatischen Strukturen
41.2↔ Splenotomie
41.41↔ Marsupialisation einer Milzzyste
41.42↔ Exzision von Läsion oder Gewebe der Milz
41.43↔ Partielle Splenektomie
41.5↔ Totale Splenektomie
41.93↔ Exzision einer akzessorischen Milz
41.94↔ Milztransplantation
41.95↔ Plastische Rekonstruktion an der Milz
41.99↔ Sonstige Operationen an der Milz
42.01↔ Inzision einer Ösophagealmembran
42.09↔ Andere Inzision am Ösophagus
42.10↔ Ösophagostomie, n.n.bez.
42.11↔ Zervikale Ösophagostomie
42.12↔ Exteriorisation einer ösophagealen Tasche
42.19↔ Sonstige Fistulisierung des Ösophagus nach aussen
42.21↔ Operative Ösophagoskopie durch Inzision
42.40↔ Ösophagektomie, n.n.bez.
42.41↔ Partielle Ösophagektomie
42.42↔ Totale Ösophagektomie
42.51↔ Intrathorakale Ösophagoösophagostomie
42.52↔ Intrathorakale Ösophagogastrostomie

42.53↔ Intrathor ÖsophAnast mit IntPos von Dünndarm
42.54↔ Sonstige intrathorakale Ösophagoenterostomie
42.55↔ Intrathor ÖsophAnast mit IntPos von Dickdarm
42.56↔ Sonstige intrathorakale Ösophagokolostomie
42.58↔ Intrathor ÖsophAnast mit anderer Interposition
42.59↔ Sonstige intrathorakale Ösophagusanastomose
42.61↔ Prästernale Ösophagoösophagostomie
42.62↔ Prästernale Ösophagogastrostomie
42.63↔ Prästernale ÖsophAnast mit IntPos von Dünndarm
42.64↔ Sonstige prästernale Ösophagoenterostomie
42.65↔ Prästernale ÖsophAnast mit IntPos von Dickdarm
42.66↔ Sonstige prästernale Ösophagokolostomie
42.68↔ Sonstige prästernale ÖsophAnast mit Interposition
42.69↔ Sonstige prästernale Ösophagusanastomose
42.7↔ Ösophagomyotomie
42.81↔ Einsetzen eines permanenten Tubus in den Ösophagus
42.82↔ Naht einer Ösophagus-Verletzung
42.83↔ Verschluss einer Ösophagostomie
42.85↔ Plastische Rekonstruktion an einer ÖsophSten
42.87↔ Sonstiges Transplantat am Ösophagus
42.89↔ Sonstige Rekonstruktion am Ösophagus
43.0↔ Gastrotomie
43.5↔ Partielle Gastrekt mit Anastomose zum Ösophagus
43.6↔ Partielle Gastrektomie mit Anastomose zum Duodenum
43.7↔ Partielle Gastrektomie mit Anastomose zum Jejunum
43.81↔ Partielle Gastrektomie mit Dünndarmtransposition
43.89↔ Sonstige partielle Gastrektomie
43.91↔ Totale Gastrektomie mit intestinaler Interposition
43.99↔ Sonstige totale Gastrektomie
44.11↔ Transabdominale Gastroskopie
44.29↔ Sonstige Pyloroplastik
44.44↔ KathEmbol zur Blutstillung in Magen oder Duodenum
44.5↔ Revision einer Magenanastomose
44.61↔ Naht einer Magenverletzung
44.63↔ Verschluss einer anderen Magenfistel
44.64↔ Gastropexie
44.65↔ Ösophagogastroplastik
44.66↔ So Massnahm zur Reko der ösoph-gastr SpinktFunkt
44.67↔ Laparosk Massnahm z Reko d ösoph-gastr SpinktFunkt
44.68↔ Laparoskopische Gastroplastik
44.69↔ Sonstige Rekonstruktion am Magen
44.92↔ Intraoperative Manipulation am Magen
44.93↔ Einsetzen eines Magenballons
44.94↔ Entfernen eines Magenballons
44.95↔ Laparoskopische restriktive Magenoperation
44.96↔ Laparoskopische Revision von restriktiven MagOP
44.97↔ Laparosk Entf von Vorricht(en) einer MagRestr
44.98↔ (lLaparosk) Anpassen von adjustbar MagRestrVorr
45.01↔ Inzision am Duodenum
45.02↔ Sonstige Inzision am Dünndarm
45.03↔ Inzision am Dickdarm
45.11↔ Transabdominale Endoskopie am Dünndarm
45.21↔ Transabdominale Endoskopie an Dickdarm
45.27↔ Intestinale Biopsie an nicht näher bez Stelle
45.61↔ Multiple Segmentresektion am Dünndarm
45.62↔ Sonstige Teilresektion am Dünndarm
45.63↔ Totalexstirpation des Dünndarms
45.71↔ Multiple Segmentresektion am Dickdarm
45.72↔ Zäkumresektion
45.73↔ Hemikolektomie rechts
45.74↔ Resektion des Colon transversum
45.75↔ Hemikolektomie links
45.76↔ Sigmoidektomie
45.79↔ Sonstige Teilresektion am Dickdarm
45.8↔ Totale intraabdominelle Kolektomie
45.90↔ Intestinale Anastomose, n.n.bez.
45.91↔ Dünndarm-Dünndarm-Anastomose
45.92↔ Anastomose des Dünndarms zum Rektumstumpf
45.93↔ Sonstige Dünndarm-Dickdarm-Anastomose
45.94↔ Dickdarm-Dickdarm-Anastomose
45.95↔ Anastomose zum Anus
46.01↔ Exteriorisation des Dünndarms
46.02↔ Resektion eines exteriorisierten Dünndarmsegments
46.03↔ Exteriorisation des Dickdarms
46.04↔ Resektion eines exteriorisierten Dickdarmsegments
46.10↔ Kolostomie, n.n.bez.
46.11↔ Temporäre Kolostomie
46.13↔ Permanente Kolostomie
46.14↔ Verzögerte Eröffnung einer Kolostomie
46.20↔ Ileostomie, n.n.bez.
46.21↔ Temporäre Ileostomie
46.22↔ Kontinente Ileostomie
46.23↔ Sonstige permanente Ileostomie
46.24↔ Verzögerte Eröffnung einer Ileostomie
46.31↔ Verzögerte Eröffnung einer anderen Enterostomie
46.39↔ Sonstige Enterostomie
46.40↔ Revision eines intestinalen Stomas, n.n.bez.
46.41↔ Revision eines Dünndarm-Stomas
46.42↔ Plastische Reko an einer PerikolostomHern
46.43↔ Sonstige Revision eines künstlichen Dickdarmstomas
46.50↔ Verschluss eines intestinalen Stomas, n.n.bez.
46.51↔ Verschluss eines Dünndarm-Stomas
46.52↔ Verschluss einer Kolostomie
46.61↔ Fixierung des Dünndarms an der Bauchwand
46.62↔ Sonstige Fixierung des Dünndarms
46.63↔ Fixierung des Dickdarms an der Bauchwand
46.64↔ Sonstige Fixierung des Dickdarms
46.71↔ Naht einer Duodenalverletzung
46.72↔ Verschluss einer Duodenalfistel
46.73↔ Naht einer DünndVerletz, ausgenommen Duodenum
46.74↔ Verschluss einer DünndFist, ausgenommen Duodenum
46.75↔ Naht einer Dickdarmverletzung
46.76↔ Verschluss einer Dickdarmfistel
46.79↔ Sonstige Rekonstruktion am Darm
46.80↔ Intra-abdominale Manipulation am Darm, n.n.bez.
46.81↔ Intra-abdominale Manipulation am Dünndarm
46.82↔ Intra-abdominale Manipulation am Dickarm
46.85↔ Dilatation des Darms
46.91↔ Myotomie am Colon sigmoideum
46.92↔ Myotomie am übrigen Kolon, ausser Sigmoid
46.93↔ Revision einer Dünndarmanastomose
46.94↔ Revision einer Dickdarmanastomose
46.97↔ Darmtransplantation
46.99↔ Sonstige Operationen am Darm
48.0↔ Proktotomie
48.1↔ Proktostomie
48.21↔ Transabdominale Rektosigmoidoskopie
48.35↔ Lokale Exzision von rektaler Läsion oder Gewebe
48.36↔ [Endoskopische] Polypektomie am Rektum
48.41↔ Submuköse Rektumresektion nach Soave
48.49↔ Sonstige Rektumresektion mit Durchzugsverfahren
48.5↔ Abdominoperineale Rektumresektion
48.61↔ Transsakrale Rektosigmoidektomie
48.62↔ Anteriore RektRes mit gleichzeitiger Kolostomie
48.63↔ Sonstige anteriore Rektumresektion
48.64↔ Posteriore Rektumresektion
48.65↔ Rektumresektion nach Duhamel
48.69↔ Sonstige Rektumresektion
48.71↔ Naht einer Rektumverletzung
48.72↔ Verschluss einer Proktostomie
48.73↔ Verschluss einer anderen rektalen Fistel
48.74↔ Rektorektostomie
48.75↔ Abdominale Rektopexie
48.76↔ Sonstige Rektopexie
48.79↔ Sonstige Rekonstruktion am Rektum
48.81↔ Inzision am Perirektalgewebe
48.82↔ Exzision von Perirektalgewebe
48.91↔ Inzision einer Rektumstriktur
48.93↔ Verschluss einer perirektalen Fistel
49.01↔ Inzision eines Perianalabszesses

49.02↔	Sonstige Inzision am Perianalgewebe
49.03↔	Exzision von Marisken
49.04↔	Sonstige Exzision am Perianalgewebe
49.11↔	Anale Fistulotomie
49.12↔	Anale Fistulektomie
49.39↔	So lok Exz oder Destr von Läsion oder Gew am Anus
49.6↔	Exzision am Anus
49.71↔	Naht einer Verletzung am Anus
49.73↔	Verschluss einer Analfistel
49.79↔	Sonstige Rekonstruktion am Analsphinkter
50.0↔	Hepatotomie
50.12↔	Offene Biopsie an der Leber
50.14↔	Laparoskopische Leberbiopsie
50.3x.00↔	Lobektomie der Leber, n.n.bez.
50.3x.01↔	Lobekt/Hemihepa/Res mehr Lebersegm auss TrPl
50.3x.08↔	Lebersegmentresekt, sonstige oder nnbez, auss TrPl
50.3x.11↔	Lobekt/Hemihepa/Res me Lebersegm z LebSpend
50.3x.18↔	So oder nnbez anatomische Leberresektion, z TrPl
50.4↔	Totale Hepatektomie
50.61↔	Verschluss einer Leberverletzung
50.69↔	Sonstige Rekonstruktion an der Leber
51.21↔	Sonstige partielle Cholezystektomie
51.22↔	Cholezystektomie
51.23↔	Laparoskopische Cholezystektomie
51.24↔	Partielle laparoskopische Cholezystektomie
51.31↔	Anastomose zwischen Gallenblase und hepat Gängen
51.32↔	Anastomose zwischen Gallenblase und Darm
51.33↔	Anastomose zwischen Gallenblase und Pankreas
51.34↔	Anastomose zwischen Gallenblase und Magen
51.35↔	Sonstige Anastomose der Gallenblase
51.36↔	Choledochoenterostomie
51.37↔	Anast zwischen Ductus hepaticus und GastrIntTrkt
51.39↔	Sonstige Gallenganganastomose
51.42↔	Explor des Duct choledoch zur Beheb e and Obstr
51.43↔	Einsetzen eines choledHepat Katheters zur Dekompr
51.49↔	Inzision anderer GallGäng zur Behebung einer Obstr
51.51↔	Exploration des Ductus choledochus
51.59↔	Inzision eines anderen Gallengangs
51.61↔	Exzision eines Zystikusrestes
51.62↔	Exz der Amp Vateri (mit Reimpl des Duct choledoch)
51.71↔	Einfache Naht am Ductus choledochus
51.72↔	Choledochoplastik
51.79↔	Plastische Rekonstruktion anderer Gallenwege
51.81↔	Dilatation des Sphincter Oddii
51.83↔	Plastische Reko des Sphincter pancreaticus
51.91↔	Versorgung einer Gallenblasenverletzung
51.92↔	Verschluss einer Cholezystostomie
51.93↔	Verschluss einer anderen Gallenfistel
51.94↔	Revision einer Gallenwegsanastomose
51.95↔	Entfernen oder Wechsel Endoprothese aus dem Gallengang
52.12↔	Offene Biopsie am Pankreas
52.4↔	Interne Drainage einer Pankreaszyste
52.51↔	Proximale Pankreatektomie
52.52↔	Kaudale Pankreatektomie
52.53↔	Radikale subtotale Pankreatektomie
52.59↔	Sonstige partielle Pankreatektomie
52.6↔	Totale Pankreatektomie
52.7↔	Radikale Pankreatikoduodenektomie
52.92↔	Sondierung des Ductus pancreaticus
52.95↔	Sonstige Operation am Pankreas
52.96↔	Anastomose des Pankreas
52.99↔	Sonstige offene Operationen am Pankreas
53.41↔	Operation einer Umbilikalhernie mit Transplantat oder Prothese
53.49↔	Sonstige Operation einer Umbilikalhernie
53.51↔	Operation einer Narbenhernie
53.61↔	Operation einer Narbenhernie mit Transplantat oder Prothese
53.7↔	Operation einer ZwerchfHern, abdominaler Zugang
53.80↔	OP einer ZwerchfHern durch thor Zugang, n.n.bez.
53.81↔	Plikatur des Zwerchfells
53.82↔	Operation einer parasternalen Hernie
54.0↔	Inzision an der Bauchwand
54.11↔	Probelaparotomie
54.12↔	Wiedereröffnung einer kürzlichen Laparotomie
54.19↔	Sonstige Laparotomie
54.21↔	Laparoskopie
54.22↔	Biopsie an Bauchwand oder Nabel
54.23↔	Biopsie am Peritoneum
54.3↔	Exz o Destr von Läs o Gew an Bauchw o Nabel
54.51↔	Laparoskopische Lösung von peritonealen Adhäsionen
54.59↔	Sonstige Lösung von peritonealen Adhäsionen
54.61↔	Wiederverschl einer postop abdominalen Wunddehisz
54.62↔	Verzögerter Verschluss einer gran AbdWund
54.63↔	Sonstige Naht an der Bauchwand
54.64↔	Naht am Peritoneum
54.71↔	Versorgung einer Gastroschisis
54.72↔	Sonstige Rekonstruktion an der Bauchwand
54.73↔	Sonstige Rekonstruktion am Peritoneum
54.74↔	Sonstige Rekonstruktion am Omentum
54.75↔	Sonstige Rekonstruktion am Mesenterium
54.92↔	Entfernen eines Fremdkörpers aus der PeritHöhl
54.95↔	Inzision des Peritoneums
54.99↔	Sonstige Operationen in der Abdominal-Region
55.02↔	Nephrostomie
55.11↔	Pyelotomie
55.12↔	Pyelostomie
55.31↔	Marsupialisation einer Läsion an der Niere
55.32↔	Offene Exzision von Läsion Niere
55.34↔	Laparoskopische Exzision von Läsion Niere
55.39↔	So lok Exz o Destr von Läs o Gew an der Niere
55.4↔	Partielle Nephrektomie
55.51.00↔	Nephroureterektomie, n.n.bez.
55.51.01↔	Nephroureterektomie, ausser zur Transpla
55.51.02↔	Nephrektomie zur Transplantation, Lebend
55.51.03↔	Nephrektomie zur Transplantation, postmo
55.52↔	Nephrektomie einer belassenen Niere
55.53↔	Entfernen einer transplant oder abgestoss Niere
55.54↔	Beidseitige Nephrektomie
55.61↔	Autotransplantation einer Niere
55.7↔	Nephropexie
55.81↔	Naht einer Rissverletzung an der Niere
55.82↔	Verschluss einer Nephrostomie und Pyelostomie
55.83↔	Verschluss von anderen Nierenfisteln
55.85↔	Symphysiotomie einer Hufeisenniere
55.86↔	Anastomose an der Niere
55.87↔	Plastische Rekonstruktion am pyelouret Übergang
55.89↔	Sonstige plastische Rekonstruktion an der Niere
55.91↔	Nierendekapsulation
55.96↔	Sonstige Injekt einer ther Substanz in eine Niere
55.99↔	Sonstige Operationen an der Niere
56.0↔	Transurethr Entf e Obstr von Uret und Nierenbec
56.1↔	Ureterale Meatotomie
56.2↔	Ureterotomie
56.40↔	Ureterektomie, n.n.bez.
56.41↔	Partielle Ureterektomie
56.42↔	Totale Ureterektomie
56.51↔	Aufbau einer kutanen Ureteroileostomie
56.52↔	Revision einer kutanen Ureteroileostomie
56.61↔	Aufbau einer anderen kutanen Ureterostomie
56.62↔	Revision einer anderen kutanen Ureterostomie
56.71↔	Harnableitung in den Darm
56.72↔	Revision einer ureterointestinalen Anastomose
56.73↔	Nephrozystanastomose, n.n.bez.
56.74↔	Ureterozystoneostomie
56.75↔	Transureteroureterostomie
56.79↔	Sonstige Anastomose eines Ureters oder Harnabl
56.81↔	Lösung von intraluminalen Adhäsionen im Ureter
56.82↔	Naht einer Ureterverletzung
56.83↔	Verschluss einer Ureterostomie
56.84↔	Verschluss einer anderen Ureterfistel
56.85↔	Ureteropexie

56.86↔	Entfernen einer Ureterligatur
56.89↔	Sonstige plastische Rekonstruktion an einem Ureter
56.92↔	Implantation eines elektronischen UretStim
56.93↔	Ersetzen eines elektronischen Ureterstimulators
56.94↔	Entfernen eines elektronischen Ureterstimulators
56.95↔	Ligatur an einem Ureter
56.99↔	Sonstige Operationen an einem Ureter
57.12↔	Lösung von intralum Adhäs mit Inzis an der Harnbl
57.21↔	Vesikostomie
57.22↔	Revision einer Vesikostomie
57.51↔	Exzision des Urachus
57.59↔	Off Exz o Destr von and Läs o Gew an der Harnbl
57.6↔	Partielle Zystektomie
57.71↔	Radikale Zystektomie
57.79↔	Sonstige totale Zystektomie
57.81↔	Naht einer Harnblasenverletzung
57.82↔	Verschluss einer Zystostomie
57.83↔	Verschluss einer vesikointestinalen Fistel
57.84↔	Verschluss einer anderen Harnblasenfistel
57.85↔	Zysturethroplast und plastische Reko am HarnblHals
57.87↔	Rekonstruktion an der Harnblase
57.88↔	Sonstige Anastomose an der Harnblase
57.89↔	Sonstige plastische Reko an der Harnblase
57.92↔	Dilatation am Harnblasenhals
57.93↔	(Postoperative) Blutstillung an der Harnblase
57.96↔	Implantation eines elektronischen BlasStimul
57.97↔	Ersetzen eines elektronischen Blasenstimulators
57.98↔	Entfernen eines elektronischen Blasenstimulators
57.99↔	Sonstige Operationen an der Harnblase
58.0↔	Urethrotomie
58.1↔	Urethrale Meatotomie
58.24↔	Biopsie am Periurethralgewebe
58.31↔	Endosk Exz o Destr von Läs o Gew an der Ureth
58.39↔	So lok Exz o Destr von Läs o Gew an der Ureth
58.41↔	Naht einer Urethraverletzung
58.42↔	Verschluss einer Urethrostomie
58.43↔	Verschluss einer anderen Urethrafistel
58.44↔	Reanastomose der Urethra
58.45↔	Plastische Reko bei Hypospadie oder Epispadie
58.46↔	Sonstige Rekonstruktion der Urethra
58.47↔	Urethrale Meatoplastik
58.49↔	Sonstige plastische Rekonstruktion an der Urethra
58.5↔	Lösung einer Urethrastriktur
58.6↔	Dilatation der Urethra
58.91↔	Inzision am Periurethralgewebe
58.92↔	Exzision am Periurethralgewebe
58.93↔	Implantation eines künstlichen HarnblSphinkt
59.00↔	Retroperitoneale Dissektion, n.n.bez.
59.02↔	Sonstige Lösung von periren oder periuret Adhäs
59.03↔	Laparosk Lösung von periren oder periuret Adhäs
59.09↔	Sonstige Inzision am periren oder periuret Gewebe
59.11↔	Sonstige Lösung von perivesikalen Adhäsionen
59.12↔	Laparosk Lösung von perivesikalen Adhäsionen
59.19↔	Sonstige Inzision am perivesikalen Gewebe
59.21↔	Biopsie am perirenalen oder perivesikalen Gewebe
59.91↔	Exzision am perirenalen oder perivesikalen Gewebe
59.92↔	Sonstige OP am periren oder perivesik Gewebe
59.95↔	Desintegration eines Harnsteins mit Ultraschall
59.99↔	Sonstige Operationen an den Harnorganen
60.93↔	Plastische Rekonstruktion an der Prostata
60.94↔	Blutstillung an der Prostata
61.0↔	Inzis und Drain an Skrotum und Tunica vag testis
61.3↔	Exz oder Destr von Läsion oder Gewebe am Skrotum
61.42↔	Verschluss einer Fistel am Skrotum
61.49↔	So plast Reko an Skrotum und Tunica vag testis
61.92↔	Exz e Läs an d Tunic vag test,mAusn eHydrocel test
61.99↔	Sonstige OP an Skrotum und Tunica vaginalis testis
62.0↔	Inzision am Hoden
62.3↔	Einseitige Orchidektomie
62.41↔	Entfernen beider Hoden im gleichen Eingriff
62.42↔	Entfernen eines belassenen Hodens
62.61↔	Naht einer Hodenverletzung
62.69↔	Sonstige plastische Rekonstruktion am Hoden
63.51↔	Naht eines Risses an Funiculus spermat und Epidid
63.53↔	Transplantation eines Funiculus spermaticus
63.59↔	Sonstige plast Reko an Funic spermat und Epidid
63.81↔	Naht einer Verletz an Ductus deferens und Epidid
63.82↔	Plast Reko eines chir durchgetr Ductus deferens
63.89↔	Sonstige Reko an Ductus deferens und Epididymis
63.94↔	Lösung von Adhäsionen am Funiculus spermaticus
64.3↔	Amputation des Penis
64.41↔	Naht einer Penisverletzung
64.42↔	Lösung einer Chorda des Penis
64.43↔	Konstruktion eines Penis
64.44↔	Rekonstruktion des Penis
64.45↔	Reimplantation des Penis
64.49↔	Sonstige plastische Rekonstruktion am Penis
64.92↔	Inzision am Penis
65.71↔	Sonstige einfache Naht am Ovar
65.72↔	Sonstige Reimplantation eines Ovars
65.73↔	Sonstige Salpingoovarioplastik
65.74↔	Laparoskopische einfache Naht am Ovar
65.75↔	Laparoskopische Reimplantation eines Ovars
65.76↔	Laparoskopische Salpingoovarioplastik
65.79↔	Sonstige plastische Rekonstruktion am Ovar
65.81↔	Laparosk Lösung von Adhäs an Ovar und Tuba uterina
65.89↔	So Lösung von Adhäs von Ovar und Tuba uterina
65.95↔	Lösung einer Torsion am Ovar
66.71↔	Einfache Naht an einer Tuba uterina
66.79↔	Sonstige plastische Reko an der Tuba uterina
67.31↔	Marsupialisation einer Zervixzyste
67.32↔	Destr einer Läsion an der Zervix durch Kauter
67.39↔	So Exz oder Destr von Läsion oder Gew an der Zerv
67.51↔	Transabdominale Cerclage der Zervix
67.59↔	Sonstige Rekonstruktion am inneren Muttermund
67.61↔	Naht eines Zervixrisses
67.62↔	Verschluss einer zervikalen Fistel
67.69↔	Sonstige plastische Rekonstruktion an der Zervix
68.0↔	Hysterotomie
69.23↔	Plast Reko bei chron Inversio uteri mit vag Zugang
69.29↔	Sonstige plast Reko an Uterus und uter Halteapp
69.41↔	Naht eines Risses am Uterus
69.42↔	Verschluss einer Uterusfistel
69.49↔	Sonstige plastische Rekonstruktion am Uterus
70.12↔	Kuldotomie
70.13↔	Lösung von intraluminalen Adhäsionen der Vagina
70.22↔	Kuldoskopie
70.33↔	Exzision oder Destr einer Läsion an der Vagina
70.61↔	Konstruktion einer Vagina
70.62↔	Rekonstruktion der Vagina
70.63↔	Konstruktion Vagina mit Transplantat od Prothese
70.64↔	Rekonstruktion Vagina m Transplantat od Prothese
70.71↔	Naht einer Vaginaverletzung
70.72↔	Verschluss einer kolovaginalen Fistel
70.73↔	Verschluss einer rektovaginalen Fistel
70.74↔	Verschluss einer vaginointestinalen Fistel
70.75↔	Verschluss einer anderen Vaginalfistel
70.79↔	Sonstige plastische Rekonstruktion an der Vagina
71.01↔	Lösung von Adhäsionen an der Vulva
71.71↔	Naht einer Verletzung von Vulva oder Perineum
71.72↔	Verschluss einer Fistel an Vulva oder Perineum
71.79↔	Sonstige plastische Reko an Vulva und Perineum
71.8↔	Sonstige Operationen an der Vulva
75.50↔	Naht eines frischen geburtsbed UterRiss, n.n.bez.
75.52↔	Naht eines frisch geburtsbed Riss des Corpus uteri
76.09↔	Sonstige Inzision an Gesichtsschädelknochen
76.11↔	Biopsie an Gesichtsschädelknochen
76.2↔	Lokale Exzision oder Destr einer Läsion an GSchK
76.31↔	Partielle Mandibulektomie
76.39↔	Partielle Ostektomie an anderen GSchK

76.41↔ Totale MandEkt mit gleichzeitiger Rekonstruktion
76.42↔ Sonstige totale Mandibulektomie
76.43↔ Sonstige Rekonstruktion der Mandibula
76.44↔ Totale Ostektomie an anderen GSchK mit glz Reko
76.45↔ Sonstige totale Ostektomie an anderen GSchK
76.46↔ Sonstige Rekonstruktion an anderen GSchK
76.5↔ Temporomandibuläre Arthroplastik
76.61↔ Geschl Osteopl [Osteotomie] am Ramus mandibulae
76.62↔ Offene Osteopl [Osteotomie] am Ramus mandibulae
76.63↔ Osteoplastik [Osteotomie] am Corpus mandibulae
76.64↔ Sonstige orthogr Chirurgie an der Mandibula
76.65↔ Segmentale Osteoplastik [Osteotomie] der Maxilla
76.66↔ Totale Osteoplastik [Osteotomie] der Maxilla
76.67↔ Reduktionsgenioplastik
76.68↔ Augmentationsgenioplastik
76.69↔ Sonstige plastische Rekonstruktion an GSchK
76.70↔ Reposition einer Gesichtsschädelfraktur, n.n.bez.
76.72↔ Offene Reposition einer Jochbein- und JochbFx
76.74↔ Offene Reposition einer Maxillafraktur
76.76↔ Offene Reposition einer Mandibulafraktur
76.77↔ Offene Reposition einer Processus alveol-Fx
76.78↔ Sonstige geschl Reposition einer GesichtsschäFx
76.79↔ Sonstige offene Reposition einer GesichtsschäFx
76.91↔ Knochentransplantat an Gesichtsschädelknochen
76.94↔ Offene Reposition einer Kiefergelenksluxation
76.97↔ Entfernen von internem OsteosynthMat vom GSchK
77.00↔ Sequestrektomie, ohne Angabe der Lokalisation
77.02↔ Sequestrektomie am Humerus
77.06↔ Sequestrektomie an der Patella
77.09↔ Sepuestrekt an anderen näher bez Knoch, ohne GSchK
77.10↔ So KnochInzis ohne KnochDurchtr, ohne Ang der Lok
77.11↔ So KnochInzis ohKnochDurchtr anSkap/Klav/Rip/Stern
77.12↔ Sonstige KnochInzis ohne KnochDurchtr am Humerus
77.16↔ So KnochInzis ohne KnochDurchtr an der Patella
77.19↔ KnochInzis an anderen näher bez Knoch, ohne GSchK
77.20↔ Keilosteotomie, ohne Angabe der Lokalisation
77.21↔ Keilosteot an Skapula, Klav, Rippen und Sternum
77.22↔ Keilosteotomie am Humerus
77.23↔ Keilosteotomie an Radius und Ulna
77.29↔ So Keilosteot an and näher bez Knoch, ausser GSchK
77.30↔ Sonstige KnochDurchtr, ohne Angabe der Lok
77.31↔ So KnochDurchtr an Skap, Klav, Rippen und Sternum
77.32↔ Sonstige Knochendurchtrennung am Humerus
77.33↔ Sonstige Knochendurchtrennung an Radius und Ulna
77.39↔ So KnochDurchtr an and näher bez Knoch, auss GSchK
77.40↔ Knochenbiopsie, ohne Angabe der Lokalisation
77.41↔ KnochBiops von Skapula, Klav, Rippen und Sternum
77.42↔ Knochenbiopsie am Humerus
77.43↔ Knochenbiopsie an Radius und Ulna
77.44↔ Knochenbiopsie an Karpalia und Metakarpalia
77.45↔ Knochenbiopsie am Femur
77.46↔ Knochenbiopsie an der Patella
77.47↔ Knochenbiopsie an Tibia und Fibula
77.48↔ Knochenbiopsie an Tarsalia und Metatarsalia
77.49↔ KnochBiops an and näher bez Knoch, ausser GSchK
77.60↔ Lok Res von KnochLäs oder -gew, ohne Ang der Lok
77.61↔ Lok Res v KnochLäs o -gew an Skap,Klav,Rip u Stern
77.62↔ Lokale Res von KnochLäs oder -gewebe am Humerus
77.63↔ Lok Res von KnochLäs oder -gew an Radius und Ulna
77.69↔ LokRes vKnochLäs/-gew an andnähbez Knoch,aussGSchK
77.80↔ Sonstige partielle KnochRes, ohne Angabe der Lok
77.81↔ So part KnochRes an Skap, Klav, Rippen und Sternum
77.82↔ Sonstige partielle Knochenresektion am Humerus
77.83↔ Sonstige partielle KnochRes an Radius und Ulna
77.89↔ So part KnochRes an and näh bez Knoch, auss GSchK
77.90↔ Totale KnochRes, ohne Angabe der Lokalisation
77.91↔ Totale Res von Skapula, Klav, Rippen und Sternum
77.92↔ Totale Humerusresektion
77.93↔ Totale Resektion von Radius und Ulna
77.99↔ Tot KnochResekt an and näher bez Knoch, auss GSchK
78.00↔ KnochTx, ohne Angabe der Lokalisation
78.01↔ KnochTx an Skapula, Klavikula, Rippen und Sternum
78.02↔ Knochentransplantation am Humerus
78.03↔ Knochentransplantation an Radius und Ulna
78.06↔ Knochentransplantation an der Patella
78.08↔ KnochTx an Tarsalia und Metatarsalia
78.09↔ KnochTx an andere näher bez Knochen, ausser GSchK
78.10↔ Anlegen eines Fixat externe, ohne Angabe der Lok
78.11↔ Anl eines Fixat ext an Skap, Klav, Rip und Stern
78.12↔ Anlegen eines Fixateur externe am Humerus
78.13↔ Anlegen eines Fixateur externe an Radius und Ulna
78.14↔ Anlegen eines Fixat ext an Karpal und Metakarpal
78.15↔ Anlegen eines Fixateur externe am Femur
78.16↔ Anlegen eines Fixateur externe an der Patella
78.17↔ Anlegen eines Fixateur externe an Tibia und Fibula
78.18↔ Anlegen eines Fixat externe an Tarsal und Metatars
78.19↔ Anl e Fixat ext an and näh bez Knoch, auss GSchK
78.20↔ VerküOsteot, ohne Angabe der Lokalisation
78.22↔ Verkürzungsosteotomie am Humerus
78.23↔ Verkürzungsosteotomie an Radius und Ulna
78.30↔ VerläOsteot an Extrem, ohne Angabe der Lok
78.32↔ Verlängerungsosteotomie am Humerus
78.33↔ Verlängerungsosteotomie an Radius und Ulna
78.39↔ VerläOsteot an anderen näher bezeichneten Knochen
78.40↔ So plast Reko an Knochen, ohne Angabe der Lok
78.41↔ So plast Reko an Skapula, Klav, Rippen und Sternum
78.42↔ Sonstige plastische Rekonstruktion am Humerus
78.43↔ Sonstige plastische Reko an Radius und Ulna
78.50↔ Inn KnochFix ohne Rep der Fx, ohne Angabe der Lok
78.51↔ Inn KnochFix oh Rep d Fx an Skap, Klav, Rip uStern
78.52↔ Innere KnochFix ohne Rep der Fraktur am Humerus
78.53↔ Innere KnochFix ohne Rep der Fx an Radius und Ulna
78.54↔ Inn KnochFix oh Rep der Fx an Karpal u Metakarpal
78.55↔ Innere KnochFix ohne Rep der Fraktur am Femur
78.56↔ Innere KnochFix ohne Rep der Fraktur an der Patel
78.57↔ Inn KnochFix ohne Rep der Fx an Tibia und Fibula
78.58↔ Inn KnochFix oh Rep der Fx an Tarsal und Metatars
78.59↔ InnKnochFix ohRep dFx v andnähbez Knoch,auss GSchK
78.60.00↔ Knochenimplantatentfernung, ohne Lok
78.60.08↔ Entfernung int KnochVerlängSystem
78.61.00↔ Entf Impl Skap, Klav, Rippen, Sternum nnbez
78.61.01↔ Entf Impl Skap u Klav: Draht, intramedull
78.61.08↔ Entf Impl Skap u Klav: sonst OS
78.61.11↔ Entf Impl Rippen u Sternum
78.62.00↔ Entf Impl Humerus nnbez
78.62.01↔ Entf Impl Humerus: intramed Draht, Schr
78.62.02↔ Entf Impl Humerus: dyn KomprSchr
78.62.08↔ Entf Impl Humerus: sonst OSmat
78.63.00↔ Entf Impl Radius und Ulna nnbez
78.63.01↔ Entf Impl Radius u Ulna: intramed Draht
78.63.08↔ Entf Impl Radius u Ulna: sonst
78.64.00↔ Entf Impl Karpalia und Metakarpalia nnbez
78.64.01↔ Entf Impl Karp u MetaKarp intramed Draht
78.64.08↔ Entf Impl Karp u Metakarp sonst OSmat
78.65.00↔ Entf Impl Femur nnbez
78.65.01↔ Entf Impl Femur: Draht, intramedull Draht
78.65.02↔ Entf Impl Femur ausser Schaft, Marknagel
78.65.03↔ Entf Impl Femur (Schaft): Marknagel
78.65.04↔ Entf Impl Femur ausser Schaft, Ringfixateur
78.65.08↔ Entf Impl Femur: sonst OSmat
78.66.00↔ Entf Impl Patella nnbez
78.66.01↔ Entf Impl der Patella: intramed Draht, Schraub
78.66.08↔ Entf Impl der Patella: sonst OSmat
78.67.00↔ Entf Impl Tibia und Fibula nnbez
78.67.01↔ Entf Impl Tibia/Fibula: intramed Draht, Schr
78.67.11↔ Entf Impl der Tibia: winkelstab Platte
78.67.12↔ Entf Impl der Tibia: Marknagel
78.67.13↔ Entf Impl der Tibia: dyn KomprSchr
78.67.21↔ Entf Impl der Fibula: winkelstab Platte
78.67.22↔ Entf Impl der Fibula: Marknagel

78.67.28↔ Entf Impl Tibia/Fibula: sonst OSmat
78.68.00↔ Entf Impl Tarsalia und Metatarsalia nnbez
78.68.01↔ Entf Impl Tars u MetaTars: intramed
78.68.08↔ Entf Impl Tars u MetaTars: sonst Osteosyn
78.69.00↔ Entf Impl and näh bez Kn, auss GSchKn nnbez
78.69.11↔ Entf Impl Phal Hand: intramed Draht
78.69.18↔ Entf Impl Phal Hand: sonst OSmat
78.69.21↔ Entf Impl Becken: Draht, Schr, Cerclage
78.69.22↔ Entf Impl Becken: winkelstab Platte
78.69.28↔ Entf Impl Becken: sonst OSmat
78.69.31↔ Entf Impl Talus/Kalkaneus: intramed Draht
78.69.38↔ Entf Impl Talus u Kalkaneus: sonst OSm
78.69.41↔ Entf Impl Phal Fuss: intramed Draht
78.69.48↔ Entf Impl Phal Fuss: sonst OSmat
78.69.51↔ Entf Impl an and Knochen: Draht
78.69.52↔ Knochenimplantatentf an and nbez Knochen
78.69.53↔ Entf Impl an and Knochen: Winkelplatte
78.69.58↔ Entf Impl an and Knochen: sonst OSmat
78.69.61↔ Entfernung von Osteosynthesematerial WS
78.69.71↔ Arthroskopische Entfernung von Osteosynt
78.90↔ Einsetz eines KnochWachstStimul, ohne Ang der Lok
78.91↔ Einsetz e KnochWachstStimul anSkap,Klav,Rip uStern
78.92↔ Einsetzen eines KnochWachstStimul am Humerus
78.93↔ Einsetz eines KnochWachstStimul an Radius und Ulna
78.94↔ Einsetz e KnochWachstStimul an Karpal u Metakarpal
78.95↔ Einsetzen eines KnochWachstStimul am Femur
78.96↔ Einsetzen eines KnochWachstStimul an der Patella
78.97↔ Einsetz eines KnochWachstStimul an Tibia und Fib
78.98↔ Einsetz e KnochWachstStimul an Tarsal und Metatars
78.99↔ Einsetz KnochWachstStimul andnähbezKnoch,aussGSchK
79.10↔ Geschl Rep e Fx mit inn KnochFix, ohne Ang der Lok
79.11↔ Geschl Reposition einer HumFx mit innerer KnochFix
79.12↔ Geschl Rep e Fx an Rad und Ulna mit inn KnochFix
79.19↔ Geschl Rep einer Fx and bez Knoch mit inn KnochFix
79.20↔ Off Rep e Fx ohne inn KnochFix, ohne Ang der Lok
79.21↔ Offene Reposition einer HumFx ohne innere KnochFix
79.22↔ Off Rep einer Fx an Rad und Ulna ohne inn KnochFix
79.29↔ Off Rep einer Fx and bez Knoch ohne inn KnochFix
79.30↔ Off Rep e Fx mit inn KnochFix, ohne Ang der Lok
79.31↔ Offene Reposition einer HumFx mit innerer KnochFix
79.32↔ Off Rep einer Fx an Rad und Ulna mit inn KnochFix
79.36↔ Off Rep einer Fx an Tibia und Fib mit inn KnochFix
79.39↔ Offene Rep einer Fx and bez Knoch mit inn KnochFix
79.40↔ Geschl Rep einer EpiphysDiast, ohne Angabe der Lok
79.41↔ Geschl Reposition einer EpiphysDiast des Humerus
79.42↔ Geschl Rep einer EpiphysDiast an Radius und Ulna
79.49↔ Geschl Rep einer EpiphysDiast anderer bez Knochen
79.50↔ Offene Rep einer EpiphysDiast, ohne Angabe der Lok
79.51↔ Offene Reposition einer EpiphysDiast am Humerus
79.52↔ Offene Rep einer EpiphysDiast an Radius und Ulna
79.60↔ Débr einer offenen Fraktur, ohne Angabe der Lok
79.61↔ Débridement einer offenen Humerusfraktur
79.62↔ Débr einer offenen Fraktur an Radius und Ulna
79.64↔ Débridement einer offenen Fingerfraktur
79.69↔ Débridem off Fx and nbez Kn, auss GesichtsschKn
79.79↔ Geschl Rep einer Luxation an anderer bez Lok
79.80↔ Offene Reposition einer Luxation an nicht bez Lok
79.81↔ Offene Reposition einer Luxation der Schulter
79.82↔ Offene Reposition einer Luxation des Ellbogens
79.89↔ Offene Rep einer Luxation an anderer bez Lok
79.90↔ Nicht näher bez OP an Fraktur, ohne Angabe der Lok
79.91↔ Nicht näher bez Operation an Verletz des Humerus
79.92↔ Nicht näher bez OP an Verletz von Radius und Ulna
79.99↔ Nicht näher bez OP an einem anderen bez Knochen
80.00↔ Arthrotomie zur ProthEntf, ohne Angabe der Lok
80.01↔ Arthrotomie zur ProthEntf an der Schulter
80.02↔ Arthrotomie zur Prothesenentfernung am Ellbogen
80.03↔ Arthrotomie zur Prothesenentfernung am Handgelenk
80.04↔ Arthrotomie zur ProthEntf an Hand und Fingern
80.07↔ Arthrotomie zur ProthEntf am Sprunggelenk
80.08↔ Arthrotomie zur ProthEntf an Fuss und Zehen
80.09↔ Arthrotomie zur ProthEntf an anderer bez Lok
80.10↔ Sonstige Arthrotomie, ohne Angabe der Lokalisation
80.11↔ Sonstige Arthrotomie der Schulter
80.12↔ Sonstige Arthrotomie des Ellbogens
80.15↔ Sonstige Arthrotomie der Hüfte
80.19↔ Sonstige Arthrotomie an anderer bez Lokalisation
80.20↔ Arthroskopie, ohne Angabe der Lokalisation
80.21↔ Arthroskopie der Schulter
80.22↔ Arthroskopie des Ellbogens
80.24↔ Arthroskopie von Hand- und Finger
80.28↔ Arthroskopie von Fuss- und Zehen
80.29↔ Arthroskopie an anderer bezeichneter Lokalisation
80.30↔ Gelenksbiopsie, ohne Angabe der Lokalisation
80.31↔ Gelenksbiopsie an der Schulter
80.32↔ Gelenksbiopsie am Ellbogen
80.33↔ Gelenksbiopsie am Handgelenk
80.34↔ Gelenksbiopsie an Hand und Finger
80.36↔ Gelenksbiopsie am Knie
80.37↔ Gelenksbiopsie am Sprunggelenk
80.38↔ Gelenksbiopsie an Fuss und Zehen
80.39↔ GelBiops an anderer, bezeichneter Lokalisation
80.40↔ Durchtr von GelKaps, Lig o Knorp, oh Ang der Lok
80.41↔ Durchtr von GelKaps, Lig oder Knorp an der Schult
80.42↔ Durchtr von GelKaps, Lig oder Knorpel am Ellbog
80.44↔ Durchtr von GelKaps, Lig o Knorp an Hand und Fing
80.49↔ Durchtr von GelKaps, Lig oder Knorp and bez Lok
80.50↔ Exz oder Destr eines Discus intervertebr, n.n.bez.
80.51↔ Exzision eines Discus intervertebralis
80.52↔ Intervertebrale Chemonukleolyse
80.59↔ Sonstige Diskusdestruktion
80.70↔ Synovektomie, ohne Angabe der Lokalisation
80.71↔ Synovektomie an der Schulter
80.72↔ Synovektomie am Ellbogen
80.74↔ Synovektomie an Hand und Finger
80.75↔ Synovektomie an der Hüfte
80.79↔ Synovektomie an anderen näher bezeichneten Lok
80.80↔ So lokale Exz oder Destr einer GelLäs, n.n.bez.
80.81↔ So lok Exz oder Destr einer GelLäs an der Schult
80.82↔ So lokale Exz oder Destr einer GelLäs am Ellbog
80.83↔ So lokale Exz oder Destr einer GelLäs am HdGel
80.85↔ So lokale Exz oder Destr einer GelLäs an der Hüfte
80.86↔ So lokale Exz oder Destr einer GelLäs am Knie
80.87↔ Sonstige lokale Exz oder Destr einer GelLäs am SG
80.88↔ So lok Exz oder Destr einer GelLäs an Fuss und Zeh
80.89↔ So lok Exz oder Destr einer GelLäs an and bez Lok
80.90↔ Sonstige Exzision an einem Gelenk, n.n.bez.
80.91↔ Sonstige Exzision an der Schulter
80.92↔ Sonstige Exzision am Ellbogen
80.93↔ Sonstige Exzision am Handgelenk
80.94↔ Sonstige Exzision an Hand- und Fingergelenk
80.95↔ Sonstige Exzision am Hüftgelenk
80.96↔ Sonstige Exzision am Knie
80.97↔ Sonstige Exzision am Sprunggelenk
80.98↔ Sonstige Exzision an Fuss- und Zehengelenk
80.99↔ Sonstige Exz an einem Gelenk an anderer bez Lok
81.00↔ Spondylodese, n.n.bez.
81.01↔ Spondylodese an Atlas-Axis
81.02↔ Sonstige zervikale Spondylodes mit ventr Zugang
81.03↔ Sonstige zervikale Spondylodes mit dorsalem Zugang
81.04↔ Dorsale und dorsolumb Spondylodes, ventr Zugang
81.05↔ Dorsale und dorsolumb Spondylodes, dorsaler Zugang
81.06↔ Lumbale und lumbosakr Spondylodes, ventr Zugang
81.07↔ Lumb und lumbosakr Spondylodes, intratransvers Zug
81.08↔ Lumbale und lumbosakr Spondylodes, dorsaler Zugang
81.20↔ Arthrodese an nicht bezeichneten Gelenken
81.23↔ Schulter-Arthrodese
81.24↔ Ellbogen-Arthrodese
81.29↔ Arthrodese an anderen näher bezeichneten Gelenken
81.30↔ Reoperation einer Spondylodese, n.n.bez.

81.31↔ Reoperation einer Spondylodese an Atlas-Axis
81.32↔ ReOP einer sonst zerv Spondylodes mit ventr Zugang
81.33↔ ReOP einer sonst zerv Spondylodes mit dors Zugang
81.34↔ ReOP e dors und dorsolumb Spondylodes, ventr Zug
81.35↔ ReOP e dors und dorsolumb Spondylodes, dors Zug
81.36↔ ReOP e lumb und lumbosakr Spondylodes, ventr Zug
81.37↔ ReOP e lumb u lumbosakr Spondylodes,intratransvZug
81.38↔ ReOP e lumb und lumbosakr Spondylodes, dors Zug
81.39↔ Reoperation einer Spondylodese, n.a.klass.
81.40↔ Rekonstruktion am Hüftgelenk, n.a.klass.
81.62↔ Spondylodes oder ReOP e Spondylodes von 2-3 Wirb
81.63↔ Spondylodes oder ReOP e Spondylodes von 4-8 Wirb
81.64↔ Spondylodes o ReOP e Spondylodes von 9 o mehr Wirb
81.65↔ Vertebroplastik
81.66↔ Kyphoplastik
81.71↔ Arthropl mit Implantat am Metakarpophal- und IPG
81.75↔ Arthropl ohne Implantat am Karpokarpal- oder KMKG
81.80↔ Totalprothese des Schultergelenks
81.81↔ Partielle Prothese des Schultergelenks
81.82↔ Plastische Rekonstruktion bei rez SchulLux
81.83↔ Sonstiger Eingriff am Schultergelenk
81.84↔ Totalprothese des Ellbogens
81.85↔ Sonstige Rekonstruktion am Ellbogen
81.93↔ Naht an Kapsel oder Ligament der oberen Extrem
81.96↔ Sonstige Rekonstruktion an Gelenken
81.97↔ Revision einer GelProth an der oberen Extremität
81.98↔ Sonstige diagnostische Massnahmen an GelStrukt
81.99↔ Sonstige Operationen an Gelenken und GelStrukt
82.03↔ Bursotomie an der Hand
82.31↔ Bursektomie an der Hand
82.32↔ Exzision einer Handsehne zur Transplantation
82.34↔ Exzision von Muskel oder Faszie der Hand zur Tx
82.51↔ Verlängerung einer Sehne der Hand
83.01↔ Exploration einer Sehnenscheide
83.02↔ Myotomie
83.03↔ Bursotomie
83.09↔ Sonstige Inzision an den Weichteilen
83.11↔ Tenotomie der Achillessehne
83.12↔ Tenotomie der Hüft-Adduktoren
83.13↔ Sonstige Tenotomie
83.14↔ Fasziotomie oder Aponeurotomie
83.19↔ Sonstige Durchtrennung von Weichteilen
83.31↔ Exzision einer Läsion an einer Sehnenscheide
83.32↔ Exzision einer Läsion an einem Muskel
83.39↔ Exzision einer Läsion an anderen Weichteilen
83.41↔ Exzision einer Sehne zur Transplantation
83.42↔ Sonstige Tenonektomie
83.43↔ Exzision von Muskel oder Faszie zur Tx
83.44↔ Sonstige Fasziektomie
83.45↔ Sonstige Myektomie
83.49↔ Sonstige Exzision von Weichteilen
83.5↔ Bursektomie
83.61↔ Naht einer Sehnenscheide
83.62↔ Sekundäre Naht einer Sehne
83.63↔ Plastische Rekonstruktion der Rotatorenmanschette
83.64↔ Sonstige Naht einer Sehne
83.65↔ Sonstige Naht an Muskel oder Faszie
83.71↔ Sehnenverlängerung
83.72↔ Sehnenverkürzung
83.73↔ Reinsertion einer Sehne
83.74↔ Reinsertion eines Muskels
83.75↔ Sehnentransfer oder -transplantation
83.76↔ Sonstige Sehnentransposition
83.77↔ Muskeltransfer oder -transplantation
83.79↔ Sonstige Muskeltransposition
83.81↔ Sehnentransplantation
83.82↔ Muskel- oder Faszientransplantation
83.83↔ Plastische Rekonstruktion eines Ringbandes
83.84↔ Lösung eines Klumpfusses, n.a.klass.
83.85↔ Sonstige Längenänderung an Muskel oder Sehne
83.86↔ Quadrizepssehnen-Rekonstruktion
83.87↔ Sonstige plastische Operationen am Muskel
83.88↔ Sonstige plastische Operationen an der Sehne
83.89↔ Sonstige plastische Operationen an der Faszie
83.91↔ Lösung von Adhäs von Muskel, Sehne, Fasz und Bursa
83.92↔ Einsetzen oder Ersetzen eines SkelMuskStimul
83.93↔ Entfernen eines Skelettmuskelstimulators
83.99↔ Andere OP an Muskel, Sehne, Faszie und Bursa
84.00↔ Amputation an der oberen Extremität, n.n.bez.
84.05↔ Vorderarm-Amputation
84.06↔ Ellbogen-Exartikulation
84.07↔ Oberarm-Amputation
84.08↔ Schultergelenk-Exartikulation
84.09↔ Interthorakoskapuläre Amputation
84.3↔ Revision eines Amputationsstumpfes
84.44↔ Implantation einer prothet Vorrichtung am Arm
84.51↔ Einsetzen von interkorporellen Implantaten
84.53↔ Implant von int VerlängVorr d Extrem m kinet Trakt
84.54↔ Implant von sonst internen VerlängVorr der Extrem
84.56↔ Einsetzen von Spacer (Zement)
84.57↔ Entfernen von Spacer (Zement)
84.59↔ Einsetzen von sonstiger vertebralen Vorrichtung
84.60↔ Einsetzen von DiskProth, nicht näher bezeichnet
84.61↔ Einsetzen von partieller Diskusprothese, zervikal
84.62↔ Einsetzen von totaler Diskusprothese, zervikal
84.63↔ Einsetzen von Diskusprothese, thorakal
84.64↔ Einsetzen von partieller DiskProth, lumbosakral
84.65↔ Einsetzen von totaler Diskusprothese, lumbosakral
84.66↔ Revision oder Ersetzen von künstl DiskProth, zerv
84.67↔ Revision oder Ersetzen von künstl DiskProth, thor
84.68↔ Rev oder Ersetzen von künstl DiskProth, lumbosakr
84.69↔ Rev oder Ersetz von künstl DiskProth, ni näher bez
84.71↔ Anlegen externe Fixationsvorrichtung
84.72↔ Anlegen externen Fixation, Ringsyst
84.73↔ Anlegen einer gemischten Vorrichtung
84.81↔ Revision von interspinösen Implantaten
84.82↔ Eins od Ersetz v Vorricht z dyn Stab m Pedikelschr
84.83↔ Revision v Vorricht z dyn Stab m Pedikelschr
84.84↔ Einsetzen oder Ersetzen v Facetten-Gelenksproth
84.85↔ Revision von Facettengelenksprothesen
84.91↔ Amputation, n.n.bez.
84.99↔ Sonstige Operationen am Bewegungsapparat
85.0↔ Inzision an der Mamma (Haut)
85.12↔ Offene Biopsie an der Mamma
85.20↔ Exzision oder Destruktion von MamGew, n.n.bez.
85.21↔ Lokale Exzision einer Läsion an der Mamma
85.22↔ Quadrantenresektion der Mamma
85.23↔ Subtotale Mastektomie
85.24↔ Exzision von ektopischem Mammagewebe
85.25↔ Exzision einer Brustwarze
85.31↔ Einseitige Mammareduktionsplastik
85.32↔ Beidseitige Mammareduktionsplastik
85.33↔ Einseitige subkutane Mastekt mit glz ProthImplant
85.34↔ Sonstige einseitige subkutane Mastektomie
85.35↔ Beidseitige subkutane Mastekt mit glz ProthImplant
85.36↔ Sonstige beidseitige subkutane Mastektomie
85.41↔ Einseitige einfache Mastektomie
85.42↔ Beidseitige einfache Mastektomie
85.43↔ Einseitige modifizierte radikale Mastektomie
85.44↔ Beidseitige modifizierte radikale Mastektomie
85.45↔ Einseitige radikale Mastektomie
85.46↔ Beidseitige radikale Mastektomie
85.47↔ Einseitige erweiterte radikale Mastektomie
85.48↔ Beidseitige erweiterte radikale Mastektomie
85.50↔ Augmentationsmammoplastik, n.n.bez.
85.51↔ Einseitige intramammäre Injektion zur Augmentation
85.52↔ Beidseitige intramammäre Injektion zur Augm
85.53↔ Einseitige Prothesenimplantation an der Mamma
85.54↔ Beidseitige Prothesenimplantation an der Mamma
85.6↔ Mastopexie

85.7↔ Totale plastische Rekonstruktion der Mamma
85.82↔ Spalthauttransplantat an die Mamma
85.83↔ Vollhauttransplantat an die Mamma
85.84↔ Mammarekonstruktion mit gestieltem Hautlappen
85.85↔ MamRekonstr mit gestielten Muskelhautlappen
85.86↔ Transplantation einer Brustwarze
85.87↔ Sonstige OP und plastische Reko einer Brustwarze
85.89↔ Sonstige Mammoplastik
85.93↔ Revision eines Mammaimplantats
85.94↔ Entfernen eines Mammaimplantats
85.95↔ Einsetzen eines Gewebeexpanders in die Mamma
86.21↔ Exzision von Pilonidalzyste oder Sinus pilonidalis
86.4↔ Radikale Exzision einer Hautläsion
86.60↔ Freies Hauttransplantat, n.n.bez.
86.69↔ Sonstige Haut-Tx an andere Lokalisationen
86.71↔ Harauspräp und Vorbereit von gestielt oder fr Lp
86.75↔ Revision von gestieltem oder freiem Lappen
86.81↔ Straffungsoperation am Gesicht
86.82↔ Rhytidektomie am Gesicht
86.83↔ Gewebereduktionsplastik
86.84↔ Korrektur einer Narbenkontraktur oder Bride
86.91↔ Exzision von Haut zur Transplantation
86.94↔ Ein-/ErsetzPulsgener eNeurostim einzLeit, ni aufladbar spezif
86.95↔ Ein-/ErsetzPulsgener eNeurostim doppLeit, ni aufladbar spezif
86.96↔ Einsetz o Ersetz von sonst Pulsgenerat e Neurostim
86.97↔ Einsetzen aufladb Neurostim, aufladb, 1L
86.98↔ Einsetzen aufladb Neurostim, aufladb, 2L
92.24.02↔ Teleradiotherapie m Elektr, Linearbeschl, Halbkörp
92.24.03↔ Teleradiotherapie m Elektr, Linearbeschl, Ganzkörp
92.25.02↔ Teleradiotherapie m Elektr, Linearbeschl, Halbkörp
92.25.03↔ Teleradiotherapie m Elektr, Linearbeschl, Ganzkörp
92.27.00↔ Brachytherapie Körperoberfl, so od nnbez ApplikatOrt
92.27.10↔ Brachytherapie weibl GeschlOrgane nnbez
92.27.11↔ Brachytherapie intrauterin
92.27.12↔ Brachytherapie intravaginal
92.27.13↔ Brachytherapie intrauterin u intravaginal kombiniert
92.27.21↔ Brachytherapie Körperoberfläche
92.27.22↔ Brachytherapie intrakavitär
92.27.23↔ Brachytherapie intraluminal
92.27.30↔ Brachytherapie Gefäss nnbez
92.27.31↔ Brachytherapie Koronargefäss
92.27.39↔ Brachytherapie so Gefäss
92.27.70↔ Radioaktive Moulagen, n.n.bez.
92.27.71↔ Konstrukt u Applikat v oberfl radioaktiven Moulagen
92.27.72↔ Konstrukt u Applikat v ni auf d KöOberfl verw Applik
92.27.73↔ Konstruktion und Applikation von Augenapplikatoren
92.27.79↔ Radioaktive Moulagen, sonstige
92.28.00↔ Injektion oder Instillation von Radioisotopen nnbez
92.28.01↔ Instillation off Radionuklide in Gelenke
92.28.02↔ Radiojodth bis 1,2 GBq ohne rh-TSH
92.28.03↔ Radiojodth bis 1,2 GBq mit rh-TSH
92.28.04↔ Radiojodth bis 5 GBq ohne rh-TSH
92.28.05↔ Radiojodth bis 5 GBq mit rh-TSH
92.28.06↔ Radiojodth über 5 GBq ohne rh-TSH
92.28.07↔ Radiojodth über 5 GBq mit rh-TSH
92.28.20↔ Radioimmuntherapie mit 90Y, parent
92.29.11↔ Interst Brachyth m Impl entf Strahl i e E, nied Dos
92.29.12↔ Interst Brachyth m Impl entf Strahl i e E, gep Dos
92.29.13↔ Interst Brachyth m Impl entf Strahl i e E, ho Dos
92.29.19↔ Interst Brachyth m Impl entf Strahl i e E, sonst
92.29.21↔ Interst Brachyth m Volimpl entf Strahl i m E, nd Dos
92.29.22↔ Interst Brachyth m Volimpl entf Strahl i m E, gp Dos
92.29.23↔ Interst Brachyth m Volimpl entf Strahl i m E, ho Dos
92.29.29↔ Interst Brachyth m Volimpl entf Strahl i m E, sonst
92.29.31↔ Interst Brachyth m Volimpl entf Strahl, bis 10 Q
92.29.32↔ Interst Brachyth m Volimpl entf Strahl, m a 10 Q
92.30.01↔ Stereotaktische Bestrahlung, einzeitig, zerebral
92.30.02↔ Stereotakt Bestrahlung, einzeitig, extrazerebral
92.31.00↔ Radiochirurgie mit Photonen n.n. bez., zerebral
92.31.10↔ Radiochirurgie mit Photonen nnbez, extrazerebral
92.32.00↔ Mehrquellige Photon-Radiochirurgie
92.32.01↔ Mehrquellige Photon-Radiochirurgie: Gamma-knife
92.33.00↔ Teilchen-Radiochirurgie
92.33.01↔ And HochvoltstrTh: Stereotakt Bestr, einzeit, zereb
92.33.11↔ And HochvoltstTh: Stereot Bestr, einz, extrazereb
92.39.00↔ Stereotaktische Radiochirurgie, n.a.klass.
92.39.01↔ And HochvoltstTh: Stereot Bestr, fraktioniert, zereb
92.39.11↔ And HochvoltstTh: Stereot Bestr, frakt, extrazereb

Prozedur X06-2

02.01↔ Eröffnen einer Schädelnaht
02.02↔ Elevation von Frakturfragmenten vom Schädel
02.03↔ Bildung eines Schädelknochenlappens
02.04↔ Knochentransplantation an den Schädel
02.05↔ Einsetzen einer Schädelknochenplatte
02.06↔ Sonstige Osteoplastik am Schädel
02.07↔ Entfernen einer Schädelknochenplatte
03.79↔ Sonstiger Shunt am Spinalkanal
03.97↔ Revision eines Shunts an den Rückenmarkshäuten
03.98↔ Entfernen eines Shunts von den Rückenmarkshäuten
04.3↔ Naht an kranialen oder peripheren Nerven
04.42↔ Sonstige Dekompression an kranialen Nerven
04.49↔ So Dekompr o Lös von Adhäs an periph N o Gangl
04.5↔ Transplantation von kranialem oder peripherem Nerv
04.6↔ Transposition von kranialen und peripheren Nerven
04.74↔ Sonstige Anast eines kranialen oder periph Nervs
04.75↔ Rev e früh plast Reko an e kran oder periph Nerv
33.33↔ Pneumoperitoneum für Lungenkollaps
34.4↔ Exzision oder Destr einer Läsion an der Brustwand
34.71↔ Naht einer Brustwandverletzung
34.72↔ Verschluss einer Thorakostomie
34.79↔ Sonstige plastische Reko an der Brustwand
34.93↔ Plastische Rekonstruktion an der Pleura
34.99↔ Sonstige Operationen am Thorax
38.63↔ Sonstige Exzision von Gefässen der oberen Extrem
38.84↔ Sonstiger chirurgischer Verschluss der Aorta
38.85↔ Sonstiger chir Verschl von anderen thor Gefässen
38.86↔ Sonstiger chir Verschluss von abdominalen Arterien
38.87↔ Sonstiger chir Verschluss von abdominalen Venen
44.61↔ Naht einer Magenverletzung
44.64↔ Gastropexie
44.65↔ Ösophagogastroplastik
44.66↔ So Massnahm zur Reko der ösoph-gastr SpinktFunkt
44.67↔ Laparosk Massnahm z Reko d ösoph-gastr SpinktFunkt
44.68↔ Laparoskopische Gastroplastik
44.69↔ Sonstige Rekonstruktion am Magen
44.93↔ Einsetzen eines Magenballons
44.94↔ Entfernen eines Magenballons
44.95↔ Laparoskopische restriktive Magenoperation
44.96↔ Laparoskopische Revision von restriktiven MagOP
44.97↔ Laparosk Entf von Vorricht(en) einer MagRestr
44.98↔ (lLaparosk) Anpassen von adjustbar MagRestrVorr
45.61↔ Multiple Segmentresektion am Dünndarm
45.62↔ Sonstige Teilresektion am Dünndarm
45.63↔ Totalexstirpation des Dünndarms
45.71↔ Multiple Segmentresektion am Dickdarm
45.72↔ Zäkumresektion
45.73↔ Hemikolektomie rechts
45.74↔ Resektion des Colon transversum
45.75↔ Hemikolektomie links
45.76↔ Sigmoidektomie
45.79↔ Sonstige Teilresektion am Dickdarm
46.50↔ Verschluss eines intestinalen Stomas, n.n.bez.
46.51↔ Verschluss eines Dünndarm-Stomas
46.52↔ Verschluss einer Kolostomie
46.61↔ Fixierung des Dünndarms an der Bauchwand

46.62↔	Sonstige Fixierung des Dünndarms
46.63↔	Fixierung des Dickdarms an der Bauchwand
46.71↔	Naht einer Duodenalverletzung
46.72↔	Verschluss einer Duodenalfistel
46.73↔	Naht einer DünndVerletz, ausgenommen Duodenum
46.74↔	Verschluss einer DünndFist, ausgenommen Duodenum
46.75↔	Naht einer Dickdarmverletzung
46.76↔	Verschluss einer Dickdarmfistel
46.79↔	Sonstige Rekonstruktion am Darm
46.80↔	Intra-abdominale Manipulation am Darm, n.n.bez.
46.85↔	Dilatation des Darms
46.91↔	Myotomie am Colon sigmoideum
46.92↔	Myotomie am übrigen Kolon, ausser Sigmoid
46.93↔	Revision einer Dünndarmanastomose
46.94↔	Revision einer Dickdarmanastomose
46.97↔	Darmtransplantation
46.99↔	Sonstige Operationen am Darm
48.71↔	Naht einer Rektumverletzung
48.72↔	Verschluss einer Proktostomie
48.73↔	Verschluss einer anderen rektalen Fistel
48.75↔	Abdominale Rektopexie
48.76↔	Sonstige Rektopexie
48.79↔	Sonstige Rekonstruktion am Rektum
48.93↔	Verschluss einer perirektalen Fistel
51.21↔	Sonstige partielle Cholezystektomie
51.22↔	Cholezystektomie
51.23↔	Laparoskopische Cholezystektomie
51.24↔	Partielle laparoskopische Cholezystektomie
53.41↔	Operation einer Umbilikalhernie mit Transplantat oder Prothese
53.49↔	Sonstige Operation einer Umbilikalhernie
54.0↔	Inzision an der Bauchwand
54.11↔	Probelaparotomie
54.12↔	Wiedereröffnung einer kürzlichen Laparotomie
54.19↔	Sonstige Laparotomie
54.21↔	Laparoskopie
54.51↔	Laparoskopische Lösung von peritonealen Adhäsionen
54.59↔	Sonstige Lösung von peritonealen Adhäsionen
54.64↔	Naht am Peritoneum
54.73↔	Sonstige Rekonstruktion am Peritoneum
54.74↔	Sonstige Rekonstruktion am Omentum
54.75↔	Sonstige Rekonstruktion am Mesenterium
54.99↔	Sonstige Operationen in der Abdominal-Region
77.61↔	Lok Res v KnochLäs o -gew an Skap,Klav,Rip u Stern
77.81↔	So part KnochRes an Skap, Klav, Rippen und Sternum
77.91↔	Totale Res von Skapula, Klav, Rippen und Sternum
78.41↔	So plast Reko an Skapula, Klav, Rippen und Sternum
82.51↔	Verlängerung einer Sehne der Hand
83.65↔	Sonstige Naht an Muskel oder Faszie
85.0↔	Inzision an der Mamma (Haut)
85.25↔	Exzision einer Brustwarze
85.31↔	Einseitige Mammareduktionsplastik
85.32↔	Beidseitige Mammareduktionsplastik
85.50↔	Augmentationsmammoplastik, n.n.bez.
85.51↔	Einseitige intramammäre Injektion zur Augmentation
85.52↔	Beidseitige intramammäre Injektion zur Augm
85.53↔	Einseitige Prothesenimplantation an der Mamma
85.54↔	Beidseitige Prothesenimplantation an der Mamma
85.6↔	Mastopexie
85.7↔	Totale plastische Rekonstruktion der Mamma
85.82↔	Spalthauttransplantat an die Mamma
85.83↔	Vollhauttransplantat an die Mamma
85.84↔	Mammarekonstruktion mit gestieltem Hautlappen
85.85↔	MamRekonstr mit gestielten Muskelhautlappen
85.86↔	Transplantation einer Brustwarze
85.87↔	Sonstige OP und plastische Reko einer Brustwarze
85.89↔	Sonstige Mammoplastik
85.93↔	Revision eines Mammaimplantats
85.94↔	Entfernen eines Mammaimplantats
85.95↔	Einsetzen eines Gewebeexpanders in die Mamma
86.81↔	Straffungsoperation am Gesicht
86.82↔	Rhytidektomie am Gesicht

ADRG X07 Replantation bei traumatischer Amputation

Prozedur in Tabelle X07-1 oder Prozedur in Tabelle X07-2

DRG X07A Replantation bei traumatischer Amputation, mit Replantation mehr als einer Zehe oder mehr als eines Fingers

Mindestens zwei Prozeduren in Tabelle X07-1 oder in Tabelle X07-3 oder Prozedur in Tabelle X07-2

DRG X07B Replantation bei traumatischer Amputation, mit Replantation eines Fingers oder einer Zehe

Prozedur X07-1

82.61↔	Polliz mit Übertragung von Nerven und Blutvers
82.81↔	Transfer eines Fingers, ausgenommen Daumen
84.21↔	Daumen-Replantation
84.22↔	Finger-Replantation (ausser Daumen)
84.25↔	Zehen-Replantation
84.29↔	Sonstige Replantation

Prozedur X07-2

84.23↔	Replantation von Vorderarm, Handgelenk oder Hand
84.24↔	Oberarm-Replantation
84.26↔	Fuss-Replantation
84.27↔	Replantation von Unterschenkel oder Sprunggelenk
84.28↔	Oberschenkel-Replantation
84.29↔	Sonstige Replantation

Prozedur X07-3

84.21↔	Daumen-Replantation
84.22↔	Finger-Replantation (ausser Daumen)
84.25↔	Zehen-Replantation
84.29↔	Sonstige Replantation

ADRG X33 Mehrzeitige komplexe OR-Prozeduren bei Verletzungen, Vergiftungen und toxischen Wirkungen von Drogen und Medikamenten

Mindestens zwei Behandlungen, die mindestens einem Tag auseinander liegen in [mindestens zwei Prozeduren in Tabelle X33-1]

DRG X33Z Mehrzeitige komplexe OR-Prozeduren bei Verletzungen, Vergiftungen und toxischen Wirkungen von Drogen und Medikamenten

Prozedur X33-1

00.54↔	Implnt od Ersetz nur Pulsgener ResynchrDefibr [CRT-D]
00.62↔	Perkut Angiopl oder Atherekt an intrakr(n) Gef(en)
00.65↔	Perkut Einsetz von sonst(n) intrakr vask Stent(s)
00.70↔	Revision einer Hüftendoprothese, sowohl
00.71↔	Revision einer Hüftendoprothese, azetabu
00.72↔	Revision einer Hüftendoprothese, femoral
00.73↔	Revision von Hüftprothese, nur azetabulä
00.80↔	Revision einer Knieprothese, total
00.81↔	Revision einer Knieprothese, Tibiakompon
00.82↔	Revision einer Knieprothese, Femurkompon
00.83↔	Revision einer Knieprothese, Patellarkom
00.84↔	Revision einer Knietotalendoprothese, Ti
00.85↔	Ersatz Oberfl Hüftgel total, Azetabulum/Femurkopf
00.86↔	Ersatz Oberfläche Hüftgelenk, Femurkopf
00.87↔	Ersatz Oberfläche Hüftgelenk, Azetabul
01.22↔	Entfernen der Elektrode(n) eines intrakr Neurostim
01.23↔	Rekraniotomie
01.26↔	Einsetzen eines Katheters in Schädelhöhle
01.28↔	Einsetzen von intrakraniellen Kathetern
01.31↔	Inzision an den Hirnhäuten
01.32↔	Lobotomie und Traktotomie
01.39↔	Sonstige Inzision am Gehirn
01.41↔	Operationen am Thalamus
01.42↔	Operationen am Globus pallidum
01.51↔	Exzision von Läsion oder Gewebe an den Hirnhäuten
01.52↔	Hemisphärektomie
01.53↔	Lobektomie am Gehirn
01.59↔	So Exz oder Destr von Läsion oder Gewebe am Gehirn
01.6↔	Exzision einer Läsion am Schädel
02.01↔	Eröffnen einer Schädelnaht
02.02↔	Elevation von Frakturfragmenten vom Schädel
02.03↔	Bildung eines Schädelknochenlappens
02.04↔	Knochentransplantation an den Schädel
02.05↔	Einsetzen einer Schädelknochenplatte
02.06↔	Sonstige Osteoplastik am Schädel
02.07↔	Entfernen einer Schädelknochenplatte
02.11↔	Einfache Naht an der Dura mater des Gehirns
02.12↔	Sonstige Rekonstruktion an den Hirnhäuten
02.13↔	Ligatur eines Gefässes der Hirnhäute
02.14↔	Exzision am Plexus chorioideus
02.2↔	Ventrikulostomie
02.31↔	Ventrikelshunt zu Strukturen in Kopf und Hals
02.32↔	Ventrikelshunt zum Kreislaufsystem
02.33↔	Ventrikelshunt zur Thoraxhöhle
02.34↔	Ventrikelshunt zu Bauchhöhle und Bauchorganen
02.35↔	Ventrikelshunt zum Harnwegssystem
02.39↔	Sonstige OP zum Einrichten einer VentriDrain
02.43↔	Entfernen eines Ventrikelshunts
02.91↔	Lösung von kortikalen Adhäsionen
02.92↔	Plastische Rekonstruktion am Gehirn
02.93↔	Implant o Ersetz d Elektrod(n) e intrakr Neurostim
02.96↔	Einsetzen einer sphenoidalen Elektrode
02.99↔	Sonstige Operation an Schädel, Gehirn und Hirnh
03.53↔	Reposition einer Wirbelfraktur
04.01↔	Exzision eines Akustikusneurinoms
04.41↔	Dekompression an der Wurzel des N. trigeminus
04.5↔	Transplantation von kranialem oder peripherem Nerv
04.74↔	Sonstige Anast eines kranialen oder periph Nervs
04.79↔	Sonstige Neuroplastik
07.51↔	Exploration im Gebiet des Corpus pineale
07.52↔	Inzision am Corpus pineale
07.53↔	Partielle Exzision des Corpus pineale
07.54↔	Totale Exzision des Corpus pineale
07.59↔	Sonstige Operationen am Corpus pineale
07.61↔	Partielle Exzision der Hypoph, transfront Zugang
07.62↔	Part Exzision an der Hypoph, transsphen Zugang
07.63↔	Part Exz an der Hypoph, nicht näher bez Zugang
07.64↔	Totale Exzision der Hypophyse, transfront Zugang
07.65↔	Totale Exzision der Hypophyse, transsphen Zugang
07.68↔	Totale Exz der Hypoph, anderer näher bez Zugang
07.69↔	Totale Exzision der Hypoph, nicht näher bez Zugang
07.71↔	Exploration der Fossa hypophysialis
07.72↔	Inzision an der Hypophyse
07.79↔	Sonstige Operation an der Hypophyse
07.81↔	Sonstige partielle Exzision am Thymus
07.82↔	Sonstige totale Exzision des Thymus
07.83↔	Thorakoskopische partielle Exzision am Thymus
07.84↔	Thorakoskopische totale Exzision des Thymus
25.2↔	Partielle Glossektomie
25.3↔	Vollständige Glossektomie
25.4↔	Radikale Glossektomie
27.57↔	Anbr eines gestielt oder fr Lp an Lippe und Mund
27.64↔	Einsetzen eines Gaumenimplantates
29.4↔	Plastische Rekonstruktion am Pharynx
30.3↔	Vollständige Laryngektomie
30.4↔	Radikale Laryngektomie
32.1↔	Sonstige Exzision an einem Bronchus
32.20↔	Thorakoskopische Exzision von Läs od Gew Lunge
32.21↔	Plikatur einer Emphysemblase
32.22↔	Chirurgische Lungenvolumenreduktion
32.23↔	Offene Exzision von Läsion Lunge
32.25↔	Thorakoskopische Exzision von Läsion Lunge
32.26↔	Sonstige Exzision von Läsion Lunge
32.28↔	Endosk Exz oder Destr von Läs oder Gew an der Lu
32.29↔	So lok Exz oder Destr von Läs oder Gew an der Lu
32.30↔	Thorakoskopische Segmentresektion der Lunge
32.39↔	So u nnbez Segmentresektion der Lunge
32.41↔	Thorakoskopische Lobektomie an der Lunge
32.49↔	Sonstige Lobektomie an der Lunge
32.50↔	Thorakoskopische Pneumonektomie
32.59↔	Exzision der Lunge, n.n.bez.
32.6↔	Radikale Dissektion von Thoraxstrukturen
34.4↔	Exzision oder Destr einer Läsion an der Brustwand
34.74↔	Korrektur einer Brustwanddeformität
34.81↔	Exzision von Läsion oder Gewebe am Zwerchfell
34.82↔	Naht eines Zwerchfellrisses
34.83↔	Verschluss einer Zwerchfellfistel
34.84↔	Sonstige plastische Rekonstruktion am Zwerchfell
35.10↔	ValvPlast am off Herz, ohne Ersatz, Klap nicht bez
35.11↔	ValvPlast der AortKlapp am off Herzen, ohne Ersatz
35.12↔	ValvPlast der Mitralkl am off Herzen, ohne Ersatz
35.13↔	ValvPlast der PulmKlapp am off Herzen, ohne Ersatz
35.14↔	ValvPlast der TrikuspKlap am off Herz, ohne Ersatz
35.20↔	Herzklappenersatz, Klappe nicht bezeichnet
35.21↔	Aortenklappenersatz mit Graft
35.22↔	Sonstiger Aortenklappenersatz

35.23↔ Mitralklappenersatz mit Graft
35.24↔ Sonstiger Mitralklappenersatz
35.25↔ Pulmonalklappenersatz mit Graft
35.26↔ Sonstiger Pulmonalklappenersatz
35.27↔ Trikuspidalklappenersatz mit Graft
35.28↔ Sonstiger Trikuspidalklappenersatz
35.31↔ Papillarmuskeloperation
35.32↔ Sehnenfaden-Operation
35.33↔ Anuloplastik
35.34↔ Infundibulektomie
35.35↔ Operationen an den Trabeculae carneae cordis
35.39↔ OP an anderen, an die Herzkl angrenz, Strukturen
35.41↔ Vergrösserung eines bestehenden VHSeptDef
35.42↔ Bildung von Herzseptumdefekten
35.50↔ Korr von nicht näher bez HerzseptDef mit Prothese
35.51↔ Korr eines VHSeptDef mit Prothese, offene Technik
35.53↔ Korrektur Ventrikelseptumdefekt mit Prothese, offener Zugang
35.54↔ Korr von Endokardkissendef (AV-Kanal) mit Prothese
35.60↔ Korr eines nicht bez HerzseptDef mit Bio-Graft
35.61↔ Korrektur eines Vorhofseptumdefektes mit Bio-Graft
35.62↔ Korrektur eines VSD mit Bio-Graft
35.63↔ Korr von Endokardkissendef (AV-Kan) mit Bio-Graft
35.70↔ So ni näher bez Korr von ni näher bez HerzseptDef
35.71↔ Sonstige nicht näher bez Korrektur eines VHSeptDef
35.72↔ Sonstige und nicht näher bez Korrektur eines VSD
35.73↔ So u ni näh bez Korr v Endokardkissendef (AV-Kan)
35.81↔ Totalkorrektur einer Fallot-Tetralogie
35.82↔ Totalkorr von total falsch mündenden Pulmonalvenen
35.83↔ Totale Rekonstruktion des Truncus arteriosus
35.84↔ Totalkorr d Transp d gross Gef, ni andorts klass
35.91↔ Interatriale Transposition des venösen Rückflusses
35.92↔ Erzeug eines Cond zw rechtem Ventr und PulmonArt
35.93↔ Erzeug eines Cond zwischen linkem Ventr und Aorta
35.94↔ Erzeugen eines Cond zwischen Vorhof und PulmonArt
35.95↔ Revision einer Korrekturoperation am Herzen
35.98↔ Sonstige Operationen an Herzsepten
35.99↔ Sonstige Operationen an Herzklappen
36.03↔ Koronarangioplastik am offenen Thorax
36.09↔ Sonstige Koronararterien-Desobliteration
36.10↔ Aortokoronarer Bypass zur MyokRevask, n.n.bez.
36.11↔ (Aorto)koronarer Bypass an einer einzelnen KorArt
36.12↔ (Aorto)koronarer Bypass an zwei Koronararterien
36.13↔ (Aorto)koronarer Bypass an drei Koronararterien
36.14↔ (Aorto)koronarer Bypass an vier und mehr KorArt
36.15↔ Einf Bypass zwischen A. mamm interna und KorArt
36.16↔ Zweifacher A. mammaria int-Koronarart Bypass
36.19↔ Sonstige BypAnast zur Myokard Revaskularisation
36.31↔ Transmyokardiale Revask am offenen Thorax
36.32↔ Sonstige transmyokardiale Revaskularisation
36.33↔ Endoskopische transmyokardiale Revask
36.34↔ Perkutane transmyokardiale Revask
36.39↔ Sonstige Herz-Revaskularisation
37.32↔ Aneurysmektomie am Herzen
37.33↔ Exz o Destr von and Läs o Gew des Herz, off Zug
37.35↔ Partielle Ventrikulektomie
37.41↔ Implantation von prothetischem herzunterst Syst
37.52↔ Implantation eines kompletten Herzersatzsystems
37.53↔ Ers o Repar d thor Einheit e kompl Herzersatzsyst
37.54↔ Ers/Repar so implantb Bestandt komplHerzersatzsyst
37.63↔ Reparatur von herzunterstützendem System
37.64↔ Entfernung von herzunterstützenden Systemen
37.65↔ Implantation von äusserlichem herzunterst System
37.66↔ Einsetzen von implantierbarem herzunterst System
37.67↔ Implantation eines herzmskstimul Systems
37.91↔ Offene Herzmassage
37.94.00↔ Implantation eines Defibrillators, nnbez
37.94.01↔ Implantation eines Defibrillators, 1K
37.94.02↔ Implantation eines Defibrillators, 2K
37.94.03↔ Implantation eines Defibrillators, biventr
37.96↔ Implant nur des Pulsgener e autom Kardiov/Defibr
37.98↔ Ersetz nur des Pulsgener e autom Kardiov/Defibr
37.99.01↔ Intramyokardiale Stammzelltherapie oh Anr
37.99.02↔ Intramyokardiale Stammzelltherapie m Anr
37.99.09↔ Sonstige Operationen an Herz und Perikard
38.04↔ Inzision der Aorta
38.05↔ Inzision von anderen thorakalen Gefässen
38.07↔ Inzision von abdominalen Venen
38.14↔ Endarterektomie der Aorta
38.15↔ Endarterektomie der anderen thorakalen Gefässe
38.16↔ Endarterektomie von abdominalen Arterien
38.31↔ Resektion von intrakr Gefässen mit Anastomose
38.34↔ Resektion der Aorta mit Anastomose
38.35↔ Resektion von thorakalen Gefässen mit Anastomose
38.36↔ Resektion von abdominalen Arterien mit Anastomose
38.37↔ Resektion von abdominalen Venen mit Anastomose
38.38↔ Res von Arterien der unteren Extrem mit Anast
38.41↔ Resektion von intrakr Blutgefässen mit Ersatz
38.44↔ Resektion der Aorta abdominalis mit Ersatz
38.45↔ Resektion von thorakalen Blutgefässen mit Ersatz
38.46↔ Resektion von abdominalen Arterien mit Ersatz
38.47↔ Resektion von abdominalen Venen mit Ersatz
38.48↔ Res von Arterien der unteren Extrem mit Ersatz
38.61↔ Sonstige Exzision von intrakraniellen Gefässen
38.63↔ Sonstige Exzision von Gefässen der oberen Extrem
38.64↔ Sonstige Exzision der Aorta
38.65↔ Sonstige Exzision von thorakalen Gefässen
38.81↔ Sonstiger chir Verschluss von intrakr Gefässen
38.84↔ Sonstiger chirurgischer Verschluss der Aorta
38.85↔ Sonstiger chir Verschl von anderen thor Gefässen
39.0↔ Shunt einer systemischen zur Pulmonalarterie
39.1↔ Intra-abdominaler venöser Shunt
39.21↔ Anastomose von der V. cava zur A. pulmonalis
39.22↔ Bypass zwischen Aorta, A. subclavia und A. carotis
39.23↔ Sonstiger intrathor, vaskulärer Shunt oder Bypass
39.24↔ Aorto-renaler Bypass
39.25↔ Aorto-iliaco-femoraler Bypass
39.26↔ Sonstiger intraabd Gefäss-Shunt oder -Bypass
39.27↔ Arteriovenöser Shunt für Hämodialyse
39.28↔ Extrakraniell-intrakranieller Gefäss-Bypass
39.29↔ Sonstiger (peripherer) Gefäss-Shunt oder -Bypass
39.30↔ Blutgefässnaht n.n.bez.
39.31↔ Naht einer Arterie
39.49↔ Sonstige Revision nach vaskulärem Eingriff
39.51↔ Aneurysma-Clipping
39.52↔ Sonstige Korrektur eines Aneurysmas
39.54↔ Re-entry Operation (Aorta)
39.56↔ Plastische Reko eines Blutgefässes mit GewPatch
39.57↔ Plastische Reko mit synthetischem Patch Graft
39.58↔ Plast Reko eines Blutgef mit Patch Graft n.n.bez.
39.59↔ Sonstige plastische Rekonstruktion eines Gefässes
39.71↔ Endvask Implant eines Grafts in Aorta abdominalis
39.72↔ Endvask plast Reko o Okkl von Gef am Kopf und Ha
39.73↔ Endovaskuläre Implantation eines Graft a
39.79↔ Sonstige endovask Korr (von Aneurysm) an sonst Gef
42.40↔ Ösophagektomie, n.n.bez.
42.41↔ Partielle Ösophagektomie
42.42↔ Totale Ösophagektomie
42.51↔ Intrathorakale Ösophagoösophagostomie
42.52↔ Intrathorakale Ösophagogastrostomie
42.53↔ Intrathor ÖsophAnast mit IntPos von Dünndarm
42.54↔ Sonstige intrathorakale Ösophagoenterostomie
42.55↔ Intrathor ÖsophAnast mit IntPos von Dickdarm
42.56↔ Sonstige intrathorakale Ösophagokolostomie
42.58↔ Intrathor ÖsophAnast mit anderer Interposition
42.59↔ Sonstige intrathorakale Ösophagusanastomose
42.61↔ Prästernale Ösophagoösophagostomie
42.62↔ Prästernale Ösophagogastrostomie
42.63↔ Prästernale ÖsophAnast mit IntPos von Dünndarm
42.64↔ Sonstige prästernale Ösophagoenterostomie
42.65↔ Prästernale ÖsophAnast mit IntPos von Dickdarm

42.66↔	Sonstige prästernale Ösophagokolostomie
42.68↔	Sonstige prästernale ÖsophAnast mit Interposition
42.69↔	Sonstige prästernale Ösophagusanastomose
42.85↔	Plastische Rekonstruktion an einer ÖsophSten
42.87↔	Sonstiges Transplantat am Ösophagus
43.5↔	Partielle Gastrekt mit Anastomose zum Ösophagus
43.6↔	Partielle Gastrektomie mit Anastomose zum Duodenum
43.7↔	Partielle Gastrektomie mit Anastomose zum Jejunum
43.81↔	Partielle Gastrektomie mit Dünndarmtransposition
43.89↔	Sonstige partielle Gastrektomie
43.91↔	Totale Gastrektomie mit intestinaler Interposition
43.99↔	Sonstige totale Gastrektomie
44.31↔	Hoher Magen-Bypass
44.38↔	Laparoskopische Gastroenterostomie
44.39↔	Sonstige Gastroenterostomie
44.42↔	Übernähung eines Ulcus duodeni
44.5↔	Revision einer Magenanastomose
44.63↔	Verschluss einer anderen Magenfistel
45.51↔	Isolation eines Dünndarmsegments
45.52↔	Isolation eines Dickdarmsegments
45.61↔	Multiple Segmentresektion am Dünndarm
45.62↔	Sonstige Teilresektion am Dünndarm
45.63↔	Totalexstirpation des Dünndarms
45.71↔	Multiple Segmentresektion am Dickdarm
45.73↔	Hemikolektomie rechts
45.74↔	Resektion des Colon transversum
45.75↔	Hemikolektomie links
45.76↔	Sigmoidektomie
45.79↔	Sonstige Teilresektion am Dickdarm
45.8↔	Totale intraabdominelle Kolektomie
45.91↔	Dünndarm-Dünndarm-Anastomose
45.92↔	Anastomose des Dünndarms zum Rektumstumpf
45.93↔	Sonstige Dünndarm-Dickdarm-Anastomose
45.94↔	Dickdarm-Dickdarm-Anastomose
45.95↔	Anastomose zum Anus
46.13↔	Permanente Kolostomie
46.23↔	Sonstige permanente Ileostomie
46.39↔	Sonstige Enterostomie
46.99↔	Sonstige Operationen am Darm
48.1↔	Proktostomie
48.41↔	Submuköse Rektumresektion nach Soave
48.49↔	Sonstige Rektumresektion mit Durchzugsverfahren
48.5↔	Abdominoperineale Rektumresektion
48.61↔	Transsakrale Rektosigmoidektomie
48.62↔	Anteriore RektRes mit gleichzeitiger Kolostomie
48.63↔	Sonstige anteriore Rektumresektion
48.64↔	Posteriore Rektumresektion
48.65↔	Rektumresektion nach Duhamel
48.69↔	Sonstige Rektumresektion
48.74↔	Rektorektostomie
49.74↔	M. gracilis-Transposition bei Analinkontinenz
50.21↔	Marsupialisation einer Leberläsion
50.22↔	Partielle Hepatektomie
50.23↔	Offene Exzision von Läsion Leber
50.25↔	Laparoskopische Exzision Läsion Leber
50.26↔	Sonstige Exzision Läsion Leber
50.29↔	Sonstige Destruktion einer Läsion der Leber
50.3x.00↔	Lobektomie der Leber, n.n.bez.
50.3x.01↔	Lobekt/Hemihepa/Res mehr Lebersegm auss TrPl
50.3x.08↔	Lebersegmentresekt, sonstige oder nnbez, auss TrPl
50.3x.11↔	Lobekt/Hemihepa/Res me Lebersegm z LebSpend
50.3x.18↔	So oder nnbez anatomische Leberresektion, z TrPl
50.4↔	Totale Hepatektomie
50.61↔	Verschluss einer Leberverletzung
51.32↔	Anastomose zwischen Gallenblase und Darm
51.34↔	Anastomose zwischen Gallenblase und Magen
51.35↔	Sonstige Anastomose der Gallenblase
51.36↔	Choledochoenterostomie
51.37↔	Anast zwischen Ductus hepaticus und GastrIntTrkt
51.39↔	Sonstige Gallenganganastomose
52.51↔	Proximale Pankreatektomie
52.52↔	Kaudale Pankreatektomie
52.53↔	Radikale subtotale Pankreatektomie
52.59↔	Sonstige partielle Pankreatektomie
52.6↔	Totale Pankreatektomie
52.7↔	Radikale Pankreatikoduodenektomie
52.96↔	Anastomose des Pankreas
57.71↔	Radikale Zystektomie
57.87↔	Rekonstruktion an der Harnblase
68.8↔	Becken-Eviszeration
71.5↔	Radikale Vulvektomie
76.44↔	Totale Ostektomie an anderen GSchK mit glz Reko
76.46↔	Sonstige Rekonstruktion an anderen GSchK
77.91↔	Totale Res von Skapula, Klav, Rippen und Sternum
81.01↔	Spondylodese an Atlas-Axis
81.02↔	Sonstige zervikale Spondylodes mit ventr Zugang
81.03↔	Sonstige zervikale Spondylodes mit dorsalem Zugang
81.04↔	Dorsale und dorsolumb Spondylodes, ventr Zugang
81.05↔	Dorsale und dorsolumb Spondylodes, dorsaler Zugang
81.06↔	Lumbale und lumbosakr Spondylodes, ventr Zugang
81.07↔	Lumb und lumbosakr Spondylodes, intratransvers Zug
81.08↔	Lumbale und lumbosakr Spondylodes, dorsaler Zugang
81.11↔	Arthrodese am Sprunggelenk
81.12↔	Arthrodese Double
81.22↔	Knie-Arthrodese
81.31↔	Reoperation einer Spondylodese an Atlas-Axis
81.32↔	ReOP einer sonst zerv Spondylodes mit ventr Zugang
81.33↔	ReOP einer sonst zerv Spondylodes mit dors Zugang
81.34↔	ReOP e dors und dorsolumb Spondylodes, ventr Zug
81.35↔	ReOP e dors und dorsolumb Spondylodes, dors Zug
81.36↔	ReOP e lumb und lumbosakr Spondylodes, ventr Zug
81.37↔	ReOP e lumb u lumbosakr Spondylodes,intratransvZug
81.38↔	ReOP e lumb und lumbosakr Spondylodes, dors Zug
81.51↔	Totalendoprothese des Hüftgelenks
81.52↔	Partielle Hüftarthroplastik
81.53↔	Revision einer Hüftendoprothese, nicht näher bezeichnet
81.54↔	Totalendoprothese des Kniegelenks
81.55↔	Revision einer Knieprothese, nicht näher bezeichnet
81.56↔	Totalprothese des oberen Sprunggelenks
81.59↔	Revision des GelErs der unteren Extrem, n.n.bez.
81.62↔	Spondylodes oder ReOP e Spondylodes von 2-3 Wirb
81.63↔	Spondylodes oder ReOP e Spondylodes von 4-8 Wirb
81.64↔	Spondylodes o ReOP e Spondylodes von 9 o mehr Wirb
81.65↔	Vertebroplastik
81.66↔	Kyphoplastik
84.51↔	Einsetzen von interkorporellen Implantaten
86.94↔	Ein-/ErsetzPulsgener eNeurostim einzLeit, ni aufladbar spezif
86.95↔	Ein-/ErsetzPulsgener eNeurostim doppLeit, ni aufladbar spezif
86.96↔	Einsetz o Ersetz von sonst Pulsgenerat e Neurostim
86.97↔	Einsetzen aufladb Neurostim, aufladb, 1L
86.98↔	Einsetzen aufladb Neurostim, aufladb, 2L
92.39.00↔	Stereotaktische Radiochirurgie, n.a.klass.
92.39.01↔	And HochvoltstTh: Stereot Bestr, fraktioniert, zereb
92.39.11↔	And HochvoltstTh: Stereot Bestr, frakt, extrazereb

ADRG X60 Verletzungen und allergische Reaktionen

Hauptdiagnose in Tabelle X60-1

DRG X60Z Verletzungen und allergische Reaktionen

Diagnose X60-1

S01.0	Offene Wunde behaarte Kopfhaut
S01.41	Offene Wunde, Wange
S01.49	Off Wunde, so+mehr Teile Wange TemporomandibRegion
S01.7	Multiple offene Wunden Kopf
S01.80	Nnbez offene Wunde sonstiger Teile Kopf
S01.9	Offene Wunde Kopf, Teil nnbez
S07.0	Zerquetschung Gesicht
S07.1	Zerquetschung Schädel
S07.8	Zerquetschung sonstiger Teile Kopf
S07.9	Zerquetschung Kopf, Teil nnbez
S08.0	Skalpierungsverletzung
S08.8	Traumatische Amputation sonst Teile Kopf
S08.9	Traumatische Amputation nnb Teil Kopf
S09.0	Verletzung Blutgefäße Kopf, ank
S09.7	Multiple Verletzungen Kopf
S09.8	Sonstige nb Verletzungen Kopf
S11.7	Multiple offene Wunden des Halses
S11.80	Nnbez offene Wunde sonstiger Teile des Halses
S11.9	Offene Wunde Hals, Teil nnbez
S15.00	Verletzung A. carotis, Teil nnbez
S15.01	Verletzung A. carotis communis
S15.02	Verletzung A. carotis externa
S15.03	Verletzung A. carotis interna
S15.1	Verletzung A. vertebralis
S15.2	Verletzung V. jugularis externa
S15.3	Verletzung V. jugularis interna
S15.7	Verletzung mehrerer Blutgefäße in Höhe Hals
S15.8	Verletzung sonst Blutgefäße in Höhe Hals
S15.9	Verletzung nnb Blutgefäß in Höhe Hals
S17.0	Zerquetschung Kehlkopf u Trachea
S17.8	Zerquetschung sonstiger Teile Hals
S17.9	Zerquetschung Hals, Teil nnbez
S18	Traumatische Amputation in Halshöhe
S19.7	Multiple Verletzungen Hals
S19.8	Sonstige nb Verletzungen Hals
S19.9	Nnbez Verletzung Hals
S21.0	Offene Wunde Mamma [Brustdrüse]
S21.1	Offene Wunde vordere Thoraxwand
S21.2	Offene Wunde hintere Thoraxwand
S21.7	Multiple offene Wunden Thoraxwand
S21.80	Nnbez offene Wunde sonstiger Teile Thorax
S21.9	Offene Wunde Thorax, Teil nnbez
S25.0	Verletzung Aorta thoracica
S25.1	Verletzung Truncus brachiocephalicus od A.subclavia
S25.2	Verletzung V. cava superior
S25.3	Verletzung V. brachiocephalica od V.subclavia
S25.4	Verletzung von Pulmonalgefäßen
S25.5	Verletzung von Interkostalgefäßen
S25.7	Verletzung mehrerer Blutgefäße Thorax
S25.8	Verletzung sonst Blutgefäße Thorax
S25.9	Verletzung nnbez Blutgefäß Thorax
S27.7	Multiple Verletzungen intrathorakaler Organe
S27.9	Verletzung eines nnbez intrathorakalen Organes
S28.0	Brustkorbzerquetschung
S28.1	Traumatische Amputation eines Teiles Thorax
S29.7	Multiple Verletzungen Thorax
S29.8	Sonstige nb Verletzungen Thorax
S29.9	Nnbez Verletzung Thorax
S31.0	Offene Wunde Lumbosakralgegend Becken
S31.1	Offene Wunde Bauchdecke
S31.7	Multiple offene Wunden Abdomen LumbosakrGeg Becken
S31.80	Offene Wunde sonst+nnb Teile Abdomen
S35.0	Verletzung Aorta abdominalis
S35.1	Verletzung V. cava inferior
S35.2	Verletzung Truncus coeliacus od A mesenterica
S35.3	Verletzung V. portae od V. lienalis
S35.4	Verletzung von Blutgefäßen Niere
S35.5	Verletzung von Blutgefäßen Iliakalregion
S35.7	Verletz mehr Blutgef in Höhe Abd LumbosakrGeg Becken
S35.8	Verletzung so Blutgef in Höhe Abd LumbosakrGeg Becken
S35.9	Verletzung nnb Blutgefäß in Höhe Abd Lumbosakr Becken
S36.88	Verletzung sonstige intraabdominale Organe
S38.1	Zerquetschung so+nnb Teile Abd LumbosakrGeg Becken
S38.3	Traumat Abtrenn so+nnb Teile Abd LumbosakrGeg Becken
S39.7	Multiple Verletzung Abdomen LumbosakrGeg Becken
S39.80	PenisFx
S39.88	So nb Verletz Abd/LumbosGeg/Becken
S39.9	Nnb Verletzung Abdomen Lumbosakralgegend Becken
S41.0	Offene Wunde Schulter
S41.1	Offene Wunde Oberarm
S41.7	Multiple offene Wunden Schulter u Oberarm
S41.80	Nnb offene Wunde sonst+nnb Teile Schultergürtel
S45.0	Verletzung A. axillaris
S45.1	Verletzung A. brachialis
S45.2	Verletzung V. axillaris od V. brachialis
S45.3	Verletzung oberfl Venen in Höhe Schulter u Oberarm
S45.7	Verletzung mehr Blutgefäße in Höhe Schulter u Oberarm
S45.8	Verletzung sonst Blutgefäße in Höhe Schulter u Oberarm
S45.9	Verletzung nnb Blutgefäß in Höhe Schulter u Oberarm
S47	Zerquetschung, Schulter Oberarm
S48.0	Traumatische Amputation im Schultergelenk
S48.1	Traumatische Amputation zwischen Schulter Ellenbogen
S48.9	Traumatische Amputation Schulter u Oberarm, Höhe nnb
S49.7	Multiple Verletzungen, Schulter u Oberarm
S49.8	Sonst nb Verletzungen, Schulter u Oberarm
S49.9	Nnb Verletzung Schulter u Oberarm
S51.0	Offene Wunde Ellenbogen
S51.7	Multiple offene Wunden Unterarm
S51.80	Nnbez offene Wunde sonstiger Teile des Unterarmes
S51.9	Offene Wunde Unterarm, Teil nnbez
S55.0	Verletzung A. ulnaris, in Höhe Unterarm
S55.1	Verletzung A. radialis, in Höhe Unterarm
S55.2	Verletzung von Venen, in Höhe Unterarm
S55.7	Verletzung mehrerer Blutgefäße, in Höhe Unterarm
S55.8	Verletzung sonst Blutgefäße, in Höhe Unterarm
S55.9	Verletzung eines nnb Blutgefäßes, in Höhe Unterarm
S57.0	Zerquetschung, Ellenbogen
S57.8	Zerquetschung, sonstiger Teile Unterarm
S57.9	Zerquetschung Unterarm, Teil nnbez
S58.0	Traumatische Amputation im Ellenbogengelenk
S58.1	Traumatische Amputation zw Ellenbogen u Handgelenk
S58.9	Traumatische Amputation am Unterarm, Höhe nnb
S59.7	Multiple Verletzungen Unterarm
S59.8	Sonstige nb Verletzungen Unterarm
S59.9	Nnbez Verletzung Unterarm
S61.0	Offene Wunde ein/mehr Finger oh Schädigung Nagel
S61.1	Offene Wunde ein/mehr Finger m Schädigung Nagel
S61.7	Multiple offene Wunden Handgelenk u Hand
S61.80	Nnb offene Wunde sonst Teile Handgelenk u Hand
S61.9	Offene Wunde Handgelenk u Hand, Teil nnb

S65.0	Verletzung A. ulnaris, in Höhe Handgelenk u Hand
S65.1	Verletzung A. radialis, in Höhe Handgelenk u Hand
S65.2	Verletzung Gefäße Arcus palmaris superficialis
S65.3	Verletzung Gefäße Arcus palmaris profundus
S65.4	Verletzung ein/mehr Blutgefäße, Daumen
S65.5	Verletzung ein/mehr Blutgefäße, sonst Finger
S65.7	Verletzung mehr Blutgefäße in Höhe Handgelenk u Hand
S65.8	Verletzung sonst Blutgefäße in Höhe Handgelenk u Hand
S65.9	Verletzung nnb Blutgefäß im Ber Handgelenk u Hand
S67.0	Zerquetschung Daumen ein /mehr sonstiger Finger
S67.8	Zerquetschung sonst+nnb Teile Handgelenk Hand
S68.0	Traumatische Amputation Daumen (komplett) (partiell)
S68.1	Traumat Amput so einzel Finger (komplett) (partiell)
S68.2	Isol traumat Amputat zwei/mehr Finger (komplett) (partiell)
S68.3	Komb traumat Amput (Teile) ein/mehr Fing and T HdGel/Hd
S68.4	Traumatische Amputation Hand, in Höhe Handgelenk
S68.8	Traumatische Amputation sonst Teile Handgelenk Hand
S68.9	Traumatische Amputation an Handgelenk Hand, Höhe nnb
S69.7	Multiple Verletzung Handgelenk Hand
S69.8	Sonst nb Verletzung Handgelenk Hand
S69.9	Nnbez Verletzung Handgelenk Hand
S71.0	Offene Wunde Hüfte
S71.1	Offene Wunde Oberschenkel
S71.7	Multiple offene Wunden Hüfte u OS
S71.80	Offene Wunde sonst+nnb Teile Beckengürtel
S75.0	Verletzung A. femoralis
S75.1	Verletzung V femoralis, in Höhe Hüfte Oberschenkel
S75.2	Verletz V saphena magna, in Höhe Hüfte u Oberschenkel
S75.7	Verletz mehr Blutgefäße, in Höhe Hüfte u Oberschenkel
S75.8	Verletz sonst Blutgefäße, in Höhe Hüfte u Oberschenkel
S75.9	Verletz nnb Blutgefäß, in Höhe Hüfte u Oberschenkel
S77.0	Zerquetschung Hüfte
S77.1	Zerquetschung Oberschenkel
S77.2	Zerquetschung m Beteiligung Hüfte Oberschenkel
S78.0	Traumatische Amputation im Hüftgelenk
S78.1	Traumatische Amputation zwischen Hüfte u Knie
S78.9	Traumatische Amputation an Hüfte OS, Höhe nnb
S79.7	Multiple Verletzung Hüfte Oberschenkel
S79.8	Sonst nb Verletzung Hüfte Oberschenkel
S79.9	Nnb Verletzung Hüfte Oberschenkel
S81.0	Offene Wunde Knie
S81.7	Multiple offene Wunden Unterschenkel
S81.80	Nnb offene Wunde sonstiger Teile Unterschenkel
S81.9	Offene Wunde Unterschenkel, Teil nnbez
S85.0	Verletzung A. poplitea
S85.1	Verletzung A. tibialis (anterior) (posterior)
S85.2	Verletzung A. peronaea
S85.3	Verletzung V saphena magna in Höhe Unterschenkel
S85.4	Verletzung V saphena parva in Höhe Unterschenkel
S85.5	Verletzung V. poplitea
S85.7	Verletzung mehr Blutgefäße in Höhe Unterschenkel
S85.8	Verletzung sonst Blutgefäße in Höhe Unterschenkel
S85.9	Verletzung nnb Blutgefäß in Höhe Unterschenkel
S87.0	Zerquetschung Knie
S87.8	Zerquetschung sonst+nnb Teile Unterschenkel
S88.0	Traumatische Amputation im Kniegelenk
S88.1	Traumatische Amputation zw Knie oberem Sprunggelenk
S88.9	Traumatische Amputation am Unterschenkel, Höhe nnb
S89.7	Multiple Verletzungen Unterschenkel
S89.8	Sonstige nb Verletzungen Unterschenkel
S89.9	Nnbez Verletzung Unterschenkel
S91.0	Offene Wunde Knöchelregion
S91.1	Offene Wunde ein/mehr Zehen oh Schädigung Nagel
S91.2	Offene Wunde ein/mehr Zehen m Schädigung Nagel
S91.3	Offene Wunde sonstiger Teile Fuß
S91.7	Multiple offene Wunden Knöchelregion Fuß
S91.80	Off Wunde sonst Teil Knöchelreg/Fuß
S95.0	Verletzung A. dorsalis pedis
S95.1	Verletzung A. plantaris pedis
S95.2	Verletzung Venen Fußrücken
S95.7	Verletz mehr Blutgefäße in Höhe Knöchel Fuß
S95.8	Verletz sonst Blutgefäße in Höhe Knöchel Fuß
S95.9	Verletz eines nnb Blutgefäßes in Höhe Knöchel Fuß
S97.0	Zerquetschung OSG
S97.1	Zerquetschung ein/mehr Zehen
S97.8	Zerquetschung sonst Teile OSG Fuß
S98.0	Traumatische Amputation Fuß in Höhe OSG
S98.1	Traumatische Amputation einzelne Zehe
S98.2	Traumatische Amputation von zwei od mehr Zehen
S98.3	Traumatische Amputation sonst Teile Fuß
S98.4	Traumatische Amputation am Fuß, Höhe nnbez
S99.7	Multiple Verletzung Knöchelregion Fuß
S99.8	Sonst nb Verletzung Knöchelregion Fuß
S99.9	Nnb Verletzung Knöchelregion Fuß
T01.0	Offene Wunde m Beteiligung von Kopf u Hals
T01.1	Off Wunden m Bet Thorax u Abd/LumbosakrGeg/Becken
T01.2	Offene Wunden m Bet mehr Regionen obere Extremität(en)
T01.3	Offene Wunden m Bet mehr Regionen untere Extremität(en)
T01.6	Offene Wunden m Bet mehr Reg obere/untere Extremitäten
T01.8	Offene Wunden an sonst Kombinat von Körperregionen
T01.9	Multiple offene Wunden, nnbez
T02.40	Fx m Bet mehr Reg beider ob Extremitäten, geschl od onA
T02.41	Frakturen m Bet mehr Reg beider ob Extremitäten, offen
T02.50	Fx m Bet mehr Reg beider unt Extremitäten, geschl od onA
T02.51	Frakturen m Bet mehr Reg beider unt Extremitäten, offen
T02.60	Fx m Bet mehr Reg obere/untere Extr, geschl od onA
T02.61	Fx m Bet mehr Reg obere/untere Extr, offen
T02.70	Fx m Bet Thor Lumbos Extr od Thor Beck Extr, geschl/onA
T02.71	Fx m Bet Thor Lumbos Extr od Thor Beck Extr, offen
T04.0	Zerquetschungen m Beteiligung von Kopf u Hals
T04.1	Zerquetsch m Bet Thor Abd, Thor Lumbos od Thor Becken
T04.2	Zerquetsch m Bet mehr Regionen obere Extremität(en)
T04.3	Zerquetsch m Bet mehr Regionen untere Extremität(en)
T04.4	Zerquetsch m Bet mehr Reg obere/untere Extremitäten
T04.7	Zerquetsch mBet Th/Abd/Ex, Th/Lumbos/Extr od Th/Be/Ex
T04.8	Zerquetsch m Bet sonst Kombinat von Körperregionen
T04.9	Multiple Zerquetschungen, nnbez
T05.0	Traumatische Amputation beider Hände
T05.1	Traumat Amput Hand u and Arm [jede Höhe, ausg Hand]
T05.2	Traumatische Amputation beider Arme [jede Höhe]
T05.3	Traumatische Amputation beider Füße
T05.4	Traumat Amputat Fuß u and Bein [jede Höhe, ausg Fuß]
T05.5	Traumatische Amputation beider Beine [jede Höhe]
T05.6	Traumat Amputat Arme Beine, in jed Kombinat [jed Höhe]
T05.8	Traumat Amputat m Bet so Kombinat von Körperregionen
T05.9	Multiple traumatische Amputationen, nnbez
T06.3	Verletzung Blutgefäße m Bet mehr Körperregionen
T06.5	Verletz m Bet intrathor/-abd Org od intrathor u Beckenorg
T06.8	Sonst nb Verletzungen m Bet mehrerer Körperregionen
T07	Nnbez multiple Verletzungen
T09.1	Offene Wunde des Rumpfes, Höhe nnbez
T09.6	Traumatische Amputation Rumpf, Höhe nnb
T09.8	Sonst nb Verletzungen Rumpf, Höhe nnbez
T09.9	Nnbez Verletzung Rumpf, Höhe nnbez
T11.1	Offene Wunde obere Extremität, Höhe nnbez
T11.4	Verletzung nnb Blutgefäß obere Extremität, Höhe nnb
T11.6	Traumatische Amputation obere Extremität, Höhe nnb
T11.8	Sonst nb Verletzungen obere Extremität, Höhe nnb
T11.9	Nnbez Verletzung obere Extremität, Höhe nnbez
T13.1	Offene Wunde untere Extremität, Höhe nnbez
T13.4	Verletz nnb Blutgefäß untere Extremität, Höhe nnbez
T13.6	Traumatische Amputation untere Extremität, Höhe nnbez
T13.8	Sonst nb Verletzungen untere Extremität, Höhe nnbez
T13.9	Nnbez Verletzung untere Extremität, Höhe nnbez
T14.1	Offene Wunde an einer nnbez Körperregion
T14.5	Verletzung ein/mehr Blutgefäße an nnb Körperregion
T14.7	Zerquetsch u traumatische Amputation nnb Körperregion
T14.8	Sonst Verletzungen nnbez Körperregion
T14.9	Verletzung, nnbez
T78.0	Anaphylaktischer Schock d Nahrungsmittelunverträglichkeit

T78.2	Anaphylaktischer Schock, nnbez
T78.3	Angioneurotisches Ödem
T78.4	Allergie, nnbez
T80.5	Anaphylaktischer Schock d Serum
T80.6	Sonstige Serumreaktionen
T88.6	Anaph Schock, unerw NW indik-ger AM/Drog b ordn Verabr
T89.00	Komplikationen offene Wunde, nnbez
T89.01	Komplikationen offene Wunde, FK (m/oh Infektion)
T89.02	Komplikationen offene Wunde, Infektion
T89.03	Komplikationen offene Wunde, sonst

ADRG X62 Vergiftungen / Toxische Wirkungen von Drogen, Medikamenten und anderen Substanzen oder Folgen einer medizinischen Behandlung

Hauptdiagnose in Tabelle X62-1 oder Hauptdiagnose in Tabelle X62-2

DRG X62Z Vergiftungen / Toxische Wirkungen von Drogen, Medikamenten und anderen Substanzen oder Folgen einer medizinischen Behandlung

Hauptdiagnose X62-1

T36.0	Vergiftung, Penizilline
T36.1	Vergiftung, Cephalosporine/and ß-Laktam-Antibiotika
T36.2	Vergiftung, Chloramphenicol-Gruppe
T36.3	Vergiftung, Makrolide
T36.4	Vergiftung, Tetrazykline
T36.5	Vergiftung, Aminoglykoside
T36.6	Vergiftung, Rifamycine
T36.7	Vergiftung, Antimykotika b systemischer Anwendung
T36.8	Vergiftung, sonst systemisch wirkende Antibiotika
T36.9	Vergiftung, systemisch wirkendes Antibiotikum, nnb
T37.0	Vergiftung, Sulfonamide
T37.1	Vergiftung, antimykobakterielle Arzneimittel
T37.2	Vergiftung, Antimalariamittel u AM gg and Blutprotozoen
T37.3	Vergiftung, sonstige Antiprotozoika
T37.4	Vergiftung, Anthelminthika
T37.5	Vergiftung, Virostatika
T37.8	Vergiftung, so nb system wirk Antiinfektiva u Antiparasitika
T37.9	Vergiftung, system wirk Antiinfektiv u Antiparasitikum, nnb
T38.0	Vergiftung, Glukokortikoide u synthetische Analoga
T38.1	Vergiftung, Schilddrüsenhormone u Ersatzstoffe
T38.2	Vergiftung, Thyreostatika
T38.3	Vergift, Insulin u orale blutzuckersenk Arzneim [Antidiab]
T38.4	Vergiftung, orale Kontrazeptiva
T38.5	Vergiftung, sonstige Östrogene u Gestagene
T38.6	Vergift, Antigonadotrop, Antiöstrogen u Antiandrogen, aonkl
T38.7	Vergiftung, Androgene u verwandte Anabolika
T38.8	Vergift, sonst+nnb Hormone u synthet Ersatzstoffe
T38.9	Vergiftung, sonst+nnb Hormon-Antagonisten
T39.0	Vergiftung, Salizylate
T39.1	Vergiftung, 4-Aminophenol-Derivate
T39.2	Vergiftung, Pyrazolon-Derivate
T39.3	Vergiftung, sonst nichtsteroidale Antiphlogistika [NSAID]
T39.4	Vergiftung, Antirheumatika, ank
T39.8	Vergift, so nichtopioidhalt Analgetika u Antipyretika, aonkl
T39.9	Vergift nichtopioidhalt Analget/Antipyret/Antirheumat, nnb
T40.0	Vergiftung, Opium
T40.1	Vergiftung, Heroin
T40.2	Vergiftung, sonstige Opioide
T40.3	Vergiftung, Methadon
T40.4	Vergiftung, sonstige synthetische Betäubungsmittel
T40.5	Vergiftung, Kokain
T40.6	Vergiftung, sonstige+nnb Betäubungsmittel
T40.7	Vergiftung, Cannabis (-Derivate)
T40.8	Vergiftung, Lysergid [LSD]
T40.9	Vergiftung, sonst+nnb Psychodysleptika [Halluzinogene]
T41.0	Vergiftung, Inhalationsanästhetika
T41.1	Vergiftung, Intravenöse Anästhetika
T41.2	Vergiftung, sonst+nnb Allgemeinanästhetika
T41.3	Vergiftung, Lokalanästhetika
T41.4	Vergiftung, Anästhetikum, nnbez
T41.5	Vergiftung, therapeutische Gase
T42.0	Vergiftung, Hydantoin-Derivate
T42.1	Vergiftung, Iminostilbene
T42.2	Vergiftung, Succinimide und Oxazolidine
T42.3	Vergiftung, Barbiturate
T42.4	Vergiftung, Benzodiazepine
T42.5	Vergiftung, gemischte Antiepileptika, aonkl
T42.6	Vergiftung, sonst Antiepileptika, Sedativa u Hypnotika
T42.7	Vergiftung, Antiepileptika, Sedativa u Hypnotika, nnb
T42.8	Vergift, Antiparkinsonm u and zentral wirk Muskelrelax
T43.0	Vergiftung, tri- u tetrazyklische Antidepressiva
T43.1	Vergiftung, Monoaminooxidase-hemmende Antidepressiva
T43.2	Vergiftung, sonst+nnbez Antidepressiva
T43.3	Vergift, Antipsychotika u Neuroleptika Phenothiazin-Basis
T43.4	Vergift, Neuroleptika Butyrophenon- u Thioxanthen-Basis
T43.5	Vergiftung, sonst+nnb Antipsychotika u Neuroleptika
T43.6	Vergiftung, Psychostimulanzien m Mißbrauchspotential
T43.8	Vergiftung, sonstige psychotrope Substanzen, aonkl
T43.9	Vergiftung, Psychotrope Substanz, nnbez
T44.0	Vergiftung, Cholinesterase-Hemmer
T44.1	Vergiftung, sonst Parasympathomimetika [Cholinergika]
T44.2	Vergiftung, Ganglienblocker, aonkl
T44.3	Vergiftung, sonst Parasymplytika/Spasmolytika, aonkl
T44.4	Vergiftung, Vorw Alpha-Rezeptoren-Stimulanzien, aonkl
T44.5	Vergiftung, Vorw Beta-Rezeptoren-Stimulanzien, aonkl
T44.6	Vergiftung, Alpha-Rezeptorenblocker, aonkl
T44.7	Vergiftung, Beta-Rezeptorenblocker, aonkl
T44.8	Vergiftung, zentral wirk u adrenerge Neuronenblocker, aonkl
T44.9	Vergiftung so+nnb, prim auf auton Nervensyst wirk AM
T45.0	Vergiftung, Antiallergika u Antiemetika
T45.1	Vergiftung, Antineoplastika u Immunsuppressiva
T45.2	Vergiftung, Vitamine, ank
T45.3	Vergiftung, Enzyme, ank
T45.4	Vergiftung, Eisen u dessen Verbindungen
T45.5	Vergiftung, Antikoagulanzien
T45.6	Vergiftung, Fibrinolytika u Fibrinolyse-Hemmer
T45.7	Vergift, Antikoagul-Antagonist, Vit K u sonst Koagulanzien
T45.8	Vergift, sonst prim syst u auf Blut wirk Mittel, aonkl
T45.9	Vergift, prim systemisch u auf Blut wirk Mittel, nnb
T46.0	Vergift, Herzglykoside u Arzneimittel m ähnlicher Wirkung
T46.1	Vergiftung, Kalziumantagonisten
T46.2	Vergiftung, sonst Antiarrhythmika, ank
T46.3	Vergiftung, Koronardilatatoren, ank
T46.4	Vergift, Angiotens-KonversEnzym-Hemmer [ACE-Hemmer]
T46.5	Vergiftung, sonst Antihypertensiva, ank
T46.6	Vergift, Antihyperlipidämika u Arzneim gg Arteriosklerose
T46.7	Vergiftung, periphere Vasodilatatoren
T46.8	Vergiftung, Antivarikosa, einschl Verödungsmittel
T46.9	Vergift, so+nnb prim auf Herz-Kreislaufsystem wirk Mittel
T47.0	Vergiftung, Histamin-H2-Rezeptorenblocker
T47.1	Vergiftung, sonst Antazida u Magensekretionshemmer
T47.2	Vergiftung, stimulierende Laxanzien
T47.3	Vergiftung, salinische u osmotische Laxanzien
T47.4	Vergiftung, sonstige Laxanzien

T47.5	Vergiftung, Digestiva
T47.6	Vergiftung, Antidiarrhoika
T47.7	Vergiftung, Emetika
T47.8	Vergift, sonst primär auf Magen-Darmtrakt wirk Mittel
T47.9	Vergift, primär auf Magen-Darmtrakt wirk Arzneim, nnb
T48.0	Vergift, Oxytozin [Ocytocin] u ähnlich wirk Wehenmittel
T48.1	Vergiftung, Muskelrelaxanzien [neuromuskuläre Blocker]
T48.2	Vergiftung, so+nnb, primär auf Muskulatur wirk Mittel
T48.3	Vergiftung, Antitussiva
T48.4	Vergiftung, Expektoranzien
T48.5	Vergiftung, Arzneimittel gg ErkältungsKH
T48.6	Vergiftung, Antiasthmatika, ank
T48.7	Vergift, sonst u nnb primär auf das Atmungssyst wirk Mittel
T49.0	Vergift Antimykot/Antiinfekt/Antiphlog z lok Anwend, aonkl
T49.1	Vergiftung, Antipruriginosa
T49.2	Vergift, Adstringenzien u Detergenzien zur lokalen Anwend
T49.3	Vergift hauterweich, -pfleg [Demulzenzien] u -schütz Mittel
T49.4	Vergift Keratolyt, Keratoplast u so AM u Präp zur Haarbeh
T49.6	Vergift, in HNO-Heilkunde angewend Arzneimittel u Präp
T49.7	Vergiftung, Dentalpharmaka b topischer Anwendung
T49.8	Vergiftung, sonst Mittel zur topischen Anwendung
T49.9	Vergiftung, Mittel zur topischen Anwendung, nnb
T50.0	Vergiftung, Mineralokortikoide u deren Antagonisten
T50.1	Vergiftung, Schleifendiuretika [High-ceiling-Diuretika]
T50.2	Vergift, Carboanhydr-Hemm Benzothiadiaz-Deriv and Diuret
T50.3	Vergift, auf Elektrolyt-, Kalorien- u Wasserhaush wirk Mittel
T50.4	Vergifung, auf Harnsäurestoffwechsel wirkend AM
T50.5	Vergiftung, Appetitzügler
T50.6	Vergiftung, Antidote u Chelatbildner, ank
T50.7	Vergiftung, Analeptika u Opioid-Rezeptor-Antagonisten
T50.8	Vergiftung, Diagnostika
T50.9	Vergiftung so u nnb AM, Drogen u biol akt Substanzen
T51.0	Toxische Wirkung, Äthanol
T51.1	Toxische Wirkung, Methanol
T51.2	Toxische Wirkung, 2-Propanol
T51.3	Toxische Wirkung, Fuselöl
T51.8	Toxische Wirkung, sonstige Alkohole
T51.9	Toxische Wirkung, Alkohol, nnbez
T52.0	Toxische Wirkung, Erdölprodukte
T52.1	Toxische Wirkung, Benzol
T52.2	Toxische Wirkung, Benzol-Homologe
T52.3	Toxische Wirkung, Glykole
T52.4	Toxische Wirkung, Ketone
T52.8	Toxische Wirkung, sonst organische Lösungsmittel
T52.9	Toxische Wirkung, organisches Lösungsmittel, nnb
T53.0	Toxische Wirkung, Tetrachlorkohlenstoff
T53.1	Toxische Wirkung, Chloroform
T53.2	Toxische Wirkung, Trichloräthylen
T53.3	Toxische Wirkung, Tetrachloräthylen
T53.4	Toxische Wirkung, Dichlormethan
T53.5	Toxische Wirkung, Fluorchlorkohlenwasserstoffe [FCKW]
T53.6	Tox Wirk, so halogenierte aliphat Kohlenwasserstoffe
T53.7	Tox Wirk, so halogenierte aromat Kohlenwasserstoffe
T53.9	Tox Wirk halogen aliphat/aromat Kohlenwasserstoffe, nnb
T54.0	Toxische Wirkung, Phenol u dessen Homologe
T54.1	Toxische Wirkung, sonst ätzende organische Verbindungen
T54.2	Toxisch Wirkung, ätzende Säuren u säureähnliche Subst
T54.3	Toxische Wirkung, Ätzalkalien u alkaliähnliche Subst
T54.9	Toxische Wirkung, ätzende Substanz, nnbez
T55	Toxische Wirkung von Seifen u Detergenzien
T56.1	Toxische Wirkung, Quecksilber u dessen Verbindungen
T56.2	Toxische Wirkung, Chrom u dessen Verbindungen
T56.3	Toxische Wirkung, Kadmium u dessen Verbindungen
T56.4	Toxische Wirkung, Kupfer u dessen Verbindungen
T56.5	Toxische Wirkung, Zink u dessen Verbindungen
T56.6	Toxische Wirkung, Zinn u dssen Verbindungen
T56.7	Toxische Wirkung, Beryllium u dessen Verbindungen
T56.8	Toxische Wirkung, sonstige Metalle
T56.9	Toxische Wirkung, Metall, nnbez
T57.0	Toxische Wirkung, Arsen u dessen Verbindungen
T57.1	Toxische Wirkung, Phosphor u dessen Verbindungen
T57.2	Toxische Wirkung, Mangan u dessen Verbindungen
T57.3	Toxische Wirkung, Blausäure
T57.8	Toxische Wirkung, sonst nb anorganische Substanzen
T57.9	Toxische Wirkung, Anorganische Substanz, nnbez
T58	Toxische Wirkung von Kohlenmonoxid
T59.0	Toxische Wirkung, Stickstoffoxide
T59.1	Toxische Wirkung, Schwefeldioxid
T59.2	Toxische Wirkung, Formaldehyd
T59.3	Toxische Wirkung, Tränengas
T59.4	Toxische Wirkung, Chlorgas
T59.5	Toxische Wirkung, Fluorgas u Fluorwasserstoff
T59.6	Toxische Wirkung, Schwefelwasserstoff
T59.7	Toxische Wirkung, Kohlendioxid
T59.8	Tox Wirk, sonst nb Gase, Dämpfe od sonst nb Rauch
T59.9	Toxische Wirkung, Gase, Dämpfe od Rauch, nnb
T60.0	Tox Wirk, Organophosphat- u Carbamat-Insektizide
T60.1	Toxische Wirkung, Halogenierte Insektizide
T60.2	Toxische Wirkung, sonstige Insektizide
T60.3	Toxische Wirkung, Herbizide u Fungizide
T60.4	Toxische Wirkung, Rodentizide
T60.8	Toxische Wirkung, sonst Schädlingsbekämpfungsmittel
T60.9	Toxische Wirkung, Schädlingsbekämpfungsmittel, nnb
T61.0	Ciguatera-Fischvergiftung
T61.1	Scombroid-Fischvergiftung
T61.2	Sonst Vergiftung d Fische u Schalentiere
T61.8	Toxische Wirkung sonst eßbarer Meerestiere
T61.9	Toxische Wirkung nnb eßbares Meerestier
T62.0	Toxische Wirkung, verzehrte Pilze
T62.1	Toxische Wirkung, verzehrte Beeren
T62.2	Tox Wirk, sonst verzehrte Pflanze(n) od Teil(e) davon
T62.8	Tox Wirk so nb schädl Subst, m Nahrung aufgenomm
T62.9	Tox Wirk schädl Substanz, m Nahrung aufgenomm, nnb
T63.0	Toxische Wirkung, Schlangengift
T63.1	Toxische Wirkung, Gift andr Reptilien
T63.2	Toxische Wirkung, Skorpiongift
T63.3	Toxische Wirkung, Spinnengift
T63.4	Toxische Wirkung, Gift sonstiger Arthropoden
T63.5	Toxische Wirkung d Kontakt m Fischen
T63.6	Toxische Wirkung d Kontakt m sonst Meerestieren
T63.8	Toxische Wirkung d Kontakt m sonst giftigen Tieren
T63.9	Toxische Wirkung d Kontakt m nnb giftigen Tier
T64	Tox Wirk Aflatoxin u so Mykotoxin in kontamin Lebensm
T65.0	Toxische Wirkung, Zyanide
T65.1	Toxische Wirkung, Strychnin u dessen Salze
T65.2	Toxische Wirkung, Tabak und Nikotin
T65.3	Tox Wirk, Nitro- u Aminoderivate von Benzol u Homologen
T65.4	Toxische Wirkung, Schwefelkohlenstoff
T65.5	Tox Wirk Glyzeroltrinitrat, Sauerstoffsäur Stickst/Ester
T65.6	Toxische Wirkung, Farben u Farbstoffe, ank
T65.8	Toxische Wirkung sonstiger nb Substanzen
T65.9	Toxische Wirkung nnbez Substanz
T78.1	Sonstige Nahrungsmittelunverträglichkeit, ank
T78.8	Sonstige unerwünschte Nebenwirkungen, ank
T78.9	Unerwünschte Nebenwirkung, nnbez
T88.5	Sonst Komplikationen infolge Anästhesie
T88.7	Nnb unerwünschte Nebenwirkung Arzneimittel od Droge

Hauptdiagnose X62-2

H95.9	KH Ohr u Warzenfortsatz nach med Maßn, nnb
N98.1	Hyperstimulation Ovarien
N98.2	Komplik b versuch Einführ befrucht Ei nach In-vitro-Fertilis
N98.3	Komplik b versuchter Implant Embryo b Embryotransfer
N98.8	Sonst Komplik i Zus m künstlicher Befruchtung
N98.9	Komplik i Zus m künstlicher Befruchtung, nnbez

N99.4	Peritoneale Adhäsionen im Becken n med Maßn
N99.9	KH Urogenitalsystem n med Maßn, nnbez
T81.0	Blutung u Hämatom als Komplikation Eingriff, aonkl
T81.1	Schock während od als Folge Eingriff, ank
T81.2	Versehentl Stich-/Rißwunde während Eingriff, aonkl
T81.3	Aufreißen Operationswunde, ank
T81.5	FK, verseh nach Eingr in KörpHöhl/OPWunde zurückgebl
T81.6	Akut Rkt auf währ Eingriff verseh zurückgebl Fremdsubst
T81.8	Sonstige Komplikationen b Eingriffen, ank
T81.9	Nnbez Komplikation Eingriff
T85.5	Mechan Komplik durch gastrointest Proth/Implant/Transplant
T85.6	Mechan Komplik durch sonst nb int Proth/Implant/Transplant
T85.78	Infekt/ entzündl Reakt durch so interne Proth/Implant/Transpl
T85.88	Sonst Komplik durch interne Proth/Implant/Transplant, aonkl
T85.9	Nnbez Komplik durch interne Proth/Implant/Transplant
T86.50	Durchblutungsstörung eines Hauttransplantates
T86.51	Nekrose eines Hauttransplantates
T86.52	Verlust eines Hauttransplantates
T86.59	Sonst u nnbez Versagen u Abstoßung Hauttransplantat
T86.88	Versagen u Abstoßung, so transplant Organe u Gewebe
T86.9	Versagen u Abstoßung, nnb transplant Organ u Gewebe
T88.1	Sonst Komplik nach Impfung [Immunisierung], aonkl
T88.3	Maligne Hyperthermie d Anästhesie
T88.4	Mißlungene od schwierige Intubation
T88.8	So nb Komplik b chirurg Eingriff u med Behandlung, aonkl
T88.9	Komplik b chirurg Eingriff u med Behandlung, nnb

ADRG X64 Andere Krankheit verursacht durch Verletzung, Vergiftung oder toxische Wirkung

Hauptdiagnose in Tabelle X64-1

DRG X64Z Andere Krankheit verursacht durch Verletzung, Vergiftung oder toxische Wirkung

Hauptdiagnose X64-1

M10.10	Bleigicht, mehrere Lokalisationen
M10.11	Bleigicht Schulterregion
M10.12	Bleigicht Oberarm
M10.13	Bleigicht Unterarm
M10.14	Bleigicht Hand
M10.15	Bleigicht Beckenregion/Oberschenkel
M10.16	Bleigicht Unterschenkel
M10.17	Bleigicht Knöchel/Fuß
M10.18	Bleigicht, sonstige Lokalisation
M10.19	Bleigicht, nnbez Lokalisationen
T33.0	Oberflächliche Erfrierung des Kopfes
T33.1	Oberflächliche Erfrierung des Halses
T33.2	Oberflächliche Erfrierung des Thorax
T33.3	Oberfl Erfrier Bauchdecke, Lumbosakralgegend u Becken
T33.4	Oberflächliche Erfrierung des Armes
T33.5	Oberflächliche Erfrierung des Handgelenkes und der Hand
T33.6	Oberflächliche Erfrierung der Hüfte und des Oberschenkels
T33.7	Oberflächliche Erfrierung des Knies und des Unterschenkels
T33.8	Oberflächliche Erfrierung der Knöchelregion und des Fußes
T33.9	Oberflächliche Erfrierung an sonst und nnbez Lokalisationen
T34.0	Erfrierung mit Gewebsnekrose des Kopfes
T34.1	Erfrierung mit Gewebsnekrose des Halses
T34.2	Erfrierung mit Gewebsnekrose des Thorax
T34.3	Erfr m Gewebsnekrose Bauchd, Lumbosakralgeg u Becken
T34.4	Erfrierung mit Gewebsnekrose des Armes
T34.5	Erfrierung mit Gewebsnekrose Handgelenk und Hand
T34.6	Erfrierung m Gewebsnekrose Hüfte und Oberschenkel
T34.7	Erfrierung m Gewebsnekrose Knie und Unterschenkel
T34.8	Erfrierung m Gewebsnekrose Knöchelregion und Fuße
T34.9	Erfrierung m Gewebsnekrose an sonst und nnbez Lok
T35.0	Oberflächliche Erfrierung m Beteiligung mehrerer Körperreg
T35.1	Erfrierung m Gewebsnekrose m Beteiligung mehr Körperreg
T35.2	Nnbez Erfrierung des Kopfes und des Halses
T35.3	Nnbez Erfrier Thorax, Abdomen, Lumbosakralgeg u Becken
T35.4	Nnbez Erfrierung der oberen Extremität
T35.5	Nnbez Erfrierung der unteren Extremität
T35.6	Nnbez Erfrierung mit Beteiligung mehrerer Körperregionen
T35.7	Nnbez Erfrierung an nicht näher bezeichneten Lokalisationen
T56.0	Toxische Wirkung, Blei u dessen Verbindungen
T66	Nnbez Schäden d Strahlung
T67.0	Hitzschlag u Sonnenstich
T67.1	Hitzesynkope
T67.2	Hitzekrampf
T67.3	Hitzeerschöpfung d Wasserverlust
T67.4	Hitzeerschöpfung d Salzverlust
T67.5	Hitzeerschöpfung, nnbez
T67.6	Passagere Hitzeermüdung
T67.7	Hitzeödem
T67.8	Sonstige Schäden d Hitze u Sonnenlicht
T67.9	Schaden d Hitze u Sonnenlicht, nnbez
T68	Hypothermie
T69.0	Kälte-Nässe-Schaden Hände od Füße
T69.1	Frostbeulen
T69.8	Sonstige nb Schäden d niedrige Temperatur
T69.9	Schaden d niedrige Temperatur, nnbez
T70.2	Sonstige u nnbez Schäden d große Höhe
T70.3	Caissonkrankheit [Dekompressionskrankheit]
T70.4	Schäden d Hochdruckflüssigkeiten
T70.8	Sonstige Schäden d Luft- u Wasserdruck
T70.9	Schaden d Luft- u Wasserdruck, nnbez
T71	Erstickung
T73.0	Schäden d Hunger
T73.1	Schäden d Durst
T73.2	Erschöpf d Ausgesetztsein (ggü Witterungsunbilden)
T73.3	Erschöpfung d übermäßige Anstrengung
T73.8	Sonstige Schäden d Mangel
T73.9	Schaden d Mangel, nnbez
T75.0	Schäden d Blitzschlag
T75.1	Ertrinken u nichttödliches Untertauchen
T75.2	Schäden d Vibration
T75.4	Schäden d elektrischen Strom
T75.8	Sonstige nb Schäden d äußere Ursachen
T79.2	Traumatisch bedingte sekund od rezidiv Blutung
T79.4	Traumatischer Schock
T79.8	Sonstige Frühkomplikationen Trauma
T79.9	Nnbez Frühkomplikation Trauma
T88.2	Schock d Anästhesie
Z04.1	Untersuchung u Beobachtung nach Transportmittelunfall
Z04.2	Untersuchung u Beobachtung nach Arbeitsunfall
Z04.3	Untersuchung u Beobachtung nach andm Unfall
Z04.5	Untersuch u Beobacht nach d Person zugefügt Verletzung

ADRGs 901, 902

DRGs 901A, 901B, 901C, 901D, 902Z

OR-Prozeduren ohne Bezug

OR-Prozeduren ohne Bezug

MDC 22

Verbrennungen

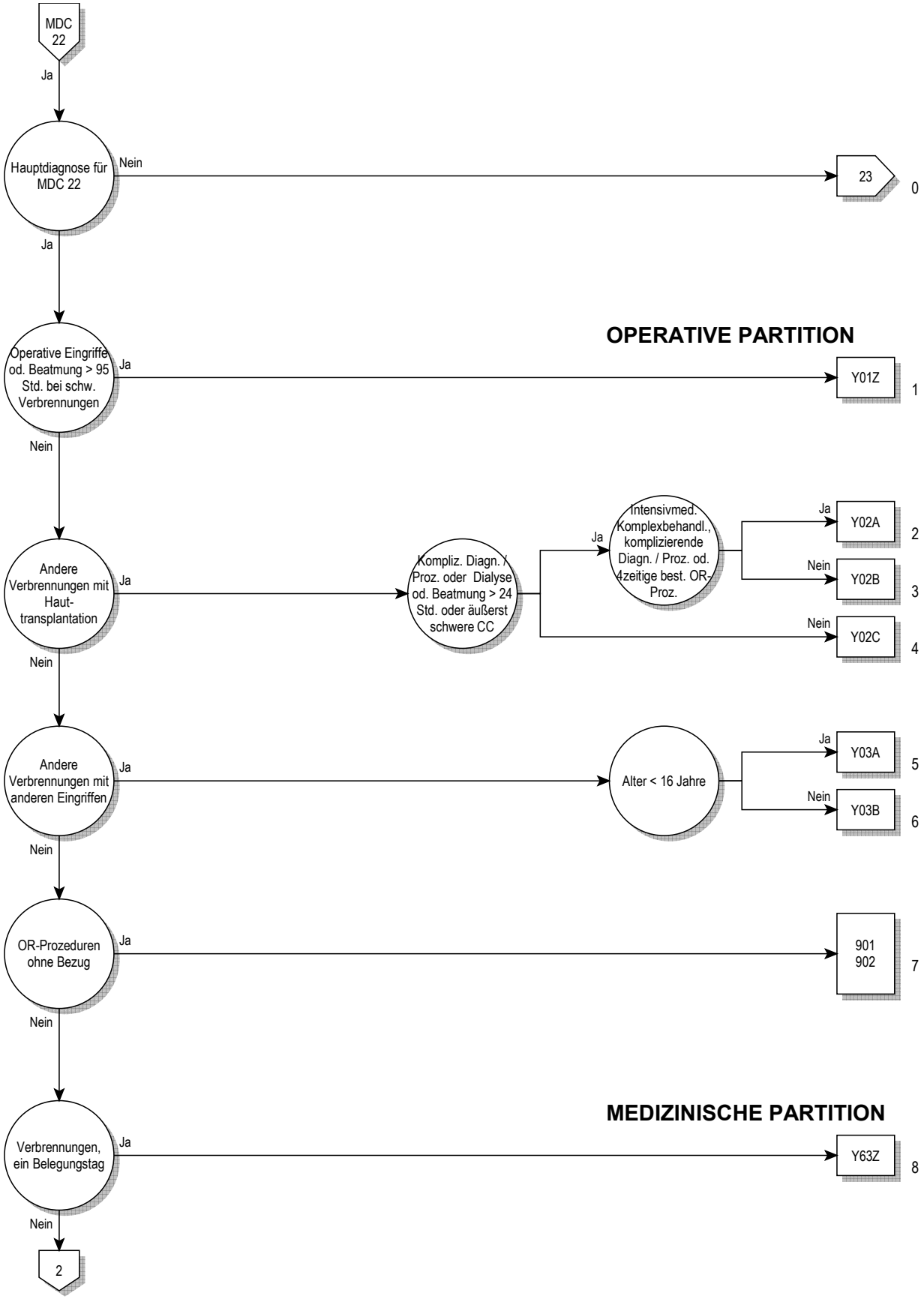
MDC 22
Ja
Hauptdiagnose für MDC 22
Nein
23
0
Ja
OPERATIVE PARTITION
Operative Eingriffe od. Beatmung > 95 Std. bei schw. Verbrennungen
Ja
Y01Z
1
Nein
Andere Verbrennungen mit Haut-transplantation
Ja
Kompliz. Diagn. / Proz. oder Dialyse od. Beatmung > 24 Std. oder äußerst schwere CC
Ja
Intensivmed. Komplexbehandl., komplizierende Diagn. / Proz. od. 4zeitige best. OR-Proz.
Ja
Y02A
2
Nein
Y02B
3
Nein
Y02C
4
Nein
Andere Verbrennungen mit anderen Eingriffen
Ja
Alter < 16 Jahre
Ja
Y03A
5
Nein
Y03B
6
Nein
OR-Prozeduren ohne Bezug
Ja
901
902
7
Nein
MEDIZINISCHE PARTITION
Verbrennungen, ein Belegungstag
Ja
Y63Z
8
Nein
2

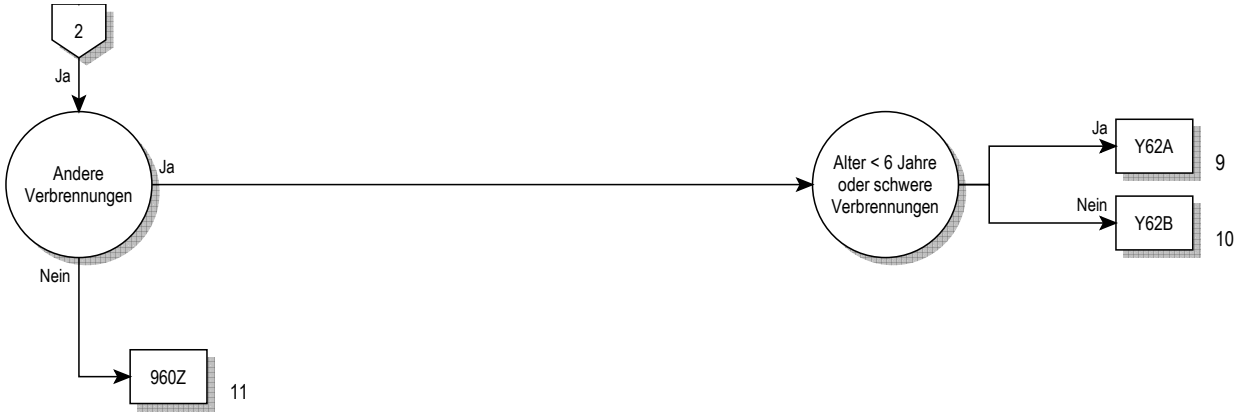
2
Ja
Andere Verbrennungen
Ja
Nein
960Z
11
Alter < 6 Jahre oder schwere Verbrennungen
Ja
Y62A
9
Nein
Y62B
10

Entscheidungslogik MDC 22

Hauptdiagnose in Tabelle MDC22-0

Hauptdiagnose für MDC 22 (MDC22-0)

T20.0	Verbrennung nnbez Grades des Kopfes u des Halses
T20.1	Verbrennung 1. Grades des Kopfes u des Halses
T20.20	Verbrennung Grad 2a des Kopfes und des Halses
T20.21	Verbrennung Grad 2b des Kopfes und des Halses
T20.3	Verbrennung 3. Grades des Kopfes und des Halses
T20.4	Verätzung nnbez Grades des Kopfes und des Halses
T20.5	Verätzung 1. Grades des Kopfes und des Halses
T20.60	Verätzung Grad 2a des Kopfes und des Halses
T20.61	Verätzung Grad 2b des Kopfes und des Halses
T20.7	Verätzung 3. Grades des Kopfes und des Halses
T21.00	Verbrenn nnb Gr Rumpf, Teil nnb
T21.01	Verbrennung nnbez Grades des Rumpfes: Brustdrüse [Mamma]
T21.02	Verbr nnbez Gr des Rumpfes: ThorW m Ausn BrDrü/-warze
T21.03	Verbrennung nnbez Grades des Rumpfes: Bauchdecke
T21.04	Verbr nnbez Grades des Rumpfes: Rücken [jeder Teil]
T21.05	Verbr nnbez Grades des Rumpfes: (Äußeres) Genitale
T21.09	Verbrennung nnbez Grades des Rumpfes: Sonstige Teile
T21.10	Verbrennung 1. Grades des Rumpfes: Teil nnbez
T21.11	Verbrennung 1. Grades des Rumpfes: Brustdrüse [Mamma]
T21.12	Verbr 1. Grades des Rumpfes: ThorW m Ausn BrDrü/-warze
T21.13	Verbrennung 1. Grades des Rumpfes: Bauchdecke
T21.14	Verbrennung 1. Grades des Rumpfes: Rücken [jeder Teil]
T21.15	Verbrennung 1. Grades des Rumpfes: (Äußeres) Genitale
T21.19	Verbrennung 1. Grades des Rumpfes: Sonstige Teile
T21.20	Verbrennung Grad 2a des Rumpfes: Teil nnbez
T21.21	Verbrennung Grad 2a des Rumpfes: Brustdrüse [Mamma]
T21.22	Verbr Grad 2a des Rumpfes: ThorW m Ausn BrDrü/-warze
T21.23	Verbrennung Grad 2a des Rumpfes: Bauchdecke
T21.24	Verbrennung Grad 2a des Rumpfes: Rücken [jeder Teil]
T21.25	Verbrennung Grad 2a des Rumpfes: (Äußeres) Genitale
T21.29	Verbrennung Grad 2a des Rumpfes: Sonstige Teile
T21.30	Verbrennung 3. Grades des Rumpfes: Teil nnbez
T21.31	Verbrennung 3. Grades des Rumpfes: Brustdrüse [Mamma]
T21.32	Verbr 3. Grades des Rumpfes: ThorW m Ausn BrDrü/-warze
T21.33	Verbrennung 3. Grades des Rumpfes: Bauchdecke
T21.34	Verbrennung 3. Grades des Rumpfes: Rücken [jeder Teil]
T21.35	Verbrennung 3. Grades des Rumpfes: (Äußeres) Genitale
T21.39	Verbrennung 3. Grades des Rumpfes: Sonstige Teile
T21.40	Verätzung nnbez Grades des Rumpfes: Teil nnbez
T21.41	Verätzung nnbez Grades des Rumpfes: BrDrü [Mamma]
T21.42	Verätz nnbez Grades des Rumpfes: ThorW m A BrDrü/-warz
T21.43	Verätzung nnbez Grades des Rumpfes: Bauchdecke
T21.44	Verätzung nnbez Grades des Rumpfes: Rücken [jeder Teil]
T21.45	Verätzung nnbez Grades des Rumpfes: (Äußeres) Genitale
T21.49	Verätzung nnbez Grades des Rumpfes: Sonstige Teile
T21.50	Verätzung 1. Grades des Rumpfes: Teil nnbez
T21.51	Verätzung 1. Grades des Rumpfes: Brustdrüse [Mamma]
T21.52	Verätz 1. Grades des Rumpfes: ThorW m Ausn BrDrü/-warz
T21.53	Verätzung 1. Grades des Rumpfes: Bauchdecke
T21.54	Verätzung 1. Grades des Rumpfes: Rücken [jeder Teil]
T21.55	Verätzung 1. Grades des Rumpfes: (Äußeres) Genitale
T21.59	Verätzung 1. Grades des Rumpfes: Sonstige Teile
T21.60	Verätzung Grad 2a des Rumpfes: Teil nnbez
T21.61	Verätzung Grad 2a des Rumpfes: Brustdrüse [Mamma]
T21.62	Verätz Grad 2a des Rumpfes: ThorW m Ausn BrDrü/-warze
T21.63	Verätzung Grad 2a des Rumpfes: Bauchdecke
T21.64	Verätzung Grad 2a des Rumpfes: Rücken [jeder Teil]
T21.65	Verätzung Grad 2a des Rumpfes: (Äußeres) Genitale
T21.69	Verätzung Grad 2a des Rumpfes: Sonstige Teile
T21.70	Verätzung 3. Grades des Rumpfes: Teil nnbez
T21.71	Verätzung 3. Grades des Rumpfes: Brustdrüse [Mamma]
T21.72	Verätz 3. Grades des Rumpfes: ThorW m Ausn BrDrü/-warz
T21.73	Verätzung 3. Grades des Rumpfes: Bauchdecke
T21.74	Verätzung 3. Grades des Rumpfes: Rücken [jeder Teil]
T21.75	Verätzung 3. Grades des Rumpfes: (Äußeres) Genitale
T21.79	Verätzung 3. Grades des Rumpfes: Sonstige Teile
T21.80	Verbrennung Grad 2b des Rumpfes: Teil nnbez
T21.81	Verbrennung Grad 2b des Rumpfes: Brustdrüse [Mamma]
T21.82	Verbrennung Grad 2b Rumpf: ThorW m Ausn Brustdr/-warz
T21.83	Verbrennung Grad 2b des Rumpfes: Bauchdecke
T21.84	Verbrennung Grad 2b des Rumpfes: Rücken [jeder Teil]
T21.85	Verbrennung Grad 2b des Rumpfes: (Äußeres) Genitale
T21.89	Verbrennung Grad 2b des Rumpfes: Sonstige Teile
T21.90	Verätzung Grad 2b des Rumpfes: Teil nnbez
T21.91	Verätzung Grad 2b des Rumpfes: Brustdrüse [Mamma]
T21.92	Verätzung Grad 2b Rumpf: ThorW m Ausn Brustdr/-warz
T21.93	Verätzung Grad 2b des Rumpfes: Bauchdecke
T21.94	Verätzung Grad 2b des Rumpfes: Rücken [jeder Teil]
T21.95	Verätzung Grad 2b des Rumpfes: (Äußeres) Genitale
T21.99	Verätzung Grad 2b des Rumpfes: Sonstige Teile
T22.00	Verbr nnbez Gr Schult/Arm, ausgen Handg/Hand: Teil nnbez
T22.01	Verbr nnbez Gr Schult/Arm, ausgen Handg/Hand: UA u EllB
T22.02	Verbr nnbez Gr Schult/Arm, ausg Handg/Hand: (O-)A u Schult
T22.03	Verbr nnbez Gr Schult/Arm, ausgen Handg/Hand: Achselh
T22.10	Verbr 1. Gr Schult/Arm, ausgen Handgel/Hand: Teil nnbez
T22.11	Verbr 1. Gr Schult/Arm, ausgen Handgel/Hand: UA u EllB
T22.12	Verbr 1. Gr Schult/Arm, ausgen Handg/Hand: (O-)A u Schult
T22.13	Verbr 1. Gr Schult/Arm, ausgen Handgel/Hand: Achselhöhle
T22.20	Verbr Gr 2a Schult/Arm, ausgen Handgel/Hand: Teil nnbez
T22.21	Verbr Gr 2a Schult/Arm, ausgen Handgel/Hand: UA u EllB
T22.22	Verbr Gr 2a Schult/Arm, ausgen Hand/Hand: (O-)A u Schult
T22.23	Verbr Gr 2a Schult/Arm, ausgen Handgel/Hand: Achselhöhle
T22.30	Verbr 3. Gr Schult/Arm, ausgen Handgel/Hand: Teil nnbez
T22.31	Verbr 3. Gr Schult/Arm, ausgen Handgel/Hand: UA u EllB
T22.32	Verbr 3. Gr Schult/Arm, ausgen Handg/Hand: (O-)A u Schult
T22.33	Verbr 3. Gr Schult/Arm, ausgen Handgel/Hand: Achselhöhle
T22.40	Verätz nnbez Gr Schult/Arm, ausgen Handg/Ha: Teil nnbez
T22.41	Verätz nnbez Gr Schult/Arm, ausgen Handg/Ha: UA u EllB
T22.42	Verätz nnbez Gr Schult/Arm, ausg Handg/Ha: (O-)A u Schul
T22.43	Verätz nnbez Gr Schult/Arm, ausgen Handg/Hand: Achselh
T22.50	Verätz 1. Gr Schult/Arm, ausgen Handgel/Hand: Teil nnbez
T22.51	Verätz 1. Gr Schult/Arm, ausgen Handgel/Hand: UA u EllB
T22.52	Verätz 1. Gr Schult/Arm, ausg Handg/Hand: (O-)A u Schult
T22.53	Verätz 1. Gr Schult/Arm, ausgen Handg/Hand: Achselhöhle
T22.60	Verätz Gr 2a Schult/Arm, ausgen Handgel/Hand: Teil nnbez
T22.61	Verätz Gr 2a Schult/Arm, ausgen Handgel/Hand: UA u EllB
T22.62	Verätz Gr 2a Schult/Arm, ausgen Handg/Ha: (O-)A u Schult
T22.63	Verätz Gr 2a Schult/Arm, ausgen Handg/Hand: Achselhöhle
T22.70	Verätz 3. Gr Schult/Arm, ausgen Handgel/Hand: Teil nnbez
T22.71	Verätz 3. Gr Schult/Arm, ausgen Handgel/Hand: UA u EllB
T22.72	Verätz 3. Gr Schult/Arm, ausg Handg/Hand: (O-)A u Schult
T22.73	Verätz 3. Gr Schult/Arm, ausgen Handg/Hand: Achselhöhle
T22.80	Verbr Gr 2b Schult/Arm, ausgen Handgel/Hand: Teil nnbez
T22.81	Verbr Gr 2b Schult/Arm, ausgen Handgel/Hand: UA u EllB
T22.82	Verbr Gr 2b Schult/Arm, ausgen Handgel/Hand: (O-)A u Schult
T22.83	Verbr Gr 2b Schult/Arm, ausgen Handgel/Hand: Achselhöhle
T22.90	Verätz Gr 2b Schult/Arm, ausgen Handgel/Hand: Teil nnbez
T22.91	Verätz Gr 2b Schult/Arm, ausgen Handgel/Hand: UA u EllB
T22.92	Verätz Gr 2b Schult/Arm, ausgen Handgel/Hand: (O-)A u Schult
T22.93	Verätz Gr 2b Schult/Arm, ausgen Handg/Hand: Achselhöhle
T23.0	Verbrennung nnbez Grades des Handgelenkes und der Hand
T23.1	Verbrennung 1. Grades des Handgelenkes und der Hand
T23.20	Verbrennung Grad 2a des Handgelenkes und der Hand
T23.21	Verbrennung Grad 2b des Handgelenkes und der Hand
T23.3	Verbrennung 3. Grades des Handgelenkes und der Hand
T23.4	Verätzung nnbez Grades des Handgelenkes und der Hand
T23.5	Verätzung 1. Grades des Handgelenkes und der Hand
T23.60	Verätzung Grad 2a des Handgelenkes und der Hand

T23.61	Verätzung Grad 2b des Handgelenkes und der Hand
T23.7	Verätzung 3. Grades des Handgelenkes und der Hand
T24.0	Verbrennung nnbez Gr Hüfte/Bein, ausgen Knöchel/Fuß
T24.1	Verbrennung 1. Gr Hüfte/Bein, ausgenommen Knöchel/Fuß
T24.20	Verbrennung Gr 2a Hüfte/Bein, ausgenommen Knöchel/Fuß
T24.21	Verbrennung Gr 2b Hüfte/Bein, ausgenommen Knöchel/Fuß
T24.3	Verbrennung 3. Gr Hüfte/Bein, ausgenommen Knöchel/Fuß
T24.4	Verätzung nnbez Gr Hüfte/Bein, ausgen Knöchel/Fuß
T24.5	Verätzung 1. Gr Hüfte/Bein, ausgenommen Knöchel/Fuß
T24.60	Verätzung Gr 2a Hüfte/Bein, ausgenommen Knöchel/Fuß
T24.61	Verätzung Gr 2b Hüfte/Bein, ausgenommen Knöchel/Fuß
T24.7	Verätzung 3. Gr Hüfte/Bein, ausgenommen Knöchel/Fuß
T25.0	Verbrennung nnbez Gr Knöchel/Fuß
T25.1	Verbrennung 1. Gr Knöchel/Fuß
T25.20	Verbrennung Gr 2a Knöchel/Fuß
T25.21	Verbrennung Gr 2b Knöchel/Fuß
T25.3	Verbrennung 3. Gr Knöchel/Fuß
T25.4	Verätzung nnbez Gr Knöchel/Fuß
T25.5	Verätzung 1. Gr Knöchel/Fuß
T25.60	Verätzung Gr 2a Knöchel/Fuß
T25.61	Verätzung Gr 2b Knöchel/Fuß
T25.7	Verätzung 3. Gr Knöchel/Fuß
T27.2	Verbrennung sonstiger Teile der Atemwege
T27.3	Verbrennung der Atemwege, Teil nicht näher bezeichnet
T27.6	Verätzung sonstiger Teile der Atemwege
T27.7	Verätzung der Atemwege, Teil nicht näher bezeichnet
T28.3	Verbrennung innerer Organe des Urogenitaltraktes
T28.4	Verbrennung sonstiger und nnbez innerer Organe
T28.8	Verätzung innerer Organe des Urogenitaltraktes
T28.9	Verätzung sonstiger und nnbez innerer Organe
T29.0	Verbrennungen mehrerer Körperregionen nnbez Grades
T29.1	Verbr mehr Körperreg, wobei höchst Verbr 1. Gr angeg sind
T29.20	Verbr mehr Körperreg, wobei höchst Verbr Gr 2a angeg sind
T29.21	Verbr mehr Körperreg, wobei höchst Verbr Gr 2b angeg sind
T29.3	Verbr mehr Körperreg, wobei mind eine Verbr 3. Gr angeg
T29.4	Verätzungen mehrerer Körperregionen nnbez Grades
T29.5	Verätz mehrerer Körperreg, wobei höchst 1. Gr angeg sind
T29.60	Verätz mehrerer Körperreg, wobei höchst Gr 2a angeg sind
T29.61	Verätz mehrerer Körperreg, wobei höchst Gr 2b angeg sind
T29.7	Verätz mehr Körperreg, wobei mind eine Verätz 3. Gr angeg
T30.0	Verbrennung nnbez Grades, Körperregion nnbez
T30.1	Verbrennung 1. Grades, Körperregion nnbez
T30.20	Verbrennung Grad 2a, Körperregion nnbez
T30.21	Verbrennung Grad 2b, Körperregion nnbez
T30.3	Verbrennung 3. Grades, Körperregion nnbez
T30.4	Verätzung nnbez Grades, Körperregion nnbez
T30.5	Verätzung 1. Grades, Körperregion nnbez
T30.60	Verätzung Grad 2a, Körperregion nnbez
T30.61	Verätzung Grad 2b, Körperregion nnbez
T30.7	Verätzung 3. Grades, Körperregion nnbez
T31.00	Verbr < 10% KöOF: < 10% od nnbez Anteil Verbr 3. Gr
T31.10	Verbr 10-19% KöOF: < 10% od nnbez Anteil Verbr 3. Gr
T31.11	Verbr 10-19% KöOF: 10-19% Verbr Gr 3
T31.20	Verbr 20-29% KöOF: < 10% od nnbez Anteil Verbr 3. Gr
T31.21	Verbr 20-29% KöOF: 10-19% Verbr 3. Gr
T31.22	Verbr 20-29% KöOF: 20-29% Verbr 3. Gr
T31.30	Verbr 30-39% KöOF: < 10% od nnbez Anteil Verbr 3. Gr
T31.31	Verbr 30-39% KöOF: 10-19% Verbr 3. Gr
T31.32	Verbr 30-39% KöOF: 20-29% Verbr 3. Gr
T31.33	Verbr 30-39% KöOF: 30-39% Verbr 3. Gr
T31.40	Verbr 40-49% KöOF: < 10% od nnbez Anteil Verbr 3. Gr
T31.41	Verbr 40-49% KöOF: 10-19% Verbr 3. Gr
T31.42	Verbr 40-49% KöOF: 20-29% Verbr 3. Gr
T31.43	Verbr 40-49% KöOF: 30-39% Verbr 3. Gr
T31.44	Verbr 40-49% KöOF: 40-49% Verbr 3. Gr
T31.50	Verbr 50-59% KöOF: < 10% od nnbez Anteil Verbr 3. Gr
T31.51	Verbr 50-59% KöOF: 10-19% Verbr 3. Gr
T31.52	Verbr 50-59% KöOF: 20-29% Verbr 3. Gr
T31.53	Verbr 50-59% KöOF: 30-39% Verbr 3. Gr
T31.54	Verbr 50-59% KöOF: 40-49% Verbr 3. Gr
T31.55	Verbr 50-59% KöOF: 50-59% Verbr 3. Gr
T31.60	Verbr 60-69% KöOF: < 10% od nnbez Anteil Verbr 3. Gr
T31.61	Verbr 60-69% KöOF: 10-19% Verbr 3. Gr
T31.62	Verbr 60-69% KöOF: 20-29% Verbr 3. Gr
T31.63	Verbr 60-69% KöOF: 30-39% Verbr 3. Gr
T31.64	Verbr 60-69% KöOF: KöOF, 40-49% Verbr 3. Gr
T31.65	Verbr 60-69% KöOF: 50-59% Verbr 3. Gr
T31.66	Verbr 60-69% KöOF: 60-69% Verbr 3. Gr
T31.70	Verbr 70-79% KöOF: < 10% od nnbez Anteil Verbr 3. Gr
T31.71	Verbr 70-79% KöOF: 10-19% Verbr 3. Gr
T31.72	Verbr 70-79% KöOF: 20-29% Verbr 3. Gr
T31.73	Verbr 70-79% KöOF: 30-39% Verbr 3. Gr
T31.74	Verbr 70-79% KöOF: 40-49% Verbr 3. Gr
T31.75	Verbr 70-79% KöOF: 50-59% Verbr 3. Gr
T31.76	Verbr 70-79% KöOF: 60-69% Verbr 3. Gr
T31.77	Verbr 70-79% KöOF: 70-79% Verbr 3. Gr
T31.80	Verbr 80-89% KöOF: < 10% od nnbez Anteil Verbr 3. Gr
T31.81	Verbr 80-89% KöOF: 10-19% Verbr 3. Gr
T31.82	Verbr 80-89% KöOF: 20-29% Verbr 3. Gr
T31.83	Verbr 80-89% KöOF: 30-39% Verbr 3. Gr
T31.84	Verbr 80-89% KöOF: 40-49% Verbr 3. Gr
T31.85	Verbr 80-89% KöOF: 50-59% Verbr 3. Gr
T31.86	Verbr 80-89% KöOF: 60-69% Verbr 3. Gr
T31.87	Verbr 80-89% KöOF: 70-79% Verbr 3. Gr
T31.88	Verbr 80-89% KöOF: 80-89% Verbr 3. Gr
T31.90	Verbr 90% od mehr KöOF:<10% od nnbez Anteil Verbr 3. Gr
T31.91	Verbr 90% od mehr KöOF: 10-19 % Verbr 3. Gr
T31.92	Verbr 90% od mehr KöOF: 20-29 % Verbr 3. Gr
T31.93	Verbr 90% od mehr KöOF: 30-39 % Verbr 3. Gr
T31.94	Verbr 90% od mehr KöOF: 40-49 % Verbr 3. Gr
T31.95	Verbr 90% od mehr KöOF: 50-59 % Verbr 3. Gr
T31.96	Verbr 90% od mehr KöOF: 60-69 % Verbr 3. Gr
T31.97	Verbr 90% od mehr KöOF: 70-79 % Verbr 3. Gr
T31.98	Verbr 90% od mehr KöOF: 80-89% Verbr 3. Gr
T31.99	Verbr 90% od mehr KöOF: 90 % od mehr Verbr 3. Gr
T32.00	Verätz < 10% KöOF: < 10% od nnbez Anteil Verätz 3. Gr
T32.10	Verätz 10-19% KöOF: < 10% od nnbez Anteil Verätz 3. Gr
T32.11	Verätz 10-19% KöOF: 10-19% od nnbez Anteil Verätz 3. Gr
T32.20	Verätz 20-29% KöOF: < 10% od nnbez Anteil Verätz 3. Gr
T32.21	Verätz 20-29% KöOF: 10-19% Verätz 3. Gr
T32.22	Verätz 20-29% KöOF: 20-29% Verätz 3. Gr
T32.30	Verätz 30-39% KöOF: < 10% od nnbez Anteil Verätz 3. Gr
T32.31	Verätz 30-39% KöOF: 10-19% Verätz 3. Gr
T32.32	Verätz 30-39% KöOF: 20-29% Verätz 3. Gr
T32.33	Verätz 30-39% KöOF: 30-39% Verätz 3. Gr
T32.40	Verätz 40-49% KöOF: < 10% od nnbez Anteil Verätz 3. Gr
T32.41	Verätz 40-49% KöOF: 10-19% Verätz 3. Gr
T32.42	Verätz 40-49% KöOF: 20-29% Verätz 3. Gr
T32.43	Verätz 40-49% KöOF: 30-39% Verätz 3. Gr
T32.44	Verätz 40-49% KöOF: 40-49% Verätz 3. Gr
T32.50	Verätz 50-59% KöOF: < 10% od nnbez Anteil Verätz 3. Gr
T32.51	Verätz 50-59% KöOF: 10-19% Verätz 3. Gr
T32.52	Verätz 50-59% KöOF: 20-29% Verätz 3. Gr
T32.53	Verätz 50-59% KöOF: 30-39% Verätz 3. Gr
T32.54	Verätz 50-59% KöOF: 40-49% Verätz 3. Gr
T32.55	Verätz 50-59% KöOF: 50-59% Verätz 3. Gr
T32.60	Verätz 60-69% KöOF: < 10% od nnbez Anteil Verätz 3. Gr
T32.61	Verätz 60-69% KöOF: 10-19% Verätz 3. Gr
T32.62	Verätz 60-69% KöOF: 20-29% Verätz 3. Gr
T32.63	Verätz 60-69% KöOF: 30-39% Verätz 3. Gr
T32.64	Verätz 60-69% KöOF: 40-49% Verätz 3. Gr
T32.65	Verätz 60-69% KöOF: 50-59% Verätz 3. Gr
T32.66	Verätz 60-69% KöOF: 60-69% Verätz 3. Gr
T32.70	Verätz 70-79% KöOF: < 10% od nnbez Anteil Verätz 3. Gr
T32.71	Verätz 70-79% KöOF: 10-19% Verätz 3. Gr
T32.72	Verätz 70-79% KöOF: 20-29% Verätz 3. Gr
T32.73	Verätz 70-79% KöOF: 30-39% Verätz 3. Gr
T32.74	Verätz 70-79% KöOF: 40-49% Verätz 3. Gr
T32.75	Verätz 70-79% KöOF: 50-59% Verätz 3. Gr
T32.76	Verätz 70-79% KöOF: 60-69% Verätz 3. Gr

T32.77	Verätz 70-79% KöOF: 70-79% Verätz 3. Gr
T32.80	Verätz 80-89% KöOF: < 10% od nnbez Anteil Verätz 3. Gr
T32.81	Verätz 80-89% KöOF: 10-19% Verätz 3. Gr
T32.82	Verätz 80-89% KöOF: 20-29% Verätz 3. Gr
T32.83	Verätz 80-89% KöOF: 30-39% Verätz 3. Gr
T32.84	Verätz 80-89% KöOF: 40-49% Verätz 3. Gr
T32.85	Verätz 80-89% KöOF: 50-59% Verätz 3. Gr
T32.86	Verätz 80-89% KöOF: 60-69% Verätz 3. Gr
T32.87	Verätz 80-89% KöOF: 70-79% Verätz 3. Gr
T32.88	Verätz 80-89% KöOF: 80-89% Verätz 3. Gr
T32.90	Verätz 90% od mehr KöOF:<10% od nnbez Ant Verätz 3.Gr
T32.91	Verätz 90% od mehr KöOF: 10-19% Verätz 3. Gr
T32.92	Verätz 90% od mehr KöOF: 20-29% Verätz 3. Gr
T32.93	Verätz 90% od mehr KöOF: 30-39% Verätz 3. Gr
T32.94	Verätz 90% od mehr KöOF: 40-49% Verätz 3. Gr
T32.95	Verätz 90% od mehr KöOF: 50-59% Verätz 3. Gr
T32.96	Verätz 90% od mehr KöOF: 60-69% Verätz 3. Gr
T32.97	Verätz 90% od mehr KöOF: 70-79% Verätz 3. Gr
T32.98	Verätz 90% od mehr KöOF: 80-89% Verätz 3. Gr
T32.99	Verätz 90% od mehr KöOF: 90% od mehr Verätz 3. Gr

ADRG Y01 Operative Eingriffe oder Beatmung > 95 Stunden bei schweren Verbrennungen

(Diagnose in Tabelle Y01-1 oder Diagnose in Tabelle Y01-2 und Diagnose in Tabelle Y01-3) und mindestens eine Prozedur in Tabelle Y01-4 oder Dauer der maschinellen Beatmung > 95 Stunden oder Beatmung über 95 Stunden

DRG Y01Z Operative Eingriffe oder Beatmung > 95 Stunden bei schweren Verbrennungen

Diagnose Y01-1

T31.22	Verbr 20-29% KöOF: 20-29% Verbr 3. Gr
T31.32	Verbr 30-39% KöOF: 20-29% Verbr 3. Gr
T31.33	Verbr 30-39% KöOF: 30-39% Verbr 3. Gr
T31.40	Verbr 40-49% KöOF: < 10% od nnbez Anteil Verbr 3. Gr
T31.41	Verbr 40-49% KöOF: 10-19% Verbr 3. Gr
T31.42	Verbr 40-49% KöOF: 20-29% Verbr 3. Gr
T31.43	Verbr 40-49% KöOF: 30-39% Verbr 3. Gr
T31.44	Verbr 40-49% KöOF: 40-49% Verbr 3. Gr
T31.50	Verbr 50-59% KöOF: < 10% od nnbez Anteil Verbr 3. Gr
T31.51	Verbr 50-59% KöOF: 10-19% Verbr 3. Gr
T31.52	Verbr 50-59% KöOF: 20-29% Verbr 3. Gr
T31.53	Verbr 50-59% KöOF: 30-39% Verbr 3. Gr
T31.54	Verbr 50-59% KöOF: 40-49% Verbr 3. Gr
T31.55	Verbr 50-59% KöOF: 50-59% Verbr 3. Gr
T31.60	Verbr 60-69% KöOF: < 10% od nnbez Anteil Verbr 3. Gr
T31.61	Verbr 60-69% KöOF: 10-19% Verbr 3. Gr
T31.62	Verbr 60-69% KöOF: 20-29% Verbr 3. Gr
T31.63	Verbr 60-69% KöOF: 30-39% Verbr 3. Gr
T31.64	Verbr 60-69% KöOF: KöOF, 40-49% Verbr 3. Gr
T31.65	Verbr 60-69% KöOF: 50-59% Verbr 3. Gr
T31.66	Verbr 60-69% KöOF: 60-69% Verbr 3. Gr
T31.70	Verbr 70-79% KöOF: < 10% od nnbez Anteil Verbr 3. Gr
T31.71	Verbr 70-79% KöOF: 10-19% Verbr 3. Gr
T31.72	Verbr 70-79% KöOF: 20-29% Verbr 3. Gr
T31.73	Verbr 70-79% KöOF: 30-39% Verbr 3. Gr
T31.74	Verbr 70-79% KöOF: 40-49% Verbr 3. Gr
T31.75	Verbr 70-79% KöOF: 50-59% Verbr 3. Gr
T31.76	Verbr 70-79% KöOF: 60-69% Verbr 3. Gr
T31.77	Verbr 70-79% KöOF: 70-79% Verbr 3. Gr
T31.80	Verbr 80-89% KöOF: < 10% od nnbez Anteil Verbr 3. Gr
T31.81	Verbr 80-89% KöOF: 10-19% Verbr 3. Gr
T31.82	Verbr 80-89% KöOF: 20-29% Verbr 3. Gr
T31.83	Verbr 80-89% KöOF: 30-39% Verbr 3. Gr
T31.84	Verbr 80-89% KöOF: 40-49% Verbr 3. Gr
T31.85	Verbr 80-89% KöOF: 50-59% Verbr 3. Gr
T31.86	Verbr 80-89% KöOF: 60-69% Verbr 3. Gr
T31.87	Verbr 80-89% KöOF: 70-79% Verbr 3. Gr
T31.88	Verbr 80-89% KöOF: 80-89% Verbr 3. Gr
T31.90	Verbr 90% od mehr KöOF:<10% od nnbez Anteil Verbr 3. Gr
T31.91	Verbr 90% od mehr KöOF: 10-19 % Verbr 3. Gr
T31.92	Verbr 90% od mehr KöOF: 20-29 % Verbr 3. Gr
T31.93	Verbr 90% od mehr KöOF: 30-39 % Verbr 3. Gr
T31.94	Verbr 90% od mehr KöOF: 40-49 % Verbr 3. Gr
T31.95	Verbr 90% od mehr KöOF: 50-59 % Verbr 3. Gr
T31.96	Verbr 90% od mehr KöOF: 60-69 % Verbr 3. Gr
T31.97	Verbr 90% od mehr KöOF: 70-79 % Verbr 3. Gr
T31.98	Verbr 90% od mehr KöOF: 80-89% Verbr 3. Gr
T31.99	Verbr 90% od mehr KöOF: 90 % od mehr Verbr 3. Gr
T32.22	Verätz 20-29% KöOF: 20-29% Verätz 3. Gr
T32.32	Verätz 30-39% KöOF: 20-29% Verätz 3. Gr
T32.33	Verätz 30-39% KöOF: 30-39% Verätz 3. Gr
T32.40	Verätz 40-49% KöOF: < 10% od nnbez Anteil Verätz 3. Gr
T32.41	Verätz 40-49% KöOF: 10-19% Verätz 3. Gr
T32.42	Verätz 40-49% KöOF: 20-29% Verätz 3. Gr
T32.43	Verätz 40-49% KöOF: 30-39% Verätz 3. Gr
T32.44	Verätz 40-49% KöOF: 40-49% Verätz 3. Gr
T32.50	Verätz 50-59% KöOF: < 10% od nnbez Anteil Verätz 3. Gr
T32.51	Verätz 50-59% KöOF: 10-19% Verätz 3. Gr
T32.52	Verätz 50-59% KöOF: 20-29% Verätz 3. Gr
T32.53	Verätz 50-59% KöOF: 30-39% Verätz 3. Gr
T32.54	Verätz 50-59% KöOF: 40-49% Verätz 3. Gr
T32.55	Verätz 50-59% KöOF: 50-59% Verätz 3. Gr
T32.60	Verätz 60-69% KöOF: < 10% od nnbez Anteil Verätz 3. Gr
T32.61	Verätz 60-69% KöOF: 10-19% Verätz 3. Gr
T32.62	Verätz 60-69% KöOF: 20-29% Verätz 3. Gr
T32.63	Verätz 60-69% KöOF: 30-39% Verätz 3. Gr
T32.64	Verätz 60-69% KöOF: 40-49% Verätz 3. Gr
T32.65	Verätz 60-69% KöOF: 50-59% Verätz 3. Gr
T32.66	Verätz 60-69% KöOF: 60-69% Verätz 3. Gr
T32.70	Verätz 70-79% KöOF: < 10% od nnbez Anteil Verätz 3. Gr
T32.71	Verätz 70-79% KöOF: 10-19% Verätz 3. Gr
T32.72	Verätz 70-79% KöOF: 20-29% Verätz 3. Gr
T32.73	Verätz 70-79% KöOF: 30-39% Verätz 3. Gr
T32.74	Verätz 70-79% KöOF: 40-49% Verätz 3. Gr
T32.75	Verätz 70-79% KöOF: 50-59% Verätz 3. Gr
T32.76	Verätz 70-79% KöOF: 60-69% Verätz 3. Gr
T32.77	Verätz 70-79% KöOF: 70-79% Verätz 3. Gr
T32.80	Verätz 80-89% KöOF: < 10% od nnbez Anteil Verätz 3. Gr
T32.81	Verätz 80-89% KöOF: 10-19% Verätz 3. Gr
T32.82	Verätz 80-89% KöOF: 20-29% Verätz 3. Gr
T32.83	Verätz 80-89% KöOF: 30-39% Verätz 3. Gr
T32.84	Verätz 80-89% KöOF: 40-49% Verätz 3. Gr
T32.85	Verätz 80-89% KöOF: 50-59% Verätz 3. Gr
T32.86	Verätz 80-89% KöOF: 60-69% Verätz 3. Gr
T32.87	Verätz 80-89% KöOF: 70-79% Verätz 3. Gr
T32.88	Verätz 80-89% KöOF: 80-89% Verätz 3. Gr
T32.90	Verätz 90% od mehr KöOF:<10% od nnbez Ant Verätz 3.Gr
T32.91	Verätz 90% od mehr KöOF: 10-19% Verätz 3. Gr
T32.92	Verätz 90% od mehr KöOF: 20-29% Verätz 3. Gr
T32.93	Verätz 90% od mehr KöOF: 30-39% Verätz 3. Gr
T32.94	Verätz 90% od mehr KöOF: 40-49% Verätz 3. Gr
T32.95	Verätz 90% od mehr KöOF: 50-59% Verätz 3. Gr

T32.96	Verätz 90% od mehr KöOF: 60-69% Verätz 3. Gr
T32.97	Verätz 90% od mehr KöOF: 70-79% Verätz 3. Gr
T32.98	Verätz 90% od mehr KöOF: 80-89% Verätz 3. Gr
T32.99	Verätz 90% od mehr KöOF: 90% od mehr Verätz 3. Gr

Diagnose Y01-2

T20.20	Verbrennung Grad 2a des Kopfes und des Halses
T20.21	Verbrennung Grad 2b des Kopfes und des Halses
T20.60	Verätzung Grad 2a des Kopfes und des Halses
T20.61	Verätzung Grad 2b des Kopfes und des Halses
T21.20	Verbrennung Grad 2a des Rumpfes: Teil nnbez
T21.21	Verbrennung Grad 2a des Rumpfes: Brustdrüse [Mamma]
T21.22	Verbr Grad 2a des Rumpfes: ThorW m Ausn BrDrü/-warze
T21.23	Verbrennung Grad 2a des Rumpfes: Bauchdecke
T21.24	Verbrennung Grad 2a des Rumpfes: Rücken [jeder Teil]
T21.25	Verbrennung Grad 2a des Rumpfes: (Äußeres) Genitale
T21.29	Verbrennung Grad 2a des Rumpfes: Sonstige Teile
T21.60	Verätzung Grad 2a des Rumpfes: Teil nnbez
T21.61	Verätzung Grad 2a des Rumpfes: Brustdrüse [Mamma]
T21.62	Verätz Grad 2a des Rumpfes: ThorW m Ausn BrDrü/-warze
T21.63	Verätzung Grad 2a des Rumpfes: Bauchdecke
T21.64	Verätzung Grad 2a des Rumpfes: Rücken [jeder Teil]
T21.65	Verätzung Grad 2a des Rumpfes: (Äußeres) Genitale
T21.69	Verätzung Grad 2a des Rumpfes: Sonstige Teile
T21.80	Verbrennung Grad 2b des Rumpfes: Teil nnbez
T21.81	Verbrennung Grad 2b des Rumpfes: Brustdrüse [Mamma]
T21.82	Verbrennung Grad 2b Rumpf: ThorW m Ausn Brustdr/-warz
T21.83	Verbrennung Grad 2b des Rumpfes: Bauchdecke
T21.84	Verbrennung Grad 2b des Rumpfes: Rücken [jeder Teil]
T21.85	Verbrennung Grad 2b des Rumpfes: (Äußeres) Genitale
T21.89	Verbrennung Grad 2b des Rumpfes: Sonstige Teile
T21.90	Verätzung Grad 2b des Rumpfes: Teil nnbez
T21.91	Verätzung Grad 2b des Rumpfes: Brustdrüse [Mamma]
T21.92	Verätzung Grad 2b Rumpf: ThorW m Ausn Brustdr/-warz
T21.93	Verätzung Grad 2b des Rumpfes: Bauchdecke
T21.94	Verätzung Grad 2b des Rumpfes: Rücken [jeder Teil]
T21.95	Verätzung Grad 2b des Rumpfes: (Äußeres) Genitale
T21.99	Verätzung Grad 2b des Rumpfes: Sonstige Teile
T24.20	Verbrennung Gr 2a Hüfte/Bein, ausgenommen Knöchel/Fuß
T24.21	Verbrennung Gr 2b Hüfte/Bein, ausgenommen Knöchel/Fuß
T24.60	Verätzung Gr 2a Hüfte/Bein, ausgenommen Knöchel/Fuß
T24.61	Verätzung Gr 2b Hüfte/Bein, ausgenommen Knöchel/Fuß
T29.20	Verbr mehr Körperreg, wobei höchst Verbr Gr 2a angeg sind
T29.21	Verbr mehr Körperreg, wobei höchst Verbr Gr 2b angeg sind
T29.60	Verätz mehrerer Körperreg, wobei höchst Gr 2a angeg sind
T29.61	Verätz mehrerer Körperreg, wobei höchst Gr 2b angeg sind

Diagnose Y01-3

T31.30	Verbr 30-39% KöOF: < 10% od nnbez Anteil Verbr 3. Gr
T31.31	Verbr 30-39% KöOF: 10-19% Verbr 3. Gr
T31.32	Verbr 30-39% KöOF: 20-29% Verbr 3. Gr
T31.33	Verbr 30-39% KöOF: 30-39% Verbr 3. Gr
T31.40	Verbr 40-49% KöOF: < 10% od nnbez Anteil Verbr 3. Gr
T31.41	Verbr 40-49% KöOF: 10-19% Verbr 3. Gr
T31.42	Verbr 40-49% KöOF: 20-29% Verbr 3. Gr
T31.43	Verbr 40-49% KöOF: 30-39% Verbr 3. Gr
T31.44	Verbr 40-49% KöOF: 40-49% Verbr 3. Gr
T31.50	Verbr 50-59% KöOF: < 10% od nnbez Anteil Verbr 3. Gr
T31.51	Verbr 50-59% KöOF: 10-19% Verbr 3. Gr
T31.52	Verbr 50-59% KöOF: 20-29% Verbr 3. Gr
T31.53	Verbr 50-59% KöOF: 30-39% Verbr 3. Gr
T31.54	Verbr 50-59% KöOF: 40-49% Verbr 3. Gr
T31.55	Verbr 50-59% KöOF: 50-59% Verbr 3. Gr
T31.60	Verbr 60-69% KöOF: < 10% od nnbez Anteil Verbr 3. Gr
T31.61	Verbr 60-69% KöOF: 10-19% Verbr 3. Gr
T31.62	Verbr 60-69% KöOF: 20-29% Verbr 3. Gr
T31.63	Verbr 60-69% KöOF: 30-39% Verbr 3. Gr
T31.64	Verbr 60-69% KöOF: KöOF, 40-49% Verbr 3. Gr
T31.65	Verbr 60-69% KöOF: 50-59% Verbr 3. Gr
T31.66	Verbr 60-69% KöOF: 60-69% Verbr 3. Gr
T31.70	Verbr 70-79% KöOF: < 10% od nnbez Anteil Verbr 3. Gr
T31.71	Verbr 70-79% KöOF: 10-19% Verbr 3. Gr
T31.72	Verbr 70-79% KöOF: 20-29% Verbr 3. Gr
T31.73	Verbr 70-79% KöOF: 30-39% Verbr 3. Gr
T31.74	Verbr 70-79% KöOF: 40-49% Verbr 3. Gr
T31.75	Verbr 70-79% KöOF: 50-59% Verbr 3. Gr
T31.76	Verbr 70-79% KöOF: 60-69% Verbr 3. Gr
T31.77	Verbr 70-79% KöOF: 70-79% Verbr 3. Gr
T31.80	Verbr 80-89% KöOF: < 10% od nnbez Anteil Verbr 3. Gr
T31.81	Verbr 80-89% KöOF: 10-19% Verbr 3. Gr
T31.82	Verbr 80-89% KöOF: 20-29% Verbr 3. Gr
T31.83	Verbr 80-89% KöOF: 30-39% Verbr 3. Gr
T31.84	Verbr 80-89% KöOF: 40-49% Verbr 3. Gr
T31.85	Verbr 80-89% KöOF: 50-59% Verbr 3. Gr
T31.86	Verbr 80-89% KöOF: 60-69% Verbr 3. Gr
T31.87	Verbr 80-89% KöOF: 70-79% Verbr 3. Gr
T31.88	Verbr 80-89% KöOF: 80-89% Verbr 3. Gr
T31.90	Verbr 90% od mehr KöOF:<10% od nnbez Anteil Verbr 3. Gr
T31.91	Verbr 90% od mehr KöOF: 10-19 % Verbr 3. Gr
T31.92	Verbr 90% od mehr KöOF: 20-29 % Verbr 3. Gr
T31.93	Verbr 90% od mehr KöOF: 30-39 % Verbr 3. Gr
T31.94	Verbr 90% od mehr KöOF: 40-49 % Verbr 3. Gr
T31.95	Verbr 90% od mehr KöOF: 50-59 % Verbr 3. Gr
T31.96	Verbr 90% od mehr KöOF: 60-69 % Verbr 3. Gr
T31.97	Verbr 90% od mehr KöOF: 70-79 % Verbr 3. Gr
T31.98	Verbr 90% od mehr KöOF: 80-89% Verbr 3. Gr
T31.99	Verbr 90% od mehr KöOF: 90 % od mehr Verbr 3. Gr
T32.30	Verätz 30-39% KöOF: < 10% od nnbez Anteil Verätz 3. Gr
T32.31	Verätz 30-39% KöOF: 10-19% Verätz 3. Gr
T32.32	Verätz 30-39% KöOF: 20-29% Verätz 3. Gr
T32.33	Verätz 30-39% KöOF: 30-39% Verätz 3. Gr
T32.40	Verätz 40-49% KöOF: < 10% od nnbez Anteil Verätz 3. Gr
T32.41	Verätz 40-49% KöOF: 10-19% Verätz 3. Gr
T32.42	Verätz 40-49% KöOF: 20-29% Verätz 3. Gr
T32.43	Verätz 40-49% KöOF: 30-39% Verätz 3. Gr
T32.44	Verätz 40-49% KöOF: 40-49% Verätz 3. Gr
T32.50	Verätz 50-59% KöOF: < 10% od nnbez Anteil Verätz 3. Gr
T32.51	Verätz 50-59% KöOF: 10-19% Verätz 3. Gr
T32.52	Verätz 50-59% KöOF: 20-29% Verätz 3. Gr
T32.53	Verätz 50-59% KöOF: 30-39% Verätz 3. Gr
T32.54	Verätz 50-59% KöOF: 40-49% Verätz 3. Gr
T32.55	Verätz 50-59% KöOF: 50-59% Verätz 3. Gr
T32.60	Verätz 60-69% KöOF: < 10% od nnbez Anteil Verätz 3. Gr
T32.61	Verätz 60-69% KöOF: 10-19% Verätz 3. Gr
T32.62	Verätz 60-69% KöOF: 20-29% Verätz 3. Gr
T32.63	Verätz 60-69% KöOF: 30-39% Verätz 3. Gr
T32.64	Verätz 60-69% KöOF: 40-49% Verätz 3. Gr
T32.65	Verätz 60-69% KöOF: 50-59% Verätz 3. Gr
T32.66	Verätz 60-69% KöOF: 60-69% Verätz 3. Gr
T32.70	Verätz 70-79% KöOF: < 10% od nnbez Anteil Verätz 3. Gr
T32.71	Verätz 70-79% KöOF: 10-19% Verätz 3. Gr
T32.72	Verätz 70-79% KöOF: 20-29% Verätz 3. Gr
T32.73	Verätz 70-79% KöOF: 30-39% Verätz 3. Gr
T32.74	Verätz 70-79% KöOF: 40-49% Verätz 3. Gr
T32.75	Verätz 70-79% KöOF: 50-59% Verätz 3. Gr
T32.76	Verätz 70-79% KöOF: 60-69% Verätz 3. Gr
T32.77	Verätz 70-79% KöOF: 70-79% Verätz 3. Gr
T32.80	Verätz 80-89% KöOF: < 10% od nnbez Anteil Verätz 3. Gr
T32.81	Verätz 80-89% KöOF: 10-19% Verätz 3. Gr
T32.82	Verätz 80-89% KöOF: 20-29% Verätz 3. Gr
T32.83	Verätz 80-89% KöOF: 30-39% Verätz 3. Gr
T32.84	Verätz 80-89% KöOF: 40-49% Verätz 3. Gr

T32.85	Verätz 80-89% KöOF: 50-59% Verätz 3. Gr
T32.86	Verätz 80-89% KöOF: 60-69% Verätz 3. Gr
T32.87	Verätz 80-89% KöOF: 70-79% Verätz 3. Gr
T32.88	Verätz 80-89% KöOF: 80-89% Verätz 3. Gr
T32.90	Verätz 90% od mehr KöOF:<10% od nnbez Ant Verätz 3.Gr
T32.91	Verätz 90% od mehr KöOF: 10-19% Verätz 3. Gr
T32.92	Verätz 90% od mehr KöOF: 20-29% Verätz 3. Gr
T32.93	Verätz 90% od mehr KöOF: 30-39% Verätz 3. Gr
T32.94	Verätz 90% od mehr KöOF: 40-49% Verätz 3. Gr
T32.95	Verätz 90% od mehr KöOF: 50-59% Verätz 3. Gr
T32.96	Verätz 90% od mehr KöOF: 60-69% Verätz 3. Gr
T32.97	Verätz 90% od mehr KöOF: 70-79% Verätz 3. Gr
T32.98	Verätz 90% od mehr KöOF: 80-89% Verätz 3. Gr
T32.99	Verätz 90% od mehr KöOF: 90% od mehr Verätz 3. Gr

Prozedur Y01-4

02.03↔	Bildung eines Schädelknochenlappens
04.92↔	Implant o Ersetz d Elektrod(n) e periph Neurostim
08.21↔	Exzision eines Chalazions
08.22↔	Exzision einer anderen klein Läsion am Augenlid
08.23↔	Exzision einer gröss Läsion am Lid, nicht durchgeh
08.24↔	Exzision einer grösseren Läsion am Augenlid, perf
08.38↔	Korrektur einer Lidretraktion
08.41↔	Behebung von Entrop oder Ektrop durch Thermokaut
08.42↔	Behebung von Entropium oder Ektrop durch Nahtverf
08.43↔	Behebung von Entropium oder Ektrop durch Keilres
08.44↔	Behebung von Entropium oder Ektrop durch Lidplast
08.49↔	So Eingriff zur Korrektur eines Entrop oder Ektrop
08.51↔	Kanthotomie
08.59↔	Sonstige Anpassung der Lidposition
08.61↔	Plastische Reko des Augenlids mit Hautlap oder -Tx
08.62↔	Plast Reko des Lids mit Schleimhautlapp oder -Tx
08.64↔	Plastische Reko des Augenlids mit tarsokonj Lappen
08.69↔	Sonstige plast Reko des Lids mit Lappen oder Tx
08.70↔	Plastische Rekonstruktion des Augenlids, n.n.bez.
08.71↔	Den Lidrand umfass plast Reko des Lids, part Tiefe
08.72↔	Sonstige plast Reko des Augenlids, partielle Tiefe
08.73↔	Den Lidrand umfass plast Reko des Lids, volle Tief
08.74↔	Sonstige plast Reko des Augenlids, volle Tiefe
08.82↔	Versorg e Risswund dLids,dLidrand umfass,partTiefe
08.83↔	So Versorg einer Risswund des Lids, part Tiefe
08.84↔	Versorg e Risswund dLids,dLidrand umfass,volleTief
08.85↔	So Versorg einer Risswund des Lids, volle Tiefe
08.89↔	Sonstige plastische Rekonstruktion des Augenlids
16.31↔	Entf des Augeninh mit glz Implant in die SklSchale
16.39↔	Sonstige Eviszeration des Augapfels
16.41↔	Enukl dAugapf m glzImplant i dTenonKaps mAnheft Mm
16.42↔	Enukl des Augapfels mit anderem glz Implantat
16.49↔	Sonstige Enukleation des Augapfels
16.51↔	Exent der Orbita mit Entfernen ben Strukturen
16.52↔	Exent der Orbita mit ther Entfernen von OrbKnoch
16.59↔	Sonstige Exenteration der Orbita
16.61↔	Sekundäres Einsetzen eines Augenimplantats
16.62↔	Revision und Reinsertion eines Augenimplantats
16.63↔	Revision einer Enukleationstasche mit Transplantat
16.64↔	Sonstige Revision einer Enukleationstasche
16.65↔	Sekundäres Transplantat in eine Exenterationshöhle
16.66↔	Sonstige Revision einer Exenterationshöhle
16.69↔	Sonstige sek Massnahm nach Entfernen des Augapfels
16.71↔	Entfernen eines Augenimplantats
16.72↔	Entfernen eines Orbitaimplantats
16.81↔	Versorgung einer Orbitawunde
16.82↔	Versorgung einer Bulbusruptur
16.89↔	So Versorg einer Verletz von Orbita oder Augapf
16.92↔	Exzision einer Orbitaläsion
16.98↔	Sonstige Operationen an der Orbita
18.01↔	Perforation des Ohrläppchens
18.02↔	Inzision am äusseren Gehörgang
18.09↔	Sonstige Inzision am äusseren Ohr
18.21↔	Exzision eines präaurikulären Sinus
18.29↔	Exz oder Destr einer anderen Läsion am äuss Ohr
18.31↔	Radikale Exzision einer Läsion am äusseren Ohr
18.39↔	Sonstige Exzision am äusseren Ohr
18.6↔	Rekonstruktion des äusseren Gehörgangs
18.71↔	Ohrmuschelaufbau
18.72↔	Reinsertion eines amputierten Ohres
18.79↔	Sonstige plastische Rekonstruktion am äusseren Ohr
18.9↔	Sonstige Operation am äusseren Ohr
19.9↔	Sonstige plastische Rekonstruktion am Mittelohr
20.99↔	Sonstige Operationen an Innen- und Mittelohr
21.1↔	Inzision an der Nase
21.30↔	Lok Exz und Destr einer Läsion an der Nase, nnb.
21.31↔	Lokale Exzision und Destr einer endonas Läsion
21.32↔	Exz und lokale Destr einer and Läsion an der Nase
21.4↔	Resektion der Nase
21.83↔	Totale plastische Nasenrekonstruktion
21.84↔	Revision einer Rhinoplastik
21.85↔	Augmentationsrhinoplastik
21.86↔	Rhinoplastik der Nasenweichteile
21.87↔	Sonstige Rhinoplastik
21.88↔	Sonstige Septumplastik
21.89↔	Sonstige plastische Reko und OP an der Nase
21.91↔	Lösung von Synechien der Nase
24.31↔	Exzision von Läsion oder Gewebe am Zahnfleisch
24.5↔	Alveoloplastik
24.91↔	Extens oder Vertief des Sulcus buccolab oder ling
25.59↔	Sonstige Zungenrekonstruktion und Zungenplastik
27.42↔	Ausgedehnte Exzision einer Läsion an der Lippe
27.43↔	Sonstige Exz von Läsion oder Gewebe an der Lippe
27.49↔	Sonstige Exzision in der Mundhöhle
27.53↔	Verschluss einer Fistel im Mund
27.54↔	Plastische Reko einer (angeborenen) Lippenspalte
27.59↔	Sonstige plastische Rekonstruktion am Mund
27.99↔	Sonstige Operationen in der Mundhöhle
30.22↔	Chordektomie
31.61↔	Naht einer Rissverletzung am Larynx
31.62↔	Verschluss einer Larynxfistel
31.63↔	Revision einer Laryngostomie
31.64↔	Versorgung einer Larynxfraktur
31.72↔	Verschluss einer äusseren trachealen Fistel
31.73↔	Verschluss einer anderen trachealen Fistel
31.92↔	Lösung von Adhäsionen an Trachea oder Larynx
31.98↔	Sonstige Operationen am Larynx
32.09↔	So lok Exz oder Destr von Läs oder Gew an e Bronch
32.1↔	Sonstige Exzision an einem Bronchus
32.24↔	Perkutane Exzision von Läsion Lunge
32.30↔	Thorakoskopische Segmentresektion der Lunge
32.39↔	So u nnbez Segmentresektion der Lunge
32.41↔	Thorakoskopische Lobektomie an der Lunge
32.49↔	Sonstige Lobektomie an der Lunge
32.50↔	Thorakoskopische Pneumonektomie
32.59↔	Exzision der Lunge, n.n.bez.
32.6↔	Radikale Dissektion von Thoraxstrukturen
32.9↔	Sonstige Exzision an der Lunge
33.0↔	Inzision an einem Bronchus
33.25↔	Offene Bronchusbiopsie
33.41↔	Naht eines Bronchusrisses
33.42↔	Verschluss einer Bronchusfistel
33.43↔	Verschluss einer Lungenverletzung
33.48↔	Sonstige und plastische Reko an einem Bronchus
33.49↔	Sonstige und plastische Reko an der Lunge
33.71↔	Endoskopisches Einsetzen Bronchialventil
33.79↔	Endoskop Impl sonst Bronchialvorricht
33.92↔	Ligatur eines Bronchus
33.98↔	Sonstige Operationen an einem Bronchus
33.99↔	Sonstige Operationen an der Lunge

34.51↔	Dekortikation der Lunge
34.52↔	Thorakoskopische Dekortikation der Lunge
34.59↔	Sonstige Exzision an der Pleura
34.71↔	Naht einer Brustwandverletzung
34.72↔	Verschluss einer Thorakostomie
34.73↔	Verschluss anderer Thoraxfisteln
34.79↔	Sonstige plastische Reko an der Brustwand
39.42↔	Revision eines av Shunts zur Hämodialyse
40.29↔	Einfache Exzision einer anderen lymphat Struktur
42.10↔	Ösophagostomie, n.n.bez.
42.11↔	Zervikale Ösophagostomie
42.12↔	Exteriorisation einer ösophagealen Tasche
42.19↔	Sonstige Fistulisierung des Ösophagus nach aussen
42.40↔	Ösophagektomie, n.n.bez.
42.41↔	Partielle Ösophagektomie
42.42↔	Totale Ösophagektomie
42.51↔	Intrathorakale Ösophagoösophagostomie
42.52↔	Intrathorakale Ösophagogastrostomie
42.53↔	Intrathor ÖsophAnast mit IntPos von Dünndarm
42.54↔	Sonstige intrathorakale Ösophagoenterostomie
42.55↔	Intrathor ÖsophAnast mit IntPos von Dickdarm
42.56↔	Sonstige intrathorakale Ösophagokolostomie
42.58↔	Intrathor ÖsophAnast mit anderer Interposition
42.59↔	Sonstige intrathorakale Ösophagusanastomose
42.61↔	Prästernale Ösophagoösophagostomie
42.62↔	Prästernale Ösophagogastrostomie
42.63↔	Prästernale ÖsophAnast mit IntPos von Dünndarm
42.64↔	Sonstige prästernale Ösophagoenterostomie
42.65↔	Prästernale ÖsophAnast mit IntPos von Dickdarm
42.66↔	Sonstige prästernale Ösophagokolostomie
42.68↔	Sonstige prästernale ÖsophAnast mit Interposition
42.69↔	Sonstige prästernale Ösophagusanastomose
42.81↔	Einsetzen eines permanenten Tubus in den Ösophagus
42.82↔	Naht einer Ösophagus-Verletzung
42.83↔	Verschluss einer Ösophagostomie
42.85↔	Plastische Rekonstruktion an einer ÖsophSten
42.87↔	Sonstiges Transplantat am Ösophagus
42.89↔	Sonstige Rekonstruktion am Ösophagus
43.0↔	Gastrotomie
43.5↔	Partielle Gastrekt mit Anastomose zum Ösophagus
43.6↔	Partielle Gastrektomie mit Anastomose zum Duodenum
43.7↔	Partielle Gastrektomie mit Anastomose zum Jejunum
43.81↔	Partielle Gastrektomie mit Dünndarmtransposition
43.89↔	Sonstige partielle Gastrektomie
43.91↔	Totale Gastrektomie mit intestinaler Interposition
43.99↔	Sonstige totale Gastrektomie
44.11↔	Transabdominale Gastroskopie
44.29↔	Sonstige Pyloroplastik
44.5↔	Revision einer Magenanastomose
45.27↔	Intestinale Biopsie an nicht näher bez Stelle
50.14↔	Laparoskopische Leberbiopsie
53.51↔	Operation einer Narbenhernie
53.61↔	Operation einer Narbenhernie mit Transplantat oder Prothese
54.11↔	Probelaparotomie
54.12↔	Wiedereröffnung einer kürzlichen Laparotomie
54.19↔	Sonstige Laparotomie
54.21↔	Laparoskopie
54.23↔	Biopsie am Peritoneum
54.61↔	Wiederverschl einer postop abdominalen Wunddehisz
54.62↔	Verzögerter Verschluss einer gran AbdWund
54.63↔	Sonstige Naht an der Bauchwand
54.92↔	Entfernen eines Fremdkörpers aus der PeritHöhl
54.99↔	Sonstige Operationen in der Abdominal-Region
62.3↔	Einseitige Orchidektomie
62.41↔	Entfernen beider Hoden im gleichen Eingriff
62.42↔	Entfernen eines belassenen Hodens
62.61↔	Naht einer Hodenverletzung
62.69↔	Sonstige plastische Rekonstruktion am Hoden
64.0↔	Zirkumzision
64.3↔	Amputation des Penis
64.41↔	Naht einer Penisverletzung
64.42↔	Lösung einer Chorda des Penis
64.43↔	Konstruktion eines Penis
64.44↔	Rekonstruktion des Penis
64.45↔	Reimplantation des Penis
64.49↔	Sonstige plastische Rekonstruktion am Penis
76.64↔	Sonstige orthogr Chirurgie an der Mandibula
83.43↔	Exzision von Muskel oder Faszie zur Tx
83.45↔	Sonstige Myektomie
83.92↔	Einsetzen oder Ersetzen eines SkelMuskStimul
83.93↔	Entfernen eines Skelettmuskelstimulators
84.00↔	Amputation an der oberen Extremität, n.n.bez.
84.01↔	Amput und Exartikulat an e Fing (ausgen am Daum)
84.02↔	Amputation und Exartikulation am Daumen
84.03↔	Hand-Amputation
84.04↔	Handgelenks-Exartikulation
84.05↔	Vorderarm-Amputation
84.06↔	Ellbogen-Exartikulation
84.07↔	Oberarm-Amputation
84.08↔	Schultergelenk-Exartikulation
84.09↔	Interthorakoskapuläre Amputation
84.10↔	Amputation der unteren Extremität, n.n.bez.
84.11↔	Zehenamputation
84.12↔	Amputation durch Fuss
84.13↔	Exartikulation im Sprunggelenk
84.14↔	Transmalleoläre Amputation im Sprunggelenk
84.15↔	Sonstige Unterschenkel-Amputation
84.16↔	Knie-Exartikulation
84.17↔	Oberschenkel-Amputation
84.18↔	Hüft-Exartikulation
84.19↔	Abdominopelvine Amputation
84.3↔	Revision eines Amputationsstumpfes
84.91↔	Amputation, n.n.bez.
85.53↔	Einseitige Prothesenimplantation an der Mamma
85.54↔	Beidseitige Prothesenimplantation an der Mamma
86.25↔	Dermabrasion
86.4↔	Radikale Exzision einer Hautläsion
86.61↔	Vollhauttransplantat an die Hand
86.62↔	Sonstiges Hauttransplantat an die Hand
86.65↔	Heterologe Hauttransplantation
86.66↔	Homologe Hauttransplantation
86.67↔	Haut-Regenerationsgraft
86.69↔	Sonstige Haut-Tx an andere Lokalisationen
86.89↔	Sonstige plastische Reko an Haut und Subkutangew
86.91↔	Exzision von Haut zur Transplantation
86.93↔	Einsetzen eines Gewebeexpanders
86.94↔	Ein-/ErsetzPulsgener eNeurostim einzLeit, ni aufladbar spezif
86.95↔	Ein-/ErsetzPulsgener eNeurostim doppLeit, ni aufladbar spezif
86.97↔	Einsetzen aufladb Neurostim, aufladb, 1L
86.98↔	Einsetzen aufladb Neurostim, aufladb, 2L
XX.CH‡↔	Kein spezifischer Kode im CHOP

ADRG Y02 Andere Verbrennungen mit Hauttransplantation

Mindestens eine Prozedur in Tabelle Y02-3

DRG Y02A Andere Verbrennungen mit Hauttransplantation bei Sepsis oder mit komplizierenden Prozeduren, hochkomplexem Eingriff, vierzeitigen bestimmten OR-Prozeduren oder intensivmedizinischer Komplexbehandlung > 552 Aufwandspunkte

(Prozedur in Tabelle Y02-4 oder Dauer der maschinellen Beatmung > 24 Stunden oder PCCL > 3 oder Nebendiagnose in Tabelle Y02-1 oder Dialyse oder Komplizierende Prozeduren oder Komplexe OR-Prozeduren oder Intensivmedizinische Komplexbehandlung > 552 Aufwandspunkte) und (Komplizierende Prozeduren oder Intensivmedizinische Komplexbehandlung > 552 Aufwandspunkte oder Vierzeitige bestimmte OR-Prozeduren oder mindestens eine Prozedur in Tabelle Y02-5 oder Diagnose in Tabelle Y02-2)

DRG Y02B Andere Verbrennungen mit Hauttransplantation außer b. Sepsis, ohne kompliz. Proz., ohne hochkompl. Eingr., ohne vierzeitige best. OR-Proz., ohne intens. Komplexb. > 552 P., mit äußerst schw. CC, kompliz. Diagn., kompl. Proz., Dialyse od. Beatm. > 24 Std.

Prozedur in Tabelle Y02-4 oder Dauer der maschinellen Beatmung > 24 Stunden oder PCCL > 3 oder Nebendiagnose in Tabelle Y02-1 oder Dialyse oder Komplizierende Prozeduren oder Komplexe OR-Prozeduren oder Intensivmedizinische Komplexbehandlung > 552 Aufwandspunkte

DRG Y02C Andere Verbrennungen mit Hauttransplantation ohne äußerst schwere CC, ohne komplizierende Diagnose, ohne komplexe Prozedur, ohne Dialyse, ohne Beatmung > 24 Stunden, ohne komplizierende Prozeduren, ohne intensivmedizinische Komplexbehandlung > 552 Punkte

Nebendiagnose Y02-1

A40.0	Sepsis durch Streptokokken, Gruppe A
A40.1	Sepsis durch Streptokokken, Gruppe B
A40.2	Sepsis durch Streptokokken, Gruppe D
A40.3	Sepsis durch Streptococcus pneumoniae
A40.8	Sonst Sepsis durch Streptokokken
A40.9	Sepsis durch Streptokokken, nicht näher bezeichnet
A41.0	Sepsis durch Staphylococcus aureus
A41.1	Sepsis durch sonstige näher bezeichnete Staphylokokken
A41.2	Sepsis durch nnbez Staphylokokken
A41.3	Sepsis durch Haemophilus influenzae
A41.4	Sepsis durch Anaerobier
A41.51	Sepsis durch Escherichia coli [E. coli]
A41.52	Sepsis durch Pseudomonas
A41.58	Sepsis durch sonstige gramnegative Erreger
A41.8	Sonstige nb Sepsis
A41.9	Sepsis, nnbez
A48.1	Legionellose mit Pneumonie
A48.2	Legionellose ohne Pneumonie [Pontiac-Fieber]
E20.1	Pseudohypoparathyreoidismus
E40	Kwashiorkor
E41	Alimentärer Marasmus
E42	Kwashiorkor-Marasmus
E43	Nnb erhebliche Energie- u Eiweißmangelernährung
E44.0	Mäßige Energie- u Eiweißmangelernährung
E44.1	Leichte Energie- u Eiweißmangelernährung
E45	EntwicklVerzög d Energie- u Eiweißmangelernährung
E46	Nnbez Energie- u Eiweißmangelernährung
E50.0	Vitamin-A-Mangel m Xerosis conjunctivae
E50.1	Vit-A-Mangel m Bitot-Flecken u Xerosis conjunctiv
E50.2	Vitamin-A-Mangel mit Hornhautxerose
E50.3	Vit-A-Mang m Hornhautulzerat u Hornhautxerose
E50.4	Vitamin-A-Mangel m Keratomalazie
E50.5	Vitamin-A-Mangel m Nachtblindheit
E50.6	Vit-A-Mang m xerophthalmischen Narb Hornhaut
E50.7	Sonst Manifest Vit-A-Mangel am Auge
E50.8	Sonstige Manifestationen Vitamin-A-Mangel
E50.9	Vitamin-A-Mangel, nnbez
E51.1	Beriberi
E51.2	Wernicke-Enzephalopathie
E51.8	Sonstige Manifestationen Thiaminmangel
E51.9	Thiaminmangel, nnbez
E52	Niazinmangel [Pellagra]
E53.0	Riboflavinmangel
E53.1	Pyridoxinmangel
E53.8	Mangel sonst nb Vitamine Vit-B-Komplex
E53.9	Vitamin-B-Mangel, nnbez
E54	Askorbinsäuremangel
E55.0	Floride Rachitis
E55.9	Vitamin-D-Mangel, nnbez
E56.0	Vitamin-E-Mangel
E56.1	Vitamin-K-Mangel
E56.8	Mangel an sonstigen Vitaminen
E56.9	Vitaminmangel, nnbez
E58	Alimentärer Kalziummangel
E59	Alimentärer Selenmangel
E60	Alimentärer Zinkmangel
E61.0	Kupfermangel
E61.1	Eisenmangel
E61.2	Magnesiummangel
E61.3	Manganmangel
E61.4	Chrommangel
E61.5	Molybdänmangel
E61.6	Vanadiummangel
E61.7	Mangel an mehreren Spurenelementen
E61.8	Mangel sonstige nb Spurenelementen
E61.9	Spurenelementmangel, nnbez
E63.0	Mangel an essentiellen Fettsäuren [EFA]
E63.1	Aliment Mangelzust infolge unausgew ZusammSetz Nahr
E63.8	Sonstige nb alimentäre Mangelzustände
E63.9	Alimentärer Mangelzustand, nnbez
E64.0	Folgen Energie- u Eiweißmangelernährung
E64.1	Folgen Vitamin-A-Mangel
E64.2	Folgen Vitamin-C-Mangel
E64.3	Folgen Rachitis
E64.8	Folgen sonstiger alimentärer Mangelzustände
E64.9	Folgen nnbez alimentären Mangelzustandes

E83.50	Kalziphylaxie
E83.58	Sonstige Störungen des Kalziumstoffwechsels
E83.59	Störungen des Kalziumstoffwechsels, nnbez
E86	Volumenmangel
E87.0	Hyperosmolalität u Hypernatriämie
E87.1	Hypoosmolalität u Hyponatriämie
E87.2	Azidose
E87.3	Alkalose
E87.4	Gemischte Störung Säure-Basen-Gleichgewicht
E87.5	Hyperkaliämie
E87.6	Hypokaliämie
E87.7	Flüssigkeitsüberschuß
E87.8	Sonst Störung Wasser-/Elektrolythaushalt, aonkl
I26.0	Lungenembolie mit Angabe eines akuten Cor pulmonale
I26.9	Lungenembolie ohne Angabe eines akuten Cor pulmonale
I50.00	Prim Rechtsherzinsuff
I50.01	Sek Rechtsherzinsuff
I50.9	Herzinsuffizienz, nnbez
I82.8	Embolie u Thrombose sonstiger nb Venen
I95.8	Sonstige Hypotonie
I97.8	Sonst Kreislaufkomplik nach med Maßn, aonkl
J12.0	Pneumonie d Adenoviren
J12.1	Pneumonie d Resp-Sync-Vir [RS-V]
J12.2	Pneumonie d Parainfluenzaviren
J12.8	Pneumonie d sonstige Viren
J12.9	Viruspneumonie, nnbez
J13	Pneumonie d Streptococcus pneumoniae
J14	Pneumonie d Haemophilus influenzae
J15.0	Pneumonie d Klebsiella pneumoniae
J15.1	Pneumonie d Pseudomonas
J15.2	Pneumonie d Staphylokokken
J15.3	Pneumonie d Streptokokken Gruppe B
J15.4	Pneumonie d sonstige Streptokokken
J15.5	Pneumonie d Escherichia coli
J15.6	Pneumonie d and aerobe gramnegative Bakterien
J15.7	Pneumonie d Mycoplasma pneumoniae
J15.8	Sonstige bakterielle Pneumonie
J15.9	Bakterielle Pneumonie, nnbez
J16.0	Pneumonie d Chlamydien
J16.8	Pneumonie d sonstige nb Infektionserreger
J17.0	Pneumonie b aokl bakteriellen KH
J17.1	Pneumonie b aokl VirusKH
J17.2	Pneumonie b Mykosen
J17.3	Pneumonie b parasitären KH
J17.8	Pneumonie b sonst aokl KH
J18.0	Bronchopneumonie, nnbez
J18.1	Lobärpneumonie, nnbez
J18.8	Sonstige Pneumonie, Erreger nnbez
J18.9	Pneumonie, nnbez
L03.10	Phlegmone obere Extremität
L03.11	Phlegmone untere Extremität
L03.2	Phlegmone Gesicht
L03.3	Phlegmone Rumpf
L03.8	Phlegmone an sonstigen Lokalisationen
L03.9	Phlegmone, nnbez
L98.3	Eosinophile Zellulitis [Wells-Syndrom]
M83.00	Osteomalazie im Wochenbett, mehrere Lok
M83.01	Osteomalazie im Wochenbett, Schulterregion
M83.02	Osteomalazie im Wochenbett, Oberarm
M83.03	Osteomalazie im Wochenbett, Unterarm
M83.04	Osteomalazie im Wochenbett, Hand
M83.05	Osteomalazie im Wochenbett, Becken/Oberschenkel
M83.06	Osteomalazie im Wochenbett, Unterschenkel
M83.07	Osteomalazie im Wochenbett, Knöchel/Fuß
M83.08	Osteomalazie im Wochenbett, sonst Lokalisation
M83.09	Osteomalazie im Wochenbett, nnb Lokalisationen
M83.10	Senile Osteomalazie, mehrere Lokalisationen
M83.11	Senile Osteomalazie Schulterregion
M83.12	Senile Osteomalazie Oberarm
M83.13	Senile Osteomalazie Unterarm
M83.14	Senile Osteomalazie Hand
M83.15	Senile Osteomalazie Beckenregion/Oberschenkel
M83.16	Senile Osteomalazie Unterschenkel
M83.17	Senile Osteomalazie Knöchel/Fuß
M83.18	Senile Osteomalazie, sonstige Lokalisation
M83.19	Senile Osteomalazie, nnbez Lokalisationen
M83.20	Osteomalazie ErwAlter d Malabs, mehrere Lok
M83.21	Osteomalazie ErwAlter d Malabs, Schulterregion
M83.22	Osteomalazie ErwAlter d Malabs, Oberarm
M83.23	Osteomalazie ErwAlter d Malabs, Unterarm
M83.24	Osteomalazie ErwAlter d Malabs, Hand
M83.25	Osteomalazie ErwAlter d Malabs, Becken/OS
M83.26	Osteomalazie ErwAlter d Malabs, Unterschenkel
M83.27	Osteomalazie ErwAlter d Malabs, Knöchel/Fuß
M83.28	Osteomalazie ErwAlter d Malabs, sonst Lok
M83.29	Osteomalazie ErwAlter d Malabs, nnbez Lok
M83.30	Osteomalazie ErwAlter d Fehl-/Mangelernähr, mehr Lok
M83.31	Osteomalazie ErwAlter d Fehl-/Mangelernähr, Schulterreg
M83.32	Osteomalazie ErwAlter d Fehl-/Mangelernähr, Oberarm
M83.33	Osteomalazie ErwAlter d Fehl-/Mangelernähr, Unterarm
M83.34	Osteomalazie ErwAlter d Fehl-/Mangelernähr, Hand
M83.35	Osteomalazie ErwAlter d Fehl-/Mangelernähr, BeReg/OS
M83.36	Osteomalazie ErwAlter d Fehl-/Mangelernähr, US
M83.37	Osteomalazie ErwAlter d Fehl-/Mangelernähr, Knöchel/Fuß
M83.38	Osteomalazie ErwAlter d Fehl-/Mangelernähr, so Lok
M83.39	Osteomalazie ErwAlter d Fehl-/Mangelernähr, nnb Lok
M83.40	Aluminiumosteopathie, mehrere Lokalisationen
M83.41	Aluminiumosteopathie Schulterregion
M83.42	Aluminiumosteopathie Oberarm
M83.43	Aluminiumosteopathie Unterarm
M83.44	Aluminiumosteopathie Hand
M83.45	Aluminiumosteopathie Beckenregion/Oberschenkel
M83.46	Aluminiumosteopathie Unterschenkel
M83.47	Aluminiumosteopathie Knöchel/Fuß
M83.48	Aluminiumosteopathie, sonstige Lokalisation
M83.49	Aluminiumosteopathie, nnbez Lokalisationen
M83.50	Sonst AM-induz Osteomalazie b Erw, mehrere Lok
M83.51	Sonst AM-induz Osteomalazie b Erw, Schulterregion
M83.52	Sonst AM-induz Osteomalazie b Erw, Oberarm
M83.53	Sonst AM-induz Osteomalazie b Erw, Unterarm
M83.54	Sonst AM-induz Osteomalazie b Erw, Hand
M83.55	Sonst AM-induz Osteomalazie b Erw, Beckenreg/OS
M83.56	Sonst AM-induz Osteomalazie b Erw, Unterschenkel
M83.57	Sonst AM-induz Osteomalazie b Erw, Knöchel/Fuß
M83.58	Sonst AM-induz Osteomalazie b Erw, so Lok
M83.59	Sonst AM-induz Osteomalazie b Erw, nnbez Lok
M83.80	Sonst Osteomalazie im ErwAlter, mehrere Lok
M83.81	Sonst Osteomalazie im ErwAlter, Schulterregion
M83.82	Sonst Osteomalazie im ErwAlter, Oberarm
M83.83	Sonst Osteomalazie im ErwAlter, Unterarm
M83.84	Sonst Osteomalazie im ErwAlter, Hand
M83.85	Sonst Osteomalazie im ErwAlter, Becken/OS
M83.86	Sonst Osteomalazie im ErwAlter, Unterschenkel
M83.87	Sonst Osteomalazie im ErwAlter, Knöchel/Fuß
M83.88	Sonst Osteomalazie im ErwAlter, sonst Lok
M83.89	Sonst Osteomalazie im ErwAlter, nnbez Lok
M83.90	Osteomalazie im ErwAlter, nnb, mehrere Lok
M83.91	Osteomalazie im ErwAlter, nnb, Schulterregion
M83.92	Osteomalazie im ErwAlter, nnb, Oberarm
M83.93	Osteomalazie im ErwAlter, nnb, Unterarm
M83.94	Osteomalazie im ErwAlter, nnb, Hand
M83.95	Osteomalazie im ErwAlter, nnb, Becken/Oberschenkel
M83.96	Osteomalazie im ErwAlter, nnb, Unterschenkel
M83.97	Osteomalazie im ErwAlter, nnb, Knöchel/Fuß
M83.98	Osteomalazie im ErwAlter, nnb, sonst Lok
M83.99	Osteomalazie im ErwAlter, nnb, nnb Lok
R57.1	Hypovolämischer Schock
R57.8	Sonstige Formen Schock
R65.0	Syst inflam Response-Synd [SIRS] infekt o Organkomp
R65.1	Syst inflam Response-Synd [SIRS] infekt m Organkomp

R65.2	Syst inflam Response-Synd [SIRS] ni-infekt o Organkomp
R65.3	Syst inflam Response-Synd [SIRS] ni-infekt m Org.komp
R65.9	System inflamm Response-Synd [SIRS], nnbez
T27.0	Verbrennung des Kehlkopfes und der Trachea
T27.1	Verbr des Kehlkopfes u der Trachea m Beteilig der Lunge
T27.4	Verätzung des Kehlkopfes und der Trachea
T27.5	Verätz des Kehlkopfes u der Trachea m Beteilig der Lunge
T28.0	Verbrennung des Mundes und des Rachens
T28.1	Verbrennung des Ösophagus
T28.2	Verbrennung sonstiger Teile des Verdauungstraktes
T28.5	Verätzung des Mundes und des Rachens
T28.6	Verätzung des Ösophagus
T28.7	Verätzung sonstiger Teile des Verdauungstraktes
T79.3	Posttraumatische Wundinfektion, ank
T81.1	Schock während od als Folge Eingriff, ank
T81.7	Gefäßkomplikationen nach Eingriff, ank
T85.78	Infekt/ entzündl Reakt durch so interne Proth/Implant/Transpl
T85.82	Kapselfibrose Mamma durch Mammaprothese od -implantat
T85.88	Sonst Komplik durch interne Proth/Implant/Transplant, aonkl
Z43.0	Versorgung Tracheostoma
Z93.0	Vorhandensein Tracheostoma

Diagnose Y02-2

A40.0	Sepsis durch Streptokokken, Gruppe A
A40.1	Sepsis durch Streptokokken, Gruppe B
A40.2	Sepsis durch Streptokokken, Gruppe D
A40.3	Sepsis durch Streptococcus pneumoniae
A40.8	Sonst Sepsis durch Streptokokken
A40.9	Sepsis durch Streptokokken, nicht näher bezeichnet
A41.0	Sepsis durch Staphylococcus aureus
A41.1	Sepsis durch sonstige näher bezeichnete Staphylokokken
A41.2	Sepsis durch nnbez Staphylokokken
A41.3	Sepsis durch Haemophilus influenzae
A41.4	Sepsis durch Anaerobier
A41.51	Sepsis durch Escherichia coli [E. coli]
A41.52	Sepsis durch Pseudomonas
A41.58	Sepsis durch sonstige gramnegative Erreger
A41.8	Sonstige nb Sepsis
A41.9	Sepsis, nnbez
R65.0	Syst inflam Response-Synd [SIRS] infekt o Organkomp
R65.1	Syst inflam Response-Synd [SIRS] infekt m Organkomp
R65.2	Syst inflam Response-Synd [SIRS] ni-infekt o Organkomp
R65.3	Syst inflam Response-Synd [SIRS] ni-infekt m Org.komp
R65.9	System inflamm Response-Synd [SIRS], nnbez

Prozedur Y02-3

85.53↔	Einseitige Prothesenimplantation an der Mamma
85.54↔	Beidseitige Prothesenimplantation an der Mamma
86.61↔	Vollhauttransplantat an die Hand
86.62↔	Sonstiges Hauttransplantat an die Hand
86.65↔	Heterologe Hauttransplantation
86.66↔	Homologe Hauttransplantation
86.67↔	Haut-Regenerationsgraft
86.89↔	Sonstige plastische Reko an Haut und Subkutangew
86.93↔	Einsetzen eines Gewebeexpanders
XX.CH‡↔	Kein spezifischer Kode im CHOP

Prozedur Y02-4

64.3↔	Amputation des Penis
84.00↔	Amputation an der oberen Extremität, n.n.bez.
84.01↔	Amput und Exartikulat an e Fing (ausgen am Daum)
84.02↔	Amputation und Exartikulation am Daumen
84.03↔	Hand-Amputation
84.04↔	Handgelenks-Exartikulation
84.05↔	Vorderarm-Amputation
84.06↔	Ellbogen-Exartikulation
84.07↔	Oberarm-Amputation
84.08↔	Schultergelenk-Exartikulation
84.09↔	Interthorakoskapuläre Amputation
84.10↔	Amputation der unteren Extremität, n.n.bez.
84.11↔	Zehenamputation
84.12↔	Amputation durch Fuss
84.13↔	Exartikulation im Sprunggelenk
84.14↔	Transmalleoläre Amputation im Sprunggelenk
84.15↔	Sonstige Unterschenkel-Amputation
84.16↔	Knie-Exartikulation
84.17↔	Oberschenkel-Amputation
84.18↔	Hüft-Exartikulation
84.19↔	Abdominopelvine Amputation
84.91↔	Amputation, n.n.bez.

Prozedur Y02-5

XX.CH‡↔	Kein spezifischer Kode im CHOP

ADRG Y03 Andere Verbrennungen mit anderen Eingriffen

Mindestens eine Prozedur in Tabelle Y03-1

DRG Y03A Andere Verbrennungen mit anderen Eingriffen, Alter < 16 Jahre

Alter < 16 Jahre

DRG Y03B Andere Verbrennungen mit anderen Eingriffen, Alter > 15 Jahre

Prozedur Y03-1

02.03↔	Bildung eines Schädelknochenlappens
04.92↔	Implant o Ersetz d Elektrod(n) e periph Neurostim
08.21↔	Exzision eines Chalazions
08.22↔	Exzision einer anderen klein Läsion am Augenlid
08.23↔	Exzision einer gröss Läsion am Lid, nicht durchgeh
08.24↔	Exzision einer grösseren Läsion am Augenlid, perf

08.38↔ Korrektur einer Lidretraktion
08.41↔ Behebung von Entrop oder Ektrop durch Thermokaut
08.42↔ Behebung von Entropium oder Ektrop durch Nahtverf
08.43↔ Behebung von Entropium oder Ektrop durch Keilres
08.44↔ Behebung von Entropium oder Ektrop durch Lidplast
08.49↔ So Eingriff zur Korrektur eines Entrop oder Ektrop
08.51↔ Kanthotomie
08.59↔ Sonstige Anpassung der Lidposition
08.61↔ Plastische Reko des Augenlids mit Hautlap oder -Tx
08.62↔ Plast Reko des Lids mit Schleimhautlapp oder -Tx
08.64↔ Plastische Reko des Augenlids mit tarsokonj Lappen
08.69↔ Sonstige plast Reko des Lids mit Lappen oder Tx
08.70↔ Plastische Rekonstruktion des Augenlids, n.n.bez.
08.71↔ Den Lidrand umfass plast Reko des Lids, part Tiefe
08.72↔ Sonstige plast Reko des Augenlids, partielle Tiefe
08.73↔ Den Lidrand umfass plast Reko des Lids, volle Tief
08.74↔ Sonstige plast Reko des Augenlids, volle Tiefe
08.82↔ Versorg e Risswund dLids,dLidrand umfass,partTiefe
08.83↔ So Versorg einer Risswund des Lids, part Tiefe
08.84↔ Versorg e Risswund dLids,dLidrand umfass,volleTief
08.85↔ So Versorg einer Risswund des Lids, volle Tiefe
08.89↔ Sonstige plastische Rekonstruktion des Augenlids
16.31↔ Entf des Augeninh mit glz Implant in die SklSchale
16.39↔ Sonstige Eviszeration des Augapfels
16.41↔ Enukl dAugapf m glzImplant i dTenonKaps mAnheft Mm
16.42↔ Enukl des Augapfels mit anderem glz Implantat
16.49↔ Sonstige Enukleation des Augapfels
16.51↔ Exent der Orbita mit Entfernen ben Strukturen
16.52↔ Exent der Orbita mit ther Entfernen von OrbKnoch
16.59↔ Sonstige Exenteration der Orbita
16.61↔ Sekundäres Einsetzen eines Augenimplantats
16.62↔ Revision und Reinsertion eines Augenimplantats
16.63↔ Revision einer Enukleationstasche mit Transplantat
16.64↔ Sonstige Revision einer Enukleationstasche
16.65↔ Sekundäres Transplantat in eine Exenterationshöhle
16.66↔ Sonstige Revision einer Exenterationshöhle
16.69↔ Sonstige sek Massnahm nach Entfernen des Augapfels
16.71↔ Entfernen eines Augenimplantats
16.72↔ Entfernen eines Orbitaimplantats
16.81↔ Versorgung einer Orbitawunde
16.82↔ Versorgung einer Bulbusruptur
16.89↔ So Versorg einer Verletz von Orbita oder Augapf
16.92↔ Exzision einer Orbitaläsion
16.98↔ Sonstige Operationen an der Orbita
18.01↔ Perforation des Ohrläppchens
18.02↔ Inzision am äusseren Gehörgang
18.09↔ Sonstige Inzision am äusseren Ohr
18.21↔ Exzision eines präaurikulären Sinus
18.29↔ Exz oder Destr einer anderen Läsion am äuss Ohr
18.31↔ Radikale Exzision einer Läsion am äusseren Ohr
18.39↔ Sonstige Exzision am äusseren Ohr
18.6↔ Rekonstruktion des äusseren Gehörgangs
18.71↔ Ohrmuschelaufbau
18.72↔ Reinsertion eines amputierten Ohres
18.79↔ Sonstige plastische Rekonstruktion am äusseren Ohr
18.9↔ Sonstige Operation am äusseren Ohr
19.9↔ Sonstige plastische Rekonstruktion am Mittelohr
20.99↔ Sonstige Operationen an Innen- und Mittelohr
21.1↔ Inzision an der Nase
21.30↔ Lok Exz und Destr einer Läsion an der Nase, nnb.
21.31↔ Lokale Exzision und Destr einer endonas Läsion
21.32↔ Exz und lokale Destr einer and Läsion an der Nase
21.4↔ Resektion der Nase
21.83↔ Totale plastische Nasenrekonstruktion
21.84↔ Revision einer Rhinoplastik
21.85↔ Augmentationsrhinoplastik
21.86↔ Rhinoplastik der Nasenweichteile
21.87↔ Sonstige Rhinoplastik
21.88↔ Sonstige Septumplastik
21.89↔ Sonstige plastische Reko und OP an der Nase
21.91↔ Lösung von Synechien der Nase
24.31↔ Exzision von Läsion oder Gewebe am Zahnfleisch
24.5↔ Alveoloplastik
24.91↔ Extens oder Vertief des Sulcus buccolab oder ling
25.59↔ Sonstige Zungenrekonstruktion und Zungenplastik
27.42↔ Ausgedehnte Exzision einer Läsion an der Lippe
27.43↔ Sonstige Exz von Läsion oder Gewebe an der Lippe
27.49↔ Sonstige Exzision in der Mundhöhle
27.53↔ Verschluss einer Fistel im Mund
27.54↔ Plastische Reko einer (angeborenen) Lippenspalte
27.59↔ Sonstige plastische Rekonstruktion am Mund
27.99↔ Sonstige Operationen in der Mundhöhle
30.22↔ Chordektomie
31.61↔ Naht einer Rissverletzung am Larynx
31.62↔ Verschluss einer Larynxfistel
31.63↔ Revision einer Laryngostomie
31.64↔ Versorgung einer Larynxfraktur
31.72↔ Verschluss einer äusseren trachealen Fistel
31.73↔ Verschluss einer anderen trachealen Fistel
31.92↔ Lösung von Adhäsionen an Trachea oder Larynx
31.98↔ Sonstige Operationen am Larynx
32.09↔ So lok Exz oder Destr von Läs oder Gew an e Bronch
32.1↔ Sonstige Exzision an einem Bronchus
32.24↔ Perkutane Exzision von Läsion Lunge
32.30↔ Thorakoskopische Segmentresektion der Lunge
32.39↔ So u nnbez Segmentresektion der Lunge
32.41↔ Thorakoskopische Lobektomie an der Lunge
32.49↔ Sonstige Lobektomie an der Lunge
32.50↔ Thorakoskopische Pneumonektomie
32.59↔ Exzision der Lunge, n.n.bez.
32.6↔ Radikale Dissektion von Thoraxstrukturen
32.9↔ Sonstige Exzision an der Lunge
33.0↔ Inzision an einem Bronchus
33.25↔ Offene Bronchusbiopsie
33.41↔ Naht eines Bronchusrisses
33.42↔ Verschluss einer Bronchusfistel
33.43↔ Verschluss einer Lungenverletzung
33.48↔ Sonstige und plastische Reko an einem Bronchus
33.49↔ Sonstige und plastische Reko an der Lunge
33.71↔ Endoskopisches Einsetzen Bronchialventil
33.79↔ Endoskop Impl sonst Bronchialvorricht
33.92↔ Ligatur eines Bronchus
33.98↔ Sonstige Operationen an einem Bronchus
33.99↔ Sonstige Operationen an der Lunge
34.51↔ Dekortikation der Lunge
34.52↔ Thorakoskopische Dekortikation der Lunge
34.59↔ Sonstige Exzision an der Pleura
34.71↔ Naht einer Brustwandverletzung
34.72↔ Verschluss einer Thorakostomie
34.73↔ Verschluss anderer Thoraxfisteln
34.79↔ Sonstige plastische Reko an der Brustwand
39.42↔ Revision eines av Shunts zur Hämodialyse
40.29↔ Einfache Exzision einer anderen lymphat Struktur
42.10↔ Ösophagostomie, n.n.bez.
42.11↔ Zervikale Ösophagostomie
42.12↔ Exteriorisation einer ösophagealen Tasche
42.19↔ Sonstige Fistulisierung des Ösophagus nach aussen
42.40↔ Ösophagektomie, n.n.bez.
42.41↔ Partielle Ösophagektomie
42.42↔ Totale Ösophagektomie
42.51↔ Intrathorakale Ösophagoösophagostomie
42.52↔ Intrathorakale Ösophagogastrostomie
42.53↔ Intrathor ÖsophAnast mit IntPos von Dünndarm
42.54↔ Sonstige intrathorakale Ösophagoenterostomie
42.55↔ Intrathor ÖsophAnast mit IntPos von Dickdarm
42.56↔ Sonstige intrathorakale Ösophagokolostomie
42.58↔ Intrathor ÖsophAnast mit anderer Interposition
42.59↔ Sonstige intrathorakale Ösophagusanastomose
42.61↔ Prästernale Ösophagoösophagostomie
42.62↔ Prästernale Ösophagogastrostomie

42.63↔	Prästernale ÖsophAnast mit IntPos von Dünndarm
42.64↔	Sonstige prästernale Ösophagoenterostomie
42.65↔	Prästernale ÖsophAnast mit IntPos von Dickdarm
42.66↔	Sonstige prästernale Ösophagokolostomie
42.68↔	Sonstige prästernale ÖsophAnast mit Interposition
42.69↔	Sonstige prästernale Ösophagusanastomose
42.81↔	Einsetzen eines permanenten Tubus in den Ösophagus
42.82↔	Naht einer Ösophagus-Verletzung
42.83↔	Verschluss einer Ösophagostomie
42.85↔	Plastische Rekonstruktion an einer ÖsophSten
42.87↔	Sonstiges Transplantat am Ösophagus
42.89↔	Sonstige Rekonstruktion am Ösophagus
43.0↔	Gastrotomie
43.5↔	Partielle Gastrekt mit Anastomose zum Ösophagus
43.6↔	Partielle Gastrektomie mit Anastomose zum Duodenum
43.7↔	Partielle Gastrektomie mit Anastomose zum Jejunum
43.81↔	Partielle Gastrektomie mit Dünndarmtransposition
43.89↔	Sonstige partielle Gastrektomie
43.91↔	Totale Gastrektomie mit intestinaler Interposition
43.99↔	Sonstige totale Gastrektomie
44.11↔	Transabdominale Gastroskopie
44.29↔	Sonstige Pyloroplastik
44.5↔	Revision einer Magenanastomose
45.27↔	Intestinale Biopsie an nicht näher bez Stelle
50.14↔	Laparoskopische Leberbiopsie
53.51↔	Operation einer Narbenhernie
53.61↔	Operation einer Narbenhernie mit Transplantat oder Prothese
54.11↔	Probelaparotomie
54.12↔	Wiedereröffnung einer kürzlichen Laparotomie
54.19↔	Sonstige Laparotomie
54.21↔	Laparoskopie
54.23↔	Biopsie am Peritoneum
54.61↔	Wiederverschl einer postop abdominalen Wunddehisz
54.62↔	Verzögerter Verschluss einer gran AbdWund
54.63↔	Sonstige Naht an der Bauchwand
54.92↔	Entfernen eines Fremdkörpers aus der PeritHöhl
54.99↔	Sonstige Operationen in der Abdominal-Region
62.3↔	Einseitige Orchidektomie
62.41↔	Entfernen beider Hoden im gleichen Eingriff
62.42↔	Entfernen eines belassenen Hodens
62.61↔	Naht einer Hodenverletzung
62.69↔	Sonstige plastische Rekonstruktion am Hoden
64.0↔	Zirkumzision
64.3↔	Amputation des Penis
64.41↔	Naht einer Penisverletzung
64.42↔	Lösung einer Chorda des Penis
64.43↔	Konstruktion eines Penis
64.44↔	Rekonstruktion des Penis
64.45↔	Reimplantation des Penis
64.49↔	Sonstige plastische Rekonstruktion am Penis
76.64↔	Sonstige orthogr Chirurgie an der Mandibula
83.43↔	Exzision von Muskel oder Faszie zur Tx
83.45↔	Sonstige Myektomie
83.92↔	Einsetzen oder Ersetzen eines SkelMuskStimul
83.93↔	Entfernen eines Skelettmuskelstimulators
84.00↔	Amputation an der oberen Extremität, n.n.bez.
84.01↔	Amput und Exartikulat an e Fing (ausgen am Daum)
84.02↔	Amputation und Exartikulation am Daumen
84.03↔	Hand-Amputation
84.04↔	Handgelenks-Exartikulation
84.05↔	Vorderarm-Amputation
84.06↔	Ellbogen-Exartikulation
84.07↔	Oberarm-Amputation
84.08↔	Schultergelenk-Exartikulation
84.09↔	Interthorakoskapuläre Amputation
84.10↔	Amputation der unteren Extremität, n.n.bez.
84.11↔	Zehenamputation
84.12↔	Amputation durch Fuss
84.13↔	Exartikulation im Sprunggelenk
84.14↔	Transmalleoläre Amputation im Sprunggelenk
84.15↔	Sonstige Unterschenkel-Amputation
84.16↔	Knie-Exartikulation
84.17↔	Oberschenkel-Amputation
84.18↔	Hüft-Exartikulation
84.19↔	Abdominopelvine Amputation
84.3↔	Revision eines Amputationsstumpfes
84.91↔	Amputation, n.n.bez.
86.25↔	Dermabrasion
86.4↔	Radikale Exzision einer Hautläsion
86.69↔	Sonstige Haut-Tx an andere Lokalisationen
86.91↔	Exzision von Haut zur Transplantation
86.94↔	Ein-/ErsetzPulsgener eNeurostim einzLeit, ni aufladbar spezif
86.95↔	Ein-/ErsetzPulsgener eNeurostim doppLeit, ni aufladbar spezif
86.97↔	Einsetzen aufladb Neurostim, aufladb, 1L
86.98↔	Einsetzen aufladb Neurostim, aufladb, 2L
XX.CH‡↔	Kein spezifischer Kode im CHOP

ADRG Y62 Andere Verbrennungen

Hauptdiagnose in Tabelle Y62-1

DRG Y62A Andere Verbrennungen, Alter < 6 Jahre oder schwere Verbrennungen

Alter < 6 Jahre oder Hauptdiagnose in Tabelle Y62-2 und Nebendiagnose in Tabelle Y62-3

DRG Y62B Andere Verbrennungen, Alter > 5 Jahre

Diagnose Y62-1

T20.0	Verbrennung nnbez Grades des Kopfes u des Halses
T20.1	Verbrennung 1. Grades des Kopfes u des Halses
T20.20	Verbrennung Grad 2a des Kopfes und des Halses
T20.21	Verbrennung Grad 2b des Kopfes und des Halses
T20.3	Verbrennung 3. Grades des Kopfes und des Halses
T20.4	Verätzung nnbez Grades des Kopfes und des Halses
T20.5	Verätzung 1. Grades des Kopfes und des Halses
T20.60	Verätzung Grad 2a des Kopfes und des Halses
T20.61	Verätzung Grad 2b des Kopfes und des Halses
T20.7	Verätzung 3. Grades des Kopfes und des Halses
T21.00	Verbrenn nnb Gr Rumpf, Teil nnb
T21.01	Verbrennung nnbez Grades des Rumpfes: Brustdrüse [Mamma]
T21.02	Verbr nnbez Gr des Rumpfes: ThorW m Ausn BrDrü/-warze
T21.03	Verbrennung nnbez Grades des Rumpfes: Bauchdecke
T21.04	Verbr nnbez Grades des Rumpfes: Rücken [jeder Teil]
T21.05	Verbr nnbez Grades des Rumpfes: (Äußeres) Genitale
T21.09	Verbrennung nnbez Grades des Rumpfes: Sonstige Teile
T21.10	Verbrennung 1. Grades des Rumpfes: Teil nnbez
T21.11	Verbrennung 1. Grades des Rumpfes: Brustdrüse [Mamma]
T21.12	Verbr 1. Grades des Rumpfes: ThorW m Ausn BrDrü/-warze
T21.13	Verbrennung 1. Grades des Rumpfes: Bauchdecke
T21.14	Verbrennung 1. Grades des Rumpfes: Rücken [jeder Teil]

T21.15	Verbrennung 1. Grades des Rumpfes: (Äußeres) Genitale
T21.19	Verbrennung 1. Grades des Rumpfes: Sonstige Teile
T21.20	Verbrennung Grad 2a des Rumpfes: Teil nnbez
T21.21	Verbrennung Grad 2a des Rumpfes: Brustdrüse [Mamma]
T21.22	Verbr Grad 2a des Rumpfes: ThorW m Ausn BrDrü/-warze
T21.23	Verbrennung Grad 2a des Rumpfes: Bauchdecke
T21.24	Verbrennung Grad 2a des Rumpfes: Rücken [jeder Teil]
T21.25	Verbrennung Grad 2a des Rumpfes: (Äußeres) Genitale
T21.29	Verbrennung Grad 2a des Rumpfes: Sonstige Teile
T21.30	Verbrennung 3. Grades des Rumpfes: Teil nnbez
T21.31	Verbrennung 3. Grades des Rumpfes: Brustdrüse [Mamma]
T21.32	Verbr 3. Grades des Rumpfes: ThorW m Ausn BrDrü/-warze
T21.33	Verbrennung 3. Grades des Rumpfes: Bauchdecke
T21.34	Verbrennung 3. Grades des Rumpfes: Rücken [jeder Teil]
T21.35	Verbrennung 3. Grades des Rumpfes: (Äußeres) Genitale
T21.39	Verbrennung 3. Grades des Rumpfes: Sonstige Teile
T21.40	Verätzung nnbez Grades des Rumpfes: Teil nnbez
T21.41	Verätzung nnbez Grades des Rumpfes: BrDrü [Mamma]
T21.42	Verätz nnbez Grades des Rumpfes: ThorW m A BrDrü/-warz
T21.43	Verätzung nnbez Grades des Rumpfes: Bauchdecke
T21.44	Verätzung nnbez Grades des Rumpfes: Rücken [jeder Teil]
T21.45	Verätzung nnbez Grades des Rumpfes: (Äußeres) Genitale
T21.49	Verätzung nnbez Grades des Rumpfes: Sonstige Teile
T21.50	Verätzung 1. Grades des Rumpfes: Teil nnbez
T21.51	Verätzung 1. Grades des Rumpfes: Brustdrüse [Mamma]
T21.52	Verätz 1. Grades des Rumpfes: ThorW m Ausn BrDrü/-warz
T21.53	Verätzung 1. Grades des Rumpfes: Bauchdecke
T21.54	Verätzung 1. Grades des Rumpfes: Rücken [jeder Teil]
T21.55	Verätzung 1. Grades des Rumpfes: (Äußeres) Genitale
T21.59	Verätzung 1. Grades des Rumpfes: Sonstige Teile
T21.60	Verätzung Grad 2a des Rumpfes: Teil nnbez
T21.61	Verätzung Grad 2a des Rumpfes: Brustdrüse [Mamma]
T21.62	Verätz Grad 2a des Rumpfes: ThorW m Ausn BrDrü/-warze
T21.63	Verätzung Grad 2a des Rumpfes: Bauchdecke
T21.64	Verätzung Grad 2a des Rumpfes: Rücken [jeder Teil]
T21.65	Verätzung Grad 2a des Rumpfes: (Äußeres) Genitale
T21.69	Verätzung Grad 2a des Rumpfes: Sonstige Teile
T21.70	Verätzung 3. Grades des Rumpfes: Teil nnbez
T21.71	Verätzung 3. Grades des Rumpfes: Brustdrüse [Mamma]
T21.72	Verätz 3. Grades des Rumpfes: ThorW m Ausn BrDrü/-warz
T21.73	Verätzung 3. Grades des Rumpfes: Bauchdecke
T21.74	Verätzung 3. Grades des Rumpfes: Rücken [jeder Teil]
T21.75	Verätzung 3. Grades des Rumpfes: (Äußeres) Genitale
T21.79	Verätzung 3. Grades des Rumpfes: Sonstige Teile
T21.80	Verbrennung Grad 2b des Rumpfes: Teil nnbez
T21.81	Verbrennung Grad 2b des Rumpfes: Brustdrüse [Mamma]
T21.82	Verbrennung Grad 2b Rumpf: ThorW m Ausn Brustdr/-warz
T21.83	Verbrennung Grad 2b des Rumpfes: Bauchdecke
T21.84	Verbrennung Grad 2b des Rumpfes: Rücken [jeder Teil]
T21.85	Verbrennung Grad 2b des Rumpfes: (Äußeres) Genitale
T21.89	Verbrennung Grad 2b des Rumpfes: Sonstige Teile
T21.90	Verätzung Grad 2b des Rumpfes: Teil nnbez
T21.91	Verätzung Grad 2b des Rumpfes: Brustdrüse [Mamma]
T21.92	Verätzung Grad 2b Rumpf: ThorW m Ausn Brustdr/-warz
T21.93	Verätzung Grad 2b des Rumpfes: Bauchdecke
T21.94	Verätzung Grad 2b des Rumpfes: Rücken [jeder Teil]
T21.95	Verätzung Grad 2b des Rumpfes: (Äußeres) Genitale
T21.99	Verätzung Grad 2b des Rumpfes: Sonstige Teile
T22.00	Verbr nnbez Gr Schult/Arm, ausgen Handg/Hand: Teil nnbez
T22.01	Verbr nnbez Gr Schult/Arm, ausgen Handg/Hand: UA u EllB
T22.02	Verbr nnbez Gr Schult/Arm, ausg Handg/Hand: (O-)A u Schult
T22.03	Verbr nnbez Gr Schult/Arm, ausgen Handg/Hand: Achselh
T22.10	Verbr 1. Gr Schult/Arm, ausgen Handgel/Hand: Teil nnbez
T22.11	Verbr 1. Gr Schult/Arm, ausgen Handgel/Hand: UA u EllB
T22.12	Verbr 1. Gr Schult/Arm, ausgen Handg/Hand: (O-)A u Schult
T22.13	Verbr 1. Gr Schult/Arm, ausgen Handgel/Hand: Achselhöhle
T22.20	Verbr Gr 2a Schult/Arm, ausgen Handgel/Hand: Teil nnbez
T22.21	Verbr Gr 2a Schult/Arm, ausgen Handgel/Hand: UA u EllB
T22.22	Verbr Gr 2a Schult/Arm, ausgen Hand/Hand: (O-)A u Schult
T22.23	Verbr Gr 2a Schult/Arm, ausgen Handgel/Hand: Achselhöhle
T22.30	Verbr 3. Gr Schult/Arm, ausgen Handgel/Hand: Teil nnbez
T22.31	Verbr 3. Gr Schult/Arm, ausgen Handgel/Hand: UA u EllB
T22.32	Verbr 3. Gr Schult/Arm, ausgen Handg/Hand: (O-)A u Schult
T22.33	Verbr 3. Gr Schult/Arm, ausgen Handgel/Hand: Achselhöhle
T22.40	Verätz nnbez Gr Schult/Arm, ausgen Handg/Ha: Teil nnbez
T22.41	Verätz nnbez Gr Schult/Arm, ausgen Handg/Ha: UA u EllB
T22.42	Verätz nnbez Gr Schult/Arm, ausg Handg/Ha: (O-)A u Schul
T22.43	Verätz nnbez Gr Schult/Arm, ausgen Handg/Hand: Achselh
T22.50	Verätz 1. Gr Schult/Arm, ausgen Handgel/Hand: Teil nnbez
T22.51	Verätz 1. Gr Schult/Arm, ausgen Handgel/Hand: UA u EllB
T22.52	Verätz 1. Gr Schult/Arm, ausg Handg/Hand: (O-)A u Schult
T22.53	Verätz 1. Gr Schult/Arm, ausgen Handg/Hand: Achselhöhle
T22.60	Verätz Gr 2a Schult/Arm, ausgen Handgel/Hand: Teil nnbez
T22.61	Verätz Gr 2a Schult/Arm, ausgen Handgel/Hand: UA u EllB
T22.62	Verätz Gr 2a Schult/Arm, ausgen Handg/Ha: (O-)A u Schult
T22.63	Verätz Gr 2a Schult/Arm, ausgen Handg/Hand: Achselhöhle
T22.70	Verätz 3. Gr Schult/Arm, ausgen Handgel/Hand: Teil nnbez
T22.71	Verätz 3. Gr Schult/Arm, ausgen Handgel/Hand: UA u EllB
T22.72	Verätz 3. Gr Schult/Arm, ausg Handg/Hand: (O-)A u Schult
T22.73	Verätz 3. Gr Schult/Arm, ausgen Handg/Hand: Achselhöhle
T22.80	Verbr Gr 2b Schult/Arm, ausgen Handgel/Hand: Teil nnbez
T22.81	Verbr Gr 2b Schult/Arm, ausgen Handgel/Hand: UA u EllB
T22.82	Verbr Gr 2b Schult/Arm, ausgen Handgel/Hand: (O-)A u Schult
T22.83	Verbr Gr 2b Schult/Arm, ausgen Handgel/Hand: Achselhöhle
T22.90	Verätz Gr 2b Schult/Arm, ausgen Handgel/Hand: Teil nnbez
T22.91	Verätz Gr 2b Schult/Arm, ausgen Handgel/Hand: UA u EllB
T22.92	Verätz Gr 2b Schult/Arm, ausgen Handgel/Hand: (O-)A u Schult
T22.93	Verätz Gr 2b Schult/Arm, ausgen Handg/Hand: Achselhöhle
T23.0	Verbrennung nnbez Grades des Handgelenkes und der Hand
T23.1	Verbrennung 1. Grades des Handgelenkes und der Hand
T23.20	Verbrennung Grad 2a des Handgelenkes und der Hand
T23.21	Verbrennung Grad 2b des Handgelenkes und der Hand
T23.3	Verbrennung 3. Grades des Handgelenkes und der Hand
T23.4	Verätzung nnbez Grades des Handgelenkes und der Hand
T23.5	Verätzung 1. Grades des Handgelenkes und der Hand
T23.60	Verätzung Grad 2a des Handgelenkes und der Hand
T23.61	Verätzung Grad 2b des Handgelenkes und der Hand
T23.7	Verätzung 3. Grades des Handgelenkes und der Hand
T24.0	Verbrennung nnbez Gr Hüfte/Bein, ausgen Knöchel/Fuß
T24.1	Verbrennung 1. Gr Hüfte/Bein, ausgenommen Knöchel/Fuß
T24.20	Verbrennung Gr 2a Hüfte/Bein, ausgenommen Knöchel/Fuß
T24.21	Verbrennung Gr 2b Hüfte/Bein, ausgenommen Knöchel/Fuß
T24.3	Verbrennung 3. Gr Hüfte/Bein, ausgenommen Knöchel/Fuß
T24.4	Verätzung nnbez Gr Hüfte/Bein, ausgen Knöchel/Fuß
T24.5	Verätzung 1. Gr Hüfte/Bein, ausgenommen Knöchel/Fuß
T24.60	Verätzung Gr 2a Hüfte/Bein, ausgenommen Knöchel/Fuß
T24.61	Verätzung Gr 2b Hüfte/Bein, ausgenommen Knöchel/Fuß
T24.7	Verätzung 3. Gr Hüfte/Bein, ausgenommen Knöchel/Fuß
T25.0	Verbrennung nnbez Gr Knöchel/Fuß
T25.1	Verbrennung 1. Gr Knöchel/Fuß
T25.20	Verbrennung Gr 2a Knöchel/Fuß
T25.21	Verbrennung Gr 2b Knöchel/Fuß
T25.3	Verbrennung 3. Gr Knöchel/Fuß
T25.4	Verätzung nnbez Gr Knöchel/Fuß
T25.5	Verätzung 1. Gr Knöchel/Fuß
T25.60	Verätzung Gr 2a Knöchel/Fuß
T25.61	Verätzung Gr 2b Knöchel/Fuß
T25.7	Verätzung 3. Gr Knöchel/Fuß
T27.2	Verbrennung sonstiger Teile der Atemwege
T27.3	Verbrennung der Atemwege, Teil nicht näher bezeichnet
T27.6	Verätzung sonstiger Teile der Atemwege
T27.7	Verätzung der Atemwege, Teil nicht näher bezeichnet
T28.3	Verbrennung innerer Organe des Urogenitaltraktes
T28.4	Verbrennung sonstiger und nnbez innerer Organe
T28.8	Verätzung innerer Organe des Urogenitaltraktes
T28.9	Verätzung sonstiger und nnbez innerer Organe
T29.0	Verbrennungen mehrerer Körperregionen nnbez Grades
T29.1	Verbr mehr Körperreg, wobei höchst Verbr 1. Gr angeg sind
T29.20	Verbr mehr Körperreg, wobei höchst Verbr Gr 2a angeg sind
T29.21	Verbr mehr Körperreg, wobei höchst Verbr Gr 2b angeg sind

T29.3	Verbr mehr Körperreg, wobei mind eine Verbr 3. Gr angeg
T29.4	Verätzungen mehrerer Körperregionen nnbez Grades
T29.5	Verätz mehrerer Körperreg, wobei höchst 1. Gr angeg sind
T29.60	Verätz mehrerer Körperreg, wobei höchst Gr 2a angeg sind
T29.61	Verätz mehrerer Körperreg, wobei höchst Gr 2b angeg sind
T29.7	Verätz mehr Körperreg, wobei mind eine Verätz 3. Gr angeg
T30.0	Verbrennung nnbez Grades, Körperregion nnbez
T30.1	Verbrennung 1. Grades, Körperregion nnbez
T30.20	Verbrennung Grad 2a, Körperregion nnbez
T30.21	Verbrennung Grad 2b, Körperregion nnbez
T30.3	Verbrennung 3. Grades, Körperregion nnbez
T30.4	Verätzung nnbez Grades, Körperregion nnbez
T30.5	Verätzung 1. Grades, Körperregion nnbez
T30.60	Verätzung Grad 2a, Körperregion nnbez
T30.61	Verätzung Grad 2b, Körperregion nnbez
T30.7	Verätzung 3. Grades, Körperregion nnbez

Hauptdiagnose Y62-2

T20.3	Verbrennung 3. Grades des Kopfes und des Halses
T20.7	Verätzung 3. Grades des Kopfes und des Halses
T21.30	Verbrennung 3. Grades des Rumpfes: Teil nnbez
T21.31	Verbrennung 3. Grades des Rumpfes: Brustdrüse [Mamma]
T21.32	Verbr 3. Grades des Rumpfes: ThorW m Ausn BrDrü/-warze
T21.33	Verbrennung 3. Grades des Rumpfes: Bauchdecke
T21.34	Verbrennung 3. Grades des Rumpfes: Rücken [jeder Teil]
T21.35	Verbrennung 3. Grades des Rumpfes: (Äußeres) Genitale
T21.39	Verbrennung 3. Grades des Rumpfes: Sonstige Teile
T21.70	Verätzung 3. Grades des Rumpfes: Teil nnbez
T21.71	Verätzung 3. Grades des Rumpfes: Brustdrüse [Mamma]
T21.72	Verätz 3. Grades des Rumpfes: ThorW m Ausn BrDrü/-warz
T21.73	Verätzung 3. Grades des Rumpfes: Bauchdecke
T21.74	Verätzung 3. Grades des Rumpfes: Rücken [jeder Teil]
T21.75	Verätzung 3. Grades des Rumpfes: (Äußeres) Genitale
T21.79	Verätzung 3. Grades des Rumpfes: Sonstige Teile
T22.30	Verbr 3. Gr Schult/Arm, ausgen Handgel/Hand: Teil nnbez
T22.31	Verbr 3. Gr Schult/Arm, ausgen Handgel/Hand: UA u EllB
T22.32	Verbr 3. Gr Schult/Arm, ausgen Handg/Hand: (O-)A u Schult
T22.33	Verbr 3. Gr Schult/Arm, ausgen Handgel/Hand: Achselhöhle
T22.70	Verätz 3. Gr Schult/Arm, ausgen Handgel/Hand: Teil nnbez
T22.71	Verätz 3. Gr Schult/Arm, ausgen Handgel/Hand: UA u EllB
T22.72	Verätz 3. Gr Schult/Arm, ausg Handg/Hand: (O-)A u Schult
T22.73	Verätz 3. Gr Schult/Arm, ausgen Handg/Hand: Achselhöhle
T23.3	Verbrennung 3. Grades des Handgelenkes und der Hand
T23.7	Verätzung 3. Grades des Handgelenkes und der Hand
T24.3	Verbrennung 3. Gr Hüfte/Bein, ausgenommen Knöchel/Fuß
T24.7	Verätzung 3. Gr Hüfte/Bein, ausgenommen Knöchel/Fuß
T25.3	Verbrennung 3. Gr Knöchel/Fuß
T25.7	Verätzung 3. Gr Knöchel/Fuß
T29.3	Verbr mehr Körperreg, wobei mind eine Verbr 3. Gr angeg
T29.7	Verätz mehr Körperreg, wobei mind eine Verätz 3. Gr angeg
T30.3	Verbrennung 3. Grades, Körperregion nnbez
T30.7	Verätzung 3. Grades, Körperregion nnbez

Nebendiagnose Y62-3

T31.11	Verbr 10-19% KöOF: 10-19% Verbr Gr 3
T31.21	Verbr 20-29% KöOF: 10-19% Verbr 3. Gr
T31.22	Verbr 20-29% KöOF: 20-29% Verbr 3. Gr
T31.30	Verbr 30-39% KöOF: < 10% od nnbez Anteil Verbr 3. Gr
T31.31	Verbr 30-39% KöOF: 10-19% Verbr 3. Gr
T31.32	Verbr 30-39% KöOF: 20-29% Verbr 3. Gr
T31.33	Verbr 30-39% KöOF: 30-39% Verbr 3. Gr
T31.40	Verbr 40-49% KöOF: < 10% od nnbez Anteil Verbr 3. Gr
T31.41	Verbr 40-49% KöOF: 10-19% Verbr 3. Gr
T31.42	Verbr 40-49% KöOF: 20-29% Verbr 3. Gr
T31.43	Verbr 40-49% KöOF: 30-39% Verbr 3. Gr
T31.44	Verbr 40-49% KöOF: 40-49% Verbr 3. Gr
T31.50	Verbr 50-59% KöOF: < 10% od nnbez Anteil Verbr 3. Gr
T31.51	Verbr 50-59% KöOF: 10-19% Verbr 3. Gr
T31.52	Verbr 50-59% KöOF: 20-29% Verbr 3. Gr
T31.53	Verbr 50-59% KöOF: 30-39% Verbr 3. Gr
T31.54	Verbr 50-59% KöOF: 40-49% Verbr 3. Gr
T31.55	Verbr 50-59% KöOF: 50-59% Verbr 3. Gr
T31.60	Verbr 60-69% KöOF: < 10% od nnbez Anteil Verbr 3. Gr
T31.61	Verbr 60-69% KöOF: 10-19% Verbr 3. Gr
T31.62	Verbr 60-69% KöOF: 20-29% Verbr 3. Gr
T31.63	Verbr 60-69% KöOF: 30-39% Verbr 3. Gr
T31.64	Verbr 60-69% KöOF: KöOF, 40-49% Verbr 3. Gr
T31.65	Verbr 60-69% KöOF: 50-59% Verbr 3. Gr
T31.66	Verbr 60-69% KöOF: 60-69% Verbr 3. Gr
T31.70	Verbr 70-79% KöOF: < 10% od nnbez Anteil Verbr 3. Gr
T31.71	Verbr 70-79% KöOF: 10-19% Verbr 3. Gr
T31.72	Verbr 70-79% KöOF: 20-29% Verbr 3. Gr
T31.73	Verbr 70-79% KöOF: 30-39% Verbr 3. Gr
T31.74	Verbr 70-79% KöOF: 40-49% Verbr 3. Gr
T31.75	Verbr 70-79% KöOF: 50-59% Verbr 3. Gr
T31.76	Verbr 70-79% KöOF: 60-69% Verbr 3. Gr
T31.77	Verbr 70-79% KöOF: 70-79% Verbr 3. Gr
T31.80	Verbr 80-89% KöOF: < 10% od nnbez Anteil Verbr 3. Gr
T31.81	Verbr 80-89% KöOF: 10-19% Verbr 3. Gr
T31.82	Verbr 80-89% KöOF: 20-29% Verbr 3. Gr
T31.83	Verbr 80-89% KöOF: 30-39% Verbr 3. Gr
T31.84	Verbr 80-89% KöOF: 40-49% Verbr 3. Gr
T31.85	Verbr 80-89% KöOF: 50-59% Verbr 3. Gr
T31.86	Verbr 80-89% KöOF: 60-69% Verbr 3. Gr
T31.87	Verbr 80-89% KöOF: 70-79% Verbr 3. Gr
T31.88	Verbr 80-89% KöOF: 80-89% Verbr 3. Gr
T31.90	Verbr 90% od mehr KöOF:<10% od nnbez Anteil Verbr 3. Gr
T31.91	Verbr 90% od mehr KöOF: 10-19 % Verbr 3. Gr
T31.92	Verbr 90% od mehr KöOF: 20-29 % Verbr 3. Gr
T31.93	Verbr 90% od mehr KöOF: 30-39 % Verbr 3. Gr
T31.94	Verbr 90% od mehr KöOF: 40-49 % Verbr 3. Gr
T31.95	Verbr 90% od mehr KöOF: 50-59 % Verbr 3. Gr
T31.96	Verbr 90% od mehr KöOF: 60-69 % Verbr 3. Gr
T31.97	Verbr 90% od mehr KöOF: 70-79 % Verbr 3. Gr
T31.98	Verbr 90% od mehr KöOF: 80-89% Verbr 3. Gr
T31.99	Verbr 90% od mehr KöOF: 90 % od mehr Verbr 3. Gr
T32.11	Verätz 10-19% KöOF: 10-19% od nnbez Anteil Verätz 3. Gr
T32.21	Verätz 20-29% KöOF: 10-19% Verätz 3. Gr
T32.22	Verätz 20-29% KöOF: 20-29% Verätz 3. Gr
T32.30	Verätz 30-39% KöOF: < 10% od nnbez Anteil Verätz 3. Gr
T32.31	Verätz 30-39% KöOF: 10-19% Verätz 3. Gr
T32.32	Verätz 30-39% KöOF: 20-29% Verätz 3. Gr
T32.33	Verätz 30-39% KöOF: 30-39% Verätz 3. Gr
T32.40	Verätz 40-49% KöOF: < 10% od nnbez Anteil Verätz 3. Gr
T32.41	Verätz 40-49% KöOF: 10-19% Verätz 3. Gr
T32.42	Verätz 40-49% KöOF: 20-29% Verätz 3. Gr
T32.43	Verätz 40-49% KöOF: 30-39% Verätz 3. Gr
T32.44	Verätz 40-49% KöOF: 40-49% Verätz 3. Gr
T32.50	Verätz 50-59% KöOF: < 10% od nnbez Anteil Verätz 3. Gr
T32.51	Verätz 50-59% KöOF: 10-19% Verätz 3. Gr
T32.52	Verätz 50-59% KöOF: 20-29% Verätz 3. Gr
T32.53	Verätz 50-59% KöOF: 30-39% Verätz 3. Gr
T32.54	Verätz 50-59% KöOF: 40-49% Verätz 3. Gr
T32.55	Verätz 50-59% KöOF: 50-59% Verätz 3. Gr
T32.60	Verätz 60-69% KöOF: < 10% od nnbez Anteil Verätz 3. Gr
T32.61	Verätz 60-69% KöOF: 10-19% Verätz 3. Gr
T32.62	Verätz 60-69% KöOF: 20-29% Verätz 3. Gr
T32.63	Verätz 60-69% KöOF: 30-39% Verätz 3. Gr
T32.64	Verätz 60-69% KöOF: 40-49% Verätz 3. Gr
T32.65	Verätz 60-69% KöOF: 50-59% Verätz 3. Gr
T32.66	Verätz 60-69% KöOF: 60-69% Verätz 3. Gr
T32.70	Verätz 70-79% KöOF: < 10% od nnbez Anteil Verätz 3. Gr

T32.71	Verätz 70-79% KöOF: 10-19% Verätz 3. Gr
T32.72	Verätz 70-79% KöOF: 20-29% Verätz 3. Gr
T32.73	Verätz 70-79% KöOF: 30-39% Verätz 3. Gr
T32.74	Verätz 70-79% KöOF: 40-49% Verätz 3. Gr
T32.75	Verätz 70-79% KöOF: 50-59% Verätz 3. Gr
T32.76	Verätz 70-79% KöOF: 60-69% Verätz 3. Gr
T32.77	Verätz 70-79% KöOF: 70-79% Verätz 3. Gr
T32.80	Verätz 80-89% KöOF: < 10% od nnbez Anteil Verätz 3. Gr
T32.81	Verätz 80-89% KöOF: 10-19% Verätz 3. Gr
T32.82	Verätz 80-89% KöOF: 20-29% Verätz 3. Gr
T32.83	Verätz 80-89% KöOF: 30-39% Verätz 3. Gr
T32.84	Verätz 80-89% KöOF: 40-49% Verätz 3. Gr
T32.85	Verätz 80-89% KöOF: 50-59% Verätz 3. Gr
T32.86	Verätz 80-89% KöOF: 60-69% Verätz 3. Gr
T32.87	Verätz 80-89% KöOF: 70-79% Verätz 3. Gr
T32.88	Verätz 80-89% KöOF: 80-89% Verätz 3. Gr
T32.90	Verätz 90% od mehr KöOF:<10% od nnbez Ant Verätz 3.Gr
T32.91	Verätz 90% od mehr KöOF: 10-19% Verätz 3. Gr
T32.92	Verätz 90% od mehr KöOF: 20-29% Verätz 3. Gr
T32.93	Verätz 90% od mehr KöOF: 30-39% Verätz 3. Gr
T32.94	Verätz 90% od mehr KöOF: 40-49% Verätz 3. Gr
T32.95	Verätz 90% od mehr KöOF: 50-59% Verätz 3. Gr
T32.96	Verätz 90% od mehr KöOF: 60-69% Verätz 3. Gr
T32.97	Verätz 90% od mehr KöOF: 70-79% Verätz 3. Gr
T32.98	Verätz 90% od mehr KöOF: 80-89% Verätz 3. Gr
T32.99	Verätz 90% od mehr KöOF: 90% od mehr Verätz 3. Gr

ADRG Y63 **Verbrennungen, ein Belegungstag**

Verweildauer ist gleich 1 Tag

DRG Y63Z **Verbrennungen, ein Belegungstag**

22
Y63

ADRGs 901, 902 **OR-Prozeduren ohne Bezug**

OR-Prozeduren ohne Bezug

DRGs 901A, 901B, 901C, 901D, 902Z

MDC 23

Faktoren, die den Gesundheitszustand beeinflussen, und andere Inanspruchnahme des Gesundheitswesens

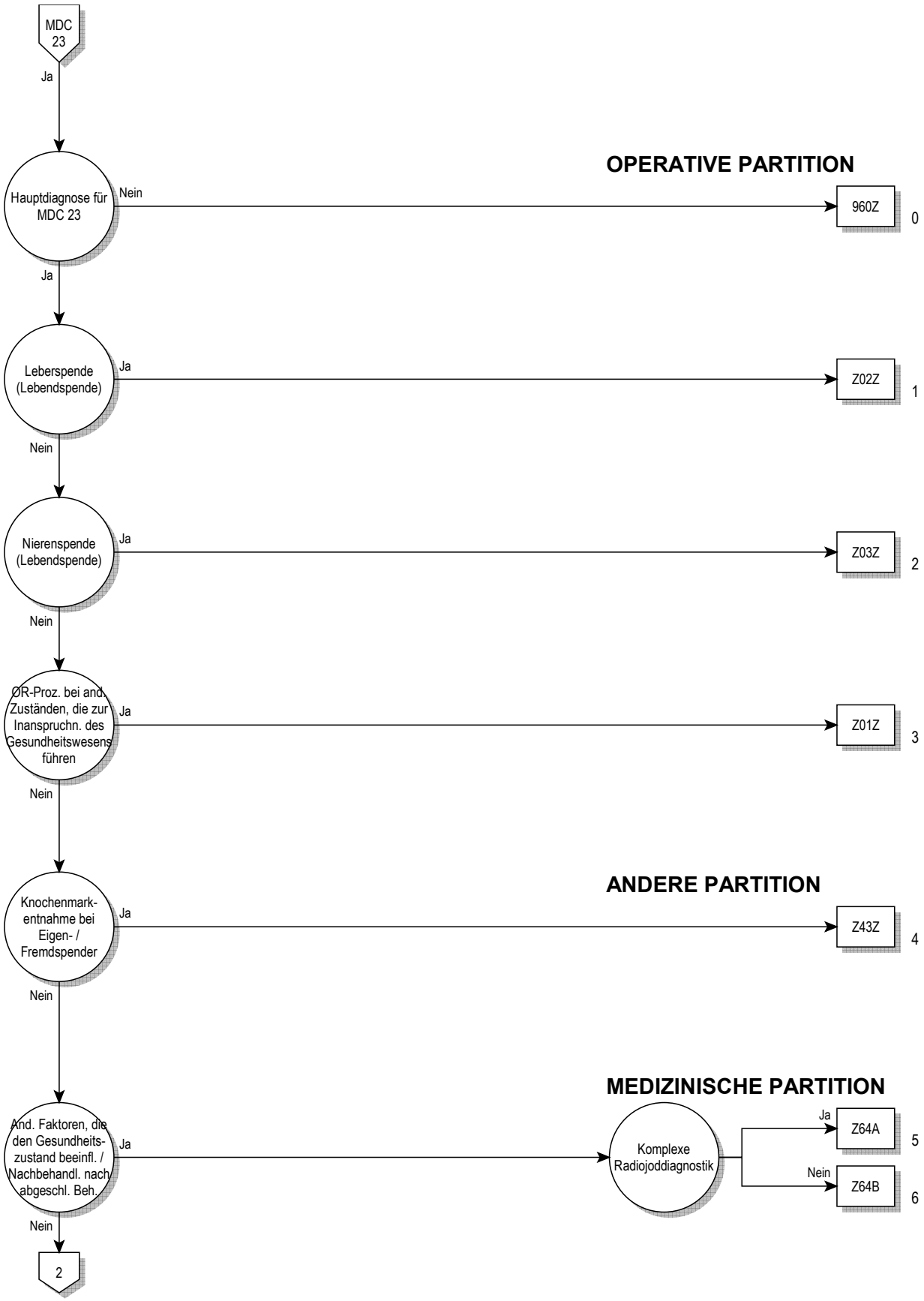
MDC 23
Ja
OPERATIVE PARTITION
Hauptdiagnose für MDC 23
Nein
960Z
0
Ja
Leberspende (Lebendspende)
Ja
Z02Z
1
Nein
Nierenspende (Lebendspende)
Ja
Z03Z
2
Nein
OR-Proz. bei and. Zuständen, die zur Inanspruchn. des Gesundheitswesens führen
Ja
Z01Z
3
Nein
ANDERE PARTITION
Knochenmark-entnahme bei Eigen- / Fremdspender
Ja
Z43Z
4
Nein
MEDIZINISCHE PARTITION
And. Faktoren, die den Gesundheits-zustand beeinfl. / Nachbehandl. nach abgeschl. Beh.
Ja
Komplexe Radiojoddiagnostik
Ja
Z64A
5
Nein
Z64B
6
Nein
2

2
Ja
Beschwerden, Symptome, andere Anomalien und Nachbehandlung
Ja
Z65Z
7
Nein
Vorbereitung zur Lebendspende
Ja
Z66Z
8
Nein
960Z
9

Entscheidungslogik MDC 23

Hauptdiagnose in Tabelle MDC23-0

Hauptdiagnose für MDC 23 (MDC23-0)

E34.4	Konstitutioneller Hochwuchs
G93.3	Chronisches Müdigkeitssyndrom
P35.0	Rötelnembryopathie
P83.3	So+nnb Ödem, für Feten u Neugeborenes spezifisch
Q86.0	Alkohol-Embryopathie (mit Dysmorphien)
Q86.1	Antiepileptika-Embryopathie
Q86.2	Warfarin-Embryopathie
Q86.8	Sonst angeborene Fehlbildungssynd bek äußere Ursachen
Q87.1	Angeb FehlbildSynd vorw m Kleinwuchs einherg
Q87.2	Angeb FehlbildSynd m vorwiegend Beteiligung Extrem
Q87.3	Angeb FehlbSynd m verm GewWachstum früh Kindesalter
Q87.4	Marfan-Syndrom
Q87.5	Sonst angeb FehlbildSynd m sonst Skelettveränderungen
Q87.8	Sonst nb angeborene Fehlbildungssynde, aonkl
Q89.4	Siamesische Zwillinge
Q89.7	Multiple angeborene Fehlbildungen, ank
Q89.8	Sonstige nb angeborene Fehlbildungen
Q89.9	Angeborene Fehlbildung, nnbez
Q92.0	Vollständige Trisomie, meiotische Non-disjunction
Q92.1	Vollständige Trisomie, Mosaik (mitotische Non-disjunction)
Q92.2	Partielle Trisomie, Majorform
Q92.3	Partielle Trisomie, Minorform
Q92.4	Chromosomenduplikat, nur in Prometaphase sichtbar
Q92.5	Chromosomenduplikat m so komplexen Rearrangements
Q92.6	Überzählige Marker-Chromosomen
Q92.7	Triploidie u Polyploidie
Q92.8	Sonst nb Trisomien u partielle Trisomien Autosomen
Q92.9	Trisomie u partielle Trisomie Autosomen, nnb
Q95.0	Balancierte Translokation u Insertion b normalen Individuum
Q95.1	Chromosomen-Inversion b normalen Individuum
Q95.2	Balanciert Rearrangement Autosomen b abn Individuum
Q95.3	Balanc Rearrangement Gonosom/Autosom b abn Individuum
Q95.4	Individuen m Marker-Heterochromatin
Q95.5	Individuen m autosomaler Bruchstelle
Q95.8	So balanciert Chromosom-Rearrangement u Strukt-Marker
Q95.9	Balanciert Chromosom-Rearrangement u Strukt-Marker, nnb
Q99.2	Fragiles X-Chromosom
Q99.9	Chromosomenanomalie, nnbez
R18	Aszites
R23.0	Zyanose
R23.1	Blässe
R23.2	Gesichtsrötung [Flush]
R41.1	Anterograde Amnesie
R41.2	Retrograde Amnesie
R41.3	Sonstige Amnesie
R41.8	So+nnb Sympt Erkennungsvermögen/Bewußtsein
R45.2	Unglücklichsein
R45.3	Demoralisierung u Apathie
R45.5	Feindseligkeit
R45.6	Körperliche Gewalt
R45.8	Sonstige Symptome, die Stimmung betreffen
R46.0	Stark vernachlässigte Körperpflege
R46.1	Besonders auffälliges äußeres Erscheinungsbild
R46.2	Seltsames u unerklärliches Verhalten
R46.3	Hyperaktivität
R46.4	Verlangsamung u herabgesetztes Reaktionsvermögen
R46.5	Mißtrauen od ausweichendes Verhalten
R46.6	Unangemess Betroff/Beschäftigung m Streßereignissen
R46.7	Wortschwall/umständl Schildg verschleiern Grund Konsult
R46.8	Sonst Sympt äußeres Erscheinungsbild/Verhalten
R52.0	Akuter Schmerz
R52.1	Chronischer unbeeinflußbarer Schmerz
R52.2	Sonstiger chronischer Schmerz
R52.9	Schmerz, nnbez
R53	Unwohlsein u Ermüdung
R60.0	Umschriebenes Ödem
R60.1	Generalisiertes Ödem
R60.9	Ödem, nnbez
R64	Kachexie
R68.0	Hypothermie, n in Verbind m niedriger Umgebungstemp
R68.1	Unspezifische Symptome im Kleinkindalter
R68.8	Sonstige nb Allgemeinsymptome
R69	Unbekannte u nnbez Krankheitsursachen
R70.0	Beschleunigte Blutkörperchensenkungsreaktion
R70.1	Veränderte Plasmaviskosität
R74.0	Erhöhter Transaminasewert/Laktat-Dehydrog-Wert [LDH]
R74.8	Sonstige abnorme Serumenzymwerte
R74.9	Abnormer Wert nnbez Serumenzyme
R78.0	Nachweis von Alkohol im Blut
R78.1	Nachweis von Opiaten im Blut
R78.2	Nachweis von Kokain im Blut
R78.3	Nachweis von Halluzinogenen im Blut
R78.4	Nachweis so Drogen m Abhängigkeitspotential im Blut
R78.5	Nachweis psychotroper Drogen im Blut
R78.6	Nachweis Steroide im Blut
R78.7	Nachweis abnormer Schwermetall-Blutwert
R78.8	Nachweis so nb Substanzen normalerweise n im Blut
R78.9	Nachweis nnb Substanz normalerweise n im Blut
R79.0	Abnormer Mineral-Blutwert
R79.8	Sonstige nb abnorme Befunde Blutchemie
R79.9	Abnormer Befund Blutchemie, nnbez
R82.1	Myoglobinurie
R82.6	Abnorme Urinwerte Subst vorwieg nichtmed Herkunft
R84.0	Abnormer Enzymwert in UntMat Atemwege u Thorax
R84.1	Abnormer Hormonwert in UntMat Atemwege u Thorax
R84.2	Abn Wert so Drog/AM/biol akt Subst UntMat Atemw/Thorax
R84.3	Abn Wert Subst vorw nmed Herk UntMat Atemwege/Thorax
R84.4	Abnorme immun Bef in UntMat Atemwege/Thorax
R84.5	Abnorme mikrobiol Bef in UntMat Atemwege/Thorax
R84.6	Abnorme zytol Bef in UntMat Atemwege/Thorax
R84.7	Abnorme histol Bef in UntMat Atemwege/Thorax
R84.8	So abn Bef in UntMat Atemwege/Thorax
R84.9	Nnb abn Bef in UntMat Atemwege/Thorax
R87.0	Abnormer Enzymwert in UntMat weibl GenitOrganen
R87.1	Abnormer Hormonwert in UntMat weibl GenitOrganen
R87.2	Abn Wert so Drog/AM/biolakt Subst UM weibl GenitOrg
R87.3	Abn Wert Subst vorw nmed Herk UntMat weibl GenitOrg
R87.4	Abnorme immun Bef in UntMat weibl GenitOrg
R87.5	Abnorme mikrobiol Bef in UntMat weibl GenitOrg
R87.7	Abnorme histol Bef in UntMat aus weibl GenitOrg
R87.8	So abn Bef in UntMat aus weibl GenitOrg
R87.9	Nnb abn Bef in UntMat aus weibl GenitOrg
R89.0	Abnorm Enzymwert in UntMat and KörpOrg/-Syst/-Gew
R89.1	Abnorm Hormonwert in UntMat and KörpOrg/-Syst/-Gew
R89.2	Abn Wert so Drog/AM/biol akt Subst UM and KöOrg/sy/gw
R89.3	Abn Wert Subst vorw nmed Herk UM and KöOrg/sys/gew
R89.4	Abn immun Bef in UntMat and KöOrg/-Syst/-Gewebe
R89.5	Abn mikrobiol Bef in UntMat and KöOrg/-Syst/-Gewebe
R89.6	Abn zytol Bef in UntMat and KöOrg/-Syst/-Gewebe
R89.7	Abn histol Bef in UntMat and KöOrg/-Syst/-Gewebe
R89.8	So abn Bef in UntMat and KöOrg/-Syst/-Gewebe
R89.9	Nnb abn Bef in UntMat and KöOrg/-Syst/-Gewebe
R93.8	Abnorme Bef bildgeb Diagnostik so nb Körperstrukturen
R96.1	Todeseintritt in < 24 Std nach Beginn Sympt, oh and Ang
R98	Tod oh Anwesenheit andr Personen
R99	Sonstige ungenau od nnbez Todesursachen
U05.0	Nicht belegte Schlüsselnummer U05.0
U05.1	Nicht belegte Schlüsselnummer U05.1

U05.2	Nicht belegte Schlüsselnummer U05.2
U05.3	Nicht belegte Schlüsselnummer U05.3
U05.4	Nicht belegte Schlüsselnummer U05.4
U05.5	Nicht belegte Schlüsselnummer U05.5
U05.6	Nicht belegte Schlüsselnummer U05.6
U05.7	Nicht belegte Schlüsselnummer U05.7
U05.8	Nicht belegte Schlüsselnummer U05.8
U05.9	Nicht belegte Schlüsselnummer U05.9
U50.00	Kein/gering motor FktEinschr, Barthel-Index, 100 Pkt
U50.01	Kein/gering motor FktEinschr, motor FIM, 85-91 Pkt
U50.10	Leicht motor FktEinschr, Barthel-Index, 80-95 Pkt
U50.11	Leicht motor FktEinschr, motor FIM, 69-84 Pkt
U50.20	Mittl motor FktEinschr, Barthel-Index, 60-75 Pkt
U50.21	Mittl motor FktEinschr, motor FIM, 59-68 Pkt
U50.30	Mittlschw motor FktEinschr, Barthel-Index, 40-55 Pkt
U50.31	Mittlschw motor FktEinschr, motor FIM, 43-58 Pkt
U50.40	Schw motor FktEinschr, Barthel-Index, 20-35 Pkt
U50.41	Schw motor FktEinschr, motor FIM, 31-42 Pkt
U50.50	Sehr schw motor FktEinschr, Barthel-Index, 0-15 Pkt
U50.51	Sehr schw motor FktEinschr, motor FIM, 13-30 Pkt
U51.00	Kein/leicht kognit FktEinschr, erwt Barthel-Index, 70-90 Pkt
U51.01	Kein/leicht kognit FktEinschr, kognit FIM, 30-35 Pkt
U51.02	Kein/leicht kognit FktEinschr, MMSE, 24-30 Pkt
U51.10	Mittl kognit FktEinschr, erweit Barthel-Index, 20-65 Pkt
U51.11	Mittl kognit FktEinschr, kognit FIM, 11-29 Pkt
U51.12	Mittl kognit FktEinschr, MMSE, 17-23 Pkt
U51.20	Schw kognit FktEinschr, erweit Barthel-Index, 0-15 Pkt
U51.21	Schw kognit FktEinschr, kognit FIM, 5-10 Pkt
U51.22	Schw kognit FktEinschr, MMSE, 0-16 Pkt
U55.10	Erfolgte Registr HerzTx: oh DringlichkSt U oder HU
U55.11	Erfolgte Registr HerzTx: DringlichkSt U
U55.12	Erfolgte Registr HerzTx: DringlichkSt HU
U55.20	Erfolgt Registr LungenTx: oh DringlichkSt U oder HU
U55.21	Erfolgte Registr LungenTx: DringlichkSt U
U55.22	Erfolgte Registr LungenTx: DringlichkSt HU
U55.30	Erfolgte Registr Herz-Lungen-Tx: Ohne DringlichkSt U od HU
U55.31	Erfolgte Registr Herz-Lungen-Tx: Mit DringlichkSt U
U55.32	Erfolgte Registr Herz-Lungen-Tx: Mit DringlichkSt HU
U69.10	Aokl Kh, Folge med n indiz ästhet Op, Tätowier od Piercing
U99.0	Nicht belegte Schlüsselnummer
U99.1	Nicht belegte Schlüsselnummer
U99.2	Nicht belegte Schlüsselnummer
U99.3	Nicht belegte Schlüsselnummer
U99.4	Nicht belegte Schlüsselnummer
U99.5	Nicht belegte Schlüsselnummer
U99.6	Nicht belegte Schlüsselnummer
U99.7	Nicht belegte Schlüsselnummer
U99.8	Nicht belegte Schlüsselnummer
U99.9	Nicht belegte Schlüsselnummer
Z00.0	Ärztl AllgemUntersuch
Z00.1	GesundhVorsUntersuch Kind
Z00.2	Untersuch aufgr WachstSchub Kindh
Z00.3	Untersuch aufgr EntwicklStand währ Adolesz
Z00.4	Allg psychiatr Untersuch, ank
Z00.5	Untersuchung potentieller Organ-/Gewebespender
Z00.6	Unt v Pers z Vergl-/KontrZw i Rahm klin ForschProgr
Z00.8	Sonstige Allgemeinuntersuchungen
Z01.0	Visusprüfung u Untersuchung Augen
Z01.1	Hörprüfung u Untersuchung Ohren
Z01.2	Untersuchung Zähne
Z01.3	Messung Blutdruck
Z01.5	Diagnostische Haut- u Sensibilisierungstestung
Z01.6	Röntgenuntersuchung, ank
Z01.7	Laboruntersuchung
Z01.88	Sonstige näher bezeichnete spezielle Untersuchungen
Z01.9	Spezielle Untersuchung, nnbez
Z02	Untersuchung u Konsultation aus administrativen Gründen
Z03.6	Beobacht b Verdacht auf tox Wirkung aufgenomm Subst
Z03.8	Beobachtung b sonst Verdachtsfällen
Z03.9	Beobachtung b Verdachtsfall, nnbez
Z04.8	Untersuchung u Beobachtung aus sonst nb Gründen
Z04.9	Untersuchung u Beobachtung aus nnbez Grund
Z08.0	Nachunters nach chir Eingriff wg BNB
Z08.1	Nachunters nach Strahlenther wg BNB
Z08.2	Nachunters nach Chemother wg BNB
Z08.7	Nachunters nach KombTher wg BNB
Z08.8	Nachunters nach so Behandlung wg BNB
Z08.9	Nachunters nach nnb Behandlung wg BNB
Z09.0	Nachunters nach chir Eingriff wg andr KH-zustände
Z09.1	Nachunters nach Strahlentherapie wg and KH-zustände
Z09.2	Nachunters nach Chemotherapie wg andr KH-zustände
Z09.3	Nachuntersuchung nach Psychotherapie
Z09.4	Nachuntersuchung nach Frakturbehandlung
Z09.7	Nachunters nach KombBeh wg and Kh-zustände
Z09.80	Nachuntersuchung nach Organtransplantation
Z09.88	Nachuntersuchung nach sonst Beh wg and KH-zustände
Z09.9	Nachunters nach nnb Behandlung wg andr KH-zustände
Z10	Allg Reihenuntersuchung bestimmter Bevölkerungsgruppen
Z11	Spez Verf z Unt auf inf u paras KH
Z12.0	Spez Verf z Unt NB Magen
Z12.1	Spez Verf z Unt NB Darmtrakt
Z12.2	Spez Verf z Unt NB Atmungsorg
Z12.3	Spez Verf z Unt NB Mamma [Brustdrüse]
Z12.4	Spez Verf z Unt NB Cervix uteri
Z12.5	Spez Verf z Unt NB Prostata
Z12.6	Spez Verf z Unt NB Harnblase
Z12.8	Spez Verf z Unt NB sonst Lok
Z12.9	Spez Verf z Unt auf NB, nnb
Z13.0	Spez Verf z Unt KH Blut/blutb Org u best Stör m Bet ImmSys
Z13.1	Spez Verf z Unt Diab mellit
Z13.2	Spez Verf z Unt Ernährungsstörungen
Z13.4	Spez Verf z Unt best EntwicklStör i Kindheit
Z13.5	Spez Verf z Unt Augen/OhrenKH
Z13.6	Spez Verf z Unt kardiovaskulär KH
Z13.7	Spez Verf z Unt angeb Fehlb, Deform u ChromosAn
Z13.8	Spez Verf z Unt sonst nb KH od Stör
Z13.9	Spez Verf z Unters, nnb
Z20.0	Kontakt m u Exposition ggü inf DarmKH
Z20.1	Kontakt m u Exposition ggü Tuberkulose
Z20.2	Kontakt m u Expos ggb Inf, vorw d GeschlVerkehr übertrag
Z20.3	Kontakt m u Exposition ggü Tollwut
Z20.4	Kontakt m u Exposition ggü Röteln
Z20.5	Kontakt m u Exposition ggü Virushepatitis
Z20.6	Kontakt m u Expos ggü HIV [Human Immudefizienz-Virus]
Z20.7	Kontakt m u Expos ggü Pedikul, Akarinos/and ParasitBef
Z20.8	Kontakt m u Exposition ggü sonst übertragbaren KH
Z20.9	Kontakt m u Exposition ggü nnb übertragbarer KH
Z22.0	Keimträger Typhus abdominalis
Z22.1	Keimträger andr infektiöser Darmkrankheiten
Z22.2	Keimträger Diphtherie
Z22.3	Keimträger andr nb bakterieller Krankheiten
Z22.4	Keimträger von InfKH, vorwieg d GeschlVerkehr übertrag
Z22.8	Keimträger sonst Infektionskrankheiten
Z22.9	Keimträger Infektionskrankheit, nnbez
Z23.0	Notwendigkeit Impfung gg Cholera, nicht kombiniert
Z23.1	Notwendigk Impfung gg Typhus-Paratyphus [TAB], n komb
Z23.2	Notwendigkeit Impfung gg Tuberkulose [BCG]
Z23.3	Notwendigkeit Impfung gg Pest
Z23.4	Notwendigkeit Impfung gg Tularämie
Z23.5	Notwendigkeit Impfung gg Tetanus, nicht kombiniert
Z23.6	Notwendigkeit Impfung gg Diphtherie, nicht kombiniert
Z23.7	Notwendigk Impfung gg Keuchhusten [Pertussis], n komb
Z23.8	Notwendigkeit Impfung gg so einzelne bakt KH
Z24.0	Notwendigkeit Impfung gg Poliomyelitis
Z24.1	Notw Impfung gg Virusenzephalitis, d Arthropoden übertrag
Z24.2	Notwendigkeit Impfung gg Tollwut
Z24.3	Notwendigkeit Impfung gg Gelbfieber
Z24.4	Notwendigkeit Impfung gg Masern, nicht kombiniert
Z24.5	Notwendigkeit Impfung gg Röteln, nicht kombiniert
Z24.6	Notwendigkeit Impfung gg Virushepatitis

Z25.0	Notwendigkeit Impfung gg Mumps, nicht kombiniert
Z25.1	Notwendigkeit Impfung gg Grippe [Influenza]
Z25.8	Notwendigkeit Impfung gg sonst nb einzelne VirusKH
Z26.0	Notwendigkeit Impfung gg Leishmaniose
Z26.8	Notwendigkeit Impfung gg sonst nb einzelne InfKH
Z26.9	Notwendigkeit Impfung gg nnb Infektionskrankheit
Z27.0	Notw Impf gg Cholera m Para-/Typhus [Cholera+TAB]
Z27.1	Notw Impfung gg Diphtherie-Pertussis-Tetanus [DPT]
Z27.2	Notw Impf gg Diph-Pertuss-Tetan Para-/Typhus[DPT+TAB]
Z27.3	Notw Impf gg Diph-Pertuss-Tetan Poliomyelitis [DPT+Polio]
Z27.4	Notw Impfung gg Masern-Mumps-Röteln [MMR]
Z27.8	Notw Impfung gg sonst Kombinationen von InfKH
Z27.9	Notw Impfung gg nnb Kombinationen von InfKH
Z28	Nicht durchgeführte Impfung [Immunisierung]
Z29.0	Isolierung als prophylaktische Maßnahme
Z29.1	Immunprophylaxe
Z29.2	Sonstige prophylaktische Chemotherapie
Z29.8	Sonstige nb prophylaktische Maßnahmen
Z29.9	Prophylaktische Maßnahme, nnbez
Z30.0	Allgemeine Beratung zu Fragen Kontrazeption
Z30.1	Einsetz Pessar (intraut) z Kontraz
Z30.3	Auslösung Menstruation
Z30.4	Überwachung medikamentöse Kontrazeption
Z30.5	Überwachung von Patientinnen mit Pessar
Z30.8	Sonstige kontrazeptive Maßnahmen
Z30.9	Kontrazeptive Maßnahme, nnbez
Z31.5	Genetische Beratung
Z31.6	Allg Berat i Zus m Fertilisat
Z31.8	Sonstige fertilisationsfördernde Maßnahmen
Z31.9	Fertilisationsfördernde Maßnahme, nnbez
Z33	SchwangFestst Nebenbef
Z40.08	Prophylakt OP wg Risikofaktoren iVm BNB, sonst
Z40.8	Sonstige prophylaktische Operation
Z40.9	Prophylaktische Operation, nnbez
Z41.8	So Maßn aus and Gründen als WdHerst GesundhZust
Z41.9	Maßn aus and Gründen als WdHerst GesundhZust, nnb
Z43.8	Versorgung sonstiger künstlicher Körperöffnungen
Z43.9	Versorgung nnb künstlichen Körperöffnung
Z44.2	Versorgen m u Anpassen Augenprothese
Z44.8	Versorgen m u Anpassen von sonst Ektoprothesen
Z44.9	Versorgen m u Anpassen nnb Ektoprothese
Z45.1	Anpassung u Handhabung Infusionspumpe
Z45.20	Anpass u Handhab operativ implan vask Kath-verw-Syst
Z45.29	Anpass u Handhab sonst u nnbez vask Zugang
Z45.3	Anpassung u Handhabung implantiertes Hörgerät
Z45.80	Anpas u Handhab Neurostimulator
Z45.81	Überprüf FunktParam Zwerchfellstimulator
Z45.82	Überprüf FunktParam Medikamentenpumpe
Z45.83	Anpass u Handhab herzunterstützenden Syst
Z45.84	Anpassung und Handhabung eines Bronchialstents
Z45.85	Anpassung und Handhabung eines Trachealstents
Z45.88	Anpass u Handhab so implant med Gerät
Z45.9	Anpassung u Handhabung implantiertes med Gerät, nnb
Z46.0	Versorgen m u Anpassen Brille od Kontaktlinsen
Z46.1	Versorgen m u Anpassen Hörgerät
Z46.2	Versorg/Anpass and med Gerät/HilfMitt f NS/spez SinnOrg
Z46.3	Versorgen m u Anpassen Zahnprothese
Z46.4	Versorgen m u Anpassen von kieferorthopäd Geräten
Z46.8	Versorg/Anpassen so nb med Geräte od Hilfsmittel
Z46.9	Versorgen m u Anpassen nnb med Gerät od Hilfsmittel
Z48.0	Kontrolle Verbände u Nähte
Z48.8	Sonst nb Nachbehandlung nach chirurgischem Eingriff
Z48.9	Nachbehandlung nach chirurgischem Eingriff, nnb
Z50.0	Reha-Maßn b HerzKH
Z50.1	Sonst Physiotherapie
Z50.2	Reha-Maßn b Alkoholismus
Z50.3	Reha-Maßn b AM-/Drogenabhängigkeit
Z50.4	Psychotherapie, ank
Z50.5	Logopäd Beh [Th v Stimm-/Sprech-/SprachStör]
Z50.6	Orthoptische Übungen [Sehschule]
Z50.7	Arbeitsther u berufl Reha-Maßn, ank
Z50.8	Sonstige Rehabilitationsmaßnahmen
Z50.9	Rehabilitationsmaßnahme, nnbez
Z51.3	Bluttransfusion oh angegebene Diagnose
Z51.4	Vorbereitung auf nachfolgende Behandlung, ank
Z51.5	Palliativbehandlung
Z51.6	Desensibilisierung ggü Allergenen
Z51.81	Apherese
Z51.83	Opiatsubstitution
Z51.88	Sonstige nb medizinische Behandlung
Z51.9	Medizinische Behandlung, nnbez
Z52.00	Vollblutspender
Z52.01	Stammzellenspender
Z52.08	Spender sonst Blutbestandt
Z52.3	Knochenmarkspender
Z52.4	Nierenspender
Z52.5	Korneaspender
Z52.6	Leberspender
Z52.7	Herzspender
Z52.8	Spender sonstiger Organe od Gewebe
Z52.9	Spender nnbez Organ od Gewebe
Z53	Pers, die GesW wg spez Maßn aufges, die aber n durchgef
Z54.0	Rekonval n chirurg Eingr
Z54.1	Rekonval n Strahlenther
Z54.2	Rekonval n Chemother
Z54.3	Rekonval n Psychother
Z54.4	Rekonval n Frakturbehandl
Z54.7	Rekonval n komb Behandl
Z54.8	Rekonval n sonst Behandl
Z54.9	Rekonval nach nnb Behandl
Z55	Kontaktanl m Bez Ausbildung
Z56	Kontaktanl m Bez Berufsleben
Z57	Berufl Expos ggü Risikofakt
Z58	Kontaktanl m Bez physikal Umwelt
Z59	Kontaktanl m Bez Wohnumfeld/wirtschaftl Lage
Z60	Kontaktanl m Bez sozial Umgeb
Z61	Kontaktanl m Bez KindhErlebn
Z62	And Kontaktanl m Bez Erzieh
Z63	And Kontaktanl m Bez enger FamilKreis
Z64.8	Sonst Kontaktanl m Bez best psychosoz Umständ
Z65	Kontaktanl m Bez and psychosoz Umständ
Z70	Berat i Bez SexEinst/-Verh/-Orientier
Z71	Pers, GesundhW z Zw Berat/ärztl Konsult i Anspr nehm, ank
Z72.0	Probleme m Bez auf Alkohol-/Tabak-/ AM-/Drogenkonsum
Z72.8	Sonst Probleme mit Bezug auf Lebensführung
Z72.9	Problem mit Bezug auf Lebensführung, nnbez
Z73	Probl m Bez Schwierigk b Lebensbewält
Z74.0	Probl m Bez PflegBed, Eingeschr Mobilität
Z74.1	Probl m Bez PflegBed, Notw Hilfestell b Körperpfl
Z74.2	Probl m Bez PflegBed, Notw HilfeLeistg im Haush.
Z74.3	Probl m Bez PflegBed, Notw ständ Beaufsicht
Z74.8	Sonst Probl m Bez PflegBed
Z74.9	Problem m Bez PflegBed, nnb
Z75.21	Erfolgte Registrierung z Lebertranspl m Dringlichk.stufe T1
Z75.22	Erfolgte Registrierung z Lebertranspl m Dringlichk.stufe T2
Z75.23	Erfolgte Registrierung z Lebertranspl m Dringlichk.stufe T3
Z75.24	Erfolgte Registrierung z Lebertranspl m Dringlichk.stufe T4
Z75.29	Sonst u nnbez Wartezeit auf Untersuchung od Behandlung
Z75.60	Erf Registr z Organtranspl oh Dringlkstufe HU: Niere
Z75.64	Erf Registr z Organtranspl oh Dringlkstufe HU: NierePank
Z75.65	Erf Registr z Organtranspl oh Dringlkstufe HU: Pankreas
Z75.66	Erf Registr z Organtranspl oh Dringlkstufe HU: Dünndarm
Z75.68	Erf Registr z Organtranspl oh Dringlkstufe HU: Sonst Org
Z75.69	Erf Registr z Organtranspl oh Dringlkstufe HU: nnbez Organ
Z75.70	Erf Registr z Organtranspl m Dringlkstufe HU: Niere
Z75.74	Erf Registr z Organtranspl m Dringlkstufe HU: NierePank
Z75.75	Erf Registr z Organtranspl m Dringlkstufe HU: Pankreas
Z75.76	Erf Registr z Organtranspl m Dringlkstufe HU: Dünndarm
Z75.78	Erf Registr z Organtranspl Dringlkstufe HU: Sonst Org
Z75.79	Erf Registr z Organtranspl m Dringlkstufe HU: nnbez Organ

Z75.8	Sonst Probl m Bez med Betreuungsmögl od a Ges.heitsvers
Z75.9	Nnb Probl m Bez med Betreuungsmögl o.a. Ges.heitsvers
Z76.0	Ausstell wdh Verordn
Z76.1	GesundhÜberwach u Betr Findelkind
Z76.2	GesundhÜberwach u Betr and gesund Säugl u Kind
Z76.3	Gesunde Begleitperson einer kranken Person
Z76.4	And i GesundhBetrEinr aufgenomm Person
Z76.8	Pers, die GesundhW aus so best nb Grund i Anspr nehmen
Z76.9	Pers, die GesundhW aus best nnb Gründen in Anspr nehm
Z80.0	BNB Verdauungsorgane in Familienanamnese
Z80.1	BNB Trachea, Bronchien od Lunge in Familienanamnese
Z80.2	BNB and Atmungs-/intrathor Organe in Familienanamnese
Z80.5	BNB Harnorgane in Familienanamnese
Z80.6	Leukämie in Familienanamnese
Z80.7	And BNB lymphat/blutbild/verwandtes Gew in Familienanam
Z80.8	BNB sonst Organe u Systeme in Familienanamnese
Z80.9	BNB in Familienanamnese, nnbez
Z81	Psych KH od VerhStör i FamilAnam
Z82	Best Behind od chron KH i FamAn, z Schäd od Behind führ
Z83.1	Infekt od paras KH i FamilAnam
Z83.2	KH Blut/blutb Org u best Stör m Bet ImmSys i FamilAnam
Z83.3	Diabetes mellitus in Familienanamnese
Z83.4	And endokr/Ernährungs-/StoffwechselKH in Familienanam
Z83.5	Augen-/OhrenKH i FamilAnam
Z83.6	KH Atemwege i FamilAnam
Z83.7	KH Verdauungssystem in Familienanamnese
Z84.0	KH Haut u Unterhaut i FamilAnam
Z84.1	KH Niere od Ureter in Familienanamnese
Z84.2	Andere KH Urogenitalsystem in Familienanamnese
Z84.3	Konsanguinität i FamilAnam
Z84.8	Sonst nb KH od Zustände in Familienanamnese
Z86.0	Andere Neubildungen in Eigenanamnese
Z86.1	Infektiöse od parasitäre KH in Eigenanamnese
Z86.2	KH Blut/blutbild Org/best Stör m Bet Immunsys i EigAnam
Z86.3	Endokrine, Ernährungs-/StoffwechselKH in EigAnam
Z86.4	Mißbrauch psychotrope Substanz in Eigenanamnese
Z86.5	Andere psych KH od VerhaltStör in Eigenanamnese
Z86.6	KH Nervensystem od Sinnesorgane in Eigenanamnese
Z86.7	KH Kreislaufsystem in Eigenanamnese
Z87.0	KH Atmungssystem in Eigenanamnese
Z87.1	KH Verdauungssystem in Eigenanamnese
Z87.2	KH Haut u Unterhaut in Eigenanamnese
Z87.3	KH Muskel-Skelett-Syst u Bindegewebe in Eigenanamnese
Z87.4	KH Urogenitalsystem in Eigenanamnese
Z87.5	Komplik Schwang/Geburt/Wochenbett in Eigenanamnese
Z87.6	Best in Perinatalperiode entstand Zustände in Eigenanam
Z87.7	Angeb Fehlbild/Deformit/ChromosAnomalien in Eigenanam
Z87.8	Sonst nb KH od Zustände in Eigenanamnese
Z88.0	Allergie ggü Penizillin in Eigenanamnese
Z88.1	Allergie ggü and Antibiotika in Eigenanamnese
Z88.2	Allergie ggü Sulfonamiden in Eigenanamnese
Z88.3	Allergie ggü and Antiinfektiva in Eigenanamnese
Z88.4	Allergie ggü Anästhetikum in Eigenanamnese
Z88.5	Allergie ggü Betäubungsmittel in Eigenanamnese
Z88.6	Allergie ggü Analgetikum in Eigenanamnese
Z88.7	Allergie ggü Serum od Impfstoff in Eigenanamnese
Z88.8	Allergie ggü so AM/Drogen/biol aktiv Subst in Eigenanam
Z88.9	Allergie ggü nnb AM/Drogen/biol aktiv Subst in Eigenanam
Z89.0	Verlust ein/mehr Finger [einschl Daumen], einseitig
Z89.1	Verlust Hd u HdGel, eins
Z89.2	Verlust ob Extrem oberh HdGel, eins
Z89.3	(Teilw) Verlust ob Extrem, bds
Z89.4	Verlust Fuß u Knöchel, eins
Z89.5	Verlust unt Extrem unterh od bis z Knie, eins
Z89.6	Verlust unt Extrem oberh Knie, eins
Z89.7	(Teilw) Verlust unt Extrem, bds
Z89.8	Verlust obere u untere Extremitäten [jede Höhe]
Z89.9	Extremitätenverlust, nnbez
Z90.0	Verlust Teile Kopf od Hals
Z90.4	Verlust and Teile Verdauungstrakt
Z90.6	Verlust and Teile Harntrakt
Z90.7	Verlust ein/mehr Genitalorgane
Z90.8	Verlust sonstiger Organe
Z91.0	Allerg, ausg Allerg ggü AM/Drog/biol akt Subst, i EigAnam
Z91.1	Nichtbefolg ärztl Anordn [Non-compliance] i EigAnam
Z91.8	Sonst nb Risikofakt i EigAnam, ank
Z92.1	Dauertherapie (ggw) m Antikoagulanzien in Eigenanamnese
Z92.2	Dauertherapie (ggw) m and Arzneimitteln in Eigenanam
Z92.3	Bestrahlung in Eigenanamnese
Z92.4	Größerer operativer Eingriff in Eigenanamnese, aonkl
Z92.6	Zytostatische Chemother wg BNB in der Eigenanamnese
Z92.8	Sonst medizinische Behandlung in Eigenanamnese
Z92.9	Medizinische Behandlung, nnb, in Eigenanamnese
Z93.0	Vorhandensein Tracheostoma
Z93.1	Vorhandensein Gastrostoma
Z93.2	Vorhandensein Ileostoma
Z93.3	Vorhandensein Kolostoma
Z93.4	Vorhandensein and künstl Körperöff Magen-Darmtrakt
Z93.5	Vorhandensein Zystostoma
Z93.6	Vorhandensein and künstl Körperöffnungen Harnwege
Z93.8	Vorhandensein sonst künstliche Körperöffnungen
Z93.9	Vorhandensein einer künstlichen Körperöffnung, nnb
Z94.9	Zustand nach Organ- od Gewebetransplantation, nnb
Z95.1	Vorhandensein aortokoronarer Bypass
Z95.5	Vorhandensein Implant/Transplant nach koron Gefäßplast
Z96.2	Vorhandensein Implantate im Gehörorgan
Z96.3	Vorhandensein künstlicher Larynx
Z96.4	Vorhandensein endokrine Implantate
Z96.5	Vorhandensein Zahnwurzel- od Unterkieferimplantate
Z96.7	Vorhandensein and Knochen- /Sehnenimplantate
Z96.80	Vorhandensein eines Bronchialstents
Z96.81	Vorhandensein eines Trachealstents
Z96.88	Vorhandensein von sonst nbez funkt Implantaten
Z97.8	Vorhandensein sonst u nnb med Geräte od Hilfsmittel
Z98.0	Zustand nach intestin Bypass od intestin Anastomose
Z98.1	Zustand nach Arthrodese
Z98.2	Vorhandensein Drainage Liquor cerebrospinalis
Z98.8	Sonst nb Zustände nach chirurgischen Eingriffen
Z99.0	Langzeitige Abhängigkeit vom Aspirator
Z99.1	Langzeitige Abhängigkeit vom Respirator
Z99.2	Langzeitige Abhängigkeit von Dialyse bei Niereninsuffizienz
Z99.3	Langzeitige Abhängigkeit vom Rollstuhl
Z99.8	Langz Abhäng so unterstütz App/med Geräte od Hilfsmitteln
Z99.9	Langz Abhäng nnb unterstütz App/med Gerät od Hilfsmitteln

ADRG Z01 OR-Prozeduren bei anderen Zuständen, die zur Inanspruchnahme des Gesundheitswesens führen

OR-Prozedur

DRG Z01Z OR-Prozeduren bei anderen Zuständen, die zur Inanspruchnahme des Gesundheitswesens führen

ADRG Z02 Leberspende (Lebendspende)

Hauptdiagnose in Tabelle Z02-1 und Prozedur in Tabelle Z02-2

DRG Z02Z Leberspende (Lebendspende)

Hauptdiagnose Z02-1

Z52.6	Leberspender

Prozedur Z02-2

50.3x.00↔	Lobektomie der Leber, n.n.bez.
50.3x.01↔	Lobekt/Hemihepa/Res mehr Lebersegm auss TrPl
50.3x.08↔	Lebersegmentresekt, sonstige oder nnbez, auss TrPl
50.3x.11↔	Lobekt/Hemihepa/Res me Lebersegm z LebSpend
50.3x.18↔	So oder nnbez anatomische Leberresektion, z TrPl

ADRG Z03 Nierenspende (Lebendspende)

Hauptdiagnose in Tabelle Z03-1 und Prozedur in Tabelle Z03-2

DRG Z03Z Nierenspende (Lebendspende)

Hauptdiagnose Z03-1

Z52.4	Nierenspender

Prozedur Z03-2

55.51.00↔	Nephroureterektomie, n.n.bez.
55.51.01↔	Nephroureterektomie, ausser zur Transpla
55.51.02↔	Nephrektomie zur Transplantation, Lebend
55.51.03↔	Nephrektomie zur Transplantation, postmo

ADRG Z43 Knochenmarkentnahme bei Eigen- oder Fremdspender

Mindestens eine Prozedur in Tabelle Z43-1

DRG Z43Z Knochenmarkentnahme bei Eigen- oder Fremdspender

Prozedur Z43-1

41.91.00‡↔	KMentnahme Spender für TrPl, allo u autol
XX.CH‡↔	Kein spezifischer Kode im CHOP

ADRG Z64 Andere Faktoren, die den Gesundheitszustand beeinflussen und Nachbehandlung nach abgeschlossener Behandlung

Hauptdiagnose in Tabelle Z64-1

DRG Z64A Andere Faktoren, die den Gesundheitszustand beeinflussen und Nachbehandlung nach abgeschlossener Behandlung mit komplexer Radiojoddiagnostik

Prozedur in Tabelle Z64-2

DRG Z64B Andere Faktoren, die den Gesundheitszustand beeinflussen und Nachbehandlung nach abgeschlossener Behandlung ohne komplexe Radiojoddiagnostik

Diagnose Z64-1

E34.4	Konstitutioneller Hochwuchs
Q92.0	Vollständige Trisomie, meiotische Non-disjunction
Q92.1	Vollständige Trisomie, Mosaik (mitotische Non-disjunction)
Q92.2	Partielle Trisomie, Majorform
Q92.3	Partielle Trisomie, Minorform
Q92.4	Chromosomenduplikat, nur in Prometaphase sichtbar
Q92.5	Chromosomenduplikat m so komplexen Rearrangements
Q92.6	Überzählige Marker-Chromosomen
Q92.7	Triploidie u Polyploidie
Q92.8	Sonst nb Trisomien u partielle Trisomien Autosomen

Q92.9	Trisomie u partielle Trisomie Autosomen, nnb
Q95.0	Balancierte Translokation u Insertion b normalen Individuum
Q95.1	Chromosomen-Inversion b normalen Individuum
Q95.2	Balanciert Rearrangement Autosomen b abn Individuum
Q95.3	Balanc Rearrangement Gonosom/Autosom b abn Individuum
Q95.4	Individuen m Marker-Heterochromatin
Q95.5	Individuen m autosomaler Bruchstelle
Q95.8	So balanciert Chromosom-Rearrangement u Strukt-Marker
Q95.9	Balanciert Chromosom-Rearrangement u Strukt-Marker, nnb
R45.2	Unglücklichsein
R45.3	Demoralisierung u Apathie
R45.5	Feindseligkeit
R45.6	Körperliche Gewalt
R45.8	Sonstige Symptome, die Stimmung betreffen
R46.0	Stark vernachlässigte Körperpflege
R46.1	Besonders auffälliges äußeres Erscheinungsbild
R46.2	Seltsames u unerklärliches Verhalten
R46.3	Hyperaktivität
R46.4	Verlangsamung u herabgesetztes Reaktionsvermögen
R46.5	Mißtrauen od ausweichendes Verhalten
R46.6	Unangemess Betroff/Beschäftigung m Streßereignissen
R46.7	Wortschwall/umständl Schildg verschleiern Grund Konsult
R46.8	Sonst Sympt äußeres Erscheinungsbild/Verhalten
Z01.0	Visusprüfung u Untersuchung Augen
Z01.1	Hörprüfung u Untersuchung Ohren
Z01.2	Untersuchung Zähne
Z01.3	Messung Blutdruck
Z01.5	Diagnostische Haut- u Sensibilisierungstestung
Z01.88	Sonstige näher bezeichnete spezielle Untersuchungen
Z02	Untersuchung u Konsultation aus administrativen Gründen
Z03.6	Beobacht b Verdacht auf tox Wirkung aufgenomm Subst
Z03.8	Beobachtung b sonst Verdachtsfällen
Z03.9	Beobachtung b Verdachtsfall, nnbez
Z04.8	Untersuchung u Beobachtung aus sonst nb Gründen
Z08.0	Nachunters nach chir Eingriff wg BNB
Z08.1	Nachunters nach Strahlenther wg BNB
Z08.2	Nachunters nach Chemother wg BNB
Z08.7	Nachunters nach KombTher wg BNB
Z08.8	Nachunters nach so Behandlung wg BNB
Z08.9	Nachunters nach nnb Behandlung wg BNB
Z09.0	Nachunters nach chir Eingriff wg andr KH-zustände
Z09.1	Nachunters nach Strahlentherapie wg and KH-zustände
Z09.2	Nachunters nach Chemotherapie wg andr KH-zustände
Z09.3	Nachuntersuchung nach Psychotherapie
Z09.4	Nachuntersuchung nach Frakturbehandlung
Z09.7	Nachunters nach KombBeh wg and Kh-zustände
Z09.80	Nachuntersuchung nach Organtransplantation
Z09.88	Nachuntersuchung nach sonst Beh wg and KH-zustände
Z09.9	Nachunters nach nnb Behandlung wg andr KH-zustände
Z10	Allg Reihenuntersuchung bestimmter Bevölkerungsgruppen
Z11	Spez Verf z Unt auf inf u paras KH
Z12.0	Spez Verf z Unt NB Magen
Z12.1	Spez Verf z Unt NB Darmtrakt
Z12.2	Spez Verf z Unt NB Atmungsorg
Z12.3	Spez Verf z Unt NB Mamma [Brustdrüse]
Z12.4	Spez Verf z Unt NB Cervix uteri
Z12.5	Spez Verf z Unt NB Prostata
Z12.6	Spez Verf z Unt NB Harnblase
Z12.8	Spez Verf z Unt NB sonst Lok
Z12.9	Spez Verf z Unt auf NB, nnb
Z13.0	Spez Verf z Unt KH Blut/blutb Org u best Stör m Bet ImmSys
Z13.1	Spez Verf z Unt Diab mellit
Z13.2	Spez Verf z Unt Ernährungsstörungen
Z13.4	Spez Verf z Unt best EntwicklStör i Kindheit
Z13.5	Spez Verf z Unt Augen/OhrenKH
Z13.6	Spez Verf z Unt kardiovaskulär KH
Z13.7	Spez Verf z Unt angeb Fehlb, Deform u ChromosAn
Z13.8	Spez Verf z Unt sonst nb KH od Stör
Z13.9	Spez Verf z Unters, nnb
Z20.0	Kontakt m u Exposition ggü inf DarmKH
Z20.1	Kontakt m u Exposition ggü Tuberkulose
Z20.2	Kontakt m u Expos ggb Inf, vorw d GeschlVerkehr übertrag
Z20.3	Kontakt m u Exposition ggü Tollwut
Z20.4	Kontakt m u Exposition ggü Röteln
Z20.5	Kontakt m u Exposition ggü Virushepatitis
Z20.6	Kontakt m u Expos ggü HIV [Human Immudefizienz-Virus]
Z20.7	Kontakt m u Expos ggü Pedikul, Akarinos/and ParasitBef
Z20.8	Kontakt m u Exposition ggü sonst übertragbaren KH
Z20.9	Kontakt m u Exposition ggü nnb übertragbarer KH
Z22.0	Keimträger Typhus abdominalis
Z22.1	Keimträger andr infektiöser Darmkrankheiten
Z22.2	Keimträger Diphtherie
Z22.3	Keimträger andr nb bakterieller Krankheiten
Z22.4	Keimträger von InfKH, vorwieg d GeschlVerkehr übertrag
Z22.8	Keimträger sonst Infektionskrankheiten
Z22.9	Keimträger Infektionskrankheit, nnbez
Z23.0	Notwendigkeit Impfung gg Cholera, nicht kombiniert
Z23.1	Notwendigk Impfung gg Typhus-Paratyphus [TAB], n komb
Z23.2	Notwendigkeit Impfung gg Tuberkulose [BCG]
Z23.3	Notwendigkeit Impfung gg Pest
Z23.4	Notwendigkeit Impfung gg Tularämie
Z23.5	Notwendigkeit Impfung gg Tetanus, nicht kombiniert
Z23.6	Notwendigkeit Impfung gg Diphtherie, nicht kombiniert
Z23.7	Notwendigk Impfung gg Keuchhusten [Pertussis], n komb
Z23.8	Notwendigkeit Impfung gg so einzelne bakt KH
Z24.0	Notwendigkeit Impfung gg Poliomyelitis
Z24.1	Notw Impfung gg Virusenzephalitis, d Arthropoden übertrag
Z24.2	Notwendigkeit Impfung gg Tollwut
Z24.3	Notwendigkeit Impfung gg Gelbfieber
Z24.4	Notwendigkeit Impfung gg Masern, nicht kombiniert
Z24.5	Notwendigkeit Impfung gg Röteln, nicht kombiniert
Z24.6	Notwendigkeit Impfung gg Virushepatitis
Z25.0	Notwendigkeit Impfung gg Mumps, nicht kombiniert
Z25.1	Notwendigkeit Impfung gg Grippe [Influenza]
Z25.8	Notwendigkeit Impfung gg sonst nb einzelne VirusKH
Z26.0	Notwendigkeit Impfung gg Leishmaniose
Z26.8	Notwendigkeit Impfung gg sonst nb einzelne InfKH
Z26.9	Notwendigkeit Impfung gg nnb Infektionskrankheit
Z27.0	Notw Impf gg Cholera m Para-/Typhus [Cholera+TAB]
Z27.1	Notw Impfung gg Diphtherie-Pertussis-Tetanus [DPT]
Z27.2	Notw Impf gg Diph-Pertuss-Tetan Para-/Typhus[DPT+TAB]
Z27.3	Notw Impf gg Diph-Pertuss-Tetan Poliomyelitis [DPT+Polio]
Z27.4	Notw Impfung gg Masern-Mumps-Röteln [MMR]
Z27.8	Notw Impfung gg sonst Kombinationen von InfKH
Z27.9	Notw Impfung gg nnb Kombinationen von InfKH
Z28	Nicht durchgeführte Impfung [Immunisierung]
Z29.0	Isolierung als prophylaktische Maßnahme
Z29.1	Immunprophylaxe
Z29.2	Sonstige prophylaktische Chemotherapie
Z29.8	Sonstige nb prophylaktische Maßnahmen
Z29.9	Prophylaktische Maßnahme, nnbez
Z30.0	Allgemeine Beratung zu Fragen Kontrazeption
Z30.1	Einsetz Pessar (intraut) z Kontraz
Z30.3	Auslösung Menstruation
Z30.4	Überwachung medikamentöse Kontrazeption
Z30.5	Überwachung von Patientinnen mit Pessar
Z30.8	Sonstige kontrazeptive Maßnahmen
Z30.9	Kontrazeptive Maßnahme, nnbez
Z31.5	Genetische Beratung
Z31.6	Allg Berat i Zus m Fertilisat
Z31.8	Sonstige fertilisationsfördernde Maßnahmen
Z31.9	Fertilisationsfördernde Maßnahme, nnbez
Z40.08	Prophylakt OP wg Risikofaktoren iVm BNB, sonst
Z40.8	Sonstige prophylaktische Operation
Z40.9	Prophylaktische Operation, nnbez
Z41.8	So Maßn aus and Gründen als WdHerst GesundhZust
Z41.9	Maßn aus and Gründen als WdHerst GesundhZust, nnb
Z43.8	Versorgung sonstiger künstlicher Körperöffnungen
Z43.9	Versorgung nnb künstlichen Körperöffnung
Z44.2	Versorgen m u Anpassen Augenprothese

Z45.1	Anpassung u Handhabung Infusionspumpe
Z45.20	Anpass u Handhab operativ implan vask Kath-verw-Syst
Z45.29	Anpass u Handhab sonst u nnbez vask Zugang
Z45.3	Anpassung u Handhabung implantiertes Hörgerät
Z45.80	Anpas u Handhab Neurostimulator
Z45.81	Überprüf FunktParam Zwerchfellstimulator
Z45.82	Überprüf FunktParam Medikamentenpumpe
Z45.83	Anpass u Handhab herzunterstützenden Syst
Z45.84	Anpassung und Handhabung eines Bronchialstents
Z45.85	Anpassung und Handhabung eines Trachealstents
Z45.88	Anpass u Handhab so implant med Gerät
Z45.9	Anpassung u Handhabung implantiertes med Gerät, nnb
Z46.0	Versorgen m u Anpassen Brille od Kontaktlinsen
Z46.1	Versorgen m u Anpassen Hörgerät
Z46.2	Versorg/Anpass and med Gerät/HilfMitt f NS/spez SinnOrg
Z46.3	Versorgen m u Anpassen Zahnprothese
Z46.4	Versorgen m u Anpassen von kieferorthopäd Geräten
Z46.8	Versorg/Anpassen so nb med Geräte od Hilfsmittel
Z46.9	Versorgen m u Anpassen nnb med Gerät od Hilfsmittel
Z48.0	Kontrolle Verbände u Nähte
Z51.6	Desensibilisierung ggü Allergenen
Z52.01	Stammzellenspender
Z52.08	Spender sonst Blutbestandt
Z52.3	Knochenmarkspender
Z52.4	Nierenspender
Z52.5	Korneaspender
Z52.6	Leberspender
Z52.7	Herzspender
Z52.8	Spender sonstiger Organe od Gewebe
Z52.9	Spender nnbez Organ od Gewebe
Z53	Pers, die GesW wg spez Maßn aufges, die aber n durchgef
Z65	Kontaktanl m Bez and psychosoz Umständ
Z71	Pers, GesundhW z Zw Berat/ärztl Konsult i Anspr nehm, ank
Z72.8	Sonst Probleme mit Bezug auf Lebensführung
Z72.9	Problem mit Bezug auf Lebensführung, nnbez
Z73	Probl m Bez Schwierigk b Lebensbewält
Z74.0	Probl m Bez PflegBed, Eingeschr Mobilität
Z74.1	Probl m Bez PflegBed, Notw Hilfestell b Körperpfl
Z74.2	Probl m Bez PflegBed, Notw HilfeLeistg im Haush.
Z74.3	Probl m Bez PflegBed, Notw ständ Beaufsicht
Z74.8	Sonst Probl m Bez PflegBed
Z74.9	Problem m Bez PflegBed, nnb
Z76.0	Ausstell wdh Verordn
Z76.1	GesundhÜberwach u Betr Findelkind
Z76.2	GesundhÜberwach u Betr and gesund Säugl u Kind
Z76.4	And i GesundhBetrEinr aufgenomm Person
Z76.8	Pers, die GesundhW aus so best nb Grund i Anspr nehmen
Z76.9	Pers, die GesundhW aus best nnb Gründen in Anspr nehm
Z80.0	BNB Verdauungsorgane in Familienanamnese
Z80.1	BNB Trachea, Bronchien od Lunge in Familienanamnese
Z80.2	BNB and Atmungs-/intrathor Organe in Familienanamnese
Z80.5	BNB Harnorgane in Familienanamnese
Z80.6	Leukämie in Familienanamnese
Z80.7	And BNB lymphat/blutbild/verwandtes Gew in Familienanam
Z80.8	BNB sonst Organe u Systeme in Familienanamnese
Z80.9	BNB in Familienanamnese, nnbez
Z81	Psych KH od VerhStör i FamilAnam
Z82	Best Behind od chron KH i FamAn, z Schäd od Behind führ
Z83.1	Infekt od paras KH i FamilAnam
Z83.2	KH Blut/blutb Org u best Stör m Bet ImmSys i FamilAnam
Z83.3	Diabetes mellitus in Familienanamnese
Z83.4	And endokr/Ernährungs-/StoffwechselKH in Familienanam
Z83.5	Augen-/OhrenKH i FamilAnam
Z83.6	KH Atemwege i FamilAnam
Z83.7	KH Verdauungssystem in Familienanamnese
Z84.0	KH Haut u Unterhaut i FamilAnam
Z84.1	KH Niere od Ureter in Familienanamnese
Z84.2	Andere KH Urogenitalsystem in Familienanamnese
Z84.3	Konsanguinität i FamilAnam
Z84.8	Sonst nb KH od Zustände in Familienanamnese

Prozedur Z64-2

92.18.04‡↔ Ganzkörperszinti Radiojod mit rh-TSH

ADRG Z65 Beschwerden, Symptome, andere Anomalien und Nachbehandlung

Hauptdiagnose in Tabelle Z65-1

DRG Z65Z Beschwerden, Symptome, andere Anomalien und Nachbehandlung

Diagnose Z65-1

G93.3	Chronisches Müdigkeitssyndrom
P35.0	Rötelnembryopathie
P83.3	So+nnb Ödem, für Feten u Neugeborenes spezifisch
Q86.0	Alkohol-Embryopathie (mit Dysmorphien)
Q86.1	Antiepileptika-Embryopathie
Q86.2	Warfarin-Embryopathie
Q86.8	Sonst angeborene Fehlbildungssynd bek äußere Ursachen
Q87.4	Marfan-Syndrom
Q89.4	Siamesische Zwillinge
Q89.7	Multiple angeborene Fehlbildungen, ank
Q89.8	Sonstige nb angeborene Fehlbildungen
Q89.9	Angeborene Fehlbildung, nnbez
Q99.2	Fragiles X-Chromosom
Q99.9	Chromosomenanomalie, nnbez
R18	Aszites
R23.0	Zyanose
R23.1	Blässe
R23.2	Gesichtsrötung [Flush]
R41.1	Anterograde Amnesie
R41.2	Retrograde Amnesie
R41.3	Sonstige Amnesie
R41.8	So+nnb Sympt Erkennungsvermögen/Bewußtsein
R52.0	Akuter Schmerz
R52.1	Chronischer unbeeinflußbarer Schmerz
R52.2	Sonstiger chronischer Schmerz
R52.9	Schmerz, nnbez
R53	Unwohlsein u Ermüdung
R60.0	Umschriebenes Ödem
R60.1	Generalisiertes Ödem
R60.9	Ödem, nnbez
R64	Kachexie
R68.0	Hypothermie, n in Verbind m niedriger Umgebungstemp
R68.1	Unspezifische Symptome im Kleinkindalter
R68.8	Sonstige nb Allgemeinsymptome
R70.0	Beschleunigte Blutkörperchensenkungsreaktion
R70.1	Veränderte Plasmaviskosität
R74.0	Erhöhter Transaminasewert/Laktat-Dehydrog-Wert [LDH]
R74.8	Sonstige abnorme Serumenzymwerte

R74.9	Abnormer Wert nnbez Serumenzyme
R78.1	Nachweis von Opiaten im Blut
R78.2	Nachweis von Kokain im Blut
R78.3	Nachweis von Halluzinogenen im Blut
R78.4	Nachweis so Drogen m Abhängigkeitspotential im Blut
R78.5	Nachweis psychotroper Drogen im Blut
R78.6	Nachweis Steroide im Blut
R78.7	Nachweis abnormer Schwermetall-Blutwert
R78.8	Nachweis so nb Substanzen normalerweise n im Blut
R78.9	Nachweis nnb Substanz normalerweise n im Blut
R79.0	Abnormer Mineral-Blutwert
R79.8	Sonstige nb abnorme Befunde Blutchemie
R79.9	Abnormer Befund Blutchemie, nnbez
R82.1	Myoglobinurie
R82.6	Abnorme Urinwerte Subst vorwieg nichtmed Herkunft
R84.0	Abnormer Enzymwert in UntMat Atemwege u Thorax
R84.1	Abnormer Hormonwert in UntMat Atemwege u Thorax
R84.2	Abn Wert so Drog/AM/biol akt Subst UntMat Atemw/Thorax
R84.3	Abn Wert Subst vorw nmed Herk UntMat Atemwege/Thorax
R84.4	Abnorme immun Bef in UntMat Atemwege/Thorax
R84.5	Abnorme mikrobiol Bef in UntMat Atemwege/Thorax
R84.6	Abnorme zytol Bef in UntMat Atemwege/Thorax
R84.7	Abnorme histol Bef in UntMat Atemwege/Thorax
R84.8	So abn Bef in UntMat Atemwege/Thorax
R84.9	Nnb abn Bef in UntMat Atemwege/Thorax
R87.0	Abnormer Enzymwert in UntMat weibl GenitOrganen
R87.1	Abnormer Hormonwert in UntMat weibl GenitOrganen
R87.2	Abn Wert so Drog/AM/biolakt Subst UM weibl GenitOrg
R87.3	Abn Wert Subst vorw nmed Herk UntMat weibl GenitOrg
R87.4	Abnorme immun Bef in UntMat weibl GenitOrg
R87.5	Abnorme mikrobiol Bef in UntMat weibl GenitOrg
R87.7	Abnorme histol Bef in UntMat aus weibl GenitOrg
R87.8	So abn Bef in UntMat aus weibl GenitOrg
R87.9	Nnb abn Bef in UntMat aus weibl GenitOrg
R89.0	Abnorm Enzymwert in UntMat and KörpOrg/-Syst/-Gew
R89.1	Abnorm Hormonwert in UntMat and KörpOrg/-Syst/-Gew
R89.2	Abn Wert so Drog/AM/biol akt Subst UM and KöOrg/sy/gw
R89.3	Abn Wert Subst vorw nmed Herk UM and KöOrg/sys/gew
R89.4	Abn immun Bef in UntMat and KöOrg/-Syst/-Gewebe
R89.5	Abn mikrobiol Bef in UntMat and KöOrg/-Syst/-Gewebe
R89.6	Abn zytol Bef in UntMat and KöOrg/-Syst/-Gewebe
R89.7	Abn histol Bef in UntMat and KöOrg/-Syst/-Gewebe
R89.8	So abn Bef in UntMat and KöOrg/-Syst/-Gewebe
R89.9	Nnb abn Bef in UntMat and KöOrg/-Syst/-Gewebe
R93.8	Abnorme Bef bildgeb Diagnostik so nb Körperstrukturen
Z48.8	Sonst nb Nachbehandlung nach chirurgischem Eingriff
Z48.9	Nachbehandlung nach chirurgischem Eingriff, nnb
Z51.4	Vorbereitung auf nachfolgende Behandlung, ank
Z51.83	Opiatsubstitution
Z51.88	Sonstige nb medizinische Behandlung
Z51.9	Medizinische Behandlung, nnbez
Z94.9	Zustand nach Organ- od Gewebetransplantation, nnb

ADRG Z66 Vorbereitung zur Lebendspende

Hauptdiagnose in Tabelle Z66-1

DRG Z66Z Vorbereitung zur Lebendspende

Hauptdiagnose Z66-1

Z00.5	Untersuchung potentieller Organ-/Gewebespender

Funktion

OR-Prozeduren ohne Bezug

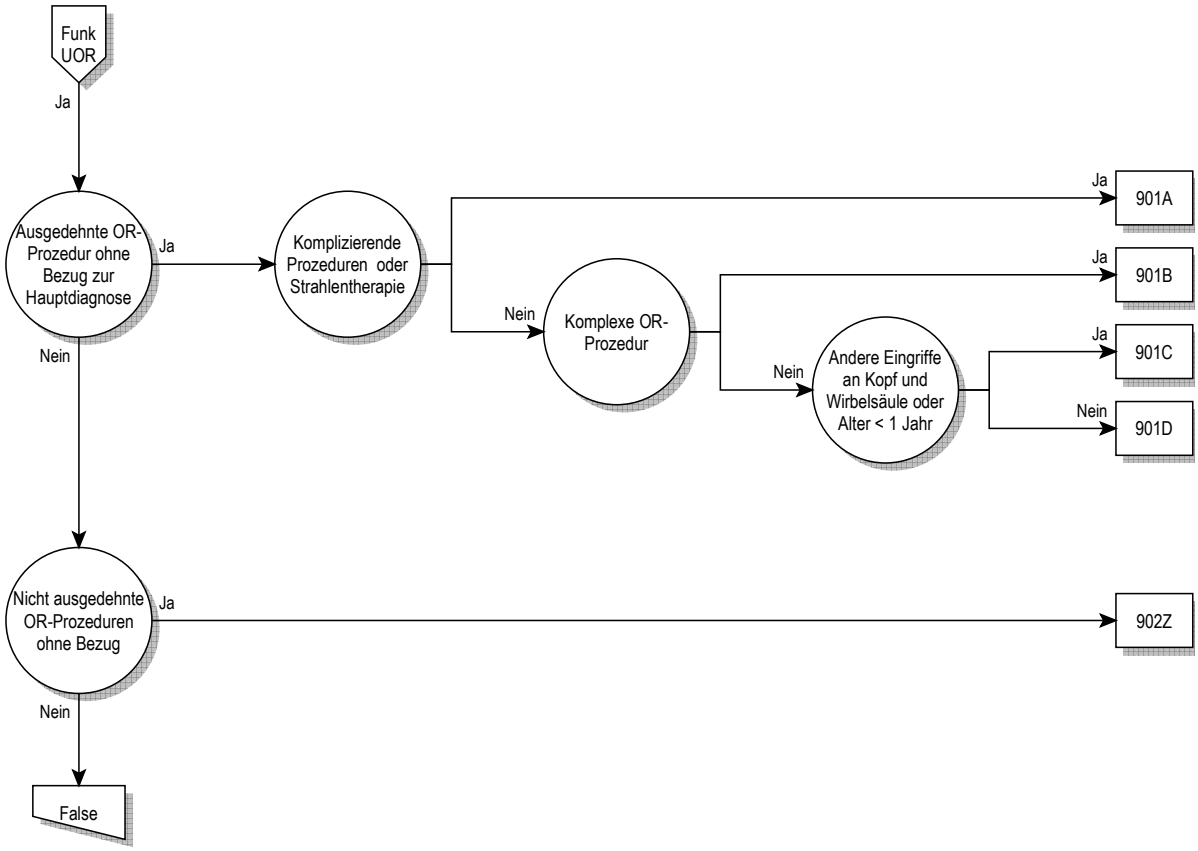
Funk UOR
Ja
Ausgedehnte OR-Prozedur ohne Bezug zur Hauptdiagnose
Ja
Nein
Komplizierende Prozeduren oder Strahlentherapie
Ja
901A
Nein
Komplexe OR-Prozedur
Ja
901B
Nein
Andere Eingriffe an Kopf und Wirbelsäule oder Alter < 1 Jahr
Ja
901C
Nein
901D
Nicht ausgedehnte OR-Prozeduren ohne Bezug
Ja
902Z
Nein
False

Funk UOR

OR-Prozeduren ohne Bezug

OR-Prozeduren ohne Bezug

ADRG 901 **Ausgedehnte OR-Prozedur ohne Bezug zur Hauptdiagnose**

Jede OR-Prozedur außer Tabelle 901-1 und jede OR-Prozedur außer Tabelle 901-2

DRG 901A **Ausgedehnte OR-Prozedur ohne Bezug zur Hauptdiagnose mit komplizierenden Prozeduren oder Strahlentherapie**

Komplizierende Prozeduren oder Prozedur in Tabelle 901-2

DRG 901B **Ausgedehnte OR-Prozedur ohne Bezug zur Hauptdiagnose ohne komplizierende Prozeduren, ohne Strahlentherapie, mit komplexer OR-Prozedur**

Komplexe OR-Prozeduren

DRG 901C **Ausgedehnte OR-Prozedur ohne Bezug zur Hauptdiagnose ohne komplizierende Prozeduren, ohne Strahlentherapie, ohne komplexe OR-Prozedur, mit anderem Eingriff an Kopf und Wirbelsäule oder Alter < 1 Jahr**

Prozedur in Tabelle 901-3 oder Alter < 1 Jahr

DRG 901D **Ausgedehnte OR-Prozedur ohne Bezug zur Hauptdiagnose ohne komplizierende Prozeduren, ohne Strahlentherapie, ohne komplexe OR-Prozedur, ohne anderen Eingriff an Kopf und Wirbelsäule, Alter > 0 Jahre**

Prozedur 901-1

04.06↔	Sonstige Exzision von kran oder periph Ganglien
04.07↔	So Exz oder Avuls von kran oder periph Nerven
04.2↔	Destruktion von kranialen und peripheren Nerven
04.43↔	Entlastung am Karpaltunnel
04.44↔	Entlastung am Tarsaltunnel
04.49↔	So Dekompr o Lös von Adhäs an periph N o Gangl
04.93↔	Entfernen der Elektrode(n) eines periph Neurostim
05.89↔	Sonstige Operation an sympath Nerv oder Ganglion
05.9↔	Sonstige Operationen am Nervensystem
08.11↔	Biopsie am Augenlid
08.21↔	Exzision eines Chalazions
08.33↔	BehebBlephaPtos duRes/Verlage M.lev palp/o Aponeur
08.38↔	Korrektur einer Lidretraktion
08.49↔	So Eingriff zur Korrektur eines Entrop oder Ektrop
08.52↔	Blepharorrhaphie
08.70↔	Plastische Rekonstruktion des Augenlids, n.n.bez.
08.71↔	Den Lidrand umfass plast Reko des Lids, part Tiefe
08.72↔	Sonstige plast Reko des Augenlids, partielle Tiefe
08.73↔	Den Lidrand umfass plast Reko des Lids, volle Tief
08.74↔	Sonstige plast Reko des Augenlids, volle Tiefe
08.82↔	Versorg e Risswund dLids,dLidrand umfass,partTiefe
08.83↔	So Versorg einer Risswund des Lids, part Tiefe
08.84↔	Versorg e Risswund dLids,dLidrand umfass,volleTief
08.85↔	So Versorg einer Risswund des Lids, volle Tiefe
08.86↔	Rhytidektomie am Unterlid
08.87↔	Rhytidektomie am Oberlid
08.89↔	Sonstige plastische Rekonstruktion des Augenlids
09.20↔	Exzision einer Tränendrüse, n.n.bez.
09.21↔	Exzision einer Läsion der Tränendrüse
09.22↔	Sonstige partielle Resektion einer Tränendrüse
09.23↔	Totale Resektion einer Tränendrüse
10.6↔	Versorgung einer Konjunktivaverletzung
13.11↔	Intrakaps Extrakt der Linse durch inf tempor Zug
13.19↔	Sonstige intrakapsuläre Extraktion der Linse
13.2↔	Extrakaps Extrakt der Lins durch linear ExtrakVerf
13.3↔	Extrakaps Extrakt dLins d einfAspir-(u Irrig-)Verf
13.41↔	Phakoemulsifikation und Aspiration eines Katarakts
13.42↔	Mech Phakofragm und Aspir e Katarakt d post Zug
13.43↔	Mech Phakofragm und andere Aspir eines Katarakts
13.51↔	Extrakaps Extrakt der Linse durch inf tempor Zug
13.59↔	Sonstige extrakapsuläre Extraktion der Linse
13.64↔	Diszision einer Sekundärmembran [nach Katarakt]
13.65↔	Exzision einer Sekundärmembran [nach Katarakt]
13.66↔	Mechanische Fragm einer SekMembr [nach Katarakt]
13.69↔	Sonstige Kataraktextraktion
13.8↔	Entfernen einer Intraokularlinse
13.90↔	Operation an der Linse, n.a.klass.
13.91↔	Einsetzen intraokuläre teleskopische Proth
14.19↔	So diagnMassnahm a Ret/Chorioid/Glaskrp/hintAugKam
14.26↔	Destruktion einer chorioret Läsion durch Radioth
14.27↔	Destr e chorioret Läs d Implant e StrahlQuell
14.71↔	Entfernen des Glaskörpers durch anterioren Zugang
14.72↔	Sonstiges Entfernen des Glaskörpers
14.73↔	Mechanische Vitrektomie durch anterioren Zugang
14.74↔	Sonstige mechanische Vitrektomie
14.79↔	Sonstige Operationen am Glaskörper
14.9↔	Sonstige OP an Retina, Chorioidea und hint AugKam
20.01↔	Myringotomie mit Paukenröhrcheneinlage
20.1↔	Entfernen einer Paukendrainage
21.07↔	StillngEpistax duExzMukos,Haut-Tx Sept/lat NasWand
21.1↔	Inzision an der Nase
21.30↔	Lok Exz und Destr einer Läsion an der Nase, nnb.
21.31↔	Lokale Exzision und Destr einer endonas Läsion
21.32↔	Exz und lokale Destr einer and Läsion an der Nase
21.4↔	Resektion der Nase
21.5↔	Submuköse Resektion des Nasenseptums
21.61↔	Konchektomie durch Kauterisation oder Kryochir
21.62↔	Frakturierung der Nasenmuscheln
21.69↔	Sonstige Konchektomie
21.83↔	Totale plastische Nasenrekonstruktion
21.84↔	Revision einer Rhinoplastik
21.85↔	Augmentationsrhinoplastik
21.86↔	Rhinoplastik der Nasenweichteile
21.87↔	Sonstige Rhinoplastik
21.88↔	Sonstige Septumplastik
21.89↔	Sonstige plastische Reko und OP an der Nase

21.91↔	Lösung von Synechien der Nase
26.21↔	Marsupialisation einer Speicheldrüsenzyste
26.29↔	Sonstige Exzision einer Läsion an einer SpeichDr
26.30↔	Sialoadenektomie, n.n.bez..
26.31↔	Partielle Sialoadenektomie
26.32↔	Vollständige Sialoadenektomie
27.23↔	Biopsie an der Lippe
28.6↔	Adenoidektomie ohne Tonsillektomie
28.7↔	Blutstillung nach TE und Adenoidektomie
30.01↔	Marsupialisation einer Larynxzyste
30.09↔	So Exz oder Destr von Läsion oder Gewebe am Larynx
30.21↔	Epiglottidektomie
30.22↔	Chordektomie
31.45↔	Offene Biopsie an Larynx oder Trachea
33.31↔	Destruktion des N. phrenicus für Lungenkollaps
33.33↔	Pneumoperitoneum für Lungenkollaps
34.03↔	Rethorakotomie
34.23↔	Biopsie an der Brustwand
34.3↔	Exz oder Destr von Läsion oder Gewebe des Mdst
34.4↔	Exzision oder Destr einer Läsion an der Brustwand
34.85↔	Implantation eines Zwerchfellschrittmachers
34.89↔	Sonstige Operationen am Zwerchfell
37.31↔	Perikardektomie
38.01↔	Inzision von intrakranialen Gefässen
38.06↔	Inzision von abdominalen Arterien
38.11↔	Endarterektomie von intrakraniellen Gefässen
38.51↔	Ligatur und Stripping von intrakraniellen Varizen
39.49↔	Sonstige Revision nach vaskulärem Eingriff
40.0↔	Inzision an lymphatischen Strukturen
40.11↔	Biopsie an einer lymphatischen Struktur
40.19↔	Sonstige diagn Massnahmen an lymphat Strukturen
40.21↔	Exzision eines tiefen zervikalen Lymphknotens
40.23↔	Exzision eines axillären Lymphknotens
40.24↔	Exzision eines inguinalen Lymphknotens
40.29↔	Einfache Exzision einer anderen lymphat Struktur
43.42↔	Lokale Exz von anderer Läsion oder Gewebe am Magen
43.49↔	Sonstige Destr von Läsion oder Gewebe am Magen
45.31↔	Sonstige lokale Exzision einer Läsion im Duodenum
45.32↔	Sonstige Destruktion einer Läsion im Duodenum
45.33↔	Lok Exz von Läsion oder Gewebe im Dünnd, auss Duod
45.34↔	Sonstige Destr einer Läsion im Dünnd, ausser Duod
45.41↔	Lokale Exzision von Läsion oder Gewebe im Dickdarm
45.49↔	Sonstige Destruktion einer Läsion im Dickdarm
46.04↔	Resektion eines exteriorisierten Dickdarmsegments
46.40↔	Revision eines intestinalen Stomas, n.n.bez.
46.43↔	Sonstige Revision eines künstlichen Dickdarmstomas
48.35↔	Lokale Exzision von rektaler Läsion oder Gewebe
48.36↔	[Endoskopische] Polypektomie am Rektum
48.82↔	Exzision von Perirektalgewebe
49.02↔	Sonstige Inzision am Perianalgewebe
49.03↔	Exzision von Marisken
49.04↔	Sonstige Exzision am Perianalgewebe
49.39↔	So lok Exz oder Destr von Läsion oder Gew am Anus
49.43↔	Kauterisierung von Hämorrhoiden
49.44↔	Destruktion von Hämorrhoiden durch Kryotherapie
49.45↔	Ligatur von Hämorrhoiden
49.46↔	Exzision von Hämorrhoiden
49.6↔	Exzision am Anus
54.0↔	Inzision an der Bauchwand
54.21↔	Laparoskopie
54.22↔	Biopsie an Bauchwand oder Nabel
54.3↔	Exz o Destr von Läs o Gew an Bauchw o Nabel
56.0↔	Transurethr Entf e Obstr von Uret und Nierenbec
56.1↔	Ureterale Meatotomie
56.2↔	Ureterotomie
56.99↔	Sonstige Operationen an einem Ureter
57.33↔	Geschlossene [transurethr] Biopsie der Harnblase
57.49↔	So transurethr Exz o Destr von Läs o Gew d Harnbl
57.59↔	Off Exz o Destr von and Läs o Gew an der Harnbl
57.82↔	Verschluss einer Zystostomie
57.84↔	Verschluss einer anderen Harnblasenfistel
57.89↔	Sonstige plastische Reko an der Harnblase
57.92↔	Dilatation am Harnblasenhals
58.0↔	Urethrotomie
58.1↔	Urethrale Meatotomie
58.49↔	Sonstige plastische Rekonstruktion an der Urethra
58.6↔	Dilatation der Urethra
58.91↔	Inzision am Periurethralgewebe
58.92↔	Exzision am Periurethralgewebe
59.02↔	Sonstige Lösung von periren oder periuret Adhäs
59.95↔	Desintegration eines Harnsteins mit Ultraschall
61.2↔	Exzision einer Hydrocele testis
63.1↔	Exzision einer Varikozele und Hydrocele funiculi
63.2↔	Exzision einer Epididymis-Zyste
63.3↔	Exz von and Läs o Gew an Funic spermat und Epidid
63.94↔	Lösung von Adhäsionen am Funiculus spermaticus
64.0↔	Zirkumzision
64.11↔	Biopsie am Penis
64.2↔	Lokale Exzision oder Destr einer Läsion am Penis
64.95↔	Einsetz oder Ersetzen einer ni-aufblasb Penisproth
64.96↔	Entfernen einer internen Penisprothese
64.97↔	Einsetzen oder Ersetzen einer aufblasb Penisproth
66.21↔	Beidseitige endosk Tubenligatur und Quetschung
66.22↔	Bds endosk Ligatur und Durchtr der Tubae uterinae
66.29↔	So bds endosk Destr oder Verschl der Tubae uter
66.31↔	Sonstige bds Ligatur und Quetsch der Tubae uter
66.32↔	Sonstige bds Ligatur und Durchtr der Tubae uter
66.39↔	Sonstige bds Destr oder Verschl der Tubae uterinae
66.92↔	eins Destr oder Verschluss einer Tuba uterina
67.11↔	Endozervikale Biopsie
67.12↔	Sonstige zervikale Biopsie
67.19↔	Sonstige diagnostische Massnahmen an der Zervix
67.2↔	Konisation der Zervix
67.31↔	Marsupialisation einer Zervixzyste
67.32↔	Destr einer Läsion an der Zervix durch Kauter
67.33↔	Destr einer Läsion an der Zervix durch Kryochir
67.39↔	So Exz oder Destr von Läsion oder Gew an der Zerv
68.23↔	Endometrium-Abtragung
69.01↔	Dilatation und Curettage zur Beendigung einer Grav
69.09↔	Sonstige Dilatation und Curettage
69.51↔	AspCurett am Uterus zur Beendigung einer Grav
69.59↔	Sonstige Aspirationscurettage am Uterus
70.11↔	Hymenotomie
70.13↔	Lösung von intraluminalen Adhäsionen der Vagina
70.24↔	Biopsie an der Vagina
70.31↔	Hymenexzision
70.33↔	Exzision oder Destr einer Läsion an der Vagina
70.76↔	Hymenalplastik
71.09↔	Sonstige Inzision an Vulva und Perineum
71.11↔	Biopsie an der Vulva
71.22↔	Inzision einer Bartholin-Drüse (Zyste)
71.23↔	Marsupialisation einer Bartholin-Drüse (Zyste)
71.24↔	Exzision oder andere Destr einer BarthDrüs (Zyste)
71.29↔	Sonstige Operationen an einer Bartholin-Drüse
71.3↔	Sonstige lokale Exz oder Destr an Vulva und Perin
71.4↔	Operationen an der Klitoris
71.71↔	Naht einer Verletzung von Vulva oder Perineum
71.79↔	Sonstige plastische Reko an Vulva und Perineum
77.28↔	Keilosteotomie an Tarsalia und Metatarsalia
77.29↔	So Keilosteot an and näher bez Knoch, ausser GSchK
77.38↔	Sonstige KnochDurchtr an Tarsalia und Metatarsalia
77.52↔	PlastReko Hallvalg mExostResekt/WeichtKorr/Arthrod
77.53↔	PlastReko bHallux valg m andExostResek uWeichtKorr
77.54↔	Resektion oder KorrOT bei Digitus quintus varus
77.56↔	Plastische Rekonstruktion bei Hammerzehe
77.57↔	Plastische Rekonstruktion bei Krallenzehe
77.58↔	Sonstige Res, Arthrod und plast Reko an Zehen
77.61↔	Lok Res v KnochLäs o -gew an Skap,Klav,Rip u Stern
77.81↔	So part KnochRes an Skap, Klav, Rippen und Sternum
77.91↔	Totale Res von Skapula, Klav, Rippen und Sternum

78.28↔	Verkürzungsosteotomie an Tarsalia und Metatarsalia
78.29↔	VerküOsteot an anderen nicht näher bez Knochen
78.38↔	VerläOsteot an Tarsalia und Metatarsalia
78.48↔	Sonstige plastische Reko an Tarsalia und Metatars
78.49↔	So plast Reko an and näher bez Knoch, ausser GSchK
79.97↔	Ni näher bez OP an Verletz von Tarsal und Metatars
79.99↔	Nicht näher bez OP an einem anderen bez Knochen
80.26↔	Arthroskopie des Knies
80.36↔	Gelenksbiopsie am Knie
80.6↔	Meniskektomie am Knie
80.81↔	So lok Exz oder Destr einer GelLäs an der Schult
80.82↔	So lokale Exz oder Destr einer GelLäs am Ellbog
80.83↔	So lokale Exz oder Destr einer GelLäs am HdGel
80.84↔	So lok Exz oder Destr e GelLäs an Hand und Fing
80.85↔	So lokale Exz oder Destr einer GelLäs an der Hüfte
80.86↔	So lokale Exz oder Destr einer GelLäs am Knie
80.87↔	Sonstige lokale Exz oder Destr einer GelLäs am SG
80.88↔	So lok Exz oder Destr einer GelLäs an Fuss und Zeh
80.89↔	So lok Exz oder Destr einer GelLäs an and bez Lok
80.90↔	Sonstige Exzision an einem Gelenk, n.n.bez.
80.91↔	Sonstige Exzision an der Schulter
80.92↔	Sonstige Exzision am Ellbogen
80.93↔	Sonstige Exzision am Handgelenk
80.94↔	Sonstige Exzision an Hand- und Fingergelenk
80.95↔	Sonstige Exzision am Hüftgelenk
80.96↔	Sonstige Exzision am Knie
80.97↔	Sonstige Exzision am Sprunggelenk
80.98↔	Sonstige Exzision an Fuss- und Zehengelenk
80.99↔	Sonstige Exz an einem Gelenk an anderer bez Lok
81.11↔	Arthrodese am Sprunggelenk
81.93↔	Naht an Kapsel oder Ligament der oberen Extrem
82.03↔	Bursotomie an der Hand
82.09↔	Sonstige Inzision an den Weichteilen der Hand
82.19↔	Sonstige Durchtrennung von Weichteilen der Hand
82.21↔	Exzision einer Läsion an einer SehnScheid der Hand
82.29↔	Exz einer anderen Läsion an den Weicht der Hand
82.35↔	Sonstige Fasziektomie der Hand
82.39↔	Sonstige Exzision von Weichteilen der Hand
82.45↔	Sonstige Naht an einer anderen Sehne der Hand
82.46↔	Naht an Muskel oder Faszie der Hand
82.52↔	Verkürzung einer Sehne der Hand
82.53↔	Reinsertion einer Sehne der Hand
82.54↔	Reinsertion eines Muskels der Hand
82.55↔	Sonstige LängÄnd an Muskel oder Sehne der Hand
82.56↔	Sonstiger Transfer oder Tx einer Sehne der Hand
82.58↔	Sonstiger Transfer oder Tx eines Handmuskels
82.59↔	Sonstige Transposition eines Handmuskels
82.72↔	Plast OP an der Hand mit Muskel- oder Fasz-Tx
82.79↔	Plast OP an der Hand mit anderem Tx oder Implant
82.82↔	Plastische Rekonstruktion einer Spalthand
82.83↔	Plastische Rekonstruktion bei Makrodaktylie
82.85↔	Sonstige Tenodese an der Hand
82.86↔	Sonstige Tenoplastik an der Hand
82.89↔	Sonstige plastische Operationen an der Hand
83.03↔	Bursotomie
83.14↔	Fasziotomie oder Aponeurotomie
83.21↔	Biopsie an den Weichteilen
83.31↔	Exzision einer Läsion an einer Sehnenscheide
83.99↔	Andere OP an Muskel, Sehne, Faszie und Bursa
85.0↔	Inzision an der Mamma (Haut)
85.12↔	Offene Biopsie an der Mamma
85.20↔	Exzision oder Destruktion von MamGew, n.n.bez.
85.21↔	Lokale Exzision einer Läsion an der Mamma
85.24↔	Exzision von ektopischem Mammagewebe
85.25↔	Exzision einer Brustwarze
85.50↔	Augmentationsmammoplastik, n.n.bez.
85.51↔	Einseitige intramammäre Injektion zur Augmentation
85.52↔	Beidseitige intramammäre Injektion zur Augm
86.21↔	Exzision von Pilonidalzyste oder Sinus pilonidalis
86.25↔	Dermabrasion
86.4↔	Radikale Exzision einer Hautläsion
86.75↔	Revision von gestieltem oder freiem Lappen
86.81↔	Straffungsoperation am Gesicht
86.82↔	Rhytidektomie am Gesicht
86.83↔	Gewebereduktionsplastik
86.84↔	Korrektur einer Narbenkontraktur oder Bride

Prozedur 901-2

92.20↔	Infusion von flüssigem Radioisotop
92.21.00↔	Oberflächenstrahlentherapie: n.n.bez.
92.21.01↔	Oberflächenstrahlenther: Bis 2 Bestrahlungsfelder
92.21.02↔	OberflächenstrTher: Mehr als 2 Bestrahlungsfelder
92.22.00↔	Orthovoltstrahlentherapie: n.n.bez.
92.22.01↔	Orthovoltstrahlenther: Bis 2 Bestrahlungsfelder
92.22.02↔	Orthovoltstrahlenther: Mehr als 2 Bestrahlungsfelder
92.22.11↔	Intraoperative Röntgenstrahlentherapie, bis 300 kV
92.22.12↔	Intraoperative Röntgenstrahlenther, 300 kV - < 1 MV
92.22.19↔	Intraoperative Röntgenstrahlentherapie, sonstige
92.23.00↔	Hochvoltstrahlentherapie, n.n.bez.
92.23.01↔	Telekobaltgerät bis zu 2 Bestrahlungsfelder
92.23.02↔	Telekobaltgerät 3 bis 4 Bestrahlungsfelder
92.23.03↔	Telekobaltger me a 4 BestrahlFeld od 3D-gep Bestr
92.23.08↔	Hochvoltstrahlentherapie: andere Isotope
92.23.09↔	Telekobaltgerät, Sonstige
92.24.00↔	Teleradiotherapie m Photonen, Linearbeschl, nnbez
92.24.01↔	Teleradiotherapie m Photonen, Linearbeschl, Grossf
92.24.02↔	Teleradiotherapie m Elektr, Linearbeschl, Halbkörp
92.24.03↔	Teleradiotherapie m Elektr, Linearbeschl, Ganzkörp
92.24.04↔	TeleradTher mit Phot, LinBeschl, IntrOp StrahlTher
92.24.09↔	TeleradTher mit Phot, LinBeschl, sonstige
92.24.11↔	TeleradTher Phot LinBe bis 2 BestrF: M bildg Einst
92.24.12↔	TelerTher Phot LiBe me a 2 BeF: M bildgest Einst
92.24.13↔	TelerTher Phot LiBe 3-D gepl Best: M bildgest Einst
92.24.14↔	TeleR Phot intensMod RadTher: M bildgest Einst
92.24.21↔	TeleR Phot LinBe, bis zu 2 BestrF: Oh bildg Einst
92.24.22↔	TeleR Phot LinBe, me a 2 BestrF: Oh bildg Einst
92.24.23↔	TeleR Phot LinBe, 3-D gepl Best: Oh bildg Einst
92.24.24↔	TeleR Phot LinBe, intMod Radiother: Oh bildg Einst
92.25.00↔	Teleradiotherapie m Elektr, Linearbeschl, nnbez
92.25.01↔	Teleradiotherapie m Elektr, Linearbeschl, Grossf
92.25.02↔	Teleradiotherapie m Elektr, Linearbeschl, Halbkörp
92.25.03↔	Teleradiotherapie m Elektr, Linearbeschl, Ganzkörp
92.25.04↔	TeleradTher mit Elektr, LinBeschl, IntrOp StrahlTher
92.25.09↔	TeleradTher mit Elektr, LinBeschl, sonstige
92.25.11↔	TeleradTher Elektr LinBe, M bildg Einst
92.25.12↔	TeleradTher Elektr LinBe b 2 BestrF: M bildg Einst
92.25.13↔	TelerTher Elektr LiBe me a 2 BeF: M bildgest Einst
92.25.14↔	TelerTher Elek LiBe 3-D gepl Best: M bildgest Einst
92.25.15↔	TeleR Elektr intensMod RadTher: M bildgest Einst
92.25.21↔	TeleR Elektr LinBe, bis zu 2 BestrF: Oh bildg Einst
92.25.22↔	TeleR Elektr LinBe, me a 2 BestrF: Oh bildg Einst
92.25.23↔	TeleR Elektr LinBe, 3-D gepl Best: Oh bildg Einst
92.25.24↔	TeleR Elek LinBe, intMod Radiother: Oh bildg Einst
92.26↔	Teleradiotherapie mit anderen Partikelstrahlen
92.27.00↔	Brachytherapie Körperoberfl, so od nnbez ApplikatOrt
92.27.10↔	Brachytherapie weibl GeschlOrgane nnbez
92.27.11↔	Brachytherapie intrauterin
92.27.12↔	Brachytherapie intravaginal
92.27.13↔	Brachytherapie intrauterin u intravaginal kombiniert
92.27.21↔	Brachytherapie Körperoberfläche
92.27.22↔	Brachytherapie intrakavitär
92.27.23↔	Brachytherapie intraluminal
92.27.30↔	Brachytherapie Gefäss nnbez
92.27.31↔	Brachytherapie Koronargefäss
92.27.39↔	Brachytherapie so Gefäss
92.27.70↔	Radioaktive Moulagen, n.n.bez.

92.27.71↔ Konstrukt u Applikat v oberfl radioaktiven Moulagen
92.27.72↔ Konstrukt u Applikat v ni auf d KöOberfl verw Applik
92.27.73↔ Konstruktion und Applikation von Augenapplikatoren
92.27.79↔ Radioaktive Moulagen, sonstige
92.28.00↔ Injektion oder Instillation von Radioisotopen nnbez
92.28.01↔ Instillation off Radionuklide in Gelenke
92.28.02↔ Radiojodth bis 1,2 GBq ohne rh-TSH
92.28.03↔ Radiojodth bis 1,2 GBq mit rh-TSH
92.28.04↔ Radiojodth bis 5 GBq ohne rh-TSH
92.28.05↔ Radiojodth bis 5 GBq mit rh-TSH
92.28.06↔ Radiojodth über 5 GBq ohne rh-TSH
92.28.07↔ Radiojodth über 5 GBq mit rh-TSH
92.28.20↔ Radioimmuntherapie mit 90Y, parent
92.29.00↔ Brachyther m umschloss Radionukliden, nnbez
92.29.09↔ Brachytherapie m umschloss Radionukliden, sonst
92.29.11↔ Interst Brachyth m Impl entf Strahl i e E, nied Dos
92.29.12↔ Interst Brachyth m Impl entf Strahl i e E, gep Dos
92.29.13↔ Interst Brachyth m Impl entf Strahl i e E, ho Dos
92.29.19↔ Interst Brachyth m Impl entf Strahl i e E, sonst
92.29.21↔ Interst Brachyth m Volimpl entf Strahl i m E, nd Dos
92.29.22↔ Interst Brachyth m Volimpl entf Strahl i m E, gp Dos
92.29.23↔ Interst Brachyth m Volimpl entf Strahl i m E, ho Dos
92.29.29↔ Interst Brachyth m Volimpl entf Strahl i m E, sonst
92.29.31↔ Interst Brachyth m Volimpl entf Strahl, bis 10 Q
92.29.32↔ Interst Brachyth m Volimpl entf Strahl, m a 10 Q
92.29.40↔ Brachyth m Oberflächenapplikatoren, nnbez
92.29.49↔ Brachyth m Oberflächenapplikatoren, sonst
92.29.51↔ Entf v umschl Radionukl o inakt Appl unter Anästh
92.29.60↔ Konst u Anp v Fix- u Bhdlhilfen b Str, Fix, nnbez
92.29.61↔ Konst u Anp v Fix- u Bhdlhilfen b Str, Fix, einfach
92.29.62↔ Konst u Anp v Fix- u Bhdlhilfen b Str, Fix, mittl SG
92.29.63↔ Konst u Anp v Fix- u Bhdlhilfen b Str, Fix, komplex
92.29.64↔ Konst u Anp v Fix- u Bhdlghilfen b Str, Bhdlghilfen
92.29.65↔ Konst u Anp v Fix- u Bhdlghilf b Str, ind Bl o VK
92.29.69↔ Konst u Anp v Fix- u Bhdlghilf b Strahlenth, sonst
92.29.70↔ BestrahlSim ext Bestrahl u Brachyth, nnbez
92.29.71↔ BestrSim ext Bestrahl u Brachyth, CT-Sim ext Best
92.29.72↔ BestrSim ext Bestr u Brachyth, CT-Sim Brachyth
92.29.73↔ BestrSim ext Bestr u Brachyth, Feldf m Sim, o 3D
92.29.74↔ BestrSim ext Bestr u Brachyth, Feldf m Sim, m 3D
92.29.79↔ BestrSim ext Bestrahl u Brachyth, sonst
92.29.80↔ BestrPl perk Bestrahl u Brachyth, nnbez
92.29.81↔ BestrahlPlan f d intensitätsmod RadioTher
92.29.82↔ BestrPl perk Best u Brachyth, BestrPl m CT u MRT
92.29.83↔ BestrPl perk Best u Brachyth, BestrPl Brachyth, mi
92.29.84↔ BestrPl perk Best u Brachyth, BestrPl Brachyth, ko
92.29.85↔ BestrPl perk Best u Brachyth, BestrPl o ind Dos
92.29.86↔ BestrahlPlan f perkut Bestrahl, m individ Dosisplan
92.29.89↔ BestrPl perkutane Bestrahlung u Brachyth, sonst
92.30.01↔ Stereotaktische Bestrahlung, einzeitig, zerebral
92.30.02↔ Stereotakt Bestrahlung, einzeitig, extrazerebral
92.30.90↔ Stereotaktische Radiochirurgie, nnbez
92.31.00↔ Radiochirurgie mit Photonen n.n. bez., zerebral
92.31.10↔ Radiochirurgie mit Photonen nnbez, extrazerebral
92.32.00↔ Mehrquellige Photon-Radiochirurgie
92.32.01↔ Mehrquellige Photon-Radiochirurgie: Gamma-knife
92.33.00↔ Teilchen-Radiochirurgie
92.33.01↔ And HochvoltstrTh: Stereotakt Bestr, einzeit, zereb
92.33.11↔ And HochvoltstTh: Stereot Bestr, einz, extrazereb
92.39.01↔ And HochvoltstTh: Stereot Bestr, fraktioniert, zereb
92.39.11↔ And HochvoltstTh: Stereot Bestr, frakt, extrazereb
92.41↔ Intraoperative Strahlentherapie mit Elektronen

Prozedur 901-3

01.12↔ Offene Biopsie an den Hirnhäuten
01.13↔ Geschl [perkutane] [Nadel-] Biopsie am Gehirn
01.14↔ Offene Biopsie am Gehirn
01.15↔ Biopsie am Schädel
01.31↔ Inzision an den Hirnhäuten
02.41↔ Spülung und Exploration eines Ventrikelshunts
02.42↔ Ersetzen eines Ventrikelshunts
03.01↔ Entfernen eines Fremdkörpers vom Spinalkanal
03.02↔ Relaminektomie
03.09↔ Sonstige Exploration und Dekompr am Spinalkanal
03.1↔ Durchtrennung einer intraspinalen Nervenwurzel
03.21↔ Perkutane Chordotomie
03.29↔ Sonstige Chordotomie
03.4↔ Exzision oder Destr einer Läsion an RM oder RMHäut
03.51↔ Plastische Reko an einer spinalen Meningozele
03.52↔ Plastische Reko an einer spinalen Myelomeningozele
03.53↔ Reposition einer Wirbelfraktur
03.59↔ Sonstige plast Reko und OP an Strukt des Spinalkan
03.6↔ Lösung von Adhäsionen an Rückenmark und NervWurz
03.71↔ Subarachnoido-peritonealer Shunt am Spinalkanal
03.72↔ Subarachnoido-ureteraler Shunt am Spinalkanal
03.79↔ Sonstiger Shunt am Spinalkanal
03.93↔ Implant o Ersetz der Elektrod(n) e spin Neurostim
03.94↔ Entfernen der Elektrod(n) eines spinalen Neurostim
03.96↔ Perkutane Denervierung einer Facette
03.97↔ Revision eines Shunts an den Rückenmarkshäuten
03.98↔ Entfernen eines Shunts von den Rückenmarkshäuten
03.99↔ Sonstige Operation an RM und Strukt des Spinalkan
04.02↔ Durchtrennung des N. trigeminus
04.05↔ Exzision des Ganglion Gasseri
33.34↔ Thorakoplastik
54.95↔ Inzision des Peritoneums
56.92↔ Implantation eines elektronischen UretStim
56.93↔ Ersetzen eines elektronischen Ureterstimulators
56.94↔ Entfernen eines elektronischen Ureterstimulators
57.96↔ Implantation eines elektronischen BlasStimul
57.97↔ Ersetzen eines elektronischen Blasenstimulators
57.98↔ Entfernen eines elektronischen Blasenstimulators
77.69↔ LokRes vKnochLäs/-gew an andnähbez Knoch,aussGSchK
77.89↔ So part KnochRes an and näh bez Knoch, auss GSchK
77.99↔ Tot KnochResekt an and näher bez Knoch, auss GSchK
80.50↔ Exz oder Destr eines Discus intervertebr, n.n.bez.
80.51↔ Exzision eines Discus intervertebralis
80.52↔ Intervertebrale Chemonukleolyse
80.59↔ Sonstige Diskusdestruktion
81.00↔ Spondylodese, n.n.bez.
81.01↔ Spondylodese an Atlas-Axis
81.02↔ Sonstige zervikale Spondylodes mit ventr Zugang
81.03↔ Sonstige zervikale Spondylodes mit dorsalem Zugang
81.04↔ Dorsale und dorsolumb Spondylodes, ventr Zugang
81.05↔ Dorsale und dorsolumb Spondylodes, dorsaler Zugang
81.06↔ Lumbale und lumbosakr Spondylodes, ventr Zugang
81.07↔ Lumb und lumbosakr Spondylodes, intratransvers Zug
81.08↔ Lumbale und lumbosakr Spondylodes, dorsaler Zugang
81.30↔ Reoperation einer Spondylodese, n.n.bez.
81.31↔ Reoperation einer Spondylodese an Atlas-Axis
81.32↔ ReOP einer sonst zerv Spondylodes mit ventr Zugang
81.33↔ ReOP einer sonst zerv Spondylodes mit dors Zugang
81.34↔ ReOP e dors und dorsolumb Spondylodes, ventr Zug
81.35↔ ReOP e dors und dorsolumb Spondylodes, dors Zug
81.36↔ ReOP e lumb und lumbosakr Spondylodes, ventr Zug
81.37↔ ReOP e lumb u lumbosakr Spondylodes,intratransvZug
81.38↔ ReOP e lumb und lumbosakr Spondylodes, dors Zug
81.39↔ Reoperation einer Spondylodese, n.a.klass.
81.62↔ Spondylodes oder ReOP e Spondylodes von 2-3 Wirb
81.63↔ Spondylodes oder ReOP e Spondylodes von 4-8 Wirb
81.64↔ Spondylodes o ReOP e Spondylodes von 9 o mehr Wirb
81.65↔ Vertebroplastik
81.66↔ Kyphoplastik
84.51↔ Einsetzen von interkorporellen Implantaten
84.59↔ Einsetzen von sonstiger vertebralen Vorrichtung
84.60↔ Einsetzen von DiskProth, nicht näher bezeichnet

84.61↔	Einsetzen von partieller Diskusprothese, zervikal
84.62↔	Einsetzen von totaler Diskusprothese, zervikal
84.63↔	Einsetzen von Diskusprothese, thorakal
84.64↔	Einsetzen von partieller DiskProth, lumbosakral
84.65↔	Einsetzen von totaler Diskusprothese, lumbosakral
84.66↔	Revision oder Ersetzen von künstl DiskProth, zerv
84.67↔	Revision oder Ersetzen von künstl DiskProth, thor
84.68↔	Rev oder Ersetzen von künstl DiskProth, lumbosakr
84.69↔	Rev oder Ersetz von künstl DiskProth, ni näher bez
84.81↔	Revision von interspinösen Implantaten
84.82↔	Eins od Ersetz v Vorricht z dyn Stab m Pedikelschr
84.83↔	Revision v Vorricht z dyn Stab m Pedikelschr
84.84↔	Einsetzen oder Ersetzen v Facetten-Gelenksproth
84.85↔	Revision von Facettengelenksprothesen
86.94↔	Ein-/ErsetzPulsgener eNeurostim einzLeit, ni aufladbar spezif
86.95↔	Ein-/ErsetzPulsgener eNeurostim doppLeit, ni aufladbar spezif
86.96↔	Einsetz o Ersetz von sonst Pulsgenerat e Neurostim
86.97↔	Einsetzen aufladb Neurostim, aufladb, 1L
86.98↔	Einsetzen aufladb Neurostim, aufladb, 2L

ADRG 902 Nicht ausgedehnte OR-Prozedur ohne Bezug zur Hauptdiagnose

Prozedur in Tabelle 902-1

DRG 902Z Nicht ausgedehnte OR-Prozedur ohne Bezug zur Hauptdiagnose

Prozedur 902-1

04.06↔	Sonstige Exzision von kran oder periph Ganglien
04.07↔	So Exz oder Avuls von kran oder periph Nerven
04.2↔	Destruktion von kranialen und peripheren Nerven
04.43↔	Entlastung am Karpaltunnel
04.44↔	Entlastung am Tarsaltunnel
04.49↔	So Dekompr o Lös von Adhäs an periph N o Gangl
04.93↔	Entfernen der Elektrode(n) eines periph Neurostim
05.89↔	Sonstige Operation an sympath Nerv oder Ganglion
05.9↔	Sonstige Operationen am Nervensystem
08.11↔	Biopsie am Augenlid
08.21↔	Exzision eines Chalazions
08.33↔	BehebBlephaPtos duRes/Verlage M.lev palp/o Aponeur
08.38↔	Korrektur einer Lidretraktion
08.49↔	So Eingriff zur Korrektur eines Entrop oder Ektrop
08.52↔	Blepharorrhaphie
08.70↔	Plastische Rekonstruktion des Augenlids, n.n.bez.
08.71↔	Den Lidrand umfass plast Reko des Lids, part Tiefe
08.72↔	Sonstige plast Reko des Augenlids, partielle Tiefe
08.73↔	Den Lidrand umfass plast Reko des Lids, volle Tief
08.74↔	Sonstige plast Reko des Augenlids, volle Tiefe
08.82↔	Versorg e Risswund dLids,dLidrand umfass,partTiefe
08.83↔	So Versorg einer Risswund des Lids, part Tiefe
08.84↔	Versorg e Risswund dLids,dLidrand umfass,volleTief
08.85↔	So Versorg einer Risswund des Lids, volle Tiefe
08.86↔	Rhytidektomie am Unterlid
08.87↔	Rhytidektomie am Oberlid
08.89↔	Sonstige plastische Rekonstruktion des Augenlids
09.20↔	Exzision einer Tränendrüse, n.n.bez.
09.21↔	Exzision einer Läsion der Tränendrüse
09.22↔	Sonstige partielle Resektion einer Tränendrüse
09.23↔	Totale Resektion einer Tränendrüse
10.6↔	Versorgung einer Konjunktivaverletzung
13.11↔	Intrakaps Extrakt der Linse durch inf tempor Zug
13.19↔	Sonstige intrakapsuläre Extraktion der Linse
13.2↔	Extrakaps Extrakt der Lins durch linear ExtrakVerf
13.3↔	Extrakaps Extrakt dLins d einfAspir-(u Irrig-)Verf
13.41↔	Phakoemulsifikation und Aspiration eines Katarakts
13.42↔	Mech Phakofragm und Aspir e Katarakt d post Zug
13.43↔	Mech Phakofragm und andere Aspir eines Katarakts
13.51↔	Extrakaps Extrakt der Linse durch inf tempor Zug
13.59↔	Sonstige extrakapsuläre Extraktion der Linse
13.64↔	Diszision einer Sekundärmembran [nach Katarakt]
13.65↔	Exzision einer Sekundärmembran [nach Katarakt]
13.66↔	Mechanische Fragm einer SekMembr [nach Katarakt]
13.69↔	Sonstige Kataraktextraktion
13.8↔	Entfernen einer Intraokularlinse
13.90↔	Operation an der Linse, n.a.klass.
13.91↔	Einsetzen intraokuläre teleskopische Proth
14.19↔	So diagnMassnahm a Ret/Chorioid/Glaskrp/hintAugKam
14.26↔	Destruktion einer chorioret Läsion durch Radioth
14.27↔	Destr e chorioret Läs d Implant e StrahlQuell
14.71↔	Entfernen des Glaskörpers durch anterioren Zugang
14.72↔	Sonstiges Entfernen des Glaskörpers
14.73↔	Mechanische Vitrektomie durch anterioren Zugang
14.74↔	Sonstige mechanische Vitrektomie
14.79↔	Sonstige Operationen am Glaskörper
14.9↔	Sonstige OP an Retina, Chorioidea und hint AugKam
20.01↔	Myringotomie mit Paukenröhrcheneinlage
20.1↔	Entfernen einer Paukendrainage
21.07↔	StillngEpistax duExzMukos,Haut-Tx Sept/lat NasWand
21.1↔	Inzision an der Nase
21.30↔	Lok Exz und Destr einer Läsion an der Nase, nnb.
21.31↔	Lokale Exzision und Destr einer endonas Läsion
21.32↔	Exz und lokale Destr einer and Läsion an der Nase
21.4↔	Resektion der Nase
21.5↔	Submuköse Resektion des Nasenseptums
21.61↔	Konchektomie durch Kauterisation oder Kryochir
21.62↔	Frakturierung der Nasenmuscheln
21.69↔	Sonstige Konchektomie
21.83↔	Totale plastische Nasenrekonstruktion
21.84↔	Revision einer Rhinoplastik
21.85↔	Augmentationsrhinoplastik
21.86↔	Rhinoplastik der Nasenweichteile
21.87↔	Sonstige Rhinoplastik
21.88↔	Sonstige Septumplastik
21.89↔	Sonstige plastische Reko und OP an der Nase
21.91↔	Lösung von Synechien der Nase
26.21↔	Marsupialisation einer Speicheldrüsenzyste
26.29↔	Sonstige Exzision einer Läsion an einer SpeichDr
26.30↔	Sialoadenektomie, n.n.bez..
26.31↔	Partielle Sialoadenektomie
26.32↔	Vollständige Sialoadenektomie
27.23↔	Biopsie an der Lippe
28.6↔	Adenoidektomie ohne Tonsillektomie
28.7↔	Blutstillung nach TE und Adenoidektomie
30.01↔	Marsupialisation einer Larynxzyste
30.09↔	So Exz oder Destr von Läsion oder Gewebe am Larynx
30.21↔	Epiglottidektomie
30.22↔	Chordektomie
31.45↔	Offene Biopsie an Larynx oder Trachea
33.31↔	Destruktion des N. phrenicus für Lungenkollaps
33.33↔	Pneumoperitoneum für Lungenkollaps
34.03↔	Rethorakotomie
34.23↔	Biopsie an der Brustwand
34.3↔	Exz oder Destr von Läsion oder Gewebe des Mdst
34.4↔	Exzision oder Destr einer Läsion an der Brustwand

34.85↔	Implantation eines Zwerchfellschrittmachers
34.89↔	Sonstige Operationen am Zwerchfell
37.31↔	Perikardektomie
38.01↔	Inzision von intrakranialen Gefässen
38.06↔	Inzision von abdominalen Arterien
38.11↔	Endarterektomie von intrakraniellen Gefässen
38.51↔	Ligatur und Stripping von intrakraniellen Varizen
39.49↔	Sonstige Revision nach vaskulärem Eingriff
40.0↔	Inzision an lymphatischen Strukturen
40.11↔	Biopsie an einer lymphatischen Struktur
40.19↔	Sonstige diagn Massnahmen an lymphat Strukturen
40.21↔	Exzision eines tiefen zervikalen Lymphknotens
40.23↔	Exzision eines axillären Lymphknotens
40.24↔	Exzision eines inguinalen Lymphknotens
40.29↔	Einfache Exzision einer anderen lymphat Struktur
43.42↔	Lokale Exz von anderer Läsion oder Gewebe am Magen
43.49↔	Sonstige Destr von Läsion oder Gewebe am Magen
45.31↔	Sonstige lokale Exzision einer Läsion im Duodenum
45.32↔	Sonstige Destruktion einer Läsion im Duodenum
45.33↔	Lok Exz von Läsion oder Gewebe im Dünnd, auss Duod
45.34↔	Sonstige Destr einer Läsion im Dünnd, ausser Duod
45.41↔	Lokale Exzision von Läsion oder Gewebe im Dickdarm
45.49↔	Sonstige Destruktion einer Läsion im Dickdarm
46.04↔	Resektion eines exteriorisierten Dickdarmsegments
46.40↔	Revision eines intestinalen Stomas, n.n.bez.
46.43↔	Sonstige Revision eines künstlichen Dickdarmstomas
48.35↔	Lokale Exzision von rektaler Läsion oder Gewebe
48.36↔	[Endoskopische] Polypektomie am Rektum
48.82↔	Exzision von Perirektalgewebe
49.02↔	Sonstige Inzision am Perianalgewebe
49.03↔	Exzision von Marisken
49.04↔	Sonstige Exzision am Perianalgewebe
49.39↔	So lok Exz oder Destr von Läsion oder Gew am Anus
49.43↔	Kauterisierung von Hämorrhoiden
49.44↔	Destruktion von Hämorrhoiden durch Kryotherapie
49.45↔	Ligatur von Hämorrhoiden
49.46↔	Exzision von Hämorrhoiden
49.6↔	Exzision am Anus
54.0↔	Inzision an der Bauchwand
54.21↔	Laparoskopie
54.22↔	Biopsie an Bauchwand oder Nabel
54.3↔	Exz o Destr von Läs o Gew an Bauchw o Nabel
56.0↔	Transurethr Entf e Obstr von Uret und Nierenbec
56.1↔	Ureterale Meatotomie
56.2↔	Ureterotomie
56.99↔	Sonstige Operationen an einem Ureter
57.33↔	Geschlossene [transurethr] Biopsie der Harnblase
57.49↔	So transurethr Exz o Destr von Läs o Gew d Harnbl
57.59↔	Off Exz o Destr von and Läs o Gew an der Harnbl
57.82↔	Verschluss einer Zystostomie
57.84↔	Verschluss einer anderen Harnblasenfistel
57.89↔	Sonstige plastische Reko an der Harnblase
57.92↔	Dilatation am Harnblasenhals
58.0↔	Urethrotomie
58.1↔	Urethrale Meatotomie
58.49↔	Sonstige plastische Rekonstruktion an der Urethra
58.6↔	Dilatation der Urethra
58.91↔	Inzision am Periurethralgewebe
58.92↔	Exzision am Periurethralgewebe
59.02↔	Sonstige Lösung von periren oder periuret Adhäs
59.95↔	Desintegration eines Harnsteins mit Ultraschall
61.2↔	Exzision einer Hydrocele testis
63.1↔	Exzision einer Varikozele und Hydrocele funiculi
63.2↔	Exzision einer Epididymis-Zyste
63.3↔	Exz von and Läs o Gew an Funic spermat und Epidid
63.94↔	Lösung von Adhäsionen am Funiculus spermaticus
64.0↔	Zirkumzision
64.11↔	Biopsie am Penis
64.2↔	Lokale Exzision oder Destr einer Läsion am Penis
64.95↔	Einsetz oder Ersetzen einer ni-aufblasb Penisproth
64.96↔	Entfernen einer internen Penisprothese
64.97↔	Einsetzen oder Ersetzen einer aufblasb Penisproth
66.21↔	Beidseitige endosk Tubenligatur und Quetschung
66.22↔	Bds endosk Ligatur und Durchtr der Tubae uterinae
66.29↔	So bds endosk Destr oder Verschl der Tubae uter
66.31↔	Sonstige bds Ligatur und Quetsch der Tubae uter
66.32↔	Sonstige bds Ligatur und Durchtr der Tubae uter
66.39↔	Sonstige bds Destr oder Verschl der Tubae uterinae
66.92↔	eins Destr oder Verschluss einer Tuba uterina
67.11↔	Endozervikale Biopsie
67.12↔	Sonstige zervikale Biopsie
67.19↔	Sonstige diagnostische Massnahmen an der Zervix
67.2↔	Konisation der Zervix
67.31↔	Marsupialisation einer Zervixzyste
67.32↔	Destr einer Läsion an der Zervix durch Kauter
67.33↔	Destr einer Läsion an der Zervix durch Kryochir
67.39↔	So Exz oder Destr von Läsion oder Gew an der Zerv
68.23↔	Endometrium-Abtragung
69.01↔	Dilatation und Curettage zur Beendigung einer Grav
69.09↔	Sonstige Dilatation und Curettage
69.51↔	AspCurett am Uterus zur Beendigung einer Grav
69.59↔	Sonstige Aspirationscurettage am Uterus
70.11↔	Hymenotomie
70.13↔	Lösung von intraluminalen Adhäsionen der Vagina
70.24↔	Biopsie an der Vagina
70.31↔	Hymenexzision
70.33↔	Exzision oder Destr einer Läsion an der Vagina
70.76↔	Hymenalplastik
71.09↔	Sonstige Inzision an Vulva und Perineum
71.11↔	Biopsie an der Vulva
71.22↔	Inzision einer Bartholin-Drüse (Zyste)
71.23↔	Marsupialisation einer Bartholin-Drüse (Zyste)
71.24↔	Exzision oder andere Destr einer BarthDrüs (Zyste)
71.29↔	Sonstige Operationen an einer Bartholin-Drüse
71.3↔	Sonstige lokale Exz oder Destr an Vulva und Perin
71.4↔	Operationen an der Klitoris
71.71↔	Naht einer Verletzung von Vulva oder Perineum
71.79↔	Sonstige plastische Reko an Vulva und Perineum
77.28↔	Keilosteotomie an Tarsalia und Metatarsalia
77.29↔	So Keilosteot an and näher bez Knoch, ausser GSchK
77.38↔	Sonstige KnochDurchtr an Tarsalia und Metatarsalia
77.52↔	PlastReko Hallvalg mExostResekt/WeichtKorr/Arthrod
77.53↔	PlastReko bHallux valg m andExostResek uWeichtKorr
77.54↔	Resektion oder KorrOT bei Digitus quintus varus
77.56↔	Plastische Rekonstruktion bei Hammerzehe
77.57↔	Plastische Rekonstruktion bei Krallenzehe
77.58↔	Sonstige Res, Arthrod und plast Reko an Zehen
77.61↔	Lok Res v KnochLäs o -gew an Skap,Klav,Rip u Stern
77.81↔	So part KnochRes an Skap, Klav, Rippen und Sternum
77.91↔	Totale Res von Skapula, Klav, Rippen und Sternum
78.28↔	Verkürzungsosteotomie an Tarsalia und Metatarsalia
78.29↔	VerküOsteot an anderen nicht näher bez Knochen
78.38↔	VerläOsteot an Tarsalia und Metatarsalia
78.48↔	Sonstige plastische Reko an Tarsalia und Metatars
78.49↔	So plast Reko an and näher bez Knoch, ausser GSchK
79.97↔	Ni näher bez OP an Verletz von Tarsal und Metatars
79.99↔	Nicht näher bez OP an einem anderen bez Knochen
80.26↔	Arthroskopie des Knies
80.36↔	Gelenksbiopsie am Knie
80.6↔	Meniskektomie am Knie
80.81↔	So lok Exz oder Destr einer GelLäs an der Schult
80.82↔	So lokale Exz oder Destr einer GelLäs am Ellbog
80.83↔	So lokale Exz oder Destr einer GelLäs am HdGel
80.84↔	So lok Exz oder Destr e GelLäs an Hand und Fing
80.85↔	So lokale Exz oder Destr einer GelLäs an der Hüfte
80.86↔	So lokale Exz oder Destr einer GelLäs am Knie
80.87↔	Sonstige lokale Exz oder Destr einer GelLäs am SG
80.88↔	So lok Exz oder Destr einer GelLäs an Fuss und Zeh
80.89↔	So lok Exz oder Destr einer GelLäs an and bez Lok
80.90↔	Sonstige Exzision an einem Gelenk, n.n.bez.

80.91↔	Sonstige Exzision an der Schulter
80.92↔	Sonstige Exzision am Ellbogen
80.93↔	Sonstige Exzision am Handgelenk
80.94↔	Sonstige Exzision an Hand- und Fingergelenk
80.95↔	Sonstige Exzision am Hüftgelenk
80.96↔	Sonstige Exzision am Knie
80.97↔	Sonstige Exzision am Sprunggelenk
80.98↔	Sonstige Exzision an Fuss- und Zehengelenk
80.99↔	Sonstige Exz an einem Gelenk an anderer bez Lok
81.11↔	Arthrodese am Sprunggelenk
81.93↔	Naht an Kapsel oder Ligament der oberen Extrem
82.03↔	Bursotomie an der Hand
82.09↔	Sonstige Inzision an den Weichteilen der Hand
82.19↔	Sonstige Durchtrennung von Weichteilen der Hand
82.21↔	Exzision einer Läsion an einer SehnScheid der Hand
82.29↔	Exz einer anderen Läsion an den Weicht der Hand
82.35↔	Sonstige Fasziektomie der Hand
82.39↔	Sonstige Exzision von Weichteilen der Hand
82.45↔	Sonstige Naht an einer anderen Sehne der Hand
82.46↔	Naht an Muskel oder Faszie der Hand
82.52↔	Verkürzung einer Sehne der Hand
82.53↔	Reinsertion einer Sehne der Hand
82.54↔	Reinsertion eines Muskels der Hand
82.55↔	Sonstige LängÄnd an Muskel oder Sehne der Hand
82.56↔	Sonstiger Transfer oder Tx einer Sehne der Hand
82.58↔	Sonstiger Transfer oder Tx eines Handmuskels
82.59↔	Sonstige Transposition eines Handmuskels
82.72↔	Plast OP an der Hand mit Muskel- oder Fasz-Tx
82.79↔	Plast OP an der Hand mit anderem Tx oder Implant
82.82↔	Plastische Rekonstruktion einer Spalthand
82.83↔	Plastische Rekonstruktion bei Makrodaktylie
82.85↔	Sonstige Tenodese an der Hand
82.86↔	Sonstige Tenoplastik an der Hand
82.89↔	Sonstige plastische Operationen an der Hand
83.03↔	Bursotomie
83.14↔	Fasziotomie oder Aponeurotomie
83.21↔	Biopsie an den Weichteilen
83.31↔	Exzision einer Läsion an einer Sehnenscheide
83.99↔	Andere OP an Muskel, Sehne, Faszie und Bursa
85.0↔	Inzision an der Mamma (Haut)
85.12↔	Offene Biopsie an der Mamma
85.20↔	Exzision oder Destruktion von MamGew, n.n.bez.
85.21↔	Lokale Exzision einer Läsion an der Mamma
85.24↔	Exzision von ektopischem Mammagewebe
85.25↔	Exzision einer Brustwarze
85.50↔	Augmentationsmammoplastik, n.n.bez.
85.51↔	Einseitige intramammäre Injektion zur Augmentation
85.52↔	Beidseitige intramammäre Injektion zur Augm
86.21↔	Exzision von Pilonidalzyste oder Sinus pilonidalis
86.25↔	Dermabrasion
86.4↔	Radikale Exzision einer Hautläsion
86.75↔	Revision von gestieltem oder freiem Lappen
86.81↔	Straffungsoperation am Gesicht
86.82↔	Rhytidektomie am Gesicht
86.83↔	Gewebereduktionsplastik
86.84↔	Korrektur einer Narbenkontraktur oder Bride

Funktion

Aufnahmegewicht

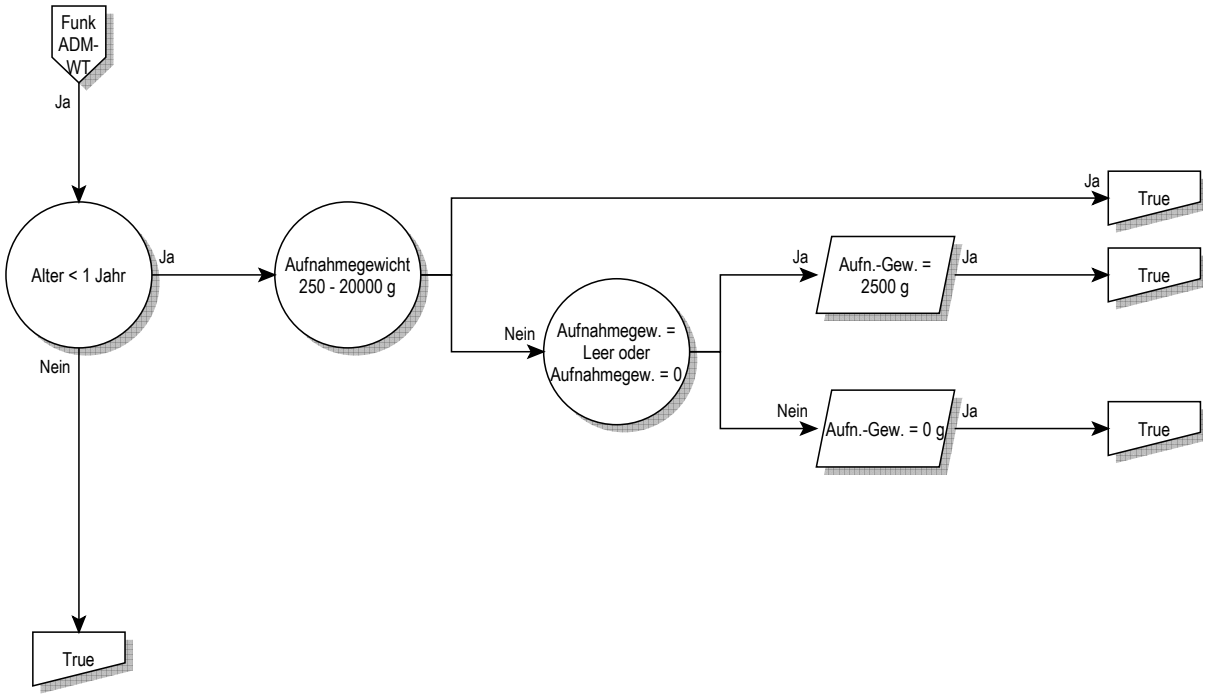
Funk
ADM-
WT
Ja
Alter < 1 Jahr
Ja
Nein
True
Aufnahmegewicht
250 - 20000 g
Ja
True
Nein
Aufnahmegew. =
Leer oder
Aufnahmegew. = 0
Ja
Aufn.-Gew. =
2500 g
Ja
True
Nein
Aufn.-Gew. = 0 g
Ja
True

Aufnahmegewicht

Aufnahmegewicht

Alter < 1 Jahr

(Alter ist gleich 0 Jahre oder Alter (Jahre) ist leer) und Alter > 0 Tage und Alter < 366 Tage

Aufnahmegewicht 250 - 20000 g

Aufnahmegewicht >= 250 g und Aufnahmegewicht <= 19999 g

Aufnahmegewicht = 2500 g

Aufnahmegewicht (g) ist leer oder Aufnahmegewicht ist gleich 0 g

Funktion

Bestimmte OR-Prozeduren

Funk
BORP
Ja
Bestimmte OR-
Prozeduren
Ja
True
Nein
False

Bestimmte OR-Prozeduren

Bestimmte OR-Prozeduren

Bestimmte OR-Prozeduren

Prozedur in Tabelle BORP-1

Prozedur BORP-1

00.50.00↔	Implant ResynchrHerzSM oh Defi, kompl Syst
00.50.51↔	Synchronisationssystem, liVent, 2-Kammer
00.50.52↔	Synchronisationssystem, liVent, 3-Kammer
00.51↔	Implant eines ResynchrDefibr, kompl System [CRT-D]
00.52↔	Implant od Ersetz transv Elektrod li Ventr durch KoroSin
00.53↔	Implnt od Ersetz nur Pulsgener ResynchrHerzSM [CRT-P]
00.54↔	Implnt od Ersetz nur Pulsgener ResynchrDefibr [CRT-D]
00.56.00↔	Impl Drucksens z intrakard hämodyn Überw nnbez
00.57.00↔	Subkut Vorricht z intrakard hämodyn Überw nnbez
00.57.10↔	Isolierte Sondenimplantation, epikard, offChir, LV
00.57.11↔	Isolierte Sondenimplantation, epikard, offChir, RV
00.70↔	Revision einer Hüftendoprothese, sowohl
00.71↔	Revision einer Hüftendoprothese, azetabu
00.72↔	Revision einer Hüftendoprothese, femoral
00.73↔	Revision von Hüftprothese, nur azetabulä
00.80↔	Revision einer Knieprothese, total
00.81↔	Revision einer Knieprothese, Tibiakompon
00.82↔	Revision einer Knieprothese, Femurkompon
00.83↔	Revision einer Knieprothese, Patellarkom
00.84↔	Revision einer Knietotalendoprothese, Ti
00.85↔	Ersatz Oberfl Hüftgel total, Azetabulum/Femurkopf
00.86↔	Ersatz Oberfläche Hüftgelenk, Femurkopf
00.87↔	Ersatz Oberfläche Hüftgelenk, Azetabul
01.12↔	Offene Biopsie an den Hirnhäuten
01.13↔	Geschl [perkutane] [Nadel-] Biopsie am Gehirn
01.14↔	Offene Biopsie am Gehirn
01.15↔	Biopsie am Schädel
01.21↔	Inzision und Drainage an den kranialen Sinus
01.22↔	Entfernen der Elektrode(n) eines intrakr Neurostim
01.23↔	Rekraniotomie
01.24↔	Sonstige Kraniotomie
01.25↔	Sonstige Kraniektomie
01.26↔	Einsetzen eines Katheters in Schädelhöhle
01.28↔	Einsetzen von intrakraniellen Kathetern
01.31↔	Inzision an den Hirnhäuten
01.32↔	Lobotomie und Traktotomie
01.39↔	Sonstige Inzision am Gehirn
01.41↔	Operationen am Thalamus
01.42↔	Operationen am Globus pallidum
01.51↔	Exzision von Läsion oder Gewebe an den Hirnhäuten
01.52↔	Hemisphärektomie
01.53↔	Lobektomie am Gehirn
01.59↔	So Exz oder Destr von Läsion oder Gewebe am Gehirn
01.6↔	Exzision einer Läsion am Schädel
02.01↔	Eröffnen einer Schädelnaht
02.02↔	Elevation von Frakturfragmenten vom Schädel
02.03↔	Bildung eines Schädelknochenlappens
02.04↔	Knochentransplantation an den Schädel
02.05↔	Einsetzen einer Schädelknochenplatte
02.06↔	Sonstige Osteoplastik am Schädel
02.07↔	Entfernen einer Schädelknochenplatte
02.11↔	Einfache Naht an der Dura mater des Gehirns
02.12↔	Sonstige Rekonstruktion an den Hirnhäuten
02.13↔	Ligatur eines Gefässes der Hirnhäute
02.14↔	Exzision am Plexus chorioideus
02.2↔	Ventrikulostomie
02.31↔	Ventrikelshunt zu Strukturen in Kopf und Hals
02.32↔	Ventrikelshunt zum Kreislaufsystem
02.33↔	Ventrikelshunt zur Thoraxhöhle
02.34↔	Ventrikelshunt zu Bauchhöhle und Bauchorganen
02.35↔	Ventrikelshunt zum Harnwegssystem
02.39↔	Sonstige OP zum Einrichten einer VentriDrain
02.41↔	Spülung und Exploration eines Ventrikelshunts
02.42↔	Ersetzen eines Ventrikelshunts
02.43↔	Entfernen eines Ventrikelshunts
02.91↔	Lösung von kortikalen Adhäsionen
02.92↔	Plastische Rekonstruktion am Gehirn
02.93↔	Implant o Ersetz d Elektrod(n) e intrakr Neurostim
02.96↔	Einsetzen einer sphenoidalen Elektrode
02.99↔	Sonstige Operation an Schädel, Gehirn und Hirnh
03.01↔	Entfernen eines Fremdkörpers vom Spinalkanal
03.02↔	Relaminektomie
03.09↔	Sonstige Exploration und Dekompr am Spinalkanal
03.1↔	Durchtrennung einer intraspinalen Nervenwurzel
03.21↔	Perkutane Chordotomie
03.29↔	Sonstige Chordotomie
03.32↔	Biopsie an Rückenmark oder Rückenmarkshäuten
03.39↔	So diagn Massnahm an RM und Strukt des Spinalkan
03.4↔	Exzision oder Destr einer Läsion an RM oder RMHäut
03.51↔	Plastische Reko an einer spinalen Meningozele
03.52↔	Plastische Reko an einer spinalen Myelomeningozele
03.53↔	Reposition einer Wirbelfraktur
03.59↔	Sonstige plast Reko und OP an Strukt des Spinalkan
03.6↔	Lösung von Adhäsionen an Rückenmark und NervWurz
03.71↔	Subarachnoido-peritonealer Shunt am Spinalkanal
03.72↔	Subarachnoido-ureteraler Shunt am Spinalkanal
03.79↔	Sonstiger Shunt am Spinalkanal
03.93↔	Implant o Ersetz der Elektrod(n) e spin Neurostim
03.94↔	Entfernen der Elektrod(n) eines spinalen Neurostim
03.97↔	Revision eines Shunts an den Rückenmarkshäuten
03.98↔	Entfernen eines Shunts von den Rückenmarkshäuten
03.99↔	Sonstige Operation an RM und Strukt des Spinalkan
04.01↔	Exzision eines Akustikusneurinoms
04.02↔	Durchtrennung des N. trigeminus
04.05↔	Exzision des Ganglion Gasseri
04.06↔	Sonstige Exzision von kran oder periph Ganglien
04.07↔	So Exz oder Avuls von kran oder periph Nerven
04.2↔	Destruktion von kranialen und peripheren Nerven
04.3↔	Naht an kranialen oder peripheren Nerven
04.41↔	Dekompression an der Wurzel des N. trigeminus
04.42↔	Sonstige Dekompression an kranialen Nerven
04.49↔	So Dekompr o Lös von Adhäs an periph N o Gangl
04.5↔	Transplantation von kranialem oder peripherem Nerv
04.6↔	Transposition von kranialen und peripheren Nerven
04.71↔	Hypoglosso-faziale Anastomose
04.72↔	Akzessorio-faziale Anastomose
04.73↔	Akzessorio-hypoglossale Anastomose
04.74↔	Sonstige Anast eines kranialen oder periph Nervs
04.75↔	Rev e früh plast Reko an e kran oder periph Nerv
04.76↔	Plast Reko alte traumat Verletz an kran u periphNn
04.79↔	Sonstige Neuroplastik
04.92↔	Implant o Ersetz d Elektrod(n) e periph Neurostim
05.21↔	Exzision des Ganglion sphenopalatinum
05.22↔	Zervikale Sympathektomie
05.23↔	Lumbale Sympathektomie
05.24↔	Präsakrale Sympathektomie
05.25↔	Periarterielle Sympathektomie
05.29↔	Sonstige SympEkt und Exzision eines Ganglions
05.81↔	Plastische Reko an sympath Nerv oder Ganglion
05.89↔	Sonstige Operation an sympath Nerv oder Ganglion

06.12↔ Offene Biopsie an der Schilddrüse
06.13↔ Biopsie an der Nebenschilddrüse
06.2↔ Unilaterale Hemithyreoidektomie
06.31↔ Exzision einer Läsion an der Schilddrüse
06.39↔ Sonstige partielle Thyreoidektomie
06.4↔ Vollständige (totale) Thyreoidektomie
06.50↔ Substernale Thyreoidektomie, n.n.bez.
06.51↔ Partielle substernale Thyreoidektomie
06.52↔ Vollständige substernale Thyreoidektomie
06.6↔ Exzision einer Thyreoidea lingualis
06.7↔ Exzision des Ductus oder Tractus thyreoglossus
06.81↔ Vollständige Parathyreoidektomie
06.89↔ Sonstige Parathyreoidektomie
06.91↔ Durchtrennung des Isthmus thyreoideae
06.92↔ Ligatur von Gefässen der Schilddrüse
06.93↔ Naht an der Schilddrüse
06.94↔ Reimplantation von Schilddrüsengewebe
06.95↔ Reimplantation von Nebenschilddrüsengewebe
06.98↔ Sonstige Operationen an der Schilddrüse
06.99↔ Sonstige Operationen an der Nebenschilddrüse
07.00↔ Exploration im Gebiet der Nebenniere, n.n.bez.
07.01↔ Einseitige Exploration im Gebiet der Nebenniere
07.02↔ Beidseitige Exploration im Gebiet der Nebenniere
07.11↔ Geschl [perkutane] [Nadel-] Biopsie an der NN
07.12↔ Offene Biopsie an der Nebenniere
07.13↔ Biopsie an der Hypophyse, transfrontaler Zugang
07.14↔ Biopsie an der Hypophyse, transsphenoidaler Zugang
07.15↔ Biopsie an der Hypophyse, nicht näher bez Zugang
07.16↔ Biopsie am Thymus
07.17↔ Biopsie am Corpus pineale
07.21↔ Exzision einer Läsion der Nebenniere
07.22↔ Einseitige Adrenalektomie
07.29↔ Sonstige partielle Adrenalektomie
07.3↔ Beidseitige Adrenalektomie
07.41↔ Inzision an einer Nebenniere
07.42↔ Durchtr von afferenten Nerven der Nebennieren
07.43↔ Ligatur von Gefässen der Nebennieren
07.44↔ Rekonstruktion an einer Nebenniere
07.45↔ Reimplantation von Gewebe der Nebennieren
07.49↔ Sonstige OP an einer NN, deren Nerven oder Gef
07.51↔ Exploration im Gebiet des Corpus pineale
07.52↔ Inzision am Corpus pineale
07.53↔ Partielle Exzision des Corpus pineale
07.54↔ Totale Exzision des Corpus pineale
07.59↔ Sonstige Operationen am Corpus pineale
07.61↔ Partielle Exzision der Hypoph, transfront Zugang
07.62↔ Part Exzision an der Hypoph, transsphen Zugang
07.63↔ Part Exz an der Hypoph, nicht näher bez Zugang
07.64↔ Totale Exzision der Hypophyse, transfront Zugang
07.65↔ Totale Exzision der Hypophyse, transsphen Zugang
07.68↔ Totale Exz der Hypoph, anderer näher bez Zugang
07.69↔ Totale Exzision der Hypoph, nicht näher bez Zugang
07.71↔ Exploration der Fossa hypophysialis
07.72↔ Inzision an der Hypophyse
07.79↔ Sonstige Operation an der Hypophyse
07.80↔ Thymektomie, n.n.bez.
07.81↔ Sonstige partielle Exzision am Thymus
07.82↔ Sonstige totale Exzision des Thymus
07.83↔ Thorakoskopische partielle Exzision am Thymus
07.84↔ Thorakoskopische totale Exzision des Thymus
07.91↔ Exploration im Gebiet des Thymus
07.92↔ Sonstige Inzision am Thymus
07.93↔ Plastische Rekonstruktion am Thymus
07.94↔ Transplantation von Thymusgewebe
07.95↔ Thorakoskopische Inzision am Thymus
07.98↔ So u nnbez thorakoskopische Operationen Thymus
07.99↔ Sonstige und nicht näher bezeichnete Operationen am Thymus
08.23↔ Exzision einer gröss Läsion am Lid, nicht durchgeh
08.24↔ Exzision einer grösseren Läsion am Augenlid, perf
08.31↔ Beheb einer BlephaPtos d M. front-Verf mit Naht
08.32↔ Beheb e BlephaPtos d M. front-Verf mit FaszSchling
08.33↔ BehebBlephaPtos duRes/Verlage M.lev palp/o Aponeur
08.34↔ Beheb einer BlephaPtos d and Verf am M. levat palp
08.35↔ Behebung einer Blepharoptose durch Tarsoplastik
08.36↔ Behebung einer BlephaPtos durch andere Verfahren
08.37↔ Reduktion einer Ptosen-Überkorrektur
08.38↔ Korrektur einer Lidretraktion
08.41↔ Behebung von Entrop oder Ektrop durch Thermokaut
08.42↔ Behebung von Entropium oder Ektrop durch Nahtverf
08.43↔ Behebung von Entropium oder Ektrop durch Keilres
08.44↔ Behebung von Entropium oder Ektrop durch Lidplast
08.49↔ So Eingriff zur Korrektur eines Entrop oder Ektrop
08.51↔ Kanthotomie
08.52↔ Blepharorrhaphie
08.59↔ Sonstige Anpassung der Lidposition
08.61↔ Plastische Reko des Augenlids mit Hautlap oder -Tx
08.62↔ Plast Reko des Lids mit Schleimhautlapp oder -Tx
08.63↔ Plastische Reko des Augenlids mit Haarfoll-Tx
08.64↔ Plastische Reko des Augenlids mit tarsokonj Lappen
08.69↔ Sonstige plast Reko des Lids mit Lappen oder Tx
08.70↔ Plastische Rekonstruktion des Augenlids, n.n.bez.
08.71↔ Den Lidrand umfass plast Reko des Lids, part Tiefe
08.72↔ Sonstige plast Reko des Augenlids, partielle Tiefe
08.73↔ Den Lidrand umfass plast Reko des Lids, volle Tief
08.74↔ Sonstige plast Reko des Augenlids, volle Tiefe
08.82↔ Versorg e Risswund dLids,dLidrand umfass,partTiefe
08.83↔ So Versorg einer Risswund des Lids, part Tiefe
08.84↔ Versorg e Risswund dLids,dLidrand umfass,volleTief
08.85↔ So Versorg einer Risswund des Lids, volle Tiefe
08.86↔ Rhytidektomie am Unterlid
08.87↔ Rhytidektomie am Oberlid
08.89↔ Sonstige plastische Rekonstruktion des Augenlids
09.71↔ Korrektur eines evertierten Tränenpünktchens
09.72↔ Sonstige plastische Reko am Tränenpünktch
09.73↔ Plastische Reko eines Canaliculus lacrimalis
09.81↔ Dakryozystorhinostomie
09.82↔ Konjunktivozystorhinostomie
09.83↔ KonjZystorhinostom mit Einsetz von Tub oder Stent
09.99↔ Sonstige Operation am Tränensystem
10.0↔ Entf eines subkonj FK aus der Konjunkt durch Inzis
10.1↔ Sonstige Inzision der Konjunktiva
10.31↔ Exzision von Läsion oder Gewebe der Konjunktiva
10.32↔ Destruktion einer Läsion der Konjunktiva
10.33↔ Sonstige destruktive Massnahmen an der Konjunktiva
10.41↔ Plastische Reko eines Symbleph mit freiem Tx
10.42↔ Konjunktiv Fornixrekonstr mit freiem Transplantat
10.43↔ Sonstige Rekonstruktion der konjunktivalen Fornix
10.44↔ Sonstiges freies Transplantat an die Konjunktiva
10.49↔ Sonstige Konjunktivaplastik
10.5↔ Lösung von Adhäsionen an Konjunktiva und Augenlid
10.6↔ Versorgung einer Konjunktivaverletzung
11.0↔ Entf eines intrakorn FK aus der Kornea mitt Magnet
11.1↔ Inzision der Kornea
11.31↔ Transposition eines Pterygiums
11.32↔ Exzision eines Pterygiums mit Korneatransplantat
11.39↔ Sonstige Exzision eines Pterygiums
11.41↔ Mechanisches Entfernen von Korneaepithel
11.42↔ Thermokauterisation einer Kornealäsion
11.43↔ Kryotherapie einer Kornealäsion
11.49↔ Sonstiges Entfernen oder Destruktion einer KornLäs
11.51↔ Naht einer Korneaverletzung
11.52↔ Korrektur einer postop Wunddehiszenz an der Kornea
11.53↔ Versorg e KonrVerl oder -wunde mit KonjunktLapp
11.59↔ Sonstige Rekonstruktion an der Kornea
11.60↔ Korneatransplantation, n.n.bez.
11.61↔ Lamelläre Keratoplastik mit Autotransplantat
11.62↔ Sonstige lamelläre Keratoplastik
11.63↔ Penetrierende Keratoplastik mit Autotransplantat
11.64↔ Sonstige penetrierende Keratoplastik
11.69↔ Sonstige Korneatransplantation

11.71↔	Keratomileusis
11.72↔	Keratophakie
11.73↔	Keratoprothese
11.74↔	Thermokeratoplastik
11.75↔	Radiäre Keratotomie
11.76↔	Epikeratophakie
11.79↔	Sonstige rekonstruktive Eingriffe an der Kornea
11.91↔	Tätowierung der Kornea
11.92↔	Entfernen eines künstlichen Korneaimplantats
12.00↔	Entf e intraokul FK aus der vorderen AugKam, nnb.
12.01↔	Entf e intraokul FK aus d vorderen AugKam mittMagn
12.02↔	Entf e intraokul FK aus d vorderen AugKam oh Magn
12.11↔	Iridotomie mit Transfixation
12.12↔	Sonstige Iridotomie
12.13↔	Exzision einer prolabierten Iris
12.14↔	Sonstige Iridektomie
12.22↔	Biopsie der Iris
12.31↔	Lösung von Goniosynechien
12.32↔	Lösung von anderen vorderen Synechien
12.33↔	Lösung von hinteren Synechien
12.34↔	Lösung von korneovitrealen Adhäsionen
12.35↔	Koreplastik
12.39↔	Sonstige Iridoplastik
12.40↔	Entf einer Läsion der vorderen AugKam, n.n.bez.
12.41↔	Destruktion einer Irisläsion ohne Exzision
12.42↔	Exzision einer Irisläsion
12.43↔	Destr einer Läsion des Corpus ciliare, ohne Exz
12.44↔	Exzision einer Läsion des Corpus ciliare
12.51↔	Goniopunktion ohne Goniotomie
12.52↔	Goniotomie ohne Goniopunktion
12.53↔	Goniotomie mit Goniopunktion
12.54↔	Trabekulotomie ab externo
12.55↔	Zyklodialyse
12.59↔	Sonstige Erleicht der intraokulären Zirkulation
12.61↔	Trepanation der Sklera mit Iridektomie
12.62↔	Thermokauterisation der Sklera mit Iridektomie
12.63↔	Iridenkleisis und Iridotasis
12.64↔	Trabekulektomie ab externo
12.65↔	Sonstige Sklerafistulisierung mit Iridektomie
12.66↔	Postoperative Revision einer Sklerafistul-Massn
12.69↔	Sonstige Sklerafistulisierungs-Massnahme
12.71↔	Zyklodiathermie
12.72↔	Zyklokryotherapie
12.73↔	Zyklophotokoagulation
12.74↔	Verkleinerung des Corpus ciliare, n.n.bez.
12.79↔	Sonstige Glaukomoperationen
12.81↔	Naht einer Skleraverletzung
12.82↔	Verschluss einer Sklerafistel
12.83↔	Rev einer OPWunde der vorderen AugKam, n.a.kl.
12.84↔	Exzision oder Destruktion einer Skleraläsion
12.85↔	Versorgung eines skleralen Staphyloms mit Tx
12.86↔	Sonstige Versorgung eines skleralen Staphyloms
12.87↔	Skleraverstärkung mit Transplantat
12.88↔	Sonstige Skleraverstärkung
12.89↔	Sonstige Operationen an der Sklera
12.91↔	Therapeutische Evakuation der vorderen Augenkammer
12.92↔	Injektion in die vordere Augenkammer
12.93↔	Exz oder Destr e Epitheleinwuch in die vord AugKam
12.97↔	Sonstige Operationen an der Iris
12.98↔	Sonstige Operationen am Corpus ciliare
12.99↔	Sonstige Operationen an der vorderen Augenkammer
13.00↔	Entfernen eines FK aus der Linse, n.n.bez.
13.01↔	Entfernen eines FK aus der Linse mittels Magnet
13.02↔	Entfernen eines FK aus der Linse ohne Magnet
13.11↔	Intrakaps Extrakt der Linse durch inf tempor Zug
13.19↔	Sonstige intrakapsuläre Extraktion der Linse
13.2↔	Extrakaps Extrakt der Lins durch linear ExtrakVerf
13.3↔	Extrakaps Extrakt dLins d einfAspir-(u Irrig-)Verf
13.41↔	Phakoemulsifikation und Aspiration eines Katarakts
13.42↔	Mech Phakofragm und Aspir e Katarakt d post Zug
13.43↔	Mech Phakofragm und andere Aspir eines Katarakts
13.51↔	Extrakaps Extrakt der Linse durch inf tempor Zug
13.59↔	Sonstige extrakapsuläre Extraktion der Linse
13.64↔	Diszision einer Sekundärmembran [nach Katarakt]
13.65↔	Exzision einer Sekundärmembran [nach Katarakt]
13.66↔	Mechanische Fragm einer SekMembr [nach Katarakt]
13.69↔	Sonstige Kataraktextraktion
13.70↔	Einsetzen einer Intraokularlinse, n.n.bez.
13.71↔	Einsetz e IntraokulLinse bei eKataraktextr,einzeit
13.72↔	Sekundäres Einsetzen einer Intraokularlinse
13.8↔	Entfernen einer Intraokularlinse
13.90↔	Operation an der Linse, n.a.klass.
13.91↔	Einsetzen intraokuläre teleskopische Proth
14.00↔	Entf eines FK aus der hinteren AugKam, n.n.bez.
14.01↔	Entf eines FK aus der hint AugKam mittels Magnet
14.02↔	Entfernen Fremdkörper hintere Augenkammer ohne Magnet
14.21↔	Destr einer chorioret Läsion durch Diathermie
14.22↔	Destruktion einer chorioret Läsion durch Kryother
14.23↔	Destr einer chorioret Läsion durch XenBogPhotokoag
14.24↔	Destr einer chorioret Läsion durch Laser-Photokoag
14.25↔	Destr einer chorioret Läs d ni näh bez Photokoag
14.26↔	Destruktion einer chorioret Läsion durch Radioth
14.27↔	Destr e chorioret Läs d Implant e StrahlQuell
14.29↔	Sonstige Destruktion einer chorioretinalen Läsion
14.31↔	Versorgung eines Retinarisses durch Diathermie
14.32↔	Versorgung eines Retinarisses durch Kryotherapie
14.33↔	Versorgung eines RetRiss durch XenBogPhotokoag
14.34↔	Versorgung eines RetRiss durch Laser-Photokoag
14.35↔	Versorg eines RetRiss durch ni näher bez Photokoag
14.39↔	Sonstige Versorgung eines Retinarisses
14.41↔	Sklera-Cerclage mit Plombe
14.49↔	Sonstige Sklera-Cerclage
14.51↔	Behebung einer Amotio retinae durch Diathermie
14.52↔	Behebung einer Amotio retinae durch Kryotherapie
14.53↔	Beheb einer Amotio retinae durch XenBogPhotokoag
14.54↔	Beheb einer Amotio retinae durch Laser-Photokoag
14.55↔	Beheb einer Amot ret durch ni näher bez Photokoag
14.59↔	Sonstige Verf zur Behebung einer Amotio retinae
14.6↔	Entf von chir impl Mat aus der hinteren AugKam
14.71↔	Entfernen des Glaskörpers durch anterioren Zugang
14.72↔	Sonstiges Entfernen des Glaskörpers
14.73↔	Mechanische Vitrektomie durch anterioren Zugang
14.74↔	Sonstige mechanische Vitrektomie
14.9↔	Sonstige OP an Retina, Chorioidea und hint AugKam
15.01↔	Biopsie an äusserem Augenmuskel oder Sehne
15.11↔	Rücklagerung eines äusseren Augenmuskels
15.12↔	Vorverlagerung von einem äusseren Augenmuskel
15.13↔	Resektion von einem äusseren Augenmuskel
15.19↔	So OP an e äuss AugMsk mit temp Ablös vom Augapf
15.21↔	VerlängVerf an einem einzelnen äusseren AugMsk
15.22↔	VerküVerf an einem einzelnen äusseren Augenmuskel
15.29↔	Sonstige OP an einem einzelnen äusseren AugMsk
15.3↔	OP an 2/mehr äussAugMm m tempAblös Augapf, 1 o2Aug
15.4↔	So OP an 2 oder mehr äuss AugMsk, an e oder bd Aug
15.5↔	Transposition eines äusseren Augenmuskels
15.6↔	Revision einer Operation an den äusseren AugMsk
15.7↔	Versorgung eines Traumas an einem äusseren AugMsk
15.9↔	Sonstige Operationen an äusseren AugMsk und Sehnen
16.01↔	Orbitotomie mit Knochenlappen
16.02↔	Orbitotom mit Einsetzen eines orbitalen Implantats
16.09↔	Sonstige Orbitotomie
16.1↔	Entfernen eines penetr FK aus dem Auge, n.n.bez.
16.23↔	Biopsie an Orbita und Augapfel
16.31↔	Entf des Augeninh mit glz Implant in die SklSchale
16.39↔	Sonstige Eviszeration des Augapfels
16.41↔	Enukl dAugapf m glzImplant i dTenonKaps mAnheft Mm
16.42↔	Enukl des Augapfels mit anderem glz Implantat
16.49↔	Sonstige Enukleation des Augapfels
16.51↔	Exent der Orbita mit Entfernen ben Strukturen
16.52↔	Exent der Orbita mit ther Entfernen von OrbKnoch

16.59↔	Sonstige Exenteration der Orbita
16.61↔	Sekundäres Einsetzen eines Augenimplantats
16.62↔	Revision und Reinsertion eines Augenimplantats
16.63↔	Revision einer Enukleationstasche mit Transplantat
16.64↔	Sonstige Revision einer Enukleationstasche
16.65↔	Sekundäres Transplantat in eine Exenterationshöhle
16.66↔	Sonstige Revision einer Exenterationshöhle
16.69↔	Sonstige sek Massnahm nach Entfernen des Augapfels
16.71↔	Entfernen eines Augenimplantats
16.72↔	Entfernen eines Orbitaimplantats
16.81↔	Versorgung einer Orbitawunde
16.82↔	Versorgung einer Bulbusruptur
16.89↔	So Versorg einer Verletz von Orbita oder Augapf
16.92↔	Exzision einer Orbitaläsion
16.98↔	Sonstige Operationen an der Orbita
16.99↔	Sonstige Operationen am Augapfel
18.39↔	Sonstige Exzision am äusseren Ohr
18.5↔	Chirurgische Korrektur abstehender Ohren
18.6↔	Rekonstruktion des äusseren Gehörgangs
18.71↔	Ohrmuschelaufbau
18.72↔	Reinsertion eines amputierten Ohres
18.79↔	Sonstige plastische Rekonstruktion am äusseren Ohr
19.0↔	Mobilisation des Stapes
19.11↔	Stapedektomie mit Einpassen einer Inkus-Prothese
19.19↔	Sonstige Stapedektomie
19.21↔	Revision einer Stapedektomie mit Inkus-Ersatz
19.29↔	Sonstige Revision einer Stapedektomie
19.3↔	Sonstige Operationen an den Gehörknöchelchen
19.4↔	Myringoplastik
19.52↔	Tympanoplastik Typ II
19.53↔	Tympanoplastik Typ III
19.54↔	Tympanoplastik Typ IV
19.55↔	Tympanoplastik Typ V
19.6↔	Revision einer Tympanoplastik
19.9↔	Sonstige plastische Rekonstruktion am Mittelohr
20.21↔	Inzision am Mastoid
20.22↔	Inzision an den Pyramidenzellen
20.41↔	Einfache Mastoidektomie
20.42↔	Radikale Mastoidektomie
20.49↔	Sonstige Mastoidektomie
20.61↔	(Initiale) Fenestration am Innenohr
20.62↔	Revision einer Fenestration am Innenohr
20.71↔	Endolymphatischer Shunt
20.79↔	Sonstige Inzision, Exzision und Destr am Innenohr
20.8↔	Operationen an der Tuba auditiva
20.91↔	Tympanosympathektomie
20.92↔	Revision einer Mastoidektomie
20.93↔	Plastische Reko am runden und ovalen Fenster
20.95↔	Implantation eines elektromagn Hörapparates
20.96↔	Implant oder Ersatz einer Kochleaproth, n.n.bez.
20.97↔	Implant oder Ersatz einer einkanal Kochleaproth
20.98↔	Implant oder Ersatz einer mehrkanal Kochleaproth
20.99↔	Sonstige Operationen an Innen- und Mittelohr
21.04↔	Stillng einer Epistax durch Ligat der Aa. ethmoid
21.05↔	Stillng e Epistax d (transantr) Ligat d A. maxill
21.06↔	Stillng einer Epistax durch Ligat der A. carot ext
21.07↔	StillngEpistax duExzMukos,Haut-Tx Sept/lat NasWand
21.4↔	Resektion der Nase
21.82↔	Verschluss einer Nasenfistel
21.83↔	Totale plastische Nasenrekonstruktion
21.84↔	Revision einer Rhinoplastik
21.85↔	Augmentationsrhinoplastik
21.86↔	Rhinoplastik der Nasenweichteile
21.87↔	Sonstige Rhinoplastik
21.89↔	Sonstige plastische Reko und OP an der Nase
22.31↔	Radikale Kieferhöhlen-Operation
22.41↔	Sinusotomie des Sinus frontalis
22.42↔	Sinusektomie des Sinus frontalis
22.52↔	Sphenoidotomie
22.60↔	Sinusektomie, n.n.bez.
22.61↔	Exz e Läs am Sin maxill d den Zug nach Caldw-Luc
22.62↔	Exz einer Läsion am Sinus maxill durch and Zugang
22.63↔	Ethmoidektomie
22.64↔	Sphenoidektomie
22.71↔	Verschluss einer Nasennebenhöhlenfistel
22.79↔	Sonstige Rekonstruktion einer Nasennebenhöhle
23.6↔	Prothetisches Zahnimplantat
24.2↔	Gingivaplastik
24.4↔	Exzision einer Zahnläsion am Kiefer
24.5↔	Alveoloplastik
24.7↔	Anbringen einer orthodontischen Apparatur
24.91↔	Extens oder Vertief des Sulcus buccolab oder ling
25.2↔	Partielle Glossektomie
25.3↔	Vollständige Glossektomie
25.4↔	Radikale Glossektomie
25.59↔	Sonstige Zungenrekonstruktion und Zungenplastik
26.21↔	Marsupialisation einer Speicheldrüsenzyste
26.29↔	Sonstige Exzision einer Läsion an einer SpeichDr
26.30↔	Sialoadenektomie, n.n.bez..
26.31↔	Partielle Sialoadenektomie
26.32↔	Vollständige Sialoadenektomie
26.41↔	Naht einer Risswunde an einer Speicheldrüse
26.42↔	Verschluss einer Speicheldrüsenfistel
26.49↔	Sonstige plastische Reko an SpeichDr oder -gang
27.31↔	Lok Exz oder Destr von Läs oder Gew am knöch Gaum
27.32↔	Aisgedehnt Exz o Destr von Läs o Gew am knöch Gaum
27.53↔	Verschluss einer Fistel im Mund
27.54↔	Plastische Reko einer (angeborenen) Lippenspalte
27.55↔	Vollhauttransplantat an Lippe und Mund
27.56↔	Sonstiges Hauttransplantat an Lippe und Mund
27.57↔	Anbr eines gestielt oder fr Lp an Lippe und Mund
27.59↔	Sonstige plastische Rekonstruktion am Mund
27.62↔	Korrektur einer Gaumenspalte
27.63↔	Revision der Korrektur einer Gaumenspalte
27.64↔	Einsetzen eines Gaumenimplantates
27.69↔	Sonstige plastische Rekonstruktion am Gaumen
27.73↔	Plastische Rekonstruktion an der Uvula
27.79↔	Sonstige Operationen an der Uvula
28.2↔	Tonsillektomie ohne Adenoidektomie
28.3↔	Tonsillektomie mit Adenoidektomie
28.4↔	Exzision eines Tonsillenrestes
28.5↔	Exzision der Zungengrundtonsille
28.6↔	Adenoidektomie ohne Tonsillektomie
28.91↔	Entf eines FK von Tons und Adenoid durch Inzision
28.92↔	Exzision einer Läsion an Tonsillen und Adenoiden
29.2↔	Exzision von branch Zyste oder Rest der KiemSpalt
29.31↔	Krikopharyngeale Myotomie
29.32↔	Pharyngeale Divertikulektomie
29.33↔	(Partielle) Pharyngektomie
29.4↔	Plastische Rekonstruktion am Pharynx
29.52↔	Exzision einer branchiogenen Fistel
29.59↔	Sonstige plastische Rekonstruktion am Pharynx
29.99↔	Sonstige Operation am Pharynx
30.1↔	Hemilaryngektomie
30.21↔	Epiglottidektomie
30.22↔	Chordektomie
30.29↔	Sonstige partielle Laryngektomie
30.3↔	Vollständige Laryngektomie
30.4↔	Radikale Laryngektomie
31.61↔	Naht einer Rissverletzung am Larynx
31.62↔	Verschluss einer Larynxfistel
31.63↔	Revision einer Laryngostomie
31.64↔	Versorgung einer Larynxfraktur
31.69↔	Sonstige plastische Rekonstruktion am Larynx
31.71↔	Naht einer Rissverletzung an der Trachea
31.72↔	Verschluss einer äusseren trachealen Fistel
31.73↔	Verschluss einer anderen trachealen Fistel
31.75↔	Reko der Trachea und Konstr eines künstl Larynx
31.79↔	Sonstige plastische Rekonstruktion an der Trachea
31.92↔	Lösung von Adhäsionen an Trachea oder Larynx

31.98↔ Sonstige Operationen am Larynx
31.99↔ Sonstige Operationen an der Trachea
32.09↔ So lok Exz oder Destr von Läs oder Gew an e Bronch
32.1↔ Sonstige Exzision an einem Bronchus
32.20↔ Thorakoskopische Exzision von Läs od Gew Lunge
32.21↔ Plikatur einer Emphysemblase
32.22↔ Chirurgische Lungenvolumenreduktion
32.23↔ Offene Exzision von Läsion Lunge
32.25↔ Thorakoskopische Exzision von Läsion Lunge
32.26↔ Sonstige Exzision von Läsion Lunge
32.28↔ Endosk Exz oder Destr von Läs oder Gew an der Lu
32.29↔ So lok Exz oder Destr von Läs oder Gew an der Lu
32.30↔ Thorakoskopische Segmentresektion der Lunge
32.39↔ So u nnbez Segmentresektion der Lunge
32.41↔ Thorakoskopische Lobektomie an der Lunge
32.49↔ Sonstige Lobektomie an der Lunge
32.50↔ Thorakoskopische Pneumonektomie
32.59↔ Exzision der Lunge, n.n.bez.
32.6↔ Radikale Dissektion von Thoraxstrukturen
33.0↔ Inzision an einem Bronchus
33.1↔ Inzision an der Lunge
33.20↔ Thorakoskopische Lungenbiopsie
33.25↔ Offene Bronchusbiopsie
33.28↔ Offene Lungenbiopsie
33.31↔ Destruktion des N. phrenicus für Lungenkollaps
33.33↔ Pneumoperitoneum für Lungenkollaps
33.34↔ Thorakoplastik
33.39↔ Sonstiger chirurgischer Lungenkollaps
33.41↔ Naht eines Bronchusrisses
33.42↔ Verschluss einer Bronchusfistel
33.43↔ Verschluss einer Lungenverletzung
33.48↔ Sonstige und plastische Reko an einem Bronchus
33.49↔ Sonstige und plastische Reko an der Lunge
33.50↔ Lungentransplantation, n.n.bez.
33.51↔ Einseitige Lungentransplantation
33.52↔ Beidseitige Lungentransplantation
33.6↔ Kombinierte Herz-Lungentransplantation
33.71↔ Endoskopisches Einsetzen Bronchialventil
33.79↔ Endoskop Impl sonst Bronchialvorricht
33.92↔ Ligatur eines Bronchus
33.98↔ Sonstige Operationen an einem Bronchus
33.99↔ Sonstige Operationen an der Lunge
34.02↔ Probethorakotomie
34.03↔ Rethorakotomie
34.1↔ Inzision des Mediastinums
34.21↔ Transpleurale Thorakoskopie
34.26↔ Offene Biopsie am Mediastinum
34.27↔ Biopsie am Zwerchfell
34.3↔ Exz oder Destr von Läsion oder Gewebe des Mdst
34.4↔ Exzision oder Destr einer Läsion an der Brustwand
34.51↔ Dekortikation der Lunge
34.52↔ Thorakoskopische Dekortikation der Lunge
34.59↔ Sonstige Exzision an der Pleura
34.6↔ Pleurodese
34.71↔ Naht einer Brustwandverletzung
34.72↔ Verschluss einer Thorakostomie
34.73↔ Verschluss anderer Thoraxfisteln
34.74↔ Korrektur einer Brustwanddeformität
34.79↔ Sonstige plastische Reko an der Brustwand
34.81↔ Exzision von Läsion oder Gewebe am Zwerchfell
34.82↔ Naht eines Zwerchfellrisses
34.83↔ Verschluss einer Zwerchfellfistel
34.84↔ Sonstige plastische Rekonstruktion am Zwerchfell
34.85↔ Implantation eines Zwerchfellschrittmachers
34.89↔ Sonstige Operationen am Zwerchfell
34.93↔ Plastische Rekonstruktion an der Pleura
34.99↔ Sonstige Operationen am Thorax
35.00↔ Valvulotom am geschl Herzen, Klappe nicht bez
35.01↔ Valvulotomie am geschlossenen Herzen, Aortenklappe
35.02↔ Valvulotomie am geschlossenen Herzen, Mitralklappe
35.03↔ Valvulotomie am geschlossenen Herzen, PulmKlapp
35.04↔ Valvulotomie am geschlossenen Herzen, TrikuspKlap
35.10↔ ValvPlast am off Herz, ohne Ersatz, Klap nicht bez
35.11↔ ValvPlast der AortKlapp am off Herzen, ohne Ersatz
35.12↔ ValvPlast der Mitralkl am off Herzen, ohne Ersatz
35.13↔ ValvPlast der PulmKlapp am off Herzen, ohne Ersatz
35.14↔ ValvPlast der TrikuspKlap am off Herz, ohne Ersatz
35.20↔ Herzklappenersatz, Klappe nicht bezeichnet
35.21↔ Aortenklappenersatz mit Graft
35.22↔ Sonstiger Aortenklappenersatz
35.23↔ Mitralklappenersatz mit Graft
35.24↔ Sonstiger Mitralklappenersatz
35.25↔ Pulmonalklappenersatz mit Graft
35.26↔ Sonstiger Pulmonalklappenersatz
35.27↔ Trikuspidalklappenersatz mit Graft
35.28↔ Sonstiger Trikuspidalklappenersatz
35.31↔ Papillarmuskeloperation
35.32↔ Sehnenfaden-Operation
35.33↔ Anuloplastik
35.34↔ Infundibulektomie
35.35↔ Operationen an den Trabeculae carneae cordis
35.39↔ OP an anderen, an die Herzkl angrenz, Strukturen
35.41↔ Vergrösserung eines bestehenden VHSeptDef
35.42↔ Bildung von Herzseptumdefekten
35.50↔ Korr von nicht näher bez HerzseptDef mit Prothese
35.51↔ Korr eines VHSeptDef mit Prothese, offene Technik
35.53↔ Korrektur Ventrikelseptumdefekt mit Prothese, offener Zugang
35.54↔ Korr von Endokardkissendef (AV-Kanal) mit Prothese
35.60↔ Korr eines nicht bez HerzseptDef mit Bio-Graft
35.61↔ Korrektur eines Vorhofseptumdefektes mit Bio-Graft
35.62↔ Korrektur eines VSD mit Bio-Graft
35.63↔ Korr von Endokardkissendef (AV-Kan) mit Bio-Graft
35.70↔ So ni näher bez Korr von ni näher bez HerzseptDef
35.71↔ Sonstige nicht näher bez Korrektur eines VHSeptDef
35.72↔ Sonstige und nicht näher bez Korrektur eines VSD
35.73↔ So u ni näh bez Korr v Endokardkissendef (AV-Kan)
35.81↔ Totalkorrektur einer Fallot-Tetralogie
35.82↔ Totalkorr von total falsch mündenden Pulmonalvenen
35.83↔ Totale Rekonstruktion des Truncus arteriosus
35.84↔ Totalkorr d Transp d gross Gef, ni andorts klass
35.91↔ Interatriale Transposition des venösen Rückflusses
35.92↔ Erzeug eines Cond zw rechtem Ventr und PulmonArt
35.93↔ Erzeug eines Cond zwischen linkem Ventr und Aorta
35.94↔ Erzeugen eines Cond zwischen Vorhof und PulmonArt
35.95↔ Revision einer Korrekturoperation am Herzen
35.98↔ Sonstige Operationen an Herzsepten
35.99↔ Sonstige Operationen an Herzklappen
36.03↔ Koronarangioplastik am offenen Thorax
36.09↔ Sonstige Koronararterien-Desobliteration
36.10↔ Aortokoronarer Bypass zur MyokRevask, n.n.bez.
36.11↔ (Aorto)koronarer Bypass an einer einzelnen KorArt
36.12↔ (Aorto)koronarer Bypass an zwei Koronararterien
36.13↔ (Aorto)koronarer Bypass an drei Koronararterien
36.14↔ (Aorto)koronarer Bypass an vier und mehr KorArt
36.15↔ Einf Bypass zwischen A. mamm interna und KorArt
36.16↔ Zweifacher A. mammaria int-Koronarart Bypass
36.17↔ Abdomino-koronarer Arterien-Bypass
36.19↔ Sonstige BypAnast zur Myokard Revaskularisation
36.2↔ Myokard-Revaskularisation mit Arterien-Implantat
36.31↔ Transmyokardiale Revask am offenen Thorax
36.32↔ Sonstige transmyokardiale Revaskularisation
36.33↔ Endoskopische transmyokardiale Revask
36.34↔ Perkutane transmyokardiale Revask
36.39↔ Sonstige Herz-Revaskularisation
36.91↔ Korrektur eines Koronargefäss-Aneurysmas
36.99.00↔ Sonstige Operationen an Herzgefässen n.n.bez.
36.99.01↔ Intrakoronare Stammzelltherapie ohne Anr
36.99.02↔ Intrakoronare Stammzelltherapie mit Anr
37.10↔ Inzision am Herzen n.n.bez.
37.11↔ Kardiotomie

37.12↔	Perikardiotomie
37.24↔	Perikardbiopsie
37.25↔	Herzbiopsie
37.31↔	Perikardektomie
37.32↔	Aneurysmektomie am Herzen
37.33↔	Exz o Destr von and Läs o Gew des Herz, off Zug
37.34↔	Exz o Destr von and Läs o Gew des Herz, sonst Zug
37.35↔	Partielle Ventrikulektomie
37.41↔	Implantation von prothetischem herzunterst Syst
37.49↔	Sonstige plastische Rekonstruktion Herz
37.51↔	Herztransplantation
37.52↔	Implantation eines kompletten Herzersatzsystems
37.53↔	Ers o Repar d thor Einheit e kompl Herzersatzsyst
37.54↔	Ers/Repar so implantb Bestandt komplHerzersatzsyst
37.61↔	Implantation einer intraaortalen Ballonpumpe
37.62↔	Einsetzen von ni-implantbar herzunterst System
37.63↔	Reparatur von herzunterstützendem System
37.64↔	Entfernung von herzunterstützenden Systemen
37.65↔	Implantation von äusserlichem herzunterst System
37.66↔	Einsetzen von implantierbarem herzunterst System
37.67↔	Implantation eines herzmskstimul Systems
37.70↔	Erstimplantation von Elektroden, n.n.bez.
37.71↔	Erstimplantation von transvenösen VentrikElektr
37.72↔	Erstimpl von transven Vorhof- und VentrikElektr
37.73↔	Erstimplantation von transvenösen Vorhofelektroden
37.74↔	Einsetz oder Ersatz von Epikardelektrod am Epikard
37.75↔	Revision von Elektroden
37.76↔	Ersetzen von transven Vorhof- u/od VentrkElektr(n)
37.79.00↔	Revision od Verlagerung von Tasche v kard Vorricht
37.79.01↔	Implantation eines Ereignis Rekorder
37.80↔	Implant e perman SM, init oErs,Gerätetyp ni spezif
37.81↔	Erstimpl eEinkSchrittmach ni spezif ob rateRespons
37.82↔	Erstimpl eines EinkSchrittmach, rate responsive
37.83.00↔	Erstimplantation Zweikammer-SM, 1 Sonde
37.83.10↔	Erstimplantation Zweikammer-SM, ohne antitachy
37.83.11↔	Erstimplantation Zweikammer-SM, mit antitachy
37.85↔	Ersetz jeglEinkamm-SM-VorrTyp,ni spez,ob rateRespo
37.86↔	Ersetzen jegl EinkSchrittmachTyps, rate respons
37.87↔	Ersetzen jeglichen Zweikammer-Schrittmachertypes
37.88↔	Impl Dreikamm-SM (bivent Stim)
37.89↔	Revision oder Entfernen eines Schrittmachers
37.91↔	Offene Herzmassage
37.94.00↔	Implantation eines Defibrillators, nnbez
37.94.01↔	Implantation eines Defibrillators, 1K
37.94.02↔	Implantation eines Defibrillators, 2K
37.94.03↔	Implantation eines Defibrillators, biventr
37.95↔	Implant nur der Elektrod(n) e autom Kardiov/Defibr
37.96↔	Implant nur des Pulsgener e autom Kardiov/Defibr
37.97↔	Ersetz nur der Elektrod(n) e autom Kardiov/Defibr
37.98↔	Ersetz nur des Pulsgener e autom Kardiov/Defibr
37.99.01↔	Intramyokardiale Stammzelltherapie oh Anr
37.99.02↔	Intramyokardiale Stammzelltherapie m Anr
37.99.09↔	Sonstige Operationen an Herz und Perikard
38.01↔	Inzision von intrakranialen Gefässen
38.02↔	Inzision von anderen Gefässen an Kopf und Hals
38.03↔	Inzision von Gefässen der oberen Extremität
38.04↔	Inzision der Aorta
38.05↔	Inzision von anderen thorakalen Gefässen
38.06↔	Inzision von abdominalen Arterien
38.07↔	Inzision von abdominalen Venen
38.08↔	Inzision von Arterien der unteren Extremität
38.09↔	Inzision von Venen der unteren Extremität
38.10↔	Endarterektomie, Lokalisation n.n.bez.
38.11↔	Endarterektomie von intrakraniellen Gefässen
38.12↔	EndartEkt von anderen Gefässen an Kopf und Hals
38.13↔	Endarterektomie von Gefässen der oberen Extremität
38.14↔	Endarterektomie der Aorta
38.15↔	Endarterektomie der anderen thorakalen Gefässe
38.16↔	Endarterektomie von abdominalen Arterien
38.18↔	EndartEkt von Gefässen der unteren Extremität
38.30↔	Gefässresektion, Lokalisation n.n.bez.
38.31↔	Resektion von intrakr Gefässen mit Anastomose
38.32↔	Res von anderen Gef am Kopf und Hals mit Anast
38.33↔	Resektion von Gefässen der oberen Extremität
38.34↔	Resektion der Aorta mit Anastomose
38.35↔	Resektion von thorakalen Gefässen mit Anastomose
38.36↔	Resektion von abdominalen Arterien mit Anastomose
38.37↔	Resektion von abdominalen Venen mit Anastomose
38.38↔	Res von Arterien der unteren Extrem mit Anast
38.39↔	Resektion von Venen der unteren Extrem mit Anast
38.40↔	Resektion von Blutgef mit Ersatz, Lok n.n.bez.
38.41↔	Resektion von intrakr Blutgefässen mit Ersatz
38.42↔	Resektion von anderen Blutgef an Kopf und Hals
38.43↔	Resektion von Blutgef der oberen Extrem mit Ersatz
38.44↔	Resektion der Aorta abdominalis mit Ersatz
38.45↔	Resektion von thorakalen Blutgefässen mit Ersatz
38.46↔	Resektion von abdominalen Arterien mit Ersatz
38.47↔	Resektion von abdominalen Venen mit Ersatz
38.48↔	Res von Arterien der unteren Extrem mit Ersatz
38.49↔	Resektion von Venen der unteren Extrem mit Ersatz
38.51↔	Ligatur und Stripping von intrakraniellen Varizen
38.61↔	Sonstige Exzision von intrakraniellen Gefässen
38.64↔	Sonstige Exzision der Aorta
38.65↔	Sonstige Exzision von thorakalen Gefässen
38.66↔	Sonstige Exzision von abdominalen Arterien
38.68↔	Sonstige Exzision von Arterien der unteren Extrem
38.7↔	Unterbrechung der Vena cava
38.81↔	Sonstiger chir Verschluss von intrakr Gefässen
38.84↔	Sonstiger chirurgischer Verschluss der Aorta
38.85↔	Sonstiger chir Verschl von anderen thor Gefässen
38.86↔	Sonstiger chir Verschluss von abdominalen Arterien
38.87↔	Sonstiger chir Verschluss von abdominalen Venen
39.0↔	Shunt einer systemischen zur Pulmonalarterie
39.1↔	Intra-abdominaler venöser Shunt
39.21↔	Anastomose von der V. cava zur A. pulmonalis
39.22↔	Bypass zwischen Aorta, A. subclavia und A. carotis
39.23↔	Sonstiger intrathor, vaskulärer Shunt oder Bypass
39.24↔	Aorto-renaler Bypass
39.25↔	Aorto-iliaco-femoraler Bypass
39.26↔	Sonstiger intraabd Gefäss-Shunt oder -Bypass
39.28↔	Extrakraniell-intrakranieller Gefäss-Bypass
39.29↔	Sonstiger (peripherer) Gefäss-Shunt oder -Bypass
39.30↔	Blutgefässnaht n.n.bez.
39.31↔	Naht einer Arterie
39.32↔	Naht einer Vene
39.41↔	Stillung einer Blutung nach vaskulärem Eingriff
39.42↔	Revision eines av Shunts zur Hämodialyse
39.43↔	Entfernen eines av Shunts zur Hämodialyse
39.49↔	Sonstige Revision nach vaskulärem Eingriff
39.51↔	Aneurysma-Clipping
39.52↔	Sonstige Korrektur eines Aneurysmas
39.54↔	Re-entry Operation (Aorta)
39.55↔	Reimplantation eines aberrierenden Nierengefässes
39.56↔	Plastische Reko eines Blutgefässes mit GewPatch
39.57↔	Plastische Reko mit synthetischem Patch Graft
39.58↔	Plast Reko eines Blutgef mit Patch Graft n.n.bez.
39.59↔	Sonstige plastische Rekonstruktion eines Gefässes
39.71↔	Endvask Implant eines Grafts in Aorta abdominalis
39.72↔	Endvask plast Reko o Okkl von Gef am Kopf und Ha
39.73↔	Endovaskuläre Implantation eines Graft a
39.79↔	Sonstige endovask Korr (von Aneurysm) an sonst Gef
39.8↔	Operat Glomus caroticum, Sinus caroticus u and Paragangl
39.91↔	Freilegung eines Gefässes
39.99↔	Sonstige Operationen an Blutgefässen
40.3↔	Exzision von regionalen Lymphknoten
40.40↔	Radikale Neck dissection, n.n.bez.
40.41↔	Radikale unilaterale Neck dissection
40.42↔	Radikale bilaterale Neck dissection
40.50↔	Radikale Exzision von Lymphknoten, n.n.bez.
40.51↔	Radikale Exzision von axillären Lymphknoten

40.52↔ Radikale Exzision von periaortalen Lymphknoten
40.53↔ Radikale Exzision von iliakalen Lymphknoten
40.54↔ Radikale Exzision der Leistengegend
40.59↔ Radikale Exzision anderer Lymphknoten
40.62↔ Fistulierung des Ductus thoracicus
40.63↔ Verschluss einer Fistel des Ductus thoracicus
40.64↔ Ligatur des Ductus thoracicus
40.69↔ Sonstige Operationen am Ductus thoracicus
40.9↔ Sonstige Operationen an lymphatischen Strukturen
41.00.00↔ Transplantation v Knochenmark Stammzellen nnbez
41.00.09↔ So Transplantation von Knochenmark Stammzellen
41.00.11↔ STBoost na erf TrPl hämatop SZ, oh In-vitro-Aufb
41.00.18↔ STBoost na erf TrPl hämatop SZ, na In-vitro-Aufb
41.01.01↔ TrPl von Knochenm SZ, autolog, oh In-vitro-Aufb
41.02.11↔ TrPl allo KM SZ n-HLA-id In-vitr-Auf Diff 1 AG v Sp
41.02.12↔ TrPl allo KM SZ n-HLA-id In-vitr-Auf Diff 2-3 AG v Sp
41.02.21↔ TrPl allo KM SZ n-HLA-id In-vitr-Auf AG n v Sp
41.02.31↔ TrPl allo KM SZ HLA-ident In-vitr-Auf AG verw Spen
41.02.41↔ TrPl allo KM SZ HLA-ident In-vitr-Auf AG n verw Sp
41.03.01↔ TrPl allo KM SZ n-HLA-ident oh In-vitr-Auf AG v Sp
41.03.11↔ TrPl allo KM SZ n-HLA-id oh In-vitr-Auf AG n v Sp
41.03.21↔ TrPl allo KM SZ HLA-ident oh In-vitr-Auf AG v Sp
41.03.31↔ TrPl allo KM SZ HLA-ident oh In-vitr-Auf AG n v Sp
41.04.01↔ Autolog hämatop SZ TrPl, ohne in-vitro-Aufbereitung
41.05.01↔ Allo hämatop SZ TrPl, n-HLA-id, oh in-vitr-Aufb v Sp
41.05.11↔ Allo hämat SZ TrPl, n-HLA-id, oh in-vitr-Aufb n v Sp
41.05.21↔ SZ-TX, allog, HLA-id, m in-vitro, verw
41.05.31↔ SZ-TX, allog, HLA-id, oh in-vitr-Aufb n v Sp
41.06.00↔ TrFus Nabelschnurblutstammzellen nnbez
41.06.01↔ TrFus Nabelschnurblutstammzellen allog unverw
41.06.02↔ TrFus Nabelschnurblutstammzellen autog
41.06.03↔ TrFus Nabelschnurblutstammzellen allog verwandt
41.07.01↔ Autologe hämatop SZ TrPl, na in-vitro-Aufbereit
41.07.02↔ Autol hämatop SZ TrPl, SZSupport na Chemother
41.08.01↔ TrPl allo häm SZ n-HLA-id In-vitr-Auf Diff 1 AG v Sp
41.08.02↔ TrPl allo häm SZ n-HLA-id I-vit-Auf Diff 2-3 AG v Sp
41.08.11↔ TrPl allo häm SZ n-HLA-id I-vi-Au n v Sp
41.08.21↔ TrPl allo häm SZ HLA-id I-vi-Au v Sp
41.08.31↔ TrPl allo häm SZ HLA-id I-vi-Au nv Sp
41.09.01↔ TrPl Knochenm SZ, autolog, na In-vitro-Aufbereit
41.2↔ Splenotomie
41.33↔ Offene Milzbiopsie
41.41↔ Marsupialisation einer Milzzyste
41.42↔ Exzision von Läsion oder Gewebe der Milz
41.43↔ Partielle Splenektomie
41.5↔ Totale Splenektomie
41.93↔ Exzision einer akzessorischen Milz
41.94↔ Milztransplantation
41.95↔ Plastische Rekonstruktion an der Milz
41.99↔ Sonstige Operationen an der Milz
42.01↔ Inzision einer Ösophagealmembran
42.09↔ Andere Inzision am Ösophagus
42.10↔ Ösophagostomie, n.n.bez.
42.11↔ Zervikale Ösophagostomie
42.12↔ Exteriorisation einer ösophagealen Tasche
42.19↔ Sonstige Fistulisierung des Ösophagus nach aussen
42.21↔ Operative Ösophagoskopie durch Inzision
42.25↔ Offene Biopsie am Ösophagus
42.31↔ Lokale Exzision eines Ösophagus-Divertikels
42.32↔ Lok Exz von and Läsion oder Gewebe aus dem Ösoph
42.39↔ So Destr von Läsion oder Gewebe aus dem Ösoph
42.40↔ Ösophagektomie, n.n.bez.
42.41↔ Partielle Ösophagektomie
42.42↔ Totale Ösophagektomie
42.51↔ Intrathorakale Ösophagoösophagostomie
42.52↔ Intrathorakale Ösophagogastrostomie
42.53↔ Intrathor ÖsophAnast mit IntPos von Dünndarm
42.54↔ Sonstige intrathorakale Ösophagoenterostomie
42.55↔ Intrathor ÖsophAnast mit IntPos von Dickdarm
42.56↔ Sonstige intrathorakale Ösophagokolostomie
42.58↔ Intrathor ÖsophAnast mit anderer Interposition
42.59↔ Sonstige intrathorakale Ösophagusanastomose
42.61↔ Prästernale Ösophagoösophagostomie
42.62↔ Prästernale Ösophagogastrostomie
42.63↔ Prästernale ÖsophAnast mit IntPos von Dünndarm
42.64↔ Sonstige prästernale Ösophagoenterostomie
42.65↔ Prästernale ÖsophAnast mit IntPos von Dickdarm
42.66↔ Sonstige prästernale Ösophagokolostomie
42.68↔ Sonstige prästernale ÖsophAnast mit Interposition
42.69↔ Sonstige prästernale Ösophagusanastomose
42.7↔ Ösophagomyotomie
42.81↔ Einsetzen eines permanenten Tubus in den Ösophagus
42.82↔ Naht einer Ösophagus-Verletzung
42.83↔ Verschluss einer Ösophagostomie
42.85↔ Plastische Rekonstruktion an einer ÖsophSten
42.87↔ Sonstiges Transplantat am Ösophagus
42.89↔ Sonstige Rekonstruktion am Ösophagus
42.91↔ Ligatur von Ösophagusvarizen
42.99↔ Sonstige Operation am Ösophagus
43.0↔ Gastrotomie
43.3↔ Pyloromyotomie
43.42↔ Lokale Exz von anderer Läsion oder Gewebe am Magen
43.49↔ Sonstige Destr von Läsion oder Gewebe am Magen
43.5↔ Partielle Gastrekt mit Anastomose zum Ösophagus
43.6↔ Partielle Gastrektomie mit Anastomose zum Duodenum
43.7↔ Partielle Gastrektomie mit Anastomose zum Jejunum
43.81↔ Partielle Gastrektomie mit Dünndarmtransposition
43.89↔ Sonstige partielle Gastrektomie
43.91↔ Totale Gastrektomie mit intestinaler Interposition
43.99↔ Sonstige totale Gastrektomie
44.00↔ Vagotomie, n.n.bez.
44.01↔ Trunkuläre Vagotomie
44.02↔ Superselektive Vagotomie
44.03↔ Sonstige selektive Vagotomie
44.11↔ Transabdominale Gastroskopie
44.15↔ Offene Biopsie am Magen
44.21↔ Dilatation des Pylorus durch Inzision
44.29↔ Sonstige Pyloroplastik
44.31↔ Hoher Magen-Bypass
44.38↔ Laparoskopische Gastroenterostomie
44.39↔ Sonstige Gastroenterostomie
44.40↔ Übernähung eines peptischen Ulkus, n.n.bez.
44.41↔ Übernähung eines Ulcus ventriculi
44.42↔ Übernähung eines Ulcus duodeni
44.49↔ Sonstige Blutstillung in Magen oder Duodenum
44.5↔ Revision einer Magenanastomose
44.61↔ Naht einer Magenverletzung
44.63↔ Verschluss einer anderen Magenfistel
44.64↔ Gastropexie
44.65↔ Ösophagogastroplastik
44.66↔ So Massnahm zur Reko der ösoph-gastr SpinktFunkt
44.67↔ Laparosk Massnahm z Reko d ösoph-gastr SpinktFunkt
44.68↔ Laparoskopische Gastroplastik
44.69↔ Sonstige Rekonstruktion am Magen
44.91↔ Offene Ligatur von Magenvarizen
44.92↔ Intraoperative Manipulation am Magen
44.93↔ Einsetzen eines Magenballons
44.94↔ Entfernen eines Magenballons
44.95↔ Laparoskopische restriktive Magenoperation
44.96↔ Laparoskopische Revision von restriktiven MagOP
44.97↔ Laparosk Entf von Vorricht(en) einer MagRestr
44.98↔ (lLaparosk) Anpassen von adjustbar MagRestrVorr
44.99↔ Sonstige Magenoperationen
45.01↔ Inzision am Duodenum
45.02↔ Sonstige Inzision am Dünndarm
45.03↔ Inzision am Dickdarm
45.11↔ Transabdominale Endoskopie am Dünndarm
45.15↔ Offene Biopsie am Dünndarm
45.21↔ Transabdominale Endoskopie an Dickdarm
45.26↔ Offene Biopsie am Dickdarm

45.27↔	Intestinale Biopsie an nicht näher bez Stelle
45.31↔	Sonstige lokale Exzision einer Läsion im Duodenum
45.32↔	Sonstige Destruktion einer Läsion im Duodenum
45.33↔	Lok Exz von Läsion oder Gewebe im Dünnd, auss Duod
45.34↔	Sonstige Destr einer Läsion im Dünnd, ausser Duod
45.41↔	Lokale Exzision von Läsion oder Gewebe im Dickdarm
45.49↔	Sonstige Destruktion einer Läsion im Dickdarm
45.50↔	Isolation eines Darmsegments, n.n.bez.
45.51↔	Isolation eines Dünndarmsegments
45.52↔	Isolation eines Dickdarmsegments
45.61↔	Multiple Segmentresektion am Dünndarm
45.62↔	Sonstige Teilresektion am Dünndarm
45.63↔	Totalexstirpation des Dünndarms
45.71↔	Multiple Segmentresektion am Dickdarm
45.72↔	Zäkumresektion
45.73↔	Hemikolektomie rechts
45.74↔	Resektion des Colon transversum
45.75↔	Hemikolektomie links
45.76↔	Sigmoidektomie
45.79↔	Sonstige Teilresektion am Dickdarm
45.8↔	Totale intraabdominelle Kolektomie
45.90↔	Intestinale Anastomose, n.n.bez.
45.91↔	Dünndarm-Dünndarm-Anastomose
45.92↔	Anastomose des Dünndarms zum Rektumstumpf
45.93↔	Sonstige Dünndarm-Dickdarm-Anastomose
45.94↔	Dickdarm-Dickdarm-Anastomose
45.95↔	Anastomose zum Anus
46.01↔	Exteriorisation des Dünndarms
46.02↔	Resektion eines exteriorisierten Dünndarmsegments
46.03↔	Exteriorisation des Dickdarms
46.04↔	Resektion eines exteriorisierten Dickdarmsegments
46.10↔	Kolostomie, n.n.bez.
46.11↔	Temporäre Kolostomie
46.13↔	Permanente Kolostomie
46.14↔	Verzögerte Eröffnung einer Kolostomie
46.20↔	Ileostomie, n.n.bez.
46.21↔	Temporäre Ileostomie
46.22↔	Kontinente Ileostomie
46.23↔	Sonstige permanente Ileostomie
46.24↔	Verzögerte Eröffnung einer Ileostomie
46.31↔	Verzögerte Eröffnung einer anderen Enterostomie
46.39↔	Sonstige Enterostomie
46.40↔	Revision eines intestinalen Stomas, n.n.bez.
46.41↔	Revision eines Dünndarm-Stomas
46.42↔	Plastische Reko an einer PerikolostomHern
46.43↔	Sonstige Revision eines künstlichen Dickdarmstomas
46.50↔	Verschluss eines intestinalen Stomas, n.n.bez.
46.51↔	Verschluss eines Dünndarm-Stomas
46.52↔	Verschluss einer Kolostomie
46.61↔	Fixierung des Dünndarms an der Bauchwand
46.62↔	Sonstige Fixierung des Dünndarms
46.63↔	Fixierung des Dickdarms an der Bauchwand
46.64↔	Sonstige Fixierung des Dickdarms
46.71↔	Naht einer Duodenalverletzung
46.72↔	Verschluss einer Duodenalfistel
46.73↔	Naht einer DünndVerletz, ausgenommen Duodenum
46.74↔	Verschluss einer DünndFist, ausgenommen Duodenum
46.75↔	Naht einer Dickdarmverletzung
46.76↔	Verschluss einer Dickdarmfistel
46.79↔	Sonstige Rekonstruktion am Darm
46.80↔	Intra-abdominale Manipulation am Darm, n.n.bez.
46.81↔	Intra-abdominale Manipulation am Dünndarm
46.82↔	Intra-abdominale Manipulation am Dickarm
46.91↔	Myotomie am Colon sigmoideum
46.92↔	Myotomie am übrigen Kolon, ausser Sigmoid
46.93↔	Revision einer Dünndarmanastomose
46.94↔	Revision einer Dickdarmanastomose
46.97↔	Darmtransplantation
47.01↔	Laparoskopische Appendektomie
47.09↔	Sonstige Appendektomie
47.11↔	Laparoskopische inzidente Appendektomie
47.19↔	Sonstige inzidente Appendektomie
47.2↔	Drainage eines Appendixabszesses
47.91↔	Appendikostomie
47.92↔	Verschluss einer Appendixfistel
47.99↔	Sonstige Operationen an der Appendix
48.0↔	Proktotomie
48.1↔	Proktostomie
48.21↔	Transabdominale Rektosigmoidoskopie
48.25↔	Offene Biopsie am Rektum
48.26↔	Biopsie am Perirektalgewebe
48.41↔	Submuköse Rektumresektion nach Soave
48.49↔	Sonstige Rektumresektion mit Durchzugsverfahren
48.5↔	Abdominoperineale Rektumresektion
48.61↔	Transsakrale Rektosigmoidektomie
48.62↔	Anteriore RektRes mit gleichzeitiger Kolostomie
48.63↔	Sonstige anteriore Rektumresektion
48.64↔	Posteriore Rektumresektion
48.65↔	Rektumresektion nach Duhamel
48.69↔	Sonstige Rektumresektion
48.71↔	Naht einer Rektumverletzung
48.72↔	Verschluss einer Proktostomie
48.73↔	Verschluss einer anderen rektalen Fistel
48.74↔	Rektorektostomie
48.75↔	Abdominale Rektopexie
48.76↔	Sonstige Rektopexie
48.79↔	Sonstige Rekonstruktion am Rektum
48.91↔	Inzision einer Rektumstriktur
48.92↔	Anorektale Myektomie
48.93↔	Verschluss einer perirektalen Fistel
49.51↔	Links-laterale anale Sphinkterotomie
49.52↔	Posteriore anale Sphinkterotomie
49.59↔	Sonstige anale Sphinkterotomie
49.74↔	M. gracilis-Transposition bei Analinkontinenz
49.75↔	Implantation oder Revision eines künstlichen Analsphinkters
49.76↔	Entfernen eines künstlichen Analsphinkters
49.79↔	Sonstige Rekonstruktion am Analsphinkter
50.0↔	Hepatotomie
50.12↔	Offene Biopsie an der Leber
50.21↔	Marsupialisation einer Leberläsion
50.22↔	Partielle Hepatektomie
50.23↔	Offene Exzision von Läsion Leber
50.25↔	Laparoskopische Exzision Läsion Leber
50.26↔	Sonstige Exzision Läsion Leber
50.29↔	Sonstige Destruktion einer Läsion der Leber
50.3x.00↔	Lobektomie der Leber, n.n.bez.
50.3x.01↔	Lobekt/Hemihepa/Res mehr Lebersegm auss TrPl
50.3x.08↔	Lebersegmentresekt, sonstige oder nnbez, auss TrPl
50.3x.11↔	Lobekt/Hemihepa/Res me Lebersegm z LebSpend
50.3x.18↔	So oder nnbez anatomische Leberresektion, z TrPl
50.4↔	Totale Hepatektomie
50.51↔	Auxiliäre Lebertransplantation
50.59↔	Sonstige Lebertransplantation
50.61↔	Verschluss einer Leberverletzung
50.69↔	Sonstige Rekonstruktion an der Leber
50.99↔	Sonstige Operation an der Leber
51.02↔	Cholezystostomie durch Trokar
51.03↔	Sonstige Cholezystostomie
51.04↔	Sonstige Cholezystotomie
51.13↔	Offene Biopsie an Gallenblase oder Gallengängen
51.21↔	Sonstige partielle Cholezystektomie
51.22↔	Cholezystektomie
51.23↔	Laparoskopische Cholezystektomie
51.24↔	Partielle laparoskopische Cholezystektomie
51.31↔	Anastomose zwischen Gallenblase und hepat Gängen
51.32↔	Anastomose zwischen Gallenblase und Darm
51.33↔	Anastomose zwischen Gallenblase und Pankreas
51.34↔	Anastomose zwischen Gallenblase und Magen
51.35↔	Sonstige Anastomose der Gallenblase
51.36↔	Choledochoenterostomie

51.37↔	Anast zwischen Ductus hepaticus und GastrIntTrkt
51.39↔	Sonstige Gallenganganastomose
51.41↔	Exploration des Ductus choledochus zur Steinentf
51.42↔	Explor des Duct choledoch zur Beheb e and Obstr
51.43↔	Einsetzen eines choledHepat Katheters zur Dekompr
51.49↔	Inzision anderer GallGäng zur Behebung einer Obstr
51.51↔	Exploration des Ductus choledochus
51.59↔	Inzision eines anderen Gallengangs
51.61↔	Exzision eines Zystikusrestes
51.62↔	Exz der Amp Vateri (mit Reimpl des Duct choledoch)
51.63↔	Sonstige Exzision am Ductus choledochus
51.69↔	Exzision eines anderen Gallengangs
51.71↔	Einfache Naht am Ductus choledochus
51.72↔	Choledochoplastik
51.79↔	Plastische Rekonstruktion anderer Gallenwege
51.81↔	Dilatation des Sphincter Oddii
51.83↔	Plastische Reko des Sphincter pancreaticus
51.89↔	Sonstige Operationen am Sphincter Oddii
51.91↔	Versorgung einer Gallenblasenverletzung
51.92↔	Verschluss einer Cholezystostomie
51.93↔	Verschluss einer anderen Gallenfistel
51.94↔	Revision einer Gallenwegsanastomose
51.95↔	Entfernen oder Wechsel Endoprothese aus dem Gallengang
52.09↔	Sonstige Pankreatotomie
52.12↔	Offene Biopsie am Pankreas
52.22↔	So Exz o Destr v Läs o Gew an Pankr u anDuct pancr
52.3↔	Marsupialisation einer Pankreaszyste
52.4↔	Interne Drainage einer Pankreaszyste
52.51↔	Proximale Pankreatektomie
52.52↔	Kaudale Pankreatektomie
52.53↔	Radikale subtotale Pankreatektomie
52.59↔	Sonstige partielle Pankreatektomie
52.6↔	Totale Pankreatektomie
52.7↔	Radikale Pankreatikoduodenektomie
52.80↔	Pankreastransplantation, n.n.bez.
52.82↔	Homotransplantat des Pankreas
52.83↔	Heterotransplantat des Pankreas
52.84↔	Autotransplantation von Langerhans-Zellen
52.85↔	Allotransplantation von Langerhans-Zellen
52.86↔	Tx von LangerhZell, nicht näher bezeichnet
52.92↔	Sondierung des Ductus pancreaticus
52.95↔	Sonstige Operation am Pankreas
52.96↔	Anastomose des Pankreas
52.99↔	Sonstige offene Operationen am Pankreas
53.00↔	Einseitige Operation einer IngHern, n.n.bez.
53.01↔	Einseitige Operation einer direkten Inguinalhernie
53.02↔	Einseitige Operation einer indirekten IngHern
53.03↔	eins OP einer dir IngHern mit Tx oder Prothese
53.04↔	Operation einer indir IngHern mit Tx oder Prothese
53.05↔	OP einer IngHern mit Tx oder Prothese, n.n.bez.
53.10↔	Beidseitige Operation von IngHern, n.n.bez.
53.11↔	Beidseitige Operation von direkten Inguinalhernien
53.12↔	Beidseitige Operation von indirekten IngHern
53.13↔	Bds OP von IngHern, einer direkten und einer indir
53.14↔	Bds OP von direkten IngHern mit Tx oder Prothese
53.15↔	Bds OP von indir IngHern mit Tx oder Prothese
53.16↔	Bds OP von IngHern, e dir und e indir m Tx o Proth
53.17↔	Bds OP von IngHern mit Tx oder Prothese, n.n.bez.
53.21↔	eins Operation einer FemHern mit Tx oder Prothese
53.29↔	Sonstige einseitige Operation einer Femoralhernie
53.31↔	Bds Operation einer FemHern mit Tx oder Prothese
53.39↔	Sonstige beidseitige Operation einer Femoralhernie
53.41↔	Operation einer Umbilikalhernie mit Transplantat oder Prothese
53.49↔	Sonstige Operation einer Umbilikalhernie
53.51↔	Operation einer Narbenhernie
53.59↔	Operation einer anderen Hernie der ventr Bauchwand
53.61↔	Operation einer Narbenhernie mit Transplantat oder Prothese
53.69↔	OP einer anderen Hernie der ventr Bauchw mit Transpl od Proth
53.7↔	Operation einer ZwerchfHern, abdominaler Zugang
53.80↔	OP einer ZwerchfHern durch thor Zugang, n.n.bez.
53.81↔	Plikatur des Zwerchfells
53.82↔	Operation einer parasternalen Hernie
53.9↔	Sonstige Operation einer Hernie
54.11↔	Probelaparotomie
54.12↔	Wiedereröffnung einer kürzlichen Laparotomie
54.19↔	Sonstige Laparotomie
54.21↔	Laparoskopie
54.23↔	Biopsie am Peritoneum
54.3↔	Exz o Destr von Läs o Gew an Bauchw o Nabel
54.4↔	Exzision oder Destruktion von Peritonealgewebe
54.51↔	Laparoskopische Lösung von peritonealen Adhäsionen
54.59↔	Sonstige Lösung von peritonealen Adhäsionen
54.61↔	Wiederverschl einer postop abdominalen Wunddehisz
54.62↔	Verzögerter Verschluss einer gran AbdWund
54.71↔	Versorgung einer Gastroschisis
54.72↔	Sonstige Rekonstruktion an der Bauchwand
54.73↔	Sonstige Rekonstruktion am Peritoneum
54.74↔	Sonstige Rekonstruktion am Omentum
54.75↔	Sonstige Rekonstruktion am Mesenterium
54.92↔	Entfernen eines Fremdkörpers aus der PeritHöhl
54.94↔	Formung eines peritoneovaskulären Shunts
54.99↔	Sonstige Operationen in der Abdominal-Region
55.01↔	Nephrotomie
55.02↔	Nephrostomie
55.12↔	Pyelostomie
55.24↔	Offene Nierenbiopsie
55.31↔	Marsupialisation einer Läsion an der Niere
55.32↔	Offene Exzision von Läsion Niere
55.34↔	Laparoskopische Exzision von Läsion Niere
55.39↔	So lok Exz o Destr von Läs o Gew an der Niere
55.4↔	Partielle Nephrektomie
55.51.00↔	Nephroureterektomie, n.n.bez.
55.51.01↔	Nephroureterektomie, ausser zur Transpla
55.51.02↔	Nephrektomie zur Transplantation, Lebend
55.51.03↔	Nephrektomie zur Transplantation, postmo
55.52↔	Nephrektomie einer belassenen Niere
55.53↔	Entfernen einer transplant oder abgestoss Niere
55.54↔	Beidseitige Nephrektomie
55.61↔	Autotransplantation einer Niere
55.69↔	Sonstige Nierentransplantation
55.7↔	Nephropexie
55.81↔	Naht einer Rissverletzung an der Niere
55.82↔	Verschluss einer Nephrostomie und Pyelostomie
55.83↔	Verschluss von anderen Nierenfisteln
55.84↔	Reposition einer Nierenstiel-Torsion
55.85↔	Symphysiotomie einer Hufeisenniere
55.86↔	Anastomose an der Niere
55.87↔	Plastische Rekonstruktion am pyelouret Übergang
55.89↔	Sonstige plastische Rekonstruktion an der Niere
55.91↔	Nierendekapsulation
55.99↔	Sonstige Operationen an der Niere
56.2↔	Ureterotomie
56.34↔	Offene Ureterbiopsie
56.40↔	Ureterektomie, n.n.bez.
56.41↔	Partielle Ureterektomie
56.42↔	Totale Ureterektomie
56.51↔	Aufbau einer kutanen Ureteroileostomie
56.52↔	Revision einer kutanen Ureteroileostomie
56.61↔	Aufbau einer anderen kutanen Ureterostomie
56.62↔	Revision einer anderen kutanen Ureterostomie
56.71↔	Harnableitung in den Darm
56.72↔	Revision einer ureterointestinalen Anastomose
56.73↔	Nephrozystanastomose, n.n.bez.
56.74↔	Ureterozystoneostomie
56.75↔	Transureteroureterostomie
56.79↔	Sonstige Anastomose eines Ureters oder Harnabl
56.81↔	Lösung von intraluminalen Adhäsionen im Ureter
56.82↔	Naht einer Ureterverletzung
56.83↔	Verschluss einer Ureterostomie
56.84↔	Verschluss einer anderen Ureterfistel

56.85↔	Ureteropexie
56.86↔	Entfernen einer Ureterligatur
56.89↔	Sonstige plastische Rekonstruktion an einem Ureter
56.92↔	Implantation eines elektronischen UretStim
56.93↔	Ersetzen eines elektronischen Ureterstimulators
56.94↔	Entfernen eines elektronischen Ureterstimulators
56.95↔	Ligatur an einem Ureter
57.12↔	Lösung von intralum Adhäs mit Inzis an der Harnbl
57.21↔	Vesikostomie
57.22↔	Revision einer Vesikostomie
57.34↔	Offene Biopsie der Harnblase
57.49↔	So transurethr Exz o Destr von Läs o Gew d Harnbl
57.51↔	Exzision des Urachus
57.59↔	Off Exz o Destr von and Läs o Gew an der Harnbl
57.6↔	Partielle Zystektomie
57.71↔	Radikale Zystektomie
57.79↔	Sonstige totale Zystektomie
57.81↔	Naht einer Harnblasenverletzung
57.83↔	Verschluss einer vesikointestinalen Fistel
57.84↔	Verschluss einer anderen Harnblasenfistel
57.85↔	Zysturethroplast und plastische Reko am HarnblHals
57.86↔	Plastische Reko bei Exstrophie der Harnblase
57.87↔	Rekonstruktion an der Harnblase
57.88↔	Sonstige Anastomose an der Harnblase
57.89↔	Sonstige plastische Reko an der Harnblase
57.91↔	Sphinkterotomie an der Harnblase
57.96↔	Implantation eines elektronischen BlasStimul
57.97↔	Ersetzen eines elektronischen Blasenstimulators
58.41↔	Naht einer Urethraverletzung
58.42↔	Verschluss einer Urethrostomie
58.43↔	Verschluss einer anderen Urethrafistel
58.44↔	Reanastomose der Urethra
58.45↔	Plastische Reko bei Hypospadie oder Epispadie
58.46↔	Sonstige Rekonstruktion der Urethra
58.47↔	Urethrale Meatoplastik
58.49↔	Sonstige plastische Rekonstruktion an der Urethra
58.93↔	Implantation eines künstlichen HarnblSphinkt
59.00↔	Retroperitoneale Dissektion, n.n.bez.
59.02↔	Sonstige Lösung von periren oder periuret Adhäs
59.03↔	Laparosk Lösung von periren oder periuret Adhäs
59.09↔	Sonstige Inzision am periren oder periuret Gewebe
59.11↔	Sonstige Lösung von perivesikalen Adhäsionen
59.12↔	Laparosk Lösung von perivesikalen Adhäsionen
59.21↔	Biopsie am perirenalen oder perivesikalen Gewebe
59.3↔	Plikatur am urethrovesikalen Übergang
59.4↔	Suprapubische Schlingensuspension
59.5↔	Retropubische urethrale Suspension
59.6↔	Paraurethrale Suspension
59.71↔	Levatorplastik zur urethrovesikalen Suspension
59.72↔	ImplantInjekt in Urethra und/oder Harnblasenhals
59.79↔	Sonstige plastische Reko bei Stressinkont
59.91↔	Exzision am perirenalen oder perivesikalen Gewebe
59.92↔	Sonstige OP am periren oder perivesik Gewebe
59.95↔	Desintegration eines Harnsteins mit Ultraschall
59.99↔	Sonstige Operationen an den Harnorganen
60.0↔	Inzision an der Prostata
60.12↔	Offene Biopsie an der Prostata
60.14↔	Offene Biopsie an den Vesiculae seminales
60.15↔	Biopsie am periprostatischen Gewebe
60.21↔	Transurethr (US) geführt laserind ProstEkt (TULIP)
60.29↔	Sonstige transurethrale Prostatektomie
60.3↔	Suprapubische Prostatektomie
60.4↔	Retropubische Prostatektomie
60.5↔	Radikale Prostatektomie
60.61↔	Lokale Exzision einer Läsion an der Prostata
60.62↔	Perineale Prostatektomie
60.69↔	Sonstige Prostatektomie
60.72↔	Inzision an einer Vesicula seminalis
60.73↔	Exzision einer Vesicula seminalis
60.79↔	Sonstige Operationen an den Vesiculae seminales
60.81↔	Inzision am periprostatischen Gewebe
60.82↔	Exzision am periprostatischen Gewebe
60.93↔	Plastische Rekonstruktion an der Prostata
60.95↔	Transurethr BallDilat einer prostatischen Urethra
60.96↔	Transurethr Destr v prostatGew dMikrowellenwärmeth
60.97↔	So transurethr Destr v prostatGew d sonstWärmether
60.99↔	Sonstige Operationen an der Prostata
61.0↔	Inzis und Drain an Skrotum und Tunica vag testis
61.2↔	Exzision einer Hydrocele testis
61.3↔	Exz oder Destr von Läsion oder Gewebe am Skrotum
61.42↔	Verschluss einer Fistel am Skrotum
61.49↔	So plast Reko an Skrotum und Tunica vag testis
61.92↔	Exz e Läs an d Tunic vag test,mAusn eHydrocel test
61.99↔	Sonstige OP an Skrotum und Tunica vaginalis testis
62.0↔	Inzision am Hoden
62.12↔	Offene Biopsie am Hoden
62.2↔	Exzision oder Destruktion einer Läsion am Hoden
62.3↔	Einseitige Orchidektomie
62.41↔	Entfernen beider Hoden im gleichen Eingriff
62.42↔	Entfernen eines belassenen Hodens
62.5↔	Orchidopexie
62.61↔	Naht einer Hodenverletzung
62.69↔	Sonstige plastische Rekonstruktion am Hoden
62.99↔	Sonstige Operationen an den Hoden
63.1↔	Exzision einer Varikozele und Hydrocele funiculi
63.2↔	Exzision einer Epididymis-Zyste
63.3↔	Exz von and Läs o Gew an Funic spermat und Epidid
63.4↔	Epididymektomie
63.51↔	Naht eines Risses an Funiculus spermat und Epidid
63.53↔	Transplantation eines Funiculus spermaticus
63.59↔	Sonstige plast Reko an Funic spermat und Epidid
63.81↔	Naht einer Verletz an Ductus deferens und Epidid
63.82↔	Plast Reko eines chir durchgetr Ductus deferens
63.83↔	Epididymovasostomie
63.84↔	Entfernen einer Ligatur vom Ductus deferens
63.85↔	Entfernen eines Ventils vom Ductus deferens
63.89↔	Sonstige Reko an Ductus deferens und Epididymis
63.92↔	Epididymotomie
63.93↔	Inzision am Funiculus spermaticus
63.94↔	Lösung von Adhäsionen am Funiculus spermaticus
63.95↔	Einsetzen eines Ventils in den Ductus deferens
63.99↔	So OP an Funic spermat, Epidid und Ductus def
64.3↔	Amputation des Penis
64.41↔	Naht einer Penisverletzung
64.42↔	Lösung einer Chorda des Penis
64.43↔	Konstruktion eines Penis
64.44↔	Rekonstruktion des Penis
64.45↔	Reimplantation des Penis
64.49↔	Sonstige plastische Rekonstruktion am Penis
64.5↔	Operationen zur GeschlUmw, andernorts nicht klass
64.95↔	Einsetz oder Ersetzen einer ni-aufblasb Penisproth
64.97↔	Einsetzen oder Ersetzen einer aufblasb Penisproth
64.98↔	Sonstige Operationen am Penis
65.01↔	Laparoskopische Ovariotomie
65.09↔	Sonstige Ovariotomie
65.12↔	Sonstige Biopsie am Ovar
65.13↔	Laparoskopische Biopsie am Ovar
65.14↔	Sonstige laparask diagnostische Massnahmen am Ovar
65.21↔	Marsupialisation einer ovariellen Zyste
65.22↔	Keilresektion am Ovar
65.23↔	Laparoskopische Marsup einer ovariellen Zyste
65.24↔	Laparoskopische Keilresektion am Ovar
65.25↔	Sonstige laparask lokale Exz oder Destr am Ovar
65.29↔	Sonstige lokale Exzision oder Destruktion am Ovar
65.31↔	Laparoskopische einseitige Ovarektomie
65.39↔	Sonstige einseitige Ovarektomie
65.41↔	Laparoskopische einseitige Salpingoovarektomie
65.49↔	Sonstige einseitige Salpingoovarektomie
65.51↔	So Entfernen beider Ovarien während dess op Eingr
65.52↔	Sonstiges Entfernen eines belassenen Ovars

65.53↔	Laparosk Entf von beiden Ovar währ dess op Eingr
65.54↔	Laparoskopisches Entfernen eines belassenen Ovars
65.61↔	So Entf bd Ovar und Tubae uter währ dess op Eingr
65.62↔	So Entfernen von belass Ovar und Tuba uterina
65.63↔	Laparosk Entf v bdOvar uTub uter währ dess opEingr
65.64↔	Laparosk Entf von belass Ovar und Tuba uterina
65.71↔	Sonstige einfache Naht am Ovar
65.72↔	Sonstige Reimplantation eines Ovars
65.73↔	Sonstige Salpingoovarioplastik
65.74↔	Laparoskopische einfache Naht am Ovar
65.75↔	Laparoskopische Reimplantation eines Ovars
65.76↔	Laparoskopische Salpingoovarioplastik
65.79↔	Sonstige plastische Rekonstruktion am Ovar
65.81↔	Laparosk Lösung von Adhäs an Ovar und Tuba uterina
65.89↔	So Lösung von Adhäs von Ovar und Tuba uterina
65.92↔	Ovar-Transplantation
65.93↔	Manuelle Ruptur einer ovariellen Zyste
65.94↔	Denervation am Ovar
65.95↔	Lösung einer Torsion am Ovar
65.99↔	Sonstige Operationen am Ovar
66.01↔	Salpingotomie
66.02↔	Salpingostomie
66.11↔	Biopsie an den Tubae uterinae
66.21↔	Beidseitige endosk Tubenligatur und Quetschung
66.22↔	Bds endosk Ligatur und Durchtr der Tubae uterinae
66.29↔	So bds endosk Destr oder Verschl der Tubae uter
66.31↔	Sonstige bds Ligatur und Quetsch der Tubae uter
66.32↔	Sonstige bds Ligatur und Durchtr der Tubae uter
66.39↔	Sonstige bds Destr oder Verschl der Tubae uterinae
66.4↔	Totale einseitige Salpingektomie
66.51↔	Entf beider Tubae uterinae im gleichen Eingriff
66.52↔	Entfernen einer belassenen Tuba uterina
66.61↔	Exz oder Destr einer Läsion einer Tuba uterina
66.62↔	Salpingektomie mit Entfernen einer Tubengrav
66.63↔	Beidseitige partielle Salpingektomie, n.n.bez.
66.69↔	Sonstige partielle Salpingektomie
66.71↔	Einfache Naht an einer Tuba uterina
66.72↔	Salpingoovariostomie
66.73↔	Salpingosalpingostomie
66.74↔	Salpingouterostomie
66.79↔	Sonstige plastische Reko an der Tuba uterina
66.92↔	eins Destr oder Verschluss einer Tuba uterina
66.93↔	Implantation oder Ersetzen einer Tuba uter-Proth
66.94↔	Entfernen einer Tuba uterina-Prothese
66.96↔	Dilatation einer Tuba uterina
66.97↔	Fimbrienimplantation in die Uteruswand
66.99↔	Sonstige Operation an einer Tuba uterina
67.4↔	Zervixamputation
67.51↔	Transabdominale Cerclage der Zervix
67.59↔	Sonstige Rekonstruktion am inneren Muttermund
67.61↔	Naht eines Zervixrisses
67.62↔	Verschluss einer zervikalen Fistel
67.69↔	Sonstige plastische Rekonstruktion an der Zervix
68.0↔	Hysterotomie
68.13↔	Offene Biopsie am Uterus
68.14↔	Offene Biopsie an den uterinen Ligamenten
68.21↔	Durchtrennung von endometrialen Synechien
68.22↔	Inzision oder Exzision eines kong uterinen Septums
68.29↔	Sonstige Exzision oder Destruktion einer UterLäs
68.31↔	Laparoskopische suprazervikale Hysterektomie [LSH]
68.39↔	So u nnbez subtotale abdominale Hysterektomie
68.41↔	Laparoskopische totale abd Hysterektomie
68.49↔	Sonst und nnbez totale Hysterektomie
68.51↔	Laparask unterstützte vaginale HystEkt (LAVH)
68.59↔	Sonstige und nicht näher bezeichnete vaginale Hysterektomie
68.61↔	Laparoskopische radik abd Hysterektomie
68.69↔	Sonstige radik abd Hysterektomie
68.71↔	Laparoskopische radik vag Hysterektomie
68.79↔	Sonstige radikale vag Hysterektomie
68.8↔	Becken-Eviszeration
68.9↔	Sonstige und nicht näher bezeichnete Hysterektomie
69.01↔	Dilatation und Curettage zur Beendigung einer Grav
69.02↔	Dilat und Curettage im Anschl an Geburt oder Abort
69.19↔	So Exz oder Destr an Uterus und uter Halteapp
69.21↔	Operation mit Interposition
69.22↔	Sonstige uterine Suspensionsoperation
69.23↔	Plast Reko bei chron Inversio uteri mit vag Zugang
69.29↔	Sonstige plast Reko an Uterus und uter Halteapp
69.3↔	Parazervikale Uterusdenervation
69.41↔	Naht eines Risses am Uterus
69.42↔	Verschluss einer Uterusfistel
69.49↔	Sonstige plastische Rekonstruktion am Uterus
69.51↔	AspCurett am Uterus zur Beendigung einer Grav
69.52↔	AspCurett im Anschluss an Geburt oder Abort
69.6↔	Chir Massnahmen zur Prov oder Regul der Menstr
69.91↔	Einsetzen einer therapeutischen Uteruseinlage
69.93↔	Einsetzen von Laminarien
69.98↔	Sonstige Operationen am uterinen Halteapparat
69.99↔	Sonstige Operationen an Zervix und Uterus
70.12↔	Kuldotomie
70.13↔	Lösung von intraluminalen Adhäsionen der Vagina
70.14↔	Sonstige Kolpotomie
70.23↔	Biopsie am Douglasraum
70.24↔	Biopsie an der Vagina
70.4↔	Obliteration und totale Exstirpation der Vagina
70.50↔	Raffung von Zystozele und Rektozele
70.51↔	Raffung einer Zystozele
70.52↔	Raffung einer Rektozele
70.53↔	Raffung Zystozele u Rektozele m TrPl od Proth
70.54↔	Korrektur Zystozele m Transplantat od Prothese
70.55↔	Korrektur Rektozele m Transplantat od Prothese
70.61↔	Konstruktion einer Vagina
70.62↔	Rekonstruktion der Vagina
70.63↔	Konstruktion Vagina mit Transplantat od Prothese
70.64↔	Rekonstruktion Vagina m Transplantat od Prothese
70.72↔	Verschluss einer kolovaginalen Fistel
70.73↔	Verschluss einer rektovaginalen Fistel
70.74↔	Verschluss einer vaginointestinalen Fistel
70.75↔	Verschluss einer anderen Vaginalfistel
70.77↔	Suspension und Fixation der Vagina
70.78↔	Suspension u Fixat Vagina m Transplant od Proth
70.79↔	Sonstige plastische Rekonstruktion an der Vagina
70.8↔	Obliteration des Scheidengewölbes
70.93↔	So Operat Douglasraum m Transplantat od Proth
71.5↔	Radikale Vulvektomie
71.61↔	Einseitige Vulvektomie
71.62↔	Beidseitige Vulvektomie
71.72↔	Verschluss einer Fistel an Vulva oder Perineum
71.79↔	Sonstige plastische Reko an Vulva und Perineum
73.94↔	Symphysiotomie zur Geburtserleichterung
74.0↔	Klassische Sectio caesarea
74.1↔	Tiefe zervikale Sectio caesarea
74.2↔	Extraperitoneale Sectio caesarea
74.3↔	Entfernen einer extratubaren, ektopischen Grav
74.4↔	Sectio caesarea eines anderen näher bez Typs
74.99↔	Sonstige nicht näher bez Typen der Sectio caesarea
75.36↔	Korrektur eines fetalen Defektes
75.50↔	Naht eines frischen geburtsbed UterRiss, n.n.bez.
75.51↔	Naht eines frischen geburtsbed Risses der Zervix
75.52↔	Naht eines frisch geburtsbed Riss des Corpus uteri
75.61↔	Naht e frisch geburtsbed Riss von Harnbl und Ureth
75.93↔	Chirurgische Korrektur einer Inversio uteri
76.01↔	Sequestrektomie an Gesichtsschädelknochen
76.09↔	Sonstige Inzision an Gesichtsschädelknochen
76.2↔	Lokale Exzision oder Destr einer Läsion an GSchK
76.31↔	Partielle Mandibulektomie
76.39↔	Partielle Ostektomie an anderen GSchK
76.41↔	Totale MandEkt mit gleichzeitiger Rekonstruktion
76.42↔	Sonstige totale Mandibulektomie
76.43↔	Sonstige Rekonstruktion der Mandibula

76.44↔ Totale Ostektomie an anderen GSchK mit glz Reko
76.45↔ Sonstige totale Ostektomie an anderen GSchK
76.46↔ Sonstige Rekonstruktion an anderen GSchK
76.5↔ Temporomandibuläre Arthroplastik
76.61↔ Geschl Osteopl [Osteotomie] am Ramus mandibulae
76.62↔ Offene Osteopl [Osteotomie] am Ramus mandibulae
76.63↔ Osteoplastik [Osteotomie] am Corpus mandibulae
76.64↔ Sonstige orthogr Chirurgie an der Mandibula
76.65↔ Segmentale Osteoplastik [Osteotomie] der Maxilla
76.66↔ Totale Osteoplastik [Osteotomie] der Maxilla
76.67↔ Reduktionsgenioplastik
76.68↔ Augmentationsgenioplastik
76.69↔ Sonstige plastische Rekonstruktion an GSchK
76.70↔ Reposition einer Gesichtsschädelfraktur, n.n.bez.
76.72↔ Offene Reposition einer Jochbein- und JochbFx
76.74↔ Offene Reposition einer Maxillafraktur
76.76↔ Offene Reposition einer Mandibulafraktur
76.77↔ Offene Reposition einer Processus alveol-Fx
76.78↔ Sonstige geschl Reposition einer GesichtsschäFx
76.79↔ Sonstige offene Reposition einer GesichtsschäFx
76.91↔ Knochentransplantat an Gesichtsschädelknochen
76.94↔ Offene Reposition einer Kiefergelenksluxation
76.97↔ Entfernen von internem OsteosynthMat vom GSchK
77.00↔ Sequestrektomie, ohne Angabe der Lokalisation
77.01↔ Sepuestrekt an Skapula, Klav, Rippen und Sternum
77.02↔ Sequestrektomie am Humerus
77.03↔ Sequestrektomie an Radius und Ulna
77.04↔ Sequestrektomie an Karpalia und Metakarpalia
77.05↔ Sequestrektomie am Femur
77.06↔ Sequestrektomie an der Patella
77.07↔ Sequestrektomie an Tibia und Fibula
77.08↔ Sequestrektomie an Tarsalia und Metatarsalia
77.09↔ Sepuestrekt an anderen näher bez Knoch, ohne GSchK
77.10↔ So KnochInzis ohne KnochDurchtr, ohne Ang der Lok
77.11↔ So KnochInzis ohKnochDurchtr anSkap/Klav/Rip/Stern
77.12↔ Sonstige KnochInzis ohne KnochDurchtr am Humerus
77.13↔ So KnochInzis ohne KnochDurchtr an Radius und Ulna
77.14↔ So KnochInzis oh KnochDurchtr anKarpal uMetakarpal
77.15↔ Sonstige KnochInzis ohne KnochDurchtr am Femur
77.16↔ So KnochInzis ohne KnochDurchtr an der Patella
77.17↔ So KnochInzis ohne KnochDurchtr an Tibia und Fib
77.18↔ So KnochInzis oh KnochDurchtr an Tarsal u Metatars
77.19↔ KnochInzis an anderen näher bez Knoch, ohne GSchK
77.20↔ Keilosteotomie, ohne Angabe der Lokalisation
77.21↔ Keilosteot an Skapula, Klav, Rippen und Sternum
77.22↔ Keilosteotomie am Humerus
77.23↔ Keilosteotomie an Radius und Ulna
77.24↔ Keilosteotomie an Karpalia und Metakarpalia
77.25↔ Keilosteotomie am Femur
77.27↔ Keilosteotomie an Tibia und Fibula
77.28↔ Keilosteotomie an Tarsalia und Metatarsalia
77.29↔ So Keilosteot an and näher bez Knoch, ausser GSchK
77.30↔ Sonstige KnochDurchtr, ohne Angabe der Lok
77.31↔ So KnochDurchtr an Skap, Klav, Rippen und Sternum
77.32↔ Sonstige Knochendurchtrennung am Humerus
77.33↔ Sonstige Knochendurchtrennung an Radius und Ulna
77.34↔ Sonstige KnochDurchtr an Karpalia und Metakarpalia
77.35↔ Sonstige Knochendurchtrennung am Femur
77.37↔ Sonstige Knochendurchtrennung an Tibia und Fibula
77.38↔ Sonstige KnochDurchtr an Tarsalia und Metatarsalia
77.39↔ So KnochDurchtr an and näher bez Knoch, auss GSchK
77.51↔ PlastReko Hallvalg mExostRskt/WeichtKorr/OsteotOml
77.52↔ PlastReko Hallvalg mExostResekt/WeichtKorr/Arthrod
77.53↔ PlastReko bHallux valg m andExostResek uWeichtKorr
77.54↔ Resektion oder KorrOT bei Digitus quintus varus
77.56↔ Plastische Rekonstruktion bei Hammerzehe
77.57↔ Plastische Rekonstruktion bei Krallenzehe
77.58↔ Sonstige Res, Arthrod und plast Reko an Zehen
77.59↔ Sonstige Exostosenresektion bei Hallux valgus
77.60↔ Lok Res von KnochLäs oder -gew, ohne Ang der Lok
77.61↔ Lok Res v KnochLäs o -gew an Skap,Klav,Rip u Stern
77.62↔ Lokale Res von KnochLäs oder -gewebe am Humerus
77.63↔ Lok Res von KnochLäs oder -gew an Radius und Ulna
77.64↔ Lok Res von KnochLäs o -gew an Karpal u Metakarpal
77.65↔ Lokale Res von KnochLäs oder -gewebe am Femur
77.67↔ Lok Res von KnochLäs oder -gew an Tibia und Fibula
77.68↔ Lok Res von KnochLäs o -gew an Tarsal und Metatars
77.69↔ LokRes vKnochLäs/-gew an andnähbez Knoch,aussGSchK
77.80↔ Sonstige partielle KnochRes, ohne Angabe der Lok
77.81↔ So part KnochRes an Skap, Klav, Rippen und Sternum
77.82↔ Sonstige partielle Knochenresektion am Humerus
77.83↔ Sonstige partielle KnochRes an Radius und Ulna
77.84↔ Sonstige part KnochRes an Karpalia und Metakarpal
77.85↔ Sonstige partielle Knochenresektion am Femur
77.86↔ Sonstige partielle KnochRes aus der Patella
77.87↔ Sonstige partielle KnochRes an Tibia und Fibula
77.88↔ Sonstige part KnochRes an Tarsalia und Metatars
77.89↔ So part KnochRes an and näh bez Knoch, auss GSchK
77.90↔ Totale KnochRes, ohne Angabe der Lokalisation
77.91↔ Totale Res von Skapula, Klav, Rippen und Sternum
77.92↔ Totale Humerusresektion
77.93↔ Totale Resektion von Radius und Ulna
77.94↔ Totale Resektion von Karpalia und Metakarpalia
77.95↔ Totale Femur-Resektion
77.96↔ Totale Patella-Resektion
77.97↔ Totale Resektion von Tibia und Fibula
77.98↔ Totale Resektion von Tarsalia und Metatarsalia
77.99↔ Tot KnochResekt an and näher bez Knoch, auss GSchK
78.00↔ KnochTx, ohne Angabe der Lokalisation
78.01↔ KnochTx an Skapula, Klavikula, Rippen und Sternum
78.02↔ Knochentransplantation am Humerus
78.03↔ Knochentransplantation an Radius und Ulna
78.04↔ KnochTx an Karpalia und Metakarpalia
78.05↔ Knochentransplantation am Femur
78.06↔ Knochentransplantation an der Patella
78.07↔ Knochentransplantation an Tibia und Fibula
78.08↔ KnochTx an Tarsalia und Metatarsalia
78.09↔ KnochTx an andere näher bez Knochen, ausser GSchK
78.10↔ Anlegen eines Fixat externe, ohne Angabe der Lok
78.11↔ Anl eines Fixat ext an Skap, Klav, Rip und Stern
78.12↔ Anlegen eines Fixateur externe am Humerus
78.13↔ Anlegen eines Fixateur externe an Radius und Ulna
78.14↔ Anlegen eines Fixat ext an Karpal und Metakarpal
78.15↔ Anlegen eines Fixateur externe am Femur
78.16↔ Anlegen eines Fixateur externe an der Patella
78.17↔ Anlegen eines Fixateur externe an Tibia und Fibula
78.18↔ Anlegen eines Fixat externe an Tarsal und Metatars
78.19↔ Anl e Fixat ext an and näh bez Knoch, auss GSchK
78.20↔ VerküOsteot, ohne Angabe der Lokalisation
78.22↔ Verkürzungsosteotomie am Humerus
78.23↔ Verkürzungsosteotomie an Radius und Ulna
78.24↔ Verkürzungsosteotomie an Karpalia und Metakarpalia
78.25↔ Verkürzungsosteotomie am Femur
78.27↔ Verkürzungsosteotomie an Tibia und Fibula
78.28↔ Verkürzungsosteotomie an Tarsalia und Metatarsalia
78.29↔ VerküOsteot an anderen nicht näher bez Knochen
78.30↔ VerläOsteot an Extrem, ohne Angabe der Lok
78.32↔ Verlängerungsosteotomie am Humerus
78.33↔ Verlängerungsosteotomie an Radius und Ulna
78.34↔ VerläOsteot an Karpalia und Metakarpalia
78.35↔ Verlängerungsosteotomie am Femur
78.37↔ Verlängerungsosteotomie an Tibia und Fibula
78.38↔ VerläOsteot an Tarsalia und Metatarsalia
78.39↔ VerläOsteot an anderen näher bezeichneten Knochen
78.40↔ So plast Reko an Knochen, ohne Angabe der Lok
78.41↔ So plast Reko an Skapula, Klav, Rippen und Sternum
78.42↔ Sonstige plastische Rekonstruktion am Humerus
78.43↔ Sonstige plastische Reko an Radius und Ulna
78.44↔ Sonstige plast Reko an Karpalia und Metakarpal
78.45↔ Sonstige plastische Rekonstruktion am Femur

78.47↔ Sonstige plastische Reko an Tibia und Fibula
78.48↔ Sonstige plastische Reko an Tarsalia und Metatars
78.49↔ So plast Reko an and näher bez Knoch, ausser GSchK
78.50↔ Inn KnochFix ohne Rep der Fx, ohne Angabe der Lok
78.51↔ Inn KnochFix oh Rep d Fx an Skap, Klav, Rip uStern
78.52↔ Innere KnochFix ohne Rep der Fraktur am Humerus
78.53↔ Innere KnochFix ohne Rep der Fx an Radius und Ulna
78.54↔ Inn KnochFix oh Rep der Fx an Karpal u Metakarpal
78.55↔ Innere KnochFix ohne Rep der Fraktur am Femur
78.56↔ Innere KnochFix ohne Rep der Fraktur an der Patel
78.57↔ Inn KnochFix ohne Rep der Fx an Tibia und Fibula
78.58↔ Inn KnochFix oh Rep der Fx an Tarsal und Metatars
78.59↔ InnKnochFix ohRep dFx v andnähbez Knoch,auss GSchK
78.60.00↔ Knochenimplantatentfernung, ohne Lok
78.60.08↔ Entfernung int KnochVerlängSystem
78.61.00↔ Entf Impl Skap, Klav, Rippen, Sternum nnbez
78.61.01↔ Entf Impl Skap u Klav: Draht, intramedull
78.61.08↔ Entf Impl Skap u Klav: sonst OS
78.61.11↔ Entf Impl Rippen u Sternum
78.62.00↔ Entf Impl Humerus nnbez
78.62.01↔ Entf Impl Humerus: intramed Draht, Schr
78.62.02↔ Entf Impl Humerus: dyn KomprSchr
78.62.08↔ Entf Impl Humerus: sonst OSmat
78.63.00↔ Entf Impl Radius und Ulna nnbez
78.63.01↔ Entf Impl Radius u Ulna: intramed Draht
78.63.08↔ Entf Impl Radius u Ulna: sonst
78.64.00↔ Entf Impl Karpalia und Metakarpalia nnbez
78.64.01↔ Entf Impl Karp u MetaKarp intramed Draht
78.64.08↔ Entf Impl Karp u Metakarp sonst OSmat
78.65.00↔ Entf Impl Femur nnbez
78.65.01↔ Entf Impl Femur: Draht, intramedull Draht
78.65.02↔ Entf Impl Femur ausser Schaft, Marknagel
78.65.03↔ Entf Impl Femur (Schaft): Marknagel
78.65.04↔ Entf Impl Femur ausser Schaft, Ringfixateur
78.65.08↔ Entf Impl Femur: sonst OSmat
78.66.00↔ Entf Impl Patella nnbez
78.66.01↔ Entf Impl der Patella: intramed Draht, Schraub
78.66.08↔ Entf Impl der Patella: sonst OSmat
78.67.00↔ Entf Impl Tibia und Fibula nnbez
78.67.01↔ Entf Impl Tibia/Fibula: intramed Draht, Schr
78.67.11↔ Entf Impl der Tibia: winkelstab Platte
78.67.12↔ Entf Impl der Tibia: Marknagel
78.67.13↔ Entf Impl der Tibia: dyn KomprSchr
78.67.21↔ Entf Impl der Fibula: winkelstab Platte
78.67.22↔ Entf Impl der Fibula: Marknagel
78.67.28↔ Entf Impl Tibia/Fibula: sonst OSmat
78.68.00↔ Entf Impl Tarsalia und Metatarsalia nnbez
78.68.01↔ Entf Impl Tars u MetaTars: intramed
78.68.08↔ Entf Impl Tars u MetaTars: sonst Osteosyn
78.69.00↔ Entf Impl and näh bez Kn, auss GSchKn nnbez
78.69.11↔ Entf Impl Phal Hand: intramed Draht
78.69.18↔ Entf Impl Phal Hand: sonst OSmat
78.69.21↔ Entf Impl Becken: Draht, Schr, Cerclage
78.69.22↔ Entf Impl Becken: winkelstab Platte
78.69.28↔ Entf Impl Becken: sonst OSmat
78.69.31↔ Entf Impl Talus/Kalkaneus: intramed Draht
78.69.38↔ Entf Impl Talus u Kalkaneus: sonst OSm
78.69.41↔ Entf Impl Phal Fuss: intramed Draht
78.69.48↔ Entf Impl Phal Fuss: sonst OSmat
78.69.51↔ Entf Impl an and Knochen: Draht
78.69.52↔ Knochenimplantatentf an and nbez Knochen
78.69.53↔ Entf Impl an and Knochen: Winkelplatte
78.69.58↔ Entf Impl an and Knochen: sonst OSmat
78.69.61↔ Entfernung von Osteosynthesematerial WS
78.69.71↔ Arthroskopische Entfernung von Osteosynt
78.90↔ Einsetz eines KnochWachstStimul, ohne Ang der Lok
78.91↔ Einsetz e KnochWachstStimul anSkap,Klav,Rip uStern
78.92↔ Einsetzen eines KnochWachstStimul am Humerus
78.93↔ Einsetz eines KnochWachstStimul an Radius und Ulna
78.94↔ Einsetz e KnochWachstStimul an Karpal u Metakarpal
78.95↔ Einsetzen eines KnochWachstStimul am Femur
78.96↔ Einsetzen eines KnochWachstStimul an der Patella
78.97↔ Einsetz eines KnochWachstStimul an Tibia und Fib
78.98↔ Einsetz e KnochWachstStimul an Tarsal und Metatars
78.99↔ Einsetz KnochWachstStimul andnähbezKnoch,aussGSchK
79.10↔ Geschl Rep e Fx mit inn KnochFix, ohne Ang der Lok
79.11↔ Geschl Reposition einer HumFx mit innerer KnochFix
79.12↔ Geschl Rep e Fx an Rad und Ulna mit inn KnochFix
79.13↔ Geschl Rep e Fx an Karpal u Metakarp m innKnochFix
79.14↔ Geschl Rep einer FingFx mit innerer KnochFix
79.15↔ Geschl Rep einer FemurFx mit innerer KnochFix
79.16↔ Geschl Rep e Fx an Tib und Fib mit inn KnochFix
79.17↔ Geschl Rep e Fx an Tarsal u Metatars m innKnochFix
79.18↔ Geschl Reposition einer ZehFx mit innerer KnochFix
79.19↔ Geschl Rep einer Fx and bez Knoch mit inn KnochFix
79.20↔ Off Rep e Fx ohne inn KnochFix, ohne Ang der Lok
79.21↔ Offene Reposition einer HumFx ohne innere KnochFix
79.22↔ Off Rep einer Fx an Rad und Ulna ohne inn KnochFix
79.23↔ Off Rep e Fx an Karpal u Metakarpal oh innKnochFix
79.24↔ Offene Rep einer FingFx ohne innere KnochFix
79.25↔ Offene Rep einer FemurFx ohne innere KnochFix
79.26↔ Off Rep einer Fx an Tib und Fib ohne inn KnochFix
79.27↔ Off Rep e Fx an Tarsal u Metatars oh inn KnochFix
79.28↔ Offene Reposition einer ZehFx ohne innere KnochFix
79.29↔ Off Rep einer Fx and bez Knoch ohne inn KnochFix
79.30↔ Off Rep e Fx mit inn KnochFix, ohne Ang der Lok
79.31↔ Offene Reposition einer HumFx mit innerer KnochFix
79.32↔ Off Rep einer Fx an Rad und Ulna mit inn KnochFix
79.33↔ Off Rep e Fx an Karpal u Metakarpal m inn KnochFix
79.34↔ Offene Rep einer FingFx mit innerer KnochFix
79.35↔ Offene Rep einer FemurFx mit innerer KnochFix
79.36↔ Off Rep einer Fx an Tibia und Fib mit inn KnochFix
79.37↔ Off Rep e Fx an Tarsal und Metatars m inn KnochFix
79.38↔ Offene Reposition einer ZehFx mit innerer KnochFix
79.39↔ Offene Rep einer Fx and bez Knoch mit inn KnochFix
79.40↔ Geschl Rep einer EpiphysDiast, ohne Angabe der Lok
79.41↔ Geschl Reposition einer EpiphysDiast des Humerus
79.42↔ Geschl Rep einer EpiphysDiast an Radius und Ulna
79.45↔ Geschl Reposition einer EpiphysDiast des Femur
79.46↔ Geschl Rep einer EpiphysDiast an Tibia und Fibula
79.49↔ Geschl Rep einer EpiphysDiast anderer bez Knochen
79.50↔ Offene Rep einer EpiphysDiast, ohne Angabe der Lok
79.51↔ Offene Reposition einer EpiphysDiast am Humerus
79.52↔ Offene Rep einer EpiphysDiast an Radius und Ulna
79.55↔ Offene Reposition einer Epiphysendiastase am Femur
79.56↔ Offene Rep einer EpiphysDiast an Tibia und Fibula
79.59↔ Offene Rep einer EpiphysDiast an anderen bez Knoch
79.60↔ Débr einer offenen Fraktur, ohne Angabe der Lok
79.61↔ Débridement einer offenen Humerusfraktur
79.62↔ Débr einer offenen Fraktur an Radius und Ulna
79.63↔ Débr einer off Fraktur an Karpal und Metakarpal
79.64↔ Débridement einer offenen Fingerfraktur
79.65↔ Débridement einer offenen Femurfraktur
79.66↔ Débr einer offenen Fraktur an Tibia und Fibula
79.67↔ Débr einer offenen Fraktur an Tarsal und Metatars
79.68↔ Débridement einer offenen Zehenfraktur
79.69↔ Débridem off Fx and nbez Kn, auss GesichtsschKn
79.80↔ Offene Reposition einer Luxation an nicht bez Lok
79.81↔ Offene Reposition einer Luxation der Schulter
79.82↔ Offene Reposition einer Luxation des Ellbogens
79.83↔ Offene Reposition einer Luxation des Handgelenks
79.84↔ Offene Rep einer Luxation von Hand und Fingern
79.85↔ Offene Reposition einer Luxation der Hüfte
79.86↔ Offene Reposition einer Luxation des Knies
79.87↔ Offene Reposition einer Luxation des SG
79.88↔ Offene Rep einer Luxation von Fuss und Zehen
79.89↔ Offene Rep einer Luxation an anderer bez Lok
79.90↔ Nicht näher bez OP an Fraktur, ohne Angabe der Lok
79.91↔ Nicht näher bez Operation an Verletz des Humerus
79.92↔ Nicht näher bez OP an Verletz von Radius und Ulna

79.93↔ Ni näh bez OP an Verletz von Karpal und Metakarpal
79.94↔ Nicht näher bez Operation an Verletz der FingKnoch
79.95↔ Nicht näher bez Operation an Verletzung des Femur
79.96↔ Nicht näher bez OP an Verletz von Tibia und Fibula
79.97↔ Ni näher bez OP an Verletz von Tarsal und Metatars
79.98↔ Nicht näher bez Operation an Verletz der ZehKnoch
79.99↔ Nicht näher bez OP an einem anderen bez Knochen
80.00↔ Arthrotomie zur ProthEntf, ohne Angabe der Lok
80.01↔ Arthrotomie zur ProthEntf an der Schulter
80.02↔ Arthrotomie zur Prothesenentfernung am Ellbogen
80.03↔ Arthrotomie zur Prothesenentfernung am Handgelenk
80.04↔ Arthrotomie zur ProthEntf an Hand und Fingern
80.05↔ Arthrotomie zur Prothesenentfernung der Hüfte
80.06↔ Arthrotomie zur Prothesenentfernung am Knie
80.07↔ Arthrotomie zur ProthEntf am Sprunggelenk
80.08↔ Arthrotomie zur ProthEntf an Fuss und Zehen
80.09↔ Arthrotomie zur ProthEntf an anderer bez Lok
80.10↔ Sonstige Arthrotomie, ohne Angabe der Lokalisation
80.11↔ Sonstige Arthrotomie der Schulter
80.12↔ Sonstige Arthrotomie des Ellbogens
80.13↔ Sonstige Arthrotomie des Handgelenks
80.14↔ Sonstige Arthrotomie von Hand und Fingern
80.15↔ Sonstige Arthrotomie der Hüfte
80.16↔ Sonstige Arthrotomie des Knies
80.17↔ Sonstige Arthrotomie des Sprunggelenks
80.18↔ Sonstige Arthrotomie von Fuss und Zehen
80.19↔ Sonstige Arthrotomie an anderer bez Lokalisation
80.40↔ Durchtr von GelKaps, Lig o Knorp, oh Ang der Lok
80.41↔ Durchtr von GelKaps, Lig oder Knorp an der Schult
80.42↔ Durchtr von GelKaps, Lig oder Knorpel am Ellbog
80.43↔ Durchtr von GelKaps, Lig oder Knorpel am HdGel
80.44↔ Durchtr von GelKaps, Lig o Knorp an Hand und Fing
80.45↔ Durchtr von GelKaps, Lig oder Knorpel an der Hüfte
80.46↔ Durchtr von GelKaps, Ligament oder Knorpel am Knie
80.47↔ Durchtr von GelKaps, Ligament oder Knorpel am SG
80.48↔ Durchtr von GelKaps, Lig o Knorp an Fuss und Zeh
80.49↔ Durchtr von GelKaps, Lig oder Knorp and bez Lok
80.50↔ Exz oder Destr eines Discus intervertebr, n.n.bez.
80.51↔ Exzision eines Discus intervertebralis
80.52↔ Intervertebrale Chemonukleolyse
80.59↔ Sonstige Diskusdestruktion
80.6↔ Meniskektomie am Knie
80.70↔ Synovektomie, ohne Angabe der Lokalisation
80.71↔ Synovektomie an der Schulter
80.72↔ Synovektomie am Ellbogen
80.73↔ Synovektomie am Handgelenk
80.74↔ Synovektomie an Hand und Finger
80.75↔ Synovektomie an der Hüfte
80.76↔ Synovektomie am Knie
80.77↔ Synovektomie am Sprunggelenk
80.78↔ Synovektomie an Fuss und Zehen
80.79↔ Synovektomie an anderen näher bezeichneten Lok
80.80↔ So lokale Exz oder Destr einer GelLäs, n.n.bez.
80.81↔ So lok Exz oder Destr einer GelLäs an der Schult
80.82↔ So lokale Exz oder Destr einer GelLäs am Ellbog
80.83↔ So lokale Exz oder Destr einer GelLäs am HdGel
80.84↔ So lok Exz oder Destr e GelLäs an Hand und Fing
80.85↔ So lokale Exz oder Destr einer GelLäs an der Hüfte
80.86↔ So lokale Exz oder Destr einer GelLäs am Knie
80.87↔ Sonstige lokale Exz oder Destr einer GelLäs am SG
80.88↔ So lok Exz oder Destr einer GelLäs an Fuss und Zeh
80.89↔ So lok Exz oder Destr einer GelLäs an and bez Lok
80.90↔ Sonstige Exzision an einem Gelenk, n.n.bez.
80.91↔ Sonstige Exzision an der Schulter
80.92↔ Sonstige Exzision am Ellbogen
80.93↔ Sonstige Exzision am Handgelenk
80.94↔ Sonstige Exzision an Hand- und Fingergelenk
80.95↔ Sonstige Exzision am Hüftgelenk
80.96↔ Sonstige Exzision am Knie
80.97↔ Sonstige Exzision am Sprunggelenk
80.98↔ Sonstige Exzision an Fuss- und Zehengelenk
80.99↔ Sonstige Exz an einem Gelenk an anderer bez Lok
81.00↔ Spondylodese, n.n.bez.
81.01↔ Spondylodese an Atlas-Axis
81.02↔ Sonstige zervikale Spondylodes mit ventr Zugang
81.03↔ Sonstige zervikale Spondylodes mit dorsalem Zugang
81.04↔ Dorsale und dorsolumb Spondylodes, ventr Zugang
81.05↔ Dorsale und dorsolumb Spondylodes, dorsaler Zugang
81.06↔ Lumbale und lumbosakr Spondylodes, ventr Zugang
81.07↔ Lumb und lumbosakr Spondylodes, intratransvers Zug
81.08↔ Lumbale und lumbosakr Spondylodes, dorsaler Zugang
81.11↔ Arthrodese am Sprunggelenk
81.12↔ Arthrodese Double
81.13↔ Subtalare Arthrodese
81.14↔ Mediotarsale Arthrodese
81.15↔ Tarsometatarsale Arthrodese
81.16↔ Metatarsophalangeale Arthrodese
81.17↔ Sonstige Arthrodese am Fuss
81.18↔ Arthrorise am subtalaren Gelenk
81.20↔ Arthrodese an nicht bezeichneten Gelenken
81.21↔ Hüft-Arthrodese
81.22↔ Knie-Arthrodese
81.23↔ Schulter-Arthrodese
81.24↔ Ellbogen-Arthrodese
81.25↔ Arthrodese am Radiokarpalgelenk
81.26↔ Arthrodese am Karpometakarpalgelenk
81.27↔ Arthrodese am Metakarpophalangealgelenk
81.28↔ Interphalangeal-Arthrodese
81.29↔ Arthrodese an anderen näher bezeichneten Gelenken
81.30↔ Reoperation einer Spondylodese, n.n.bez.
81.31↔ Reoperation einer Spondylodese an Atlas-Axis
81.32↔ ReOP einer sonst zerv Spondylodes mit ventr Zugang
81.33↔ ReOP einer sonst zerv Spondylodes mit dors Zugang
81.34↔ ReOP e dors und dorsolumb Spondylodes, ventr Zug
81.35↔ ReOP e dors und dorsolumb Spondylodes, dors Zug
81.36↔ ReOP e lumb und lumbosakr Spondylodes, ventr Zug
81.37↔ ReOP e lumb u lumbosakr Spondylodes,intratransvZug
81.38↔ ReOP e lumb und lumbosakr Spondylodes, dors Zug
81.39↔ Reoperation einer Spondylodese, n.a.klass.
81.40↔ Rekonstruktion am Hüftgelenk, n.a.klass.
81.42↔ Five in one Rekonstruktion am Kniegelenk
81.43↔ Rekonstruktion am Kniegelenk nach unhappy triad
81.44↔ Stabilisierung der Patella
81.45↔ Sonstige Rekonstruktion an den Kreuzbändern
81.46↔ Sonstige Rekonstruktion am Kollateralband
81.47↔ Sonstige Rekonstruktion am Kniegelenk
81.49↔ Sonstige Rekonstruktion am Sprunggelenk
81.51↔ Totalendoprothese des Hüftgelenks
81.52↔ Partielle Hüftarthroplastik
81.53↔ Revision einer Hüftendoprothese, nicht näher bezeichnet
81.54↔ Totalendoprothese des Kniegelenks
81.55↔ Revision einer Knieprothese, nicht näher bezeichnet
81.56↔ Totalprothese des oberen Sprunggelenks
81.57↔ Gelenksersatz an Fuss und Zehen
81.59↔ Revision des GelErs der unteren Extrem, n.n.bez.
81.62↔ Spondylodes oder ReOP e Spondylodes von 2-3 Wirb
81.63↔ Spondylodes oder ReOP e Spondylodes von 4-8 Wirb
81.64↔ Spondylodes o ReOP e Spondylodes von 9 o mehr Wirb
81.65↔ Vertebroplastik
81.66↔ Kyphoplastik
81.71↔ Arthropl mit Implantat am Metakarpophal- und IPG
81.72↔ Arthropl ohne Implantat am Metakarpophal- und IPG
81.73↔ Totaler Handgelenkersatz
81.74↔ Arthropl mit Implantat am Karpokarpal- oder KMKG
81.75↔ Arthropl ohne Implantat am Karpokarpal- oder KMKG
81.79↔ Sonstige Reko an Hand, Fingern und Handgelenk
81.80↔ Totalprothese des Schultergelenks
81.81↔ Partielle Prothese des Schultergelenks
81.82↔ Plastische Rekonstruktion bei rez SchulLux
81.83↔ Sonstiger Eingriff am Schultergelenk

81.84↔ Totalprothese des Ellbogens
81.85↔ Sonstige Rekonstruktion am Ellbogen
81.93↔ Naht an Kapsel oder Ligament der oberen Extrem
81.94↔ Naht an Kapsel oder Ligament von SG oder Fuss
81.95↔ Naht an Kapsel oder Lig der übrigen unteren Extrem
81.96↔ Sonstige Rekonstruktion an Gelenken
81.97↔ Revision einer GelProth an der oberen Extremität
81.99↔ Sonstige Operationen an Gelenken und GelStrukt
82.01↔ Exploration an der Handsehnenscheide
82.02↔ Myotomie an der Hand
82.03↔ Bursotomie an der Hand
82.04↔ Inzision und Drainage von Palmar- oder Thenarraum
82.09↔ Sonstige Inzision an den Weichteilen der Hand
82.11↔ Tenotomie der Hand
82.12↔ Fasziotomie der Hand
82.19↔ Sonstige Durchtrennung von Weichteilen der Hand
82.21↔ Exzision einer Läsion an einer SehnScheid der Hand
82.22↔ Exzision einer Läsion an einem Handmuskel
82.29↔ Exz einer anderen Läsion an den Weicht der Hand
82.31↔ Bursektomie an der Hand
82.32↔ Exzision einer Handsehne zur Transplantation
82.33↔ Sonstige Tenonektomie an der Hand
82.34↔ Exzision von Muskel oder Faszie der Hand zur Tx
82.35↔ Sonstige Fasziektomie der Hand
82.36↔ Sonstige Myektomie der Hand
82.39↔ Sonstige Exzision von Weichteilen der Hand
82.41↔ Naht an einer Sehnenscheide der Hand
82.42↔ Sekundäre Naht an einer Beugesehne der Hand
82.43↔ Sekundäre Naht an einer anderen Sehne der Hand
82.44↔ Sonstige Naht an einer Beugesehne der Hand
82.45↔ Sonstige Naht an einer anderen Sehne der Hand
82.46↔ Naht an Muskel oder Faszie der Hand
82.51↔ Verlängerung einer Sehne der Hand
82.52↔ Verkürzung einer Sehne der Hand
82.53↔ Reinsertion einer Sehne der Hand
82.54↔ Reinsertion eines Muskels der Hand
82.55↔ Sonstige LängÄnd an Muskel oder Sehne der Hand
82.56↔ Sonstiger Transfer oder Tx einer Sehne der Hand
82.57↔ Sonstige Transposition einer Sehne der Hand
82.58↔ Sonstiger Transfer oder Tx eines Handmuskels
82.59↔ Sonstige Transposition eines Handmuskels
82.61↔ Polliz mit Übertragung von Nerven und Blutvers
82.69↔ Sonstige Rekonstruktion des Daumens
82.71↔ Rekonstruktion eines Ringbandes
82.72↔ Plast OP an der Hand mit Muskel- oder Fasz-Tx
82.79↔ Plast OP an der Hand mit anderem Tx oder Implant
82.81↔ Transfer eines Fingers, ausgenommen Daumen
82.82↔ Plastische Rekonstruktion einer Spalthand
82.83↔ Plastische Rekonstruktion bei Makrodaktylie
82.84↔ Plastische Rekonstruktion bei Mallet-Finger
82.85↔ Sonstige Tenodese an der Hand
82.86↔ Sonstige Tenoplastik an der Hand
82.89↔ Sonstige plastische Operationen an der Hand
82.91↔ Lösung von Adhäsionen an der Hand
82.99↔ Sonstige OP an Muskel, Sehne und Faszie der Hand
83.01↔ Exploration einer Sehnenscheide
83.02↔ Myotomie
83.03↔ Bursotomie
83.09↔ Sonstige Inzision an den Weichteilen
83.11↔ Tenotomie der Achillessehne
83.12↔ Tenotomie der Hüft-Adduktoren
83.13↔ Sonstige Tenotomie
83.14↔ Fasziotomie oder Aponeurotomie
83.19↔ Sonstige Durchtrennung von Weichteilen
83.31↔ Exzision einer Läsion an einer Sehnenscheide
83.32↔ Exzision einer Läsion an einem Muskel
83.39↔ Exzision einer Läsion an anderen Weichteilen
83.41↔ Exzision einer Sehne zur Transplantation
83.42↔ Sonstige Tenonektomie
83.43↔ Exzision von Muskel oder Faszie zur Tx
83.44↔ Sonstige Fasziektomie
83.45↔ Sonstige Myektomie
83.49↔ Sonstige Exzision von Weichteilen
83.5↔ Bursektomie
83.61↔ Naht einer Sehnenscheide
83.62↔ Sekundäre Naht einer Sehne
83.63↔ Plastische Rekonstruktion der Rotatorenmanschette
83.64↔ Sonstige Naht einer Sehne
83.65↔ Sonstige Naht an Muskel oder Faszie
83.71↔ Sehnenverlängerung
83.72↔ Sehnenverkürzung
83.73↔ Reinsertion einer Sehne
83.74↔ Reinsertion eines Muskels
83.75↔ Sehnentransfer oder -transplantation
83.76↔ Sonstige Sehnentransposition
83.77↔ Muskeltransfer oder -transplantation
83.79↔ Sonstige Muskeltransposition
83.81↔ Sehnentransplantation
83.82↔ Muskel- oder Faszientransplantation
83.83↔ Plastische Rekonstruktion eines Ringbandes
83.84↔ Lösung eines Klumpfusses, n.a.klass.
83.85↔ Sonstige Längenänderung an Muskel oder Sehne
83.86↔ Quadrizepssehnen-Rekonstruktion
83.87↔ Sonstige plastische Operationen am Muskel
83.88↔ Sonstige plastische Operationen an der Sehne
83.89↔ Sonstige plastische Operationen an der Faszie
83.91↔ Lösung von Adhäs von Muskel, Sehne, Fasz und Bursa
83.92↔ Einsetzen oder Ersetzen eines SkelMuskStimul
83.99↔ Andere OP an Muskel, Sehne, Faszie und Bursa
84.00↔ Amputation an der oberen Extremität, n.n.bez.
84.01↔ Amput und Exartikulat an e Fing (ausgen am Daum)
84.02↔ Amputation und Exartikulation am Daumen
84.03↔ Hand-Amputation
84.04↔ Handgelenks-Exartikulation
84.05↔ Vorderarm-Amputation
84.06↔ Ellbogen-Exartikulation
84.07↔ Oberarm-Amputation
84.08↔ Schultergelenk-Exartikulation
84.09↔ Interthorakoskapuläre Amputation
84.10↔ Amputation der unteren Extremität, n.n.bez.
84.11↔ Zehenamputation
84.12↔ Amputation durch Fuss
84.13↔ Exartikulation im Sprunggelenk
84.14↔ Transmalleoläre Amputation im Sprunggelenk
84.15↔ Sonstige Unterschenkel-Amputation
84.16↔ Knie-Exartikulation
84.17↔ Oberschenkel-Amputation
84.18↔ Hüft-Exartikulation
84.19↔ Abdominopelvine Amputation
84.21↔ Daumen-Replantation
84.22↔ Finger-Replantation (ausser Daumen)
84.23↔ Replantation von Vorderarm, Handgelenk oder Hand
84.24↔ Oberarm-Replantation
84.25↔ Zehen-Replantation
84.26↔ Fuss-Replantation
84.27↔ Replantation von Unterschenkel oder Sprunggelenk
84.28↔ Oberschenkel-Replantation
84.29↔ Sonstige Replantation
84.3↔ Revision eines Amputationsstumpfes
84.44↔ Implantation einer prothet Vorrichtung am Arm
84.51↔ Einsetzen von interkorporellen Implantaten
84.53↔ Implant von int VerlängVorr d Extrem m kinet Trakt
84.54↔ Implant von sonst internen VerlängVorr der Extrem
84.55↔ Einsetzen von Knochenersatzmaterial
84.56↔ Einsetzen von Spacer (Zement)
84.57↔ Entfernen von Spacer (Zement)
84.59↔ Einsetzen von sonstiger vertebralen Vorrichtung
84.60↔ Einsetzen von DiskProth, nicht näher bezeichnet
84.61↔ Einsetzen von partieller Diskusprothese, zervikal
84.62↔ Einsetzen von totaler Diskusprothese, zervikal

84.63↔ Einsetzen von Diskusprothese, thorakal
84.64↔ Einsetzen von partieller DiskProth, lumbosakral
84.65↔ Einsetzen von totaler Diskusprothese, lumbosakral
84.66↔ Revision oder Ersetzen von künstl DiskProth, zerv
84.67↔ Revision oder Ersetzen von künstl DiskProth, thor
84.68↔ Rev oder Ersetzen von künstl DiskProth, lumbosakr
84.69↔ Rev oder Ersetz von künstl DiskProth, ni näher bez
84.71↔ Anlegen externe Fixationsvorrichtung
84.72↔ Anlegen externen Fixation, Ringsyst
84.73↔ Anlegen einer gemischten Vorrichtung
84.80↔ Einsetzen oder Ersetzen v interspinösen Implantat
84.81↔ Revision von interspinösen Implantaten
84.82↔ Eins od Ersetz v Vorricht z dyn Stab m Pedikelschr
84.83↔ Revision v Vorricht z dyn Stab m Pedikelschr
84.84↔ Einsetzen oder Ersetzen v Facetten-Gelenksproth
84.85↔ Revision von Facettengelenksprothesen
84.91↔ Amputation, n.n.bez.
84.92↔ Trennung von eineiigen siamesischen Zwillingen
84.93↔ Trennung von zweieiigen siamesischen Zwillingen
85.22↔ Quadrantenresektion der Mamma
85.23↔ Subtotale Mastektomie
85.24↔ Exzision von ektopischem Mammagewebe
85.25↔ Exzision einer Brustwarze
85.31↔ Einseitige Mammareduktionsplastik
85.32↔ Beidseitige Mammareduktionsplastik
85.33↔ Einseitige subkutane Mastekt mit glz ProthImplant
85.34↔ Sonstige einseitige subkutane Mastektomie
85.35↔ Beidseitige subkutane Mastekt mit glz ProthImplant
85.36↔ Sonstige beidseitige subkutane Mastektomie
85.41↔ Einseitige einfache Mastektomie
85.42↔ Beidseitige einfache Mastektomie
85.43↔ Einseitige modifizierte radikale Mastektomie
85.44↔ Beidseitige modifizierte radikale Mastektomie
85.45↔ Einseitige radikale Mastektomie
85.46↔ Beidseitige radikale Mastektomie
85.47↔ Einseitige erweiterte radikale Mastektomie
85.48↔ Beidseitige erweiterte radikale Mastektomie
85.50↔ Augmentationsmammoplastik, n.n.bez.
85.51↔ Einseitige intramammäre Injektion zur Augmentation
85.52↔ Beidseitige intramammäre Injektion zur Augm
85.53↔ Einseitige Prothesenimplantation an der Mamma
85.54↔ Beidseitige Prothesenimplantation an der Mamma
85.6↔ Mastopexie
85.7↔ Totale plastische Rekonstruktion der Mamma
85.82↔ Spalthauttransplantat an die Mamma
85.83↔ Vollhauttransplantat an die Mamma
85.84↔ Mammarekonstruktion mit gestieltem Hautlappen
85.85↔ MamRekonstr mit gestielten Muskelhautlappen
85.86↔ Transplantation einer Brustwarze
85.87↔ Sonstige OP und plastische Reko einer Brustwarze
85.89↔ Sonstige Mammoplastik
85.93↔ Revision eines Mammaimplantats
85.94↔ Entfernen eines Mammaimplantats
85.95↔ Einsetzen eines Gewebeexpanders in die Mamma
86.4↔ Radikale Exzision einer Hautläsion
86.60↔ Freies Hauttransplantat, n.n.bez.
86.61↔ Vollhauttransplantat an die Hand
86.62↔ Sonstiges Hauttransplantat an die Hand
86.63↔ Vollhauttransplantat an andere Lokalisationen
86.65↔ Heterologe Hauttransplantation
86.66↔ Homologe Hauttransplantation
86.67↔ Haut-Regenerationsgraft
86.69↔ Sonstige Haut-Tx an andere Lokalisationen
86.70↔ Gestielte oder freie Lappen, n.n.bez.
86.71↔ Harauspräp und Vorbereit von gestielt oder fr Lp
86.72↔ Verschiebung eines gestielten Lappens
86.73↔ Anbr von gestielt oder freiem Lappen an die Hand
86.74↔ Anbr von gestielt oder freiem Lappen an andere Lok
86.75↔ Revision von gestieltem oder freiem Lappen
86.81↔ Straffungsoperation am Gesicht
86.82↔ Rhytidektomie am Gesicht
86.83↔ Gewebereduktionsplastik
86.85↔ Korrektur einer Syndaktylie
86.89↔ Sonstige plastische Reko an Haut und Subkutangew
86.91↔ Exzision von Haut zur Transplantation
86.93↔ Einsetzen eines Gewebeexpanders
86.94↔ Ein-/ErsetzPulsgener eNeurostim einzLeit, ni aufladbar spezif
86.95↔ Ein-/ErsetzPulsgener eNeurostim doppLeit, ni aufladbar spezif
86.96↔ Einsetz o Ersetz von sonst Pulsgenerat e Neurostim
86.97↔ Einsetzen aufladb Neurostim, aufladb, 1L
86.98↔ Einsetzen aufladb Neurostim, aufladb, 2L
92.20↔ Infusion von flüssigem Radioisotop
92.21.00↔ Oberflächenstrahlentherapie: n.n.bez.
92.21.01↔ Oberflächenstrahlenther: Bis 2 Bestrahlungsfelder
92.21.02↔ OberflächenstrTher: Mehr als 2 Bestrahlungsfelder
92.22.00↔ Orthovoltstrahlentherapie: n.n.bez.
92.22.01↔ Orthovoltstrahlenther: Bis 2 Bestrahlungsfelder
92.22.02↔ Orthovoltstrahlenther: Mehr als 2 Bestrahlungsfelder
92.22.11↔ Intraoperative Röntgenstrahlentherapie, bis 300 kV
92.22.12↔ Intraoperative Röntgenstrahlenther, 300 kV - < 1 MV
92.22.19↔ Intraoperative Röntgenstrahlentherapie, sonstige
92.23.00↔ Hochvoltstrahlentherapie, n.n.bez.
92.23.01↔ Telekobaltgerät bis zu 2 Bestrahlungsfelder
92.23.02↔ Telekobaltgerät 3 bis 4 Bestrahlungsfelder
92.23.03↔ Telekobaltger me a 4 BestrahlFeld od 3D-gep Bestr
92.23.08↔ Hochvoltstrahlentherapie: andere Isotope
92.23.09↔ Telekobaltgerät, Sonstige
92.24.00↔ Teleradiotherapie m Photonen, Linearbeschl, nnbez
92.24.01↔ Teleradiotherapie m Photonen, Linearbeschl, Grossf
92.24.02↔ Teleradiotherapie m Elektr, Linearbeschl, Halbkörp
92.24.03↔ Teleradiotherapie m Elektr, Linearbeschl, Ganzkörp
92.24.04↔ TeleradTher mit Phot, LinBeschl, IntrOp StrahlTher
92.24.09↔ TeleradTher mit Phot, LinBeschl, sonstige
92.24.11↔ TeleradTher Phot LinBe bis 2 BestrF: M bildg Einst
92.24.12↔ TelerTher Phot LiBe me a 2 BeF: M bildgest Einst
92.24.13↔ TelerTher Phot LiBe 3-D gepl Best: M bildgest Einst
92.24.14↔ TeleR Phot intensMod RadTher: M bildgest Einst
92.24.21↔ TeleR Phot LinBe, bis zu 2 BestrF: Oh bildg Einst
92.24.22↔ TeleR Phot LinBe, me a 2 BestrF: Oh bildg Einst
92.24.23↔ TeleR Phot LinBe, 3-D gepl Best: Oh bildg Einst
92.24.24↔ TeleR Phot LinBe, intMod Radiother: Oh bildg Einst
92.25.00↔ Teleradiotherapie m Elektr, Linearbeschl, nnbez
92.25.01↔ Teleradiotherapie m Elektr, Linearbeschl, Grossf
92.25.02↔ Teleradiotherapie m Elektr, Linearbeschl, Halbkörp
92.25.03↔ Teleradiotherapie m Elektr, Linearbeschl, Ganzkörp
92.25.04↔ TeleradTher mit Elektr, LinBeschl, IntrOp StrahlTher
92.25.09↔ TeleradTher mit Elektr, LinBeschl, sonstige
92.25.11↔ TeleradTher Elektr LinBe, M bildg Einst
92.25.12↔ TeleradTher Elektr LinBe b 2 BestrF: M bildg Einst
92.25.13↔ TelerTher Elektr LiBe me a 2 BeF: M bildgest Einst
92.25.14↔ TelerTher Elek LiBe 3-D gepl Best: M bildgest Einst
92.25.15↔ TeleR Elektr intensMod RadTher: M bildgest Einst
92.25.21↔ TeleR Elektr LinBe, bis zu 2 BestrF: Oh bildg Einst
92.25.22↔ TeleR Elektr LinBe, me a 2 BestrF: Oh bildg Einst
92.25.23↔ TeleR Elektr LinBe, 3-D gepl Best: Oh bildg Einst
92.25.24↔ TeleR Elek LinBe, intMod Radiother: Oh bildg Einst
92.26↔ Teleradiotherapie mit anderen Partikelstrahlen
92.27.00↔ Brachytherapie Körperoberfl, so od nnbez ApplikatOrt
92.27.10↔ Brachytherapie weibl GeschlOrgane nnbez
92.27.11↔ Brachytherapie intrauterin
92.27.12↔ Brachytherapie intravaginal
92.27.13↔ Brachytherapie intrauterin u intravaginal kombiniert
92.27.21↔ Brachytherapie Körperoberfläche
92.27.22↔ Brachytherapie intrakavitär
92.27.23↔ Brachytherapie intraluminal
92.27.30↔ Brachytherapie Gefäss nnbez
92.27.31↔ Brachytherapie Koronargefäss
92.27.39↔ Brachytherapie so Gefäss
92.27.70↔ Radioaktive Moulagen, n.n.bez.
92.27.71↔ Konstrukt u Applikat v oberfl radioaktiven Moulagen

92.27.72↔ Konstrukt u Applikat v ni auf d KöOberfl verw Applik
92.27.73↔ Konstruktion und Applikation von Augenapplikatoren
92.27.79↔ Radioaktive Moulagen, sonstige
92.28.00↔ Injektion oder Instillation von Radioisotopen nnbez
92.28.01↔ Instillation off Radionuklide in Gelenke
92.28.02↔ Radiojodth bis 1,2 GBq ohne rh-TSH
92.28.03↔ Radiojodth bis 1,2 GBq mit rh-TSH
92.28.04↔ Radiojodth bis 5 GBq ohne rh-TSH
92.28.05↔ Radiojodth bis 5 GBq mit rh-TSH
92.28.06↔ Radiojodth über 5 GBq ohne rh-TSH
92.28.07↔ Radiojodth über 5 GBq mit rh-TSH
92.28.20↔ Radioimmuntherapie mit 90Y, parent
92.29.00↔ Brachyther m umschloss Radionukliden, nnbez
92.29.09↔ Brachytherapie m umschloss Radionukliden, sonst
92.29.11↔ Interst Brachyth m Impl entf Strahl i e E, nied Dos
92.29.12↔ Interst Brachyth m Impl entf Strahl i e E, gep Dos
92.29.13↔ Interst Brachyth m Impl entf Strahl i e E, ho Dos
92.29.19↔ Interst Brachyth m Impl entf Strahl i e E, sonst
92.29.21↔ Interst Brachyth m Volimpl entf Strahl i m E, nd Dos
92.29.22↔ Interst Brachyth m Volimpl entf Strahl i m E, gp Dos
92.29.23↔ Interst Brachyth m Volimpl entf Strahl i m E, ho Dos
92.29.29↔ Interst Brachyth m Volimpl entf Strahl i m E, sonst
92.29.31↔ Interst Brachyth m Volimpl entf Strahl, bis 10 Q
92.29.32↔ Interst Brachyth m Volimpl entf Strahl, m a 10 Q
92.29.40↔ Brachyth m Oberflächenapplikatoren, nnbez
92.29.49↔ Brachyth m Oberflächenapplikatoren, sonst
92.29.51↔ Entf v umschl Radionukl o inakt Appl unter Anästh
92.29.60↔ Konst u Anp v Fix- u Bhdlhilfen b Str, Fix, nnbez
92.29.61↔ Konst u Anp v Fix- u Bhdlhilfen b Str, Fix, einfach
92.29.62↔ Konst u Anp v Fix- u Bhdlhilfen b Str, Fix, mittl SG
92.29.63↔ Konst u Anp v Fix- u Bhdlhilfen b Str, Fix, komplex
92.29.64↔ Konst u Anp v Fix- u Bhdlghilfen b Str, Bhdlghilfen
92.29.65↔ Konst u Anp v Fix- u Bhdlghilf b Str, ind Bl o VK
92.29.69↔ Konst u Anp v Fix- u Bhdlghilf b Strahlenth, sonst
92.29.70↔ BestrahlSim ext Bestrahl u Brachyth, nnbez
92.29.71↔ BestrSim ext Bestrahl u Brachyth, CT-Sim ext Best
92.29.72↔ BestrSim ext Bestr u Brachyth, CT-Sim Brachyth
92.29.73↔ BestrSim ext Bestr u Brachyth, Feldf m Sim, o 3D
92.29.74↔ BestrSim ext Bestr u Brachyth, Feldf m Sim, m 3D
92.29.79↔ BestrSim ext Bestrahl u Brachyth, sonst
92.29.80↔ BestrPl perk Bestrahl u Brachyth, nnbez
92.29.81↔ BestrahlPlan f d intensitätsmod RadioTher
92.29.82↔ BestrPl perk Best u Brachyth, BestrPl m CT u MRT
92.29.83↔ BestrPl perk Best u Brachyth, BestrPl Brachyth, mi
92.29.84↔ BestrPl perk Best u Brachyth, BestrPl Brachyth, ko
92.29.85↔ BestrPl perk Best u Brachyth, BestrPl o ind Dos
92.29.86↔ BestrahlPlan f perkut Bestrahl, m individ Dosisplan
92.29.89↔ BestrPl perkutane Bestrahlung u Brachyth, sonst
92.30.01↔ Stereotaktische Bestrahlung, einzeitig, zerebral
92.30.02↔ Stereotakt Bestrahlung, einzeitig, extrazerebral
92.30.90↔ Stereotaktische Radiochirurgie, nnbez
92.31.00↔ Radiochirurgie mit Photonen n.n. bez., zerebral
92.31.10↔ Radiochirurgie mit Photonen nnbez, extrazerebral
92.32.00↔ Mehrquellige Photon-Radiochirurgie
92.32.01↔ Mehrquellige Photon-Radiochirurgie: Gamma-knife
92.33.00↔ Teilchen-Radiochirurgie
92.33.01↔ And HochvoltstrTh: Stereotakt Bestr, einzeit, zereb
92.33.11↔ And HochvoltstTh: Stereot Bestr, einz, extrazereb
92.39.00↔ Stereotaktische Radiochirurgie, n.a.klass.
92.39.01↔ And HochvoltstTh: Stereot Bestr, fraktioniert, zereb
92.39.11↔ And HochvoltstTh: Stereot Bestr, frakt, extrazereb
92.41↔ Intraoperative Strahlentherapie mit Elektronen

Funktion

Komplexe OR-Prozeduren

Funk
KORP
Ja
Komplexe OR-
Prozeduren
Ja
True
Nein
False

Komplexe OR-Prozeduren

Komplexe OR-Prozeduren

Komplexe OR-Prozeduren

Prozedur in Tabelle KORP-1 oder Prozedur in Tabelle KORP-2 und Dauer der maschinellen Beatmung < 96 Stunden und keine Prozedur in Tabelle KORP-3

Prozedur KORP-1

00.54↔	Implnt od Ersetz nur Pulsgener ResynchrDefibr [CRT-D]
00.62↔	Perkut Angiopl oder Atherekt an intrakr(n) Gef(en)
00.65↔	Perkut Einsetz von sonst(n) intrakr vask Stent(s)
01.23↔	Rekraniotomie
01.32↔	Lobotomie und Traktotomie
01.41↔	Operationen am Thalamus
01.42↔	Operationen am Globus pallidum
01.51↔	Exzision von Läsion oder Gewebe an den Hirnhäuten
01.52↔	Hemisphärektomie
01.53↔	Lobektomie am Gehirn
02.01↔	Eröffnen einer Schädelnaht
02.02↔	Elevation von Frakturfragmenten vom Schädel
02.03↔	Bildung eines Schädelknochenlappens
02.04↔	Knochentransplantation an den Schädel
02.05↔	Einsetzen einer Schädelknochenplatte
02.06↔	Sonstige Osteoplastik am Schädel
02.11↔	Einfache Naht an der Dura mater des Gehirns
02.12↔	Sonstige Rekonstruktion an den Hirnhäuten
02.13↔	Ligatur eines Gefässes der Hirnhäute
02.14↔	Exzision am Plexus chorioideus
02.2↔	Ventrikulostomie
02.31↔	Ventrikelshunt zu Strukturen in Kopf und Hals
02.32↔	Ventrikelshunt zum Kreislaufsystem
02.33↔	Ventrikelshunt zur Thoraxhöhle
02.34↔	Ventrikelshunt zu Bauchhöhle und Bauchorganen
02.35↔	Ventrikelshunt zum Harnwegssystem
02.91↔	Lösung von kortikalen Adhäsionen
02.92↔	Plastische Rekonstruktion am Gehirn
02.93↔	Implant o Ersetz d Elektrod(n) e intrakr Neurostim
02.96↔	Einsetzen einer sphenoidalen Elektrode
04.01↔	Exzision eines Akustikusneurinoms
04.41↔	Dekompression an der Wurzel des N. trigeminus
07.51↔	Exploration im Gebiet des Corpus pineale
07.52↔	Inzision am Corpus pineale
07.53↔	Partielle Exzision des Corpus pineale
07.54↔	Totale Exzision des Corpus pineale
07.59↔	Sonstige Operationen am Corpus pineale
07.61↔	Partielle Exzision der Hypoph, transfront Zugang
07.62↔	Part Exzision an der Hypoph, transsphen Zugang
07.63↔	Part Exz an der Hypoph, nicht näher bez Zugang
07.64↔	Totale Exzision der Hypophyse, transfront Zugang
07.65↔	Totale Exzision der Hypophyse, transsphen Zugang
07.68↔	Totale Exz der Hypoph, anderer näher bez Zugang
07.69↔	Totale Exzision der Hypoph, nicht näher bez Zugang
07.71↔	Exploration der Fossa hypophysialis
07.72↔	Inzision an der Hypophyse
07.79↔	Sonstige Operation an der Hypophyse
07.80↔	Thymektomie, n.n.bez.
07.81↔	Sonstige partielle Exzision am Thymus
07.82↔	Sonstige totale Exzision des Thymus
07.83↔	Thorakoskopische partielle Exzision am Thymus
07.84↔	Thorakoskopische totale Exzision des Thymus
07.91↔	Exploration im Gebiet des Thymus
07.92↔	Sonstige Inzision am Thymus
07.93↔	Plastische Rekonstruktion am Thymus
07.95↔	Thorakoskopische Inzision am Thymus
07.98↔	So u nnbez thorakoskopische Operationen Thymus
07.99↔	Sonstige und nicht näher bezeichnete Operationen am Thymus
16.01↔	Orbitotomie mit Knochenlappen
16.02↔	Orbitotom mit Einsetzen eines orbitalen Implantats
16.09↔	Sonstige Orbitotomie
16.51↔	Exent der Orbita mit Entfernen ben Strukturen
16.52↔	Exent der Orbita mit ther Entfernen von OrbKnoch
16.59↔	Sonstige Exenteration der Orbita
16.63↔	Revision einer Enukleationstasche mit Transplantat
16.64↔	Sonstige Revision einer Enukleationstasche
16.66↔	Sonstige Revision einer Exenterationshöhle
18.71↔	Ohrmuschelaufbau
25.2↔	Partielle Glossektomie
25.3↔	Vollständige Glossektomie
25.4↔	Radikale Glossektomie
27.57↔	Anbr eines gestielt oder fr Lp an Lippe und Mund
29.31↔	Krikopharyngeale Myotomie
29.33↔	(Partielle) Pharyngektomie
31.73↔	Verschluss einer anderen trachealen Fistel
32.09↔	So lok Exz oder Destr von Läs oder Gew an e Bronch
32.1↔	Sonstige Exzision an einem Bronchus
32.20↔	Thorakoskopische Exzision von Läs od Gew Lunge
32.21↔	Plikatur einer Emphysemblase
32.22↔	Chirurgische Lungenvolumenreduktion
32.23↔	Offene Exzision von Läsion Lunge
32.24↔	Perkutane Exzision von Läsion Lunge
32.25↔	Thorakoskopische Exzision von Läsion Lunge
32.26↔	Sonstige Exzision von Läsion Lunge
32.28↔	Endosk Exz oder Destr von Läs oder Gew an der Lu
32.29↔	So lok Exz oder Destr von Läs oder Gew an der Lu
32.30↔	Thorakoskopische Segmentresektion der Lunge
32.39↔	So u nnbez Segmentresektion der Lunge
32.41↔	Thorakoskopische Lobektomie an der Lunge
32.49↔	Sonstige Lobektomie an der Lunge
32.50↔	Thorakoskopische Pneumonektomie
32.59↔	Exzision der Lunge, n.n.bez.
32.6↔	Radikale Dissektion von Thoraxstrukturen
32.9↔	Sonstige Exzision an der Lunge
33.0↔	Inzision an einem Bronchus
33.1↔	Inzision an der Lunge
33.20↔	Thorakoskopische Lungenbiopsie
33.34↔	Thorakoplastik
33.39↔	Sonstiger chirurgischer Lungenkollaps
33.41↔	Naht eines Bronchusrisses
33.42↔	Verschluss einer Bronchusfistel
33.43↔	Verschluss einer Lungenverletzung
33.48↔	Sonstige und plastische Reko an einem Bronchus
33.49↔	Sonstige und plastische Reko an der Lunge
33.71↔	Endoskopisches Einsetzen Bronchialventil
33.79↔	Endoskop Impl sonst Bronchialvorricht
33.92↔	Ligatur eines Bronchus
33.98↔	Sonstige Operationen an einem Bronchus
33.99↔	Sonstige Operationen an der Lunge
34.02↔	Probethorakotomie
34.03↔	Rethorakotomie
34.3↔	Exz oder Destr von Läsion oder Gewebe des Mdst
34.51↔	Dekortikation der Lunge
34.52↔	Thorakoskopische Dekortikation der Lunge
34.59↔	Sonstige Exzision an der Pleura
34.6↔	Pleurodese
34.72↔	Verschluss einer Thorakostomie
34.73↔	Verschluss anderer Thoraxfisteln

34.74↔	Korrektur einer Brustwanddeformität
34.79↔	Sonstige plastische Reko an der Brustwand
34.81↔	Exzision von Läsion oder Gewebe am Zwerchfell
34.82↔	Naht eines Zwerchfellrisses
34.83↔	Verschluss einer Zwerchfellfistel
34.84↔	Sonstige plastische Rekonstruktion am Zwerchfell
35.10↔	ValvPlast am off Herz, ohne Ersatz, Klap nicht bez
35.11↔	ValvPlast der AortKlapp am off Herzen, ohne Ersatz
35.12↔	ValvPlast der Mitralkl am off Herzen, ohne Ersatz
35.13↔	ValvPlast der PulmKlapp am off Herzen, ohne Ersatz
35.14↔	ValvPlast der TrikuspKlap am off Herz, ohne Ersatz
35.20↔	Herzklappenersatz, Klappe nicht bezeichnet
35.21↔	Aortenklappenersatz mit Graft
35.22↔	Sonstiger Aortenklappenersatz
35.23↔	Mitralklappenersatz mit Graft
35.24↔	Sonstiger Mitralklappenersatz
35.25↔	Pulmonalklappenersatz mit Graft
35.26↔	Sonstiger Pulmonalklappenersatz
35.27↔	Trikuspidalklappenersatz mit Graft
35.28↔	Sonstiger Trikuspidalklappenersatz
35.31↔	Papillarmuskeloperation
35.32↔	Sehnenfaden-Operation
35.33↔	Anuloplastik
35.34↔	Infundibulektomie
35.35↔	Operationen an den Trabeculae carneae cordis
35.39↔	OP an anderen, an die Herzkl angrenz, Strukturen
35.41↔	Vergrösserung eines bestehenden VHSeptDef
35.42↔	Bildung von Herzseptumdefekten
35.50↔	Korr von nicht näher bez HerzseptDef mit Prothese
35.51↔	Korr eines VHSeptDef mit Prothese, offene Technik
35.53↔	Korrektur Ventrikelseptumdefekt mit Prothese, offener Zugang
35.54↔	Korr von Endokardkissendef (AV-Kanal) mit Prothese
35.60↔	Korr eines nicht bez HerzseptDef mit Bio-Graft
35.61↔	Korrektur eines Vorhofseptumdefektes mit Bio-Graft
35.62↔	Korrektur eines VSD mit Bio-Graft
35.63↔	Korr von Endokardkissendef (AV-Kan) mit Bio-Graft
35.70↔	So ni näher bez Korr von ni näher bez HerzseptDef
35.71↔	Sonstige nicht näher bez Korrektur eines VHSeptDef
35.72↔	Sonstige und nicht näher bez Korrektur eines VSD
35.73↔	So u ni näh bez Korr v Endokardkissendef (AV-Kan)
35.81↔	Totalkorrektur einer Fallot-Tetralogie
35.82↔	Totalkorr von total falsch mündenden Pulmonalvenen
35.83↔	Totale Rekonstruktion des Truncus arteriosus
35.84↔	Totalkorr d Transp d gross Gef, ni andorts klass
35.91↔	Interatriale Transposition des venösen Rückflusses
35.92↔	Erzeug eines Cond zw rechtem Ventr und PulmonArt
35.93↔	Erzeug eines Cond zwischen linkem Ventr und Aorta
35.94↔	Erzeugen eines Cond zwischen Vorhof und PulmonArt
35.95↔	Revision einer Korrekturoperation am Herzen
35.98↔	Sonstige Operationen an Herzsepten
35.99↔	Sonstige Operationen an Herzklappen
36.03↔	Koronarangioplastik am offenen Thorax
36.10↔	Aortokoronarer Bypass zur MyokRevask, n.n.bez.
36.11↔	(Aorto)koronarer Bypass an einer einzelnen KorArt
36.12↔	(Aorto)koronarer Bypass an zwei Koronararterien
36.13↔	(Aorto)koronarer Bypass an drei Koronararterien
36.14↔	(Aorto)koronarer Bypass an vier und mehr KorArt
36.15↔	Einf Bypass zwischen A. mamm interna und KorArt
36.16↔	Zweifacher A. mammaria int-Koronarart Bypass
36.19↔	Sonstige BypAnast zur Myokard Revaskularisation
36.31↔	Transmyokardiale Revask am offenen Thorax
36.32↔	Sonstige transmyokardiale Revaskularisation
36.33↔	Endoskopische transmyokardiale Revask
36.34↔	Perkutane transmyokardiale Revask
36.39↔	Sonstige Herz-Revaskularisation
37.11↔	Kardiotomie
37.12↔	Perikardiotomie
37.31↔	Perikardektomie
37.32↔	Aneurysmektomie am Herzen
37.33↔	Exz o Destr von and Läs o Gew des Herz, off Zug
37.35↔	Partielle Ventrikulektomie
37.41↔	Implantation von prothetischem herzunterst Syst
37.52↔	Implantation eines kompletten Herzersatzsystems
37.53↔	Ers o Repar d thor Einheit e kompl Herzersatzsyst
37.54↔	Ers/Repar so implantb Bestandt komplHerzersatzsyst
37.62↔	Einsetzen von ni-implantbar herzunterst System
37.63↔	Reparatur von herzunterstützendem System
37.65↔	Implantation von äusserlichem herzunterst System
37.66↔	Einsetzen von implantierbarem herzunterst System
37.67↔	Implantation eines herzmskstimul Systems
37.91↔	Offene Herzmassage
37.94.00↔	Implantation eines Defibrillators, nnbez
37.94.01↔	Implantation eines Defibrillators, 1K
37.94.02↔	Implantation eines Defibrillators, 2K
37.94.03↔	Implantation eines Defibrillators, biventr
37.96↔	Implant nur des Pulsgener e autom Kardiov/Defibr
37.98↔	Ersetz nur des Pulsgener e autom Kardiov/Defibr
37.99.01↔	Intramyokardiale Stammzelltherapie oh Anr
37.99.02↔	Intramyokardiale Stammzelltherapie m Anr
38.04↔	Inzision der Aorta
38.15↔	Endarterektomie der anderen thorakalen Gefässe
38.31↔	Resektion von intrakr Gefässen mit Anastomose
38.34↔	Resektion der Aorta mit Anastomose
38.35↔	Resektion von thorakalen Gefässen mit Anastomose
38.36↔	Resektion von abdominalen Arterien mit Anastomose
38.41↔	Resektion von intrakr Blutgefässen mit Ersatz
38.45↔	Resektion von thorakalen Blutgefässen mit Ersatz
38.47↔	Resektion von abdominalen Venen mit Ersatz
38.61↔	Sonstige Exzision von intrakraniellen Gefässen
38.63↔	Sonstige Exzision von Gefässen der oberen Extrem
38.64↔	Sonstige Exzision der Aorta
38.65↔	Sonstige Exzision von thorakalen Gefässen
38.81↔	Sonstiger chir Verschluss von intrakr Gefässen
38.84↔	Sonstiger chirurgischer Verschluss der Aorta
38.85↔	Sonstiger chir Verschl von anderen thor Gefässen
39.0↔	Shunt einer systemischen zur Pulmonalarterie
39.1↔	Intra-abdominaler venöser Shunt
39.21↔	Anastomose von der V. cava zur A. pulmonalis
39.28↔	Extrakraniell-intrakranieller Gefäss-Bypass
39.49↔	Sonstige Revision nach vaskulärem Eingriff
39.51↔	Aneurysma-Clipping
39.52↔	Sonstige Korrektur eines Aneurysmas
39.53↔	Verschluss einer arteriovenösen Fistel
39.54↔	Re-entry Operation (Aorta)
39.56↔	Plastische Reko eines Blutgefässes mit GewPatch
39.57↔	Plastische Reko mit synthetischem Patch Graft
39.58↔	Plast Reko eines Blutgef mit Patch Graft n.n.bez.
39.59↔	Sonstige plastische Rekonstruktion eines Gefässes
39.61↔	Extrakorp Zikulat (ECC) z Unterstütz d offHerzchir
39.66↔	Perkutaner kardiopulmonaler Bypass
39.72↔	Endvask plast Reko o Okkl von Gef am Kopf und Ha
39.79↔	Sonstige endovask Korr (von Aneurysm) an sonst Gef
40.51↔	Radikale Exzision von axillären Lymphknoten
40.52↔	Radikale Exzision von periaortalen Lymphknoten
40.53↔	Radikale Exzision von iliakalen Lymphknoten
40.54↔	Radikale Exzision der Leistengegend
40.62↔	Fistulierung des Ductus thoracicus
40.63↔	Verschluss einer Fistel des Ductus thoracicus
40.64↔	Ligatur des Ductus thoracicus
40.69↔	Sonstige Operationen am Ductus thoracicus
42.10↔	Ösophagostomie, n.n.bez.
42.11↔	Zervikale Ösophagostomie
42.12↔	Exteriorisation einer ösophagealen Tasche
42.19↔	Sonstige Fistulisierung des Ösophagus nach aussen
42.40↔	Ösophagektomie, n.n.bez.
42.41↔	Partielle Ösophagektomie
42.42↔	Totale Ösophagektomie
42.51↔	Intrathorakale Ösophagoösophagostomie
42.52↔	Intrathorakale Ösophagogastrostomie
42.53↔	Intrathor ÖsophAnast mit IntPos von Dünndarm

42.54↔	Sonstige intrathorakale Ösophagoenterostomie
42.55↔	Intrathor ÖsophAnast mit IntPos von Dickdarm
42.56↔	Sonstige intrathorakale Ösophagokolostomie
42.58↔	Intrathor ÖsophAnast mit anderer Interposition
42.59↔	Sonstige intrathorakale Ösophagusanastomose
42.61↔	Prästernale Ösophagoösophagostomie
42.62↔	Prästernale Ösophagogastrostomie
42.63↔	Prästernale ÖsophAnast mit IntPos von Dünndarm
42.64↔	Sonstige prästernale Ösophagoenterostomie
42.65↔	Prästernale ÖsophAnast mit IntPos von Dickdarm
42.66↔	Sonstige prästernale Ösophagokolostomie
42.68↔	Sonstige prästernale ÖsophAnast mit Interposition
42.69↔	Sonstige prästernale Ösophagusanastomose
42.7↔	Ösophagomyotomie
42.81↔	Einsetzen eines permanenten Tubus in den Ösophagus
42.82↔	Naht einer Ösophagus-Verletzung
42.83↔	Verschluss einer Ösophagostomie
42.85↔	Plastische Rekonstruktion an einer ÖsophSten
42.87↔	Sonstiges Transplantat am Ösophagus
42.89↔	Sonstige Rekonstruktion am Ösophagus
42.91↔	Ligatur von Ösophagusvarizen
43.0↔	Gastrotomie
43.5↔	Partielle Gastrekt mit Anastomose zum Ösophagus
43.6↔	Partielle Gastrektomie mit Anastomose zum Duodenum
43.7↔	Partielle Gastrektomie mit Anastomose zum Jejunum
43.81↔	Partielle Gastrektomie mit Dünndarmtransposition
43.89↔	Sonstige partielle Gastrektomie
43.91↔	Totale Gastrektomie mit intestinaler Interposition
43.99↔	Sonstige totale Gastrektomie
44.00↔	Vagotomie, n.n.bez.
44.01↔	Trunkuläre Vagotomie
44.02↔	Superselektive Vagotomie
44.03↔	Sonstige selektive Vagotomie
44.29↔	Sonstige Pyloroplastik
44.31↔	Hoher Magen-Bypass
44.38↔	Laparoskopische Gastroenterostomie
44.39↔	Sonstige Gastroenterostomie
44.5↔	Revision einer Magenanastomose
44.61↔	Naht einer Magenverletzung
44.63↔	Verschluss einer anderen Magenfistel
44.64↔	Gastropexie
44.65↔	Ösophagogastroplastik
44.66↔	So Massnahm zur Reko der ösoph-gastr SpinktFunkt
44.67↔	Laparosk Massnahm z Reko d ösoph-gastr SpinktFunkt
44.68↔	Laparoskopische Gastroplastik
44.95↔	Laparoskopische restriktive Magenoperation
44.96↔	Laparoskopische Revision von restriktiven MagOP
44.97↔	Laparosk Entf von Vorricht(en) einer MagRestr
44.98↔	(lLaparosk) Anpassen von adjustbar MagRestrVorr
45.50↔	Isolation eines Darmsegments, n.n.bez.
45.51↔	Isolation eines Dünndarmsegments
45.52↔	Isolation eines Dickdarmsegments
45.61↔	Multiple Segmentresektion am Dünndarm
45.62↔	Sonstige Teilresektion am Dünndarm
45.63↔	Totalexstirpation des Dünndarms
45.71↔	Multiple Segmentresektion am Dickdarm
45.73↔	Hemikolektomie rechts
45.74↔	Resektion des Colon transversum
45.75↔	Hemikolektomie links
45.76↔	Sigmoidektomie
45.79↔	Sonstige Teilresektion am Dickdarm
45.8↔	Totale intraabdominelle Kolektomie
45.90↔	Intestinale Anastomose, n.n.bez.
45.91↔	Dünndarm-Dünndarm-Anastomose
45.92↔	Anastomose des Dünndarms zum Rektumstumpf
45.93↔	Sonstige Dünndarm-Dickdarm-Anastomose
45.94↔	Dickdarm-Dickdarm-Anastomose
45.95↔	Anastomose zum Anus
48.41↔	Submuköse Rektumresektion nach Soave
48.49↔	Sonstige Rektumresektion mit Durchzugsverfahren
48.5↔	Abdominoperineale Rektumresektion
48.61↔	Transsakrale Rektosigmoidektomie
48.62↔	Anteriore RektRes mit gleichzeitiger Kolostomie
48.63↔	Sonstige anteriore Rektumresektion
48.64↔	Posteriore Rektumresektion
48.65↔	Rektumresektion nach Duhamel
48.69↔	Sonstige Rektumresektion
48.74↔	Rektorektostomie
49.74↔	M. gracilis-Transposition bei Analinkontinenz
50.0↔	Hepatotomie
50.22↔	Partielle Hepatektomie
50.23↔	Offene Exzision von Läsion Leber
50.25↔	Laparoskopische Exzision Läsion Leber
50.3x.00↔	Lobektomie der Leber, n.n.bez.
50.3x.01↔	Lobekt/Hemihepa/Res mehr Lebersegm auss TrPl
50.3x.08↔	Lebersegmentresekt, sonstige oder nnbez, auss TrPl
50.3x.11↔	Lobekt/Hemihepa/Res me Lebersegm z LebSpend
50.3x.18↔	So oder nnbez anatomische Leberresektion, z TrPl
50.4↔	Totale Hepatektomie
50.61↔	Verschluss einer Leberverletzung
51.31↔	Anastomose zwischen Gallenblase und hepat Gängen
51.32↔	Anastomose zwischen Gallenblase und Darm
51.33↔	Anastomose zwischen Gallenblase und Pankreas
51.34↔	Anastomose zwischen Gallenblase und Magen
51.35↔	Sonstige Anastomose der Gallenblase
51.36↔	Choledochoenterostomie
51.37↔	Anast zwischen Ductus hepaticus und GastrIntTrkt
51.39↔	Sonstige Gallenganganastomose
51.43↔	Einsetzen eines choledHepat Katheters zur Dekompr
51.69↔	Exzision eines anderen Gallengangs
51.72↔	Choledochoplastik
51.79↔	Plastische Rekonstruktion anderer Gallenwege
51.94↔	Revision einer Gallenwegsanastomose
52.09↔	Sonstige Pankreatotomie
52.22↔	So Exz o Destr v Läs o Gew an Pankr u anDuct pancr
52.4↔	Interne Drainage einer Pankreaszyste
52.51↔	Proximale Pankreatektomie
52.52↔	Kaudale Pankreatektomie
52.53↔	Radikale subtotale Pankreatektomie
52.59↔	Sonstige partielle Pankreatektomie
52.6↔	Totale Pankreatektomie
52.7↔	Radikale Pankreatikoduodenektomie
52.92↔	Sondierung des Ductus pancreaticus
52.96↔	Anastomose des Pankreas
52.99↔	Sonstige offene Operationen am Pankreas
53.7↔	Operation einer ZwerchfHern, abdominaler Zugang
53.80↔	OP einer ZwerchfHern durch thor Zugang, n.n.bez.
53.81↔	Plikatur des Zwerchfells
53.82↔	Operation einer parasternalen Hernie
54.94↔	Formung eines peritoneovaskulären Shunts
57.71↔	Radikale Zystektomie
57.87↔	Rekonstruktion an der Harnblase
68.8↔	Becken-Eviszeration
71.5↔	Radikale Vulvektomie
76.44↔	Totale Ostektomie an anderen GSchK mit glz Reko
76.46↔	Sonstige Rekonstruktion an anderen GSchK
77.91↔	Totale Res von Skapula, Klav, Rippen und Sternum
81.00↔	Spondylodese, n.n.bez.
81.01↔	Spondylodese an Atlas-Axis
81.02↔	Sonstige zervikale Spondylodes mit ventr Zugang
81.03↔	Sonstige zervikale Spondylodes mit dorsalem Zugang
81.04↔	Dorsale und dorsolumb Spondylodes, ventr Zugang
81.05↔	Dorsale und dorsolumb Spondylodes, dorsaler Zugang
81.06↔	Lumbale und lumbosakr Spondylodes, ventr Zugang
81.07↔	Lumb und lumbosakr Spondylodes, intratransvers Zug
81.08↔	Lumbale und lumbosakr Spondylodes, dorsaler Zugang
81.11↔	Arthrodese am Sprunggelenk
81.12↔	Arthrodese Double
81.22↔	Knie-Arthrodese
81.31↔	Reoperation einer Spondylodese an Atlas-Axis

81.32↔ ReOP einer sonst zerv Spondylodes mit ventr Zugang
81.33↔ ReOP einer sonst zerv Spondylodes mit dors Zugang
81.34↔ ReOP e dors und dorsolumb Spondylodes, ventr Zug
81.35↔ ReOP e dors und dorsolumb Spondylodes, dors Zug
81.36↔ ReOP e lumb und lumbosakr Spondylodes, ventr Zug
81.37↔ ReOP e lumb u lumbosakr Spondylodes,intratransvZug
81.38↔ ReOP e lumb und lumbosakr Spondylodes, dors Zug
81.39↔ Reoperation einer Spondylodese, n.a.klass.
81.62↔ Spondylodes oder ReOP e Spondylodes von 2-3 Wirb
81.63↔ Spondylodes oder ReOP e Spondylodes von 4-8 Wirb
81.64↔ Spondylodes o ReOP e Spondylodes von 9 o mehr Wirb
81.65↔ Vertebroplastik
81.66↔ Kyphoplastik
84.51↔ Einsetzen von interkorporellen Implantaten
84.59↔ Einsetzen von sonstiger vertebralen Vorrichtung
86.73↔ Anbr von gestielt oder freiem Lappen an die Hand
86.94↔ Ein-/ErsetzPulsgener eNeurostim einzLeit, ni aufladbar spezif
86.95↔ Ein-/ErsetzPulsgener eNeurostim doppLeit, ni aufladbar spezif
86.96↔ Einsetz o Ersetz von sonst Pulsgenerat e Neurostim
86.97↔ Einsetzen aufladb Neurostim, aufladb, 1L
86.98↔ Einsetzen aufladb Neurostim, aufladb, 2L
92.39.00↔ Stereotaktische Radiochirurgie, n.a.klass.
92.39.01↔ And HochvoltstTh: Stereot Bestr, fraktioniert, zereb
92.39.11↔ And HochvoltstTh: Stereot Bestr, frakt, extrazereb

Prozedur KORP-2

00.70↔ Revision einer Hüftendoprothese, sowohl
00.71↔ Revision einer Hüftendoprothese, azetabu
00.72↔ Revision einer Hüftendoprothese, femoral
00.73↔ Revision von Hüftprothese, nur azetabulä
00.80↔ Revision einer Knieprothese, total
00.81↔ Revision einer Knieprothese, Tibiakompon
00.82↔ Revision einer Knieprothese, Femurkompon
00.83↔ Revision einer Knieprothese, Patellarkom
00.84↔ Revision einer Knietotalendoprothese, Ti
00.85↔ Ersatz Oberfl Hüftgel total, Azetabulum/Femurkopf
00.86↔ Ersatz Oberfläche Hüftgelenk, Femurkopf
00.87↔ Ersatz Oberfläche Hüftgelenk, Azetabul
81.51↔ Totalendoprothese des Hüftgelenks
81.52↔ Partielle Hüftarthroplastik
81.53↔ Revision einer Hüftendoprothese, nicht näher bezeichnet
81.54↔ Totalendoprothese des Kniegelenks
81.55↔ Revision einer Knieprothese, nicht näher bezeichnet
81.56↔ Totalprothese des oberen Sprunggelenks
81.59↔ Revision des GelErs der unteren Extrem, n.n.bez.

Prozedur KORP-3

96.72‡↔ Kont mech Beatm währ 96 aufeinanderfolg Std o läng

Funktion

Komplizierende Prozeduren

Funk
KP
Ja
Komplizierende
Prozeduren
Ja
True
Nein
False

Komplizierende Prozeduren

Komplizierende Prozeduren

Komplizierende Prozeduren

Mindestens zwei unterschiedliche Prozeduren aus Tabelle KP-2 oder (Prozedur in Tabelle KP-2 oder Diagnose in Tabelle KP-1 oder Dauer der maschinellen Beatmung > 24 Stunden und Dauer der maschinellen Beatmung < 96 Stunden) und (Prozedur in Tabelle KP-3 oder Prozedur in Tabelle KP-4) oder Prozedur in Tabelle KP-2 und Diagnose in Tabelle KP-1 oder Prozedur in Tabelle KP-2 und Dauer der maschinellen Beatmung > 24 Stunden und Dauer der maschinellen Beatmung < 96 Stunden oder Diagnose in Tabelle KP-1 und Dauer der maschinellen Beatmung > 24 Stunden und Dauer der maschinellen Beatmung < 96 Stunden

Diagnose KP-1

D65.0	Erworb Afibrinogenämie
D65.1	Dissemin intravas Gerinn [DIG, DIC]
D65.2	Erworb Fibrinolyseblutung
D65.9	DefibrinatSynd, nnb
D69.53	Heparin-induzierte Thrombozytopenie Typ II
R65.1	Syst inflam Response-Synd [SIRS] infekt m Organkomp
R65.3	Syst inflam Response-Synd [SIRS] ni-infekt m Org.komp

Prozedur KP-2

34.04‡↔	Einsetzen eines interkost Katheters zur Drainage
39.65.00‡↔	Extrakorporelle Membranoxygenierung [ECMO]
39.65.01‡↔	Interventional lung assist (ILA)
39.95.01‡↔	Hämofiltration, kontinuierlich, venovenö
39.95.02‡↔	Hämodialyse, kontinuierlich, venovenös,
39.95.03‡↔	Hämodiafiltration, kontinuierlich, venov
39.97‡↔	Sonstige Perfusion
50.92‡↔	Extrakorporelle Leberassistierung
51.98‡↔	Sonstige perkutane Massnahmen an den Gallenwegen
52.01‡↔	Drainage einer Pankreaszyste durch Katheter
86.07‡↔	Einsetz e vollst implantbar Vorricht mit vask Zug
99.01‡↔	Austauschtransfusion
99.09.00‡↔	Transfusion von Spenderlymphozyten
99.71‡↔	Therapeutische Plasmapherese
99.72‡↔	Therapeutische Leukopherese
99.73‡↔	Therapeutische Erythrophorese
99.74‡↔	Therapeutische Thrombopherese
99.76‡↔	Extrakorporale Immunadsorption
99.79.00‡↔	Sonstige therapeutische Apherese, n.n.be
99.88‡↔	Therapeutische Photopherese

Prozedur KP-3

00.10‡↔	Implantation einer chemotherapeutischen Substanz
03.8‡↔	Injekt einer destruier Substanz in den Spinalkan
34.92‡↔	Intrapleurale Injektion
39.95.00‡↔	Hämofiltration, nnbez
39.95.04‡↔	High-volume hemofiltration [HVHF]
54.98‡↔	Peritonealdialyse
93.93‡↔	Nicht-mechanische Methoden der Reanimation
99.25.04‡↔	Hypertherme intraperitoneale Chemotherap
99.28.01‡↔	Instill zytotox Mat u Immunmodulatoren, intrathekal
99.28.02‡↔	Instill zytotox Mat u Immunmodulat, intrazerebral
99.28.03‡↔	Instill zytotox Mat u Immunmodulat, Pleurahöhle
99.28.04‡↔	Instill zytotox Mat u Immunmodulatoren, intraperiton
99.28.05‡↔	Instill zytotox Mat u Immunmodulatoren, Harnblase
99.28.06‡↔	Instill zytotox Mat u Immunmodulatoren, Nierenbeck
99.28.08‡↔	Instill zytotox Mat u Immunmodulatoren, sonst
99.60‡↔	Kardiopulmonale Reanimation, n.n.bez.
99.63‡↔	Äussere Herzmassage

Prozedur KP-4

01.10↔	Monitoring des intrakraniellen Drucks
01.16↔	Monitoring der zerebralen Sauerstoffsättigung
01.17↔	Monitoring der Gehirntemperatur
37.41↔	Implantation von prothetischem herzunterst Syst
37.52↔	Implantation eines kompletten Herzersatzsystems
37.61↔	Implantation einer intraaortalen Ballonpumpe
37.65↔	Implantation von äusserlichem herzunterst System
37.66↔	Einsetzen von implantierbarem herzunterst System
37.68↔	Einsetzen von perkut externem herzunterst System
37.91↔	Offene Herzmassage
92.20↔	Infusion von flüssigem Radioisotop
92.21.00↔	Oberflächenstrahlentherapie: n.n.bez.
92.21.01↔	Oberflächenstrahlenther: Bis 2 Bestrahlungsfelder
92.21.02↔	OberflächenstrTher: Mehr als 2 Bestrahlungsfelder
92.22.00↔	Orthovoltstrahlentherapie: n.n.bez.
92.22.01↔	Orthovoltstrahlenther: Bis 2 Bestrahlungsfelder
92.22.02↔	Orthovoltstrahlenther: Mehr als 2 Bestrahlungsfelder
92.22.11↔	Intraoperative Röntgenstrahlentherapie, bis 300 kV
92.22.12↔	Intraoperative Röntgenstrahlenther, 300 kV - < 1 MV
92.22.19↔	Intraoperative Röntgenstrahlentherapie, sonstige
92.23.00↔	Hochvoltstrahlentherapie, n.n.bez.
92.23.01↔	Telekobaltgerät bis zu 2 Bestrahlungsfelder
92.23.02↔	Telekobaltgerät 3 bis 4 Bestrahlungsfelder
92.23.03↔	Telekobaltger me a 4 BestrahlFeld od 3D-gep Bestr
92.23.08↔	Hochvoltstrahlentherapie: andere Isotope
92.23.09↔	Telekobaltgerät, Sonstige
92.24.00↔	Teleradiotherapie m Photonen, Linearbeschl, nnbez
92.24.01↔	Teleradiotherapie m Photonen, Linearbeschl, Grossf
92.24.02↔	Teleradiotherapie m Elektr, Linearbeschl, Halbkörp
92.24.03↔	Teleradiotherapie m Elektr, Linearbeschl, Ganzkörp
92.24.04↔	TeleradTher mit Phot, LinBeschl, IntrOp StrahlTher
92.24.09↔	TeleradTher mit Phot, LinBeschl, sonstige
92.24.11↔	TeleradTher Phot LinBe bis 2 BestrF: M bildg Einst
92.24.12↔	TelerTher Phot LiBe me a 2 BeF: M bildgest Einst
92.24.13↔	TelerTher Phot LiBe 3-D gepl Best: M bildgest Einst
92.24.14↔	TeleR Phot intensMod RadTher: M bildgest Einst
92.24.21↔	TeleR Phot LinBe, bis zu 2 BestrF: Oh bildg Einst
92.24.22↔	TeleR Phot LinBe, me a 2 BestrF: Oh bildg Einst
92.24.23↔	TeleR Phot LinBe, 3-D gepl Best: Oh bildg Einst
92.24.24↔	TeleR Phot LinBe, intMod Radiother: Oh bildg Einst
92.25.00↔	Teleradiotherapie m Elektr, Linearbeschl, nnbez
92.25.01↔	Teleradiotherapie m Elektr, Linearbeschl, Grossf
92.25.02↔	Teleradiotherapie m Elektr, Linearbeschl, Halbkörp
92.25.03↔	Teleradiotherapie m Elektr, Linearbeschl, Ganzkörp
92.25.04↔	TeleradTher mit Elektr, LinBeschl, IntrOp StrahlTher
92.25.09↔	TeleradTher mit Elektr, LinBeschl, sonstige

92.25.11↔ TeleradTher Elektr LinBe, M bildg Einst
92.25.12↔ TeleradTher Elektr LinBe b 2 BestrF: M bildg Einst
92.25.13↔ TelerTher Elektr LiBe me a 2 BeF: M bildgest Einst
92.25.14↔ TelerTher Elek LiBe 3-D gepl Best: M bildgest Einst
92.25.15↔ TeleR Elektr intensMod RadTher: M bildgest Einst
92.25.21↔ TeleR Elektr LinBe, bis zu 2 BestrF: Oh bildg Einst
92.25.22↔ TeleR Elektr LinBe, me a 2 BestrF: Oh bildg Einst
92.25.23↔ TeleR Elektr LinBe, 3-D gepl Best: Oh bildg Einst
92.25.24↔ TeleR Elek LinBe, intMod Radiother: Oh bildg Einst
92.26↔ Teleradiotherapie mit anderen Partikelstrahlen
92.27.00↔ Brachytherapie Körperoberfl, so od nnbez ApplikatOrt
92.27.10↔ Brachytherapie weibl GeschlOrgane nnbez
92.27.11↔ Brachytherapie intrauterin
92.27.12↔ Brachytherapie intravaginal
92.27.13↔ Brachytherapie intrauterin u intravaginal kombiniert
92.27.21↔ Brachytherapie Körperoberfläche
92.27.22↔ Brachytherapie intrakavitär
92.27.23↔ Brachytherapie intraluminal
92.27.30↔ Brachytherapie Gefäss nnbez
92.27.31↔ Brachytherapie Koronargefäss
92.27.39↔ Brachytherapie so Gefäss
92.27.70↔ Radioaktive Moulagen, n.n.bez.
92.27.71↔ Konstrukt u Applikat v oberfl radioaktiven Moulagen
92.27.72↔ Konstrukt u Applikat v ni auf d KöOberfl verw Applik
92.27.73↔ Konstruktion und Applikation von Augenapplikatoren
92.27.79↔ Radioaktive Moulagen, sonstige
92.28.00↔ Injektion oder Instillation von Radioisotopen nnbez
92.28.01↔ Instillation off Radionuklide in Gelenke
92.28.02↔ Radiojodth bis 1,2 GBq ohne rh-TSH
92.28.03↔ Radiojodth bis 1,2 GBq mit rh-TSH
92.28.04↔ Radiojodth bis 5 GBq ohne rh-TSH
92.28.05↔ Radiojodth bis 5 GBq mit rh-TSH
92.28.06↔ Radiojodth über 5 GBq ohne rh-TSH
92.28.07↔ Radiojodth über 5 GBq mit rh-TSH
92.28.20↔ Radioimmuntherapie mit 90Y, parent
92.29.00↔ Brachyther m umschloss Radionukliden, nnbez
92.29.09↔ Brachytherapie m umschloss Radionukliden, sonst
92.29.11↔ Interst Brachyth m Impl entf Strahl i e E, nied Dos
92.29.12↔ Interst Brachyth m Impl entf Strahl i e E, gep Dos
92.29.13↔ Interst Brachyth m Impl entf Strahl i e E, ho Dos
92.29.19↔ Interst Brachyth m Impl entf Strahl i e E, sonst
92.29.21↔ Interst Brachyth m Volimpl entf Strahl i m E, nd Dos
92.29.22↔ Interst Brachyth m Volimpl entf Strahl i m E, gp Dos
92.29.23↔ Interst Brachyth m Volimpl entf Strahl i m E, ho Dos
92.29.29↔ Interst Brachyth m Volimpl entf Strahl i m E, sonst
92.29.31↔ Interst Brachyth m Volimpl entf Strahl, bis 10 Q
92.29.32↔ Interst Brachyth m Volimpl entf Strahl, m a 10 Q
92.29.40↔ Brachyth m Oberflächenapplikatoren, nnbez
92.29.49↔ Brachyth m Oberflächenapplikatoren, sonst
92.29.51↔ Entf v umschl Radionukl o inakt Appl unter Anästh
92.29.60↔ Konst u Anp v Fix- u Bhdlhilfen b Str, Fix, nnbez
92.29.61↔ Konst u Anp v Fix- u Bhdlhilfen b Str, Fix, einfach
92.29.62↔ Konst u Anp v Fix- u Bhdlhilfen b Str, Fix, mittl SG
92.29.63↔ Konst u Anp v Fix- u Bhdlhilfen b Str, Fix, komplex
92.29.64↔ Konst u Anp v Fix- u Bhdlghilfen b Str, Bhdlghilfen
92.29.65↔ Konst u Anp v Fix- u Bhdlghilf b Str, ind Bl o VK
92.29.69↔ Konst u Anp v Fix- u Bhdlghilf b Strahlenth, sonst
92.29.70↔ BestrahlSim ext Bestrahl u Brachyth, nnbez
92.29.71↔ BestrSim ext Bestrahl u Brachyth, CT-Sim ext Best
92.29.72↔ BestrSim ext Bestr u Brachyth, CT-Sim Brachyth
92.29.73↔ BestrSim ext Bestr u Brachyth, Feldf m Sim, o 3D
92.29.74↔ BestrSim ext Bestr u Brachyth, Feldf m Sim, m 3D
92.29.79↔ BestrSim ext Bestrahl u Brachyth, sonst
92.29.80↔ BestrPl perk Bestrahl u Brachyth, nnbez
92.29.81↔ BestrahlPlan f d intensitätsmod RadioTher
92.29.82↔ BestrPl perk Best u Brachyth, BestrPl m CT u MRT
92.29.83↔ BestrPl perk Best u Brachyth, BestrPl Brachyth, mi
92.29.84↔ BestrPl perk Best u Brachyth, BestrPl Brachyth, ko
92.29.85↔ BestrPl perk Best u Brachyth, BestrPl o ind Dos
92.29.86↔ BestrahlPlan f perkut Bestrahl, m individ Dosisplan
92.29.89↔ BestrPl perkutane Bestrahlung u Brachyth, sonst
92.30.01↔ Stereotaktische Bestrahlung, einzeitig, zerebral
92.30.02↔ Stereotakt Bestrahlung, einzeitig, extrazerebral
92.30.90↔ Stereotaktische Radiochirurgie, nnbez
92.31.00↔ Radiochirurgie mit Photonen n.n. bez., zerebral
92.31.10↔ Radiochirurgie mit Photonen nnbez, extrazerebral
92.32.00↔ Mehrquellige Photon-Radiochirurgie
92.32.01↔ Mehrquellige Photon-Radiochirurgie: Gamma-knife
92.33.00↔ Teilchen-Radiochirurgie
92.33.01↔ And HochvoltstrTh: Stereotakt Bestr, einzeit, zereb
92.33.11↔ And HochvoltstTh: Stereot Bestr, einz, extrazereb
92.39.01↔ And HochvoltstTh: Stereot Bestr, fraktioniert, zereb
92.39.11↔ And HochvoltstTh: Stereot Bestr, frakt, extrazereb
92.41↔ Intraoperative Strahlentherapie mit Elektronen

Funktion

Dialyse

Funk
DIAL
Ja
Dialyse
Ja
True
Nein
False

Dialyse

Dialyse

Dialyse

Prozedur in Tabelle DIAL-1

Prozedur DIAL-1

39.95.00‡↔ Hämofiltration, nnbez
39.95.01‡↔ Hämofiltration, kontinuierlich, venovenö
39.95.02‡↔ Hämodialyse, kontinuierlich, venovenös,
39.95.03‡↔ Hämodiafiltration, kontinuierlich, venov
39.95.04‡↔ High-volume hemofiltration [HVHF]
54.98‡↔ Peritonealdialyse

Funktion

Polytrauma

Funk
PTR
Ja
Polytrauma
Ja
True
Nein
False

Polytrauma

Polytrauma

Polytrauma

Hauptdiagnose in Tabelle PTR-1 und Diagnose in mindestens zwei der Tabellen PTR-2, PTR-3, PTR-4, PTR-5, PTR-6, PTR-7, PTR-8, PTR-9

Hauptdiagnose PTR-1

S02.0	Schädeldachfraktur
S02.1	Schädelbasisfraktur
S02.2	Nasenbeinfraktur
S02.3	Fraktur Orbitaboden
S02.4	Fraktur Jochbein u Oberkiefer
S02.5	Zahnfraktur
S02.60	Unterkieferfraktur, Teil nnbez
S02.61	Unterkieferfraktur, Processus condylaris
S02.62	Unterkieferfraktur, Subkondylär
S02.63	Unterkieferfraktur, Processus coronoideus
S02.64	Unterkieferfraktur, Ramus mandibulae, nnbez
S02.65	Unterkieferfraktur, Angulus mandibulae
S02.66	Unterkieferfraktur, Symphysis mandibulae
S02.67	Unterkieferfraktur, Pars alveolaris
S02.68	Unterkieferfx, Corpus mandibulae, sonst+nnb Teile
S02.69	Unterkieferfraktur, mehrere Teile
S02.7	Multiple Frakturen Schädel- u Gesichtsschädelknochen
S02.8	Frakturen sonst Schädel- u Gesichtsschädelknochen
S02.9	Fraktur Schädel- u Gesichtsschädelknochen, Teil nnb
S03.0	Kieferluxation
S03.1	Luxation knorpeliges Nasenseptum
S03.2	Zahnluxation
S03.3	Luxation sonst+nnbez Teile Kopf
S03.4	Verstauchung u Zerrung Kiefer
S03.5	Verstauchung Zerrung Gelenke Bänder so+nnb Teile Kopf
S04.0	Sehnerv- u Sehbahnenverletzung
S04.1	Verletzung N. oculomotorius
S04.2	Verletzung N. trochlearis
S04.3	Verletzung N. trigeminus
S04.4	Verletzung N. abducens
S04.5	Verletzung N. facialis
S04.6	Verletzung N. vestibulocochlearis
S04.7	Verletzung N. accessorius
S04.8	Verletzung sonstiger Hirnnerven
S04.9	Verletzung nnbez Hirnnerv
S05.0	Verletzung Konjunktiva u Abrasio corneae, oh Angabe FK
S05.1	Prellung Augapfel u Orbitagewebe
S05.2	Rißverletz/Ruptur Auge m Prolaps/Verlust intraok Gewebe
S05.3	Rißverletz Auge ohne Prolaps/Verlust intraok Gewebe
S05.4	Penetrierende Wunde d Orbita m/oh Fremdkörper
S05.5	Penetrierende Wunde Augapfel m Fremdkörper
S05.6	Penetrierende Wunde Augapfel oh Fremdkörper
S05.7	Abriß Augapfel
S05.8	Sonstige Verletzungen Auge u Orbita
S05.9	Verletz Auge u Orbita, nnb
S06.1	Traumatisches Hirnödem
S06.20	Diffuse Hirn- u Kleinhirnverletzung, nnbez
S06.21	Diffuse Hirnkontusionen
S06.22	Diffuse Kleinhirnkontusionen
S06.23	Multiple intrazerebrale u zerebellare Hämatome
S06.28	Sonstige diffuse Hirn-/Kleinhirnverletzungen
S06.30	Umschriebene Hirn-/Kleinhirnverletzung, nnb
S06.31	Umschriebene Hirnkontusion
S06.32	Umschriebene Kleinhirnkontusion
S06.33	Umschriebenes zerebrales Hämatom
S06.34	Umschriebenes zerebellares Hämatom
S06.38	Sonst umschriebene Hirn-/Kleinhirnverletzungen
S06.4	Epidurale Blutung
S06.5	Traumatische subdurale Blutung
S06.6	Traumatische subarachnoidale Blutung
S06.8	Sonstige intrakranielle Verletzungen
S06.9	Intrakranielle Verletzung, nnbez
S07.0	Zerquetschung Gesicht
S07.1	Zerquetschung Schädel
S07.8	Zerquetschung sonstiger Teile Kopf
S07.9	Zerquetschung Kopf, Teil nnbez
S08.0	Skalpierungsverletzung
S08.1	Traumatische Amputation Ohr
S08.8	Traumatische Amputation sonst Teile Kopf
S08.9	Traumatische Amputation nnb Teil Kopf
S09.0	Verletzung Blutgefäße Kopf, ank
S09.1	Verletzung Muskeln u Sehnen Kopf
S09.2	Traumatische Trommelfellruptur
S09.7	Multiple Verletzungen Kopf
S09.8	Sonstige nb Verletzungen Kopf
S09.9	Nnbez Verletzung Kopf
S10.0	Prellung Rachen
S10.10	Sonst u nnbez oberfl Verletz Rachen: VerletzArt nnbez
S10.11	Sonst u nnbez oberfl Verletz Rachen: Schürfwunde
S10.12	Sonst u nnbez oberfl Verletz Rachen: Blasenb (nichttherm)
S10.13	So u nnbez oberfl Verletz Rach: Insektenbiß/-stich (ungiftig)
S10.14	So u nnbez oberfl Verletz Rach: Oberfl Fremdkörp (Splitter)
S10.18	Sonst u nnbez oberflächl Verletz Rachen: sonstige
S10.7	Multiple oberflächliche Verletzungen des Halses
S10.80	Oberflächliche Verletz so Teile Hals: Verletzungsart nnbez
S10.81	Oberflächliche Verletz so Teile Hals: Schürfwunde
S10.82	Oberfl Verletz so Teile Hals: Blasenbildung (nichttherm)
S10.83	Oberfl Verletz so Teile Hals: Insektenbiß/ -stich (ungiftig)
S10.84	Oberfl Verletz so Teile Hals: Oberflächlicher FK (Splitter)
S10.85	Oberflächl Verletzung so Teile Hals: Prellung
S10.88	Oberflächl Verletzung so Teile Hals: Sonstige
S10.90	Oberflächl Verletzung Hals, Teil nnbez: VerletzArt nnbez
S10.91	Oberflächl Verletzung Hals, Teil nnbez: Schürfwunde
S10.92	Oberfll Verletz Hals, Teil nnbez: Blasenbildung (nichttherm)
S10.93	Oberfll Verletz Hals, Teil nnbez: InsektBiß/-stich (ungiftig)
S10.94	Oberfl Verletz Hals, Teil nnbez: oberfl Fremdkö (Splitter)
S10.95	Oberfl Verletzung Hals, Teil nnbez: Prellung
S10.98	Oberflächl Verletzung Hals, Teil nnbez: Sonstige
S11.01	Offene Wunde: Kehlkopf
S11.02	Offene Wunde: Trachea, Pars cervicalis
S11.1	Offene Wunde mit Beteiligung Schilddrüse
S11.21	Offene Wunde: Rachen
S11.22	Offene Wunde: Ösophagus, Pars cervicalis
S11.7	Multiple offene Wunden des Halses
S11.80	Nnbez offene Wunde sonstiger Teile des Halses
S11.87	Weichteilschaden I. Gr b off Fraktur od Lux Hals
S11.88	Weichteilschaden II. Gr b off Fraktur od Lux Hals
S11.89	Weichteilschaden III. Gr b off Fraktur od Lux Hals
S11.9	Offene Wunde Hals, Teil nnbez
S12.0	Fraktur 1. Halswirbel
S12.1	Fraktur 2. Halswirbel
S12.21	Fraktur 3. Halswirbel
S12.22	Fraktur 4. Halswirbel
S12.23	Fraktur 5. Halswirbel
S12.24	Fraktur 6. Halswirbel
S12.25	Fraktur 7. Halswirbel
S12.7	Multiple Frakturen Halswirbelsäule
S12.8	Fraktur sonstiger Teile im Bereich Hals

S12.9	Fraktur im Bereich Hals, Teil nnbez
S13.0	Traumatische Ruptur zervikale Bandscheibe
S13.10	Luxation Halswirbel, Höhe nnbez
S13.11	Luxation Halswirbel, C1/C2
S13.12	Luxation Halswirbel, C2/C3
S13.13	Luxation Halswirbel, C3/C4
S13.14	Luxation Halswirbel, C4/C5
S13.15	Luxation Halswirbel, C5/C6
S13.16	Luxation Halswirbel, C6/C7
S13.17	Luxation Halswirbel, C7/T1
S13.18	Luxation Halswirbel, sonstige
S13.2	Luxation sonst+nnb Teile im Bereich Hals
S13.3	Multiple Luxationen im Bereich Hals
S13.4	Verstauchung u Zerrung, Halswirbelsäule
S13.5	Verstauchung u Zerrung, Schilddrüsenregion
S13.6	Verstauch u Zerr Gelenke Bänder , so u nnb Teile Hals
S14.0	Kontusion Ödem zervikales Rückenmark
S14.10	Verletzungen zervikales Rückenmark, nnb
S14.11	Komplette QS-Verletz zervikal RM
S14.12	Zentr HalsmarkVerletz (inkompl QS-Verletz)
S14.13	Sonst inkompl QS-Verletz, zervikal RM
S14.2	Verletzung Nervenwurzeln Halswirbelsäule
S14.3	Verletzung Plexus brachialis
S14.4	Verletzung peripherer Nerven, Hals
S14.5	Verletzung zervikaler sympathischer Nerven
S14.6	Verletzung sonst+nnbez Nerven, Hals
S14.70	Verletzung zervikales RM, Höhe nnb
S14.71	Verletzung Rückenmark, C1
S14.72	Verletzung Rückenmark, C2
S14.73	Verletzung Rückenmark, C3
S14.74	Verletzung Rückenmark, C4
S14.75	Verletzung Rückenmark, C5
S14.76	Verletzung Rückenmark, C6
S14.77	Verletzung Rückenmark, C7
S14.78	Verletzung Rückenmark, C8
S15.00	Verletzung A. carotis, Teil nnbez
S15.01	Verletzung A. carotis communis
S15.02	Verletzung A. carotis externa
S15.03	Verletzung A. carotis interna
S15.1	Verletzung A. vertebralis
S15.2	Verletzung V. jugularis externa
S15.3	Verletzung V. jugularis interna
S15.7	Verletzung mehrerer Blutgefäße in Höhe Hals
S15.8	Verletzung sonst Blutgefäße in Höhe Hals
S15.9	Verletzung nnb Blutgefäß in Höhe Hals
S16	Verletzung von Muskeln u Sehnen in Halshöhe
S17.0	Zerquetschung Kehlkopf u Trachea
S17.8	Zerquetschung sonstiger Teile Hals
S17.9	Zerquetschung Hals, Teil nnbez
S18	Traumatische Amputation in Halshöhe
S19.7	Multiple Verletzungen Hals
S19.8	Sonstige nb Verletzungen Hals
S19.9	Nnbez Verletzung Hals
S20.0	Prellung Mamma [Brustdrüse]
S20.10	So u nnbez oberfl Verletz Mamma [BrDrü]: VerletzArt nnbez
S20.11	So u nnbez oberfl Verletz Mamma [BrDrü]: Schürfwunde
S20.12	So u nnbez oberfl Verletz Mamma [BDrü]: Blasenb (n therm)
S20.13	So u nnbez oberfl Verl Mamma [BrDrü]: InsBiß/-stich(ungift)
S20.14	So u nnbez oberfl Verl Mamma [BrDdrü]: oberfl FK (Splitter)
S20.18	So u nnbez oberfl Verletz Mamma [BrDrü]: sonstige
S20.2	Prellung Thorax
S20.30	So oberfl Verletz vordere Thoraxwand, VerletzArt nnb
S20.31	So oberfl Verletz vordere Thoraxwand, Schürfwunde
S20.32	So oberfl Verletz vordere Thoraxwand, Blasenbild (n therm)
S20.33	So oberfl Verletz vord Thoraxwand, InsektBiß/-stich (ungift)
S20.34	So oberfl Verletz vordere Thoraxwand, oberfl FK (Splitter)
S20.38	So oberfl Verletz vordere Thoraxwand, sonstige
S20.40	So oberfl Verletzung hintere Thoraxwand, VerletzArt nnb
S20.41	So oberfl Verletzung hintere Thoraxwand, Schürfwunde
S20.42	So oberfl Verletz hint Thoraxwand, Blasenbild (nichttherm)
S20.43	So oberfl Verletz hint Thoraxwand, InsektBiß/-Stich (ungift)
S20.44	So oberfl Verletz hintere Thoraxwand, oberfl FK (Splitter)
S20.48	So oberfl Verletz hintere Thoraxwand, sonstige
S20.7	Multiple oberflächliche Verletzungen, Thorax
S20.80	Oberfl Verletz so+nnb Teile Thorax, VerletzArt nnb
S20.81	Oberfl Verletz so+nnb Teile Thorax, Schürfwunde
S20.82	Oberfl Verletz so+nnb Teile Thorax, Blasenbild (nichttherm)
S20.83	Oberfl Verletz so+nnb Teile Thorax, InsektBiß/-Stich (ungift)
S20.84	Oberfl Verletzung so+nnb Teile Thorax, oberfl FK (Splitter)
S20.85	Oberfl Verletzung sonst+nnb Teile Thorax, Prellung
S20.88	Oberfl Verletzung sonst+nnb Teile Thorax, sonstige
S21.0	Offene Wunde Mamma [Brustdrüse]
S21.1	Offene Wunde vordere Thoraxwand
S21.2	Offene Wunde hintere Thoraxwand
S21.7	Multiple offene Wunden Thoraxwand
S21.80	Nnbez offene Wunde sonstiger Teile Thorax
S21.83	Off Wunde (jed Teil Thorax) m Verbind zu intrathor Verletz
S21.87	Weichteilschaden I. Gr b off Fraktur od Lux Thorax
S21.88	Weichteilschaden II. Gr b off Fraktur od Lux Thorax
S21.89	Weichteilschaden III. Gr b of Fraktur od Lux Thorax
S21.9	Offene Wunde Thorax, Teil nnbez
S22.00	Fraktur Brustwirbel, Höhe nnbez
S22.01	Fraktur Brustwirbel, T1 u T2
S22.02	Fraktur Brustwirbel, T3 u T4
S22.03	Fraktur Brustwirbel, T5 u T6
S22.04	Fraktur Brustwirbel, T7 u T8
S22.05	Fraktur Brustwirbel, T9 u T10
S22.06	Fraktur Brustwirbel, T11 u T12
S22.1	Multiple Frakturen Brustwirbelsäule
S22.2	Fraktur Sternum
S22.31	Fraktur erste Rippe
S22.32	Fraktur sonstige Rippe
S22.40	Rippenserienfraktur, nnbez
S22.41	Rippenserienfraktur, m Beteiligung erste Rippe
S22.42	Rippenserienfraktur, m Beteiligung von zwei Rippen
S22.43	Rippenserienfraktur, m Beteiligung von drei Rippen
S22.44	Rippenserienfraktur, m Beteiligung vier u mehr Rippen
S22.5	Instabiler Thorax
S22.8	Fraktur sonstiger Teile knöcherner Thorax
S22.9	Fraktur knöcherner Thorax, Teil nnbez
S23.0	Traumatische Ruptur thorakale Bandscheibe
S23.10	Luxation Brustwirbel, Höhe nnbez
S23.11	Luxation Brustwirbel, T1/T2 u T2/T3
S23.12	Luxation Brustwirbel, T3/T4 u T4/T5
S23.13	Luxation Brustwirbel, T5/T6 u T6/T7
S23.14	Luxation Brustwirbel, T7/T8 u T8/T9
S23.15	Luxation Brustwirbel, T9/T10 u T10/T11
S23.16	Luxation Brustwirbel, T11/T12
S23.17	Luxation Brustwirbel, T12/L1
S23.2	Luxation sonst+nnbez Teile Thorax
S23.3	Verstauchung u Zerrung Brustwirbelsäule
S23.4	Verstauchung u Zerrung Rippen u Sternum
S23.5	Verstauchung u Zerrung sonst u nnb Teile Thorax
S24.0	Kontusion u Ödem thorakales Rückenmark
S24.10	Verletzung thorakales Rückenmark, nnbez
S24.11	Kompl QS-Verletz thorakal RM
S24.12	Inkompl QS-Verletz thorakal RM
S24.2	Verletzung Nervenwurzeln Brustwirbelsäule
S24.3	Verletzung peripherer Nerven Thorax
S24.4	Verletzung thorakaler sympathischer Nerven
S24.5	Verletzung sonstiger Nerven Thorax
S24.6	Verletzung eines nnbez Nervs Thorax
S24.70	Verletzung thorakales RM, Höhe nnb
S24.71	Verletzung Rückenmark, T1
S24.72	Verletzung Rückenmark, T2/T3
S24.73	Verletzung Rückenmark, T4/T5
S24.74	Verletzung Rückenmark, T6/T7
S24.75	Verletzung Rückenmark, T8/T9
S24.76	Verletzung Rückenmark, T10/T11
S24.77	Verletzung Rückenmark, T12

S25.0	Verletzung Aorta thoracica
S25.1	Verletzung Truncus brachiocephalicus od A.subclavia
S25.2	Verletzung V. cava superior
S25.3	Verletzung V. brachiocephalica od V.subclavia
S25.4	Verletzung von Pulmonalgefäßen
S25.5	Verletzung von Interkostalgefäßen
S25.7	Verletzung mehrerer Blutgefäße Thorax
S25.8	Verletzung sonst Blutgefäße Thorax
S25.9	Verletzung nnbez Blutgefäß Thorax
S26.0	Traumatisches Hämoperikard
S26.81	Prellung Herz
S26.82	Rißverletzung Herz oh Eröffnung Herzhöhle
S26.83	Rißverletzung Herz m Eröffnung Herzhöhle
S26.88	Sonstige Verletzungen Herz
S26.9	Verletzung Herz, nnbez
S27.0	Traumatischer Pneumothorax
S27.1	Traumatischer Hämatothorax
S27.2	Traumatischer Hämatopneumothorax
S27.31	Prellung u Hämatom Lunge
S27.32	Rißverletzung Lunge
S27.38	Sonst+nnbez Verletzungen Lunge
S27.4	Verletzung eines Bronchus
S27.5	Verletzung Trachea, Pars thoracica
S27.6	Verletzung Pleura
S27.7	Multiple Verletzungen intrathorakaler Organe
S27.81	Verletzung Zwerchfell
S27.82	Verletzung Ductus thoracicus
S27.83	Verletzung Ösophagus, Pars thoracica
S27.84	Verletzung Thymus
S27.88	Verletzung sonst nb intrathorakale Organe u Strukturen
S27.9	Verletzung eines nnbez intrathorakalen Organes
S28.0	Brustkorbzerquetschung
S28.1	Traumatische Amputation eines Teiles Thorax
S29.0	Verletzung von Muskeln u Sehnen in Thoraxhöhe
S29.7	Multiple Verletzungen Thorax
S29.8	Sonstige nb Verletzungen Thorax
S29.9	Nnbez Verletzung Thorax
S30.0	Prellung Lumbosakralgegend u Becken
S30.1	Prellung Bauchdecke
S30.2	Prellung äußere Genitalorgane
S30.7	Multiple oberfl Verletz Abdomen LumbosakrGeg Becken
S30.80	Oberfl Verletz Abd LumbosakrGeg Becken, VerletzArt nnb
S30.81	Schürfwunde Abdomen, Lumbosakralgegend Becken
S30.82	Blasenbild (nichttherm) Abdomen LumbosakrGeg Becken
S30.83	InsektBiß/-Stich (ungift) Abdomen LumbosakrGeg Becken
S30.84	Oberfl FK (Splitter) Abdomen LumbosakrGegend Becken
S30.85	Sonst Prellung Abdomen Lumbosakralgegend Becken
S30.88	So oberfl Verletz Abd LumbosakrGeg Becken, sonst
S30.90	Oberfl Verletz Abd LumbosakrGeg Becken, Teil/VerlArt nnb
S30.91	Schürfwunde Abdomen LumbosakrGeg Becken, Teil nnb
S30.92	Blasenbild (n therm) Abd LumbosakrGeg Becken, Teil nnb
S30.93	Insektenbiß/-stich (ungift) Abd LumbosGeg Beck, Teil nnb
S30.94	Oberfl FK (Splitter) Abd LumbosakrGeg Becken, Teil nnb
S30.95	So Prellung Abdomen LumbosakrGeg Becken, Teil nnb
S30.98	Oberfl Verletz Abd LumbosGeg Becken, Teil nnb, sonst
S31.0	Offene Wunde Lumbosakralgegend Becken
S31.1	Offene Wunde Bauchdecke
S31.2	Offene Wunde Penis
S31.3	Offene Wunde Skrotum u Testes
S31.4	Offene Wunde Vagina u Vulva
S31.5	Offene Wunde sonst+nnb äußerer Genitalorgane
S31.7	Multiple offene Wunden Abdomen LumbosakrGeg Becken
S31.80	Offene Wunde sonst+nnb Teile Abdomen
S31.83	Off Wunde (jd T Abd LumbGeg Beck) m Verb intraabd Verl
S31.87	Weichteilschaden I. Gr b off Fraktur od Lux LWS u Be
S31.88	Weichteilschaden II. Gr b off Fraktur od Lux LWS u Be
S31.89	Weichteilschaden III. Gr b off Fraktur od Lux LWS u Be
S32.00	Fraktur Lendenwirbel, Höhe nnbez
S32.01	Fraktur Lendenwirbel, L1
S32.02	Fraktur Lendenwirbel, L2
S32.03	Fraktur Lendenwirbel, L3
S32.04	Fraktur Lendenwirbel, L4
S32.05	Fraktur Lendenwirbel, L5
S32.1	Fraktur Os sacrum
S32.2	Fraktur Os coccygis
S32.3	Fraktur Os ilium
S32.4	Fraktur Acetabulum
S32.5	Fraktur Os pubis
S32.7	Mult Fx LWS u Becken
S32.81	Fraktur, Os ischium
S32.82	Fraktur, Lendenwirbelsäule u Kreuzbein, Teil nnb
S32.83	Fraktur, Becken, Teil nnbez
S32.89	Fraktur, sonst u multiple Teile Becken
S33.0	Traumatische Ruptur einer lumbalen Bandscheibe
S33.10	Luxation Lendenwirbel, Höhe nnbez
S33.11	Luxation Lendenwirbel, L1/L2
S33.12	Luxation Lendenwirbel, L2/L3
S33.13	Luxation Lendenwirbel, L3/L4
S33.14	Luxation Lendenwirbel, L4/L5
S33.15	Luxation Lendenwirbel, L5/S1
S33.2	Luxation Iliosakral-/Sakro-Kokzygealgelenk
S33.3	Luxation sonst+nnb Teile Lendenwirbelsäule Becken
S33.4	Traumatische Symphysensprengung
S33.50	Verstauchung Zerrung Lendenwirbelsäule, nnb
S33.51	Verstauchung Zerrung Junct lumbosacr u Bänder
S33.6	Verstauchung Zerrung Iliosakralgelenk
S33.7	Verstauchung Zerrung so+nnb Teile LWS Becken
S34.0	Kontusion Ödem lumbales RM [Conus medullaris]
S34.10	Kompl QS-Verletz lumbal RM
S34.11	Inkompl QS-Verletz lumbal RM
S34.18	Sonst Verletz lumbal RM
S34.2	Verletz von Nervenwurzeln Lendenwirbelsäule Kreuzbein
S34.30	Kompl traumat Cauda- (equina-) Synd
S34.31	Inkompl traumat Cauda- (equina-) Synd
S34.38	So+nnb Verletz Cauda equina
S34.4	Verletzung Plexus lumbosacralis
S34.5	Verletz sympath Nerven Lendenw-/Kreuzbein-/Beckenreg
S34.6	Verletz ein/mehr periph Nerv Abd LumbosakrGeg Becken
S34.70	Verletz lumbal RM, Höhe nnb
S34.71	Verletzung Rückenmark, L1
S34.72	Verletzung Rückenmark, L2
S34.73	Verletzung Rückenmark, L3
S34.74	Verletzung Rückenmark, L4
S34.75	Verletzung Rückenmark, L5
S34.76	Verletz RM, S1
S34.77	Verletz RM, S2-S5
S34.8	Verletz so+nnb Nerven i Höhe Abd LumbosakrGeg Becken
S35.0	Verletzung Aorta abdominalis
S35.1	Verletzung V. cava inferior
S35.2	Verletzung Truncus coeliacus od A mesenterica
S35.3	Verletzung V. portae od V. lienalis
S35.4	Verletzung von Blutgefäßen Niere
S35.5	Verletzung von Blutgefäßen Iliakalregion
S35.7	Verletz mehr Blutgef in Höhe Abd LumbosakrGeg Becken
S35.8	Verletzung so Blutgef in Höhe Abd LumbosakrGeg Becken
S35.9	Verletzung nnb Blutgefäß in Höhe Abd Lumbosakr Becken
S36.00	Verletzung Milz, nnbez
S36.01	Hämatom Milz
S36.02	Kapselriß Milz, o größeren Einriß Parenchym
S36.03	Rißverletzung Milz m Beteiligung Parenchym
S36.04	Massive Parenchymruptur Milz
S36.08	Sonstige Verletzungen Milz
S36.10	Verletzung Leber, nnbez
S36.11	Prellung u Hämatom Leber
S36.12	Rißverletzung Leber, nnbez
S36.13	Leichte Rißverletzung Leber
S36.14	Mittelschwere Rißverletzung Leber
S36.15	Schwere Rißverletzung Leber
S36.16	Sonstige Verletzungen Leber
S36.17	Verletzung Gallenblase

S36.18	Verletzung Gallengang
S36.20	Verletzung Pankreas, Teil nnbez
S36.21	Verletzung Pankreas, Kopf
S36.22	Verletzung Pankreas, Körper
S36.23	Verletzung Pankreas, Schwanz
S36.29	Verletzung Pankreas, sonst+mehrere Teile
S36.3	Verletzung Magen
S36.40	Verletzung Dünndarm, Teil nnbez
S36.41	Verletzung Duodenum
S36.49	Verletzung sonst+mehrere Teile Dünndarm
S36.50	Verletzung Dickdarm, Teil nnbez
S36.51	Verletzung Colon ascendens
S36.52	Verletzung Colon transversum
S36.53	Verletzung Colon descendens
S36.54	Verletzung Colon sigmoideum
S36.59	Verletzung sonst+mehrere Teile Dickdarm
S36.6	Verletzung Rektum
S36.7	Verletzung mehrerer intraabdominaler Organe
S36.81	Verletzung Peritoneum
S36.82	Verletzung Mesenterium
S36.83	Verletzung Retroperitoneum
S36.88	Verletzung sonstige intraabdominale Organe
S36.9	Verletzung eines nnb intraabdominalen Organes
S37.00	Verletzung Niere, nnbez
S37.01	Prellung u Hämatom Niere
S37.02	Rißverletzung Niere
S37.03	Komplette Ruptur Nierenparenchym
S37.1	Verletzung Harnleiter
S37.20	Verletzung Harnblase, nnbez
S37.21	Prellung Harnblase
S37.22	Ruptur Harnblase
S37.28	Sonstige Verletzungen Harnblase
S37.30	Verletzung Harnröhre, nnbez
S37.31	Verletzung Harnröhre, Pars membranacea
S37.32	Verletzung Harnröhre, Pars spongiosa
S37.33	Verletzung Harnröhre, Pars prostatica
S37.38	Verletzung Harnröhre, sonst Teile
S37.4	Verletzung Ovar
S37.5	Verletzung Tuba uterina
S37.6	Verletzung Uterus
S37.7	Verletzung mehrerer Harnorgane u Beckenorgane
S37.81	Verletzung Nebenniere
S37.82	Verletzung Prostata
S37.83	Verletzung Bläschendrüse [Vesicula seminalis]
S37.84	Verletzung Samenleiter
S37.88	Verletzung sonst Beckenorgane
S37.9	Verletzung nnbez Harnorgan od Beckenorgan
S38.0	Zerquetschung äußere Genitalorgane
S38.1	Zerquetschung so+nnb Teile Abd LumbosakrGeg Becken
S38.2	Traumatische Amputation äußere Genitalorgane
S38.3	Traumat Abtrenn so+nnb Teile Abd LumbosakrGeg Becken
S39.0	Verletzung Muskeln Sehnen Abd LumbosakrGeg Becken
S39.6	Verletz ein/mehr intraabd Org m Bet ein/mehr Beckenorg
S39.7	Multiple Verletzung Abdomen LumbosakrGeg Becken
S39.80	PenisFx
S39.88	So nb Verletz Abd/LumbosGeg/Becken
S39.9	Nnb Verletzung Abdomen Lumbosakralgegend Becken
S40.0	Prellung Schulter u Oberarm
S40.7	Multiple oberflächl Verletzung Schulter u Oberarm
S40.81	So oberflächl Verletz Schulter u Oberarm, Schürfwunde
S40.82	So oberfl Verletz Schulter u OA, Blasenbild (nichttherm)
S40.83	So oberfl Verletz Schulter u OA, InsektBiß/-stich (ungiftig)
S40.84	So oberfl Verletz Schulter u Oberarm, oberfl FK (Splitter)
S40.88	So oberfl Verletz Schulter u Oberarm, sonstige
S40.9	Oberflächliche Verletzung Schulter u Oberarm, nnb
S41.0	Offene Wunde Schulter
S41.1	Offene Wunde Oberarm
S41.7	Multiple offene Wunden Schulter u Oberarm
S41.80	Nnb offene Wunde sonst+nnb Teile Schultergürtel
S41.87	Weichteilschaden I. Gr b off Fraktur od Lux Oberarmes
S41.88	Weichteilschaden II. Gr b off Fraktur od Lux Oberarmes
S41.89	Weichteilschaden III. Gr b off Fraktur od Lux Oberarmes
S42.00	Fraktur Klavikula, Teil nnbez
S42.01	Fraktur der Klavikula: Mediales Drittel
S42.02	Fraktur der Klavikula: Mittleres Drittel
S42.03	Fraktur der Klavikula: Laterales Drittel
S42.09	Fraktur Klavikula, multipel
S42.10	Fx Skapula, Teil nnb
S42.11	Fx Skapula, Korpus
S42.12	Fx Skapula, Akromion
S42.13	Fx Skapula, Proc corac
S42.14	Fx Skapula, Cav glen u Collum scap
S42.19	Fx Skapula, mult
S42.20	Fraktur, proximales Ende Humerus, Teil nnb
S42.21	Fraktur, proximales Ende Humerus, Kopf
S42.22	Fraktur, proximales Ende Humerus, Collum chirurgicum
S42.23	Fraktur, proximales Ende Humerus, Collum anatomicum
S42.24	Fraktur, proximales Ende Humerus, Tuberculum majus
S42.29	Fraktur, proximales Ende Humerus, sonst+multiple Teile
S42.3	Fraktur, Humerusschaft
S42.40	Fraktur, distales Ende Humerus, Teil nnb
S42.41	Fraktur, distales Ende Humerus, suprakondylär
S42.42	Fraktur, distales Ende Humerus, Epicondylus lateralis
S42.43	Fraktur, distales Ende Humerus, Epicondylus medialis
S42.44	Fraktur, dist Ende Humerus, Epicondylus, Epicondyli, nnb
S42.45	Fraktur, dist Ende Humerus, transkondylär (T- od Y-Form)
S42.49	Fraktur, distales Ende Humerus, so u multiple Teile
S42.7	Multiple Frakturen Klavikula, Skapula Humerus
S42.8	Fraktur, sonst Teile Schulter Oberarm
S42.9	Fraktur, Schultergürtel, Teil nnbez
S43.00	Luxation, Schultergelenk [Glenohumeralgelenk], nnb
S43.01	Luxation, Humerus nach vorne
S43.02	Luxation, Humerus nach hinten
S43.03	Luxation, Humerus nach unten
S43.08	Luxation sonstige Teile Schulter
S43.1	Luxation, Akromioklavikulargelenk
S43.2	Luxation, Sternoklavikulargelenk
S43.3	Luxation sonst+nnb Teile Schultergürtel
S43.4	Verstauchung Zerrung, Schultergelenk
S43.5	Verstauchung Zerrung, Akromioklavikulargelenk
S43.6	Verstauchung Zerrung, Sternoklavikulargelenk
S43.7	Verstauchung Zerrung, so+nnb Teile Schultergürtel
S44.0	Verletzung N. ulnaris in Höhe Oberarm
S44.1	Verletzung N. medianus in Höhe Oberarm
S44.2	Verletzung N. radialis in Höhe Oberarm
S44.3	Verletzung N. axillaris
S44.4	Verletzung N. musculocutaneus
S44.5	Verletzung sensibl Hautnerven in Höhe Schulter u Oberarm
S44.7	Verletzung mehrerer Nerven in Höhe Schulter u Oberarm
S44.8	Verletzung sonstiger Nerven in Höhe Schulter u Oberarm
S44.9	Verletzung nnb Nerv in Höhe Schulter u Oberarm
S45.0	Verletzung A. axillaris
S45.1	Verletzung A. brachialis
S45.2	Verletzung V. axillaris od V. brachialis
S45.3	Verletzung oberfl Venen in Höhe Schulter u Oberarm
S45.7	Verletzung mehr Blutgefäße in Höhe Schulter u Oberarm
S45.8	Verletzung sonst Blutgefäße in Höhe Schulter u Oberarm
S45.9	Verletzung nnb Blutgefäß in Höhe Schulter u Oberarm
S46.0	Verletzung Sehne Rotatorenmanschette
S46.1	Verletz Muskel Sehne, Caput longum M biceps brachii
S46.2	Verletzung Muskel Sehne, sonst Teile M biceps brachii
S46.3	Verletzung Muskel Sehne, M triceps brachii
S46.7	Verletz mehr Muskeln Sehnen in Höhe Schulter Oberarm
S46.8	Verletz sonst Muskeln Sehnen in Höhe Schulter Oberarm
S46.9	Verletz nnb Muskeln Sehnen in Höhe Schulter Oberarm
S47	Zerquetschung, Schulter Oberarm
S48.0	Traumatische Amputation im Schultergelenk
S48.1	Traumatische Amputation zwischen Schulter Ellenbogen
S48.9	Traumatische Amputation Schulter u Oberarm, Höhe nnb
S49.7	Multiple Verletzungen, Schulter u Oberarm

S49.8	Sonst nb Verletzungen, Schulter u Oberarm
S49.9	Nnb Verletzung Schulter u Oberarm
S50.0	Prellung Ellenbogen
S50.1	Prellung sonst+nnbez Teile Unterarm
S50.7	Multiple oberflächliche Verletzungen Unterarm
S50.81	Sonstige oberflächliche Verletzung Unterarm, Schürfwunde
S50.82	So oberfl Verletzung Unterarm, Blasenbildung (nichttherm)
S50.83	So oberfl Verletzung Unterarm, Insektenbiß/-stich (ungiftig)
S50.84	So oberfl Verletzung Unterarm, oberflächlicher FK (Splitter)
S50.88	Sonstige oberflächliche Verletzung Unterarm, sonstige
S50.9	Oberflächliche Verletzung Unterarm, nnb
S51.0	Offene Wunde Ellenbogen
S51.7	Multiple offene Wunden Unterarm
S51.80	Nnbez offene Wunde sonstiger Teile des Unterarmes
S51.87	Weichteilschaden I. Gr b off Fraktur od Lux Unterarmes
S51.88	Weichteilschaden II. Gr b off Fraktur od Lux Unterarmes
S51.89	Weichteilschaden III. Gr b off Fraktur od Lux Unterarmes
S51.9	Offene Wunde Unterarm, Teil nnbez
S52.00	Fx prox Ende Ulna, Teil nnb
S52.01	Fx prox Ende Ulna, Olekranon
S52.02	Fx prox Ende Ulna, Proc coronid ulnae
S52.09	Fx prox Ende Ulna, sonst+mult Teile
S52.10	Fraktur, proximales Ende Radius, Teil nnb
S52.11	Fraktur, proximales Ende Radius, Kopf
S52.12	Fraktur, proximales Ende Radius, Kollum
S52.19	Fraktur, proximales Ende Radius, sonst+multiple Teile
S52.20	Fraktur, Ulnaschaft, Teil nnbez
S52.21	Fraktur, proximaler Ulnaschaft u Luxation Radiuskopf
S52.30	Fraktur, Radiusschaft, Teil nnbez
S52.31	Fraktur, distaler Radiusschaft u Luxation Ulnakopf
S52.4	Fraktur, Ulna-/Radiusschaft, kombiniert
S52.50	Distale Fraktur, Radius, nnbez
S52.51	Distale Fraktur, Radius, Extensionsfraktur
S52.52	Distale Fraktur, Radius, Flexionsfraktur
S52.59	Distale Fraktur, Radius, sonst+multiple Teile
S52.6	Distale Fraktur, Ulna Radius, kombiniert
S52.7	Multiple Frakturen, Unterarm
S52.8	Fraktur sonstiger Teile, Unterarm
S52.9	Fraktur, Unterarm, Teil nnbez
S53.0	Luxation, Radiuskopf
S53.10	Luxation, sonst+nnb Teile Ellenbogen, nnb
S53.11	Sonst+nnb Luxation Ellenbogen, nach vorne
S53.12	Sonst+nnb Luxation Ellenbogen, nach hinten
S53.13	Sonst+nnb Luxation Ellenbogen, nach medial
S53.14	Sonst+nnb Luxation Ellenbogen, nach lateral
S53.18	Luxation, Ellenbogen, sonstige
S53.2	Traumatische Ruptur, Lig collaterale radiale
S53.3	Traumatische Ruptur, Lig collaterale ulnare
S53.40	Verstauchung Zerrung, Ellenbogen, Teil nnb
S53.41	Verstauchung Zerrung, Ellenbogen, Lig collaterale radiale
S53.42	Verstauchung Zerrung, Ellenbogen, Lig collaterale ulnare
S53.43	Verstauchung Zerrung, Ellenbogen, Humeroradial (-Gelenk)
S53.44	Verstauchung Zerrung, Ellenbogen, Humeroulnar (-Gelenk)
S53.48	Verstauchung Zerrung, Ellenbogen, sonstige Teile
S54.0	Verletzung N. ulnaris, in Höhe Unterarm
S54.1	Verletzung N. medianus, in Höhe Unterarm
S54.2	Verletzung N. radialis, in Höhe Unterarm
S54.3	Verletzung sensibler Hautnerven, in Höhe Unterarm
S54.7	Verletzung mehrerer Nerven, in Höhe Unterarm
S54.8	Verletzung sonst Nerven, in Höhe Unterarm
S54.9	Verletzung nnb Nerv, in Höhe Unterarm
S55.0	Verletzung A. ulnaris, in Höhe Unterarm
S55.1	Verletzung A. radialis, in Höhe Unterarm
S55.2	Verletzung von Venen, in Höhe Unterarm
S55.7	Verletzung mehrerer Blutgefäße, in Höhe Unterarm
S55.8	Verletzung sonst Blutgefäße, in Höhe Unterarm
S55.9	Verletzung eines nnb Blutgefäßes, in Höhe Unterarm
S56.0	Verletz Beugemusk/-sehn, Daumen, in Höhe Unterarm
S56.1	Verletz Beugemusk/-sehn ein/mehr, so Finger, i Höhe UA
S56.2	Verletz sonst Beugemusk/-sehn in Höhe Unterarm
S56.3	Verletz Streck-,Abduktormusk/-sehn, Daumen, in Höhe UA
S56.4	Verletz Streckmusk/-sehn ein/mehr, so Finger, in Höhe UA
S56.5	Verletz so Streckmusk/-sehn, in Höhe Unterarm
S56.7	Verletz mehrerer Muskeln Sehnen, in Höhe Unterarm
S56.8	Verletz sonst+nnb Sehnen Muskeln, in Höhe Unterarm
S57.0	Zerquetschung, Ellenbogen
S57.8	Zerquetschung, sonstiger Teile Unterarm
S57.9	Zerquetschung Unterarm, Teil nnbez
S58.0	Traumatische Amputation im Ellenbogengelenk
S58.1	Traumatische Amputation zw Ellenbogen u Handgelenk
S58.9	Traumatische Amputation am Unterarm, Höhe nnb
S59.7	Multiple Verletzungen Unterarm
S59.8	Sonstige nb Verletzungen Unterarm
S59.9	Nnbez Verletzung Unterarm
S60.0	Prellung ein/mehr Finger oh Schädigung Nagel
S60.1	Prellung ein/mehr Finger m Schädigung Nagel
S60.2	Prellung, sonst Teile Handgelenk Hand
S60.7	Multiple oberflächliche Verletzung Handgelenk u Hand
S60.81	So oberfl Verletzung Handgelenk u Hand, Schürfwunde
S60.82	So oberfl Verletz Handgelenk Hand, Blasenbild (nichttherm)
S60.83	So oberfl Verletz Handgel Hand, InsektBiß/-Stich (ungiftig)
S60.84	So oberfl Verletzung Handgelenk Hand, oberfl FK (Splitter)
S60.88	Sonstige oberflächl Verletzung Handgelenk Hand, sonst
S60.9	Oberflächliche Verletzung Handgelenk u Hand, nnb
S61.0	Offene Wunde ein/mehr Finger oh Schädigung Nagel
S61.1	Offene Wunde ein/mehr Finger m Schädigung Nagel
S61.7	Multiple offene Wunden Handgelenk u Hand
S61.80	Nnb offene Wunde sonst Teile Handgelenk u Hand
S61.87	Weichteilschaden I. Gr b off Fraktur od Lux Handgel u Hand
S61.88	Weichteilschaden II. Gr b off Fraktur od Lux Handgel u Hand
S61.89	Weichteilschaden III. Gr b off Fraktur od Lux Handgel u Hand
S61.9	Offene Wunde Handgelenk u Hand, Teil nnb
S62.0	Fraktur, Os scaphoideum, Hand
S62.10	Fraktur, Handwurzelknochen, nnbez
S62.11	Fraktur, Os lunatum
S62.12	Fraktur, Os triquetrum
S62.13	Fraktur, Os pisiforme
S62.14	Fraktur, Os trapezium
S62.15	Fraktur, Os trapezoideum
S62.16	Fraktur, Os capitatum
S62.17	Fraktur, Os hamatum
S62.19	Fraktur sonst od mehrerer Handwurzelknochen
S62.20	Fraktur 1. Mittelhandknochen, Teil nnbez
S62.21	Fraktur 1. Mittelhandknochen, Basis
S62.22	Fraktur 1. Mittelhandknochen, Schaft
S62.23	Fraktur 1. Mittelhandknochen, Kollum
S62.24	Fraktur 1. Mittelhandknochen, Kopf
S62.30	Fraktur sonst Mittelhandknochens: Teil nnbez
S62.31	Fraktur eines sonstigen Mittelhandknochens: Basis
S62.32	Fraktur eines sonstigen Mittelhandknochens: Schaft
S62.33	Fraktur eines sonstigen Mittelhandknochens: Kollum
S62.34	Fraktur eines sonstigen Mittelhandknochens: Kopf
S62.4	Multiple Frakturen Mittelhandknochen
S62.50	Fraktur Daumen, Teil nnbez
S62.51	Fraktur Daumen, proximale Phalanx
S62.52	Fraktur Daumen, distale Phalanx
S62.60	Fraktur eines sonstigen Fingers, Teil nnbez
S62.61	Fraktur eines sonst Fingers, proximale Phalanx
S62.62	Fraktur eines sonstigen Fingers, mittlere Phalanx
S62.63	Fraktur eines sonstigen Fingers, distale Phalanx
S62.7	Multiple Frakturen Finger
S62.8	Fraktur sonst+nnb Teile Handgelenk u Hand
S63.00	Luxation Handgelenk, Teil nnbez
S63.01	Luxation Handgelenk, Radioulnar (-Gelenk)
S63.02	Luxation Handgelenk, Radiokarpal (-Gelenk)
S63.03	Luxation Handgelenk, Mediokarpal (-Gelenk)
S63.04	Luxation Handgelenk, Karpometakarpal (-Gelenk)
S63.08	Luxation Handgelenk, sonstige
S63.10	Luxation Finger, Teil nnbez
S63.11	Luxation Finger, Metakarpophalangeal (-Gelenk)

S63.12	Luxation Finger, Interphalangeal (-Gelenk)
S63.2	Multiple Luxationen Finger
S63.3	Traumatische Ruptur, Bänder Handgelenk Handwurzel
S63.4	Traumat Ruptur, Bänder Finger MCP-/InterphalGelenk
S63.50	Verstauchung Zerrung Handgelenk, Teil nnb
S63.51	Verstauchung Zerrung Handgelenk, Karpal (-Gelenk)
S63.52	Verstauchung Zerr Handgel, Radiokarpal (-Band) (-Gelenk)
S63.53	Verstauchung Zerr Handgel, Karpometakarpal (-Gelenk)
S63.58	Verstauchung Zerrung Handgelenk, sonst Teile
S63.60	Verstauchung Zerrung ein/mehr Finger, Teil nnb
S63.61	Verstauch Zerr ein/mehr Finger, Metakarpophal(-Gelenk)
S63.62	Verstauch Zerr ein/mehr Finger, Interphalangeal (-Gelenk)
S63.68	Verstauchung Zerrung ein/mehr Finger, sonst Teile
S63.7	Verstauchung Zerrung sonst+nnb Teile Hand
S64.0	Verletzung N. ulnaris, in Höhe Handgelenk u Hand
S64.1	Verletzung N. medianus, in Höhe Handgelenk u Hand
S64.2	Verletzung N. radialis, in Höhe Handgelenk u Hand
S64.3	Verletzung Nn. digitales, Daumen
S64.4	Verletzung Nn. digitales, sonstige Finger
S64.7	Verletzung mehrerer Nerven, in Höhe Handgelenk u Hand
S64.8	Verletzung sonst Nerven, in Höhe Handgelenk u Hand
S64.9	Verletzung nnb Nerv, in Höhe Handgelenk u Hand
S65.0	Verletzung A. ulnaris, in Höhe Handgelenk u Hand
S65.1	Verletzung A. radialis, in Höhe Handgelenk u Hand
S65.2	Verletzung Gefäße Arcus palmaris superficialis
S65.3	Verletzung Gefäße Arcus palmaris profundus
S65.4	Verletzung ein/mehr Blutgefäße, Daumen
S65.5	Verletzung ein/mehr Blutgefäße, sonst Finger
S65.7	Verletzung mehr Blutgefäße in Höhe Handgelenk u Hand
S65.8	Verletzung sonst Blutgefäße in Höhe Handgelenk u Hand
S65.9	Verletzung nnb Blutgefäß im Ber Handgelenk u Hand
S66.0	Verletz lg BeugMusk Sehn Daumen, i Höhe Handgel Hand
S66.1	Verletz Beugemusk/-sehn so Finger, i Höhe Handgel Hand
S66.2	Verletz Streckmusk/-sehn Daumen, i Höhe Handgel Hand
S66.3	Verletz Streckmusk/-sehn so Finger, i Höhe Handgel Hand
S66.4	Verletz kz Muskel Sehn Daumen, i Höhe Handgel Hand
S66.5	Verletz kz Muskel Sehn so Finger, i Höhe Handgel Hand
S66.6	Verletz mehr Beugemusk/-sehn, i Höhe Handgelenk Hand
S66.7	Verletz mehr Streckmusk/-sehn, i Höhe Handgelenk Hand
S66.8	Verletzung so Muskeln Sehnen, i Höhe Handgelenk Hand
S66.9	Verletzung nnb Muskel Sehne in Höhe Handgelenk Hand
S67.0	Zerquetschung Daumen ein /mehr sonstiger Finger
S67.8	Zerquetschung sonst+nnb Teile Handgelenk Hand
S68.0	Traumatische Amputation Daumen (komplett) (partiell)
S68.1	Traumat Amput so einzel Finger (komplett) (partiell)
S68.2	Isol traumat Amputat zwei/mehr Finger (komplett) (partiell)
S68.3	Komb traumat Amput (Teile) ein/mehr Fing and T HdGel/Hd
S68.4	Traumatische Amputation Hand, in Höhe Handgelenk
S68.8	Traumatische Amputation sonst Teile Handgelenk Hand
S68.9	Traumatische Amputation an Handgelenk Hand, Höhe nnb
S69.7	Multiple Verletzung Handgelenk Hand
S69.8	Sonst nb Verletzung Handgelenk Hand
S69.9	Nnbez Verletzung Handgelenk Hand
S70.0	Prellung Hüfte
S70.1	Prellung Oberschenkel
S70.7	Multiple oberflächliche Verletzung Hüfte OS
S70.81	Sonst oberflächl Verletzung Hüfte u OS, Schürfwunde
S70.82	So oberfl Verletzung Hüfte u OS, Blasenbild (nichttherm)
S70.83	So oberfl Verletz Hüfte u OS, Insektenbiß/-stich (ungiftig)
S70.84	So oberfl Verletzung Hüfte u OS, oberfl FK (Splitter)
S70.88	Sonst oberflächliche Verletzung Hüfte u OS, sonstige
S70.9	Oberfl Verletzung Hüfte u OS, nnb
S71.0	Offene Wunde Hüfte
S71.1	Offene Wunde Oberschenkel
S71.7	Multiple offene Wunden Hüfte u OS
S71.80	Offene Wunde sonst+nnb Teile Beckengürtel
S71.87	Weichteilschaden I. Gr b off Fraktur od Lux Hüfte u Obersch
S71.88	Weichteilschaden II. Gr b off Fraktur od Lux Hüfte u Obersch
S71.89	Weichteilschaden III. Gr b off Fraktur od Lux Hüfte u Obersch
S72.00	Schenkelhalsfraktur, Teil nnbez
S72.01	SchenkelhalsFx, intrakaps
S72.02	Schenkelhalsfraktur, (proxim) Epiphyse, Epiphysenlösung
S72.03	Schenkelhalsfraktur, subkapital
S72.04	Schenkelhalsfraktur, mediozervikal
S72.05	Schenkelhalsfraktur, Basis
S72.08	Schenkelhalsfraktur, sonst Teile
S72.10	Trochantäre Femurfraktur, nnbez
S72.11	Intertrochantäre Femurfraktur
S72.2	Subtrochantäre Femurfraktur
S72.3	Fraktur Femurschaft
S72.40	Distale Fraktur Femur, Teil nnbez
S72.41	Distale Fraktur Femur, Condylus (lateralis) (medialis)
S72.42	Distale Fraktur Femur, Epiphyse, Epiphysenlösung
S72.43	Distale Fraktur Femur, suprakondylär
S72.44	Distale Fraktur Femur, interkondylär
S72.7	Multiple Frakturen Femur
S72.8	Frakturen sonstiger Teile, Femur
S72.9	Fraktur Femur, Teil nnbez
S73.00	Luxation Hüfte, nnbez
S73.01	Luxation Hüfte, nach posterior
S73.02	Luxation Hüfte, nach anterior
S73.08	Luxation Hüfte, sonstige
S73.10	Verstauchung u Zerrung Hüftgelenk, Teil nnb
S73.11	Verstauchung u Zerrung Hüftgelenk, iliofemoral (Band)
S73.12	Verstauchung u Zerrung Hüftgelenk, ischiokapsulär (Band)
S73.18	Verstauchung u Zerrung Hüftgelenk, sonst Teile
S74.0	Verletz N. ischiadicus, in Höhe Hüfte u Oberschenkel
S74.1	Verletzung N. femoralis, in Höhe Hüfte u Oberschenkel
S74.2	Verletzung sensibler Hautnerven, in Höhe Hüfte u OS
S74.7	Verletz mehrerer Nerven, in Höhe Hüfte u Oberschenkel
S74.8	Verletzung sonst Nerven, in Höhe Hüfte u Oberschenkel
S74.9	Verletzung nnb Nerv, in Höhe Hüfte u Oberschenkel
S75.0	Verletzung A. femoralis
S75.1	Verletzung V femoralis, in Höhe Hüfte Oberschenkel
S75.2	Verletz V saphena magna, in Höhe Hüfte u Oberschenkel
S75.7	Verletz mehr Blutgefäße, in Höhe Hüfte u Oberschenkel
S75.8	Verletz sonst Blutgefäße, in Höhe Hüfte u Oberschenkel
S75.9	Verletz nnb Blutgefäß, in Höhe Hüfte u Oberschenkel
S76.0	Verletzung Muskeln u Sehnen Hüfte
S76.1	Verletzung Muskel u Sehne M quadriceps femoris
S76.2	Verletzung Muskeln u Sehnen, Adduktorengruppe OS
S76.3	Verletz Muskeln u Sehnen post Muskelgruppe, in Höhe OS
S76.4	Verletzung sonst+nnb Muskeln Sehnen in Höhe OS
S76.7	Verletzung mehr Muskeln Sehnen, in Höhe Hüfte OS
S77.0	Zerquetschung Hüfte
S77.1	Zerquetschung Oberschenkel
S77.2	Zerquetschung m Beteiligung Hüfte Oberschenkel
S78.0	Traumatische Amputation im Hüftgelenk
S78.1	Traumatische Amputation zwischen Hüfte u Knie
S78.9	Traumatische Amputation an Hüfte OS, Höhe nnb
S79.7	Multiple Verletzung Hüfte Oberschenkel
S79.8	Sonst nb Verletzung Hüfte Oberschenkel
S79.9	Nnb Verletzung Hüfte Oberschenkel
S80.0	Prellung Knie
S80.1	Prellung sonst+nnb Teile Unterschenkel
S80.7	Multiple oberflächliche Verletzungen Unterschenkel
S80.81	Sonst oberfl Verletzung Unterschenkel, Schürfwunde
S80.82	So oberfl Verletz Unterschenkel, Blasenbild (nichttherm)
S80.83	So oberfl Verletz Unterschenkel, InsektBiß/-Stich (ungiftig)
S80.84	So oberfl Verletzung Unterschenkel, oberfl FK (Splitter)
S80.88	Sonst oberfl Verletzung Unterschenkel, sonstige
S80.9	Oberflächliche Verletzung Unterschenkel, nnb
S81.0	Offene Wunde Knie
S81.7	Multiple offene Wunden Unterschenkel
S81.80	Nnb offene Wunde sonstiger Teile Unterschenkel
S81.87	Weichteilschaden I. Gr b off Fraktur od Lux Unterschenkels
S81.88	Weichteilschaden II. Gr b off Fraktur od Lux Unterschenkels
S81.89	Weichteilschaden III. Gr b off Fraktur od Lux Unterschenkels
S81.9	Offene Wunde Unterschenkel, Teil nnbez
S82.0	Fraktur Patella

S82.11	Fraktur proximales Ende Tibia, m Fraktur Fibula (jeder Teil)
S82.18	Fraktur proximales Ende Tibia, sonstige
S82.21	Fraktur Tibiaschaft, m Fraktur der Fibula (jeder Teil)
S82.28	Fraktur Tibiaschaft, sonstige
S82.31	Distale Fraktur Tibia, m Fraktur Fibula (jeder Teil)
S82.38	Distale Fraktur Tibia, sonstige
S82.40	Fraktur Fibula, isoliert, Teil nnbez
S82.41	Fraktur Fibula, isoliert, proximales Ende
S82.42	Fraktur Fibula, isoliert, Schaft
S82.49	Fraktur Fibula, isoliert, multipel
S82.5	Fraktur Innenknöchel
S82.6	Fraktur Außenknöchel
S82.7	Multiple Frakturen Unterschenkel
S82.81	Bimalleolarfraktur
S82.82	Trimalleolarfraktur
S82.88	Frakturen sonstiger Teile Unterschenkel
S82.9	Fraktur Unterschenkel, Teil nnbez
S83.0	Luxation Patella
S83.10	Luxation Kniegelenk, nnbez
S83.11	Luxation Kniegelenk, Luxation prox Tibia nach anterior
S83.12	Luxation Kniegelenk, Luxation prox Tibia nach posterior
S83.13	Luxation Kniegelenk, Luxation prox Tibia nach medial
S83.14	Luxation Kniegelenk, Luxation prox Tibia nach lateral
S83.18	Luxation Kniegelenk, sonstige
S83.2	Meniskusriß, akut
S83.3	Riß Kniegelenkknorpel, akut
S83.40	Verstauchung Zerrung Kniegelenk, nnb Seitenband
S83.41	Verstauch u Zerr Kniegel: Distors fibul Seitenbd [Außenbd]
S83.42	Verstauch u Zerr Kniegel: Distors tibial Seitenbd [Innenbd]
S83.43	Verstauch u Zerr Kniegel: Riss fibul Seitenband [Außenband]
S83.44	Verstauch u Zerr Kniegel: Riss tibial Seitenband [Innenband]
S83.50	Verstauchung Zerrung Kniegelenk, nnb Kreuzband
S83.51	Verstauch Zerrung Kniegelenk, Distorsion vord Kreuzband
S83.52	Verstauch Zerrung Kniegelenk, Distorsion hint Kreuzband
S83.53	Verstauch Zerrung Kniegelenk, Riß vord Kreuzband
S83.54	Verstauch Zerrung Kniegelenk, Riß hint Kreuzband
S83.6	Verstauchung Zerrung sonst+nnb Teile Knie
S83.7	Verletzung mehrerer Strukturen Knie
S84.0	Verletzung N tibialis in Höhe Unterschenkel
S84.1	Verletzung N peronaeus in Höhe Unterschenkel
S84.2	Verletzung sensibler Hautnerven in Höhe Unterschenkel
S84.7	Verletzung mehr Nerven in Höhe Unterschenkel
S84.8	Verletzung sonst Nerven in Höhe Unterschenkel
S84.9	Verletzung nnb Nerv in Höhe Unterschenkel
S85.0	Verletzung A. poplitea
S85.1	Verletzung A. tibialis (anterior) (posterior)
S85.2	Verletzung A. peronaea
S85.3	Verletzung V saphena magna in Höhe Unterschenkel
S85.4	Verletzung V saphena parva in Höhe Unterschenkel
S85.5	Verletzung V. poplitea
S85.7	Verletzung mehr Blutgefäße in Höhe Unterschenkel
S85.8	Verletzung sonst Blutgefäße in Höhe Unterschenkel
S85.9	Verletzung nnb Blutgefäß in Höhe Unterschenkel
S86.0	Verletzung Achillessehne
S86.1	Verletz so Muskel/Sehnen posterior Muskelgr in Höhe OS
S86.2	Verletz Muskel/Sehn ant Muskelgr i Höhe Unterschenkel
S86.3	Verletz Muskel/Sehn peron Muskelgr i Höhe Unterschenkel
S86.7	Verletz mehr Muskeln Sehnen in Höhe Unterschenkel
S86.8	Verletz sonst Muskeln Sehnen in Höhe Unterschenkel
S86.9	Verletz nnb Muskel Sehne in Höhe Unterschenkel
S87.0	Zerquetschung Knie
S87.8	Zerquetschung sonst+nnb Teile Unterschenkel
S88.0	Traumatische Amputation im Kniegelenk
S88.1	Traumatische Amputation zw Knie oberem Sprunggelenk
S88.9	Traumatische Amputation am Unterschenkel, Höhe nnb
S89.7	Multiple Verletzungen Unterschenkel
S89.8	Sonstige nb Verletzungen Unterschenkel
S89.9	Nnbez Verletzung Unterschenkel
S90.0	Prellung Knöchelregion
S90.1	Prellung ein/mehr Zehen oh Schädigung Nagel
S90.2	Prellung ein/mehr Zehen m Schädigung Nagel
S90.3	Prellung sonstiger+nnbez Teile d Fuß
S90.7	Multiple oberflächliche Verletz Knöchelregion Fuß
S90.81	Sonst oberfl Verletz Knöchelregion Fuß, Schürfwunde
S90.82	So oberfl Verletz Knöchelreg Fuß, Blasenbild (nichttherm)
S90.83	So oberfl Verletz Knöchelreg Fuß, InsektBiß/-Stich (ungift)
S90.84	So oberfl Verletz Knöchelregion Fuß, oberfl FK (Splitter)
S90.88	Sonst oberflächl Verletzung Knöchelregion Fuß, sonst
S90.9	Oberflächliche Verletzung Knöchelregion Fuß, nnb
S91.0	Offene Wunde Knöchelregion
S91.1	Offene Wunde ein/mehr Zehen oh Schädigung Nagel
S91.2	Offene Wunde ein/mehr Zehen m Schädigung Nagel
S91.3	Offene Wunde sonstiger Teile Fuß
S91.7	Multiple offene Wunden Knöchelregion Fuß
S91.80	Off Wunde sonst Teil Knöchelreg/Fuß
S91.87	Weichteilschaden I. Gr b off Fraktur od Luxation Fuß
S91.88	Weichteilschaden II. Gr b off Fraktur od Luxation Fuß
S91.89	Weichteilschaden III. Gr b off Fraktur od Luxation Fuß
S92.0	Fraktur Kalkaneus
S92.1	Fraktur Talus
S92.20	Fraktur, ein/mehr sonst Fußwurzelknochen, nnb
S92.21	Fraktur, Os naviculare pedis
S92.22	Fraktur, Os cuboideum
S92.23	Fraktur, Os cuneiforme (intermedium) (laterale) (mediale)
S92.28	Fraktur, sonstige Fußwurzelknochen
S92.3	Fraktur Mittelfußknochen
S92.4	Fraktur Großzehe
S92.5	Fraktur sonstige Zehe
S92.7	Multiple Frakturen Fuß
S92.9	Fraktur Fuß, nnbez
S93.0	Luxation oberes Sprunggelenk
S93.10	Luxation ein/mehr Zehen, nnbez
S93.11	Luxation ein/mehr Zehen, Metatarsophal (-Gelenk)
S93.12	Luxation ein/mehr Zehen, Interphalangeal (-Gelenk)
S93.2	Traumatische Ruptur Bänder in Höhe OSG Fuß
S93.30	Luxation sonst+nnb Teile Fuß, Teil nnbez
S93.31	Luxation so+nnb Teil Fuß, Fußwurz(-Knochen), Gelenk nnb
S93.32	Luxation sonst+nnb Teile Fuß, Mediotarsal (-Gelenk)
S93.33	Luxation sonst+nnb Teile Fuß, Tarsometatarsal (-Gelenk)
S93.34	Lux so+nnb Teil Fuß, Metatarsal(-Knochen), Gelenk nnb
S93.38	Luxation sonst+nnb Teile Fuß, sonst
S93.40	Verstauchung Zerrung OSG, Teil nnb
S93.41	Verstauchung Zerrung OSG, Lig deltoideum
S93.42	Verstauchung Zerrung OSG, Lig calcaneofibulare
S93.43	Verstauchung Zerrung OSG, Lig tibiofib (ant) (post), dist
S93.48	Verstauchung Zerrung OSG, sonst Teile
S93.5	Verstauchung Zerrung ein/mehr Zehen
S93.6	Verstauchung Zerrung sonst+nnb Teile Fuß
S94.0	Verletzung N. plantaris lateralis
S94.1	Verletzung N. plantaris medialis
S94.2	Verletzung N. peronaeus prof in Höhe Knöchel Fuß
S94.3	Verletzung sensibler Hautnerven in Höhe Knöchel Fuß
S94.7	Verletzung mehr Nerven in Höhe Knöchel Fuß
S94.8	Verletzung sonst Nerven in Höhe Knöchel Fuß
S94.9	Verletzung nnb Nerv in Höhe Knöchel Fuß
S95.0	Verletzung A. dorsalis pedis
S95.1	Verletzung A. plantaris pedis
S95.2	Verletzung Venen Fußrücken
S95.7	Verletz mehr Blutgefäße in Höhe Knöchel Fuß
S95.8	Verletz sonst Blutgefäße in Höhe Knöchel Fuß
S95.9	Verletz eines nnb Blutgefäßes in Höhe Knöchel Fuß
S96.0	Verletz lg Beugemusk Zehen in Höhe Knöchel Fuß
S96.1	Verletz lg Streckmuskeln Zehen in Höhe Knöchel Fuß
S96.2	Verletz kurze Muskeln Sehnen in Höhe Knöchel Fuß
S96.7	Verletz mehr Muskeln Sehnen in Höhe Knöchel Fuß
S96.8	Verletz sonst Muskeln Sehnen in Höhe Knöchel Fuß
S96.9	Verletz nnb Muskel/Sehne in Höhe Knöchel Fuß
S97.0	Zerquetschung OSG
S97.1	Zerquetschung ein/mehr Zehen
S97.8	Zerquetschung sonst Teile OSG Fuß

S98.0	Traumatische Amputation Fuß in Höhe OSG
S98.1	Traumatische Amputation einzelne Zehe
S98.2	Traumatische Amputation von zwei od mehr Zehen
S98.3	Traumatische Amputation sonst Teile Fuß
S98.4	Traumatische Amputation am Fuß, Höhe nnbez
S99.7	Multiple Verletzung Knöchelregion Fuß
S99.8	Sonst nb Verletzung Knöchelregion Fuß
S99.9	Nnb Verletzung Knöchelregion Fuß
T00.0	Oberfl Verletzung mit Beteiligung von Kopf u Hals
T00.1	Oberfl Verletz m Bet Thorax u Abd/LumbosakrGeg/Becken
T00.2	Oberfl Verletz m Bet mehr Regionen obere Extremität(en)
T00.3	Oberfl Verletz m Bet mehr Regionen untere Extremität(en)
T00.6	Oberfl Verletz m Bet mehr Reg obere/untere Extremitäten
T00.8	Oberfl Verletz m Bet so Kombinat von Körperregionen
T00.9	Multiple oberflächliche Verletzungen, nnbez
T01.0	Offene Wunde m Beteiligung von Kopf u Hals
T01.1	Off Wunden m Bet Thorax u Abd/LumbosakrGeg/Becken
T01.2	Offene Wunden m Bet mehr Regionen obere Extremität(en)
T01.3	Offene Wunden m Bet mehr Regionen untere Extremität(en)
T01.6	Offene Wunden m Bet mehr Reg obere/untere Extremitäten
T01.8	Offene Wunden an sonst Kombinat von Körperregionen
T01.9	Multiple offene Wunden, nnbez
T02.00	Frakturen m Bet von Kopf u Hals, geschlossen od onA
T02.01	Frakturen m Beteiligung von Kopf u Hals, offen
T02.10	Fx m Bet Thor LumbosGeg od Thor Becken, geschl od onA
T02.11	Fx m Bet Thor LumbosGeg od Thor Becken, offen
T02.20	Fx m Bet mehr Reg ob Extremität, geschlossen od onA
T02.21	Frakturen m Bet mehr Regionen obere Extremität, offen
T02.30	Fx m Bet mehr Regionen unt Extremität, geschl od onA
T02.31	Frakturen m Bet mehr Regionen untere Extremität, offen
T02.40	Fx m Bet mehr Reg beider ob Extremitäten, geschl od onA
T02.41	Frakturen m Bet mehr Reg beider ob Extremitäten, offen
T02.50	Fx m Bet mehr Reg beider unt Extremitäten, geschl od onA
T02.51	Frakturen m Bet mehr Reg beider unt Extremitäten, offen
T02.60	Fx m Bet mehr Reg obere/untere Extr, geschl od onA
T02.61	Fx m Bet mehr Reg obere/untere Extr, offen
T02.70	Fx m Bet Thor Lumbos Extr od Thor Beck Extr, geschl/onA
T02.71	Fx m Bet Thor Lumbos Extr od Thor Beck Extr, offen
T02.80	Fx m Bet sonst Kombinat Körperreg, geschl od onA
T02.81	Frakturen m Bet so Kombinat Körperregionen, offen
T02.90	Multiple Frakturen, nnb, geschlossen od onA
T02.91	Multiple Frakturen, nnbez, offen
T03.0	Luxation Verstauchung Zerrung m Bet Kopf u Hals
T03.1	Lux Verstauch Zerr m Bet Thor Lumbos od Thor Becken
T03.2	Lux Verstauch Zerr m Bet mehr Reg obere Extremität
T03.3	Lux Verstauch Zerr m Bet mehr Reg untere Extremität
T03.4	Lux Verstauch Zerr m Bet mehr Reg obere/untere Extr
T03.8	Lux Verstauch Zerr m Bet so Komb von Körperregionen
T03.9	Multiple Luxationen Verstauchungen Zerrungen nnb
T04.0	Zerquetschungen m Beteiligung von Kopf u Hals
T04.1	Zerquetsch m Bet Thor Abd, Thor Lumbos od Thor Becken
T04.2	Zerquetsch m Bet mehr Regionen obere Extremität(en)
T04.3	Zerquetsch m Bet mehr Regionen untere Extremität(en)
T04.4	Zerquetsch m Bet mehr Reg obere/untere Extremitäten
T04.7	Zerquetsch mBet Th/Abd/Ex, Th/Lumbos/Extr od Th/Be/Ex
T04.8	Zerquetsch m Bet sonst Kombinat von Körperregionen
T04.9	Multiple Zerquetschungen, nnbez
T05.0	Traumatische Amputation beider Hände
T05.1	Traumat Amput Hand u and Arm [jede Höhe, ausg Hand]
T05.2	Traumatische Amputation beider Arme [jede Höhe]
T05.3	Traumatische Amputation beider Füße
T05.4	Traumat Amputat Fuß u and Bein [jede Höhe, ausg Fuß]
T05.5	Traumatische Amputation beider Beine [jede Höhe]
T05.6	Traumat Amputat Arme Beine, in jed Kombinat [jed Höhe]
T05.8	Traumat Amputat m Bet so Kombinat von Körperregionen
T05.9	Multiple traumatische Amputationen, nnbez
T06.0	Komb Verletz Gehirn Hirnnerven Nerven RM in Halshöhe
T06.1	Verletzung Nerven RM m Bet mehr sonst Körperregionen
T06.2	Verletzung Nerven m Bet mehr Körperregionen
T06.3	Verletzung Blutgefäße m Bet mehr Körperregionen
T06.4	Verletzung Muskeln Sehnen m Bet mehr Körperregionen
T06.5	Verletz m Bet intrathor/-abd Org od intrathor u Beckenorg
T06.8	Sonst nb Verletzungen m Bet mehrerer Körperregionen
T07	Nnbez multiple Verletzungen
T08.0	Fraktur WS, Höhe nnb, geschlossen od onA
T08.1	Fraktur Wirbelsäule, Höhe nnbez, Offen
T09.00	Oberfl Verletz Rumpf, Höhe nnb, VerletzArt nnb
T09.01	Oberfl Verletz des Rumpfes, Höhe nnb, Schürfwun
T09.02	Oberfl Verletz Rumpf, Höhe nnb, Blasenbild (nichttherm)
T09.03	Oberfl Verletz Rumpf, Höhe nnb, Insektenbiß/-stich (ungift)
T09.04	Oberfl Verletz Rumpf, Höhe nnb, oberfl FK (Splitter)
T09.05	Oberfl Verletz Rumpf, Höhe nnb, Prellung
T09.08	Oberfl Verletz Rumpf, Höhe nnb, sonst
T09.1	Offene Wunde des Rumpfes, Höhe nnbez
T09.2	Lux Verstauch Zerrung nnb Gelenke u Bänder Rumpf
T09.3	Verletzung Rückenmark, Höhe nnbez
T09.4	Verletz nnb Nerven Nervenwurzeln u Plexus im Ber Rumpf
T09.5	Verletzung nnb Muskeln Sehnen Rumpf
T09.6	Traumatische Amputation Rumpf, Höhe nnb
T09.8	Sonst nb Verletzungen Rumpf, Höhe nnbez
T09.9	Nnbez Verletzung Rumpf, Höhe nnbez
T10.0	Fraktur obere Extremität, Höhe nnb, geschl od onA
T10.1	Fraktur obere Extremität, Höhe nnb, offen
T11.00	Oberfl Verletz obere Extremität, Höhe nnb, VerletzArt nnb
T11.01	Oberfl Verletz ob Extremität, Höhe nnb, Schürfwunde
T11.02	Oberfl Verletz ob Extr, Höhe nnb, Blasenbild (nichttherm)
T11.03	Insektenbiß/-stich (ungiftig) obere Extremität, Höhe nnb
T11.04	Oberfl FK (Splitter) obere Extremität, Höhe nnb
T11.05	Oberfl Verletz obere Extremität, Höhe nnb, Prellung
T11.08	Oberfl Verletz obere Extremität, Höhe nnb, sonst
T11.1	Offene Wunde obere Extremität, Höhe nnbez
T11.2	Lux Verstauch Zerr nnb Gelenk u Band ob Extr, Höhe nnb
T11.3	Verletzung nnb Nerv obere Extremität, Höhe nnb
T11.4	Verletzung nnb Blutgefäß obere Extremität, Höhe nnb
T11.5	Verletzung nnb(m)(r) Muskel Sehne ob Extr, Höhe nnb
T11.6	Traumatische Amputation obere Extremität, Höhe nnb
T11.8	Sonst nb Verletzungen obere Extremität, Höhe nnb
T11.9	Nnbez Verletzung obere Extremität, Höhe nnbez
T12.0	Fx untere Extremität, Höhe nnb, geschlossen od onA
T12.1	Fraktur unteren Extremität, Höhe nnb, offen
T13.00	Oberfl Verletz untere Extremität, Höhe nnb, VerletzArt nnb
T13.01	Oberfl Verletz untere Extremität, Höhe nnb, Schürfwunde
T13.02	Blasenbildung (nichttherm) untere Extremität, Höhe nnb
T13.03	Insektenbiß/-stich (ungiftig) untere Extremität, Höhe nnb
T13.04	Oberfl FK (Splitter) untere Extremität, Höhe nnb
T13.05	Oberfl Verletz untere Extremität, Höhe nnb, Prellung
T13.08	Oberfl Verletz untere Extremität, Höhe nnb, sonst
T13.1	Offene Wunde untere Extremität, Höhe nnbez
T13.2	Lux Verstauch Zerr nnb Gelenk u Band unt Extr, Höhe nnb
T13.3	Verletz nnb Nerv untere Extremität, Höhe nnbez
T13.4	Verletz nnb Blutgefäß untere Extremität, Höhe nnbez
T13.5	Verletz nnb(m)(r) Muskel Sehne untere Extr, Höhe nnbez
T13.6	Traumatische Amputation untere Extremität, Höhe nnbez
T13.8	Sonst nb Verletzungen untere Extremität, Höhe nnbez
T13.9	Nnbez Verletzung untere Extremität, Höhe nnbez
T14.00	Oberfl Verletz an nnb Körperregion, VerletzArt nnbez
T14.01	Oberfl Verletz an nnb Körperregion, Schürfwunde
T14.02	Oberfl Verletz an nnb Körperregion, Blasenbild (nichttherm)
T14.03	Oberfl Verletz an nnb Körperreg, Insektenbiß/-stich (ungift)
T14.04	Oberfl Fremdkörper (Splitter) an nnb Körperregion
T14.05	Oberfl Verletz an nnb Körperregion, Prellung
T14.08	Oberfl Verletz an nnb Körperregion, sonst
T14.1	Offene Wunde an einer nnbez Körperregion
T14.20	Fraktur an nnbez Körperregion, geschlossen od onA
T14.21	Fraktur an nnbez Körperregion, offen
T14.3	Luxation Verstauchung Zerrung an nnb Körperregion
T14.4	Verletzung ein/mehr Nerven an nnb Körperregion
T14.5	Verletzung ein/mehr Blutgefäße an nnb Körperregion
T14.6	Verletzung Muskeln u Sehnen an nnb Körperregion
T14.7	Zerquetsch u traumatische Amputation nnb Körperregion

T14.8	Sonst Verletzungen nnbez Körperregion
T14.9	Verletzung, nnbez
T79.0	Luftembolie (traumatisch)
T79.1	Fettembolie (traumatisch)
T79.2	Traumatisch bedingte sekund od rezidiv Blutung
T79.3	Posttraumatische Wundinfektion, ank
T79.4	Traumatischer Schock
T79.5	Traumatische Anurie
T79.6	Traumatische Muskelischämie
T79.7	Traumatisches subkutanes Emphysem
T79.8	Sonstige Frühkomplikationen Trauma
T79.9	Nnbez Frühkomplikation Trauma
T89.00	Komplikationen offene Wunde, nnbez
T89.01	Komplikationen offene Wunde, FK (m/oh Infektion)
T89.02	Komplikationen offene Wunde, Infektion
T89.03	Komplikationen offene Wunde, sonst

Diagnose PTR-2

S01.83	Off Wunde (jeder Teil Kopf) m Verbind zu intrakran Verletz
S01.87	Weichteilschaden I. Gr b off Fraktur od Lux Kopf
S01.88	Weichteilschaden II. Gr b off Fraktur od Lux Kopf
S01.89	Weichteilschaden III. Gr b off Fraktur od Lux Kopf
S06.1	Traumatisches Hirnödem
S06.20	Diffuse Hirn- u Kleinhirnverletzung, nnbez
S06.21	Diffuse Hirnkontusionen
S06.22	Diffuse Kleinhirnkontusionen
S06.23	Multiple intrazerebrale u zerebellare Hämatome
S06.28	Sonstige diffuse Hirn-/Kleinhirnverletzungen
S06.30	Umschriebene Hirn-/Kleinhirnverletzung, nnb
S06.31	Umschriebene Hirnkontusion
S06.32	Umschriebene Kleinhirnkontusion
S06.33	Umschriebenes zerebrales Hämatom
S06.34	Umschriebenes zerebellares Hämatom
S06.38	Sonst umschriebene Hirn-/Kleinhirnverletzungen
S06.4	Epidurale Blutung
S06.5	Traumatische subdurale Blutung
S06.6	Traumatische subarachnoidale Blutung
S06.72	Bewußtlos b SHT, > 24 h, m Rückk z vorh besteh BewGr
S06.8	Sonstige intrakranielle Verletzungen
S07.0	Zerquetschung Gesicht
S07.1	Zerquetschung Schädel
S07.8	Zerquetschung sonstiger Teile Kopf
S07.9	Zerquetschung Kopf, Teil nnbez
S11.87	Weichteilschaden I. Gr b off Fraktur od Lux Hals
S11.88	Weichteilschaden II. Gr b off Fraktur od Lux Hals
S11.89	Weichteilschaden III. Gr b off Fraktur od Lux Hals
S15.01	Verletzung A. carotis communis
S15.02	Verletzung A. carotis externa
S15.03	Verletzung A. carotis interna
S15.2	Verletzung V. jugularis externa
S15.3	Verletzung V. jugularis interna
S15.7	Verletzung mehrerer Blutgefäße in Höhe Hals
S17.0	Zerquetschung Kehlkopf u Trachea
S17.8	Zerquetschung sonstiger Teile Hals
S17.9	Zerquetschung Hals, Teil nnbez
T04.0	Zerquetschungen m Beteiligung von Kopf u Hals

Diagnose PTR-3

S12.8	Fraktur sonstiger Teile im Bereich Hals
S21.83	Off Wunde (jed Teil Thorax) m Verbind zu intrathor Verletz
S21.87	Weichteilschaden I. Gr b off Fraktur od Lux Thorax
S21.88	Weichteilschaden II. Gr b off Fraktur od Lux Thorax
S21.89	Weichteilschaden III. Gr b of Fraktur od Lux Thorax
S22.44	Rippenserienfraktur, m Beteiligung vier u mehr Rippen
S22.5	Instabiler Thorax
S25.0	Verletzung Aorta thoracica
S25.1	Verletzung Truncus brachiocephalicus od A.subclavia
S25.2	Verletzung V. cava superior
S25.3	Verletzung V. brachiocephalica od V.subclavia
S25.4	Verletzung von Pulmonalgefäßen
S25.7	Verletzung mehrerer Blutgefäße Thorax
S25.9	Verletzung nnbez Blutgefäß Thorax
S26.0	Traumatisches Hämoperikard
S26.81	Prellung Herz
S26.82	Rißverletzung Herz oh Eröffnung Herzhöhle
S26.83	Rißverletzung Herz m Eröffnung Herzhöhle
S26.88	Sonstige Verletzungen Herz
S26.9	Verletzung Herz, nnbez
S27.0	Traumatischer Pneumothorax
S27.1	Traumatischer Hämatothorax
S27.2	Traumatischer Hämatopneumothorax
S27.31	Prellung u Hämatom Lunge
S27.32	Rißverletzung Lunge
S27.38	Sonst+nnbez Verletzungen Lunge
S27.4	Verletzung eines Bronchus
S27.5	Verletzung Trachea, Pars thoracica
S27.6	Verletzung Pleura
S27.7	Multiple Verletzungen intrathorakaler Organe
S27.81	Verletzung Zwerchfell
S27.82	Verletzung Ductus thoracicus
S27.83	Verletzung Ösophagus, Pars thoracica
S27.84	Verletzung Thymus
S27.88	Verletzung sonst nb intrathorakale Organe u Strukturen
S27.9	Verletzung eines nnbez intrathorakalen Organes
S28.0	Brustkorbzerquetschung
S28.1	Traumatische Amputation eines Teiles Thorax
T02.71	Fx m Bet Thor Lumbos Extr od Thor Beck Extr, offen
T79.0	Luftembolie (traumatisch)
T79.1	Fettembolie (traumatisch)

Diagnose PTR-4

S35.0	Verletzung Aorta abdominalis
S35.1	Verletzung V. cava inferior
S35.2	Verletzung Truncus coeliacus od A mesenterica
S35.3	Verletzung V. portae od V. lienalis
S35.4	Verletzung von Blutgefäßen Niere
S35.5	Verletzung von Blutgefäßen Iliakalregion
S35.7	Verletz mehr Blutgef in Höhe Abd LumbosakrGeg Becken
S35.8	Verletzung so Blutgef in Höhe Abd LumbosakrGeg Becken
S35.9	Verletzung nnb Blutgefäß in Höhe Abd Lumbosakr Becken
S36.00	Verletzung Milz, nnbez
S36.01	Hämatom Milz
S36.02	Kapselriß Milz, o größeren Einriß Parenchym
S36.03	Rißverletzung Milz m Beteiligung Parenchym
S36.04	Massive Parenchymruptur Milz
S36.08	Sonstige Verletzungen Milz
S36.10	Verletzung Leber, nnbez
S36.11	Prellung u Hämatom Leber
S36.12	Rißverletzung Leber, nnbez
S36.13	Leichte Rißverletzung Leber
S36.14	Mittelschwere Rißverletzung Leber
S36.15	Schwere Rißverletzung Leber
S36.16	Sonstige Verletzungen Leber
S36.17	Verletzung Gallenblase
S36.18	Verletzung Gallengang
S36.20	Verletzung Pankreas, Teil nnbez
S36.21	Verletzung Pankreas, Kopf

S36.22	Verletzung Pankreas, Körper
S36.23	Verletzung Pankreas, Schwanz
S36.29	Verletzung Pankreas, sonst+mehrere Teile
S36.3	Verletzung Magen
S36.40	Verletzung Dünndarm, Teil nnbez
S36.41	Verletzung Duodenum
S36.49	Verletzung sonst+mehrere Teile Dünndarm
S36.50	Verletzung Dickdarm, Teil nnbez
S36.51	Verletzung Colon ascendens
S36.52	Verletzung Colon transversum
S36.53	Verletzung Colon descendens
S36.54	Verletzung Colon sigmoideum
S36.59	Verletzung sonst+mehrere Teile Dickdarm
S36.6	Verletzung Rektum
S36.7	Verletzung mehrerer intraabdominaler Organe
S36.82	Verletzung Mesenterium
S36.88	Verletzung sonstige intraabdominale Organe

Diagnose PTR-5

S37.00	Verletzung Niere, nnbez
S37.01	Prellung u Hämatom Niere
S37.02	Rißverletzung Niere
S37.03	Komplette Ruptur Nierenparenchym
S37.81	Verletzung Nebenniere

Diagnose PTR-6

S37.1	Verletzung Harnleiter
S37.22	Ruptur Harnblase
S37.30	Verletzung Harnröhre, nnbez
S37.31	Verletzung Harnröhre, Pars membranacea
S37.32	Verletzung Harnröhre, Pars spongiosa
S37.33	Verletzung Harnröhre, Pars prostatica
S37.38	Verletzung Harnröhre, sonst Teile
S37.4	Verletzung Ovar
S37.5	Verletzung Tuba uterina
S37.6	Verletzung Uterus
S37.7	Verletzung mehrerer Harnorgane u Beckenorgane
S37.82	Verletzung Prostata
S37.83	Verletzung Bläschendrüse [Vesicula seminalis]
S37.84	Verletzung Samenleiter
S39.6	Verletz ein/mehr intraabd Org m Bet ein/mehr Beckenorg

Diagnose PTR-7

S12.0	Fraktur 1. Halswirbel
S12.1	Fraktur 2. Halswirbel
S12.21	Fraktur 3. Halswirbel
S12.22	Fraktur 4. Halswirbel
S12.23	Fraktur 5. Halswirbel
S12.24	Fraktur 6. Halswirbel
S12.25	Fraktur 7. Halswirbel
S12.7	Multiple Frakturen Halswirbelsäule
S13.0	Traumatische Ruptur zervikale Bandscheibe
S13.10	Luxation Halswirbel, Höhe nnbez
S13.11	Luxation Halswirbel, C1/C2
S13.12	Luxation Halswirbel, C2/C3
S13.13	Luxation Halswirbel, C3/C4
S13.14	Luxation Halswirbel, C4/C5
S13.15	Luxation Halswirbel, C5/C6
S13.16	Luxation Halswirbel, C6/C7
S13.17	Luxation Halswirbel, C7/T1
S13.18	Luxation Halswirbel, sonstige
S13.2	Luxation sonst+nnb Teile im Bereich Hals
S13.3	Multiple Luxationen im Bereich Hals
S14.0	Kontusion Ödem zervikales Rückenmark
S14.10	Verletzungen zervikales Rückenmark, nnb
S14.11	Komplette QS-Verletz zervikal RM
S14.12	Zentr HalsmarkVerletz (inkompl QS-Verletz)
S14.13	Sonst inkompl QS-Verletz, zervikal RM
S14.70	Verletzung zervikales RM, Höhe nnb
S14.71	Verletzung Rückenmark, C1
S14.72	Verletzung Rückenmark, C2
S14.73	Verletzung Rückenmark, C3
S14.74	Verletzung Rückenmark, C4
S14.75	Verletzung Rückenmark, C5
S14.76	Verletzung Rückenmark, C6
S14.77	Verletzung Rückenmark, C7
S14.78	Verletzung Rückenmark, C8
S24.0	Kontusion u Ödem thorakales Rückenmark
S24.10	Verletzung thorakales Rückenmark, nnbez
S24.11	Kompl QS-Verletz thorakal RM
S24.12	Inkompl QS-Verletz thorakal RM
S24.3	Verletzung peripherer Nerven Thorax
S24.5	Verletzung sonstiger Nerven Thorax
S24.6	Verletzung eines nnbez Nervs Thorax
S24.70	Verletzung thorakales RM, Höhe nnb
S24.71	Verletzung Rückenmark, T1
S24.72	Verletzung Rückenmark, T2/T3
S24.73	Verletzung Rückenmark, T4/T5
S24.74	Verletzung Rückenmark, T6/T7
S24.75	Verletzung Rückenmark, T8/T9
S24.76	Verletzung Rückenmark, T10/T11
S24.77	Verletzung Rückenmark, T12
S31.87	Weichteilschaden I. Gr b off Fraktur od Lux LWS u Be
S31.88	Weichteilschaden II. Gr b off Fraktur od Lux LWS u Be
S31.89	Weichteilschaden III. Gr b off Fraktur od Lux LWS u Be
S32.1	Fraktur Os sacrum
S32.2	Fraktur Os coccygis
S32.3	Fraktur Os ilium
S32.4	Fraktur Acetabulum
S32.5	Fraktur Os pubis
S32.81	Fraktur, Os ischium
S32.83	Fraktur, Becken, Teil nnbez
S32.89	Fraktur, sonst u multiple Teile Becken
S34.0	Kontusion Ödem lumbales RM [Conus medullaris]
S34.10	Kompl QS-Verletz lumbal RM
S34.11	Inkompl QS-Verletz lumbal RM
S34.18	Sonst Verletz lumbal RM
S34.30	Kompl traumat Cauda- (equina-) Synd
S34.31	Inkompl traumat Cauda- (equina-) Synd
S34.38	So+nnb Verletz Cauda equina
S34.4	Verletzung Plexus lumbosacralis
S34.6	Verletz ein/mehr periph Nerv Abd LumbosakrGeg Becken
S34.70	Verletz lumbal RM, Höhe nnb
S34.71	Verletzung Rückenmark, L1
S34.72	Verletzung Rückenmark, L2
S34.73	Verletzung Rückenmark, L3
S34.74	Verletzung Rückenmark, L4
S34.75	Verletzung Rückenmark, L5
S34.76	Verletz RM, S1
S34.77	Verletz RM, S2-S5
S34.8	Verletz so+nnb Nerven i Höhe Abd LumbosakrGeg Becken
S36.83	Verletzung Retroperitoneum
S38.1	Zerquetschung so+nnb Teile Abd LumbosakrGeg Becken
T02.11	Fx m Bet Thor LumbosGeg od Thor Becken, offen
T04.1	Zerquetsch m Bet Thor Abd, Thor Lumbos od Thor Becken

T06.0	Komb Verletz Gehirn Hirnnerven Nerven RM in Halshöhe
T06.1	Verletzung Nerven RM m Bet mehr sonst Körperregionen
T09.3	Verletzung Rückenmark, Höhe nnbez

Diagnose PTR-8

S14.3	Verletzung Plexus brachialis
S41.87	Weichteilschaden I. Gr b off Fraktur od Lux Oberarmes
S41.88	Weichteilschaden II. Gr b off Fraktur od Lux Oberarmes
S41.89	Weichteilschaden III. Gr b off Fraktur od Lux Oberarmes
S44.0	Verletzung N. ulnaris in Höhe Oberarm
S44.1	Verletzung N. medianus in Höhe Oberarm
S44.2	Verletzung N. radialis in Höhe Oberarm
S44.3	Verletzung N. axillaris
S44.7	Verletzung mehrerer Nerven in Höhe Schulter u Oberarm
S45.0	Verletzung A. axillaris
S45.1	Verletzung A. brachialis
S45.2	Verletzung V. axillaris od V. brachialis
S45.3	Verletzung oberfl Venen in Höhe Schulter u Oberarm
S45.7	Verletzung mehr Blutgefäße in Höhe Schulter u Oberarm
S45.8	Verletzung sonst Blutgefäße in Höhe Schulter u Oberarm
S45.9	Verletzung nnb Blutgefäß in Höhe Schulter u Oberarm
S47	Zerquetschung, Schulter Oberarm
S48.0	Traumatische Amputation im Schultergelenk
S48.1	Traumatische Amputation zwischen Schulter Ellenbogen
S48.9	Traumatische Amputation Schulter u Oberarm, Höhe nnb
S51.88	Weichteilschaden II. Gr b off Fraktur od Lux Unterarmes
S51.89	Weichteilschaden III. Gr b off Fraktur od Lux Unterarmes
S54.0	Verletzung N. ulnaris, in Höhe Unterarm
S54.1	Verletzung N. medianus, in Höhe Unterarm
S54.2	Verletzung N. radialis, in Höhe Unterarm
S54.7	Verletzung mehrerer Nerven, in Höhe Unterarm
S55.0	Verletzung A. ulnaris, in Höhe Unterarm
S55.1	Verletzung A. radialis, in Höhe Unterarm
S55.2	Verletzung von Venen, in Höhe Unterarm
S55.7	Verletzung mehrerer Blutgefäße, in Höhe Unterarm
S55.8	Verletzung sonst Blutgefäße, in Höhe Unterarm
S55.9	Verletzung eines nnb Blutgefäßes, in Höhe Unterarm
S57.0	Zerquetschung, Ellenbogen
S57.8	Zerquetschung, sonstiger Teile Unterarm
S57.9	Zerquetschung Unterarm, Teil nnbez
S58.0	Traumatische Amputation im Ellenbogengelenk
S58.1	Traumatische Amputation zw Ellenbogen u Handgelenk
S58.9	Traumatische Amputation am Unterarm, Höhe nnb
S64.0	Verletzung N. ulnaris, in Höhe Handgelenk u Hand
S64.1	Verletzung N. medianus, in Höhe Handgelenk u Hand
S64.2	Verletzung N. radialis, in Höhe Handgelenk u Hand
S64.7	Verletzung mehrerer Nerven, in Höhe Handgelenk u Hand
S65.0	Verletzung A. ulnaris, in Höhe Handgelenk u Hand
S65.1	Verletzung A. radialis, in Höhe Handgelenk u Hand
S65.7	Verletzung mehr Blutgefäße in Höhe Handgelenk u Hand
S65.8	Verletzung sonst Blutgefäße in Höhe Handgelenk u Hand
S65.9	Verletzung nnb Blutgefäß im Ber Handgelenk u Hand
S68.3	Komb traumat Amput (Teile) ein/mehr Fing and T HdGel/Hd
S68.4	Traumatische Amputation Hand, in Höhe Handgelenk
S68.8	Traumatische Amputation sonst Teile Handgelenk Hand
S68.9	Traumatische Amputation an Handgelenk Hand, Höhe nnb
T02.21	Frakturen m Bet mehr Regionen obere Extremität, offen
T02.41	Frakturen m Bet mehr Reg beider ob Extremitäten, offen
T04.2	Zerquetsch m Bet mehr Regionen obere Extremität(en)
T05.0	Traumatische Amputation beider Hände
T05.1	Traumat Amput Hand u and Arm [jede Höhe, ausg Hand]
T05.2	Traumatische Amputation beider Arme [jede Höhe]
T10.1	Fraktur obere Extremität, Höhe nnb, offen
T11.4	Verletzung nnb Blutgefäß obere Extremität, Höhe nnb
T11.6	Traumatische Amputation obere Extremität, Höhe nnb
T79.6	Traumatische Muskelischämie

Diagnose PTR-9

S71.87	Weichteilschaden I. Gr b off Fraktur od Lux Hüfte u Obersch
S71.88	Weichteilschaden II. Gr b off Fraktur od Lux Hüfte u Obersch
S71.89	Weichteilschaden III. Gr b off Fraktur od Lux Hüfte u Obersch
S72.00	Schenkelhalsfraktur, Teil nnbez
S72.01	SchenkelhalsFx, intrakaps
S72.02	Schenkelhalsfraktur, (proxim) Epiphyse, Epiphysenlösung
S72.03	Schenkelhalsfraktur, subkapital
S72.04	Schenkelhalsfraktur, mediozervikal
S72.05	Schenkelhalsfraktur, Basis
S72.08	Schenkelhalsfraktur, sonst Teile
S72.10	Trochantäre Femurfraktur, nnbez
S72.11	Intertrochantäre Femurfraktur
S72.2	Subtrochantäre Femurfraktur
S72.3	Fraktur Femurschaft
S72.40	Distale Fraktur Femur, Teil nnbez
S72.41	Distale Fraktur Femur, Condylus (lateralis) (medialis)
S72.42	Distale Fraktur Femur, Epiphyse, Epiphysenlösung
S72.43	Distale Fraktur Femur, suprakondylär
S72.44	Distale Fraktur Femur, interkondylär
S72.8	Frakturen sonstiger Teile, Femur
S72.9	Fraktur Femur, Teil nnbez
S74.0	Verletz N. ischiadicus, in Höhe Hüfte u Oberschenkel
S74.1	Verletzung N. femoralis, in Höhe Hüfte u Oberschenkel
S74.7	Verletz mehrerer Nerven, in Höhe Hüfte u Oberschenkel
S74.9	Verletzung nnb Nerv, in Höhe Hüfte u Oberschenkel
S75.0	Verletzung A. femoralis
S75.1	Verletzung V femoralis, in Höhe Hüfte Oberschenkel
S75.7	Verletz mehr Blutgefäße, in Höhe Hüfte u Oberschenkel
S75.8	Verletz sonst Blutgefäße, in Höhe Hüfte u Oberschenkel
S77.0	Zerquetschung Hüfte
S77.1	Zerquetschung Oberschenkel
S77.2	Zerquetschung m Beteiligung Hüfte Oberschenkel
S78.0	Traumatische Amputation im Hüftgelenk
S78.1	Traumatische Amputation zwischen Hüfte u Knie
S78.9	Traumatische Amputation an Hüfte OS, Höhe nnb
S81.87	Weichteilschaden I. Gr b off Fraktur od Lux Unterschenkels
S81.88	Weichteilschaden II. Gr b off Fraktur od Lux Unterschenkels
S81.89	Weichteilschaden III. Gr b off Fraktur od Lux Unterschenkels
S82.41	Fraktur Fibula, isoliert, proximales Ende
S84.0	Verletzung N tibialis in Höhe Unterschenkel
S84.1	Verletzung N peronaeus in Höhe Unterschenkel
S84.7	Verletzung mehr Nerven in Höhe Unterschenkel
S84.9	Verletzung nnb Nerv in Höhe Unterschenkel
S85.0	Verletzung A. poplitea
S85.1	Verletzung A. tibialis (anterior) (posterior)
S85.2	Verletzung A. peronaea
S85.5	Verletzung V. poplitea
S85.7	Verletzung mehr Blutgefäße in Höhe Unterschenkel
S85.8	Verletzung sonst Blutgefäße in Höhe Unterschenkel
S87.0	Zerquetschung Knie
S87.8	Zerquetschung sonst+nnb Teile Unterschenkel
S88.0	Traumatische Amputation im Kniegelenk
S88.1	Traumatische Amputation zw Knie oberem Sprunggelenk
S88.9	Traumatische Amputation am Unterschenkel, Höhe nnb
S94.2	Verletzung N. peronaeus prof in Höhe Knöchel Fuß
S94.7	Verletzung mehr Nerven in Höhe Knöchel Fuß
S94.9	Verletzung nnb Nerv in Höhe Knöchel Fuß
S95.0	Verletzung A. dorsalis pedis
S95.2	Verletzung Venen Fußrücken
S95.7	Verletz mehr Blutgefäße in Höhe Knöchel Fuß
S95.8	Verletz sonst Blutgefäße in Höhe Knöchel Fuß
S98.0	Traumatische Amputation Fuß in Höhe OSG

S98.3	Traumatische Amputation sonst Teile Fuß
S98.4	Traumatische Amputation am Fuß, Höhe nnbez
T02.50	Fx m Bet mehr Reg beider unt Extremitäten, geschl od onA
T02.51	Frakturen m Bet mehr Reg beider unt Extremitäten, offen
T02.60	Fx m Bet mehr Reg obere/untere Extr, geschl od onA
T02.61	Fx m Bet mehr Reg obere/untere Extr, offen
T04.3	Zerquetsch m Bet mehr Regionen untere Extremität(en)
T05.3	Traumatische Amputation beider Füße
T05.4	Traumat Amputat Fuß u and Bein [jede Höhe, ausg Fuß]
T05.5	Traumatische Amputation beider Beine [jede Höhe]
T05.6	Traumat Amputat Arme Beine, in jed Kombinat [jed Höhe]
T13.3	Verletz nnb Nerv untere Extremität, Höhe nnbez
T13.6	Traumatische Amputation untere Extremität, Höhe nnbez

Funktion

Eingriff an mehreren Lokalisationen

Funk
EML
Ja
Eingriff an
mehreren
Lokalisationen
Ja
True
Nein
False

Eingriff an mehreren Lokalisationen

Eingriff an mehreren Lokalisationen

Eingriff an mehreren Lokalisationen

Prozedur in mindestens zwei der Tabellen EML-1, EML-2, EML-3, EML-4 oder Prozedur in mindestens zwei der Tabellen EML-1, EML-2, EML-3, EML-5 oder Prozedur in mindestens zwei der Tabellen EML-2, EML-6, EML-7, EML-8, EML-9 oder Prozedur in mindestens zwei der Tabellen EML-6, EML-8 oder Prozedur in mindestens zwei der Tabellen EML-5, EML-10, EML-8 oder Prozedur in mindestens zwei der Tabellen EML-11, EML-4, EML-10, EML-8, EML-9 oder Prozedur in mindestens zwei der Tabellen EML-1, EML-11, EML-6, EML-9 oder Prozedur in mindestens zwei der Tabellen EML-1, EML-7, EML-5, EML-10, EML-9 oder Prozedur in mindestens zwei der Tabellen EML-2, EML-11, EML-3, EML-6, EML-9 oder Prozedur in mindestens zwei der Tabellen EML-7, EML-4 oder Prozedur in mindestens zwei der Tabellen EML-11, EML-3, EML-5, EML-10 oder in Tabelle EML-12 oder Prozedur in mindestens zwei der Tabellen EML-13, EML-14 und mindestens eine Prozedur in Tabelle EML-15

Prozedur EML-1

77.08↔	Sequestrektomie an Tarsalia und Metatarsalia
77.18↔	So KnochInzis oh KnochDurchtr an Tarsal u Metatars
77.28↔	Keilosteotomie an Tarsalia und Metatarsalia
77.38↔	Sonstige KnochDurchtr an Tarsalia und Metatarsalia
77.51↔	PlastReko Hallvalg mExostRskt/WeichtKorr/OsteotOml
77.52↔	PlastReko Hallvalg mExostResekt/WeichtKorr/Arthrod
77.53↔	PlastReko bHallux valg m andExostResek uWeichtKorr
77.54↔	Resektion oder KorrOT bei Digitus quintus varus
77.56↔	Plastische Rekonstruktion bei Hammerzehe
77.57↔	Plastische Rekonstruktion bei Krallenzehe
77.58↔	Sonstige Res, Arthrod und plast Reko an Zehen
77.59↔	Sonstige Exostosenresektion bei Hallux valgus
78.08↔	KnochTx an Tarsalia und Metatarsalia
78.28↔	Verkürzungsosteotomie an Tarsalia und Metatarsalia
78.29↔	VerküOsteot an anderen nicht näher bez Knochen
78.38↔	VerläOsteot an Tarsalia und Metatarsalia
78.48↔	Sonstige plastische Reko an Tarsalia und Metatars
78.49↔	So plast Reko an and näher bez Knoch, ausser GSchK
78.58↔	Inn KnochFix oh Rep der Fx an Tarsal und Metatars
79.17↔	Geschl Rep e Fx an Tarsal u Metatars m innKnochFix
79.18↔	Geschl Reposition einer ZehFx mit innerer KnochFix
79.27↔	Off Rep e Fx an Tarsal u Metatars oh inn KnochFix
79.28↔	Offene Reposition einer ZehFx ohne innere KnochFix
79.37↔	Off Rep e Fx an Tarsal und Metatars m inn KnochFix
79.38↔	Offene Reposition einer ZehFx mit innerer KnochFix
79.67↔	Débr einer offenen Fraktur an Tarsal und Metatars
79.68↔	Débridement einer offenen Zehenfraktur
79.77↔	Geschlossene Reposition einer Luxation des SG
79.78↔	Geschl Rep einer Luxation von Fuss und Zehen
79.87↔	Offene Reposition einer Luxation des SG
79.88↔	Offene Rep einer Luxation von Fuss und Zehen
80.07↔	Arthrotomie zur ProthEntf am Sprunggelenk
80.08↔	Arthrotomie zur ProthEntf an Fuss und Zehen
80.17↔	Sonstige Arthrotomie des Sprunggelenks
80.18↔	Sonstige Arthrotomie von Fuss und Zehen
80.47↔	Durchtr von GelKaps, Ligament oder Knorpel am SG
80.48↔	Durchtr von GelKaps, Lig o Knorp an Fuss und Zeh
80.77↔	Synovektomie am Sprunggelenk
80.78↔	Synovektomie an Fuss und Zehen
80.87↔	Sonstige lokale Exz oder Destr einer GelLäs am SG
80.88↔	So lok Exz oder Destr einer GelLäs an Fuss und Zeh
80.97↔	Sonstige Exzision am Sprunggelenk
80.98↔	Sonstige Exzision an Fuss- und Zehengelenk
81.11↔	Arthrodese am Sprunggelenk
81.12↔	Arthrodese Double
81.13↔	Subtalare Arthrodese
81.14↔	Mediotarsale Arthrodese
81.15↔	Tarsometatarsale Arthrodese
81.17↔	Sonstige Arthrodese am Fuss
81.18↔	Arthrorise am subtalaren Gelenk
81.49↔	Sonstige Rekonstruktion am Sprunggelenk
81.57↔	Gelenksersatz an Fuss und Zehen
81.59↔	Revision des GelErs der unteren Extrem, n.n.bez.
83.84↔	Lösung eines Klumpfusses, n.a.klass.
84.25↔	Zehen-Replantation
84.26↔	Fuss-Replantation

Prozedur EML-2

77.04↔	Sequestrektomie an Karpalia und Metakarpalia
77.09↔	Sepuestrekt an anderen näher bez Knoch, ohne GSchK
77.14↔	So KnochInzis oh KnochDurchtr anKarpal uMetakarpal
77.19↔	KnochInzis an anderen näher bez Knoch, ohne GSchK
77.24↔	Keilosteotomie an Karpalia und Metakarpalia
77.34↔	Sonstige KnochDurchtr an Karpalia und Metakarpalia
78.04↔	KnochTx an Karpalia und Metakarpalia
78.24↔	Verkürzungsosteotomie an Karpalia und Metakarpalia
78.34↔	VerläOsteot an Karpalia und Metakarpalia
78.44↔	Sonstige plast Reko an Karpalia und Metakarpal
78.54↔	Inn KnochFix oh Rep der Fx an Karpal u Metakarpal
78.59↔	InnKnochFix ohRep dFx v andnähbez Knoch,auss GSchK
79.13↔	Geschl Rep e Fx an Karpal u Metakarp m innKnochFix
79.14↔	Geschl Rep einer FingFx mit innerer KnochFix
79.23↔	Off Rep e Fx an Karpal u Metakarpal oh innKnochFix
79.24↔	Offene Rep einer FingFx ohne innere KnochFix
79.33↔	Off Rep e Fx an Karpal u Metakarpal m inn KnochFix
79.34↔	Offene Rep einer FingFx mit innerer KnochFix
79.63↔	Débr einer off Fraktur an Karpal und Metakarpal
79.64↔	Débridement einer offenen Fingerfraktur
79.83↔	Offene Reposition einer Luxation des Handgelenks
79.84↔	Offene Rep einer Luxation von Hand und Fingern
80.03↔	Arthrotomie zur Prothesenentfernung am Handgelenk
80.04↔	Arthrotomie zur ProthEntf an Hand und Fingern
80.13↔	Sonstige Arthrotomie des Handgelenks
80.14↔	Sonstige Arthrotomie von Hand und Fingern
80.43↔	Durchtr von GelKaps, Lig oder Knorpel am HdGel
80.44↔	Durchtr von GelKaps, Lig o Knorp an Hand und Fing
80.73↔	Synovektomie am Handgelenk
80.83↔	So lokale Exz oder Destr einer GelLäs am HdGel
80.84↔	So lok Exz oder Destr e GelLäs an Hand und Fing
80.93↔	Sonstige Exzision am Handgelenk
81.16↔	Metatarsophalangeale Arthrodese
81.25↔	Arthrodese am Radiokarpalgelenk
81.26↔	Arthrodese am Karpometakarpalgelenk
81.27↔	Arthrodese am Metakarpophalangealgelenk
81.28↔	Interphalangeal-Arthrodese
81.71↔	Arthropl mit Implantat am Metakarpophal- und IPG
81.72↔	Arthropl ohne Implantat am Metakarpophal- und IPG
81.73↔	Totaler Handgelenkersatz
81.74↔	Arthropl mit Implantat am Karpokarpal- oder KMKG
81.75↔	Arthropl ohne Implantat am Karpokarpal- oder KMKG

81.79↔ Sonstige Reko an Hand, Fingern und Handgelenk
81.93↔ Naht an Kapsel oder Ligament der oberen Extrem
81.99↔ Sonstige Operationen an Gelenken und GelStrukt
82.01↔ Exploration an der Handsehnenscheide
82.02↔ Myotomie an der Hand
82.04↔ Inzision und Drainage von Palmar- oder Thenarraum
82.09↔ Sonstige Inzision an den Weichteilen der Hand
82.11↔ Tenotomie der Hand
82.12↔ Fasziotomie der Hand
82.19↔ Sonstige Durchtrennung von Weichteilen der Hand
82.21↔ Exzision einer Läsion an einer SehnScheid der Hand
82.22↔ Exzision einer Läsion an einem Handmuskel
82.29↔ Exz einer anderen Läsion an den Weicht der Hand
82.33↔ Sonstige Tenonektomie an der Hand
82.35↔ Sonstige Fasziektomie der Hand
82.36↔ Sonstige Myektomie der Hand
82.39↔ Sonstige Exzision von Weichteilen der Hand
82.41↔ Naht an einer Sehnenscheide der Hand
82.42↔ Sekundäre Naht an einer Beugesehne der Hand
82.43↔ Sekundäre Naht an einer anderen Sehne der Hand
82.44↔ Sonstige Naht an einer Beugesehne der Hand
82.45↔ Sonstige Naht an einer anderen Sehne der Hand
82.46↔ Naht an Muskel oder Faszie der Hand
82.51↔ Verlängerung einer Sehne der Hand
82.52↔ Verkürzung einer Sehne der Hand
82.53↔ Reinsertion einer Sehne der Hand
82.54↔ Reinsertion eines Muskels der Hand
82.55↔ Sonstige LängÄnd an Muskel oder Sehne der Hand
82.56↔ Sonstiger Transfer oder Tx einer Sehne der Hand
82.57↔ Sonstige Transposition einer Sehne der Hand
82.58↔ Sonstiger Transfer oder Tx eines Handmuskels
82.59↔ Sonstige Transposition eines Handmuskels
82.61↔ Polliz mit Übertragung von Nerven und Blutvers
82.69↔ Sonstige Rekonstruktion des Daumens
82.71↔ Rekonstruktion eines Ringbandes
82.72↔ Plast OP an der Hand mit Muskel- oder Fasz-Tx
82.79↔ Plast OP an der Hand mit anderem Tx oder Implant
82.81↔ Transfer eines Fingers, ausgenommen Daumen
82.82↔ Plastische Rekonstruktion einer Spalthand
82.83↔ Plastische Rekonstruktion bei Makrodaktylie
82.84↔ Plastische Rekonstruktion bei Mallet-Finger
82.85↔ Sonstige Tenodese an der Hand
82.86↔ Sonstige Tenoplastik an der Hand
82.89↔ Sonstige plastische Operationen an der Hand
82.91↔ Lösung von Adhäsionen an der Hand
82.99↔ Sonstige OP an Muskel, Sehne und Faszie der Hand
84.21↔ Daumen-Replantation
84.22↔ Finger-Replantation (ausser Daumen)
84.23↔ Replantation von Vorderarm, Handgelenk oder Hand

Prozedur EML-3

Funk EML

00.80↔ Revision einer Knieprothese, total
00.81↔ Revision einer Knieprothese, Tibiakompon
00.83↔ Revision einer Knieprothese, Patellarkom
00.84↔ Revision einer Knietotalendoprothese, Ti
77.06↔ Sequestrektomie an der Patella
77.16↔ So KnochInzis ohne KnochDurchtr an der Patella
77.86↔ Sonstige partielle KnochRes aus der Patella
77.96↔ Totale Patella-Resektion
78.06↔ Knochentransplantation an der Patella
78.56↔ Innere KnochFix ohne Rep der Fraktur an der Patel
79.59↔ Offene Rep einer EpiphysDiast an anderen bez Knoch
79.76↔ Geschlossene Reposition einer Luxation des Knies
79.86↔ Offene Reposition einer Luxation des Knies
80.06↔ Arthrotomie zur Prothesenentfernung am Knie
80.16↔ Sonstige Arthrotomie des Knies
80.46↔ Durchtr von GelKaps, Ligament oder Knorpel am Knie
80.6↔ Meniskektomie am Knie
80.76↔ Synovektomie am Knie
80.86↔ So lokale Exz oder Destr einer GelLäs am Knie
81.22↔ Knie-Arthrodese
81.42↔ Five in one Rekonstruktion am Kniegelenk
81.43↔ Rekonstruktion am Kniegelenk nach unhappy triad
81.44↔ Stabilisierung der Patella
81.45↔ Sonstige Rekonstruktion an den Kreuzbändern
81.46↔ Sonstige Rekonstruktion am Kollateralband
81.47↔ Sonstige Rekonstruktion am Kniegelenk
81.54↔ Totalendoprothese des Kniegelenks
81.55↔ Revision einer Knieprothese, nicht näher bezeichnet
81.95↔ Naht an Kapsel oder Lig der übrigen unteren Extrem

Prozedur EML-4

77.01↔ Sepuestrekt an Skapula, Klav, Rippen und Sternum
77.11↔ So KnochInzis ohKnochDurchtr anSkap/Klav/Rip/Stern
77.31↔ So KnochDurchtr an Skap, Klav, Rippen und Sternum
78.01↔ KnochTx an Skapula, Klavikula, Rippen und Sternum
78.41↔ So plast Reko an Skapula, Klav, Rippen und Sternum
78.51↔ Inn KnochFix oh Rep d Fx an Skap, Klav, Rip uStern
79.49↔ Geschl Rep einer EpiphysDiast anderer bez Knochen

Prozedur EML-5

79.81↔ Offene Reposition einer Luxation der Schulter
80.01↔ Arthrotomie zur ProthEntf an der Schulter
80.11↔ Sonstige Arthrotomie der Schulter
80.41↔ Durchtr von GelKaps, Lig oder Knorp an der Schult
80.71↔ Synovektomie an der Schulter
80.81↔ So lok Exz oder Destr einer GelLäs an der Schult
80.91↔ Sonstige Exzision an der Schulter
81.23↔ Schulter-Arthrodese
81.80↔ Totalprothese des Schultergelenks
81.81↔ Partielle Prothese des Schultergelenks
81.82↔ Plastische Rekonstruktion bei rez SchulLux
81.83↔ Sonstiger Eingriff am Schultergelenk
83.63↔ Plastische Rekonstruktion der Rotatorenmanschette

Prozedur EML-6

77.02↔ Sequestrektomie am Humerus
77.12↔ Sonstige KnochInzis ohne KnochDurchtr am Humerus
77.22↔ Keilosteotomie am Humerus
77.32↔ Sonstige Knochendurchtrennung am Humerus
78.02↔ Knochentransplantation am Humerus
78.22↔ Verkürzungsosteotomie am Humerus
78.32↔ Verlängerungsosteotomie am Humerus
78.42↔ Sonstige plastische Rekonstruktion am Humerus
78.52↔ Innere KnochFix ohne Rep der Fraktur am Humerus
79.11↔ Geschl Reposition einer HumFx mit innerer KnochFix
79.21↔ Offene Reposition einer HumFx ohne innere KnochFix
79.31↔ Offene Reposition einer HumFx mit innerer KnochFix
79.41↔ Geschl Reposition einer EpiphysDiast des Humerus

79.51↔ Offene Reposition einer EpiphysDiast am Humerus
79.61↔ Débridement einer offenen Humerusfraktur
84.24↔ Oberarm-Replantation

Prozedur EML-7

00.82↔ Revision einer Knieprothese, Femurkompon
77.05↔ Sequestrektomie am Femur
77.15↔ Sonstige KnochInzis ohne KnochDurchtr am Femur
77.25↔ Keilosteotomie am Femur
77.35↔ Sonstige Knochendurchtrennung am Femur
78.05↔ Knochentransplantation am Femur
78.25↔ Verkürzungsosteotomie am Femur
78.35↔ Verlängerungsosteotomie am Femur
78.45↔ Sonstige plastische Rekonstruktion am Femur
78.55↔ Innere KnochFix ohne Rep der Fraktur am Femur
79.15↔ Geschl Rep einer FemurFx mit innerer KnochFix
79.25↔ Offene Rep einer FemurFx ohne innere KnochFix
79.35↔ Offene Rep einer FemurFx mit innerer KnochFix
79.45↔ Geschl Reposition einer EpiphysDiast des Femur
79.55↔ Offene Reposition einer Epiphysendiastase am Femur
79.65↔ Débridement einer offenen Femurfraktur
84.28↔ Oberschenkel-Replantation
84.55↔ Einsetzen von Knochenersatzmaterial

Prozedur EML-8

77.07↔ Sequestrektomie an Tibia und Fibula
77.17↔ So KnochInzis ohne KnochDurchtr an Tibia und Fib
77.27↔ Keilosteotomie an Tibia und Fibula
77.37↔ Sonstige Knochendurchtrennung an Tibia und Fibula
78.07↔ Knochentransplantation an Tibia und Fibula
78.27↔ Verkürzungsosteotomie an Tibia und Fibula
78.37↔ Verlängerungsosteotomie an Tibia und Fibula
78.47↔ Sonstige plastische Reko an Tibia und Fibula
78.57↔ Inn KnochFix ohne Rep der Fx an Tibia und Fibula
79.16↔ Geschl Rep e Fx an Tib und Fib mit inn KnochFix
79.26↔ Off Rep einer Fx an Tib und Fib ohne inn KnochFix
79.36↔ Off Rep einer Fx an Tibia und Fib mit inn KnochFix
79.46↔ Geschl Rep einer EpiphysDiast an Tibia und Fibula
79.56↔ Offene Rep einer EpiphysDiast an Tibia und Fibula
79.66↔ Débr einer offenen Fraktur an Tibia und Fibula
80.96↔ Sonstige Exzision am Knie
81.56↔ Totalprothese des oberen Sprunggelenks
81.94↔ Naht an Kapsel oder Ligament von SG oder Fuss
84.27↔ Replantation von Unterschenkel oder Sprunggelenk

Prozedur EML-9

03.02↔ Relaminektomie
03.53↔ Reposition einer Wirbelfraktur
03.96↔ Perkutane Denervierung einer Facette
77.69↔ LokRes vKnochLäs/-gew an andnähbez Knoch,aussGSchK
77.89↔ So part KnochRes an and näh bez Knoch, auss GSchK
77.99↔ Tot KnochResekt an and näher bez Knoch, auss GSchK
78.69.61↔ Entfernung von Osteosynthesematerial WS
79.79↔ Geschl Rep einer Luxation an anderer bez Lok
79.89↔ Offene Rep einer Luxation an anderer bez Lok
80.19↔ Sonstige Arthrotomie an anderer bez Lokalisation
80.49↔ Durchtr von GelKaps, Lig oder Knorp and bez Lok
80.50↔ Exz oder Destr eines Discus intervertebr, n.n.bez.
80.51↔ Exzision eines Discus intervertebralis
80.52↔ Intervertebrale Chemonukleolyse
80.59↔ Sonstige Diskusdestruktion
80.79↔ Synovektomie an anderen näher bezeichneten Lok
80.89↔ So lok Exz oder Destr einer GelLäs an and bez Lok
80.99↔ Sonstige Exz an einem Gelenk an anderer bez Lok
81.00↔ Spondylodese, n.n.bez.
81.01↔ Spondylodese an Atlas-Axis
81.02↔ Sonstige zervikale Spondylodes mit ventr Zugang
81.03↔ Sonstige zervikale Spondylodes mit dorsalem Zugang
81.04↔ Dorsale und dorsolumb Spondylodes, ventr Zugang
81.05↔ Dorsale und dorsolumb Spondylodes, dorsaler Zugang
81.06↔ Lumbale und lumbosakr Spondylodes, ventr Zugang
81.07↔ Lumb und lumbosakr Spondylodes, intratransvers Zug
81.08↔ Lumbale und lumbosakr Spondylodes, dorsaler Zugang
81.30↔ Reoperation einer Spondylodese, n.n.bez.
81.31↔ Reoperation einer Spondylodese an Atlas-Axis
81.32↔ ReOP einer sonst zerv Spondylodes mit ventr Zugang
81.33↔ ReOP einer sonst zerv Spondylodes mit dors Zugang
81.34↔ ReOP e dors und dorsolumb Spondylodes, ventr Zug
81.35↔ ReOP e dors und dorsolumb Spondylodes, dors Zug
81.36↔ ReOP e lumb und lumbosakr Spondylodes, ventr Zug
81.37↔ ReOP e lumb u lumbosakr Spondylodes,intratransvZug
81.38↔ ReOP e lumb und lumbosakr Spondylodes, dors Zug
81.39↔ Reoperation einer Spondylodese, n.a.klass.
81.62↔ Spondylodes oder ReOP e Spondylodes von 2-3 Wirb
81.63↔ Spondylodes oder ReOP e Spondylodes von 4-8 Wirb
81.64↔ Spondylodes o ReOP e Spondylodes von 9 o mehr Wirb
81.65↔ Vertebroplastik
81.66↔ Kyphoplastik
84.51↔ Einsetzen von interkorporellen Implantaten
84.59↔ Einsetzen von sonstiger vertebralen Vorrichtung
84.60↔ Einsetzen von DiskProth, nicht näher bezeichnet
84.61↔ Einsetzen von partieller Diskusprothese, zervikal
84.62↔ Einsetzen von totaler Diskusprothese, zervikal
84.63↔ Einsetzen von Diskusprothese, thorakal
84.64↔ Einsetzen von partieller DiskProth, lumbosakral
84.65↔ Einsetzen von totaler Diskusprothese, lumbosakral
84.66↔ Revision oder Ersetzen von künstl DiskProth, zerv
84.67↔ Revision oder Ersetzen von künstl DiskProth, thor
84.68↔ Rev oder Ersetzen von künstl DiskProth, lumbosakr
84.69↔ Rev oder Ersetz von künstl DiskProth, ni näher bez
84.81↔ Revision von interspinösen Implantaten
84.82↔ Eins od Ersetz v Vorricht z dyn Stab m Pedikelschr
84.83↔ Revision v Vorricht z dyn Stab m Pedikelschr
84.84↔ Einsetzen oder Ersetzen v Facetten-Gelenksproth
84.85↔ Revision von Facettengelenksprothesen

Prozedur EML-10

77.03↔ Sequestrektomie an Radius und Ulna
77.13↔ So KnochInzis ohne KnochDurchtr an Radius und Ulna
77.23↔ Keilosteotomie an Radius und Ulna
77.33↔ Sonstige Knochendurchtrennung an Radius und Ulna
78.03↔ Knochentransplantation an Radius und Ulna
78.23↔ Verkürzungsosteotomie an Radius und Ulna
78.33↔ Verlängerungsosteotomie an Radius und Ulna
78.43↔ Sonstige plastische Reko an Radius und Ulna
78.53↔ Innere KnochFix ohne Rep der Fx an Radius und Ulna
79.12↔ Geschl Rep e Fx an Rad und Ulna mit inn KnochFix
79.22↔ Off Rep einer Fx an Rad und Ulna ohne inn KnochFix
79.32↔ Off Rep einer Fx an Rad und Ulna mit inn KnochFix
79.42↔ Geschl Rep einer EpiphysDiast an Radius und Ulna
79.52↔ Offene Rep einer EpiphysDiast an Radius und Ulna

79.62↔ Débr einer offenen Fraktur an Radius und Ulna
79.82↔ Offene Reposition einer Luxation des Ellbogens
80.02↔ Arthrotomie zur Prothesenentfernung am Ellbogen
80.12↔ Sonstige Arthrotomie des Ellbogens
80.42↔ Durchtr von GelKaps, Lig oder Knorpel am Ellbog
80.72↔ Synovektomie am Ellbogen
80.82↔ So lokale Exz oder Destr einer GelLäs am Ellbog
80.92↔ Sonstige Exzision am Ellbogen
81.24↔ Ellbogen-Arthrodese
81.84↔ Totalprothese des Ellbogens
81.85↔ Sonstige Rekonstruktion am Ellbogen
83.83↔ Plastische Rekonstruktion eines Ringbandes

Prozedur EML-11

00.70↔ Revision einer Hüftendoprothese, sowohl
00.71↔ Revision einer Hüftendoprothese, azetabu
00.72↔ Revision einer Hüftendoprothese, femoral
00.73↔ Revision von Hüftprothese, nur azetabulä
00.85↔ Ersatz Oberfl Hüftgel total, Azetabulum/Femurkopf
00.86↔ Ersatz Oberfläche Hüftgelenk, Femurkopf
00.87↔ Ersatz Oberfläche Hüftgelenk, Azetabul
79.85↔ Offene Reposition einer Luxation der Hüfte
80.05↔ Arthrotomie zur Prothesenentfernung der Hüfte
80.15↔ Sonstige Arthrotomie der Hüfte
80.45↔ Durchtr von GelKaps, Lig oder Knorpel an der Hüfte
80.75↔ Synovektomie an der Hüfte
80.85↔ So lokale Exz oder Destr einer GelLäs an der Hüfte
80.95↔ Sonstige Exzision am Hüftgelenk
81.21↔ Hüft-Arthrodese
81.40↔ Rekonstruktion am Hüftgelenk, n.a.klass.
81.51↔ Totalendoprothese des Hüftgelenks
81.52↔ Partielle Hüftarthroplastik
81.53↔ Revision einer Hüftendoprothese, nicht näher bezeichnet

Prozedur EML-12

00.70↔ Revision einer Hüftendoprothese, sowohl
00.71↔ Revision einer Hüftendoprothese, azetabu
00.72↔ Revision einer Hüftendoprothese, femoral
00.73↔ Revision von Hüftprothese, nur azetabulä
00.80↔ Revision einer Knieprothese, total
00.81↔ Revision einer Knieprothese, Tibiakompon
00.82↔ Revision einer Knieprothese, Femurkompon
00.83↔ Revision einer Knieprothese, Patellarkom
00.84↔ Revision einer Knietotalendoprothese, Ti
00.85↔ Ersatz Oberfl Hüftgel total, Azetabulum/Femurkopf
00.86↔ Ersatz Oberfläche Hüftgelenk, Femurkopf
00.87↔ Ersatz Oberfläche Hüftgelenk, Azetabul
77.02↔ Sequestrektomie am Humerus
77.03↔ Sequestrektomie an Radius und Ulna
77.04↔ Sequestrektomie an Karpalia und Metakarpalia
77.05↔ Sequestrektomie am Femur
77.06↔ Sequestrektomie an der Patella
77.07↔ Sequestrektomie an Tibia und Fibula
77.08↔ Sequestrektomie an Tarsalia und Metatarsalia
77.12↔ Sonstige KnochInzis ohne KnochDurchtr am Humerus
77.13↔ So KnochInzis ohne KnochDurchtr an Radius und Ulna
77.14↔ So KnochInzis oh KnochDurchtr anKarpal uMetakarpal
77.15↔ Sonstige KnochInzis ohne KnochDurchtr am Femur
77.16↔ So KnochInzis ohne KnochDurchtr an der Patella
77.17↔ So KnochInzis ohne KnochDurchtr an Tibia und Fib
77.18↔ So KnochInzis oh KnochDurchtr an Tarsal u Metatars
77.22↔ Keilosteotomie am Humerus
77.23↔ Keilosteotomie an Radius und Ulna
77.24↔ Keilosteotomie an Karpalia und Metakarpalia
77.25↔ Keilosteotomie am Femur
77.27↔ Keilosteotomie an Tibia und Fibula
77.28↔ Keilosteotomie an Tarsalia und Metatarsalia
77.29↔ So Keilosteot an and näher bez Knoch, ausser GSchK
77.32↔ Sonstige Knochendurchtrennung am Humerus
77.33↔ Sonstige Knochendurchtrennung an Radius und Ulna
77.34↔ Sonstige KnochDurchtr an Karpalia und Metakarpalia
77.35↔ Sonstige Knochendurchtrennung am Femur
77.37↔ Sonstige Knochendurchtrennung an Tibia und Fibula
77.38↔ Sonstige KnochDurchtr an Tarsalia und Metatarsalia
77.51↔ PlastReko Hallvalg mExostRskt/WeichtKorr/OsteotOmI
77.52↔ PlastReko Hallvalg mExostResekt/WeichtKorr/Arthrod
77.53↔ PlastReko bHallux valg m andExostResek uWeichtKorr
77.54↔ Resektion oder KorrOT bei Digitus quintus varus
77.56↔ Plastische Rekonstruktion bei Hammerzehe
77.57↔ Plastische Rekonstruktion bei Krallenzehe
77.58↔ Sonstige Res, Arthrod und plast Reko an Zehen
77.59↔ Sonstige Exostosenresektion bei Hallux valgus
77.86↔ Sonstige partielle KnochRes aus der Patella
77.96↔ Totale Patella-Resektion
78.02↔ Knochentransplantation am Humerus
78.03↔ Knochentransplantation an Radius und Ulna
78.04↔ KnochTx an Karpalia und Metakarpalia
78.05↔ Knochentransplantation am Femur
78.06↔ Knochentransplantation an der Patella
78.07↔ Knochentransplantation an Tibia und Fibula
78.08↔ KnochTx an Tarsalia und Metatarsalia
78.09↔ KnochTx an andere näher bez Knochen, ausser GSchK
78.22↔ Verkürzungsosteotomie am Humerus
78.23↔ Verkürzungsosteotomie an Radius und Ulna
78.24↔ Verkürzungsosteotomie an Karpalia und Metakarpalia
78.25↔ Verkürzungsosteotomie am Femur
78.27↔ Verkürzungsosteotomie an Tibia und Fibula
78.28↔ Verkürzungsosteotomie an Tarsalia und Metatarsalia
78.29↔ VerküOsteot an anderen nicht näher bez Knochen
78.32↔ Verlängerungsosteotomie am Humerus
78.33↔ Verlängerungsosteotomie an Radius und Ulna
78.34↔ VerläOsteot an Karpalia und Metakarpalia
78.35↔ Verlängerungsosteotomie am Femur
78.37↔ Verlängerungsosteotomie an Tibia und Fibula
78.38↔ VerläOsteot an Tarsalia und Metatarsalia
78.39↔ VerläOsteot an anderen näher bezeichneten Knochen
78.42↔ Sonstige plastische Rekonstruktion am Humerus
78.43↔ Sonstige plastische Reko an Radius und Ulna
78.44↔ Sonstige plast Reko an Karpalia und Metakarpal
78.45↔ Sonstige plastische Rekonstruktion am Femur
78.47↔ Sonstige plastische Reko an Tibia und Fibula
78.48↔ Sonstige plastische Reko an Tarsalia und Metatars
78.49↔ So plast Reko an and näher bez Knoch, ausser GSchK
79.11↔ Geschl Reposition einer HumFx mit innerer KnochFix
79.12↔ Geschl Rep e Fx an Rad und Ulna mit inn KnochFix
79.13↔ Geschl Rep e Fx an Karpal u Metakarp m innKnochFix
79.14↔ Geschl Rep einer FingFx mit innerer KnochFix
79.15↔ Geschl Rep einer FemurFx mit innerer KnochFix
79.16↔ Geschl Rep e Fx an Tib und Fib mit inn KnochFix
79.17↔ Geschl Rep e Fx an Tarsal u Metatars m innKnochFix
79.18↔ Geschl Reposition einer ZehFx mit innerer KnochFix
79.21↔ Offene Reposition einer HumFx ohne innere KnochFix
79.22↔ Off Rep einer Fx an Rad und Ulna ohne inn KnochFix
79.23↔ Off Rep e Fx an Karpal u Metakarpal oh innKnochFix
79.24↔ Offene Rep einer FingFx ohne innere KnochFix
79.25↔ Offene Rep einer FemurFx ohne innere KnochFix
79.26↔ Off Rep einer Fx an Tib und Fib ohne inn KnochFix
79.27↔ Off Rep e Fx an Tarsal u Metatars oh inn KnochFix
79.28↔ Offene Reposition einer ZehFx ohne innere KnochFix
79.29↔ Off Rep einer Fx and bez Knoch ohne inn KnochFix
79.31↔ Offene Reposition einer HumFx mit innerer KnochFix

79.32↔ Off Rep einer Fx an Rad und Ulna mit inn KnochFix
79.33↔ Off Rep e Fx an Karpal u Metakarpal m inn KnochFix
79.34↔ Offene Rep einer FingFx mit innerer KnochFix
79.35↔ Offene Rep einer FemurFx mit innerer KnochFix
79.36↔ Off Rep einer Fx an Tibia und Fib mit inn KnochFix
79.37↔ Off Rep e Fx an Tarsal und Metatars m inn KnochFix
79.38↔ Offene Reposition einer ZehFx mit innerer KnochFix
79.39↔ Offene Rep einer Fx and bez Knoch mit inn KnochFix
79.41↔ Geschl Reposition einer EpiphysDiast des Humerus
79.42↔ Geschl Rep einer EpiphysDiast an Radius und Ulna
79.45↔ Geschl Reposition einer EpiphysDiast des Femur
79.46↔ Geschl Rep einer EpiphysDiast an Tibia und Fibula
79.51↔ Offene Reposition einer EpiphysDiast am Humerus
79.52↔ Offene Rep einer EpiphysDiast an Radius und Ulna
79.55↔ Offene Reposition einer Epiphysendiastase am Femur
79.56↔ Offene Rep einer EpiphysDiast an Tibia und Fibula
79.59↔ Offene Rep einer EpiphysDiast an anderen bez Knoch
79.61↔ Débridement einer offenen Humerusfraktur
79.62↔ Débr einer offenen Fraktur an Radius und Ulna
79.63↔ Débr einer off Fraktur an Karpal und Metakarpal
79.64↔ Débridement einer offenen Fingerfraktur
79.65↔ Débridement einer offenen Femurfraktur
79.66↔ Débr einer offenen Fraktur an Tibia und Fibula
79.67↔ Débr einer offenen Fraktur an Tarsal und Metatars
79.68↔ Débridement einer offenen Zehenfraktur
79.76↔ Geschlossene Reposition einer Luxation des Knies
79.77↔ Geschlossene Reposition einer Luxation des SG
79.78↔ Geschl Rep einer Luxation von Fuss und Zehen
79.81↔ Offene Reposition einer Luxation der Schulter
79.82↔ Offene Reposition einer Luxation des Ellbogens
79.83↔ Offene Reposition einer Luxation des Handgelenks
79.84↔ Offene Rep einer Luxation von Hand und Fingern
79.85↔ Offene Reposition einer Luxation der Hüfte
79.86↔ Offene Reposition einer Luxation des Knies
79.87↔ Offene Reposition einer Luxation des SG
79.88↔ Offene Rep einer Luxation von Fuss und Zehen
80.01↔ Arthrotomie zur ProthEntf an der Schulter
80.02↔ Arthrotomie zur Prothesenentfernung am Ellbogen
80.03↔ Arthrotomie zur Prothesenentfernung am Handgelenk
80.04↔ Arthrotomie zur ProthEntf an Hand und Fingern
80.05↔ Arthrotomie zur Prothesenentfernung der Hüfte
80.06↔ Arthrotomie zur Prothesenentfernung am Knie
80.07↔ Arthrotomie zur ProthEntf am Sprunggelenk
80.08↔ Arthrotomie zur ProthEntf an Fuss und Zehen
80.11↔ Sonstige Arthrotomie der Schulter
80.12↔ Sonstige Arthrotomie des Ellbogens
80.13↔ Sonstige Arthrotomie des Handgelenks
80.14↔ Sonstige Arthrotomie von Hand und Fingern
80.15↔ Sonstige Arthrotomie der Hüfte
80.16↔ Sonstige Arthrotomie des Knies
80.17↔ Sonstige Arthrotomie des Sprunggelenks
80.18↔ Sonstige Arthrotomie von Fuss und Zehen
80.41↔ Durchtr von GelKaps, Lig oder Knorp an der Schult
80.42↔ Durchtr von GelKaps, Lig oder Knorpel am Ellbog
80.43↔ Durchtr von GelKaps, Lig oder Knorpel am HdGel
80.44↔ Durchtr von GelKaps, Lig o Knorp an Hand und Fing
80.45↔ Durchtr von GelKaps, Lig oder Knorpel an der Hüfte
80.46↔ Durchtr von GelKaps, Ligament oder Knorpel am Knie
80.47↔ Durchtr von GelKaps, Ligament oder Knorpel am SG
80.48↔ Durchtr von GelKaps, Lig o Knorp an Fuss und Zeh
80.6↔ Meniskektomie am Knie
80.71↔ Synovektomie an der Schulter
80.72↔ Synovektomie am Ellbogen
80.73↔ Synovektomie am Handgelenk
80.75↔ Synovektomie an der Hüfte
80.76↔ Synovektomie am Knie
80.77↔ Synovektomie am Sprunggelenk
80.78↔ Synovektomie an Fuss und Zehen
80.81↔ So lok Exz oder Destr einer GelLäs an der Schult
80.82↔ So lokale Exz oder Destr einer GelLäs am Ellbog
80.83↔ So lokale Exz oder Destr einer GelLäs am HdGel
80.84↔ So lok Exz oder Destr e GelLäs an Hand und Fing
80.85↔ So lokale Exz oder Destr einer GelLäs an der Hüfte
80.86↔ So lokale Exz oder Destr einer GelLäs am Knie
80.87↔ Sonstige lokale Exz oder Destr einer GelLäs am SG
80.88↔ So lok Exz oder Destr einer GelLäs an Fuss und Zeh
80.91↔ Sonstige Exzision an der Schulter
80.92↔ Sonstige Exzision am Ellbogen
80.93↔ Sonstige Exzision am Handgelenk
80.95↔ Sonstige Exzision am Hüftgelenk
80.96↔ Sonstige Exzision am Knie
80.97↔ Sonstige Exzision am Sprunggelenk
80.98↔ Sonstige Exzision an Fuss- und Zehengelenk
81.11↔ Arthrodese am Sprunggelenk
81.12↔ Arthrodese Double
81.13↔ Subtalare Arthrodese
81.14↔ Mediotarsale Arthrodese
81.15↔ Tarsometatarsale Arthrodese
81.16↔ Metatarsophalangeale Arthrodese
81.17↔ Sonstige Arthrodese am Fuss
81.18↔ Arthrorise am subtalaren Gelenk
81.21↔ Hüft-Arthrodese
81.22↔ Knie-Arthrodese
81.23↔ Schulter-Arthrodese
81.24↔ Ellbogen-Arthrodese
81.25↔ Arthrodese am Radiokarpalgelenk
81.26↔ Arthrodese am Karpometakarpalgelenk
81.27↔ Arthrodese am Metakarpophalangealgelenk
81.28↔ Interphalangeal-Arthrodese
81.40↔ Rekonstruktion am Hüftgelenk, n.a.klass.
81.42↔ Five in one Rekonstruktion am Kniegelenk
81.43↔ Rekonstruktion am Kniegelenk nach unhappy triad
81.44↔ Stabilisierung der Patella
81.45↔ Sonstige Rekonstruktion an den Kreuzbändern
81.46↔ Sonstige Rekonstruktion am Kollateralband
81.47↔ Sonstige Rekonstruktion am Kniegelenk
81.49↔ Sonstige Rekonstruktion am Sprunggelenk
81.51↔ Totalendoprothese des Hüftgelenks
81.52↔ Partielle Hüftarthroplastik
81.53↔ Revision einer Hüftendoprothese, nicht näher bezeichnet
81.54↔ Totalendoprothese des Kniegelenks
81.55↔ Revision einer Knieprothese, nicht näher bezeichnet
81.56↔ Totalprothese des oberen Sprunggelenks
81.57↔ Gelenksersatz an Fuss und Zehen
81.59↔ Revision des GelErs der unteren Extrem, n.n.bez.
81.71↔ Arthropl mit Implantat am Metakarpophal- und IPG
81.72↔ Arthropl ohne Implantat am Metakarpophal- und IPG
81.73↔ Totaler Handgelenkersatz
81.74↔ Arthropl mit Implantat am Karpokarpal- oder KMKG
81.75↔ Arthropl ohne Implantat am Karpokarpal- oder KMKG
81.79↔ Sonstige Reko an Hand, Fingern und Handgelenk
81.80↔ Totalprothese des Schultergelenks
81.81↔ Partielle Prothese des Schultergelenks
81.82↔ Plastische Rekonstruktion bei rez SchulLux
81.83↔ Sonstiger Eingriff am Schultergelenk
81.84↔ Totalprothese des Ellbogens
81.85↔ Sonstige Rekonstruktion am Ellbogen
81.93↔ Naht an Kapsel oder Ligament der oberen Extrem
81.94↔ Naht an Kapsel oder Ligament von SG oder Fuss
81.95↔ Naht an Kapsel oder Lig der übrigen unteren Extrem
81.99↔ Sonstige Operationen an Gelenken und GelStrukt
82.01↔ Exploration an der Handsehnenscheide
82.02↔ Myotomie an der Hand
82.04↔ Inzision und Drainage von Palmar- oder Thenarraum
82.09↔ Sonstige Inzision an den Weichteilen der Hand
82.11↔ Tenotomie der Hand
82.12↔ Fasziotomie der Hand
82.19↔ Sonstige Durchtrennung von Weichteilen der Hand
82.21↔ Exzision einer Läsion an einer SehnScheid der Hand
82.22↔ Exzision einer Läsion an einem Handmuskel

82.29↔ Exz einer anderen Läsion an den Weicht der Hand
82.33↔ Sonstige Tenonektomie an der Hand
82.35↔ Sonstige Fasziektomie der Hand
82.36↔ Sonstige Myektomie der Hand
82.39↔ Sonstige Exzision von Weichteilen der Hand
82.41↔ Naht an einer Sehnenscheide der Hand
82.42↔ Sekundäre Naht an einer Beugesehne der Hand
82.43↔ Sekundäre Naht an einer anderen Sehne der Hand
82.44↔ Sonstige Naht an einer Beugesehne der Hand
82.45↔ Sonstige Naht an einer anderen Sehne der Hand
82.46↔ Naht an Muskel oder Faszie der Hand
82.51↔ Verlängerung einer Sehne der Hand
82.52↔ Verkürzung einer Sehne der Hand
82.53↔ Reinsertion einer Sehne der Hand
82.54↔ Reinsertion eines Muskels der Hand
82.55↔ Sonstige LängÄnd an Muskel oder Sehne der Hand
82.56↔ Sonstiger Transfer oder Tx einer Sehne der Hand
82.57↔ Sonstige Transposition einer Sehne der Hand
82.58↔ Sonstiger Transfer oder Tx eines Handmuskels
82.59↔ Sonstige Transposition eines Handmuskels
82.61↔ Polliz mit Übertragung von Nerven und Blutvers
82.69↔ Sonstige Rekonstruktion des Daumens
82.71↔ Rekonstruktion eines Ringbandes
82.72↔ Plast OP an der Hand mit Muskel- oder Fasz-Tx
82.79↔ Plast OP an der Hand mit anderem Tx oder Implant
82.81↔ Transfer eines Fingers, ausgenommen Daumen
82.82↔ Plastische Rekonstruktion einer Spalthand
82.83↔ Plastische Rekonstruktion bei Makrodaktylie
82.84↔ Plastische Rekonstruktion bei Mallet-Finger
82.85↔ Sonstige Tenodese an der Hand
82.86↔ Sonstige Tenoplastik an der Hand
82.89↔ Sonstige plastische Operationen an der Hand
82.91↔ Lösung von Adhäsionen an der Hand
82.99↔ Sonstige OP an Muskel, Sehne und Faszie der Hand
83.63↔ Plastische Rekonstruktion der Rotatorenmanschette
83.83↔ Plastische Rekonstruktion eines Ringbandes
83.84↔ Lösung eines Klumpfusses, n.a.klass.
84.21↔ Daumen-Replantation
84.22↔ Finger-Replantation (ausser Daumen)
84.23↔ Replantation von Vorderarm, Handgelenk oder Hand
84.24↔ Oberarm-Replantation
84.25↔ Zehen-Replantation
84.26↔ Fuss-Replantation
84.27↔ Replantation von Unterschenkel oder Sprunggelenk
84.28↔ Oberschenkel-Replantation
84.29↔ Sonstige Replantation
84.55↔ Einsetzen von Knochenersatzmaterial

Prozedur EML-13

81.96↔ Sonstige Rekonstruktion an Gelenken

Prozedur EML-14

80.21↔ Arthroskopie der Schulter

Prozedur EML-15

00.70↔ Revision einer Hüftendoprothese, sowohl
00.71↔ Revision einer Hüftendoprothese, azetabu
00.72↔ Revision einer Hüftendoprothese, femoral
00.73↔ Revision von Hüftprothese, nur azetabulä
00.80↔ Revision einer Knieprothese, total
00.81↔ Revision einer Knieprothese, Tibiakompon
00.82↔ Revision einer Knieprothese, Femurkompon
00.83↔ Revision einer Knieprothese, Patellarkom
00.84↔ Revision einer Knietotalendoprothese, Ti
00.85↔ Ersatz Oberfl Hüftgel total, Azetabulum/Femurkopf
00.86↔ Ersatz Oberfläche Hüftgelenk, Femurkopf
00.87↔ Ersatz Oberfläche Hüftgelenk, Azetabul
03.02↔ Relaminektomie
03.53↔ Reposition einer Wirbelfraktur
03.96↔ Perkutane Denervierung einer Facette
77.03↔ Sequestrektomie an Radius und Ulna
77.04↔ Sequestrektomie an Karpalia und Metakarpalia
77.05↔ Sequestrektomie am Femur
77.06↔ Sequestrektomie an der Patella
77.07↔ Sequestrektomie an Tibia und Fibula
77.08↔ Sequestrektomie an Tarsalia und Metatarsalia
77.09↔ Sepuestrekt an anderen näher bez Knoch, ohne GSchK
77.13↔ So KnochInzis ohne KnochDurchtr an Radius und Ulna
77.14↔ So KnochInzis oh KnochDurchtr anKarpal uMetakarpal
77.15↔ Sonstige KnochInzis ohne KnochDurchtr am Femur
77.16↔ So KnochInzis ohne KnochDurchtr an der Patella
77.17↔ So KnochInzis ohne KnochDurchtr an Tibia und Fib
77.18↔ So KnochInzis oh KnochDurchtr an Tarsal u Metatars
77.19↔ KnochInzis an anderen näher bez Knoch, ohne GSchK
77.23↔ Keilosteotomie an Radius und Ulna
77.24↔ Keilosteotomie an Karpalia und Metakarpalia
77.25↔ Keilosteotomie am Femur
77.27↔ Keilosteotomie an Tibia und Fibula
77.28↔ Keilosteotomie an Tarsalia und Metatarsalia
77.33↔ Sonstige Knochendurchtrennung an Radius und Ulna
77.34↔ Sonstige KnochDurchtr an Karpalia und Metakarpalia
77.35↔ Sonstige Knochendurchtrennung am Femur
77.37↔ Sonstige Knochendurchtrennung an Tibia und Fibula
77.38↔ Sonstige KnochDurchtr an Tarsalia und Metatarsalia
77.51↔ PlastReko Hallvalg mExostRskt/WeichtKorr/OsteotOmI
77.52↔ PlastReko Hallvalg mExostResekt/WeichtKorr/Arthrod
77.53↔ PlastReko bHallux valg m andExostResek uWeichtKorr
77.54↔ Resektion oder KorrOT bei Digitus quintus varus
77.56↔ Plastische Rekonstruktion bei Hammerzehe
77.57↔ Plastische Rekonstruktion bei Krallenzehe
77.58↔ Sonstige Res, Arthrod und plast Reko an Zehen
77.59↔ Sonstige Exostosenresektion bei Hallux valgus
77.69↔ LokRes vKnochLäs/-gew an andnähbez Knoch,aussGSchK
77.86↔ Sonstige partielle KnochRes aus der Patella
77.89↔ So part KnochRes an and näh bez Knoch, auss GSchK
77.96↔ Totale Patella-Resektion
77.99↔ Tot KnochResekt an and näher bez Knoch, auss GSchK
78.03↔ Knochentransplantation an Radius und Ulna
78.04↔ KnochTx an Karpalia und Metakarpalia
78.05↔ Knochentransplantation am Femur
78.06↔ Knochentransplantation an der Patella
78.07↔ Knochentransplantation an Tibia und Fibula
78.08↔ KnochTx an Tarsalia und Metatarsalia
78.23↔ Verkürzungsosteotomie an Radius und Ulna
78.24↔ Verkürzungsosteotomie an Karpalia und Metakarpalia
78.25↔ Verkürzungsosteotomie am Femur
78.27↔ Verkürzungsosteotomie an Tibia und Fibula
78.28↔ Verkürzungsosteotomie an Tarsalia und Metatarsalia
78.29↔ VerküOsteot an anderen nicht näher bez Knochen
78.33↔ Verlängerungsosteotomie an Radius und Ulna
78.34↔ VerläOsteot an Karpalia und Metakarpalia
78.35↔ Verlängerungsosteotomie am Femur
78.37↔ Verlängerungsosteotomie an Tibia und Fibula
78.38↔ VerläOsteot an Tarsalia und Metatarsalia
78.43↔ Sonstige plastische Reko an Radius und Ulna

78.44↔ Sonstige plast Reko an Karpalia und Metakarpal
78.45↔ Sonstige plastische Rekonstruktion am Femur
78.47↔ Sonstige plastische Reko an Tibia und Fibula
78.48↔ Sonstige plastische Reko an Tarsalia und Metatars
78.49↔ So plast Reko an and näher bez Knoch, ausser GSchK
78.53↔ Innere KnochFix ohne Rep der Fx an Radius und Ulna
78.54↔ Inn KnochFix oh Rep der Fx an Karpal u Metakarpal
78.55↔ Innere KnochFix ohne Rep der Fraktur am Femur
78.56↔ Innere KnochFix ohne Rep der Fraktur an der Patel
78.57↔ Inn KnochFix ohne Rep der Fx an Tibia und Fibula
78.58↔ Inn KnochFix oh Rep der Fx an Tarsal und Metatars
78.59↔ InnKnochFix ohRep dFx v andnähbez Knoch,auss GSchK
78.69.61↔ Entfernung von Osteosynthesematerial WS
79.12↔ Geschl Rep e Fx an Rad und Ulna mit inn KnochFix
79.13↔ Geschl Rep e Fx an Karpal u Metakarp m innKnochFix
79.14↔ Geschl Rep einer FingFx mit innerer KnochFix
79.15↔ Geschl Rep einer FemurFx mit innerer KnochFix
79.16↔ Geschl Rep e Fx an Tib und Fib mit inn KnochFix
79.17↔ Geschl Rep e Fx an Tarsal u Metatars m innKnochFix
79.18↔ Geschl Reposition einer ZehFx mit innerer KnochFix
79.22↔ Off Rep einer Fx an Rad und Ulna ohne inn KnochFix
79.23↔ Off Rep e Fx an Karpal u Metakarpal oh innKnochFix
79.24↔ Offene Rep einer FingFx ohne innere KnochFix
79.25↔ Offene Rep einer FemurFx ohne innere KnochFix
79.26↔ Off Rep einer Fx an Tib und Fib ohne inn KnochFix
79.27↔ Off Rep e Fx an Tarsal u Metatars oh inn KnochFix
79.28↔ Offene Reposition einer ZehFx ohne innere KnochFix
79.32↔ Off Rep einer Fx an Rad und Ulna mit inn KnochFix
79.33↔ Off Rep e Fx an Karpal u Metakarpal m inn KnochFix
79.34↔ Offene Rep einer FingFx mit innerer KnochFix
79.35↔ Offene Rep einer FemurFx mit innerer KnochFix
79.36↔ Off Rep einer Fx an Tibia und Fib mit inn KnochFix
79.37↔ Off Rep e Fx an Tarsal und Metatars m inn KnochFix
79.38↔ Offene Reposition einer ZehFx mit innerer KnochFix
79.42↔ Geschl Rep einer EpiphysDiast an Radius und Ulna
79.45↔ Geschl Reposition einer EpiphysDiast des Femur
79.46↔ Geschl Rep einer EpiphysDiast an Tibia und Fibula
79.52↔ Offene Rep einer EpiphysDiast an Radius und Ulna
79.55↔ Offene Reposition einer Epiphysendiastase am Femur
79.56↔ Offene Rep einer EpiphysDiast an Tibia und Fibula
79.59↔ Offene Rep einer EpiphysDiast an anderen bez Knoch
79.62↔ Débr einer offenen Fraktur an Radius und Ulna
79.63↔ Débr einer off Fraktur an Karpal und Metakarpal
79.64↔ Débridement einer offenen Fingerfraktur
79.65↔ Débridement einer offenen Femurfraktur
79.66↔ Débr einer offenen Fraktur an Tibia und Fibula
79.67↔ Débr einer offenen Fraktur an Tarsal und Metatars
79.68↔ Débridement einer offenen Zehenfraktur
79.76↔ Geschlossene Reposition einer Luxation des Knies
79.77↔ Geschlossene Reposition einer Luxation des SG
79.78↔ Geschl Rep einer Luxation von Fuss und Zehen
79.79↔ Geschl Rep einer Luxation an anderer bez Lok
79.82↔ Offene Reposition einer Luxation des Ellbogens
79.83↔ Offene Reposition einer Luxation des Handgelenks
79.84↔ Offene Rep einer Luxation von Hand und Fingern
79.85↔ Offene Reposition einer Luxation der Hüfte
79.86↔ Offene Reposition einer Luxation des Knies
79.87↔ Offene Reposition einer Luxation des SG
79.88↔ Offene Rep einer Luxation von Fuss und Zehen
79.89↔ Offene Rep einer Luxation an anderer bez Lok
80.02↔ Arthrotomie zur Prothesenentfernung am Ellbogen
80.03↔ Arthrotomie zur Prothesenentfernung am Handgelenk
80.04↔ Arthrotomie zur ProthEntf an Hand und Fingern
80.05↔ Arthrotomie zur Prothesenentfernung der Hüfte
80.06↔ Arthrotomie zur Prothesenentfernung am Knie
80.07↔ Arthrotomie zur ProthEntf am Sprunggelenk
80.08↔ Arthrotomie zur ProthEntf an Fuss und Zehen
80.12↔ Sonstige Arthrotomie des Ellbogens
80.13↔ Sonstige Arthrotomie des Handgelenks
80.14↔ Sonstige Arthrotomie von Hand und Fingern
80.15↔ Sonstige Arthrotomie der Hüfte
80.16↔ Sonstige Arthrotomie des Knies
80.17↔ Sonstige Arthrotomie des Sprunggelenks
80.18↔ Sonstige Arthrotomie von Fuss und Zehen
80.19↔ Sonstige Arthrotomie an anderer bez Lokalisation
80.42↔ Durchtr von GelKaps, Lig oder Knorpel am Ellbog
80.43↔ Durchtr von GelKaps, Lig oder Knorpel am HdGel
80.44↔ Durchtr von GelKaps, Lig o Knorp an Hand und Fing
80.45↔ Durchtr von GelKaps, Lig oder Knorpel an der Hüfte
80.46↔ Durchtr von GelKaps, Ligament oder Knorpel am Knie
80.47↔ Durchtr von GelKaps, Ligament oder Knorpel am SG
80.48↔ Durchtr von GelKaps, Lig o Knorp an Fuss und Zeh
80.49↔ Durchtr von GelKaps, Lig oder Knorp and bez Lok
80.50↔ Exz oder Destr eines Discus intervertebr, n.n.bez.
80.51↔ Exzision eines Discus intervertebralis
80.52↔ Intervertebrale Chemonukleolyse
80.59↔ Sonstige Diskusdestruktion
80.6↔ Meniskektomie am Knie
80.72↔ Synovektomie am Ellbogen
80.73↔ Synovektomie am Handgelenk
80.75↔ Synovektomie an der Hüfte
80.76↔ Synovektomie am Knie
80.77↔ Synovektomie am Sprunggelenk
80.78↔ Synovektomie an Fuss und Zehen
80.79↔ Synovektomie an anderen näher bezeichneten Lok
80.82↔ So lokale Exz oder Destr einer GelLäs am Ellbog
80.83↔ So lokale Exz oder Destr einer GelLäs am HdGel
80.84↔ So lok Exz oder Destr e GelLäs an Hand und Fing
80.85↔ So lokale Exz oder Destr einer GelLäs an der Hüfte
80.86↔ So lokale Exz oder Destr einer GelLäs am Knie
80.87↔ Sonstige lokale Exz oder Destr einer GelLäs am SG
80.88↔ So lok Exz oder Destr einer GelLäs an Fuss und Zeh
80.89↔ So lok Exz oder Destr einer GelLäs an and bez Lok
80.92↔ Sonstige Exzision am Ellbogen
80.93↔ Sonstige Exzision am Handgelenk
80.95↔ Sonstige Exzision am Hüftgelenk
80.96↔ Sonstige Exzision am Knie
80.97↔ Sonstige Exzision am Sprunggelenk
80.98↔ Sonstige Exzision an Fuss- und Zehengelenk
80.99↔ Sonstige Exz an einem Gelenk an anderer bez Lok
81.00↔ Spondylodese, n.n.bez.
81.01↔ Spondylodese an Atlas-Axis
81.02↔ Sonstige zervikale Spondylodes mit ventr Zugang
81.03↔ Sonstige zervikale Spondylodes mit dorsalem Zugang
81.04↔ Dorsale und dorsolumb Spondylodes, ventr Zugang
81.05↔ Dorsale und dorsolumb Spondylodes, dorsaler Zugang
81.06↔ Lumbale und lumbosakr Spondylodes, ventr Zugang
81.07↔ Lumb und lumbosakr Spondylodes, intratransvers Zug
81.08↔ Lumbale und lumbosakr Spondylodes, dorsaler Zugang
81.11↔ Arthrodese am Sprunggelenk
81.12↔ Arthrodese Double
81.13↔ Subtalare Arthrodese
81.14↔ Mediotarsale Arthrodese
81.15↔ Tarsometatarsale Arthrodese
81.16↔ Metatarsophalangeale Arthrodese
81.17↔ Sonstige Arthrodese am Fuss
81.18↔ Arthrorise am subtalaren Gelenk
81.21↔ Hüft-Arthrodese
81.22↔ Knie-Arthrodese
81.24↔ Ellbogen-Arthrodese
81.25↔ Arthrodese am Radiokarpalgelenk
81.26↔ Arthrodese am Karpometakarpalgelenk
81.27↔ Arthrodese am Metakarpophalangealgelenk
81.28↔ Interphalangeal-Arthrodese
81.30↔ Reoperation einer Spondylodese, n.n.bez.
81.31↔ Reoperation einer Spondylodese an Atlas-Axis
81.32↔ ReOP einer sonst zerv Spondylodes mit ventr Zugang
81.33↔ ReOP einer sonst zerv Spondylodes mit dors Zugang
81.34↔ ReOP e dors und dorsolumb Spondylodes, ventr Zug
81.35↔ ReOP e dors und dorsolumb Spondylodes, dors Zug

81.36↔ ReOP e lumb und lumbosakr Spondylodes, ventr Zug
81.37↔ ReOP e lumb u lumbosakr Spondylodes,intratransvZug
81.38↔ ReOP e lumb und lumbosakr Spondylodes, dors Zug
81.39↔ Reoperation einer Spondylodese, n.a.klass.
81.40↔ Rekonstruktion am Hüftgelenk, n.a.klass.
81.42↔ Five in one Rekonstruktion am Kniegelenk
81.43↔ Rekonstruktion am Kniegelenk nach unhappy triad
81.44↔ Stabilisierung der Patella
81.45↔ Sonstige Rekonstruktion an den Kreuzbändern
81.46↔ Sonstige Rekonstruktion am Kollateralband
81.47↔ Sonstige Rekonstruktion am Kniegelenk
81.49↔ Sonstige Rekonstruktion am Sprunggelenk
81.51↔ Totalendoprothese des Hüftgelenks
81.52↔ Partielle Hüftarthroplastik
81.53↔ Revision einer Hüftendoprothese, nicht näher bezeichnet
81.54↔ Totalendoprothese des Kniegelenks
81.55↔ Revision einer Knieprothese, nicht näher bezeichnet
81.56↔ Totalprothese des oberen Sprunggelenks
81.57↔ Gelenksersatz an Fuss und Zehen
81.59↔ Revision des GelErs der unteren Extrem, n.n.bez.
81.62↔ Spondylodes oder ReOP e Spondylodes von 2-3 Wirb
81.63↔ Spondylodes oder ReOP e Spondylodes von 4-8 Wirb
81.64↔ Spondylodes o ReOP e Spondylodes von 9 o mehr Wirb
81.65↔ Vertebroplastik
81.66↔ Kyphoplastik
81.71↔ Arthropl mit Implantat am Metakarpophal- und IPG
81.72↔ Arthropl ohne Implantat am Metakarpophal- und IPG
81.73↔ Totaler Handgelenkersatz
81.74↔ Arthropl mit Implantat am Karpokarpal- oder KMKG
81.75↔ Arthropl ohne Implantat am Karpokarpal- oder KMKG
81.79↔ Sonstige Reko an Hand, Fingern und Handgelenk
81.84↔ Totalprothese des Ellbogens
81.85↔ Sonstige Rekonstruktion am Ellbogen
81.93↔ Naht an Kapsel oder Ligament der oberen Extrem
81.94↔ Naht an Kapsel oder Ligament von SG oder Fuss
81.95↔ Naht an Kapsel oder Lig der übrigen unteren Extrem
81.99↔ Sonstige Operationen an Gelenken und GelStrukt
82.01↔ Exploration an der Handsehnenscheide
82.02↔ Myotomie an der Hand
82.04↔ Inzision und Drainage von Palmar- oder Thenarraum
82.09↔ Sonstige Inzision an den Weichteilen der Hand
82.11↔ Tenotomie der Hand
82.12↔ Fasziotomie der Hand
82.19↔ Sonstige Durchtrennung von Weichteilen der Hand
82.21↔ Exzision einer Läsion an einer SehnScheid der Hand
82.22↔ Exzision einer Läsion an einem Handmuskel
82.29↔ Exz einer anderen Läsion an den Weicht der Hand
82.33↔ Sonstige Tenonektomie an der Hand
82.35↔ Sonstige Fasziektomie der Hand
82.36↔ Sonstige Myektomie der Hand
82.39↔ Sonstige Exzision von Weichteilen der Hand
82.41↔ Naht an einer Sehnenscheide der Hand
82.42↔ Sekundäre Naht an einer Beugesehne der Hand
82.43↔ Sekundäre Naht an einer anderen Sehne der Hand
82.44↔ Sonstige Naht an einer Beugesehne der Hand
82.45↔ Sonstige Naht an einer anderen Sehne der Hand
82.46↔ Naht an Muskel oder Faszie der Hand
82.51↔ Verlängerung einer Sehne der Hand
82.52↔ Verkürzung einer Sehne der Hand
82.53↔ Reinsertion einer Sehne der Hand
82.54↔ Reinsertion eines Muskels der Hand
82.55↔ Sonstige LängÄnd an Muskel oder Sehne der Hand
82.56↔ Sonstiger Transfer oder Tx einer Sehne der Hand
82.57↔ Sonstige Transposition einer Sehne der Hand
82.58↔ Sonstiger Transfer oder Tx eines Handmuskels
82.59↔ Sonstige Transposition eines Handmuskels
82.61↔ Polliz mit Übertragung von Nerven und Blutvers
82.69↔ Sonstige Rekonstruktion des Daumens
82.71↔ Rekonstruktion eines Ringbandes
82.72↔ Plast OP an der Hand mit Muskel- oder Fasz-Tx
82.79↔ Plast OP an der Hand mit anderem Tx oder Implant
82.81↔ Transfer eines Fingers, ausgenommen Daumen
82.82↔ Plastische Rekonstruktion einer Spalthand
82.83↔ Plastische Rekonstruktion bei Makrodaktylie
82.84↔ Plastische Rekonstruktion bei Mallet-Finger
82.85↔ Sonstige Tenodese an der Hand
82.86↔ Sonstige Tenoplastik an der Hand
82.89↔ Sonstige plastische Operationen an der Hand
82.91↔ Lösung von Adhäsionen an der Hand
82.99↔ Sonstige OP an Muskel, Sehne und Faszie der Hand
83.83↔ Plastische Rekonstruktion eines Ringbandes
83.84↔ Lösung eines Klumpfusses, n.a.klass.
84.21↔ Daumen-Replantation
84.22↔ Finger-Replantation (ausser Daumen)
84.23↔ Replantation von Vorderarm, Handgelenk oder Hand
84.25↔ Zehen-Replantation
84.26↔ Fuss-Replantation
84.27↔ Replantation von Unterschenkel oder Sprunggelenk
84.28↔ Oberschenkel-Replantation
84.51↔ Einsetzen von interkorporellen Implantaten
84.55↔ Einsetzen von Knochenersatzmaterial
84.59↔ Einsetzen von sonstiger vertebralen Vorrichtung
84.60↔ Einsetzen von DiskProth, nicht näher bezeichnet
84.61↔ Einsetzen von partieller Diskusprothese, zervikal
84.62↔ Einsetzen von totaler Diskusprothese, zervikal
84.63↔ Einsetzen von Diskusprothese, thorakal
84.64↔ Einsetzen von partieller DiskProth, lumbosakral
84.65↔ Einsetzen von totaler Diskusprothese, lumbosakral
84.66↔ Revision oder Ersetzen von künstl DiskProth, zerv
84.67↔ Revision oder Ersetzen von künstl DiskProth, thor
84.68↔ Rev oder Ersetzen von künstl DiskProth, lumbosakr
84.69↔ Rev oder Ersetz von künstl DiskProth, ni näher bez
84.81↔ Revision von interspinösen Implantaten
84.82↔ Eins od Ersetz v Vorricht z dyn Stab m Pedikelschr
84.83↔ Revision v Vorricht z dyn Stab m Pedikelschr
84.84↔ Einsetzen oder Ersetzen v Facetten-Gelenksproth
84.85↔ Revision von Facettengelenksprothesen

Funktion

Intensivmedizinische Komplexbehandlung > 1104 Aufwandspunkte

Funk
S1105
Ja
Intensivmedizinische
Komplexbehandlung
> 1104
Aufwandspunkte
Ja
True
Nein
False

Intensivmedizinische Komplexbehandlung > 1104 Aufwandspunkte

Intensivmedizinische Komplexbehandlung > 1104 Aufwandspunkte

Intensivmedizinische Komplexbehandlung > 1104 Aufwandspunkte

Prozedur in Tabelle S1105-1

Prozedur S1105-1

89.13.27‡↔ Intensivmed Komplexbeh 1105 bis 1380 P
89.13.28‡↔ Intensivmed Komplexbeh 1381 bis 1656 P
89.13.29‡↔ Intensivmed Komplexbeh 1657 bis 1932 P
89.13.30‡↔ Intensivmed Komplexbeh 1933 bis 2208 P
89.13.31‡↔ Intensivmed Komplexbeh 2209 bis 2484 P
89.13.32‡↔ Intensivmed Komplexbeh 2485 bis 2760 P
89.13.33‡↔ Intensivmed Komplexbeh 2761 bis 3220 P
89.13.34‡↔ Intensivmed Komplexbeh 3221 bis 3680 P
89.13.35‡↔ Intensivmed Komplexbeh 3681 bis 4600 P
89.13.36‡↔ Intensivmed Komplexbeh 4601 bis 5520 P
89.13.37‡↔ Intensivmed Komplexbeh 5521 bis 7360 P
89.13.38‡↔ Intensivmed Komplexbeh 7361 bis 9200 P
89.13.39‡↔ Intensivmed Komplexbeh 9201 bis 11040 P
89.13.40‡↔ Intensivmed Komplexbeh 11041 bis 13800 P
89.13.41‡↔ Intensivmed Komplexbeh 13801 bis 16560 P
89.13.42‡↔ Intensivmed Komplexbeh 16561 bis 19320 P
89.13.43‡↔ Intensivmed Komplexbeh 19321 und mehr P

Funktion

Geriatrische frührehabilitative Komplexbehandlung

Funk
GFK
Ja
Geriatrische
frührehabilitative
Komplexbehandlung
Ja
True
Nein
False

Geriatrische frührehabilitative Komplexbehandlung

Geriatrische frührehabilitative Komplexbehandlung

Geriatrische frührehabilitative Komplexbehandlung

Prozedur in Tabelle GFK-1

Prozedur GFK-1

93.89.91‡↔ Geriatr Komplexbeh, mind 14 BT und 20 Einh

93.89.92‡↔ Geriatr Komplexbeh, mind 21 BT und 30 Einh

Funktion

Frührehabilitation

Funk
FR
Ja
Frührehabilitation
Ja
True
Nein
False

Frührehabilitation

Frührehabilitation

Frührehabilitation

Prozedur in Tabelle FR-1

Prozedur FR-1

93.89.11‡↔ Neurolog Frühreha, 14 bis 20 BT
93.89.12‡↔ Neurolog Frühreha, 21 bis 27 BT
93.89.13‡↔ Neurolog Frühreha, 28 bis 41 BT
93.89.14‡↔ Neurolog Frühreha, 42 bis 55 BT
93.89.15‡↔ Neurolog Frühreha, mind 56 BT
93.89.40‡↔ And Frühreh 14-20 BehTg: 15 Einh (30 min)/Woche
93.89.41‡↔ And Frühreh 14-20 BehTg: 20 Einh (30 min)/Woche
93.89.42‡↔ And Frühreh 14-20 BehTg: 30 Einh (30 min)/Woche
93.89.43‡↔ And Frühreh 14-20 BehTg: 40 Einh (30 min)/Woche
93.89.50‡↔ And Frühreh 21-27 BehTg: 15 Einh (30 min)/Woche
93.89.51‡↔ And Frühreh 21-27 BehTg: 20 Einh (30 min)/Woche
93.89.52‡↔ And Frühreh 21-27 BehTg: 30 Einh (30 min)/Woche
93.89.53‡↔ And Frühreh 21-27 BehTg: 40 Einh (30 min)/Woche
93.89.60‡↔ And Frühreh 28-34 BehTg: 15 Einh (30 min)/Woche
93.89.61‡↔ And Frühreh 28-34 BehTg: 20 Einh (30 min)/Woche
93.89.62‡↔ And Frühreh 28-34 BehTg: 30 Einh (30 min)/Woche
93.89.63‡↔ And Frühreh 28-34 BehTg: 40 Einh (30 min)/Woche
93.89.70‡↔ And Frühreh 35-41 BehTg: 15 Einh (30 min)/Woche
93.89.71‡↔ And Frühreh 35-41 BehTg: 20 Einh (30 min)/Woche
93.89.72‡↔ And Frühreh 35-41 BehTg: 30 Einh (30 min)/Woche
93.89.73‡↔ And Frühreh 35-41 BehTg: 40 Einh (30 min)/Woche
93.89.80‡↔ And Frühreh > 42 BehTg: 15 Einh (30 min)/Woche
93.89.81‡↔ And Frühreh > 42 BehTg: 20 Einh (30 min)/Woche
93.89.82‡↔ And Frühreh > 42 BehTg: 30 Einh (30 min)/Woche
93.89.83‡↔ And Frühreh > 42 BehTg: 40 Einh (30 min)/Woche

Funktion

Intensivmedizinische Komplexbehandlung > 552 Aufwandspunkte

Funk
S553
Ja
Intensivmedizinische
Komplexbehandlung
> 552
Aufwandspunkte
Ja
True
Nein
False

Intensivmedizinische Komplexbehandlung > 552 Aufwandspunkte

Intensivmedizinische Komplexbehandlung > 552 Aufwandspunkte

Intensivmedizinische Komplexbehandlung > 552 Aufwandspunkte

Prozedur in Tabelle S553-1

Prozedur S553-1

89.13.25‡↔ Intensivmed Komplexbeh 553 bis 828 P
89.13.26‡↔ Intensivmed Komplexbeh 829 bis 1104 P
89.13.27‡↔ Intensivmed Komplexbeh 1105 bis 1380 P
89.13.28‡↔ Intensivmed Komplexbeh 1381 bis 1656 P
89.13.29‡↔ Intensivmed Komplexbeh 1657 bis 1932 P
89.13.30‡↔ Intensivmed Komplexbeh 1933 bis 2208 P
89.13.31‡↔ Intensivmed Komplexbeh 2209 bis 2484 P
89.13.32‡↔ Intensivmed Komplexbeh 2485 bis 2760 P
89.13.33‡↔ Intensivmed Komplexbeh 2761 bis 3220 P
89.13.34‡↔ Intensivmed Komplexbeh 3221 bis 3680 P
89.13.35‡↔ Intensivmed Komplexbeh 3681 bis 4600 P
89.13.36‡↔ Intensivmed Komplexbeh 4601 bis 5520 P
89.13.37‡↔ Intensivmed Komplexbeh 5521 bis 7360 P
89.13.38‡↔ Intensivmed Komplexbeh 7361 bis 9200 P
89.13.39‡↔ Intensivmed Komplexbeh 9201 bis 11040 P
89.13.40‡↔ Intensivmed Komplexbeh 11041 bis 13800 P
89.13.41‡↔ Intensivmed Komplexbeh 13801 bis 16560 P
89.13.42‡↔ Intensivmed Komplexbeh 16561 bis 19320 P
89.13.43‡↔ Intensivmed Komplexbeh 19321 und mehr P

Funktion

Mehrzeitige komplexe OR-Prozeduren

Funk
MKOR
Ja
Mehrzeitige
komplexe OR-
Prozeduren
Ja
True
Nein
False

Mehrzeitige komplexe OR-Prozeduren

Mehrzeitige komplexe OR-Prozeduren

Mehrzeitige komplexe OR-Prozeduren

Mindestens zwei Prozeduren in Tabelle MKOR-1 und mindestens zwei Behandlungen, die mindestens einem Tag auseinander liegen in [mindestens zwei Prozeduren in Tabelle MKOR-1]

Prozedur MKOR-1

00.50.00↔	Implant ResynchrHerzSM oh Defi, kompl Syst
00.50.51↔	Synchronisationssystem, liVent, 2-Kammer
00.50.52↔	Synchronisationssystem, liVent, 3-Kammer
00.51↔	Implant eines ResynchrDefibr, kompl System [CRT-D]
00.54↔	Implnt od Ersetz nur Pulsgener ResynchrDefibr [CRT-D]
00.56.00↔	Impl Drucksens z intrakard hämodyn Überw nnbez
00.57.00↔	Subkut Vorricht z intrakard hämodyn Überw nnbez
00.57.10↔	Isolierte Sondenimplantation, epikard, offChir, LV
00.57.11↔	Isolierte Sondenimplantation, epikard, offChir, RV
00.70↔	Revision einer Hüftendoprothese, sowohl
00.71↔	Revision einer Hüftendoprothese, azetabu
00.72↔	Revision einer Hüftendoprothese, femoral
00.73↔	Revision von Hüftprothese, nur azetabulä
00.80↔	Revision einer Knieprothese, total
00.81↔	Revision einer Knieprothese, Tibiakompon
00.82↔	Revision einer Knieprothese, Femurkompon
00.83↔	Revision einer Knieprothese, Patellarkom
00.84↔	Revision einer Knietotalendoprothese, Ti
00.85↔	Ersatz Oberfl Hüftgel total, Azetabulum/Femurkopf
00.86↔	Ersatz Oberfläche Hüftgelenk, Femurkopf
00.87↔	Ersatz Oberfläche Hüftgelenk, Azetabul
01.22↔	Entfernen der Elektrode(n) eines intrakr Neurostim
01.23↔	Rekraniotomie
01.26↔	Einsetzen eines Katheters in Schädelhöhle
01.28↔	Einsetzen von intrakraniellen Kathetern
01.31↔	Inzision an den Hirnhäuten
01.32↔	Lobotomie und Traktotomie
01.39↔	Sonstige Inzision am Gehirn
01.41↔	Operationen am Thalamus
01.42↔	Operationen am Globus pallidum
01.51↔	Exzision von Läsion oder Gewebe an den Hirnhäuten
01.52↔	Hemisphärektomie
01.53↔	Lobektomie am Gehirn
01.59↔	So Exz oder Destr von Läsion oder Gewebe am Gehirn
01.6↔	Exzision einer Läsion am Schädel
02.01↔	Eröffnen einer Schädelnaht
02.02↔	Elevation von Frakturfragmenten vom Schädel
02.03↔	Bildung eines Schädelknochenlappens
02.04↔	Knochentransplantation an den Schädel
02.05↔	Einsetzen einer Schädelknochenplatte
02.06↔	Sonstige Osteoplastik am Schädel
02.07↔	Entfernen einer Schädelknochenplatte
02.11↔	Einfache Naht an der Dura mater des Gehirns
02.12↔	Sonstige Rekonstruktion an den Hirnhäuten
02.13↔	Ligatur eines Gefässes der Hirnhäute
02.14↔	Exzision am Plexus chorioideus
02.2↔	Ventrikulostomie
02.31↔	Ventrikelshunt zu Strukturen in Kopf und Hals
02.32↔	Ventrikelshunt zum Kreislaufsystem
02.33↔	Ventrikelshunt zur Thoraxhöhle
02.34↔	Ventrikelshunt zu Bauchhöhle und Bauchorganen
02.35↔	Ventrikelshunt zum Harnwegssystem
02.39↔	Sonstige OP zum Einrichten einer VentriDrain
02.43↔	Entfernen eines Ventrikelshunts
02.91↔	Lösung von kortikalen Adhäsionen
02.92↔	Plastische Rekonstruktion am Gehirn
02.93↔	Implant o Ersetz d Elektrod(n) e intrakr Neurostim
02.96↔	Einsetzen einer sphenoidalen Elektrode
02.99↔	Sonstige Operation an Schädel, Gehirn und Hirnh
03.53↔	Reposition einer Wirbelfraktur
04.01↔	Exzision eines Akustikusneurinoms
04.41↔	Dekompression an der Wurzel des N. trigeminus
07.51↔	Exploration im Gebiet des Corpus pineale
07.52↔	Inzision am Corpus pineale
07.53↔	Partielle Exzision des Corpus pineale
07.54↔	Totale Exzision des Corpus pineale
07.59↔	Sonstige Operationen am Corpus pineale
07.61↔	Partielle Exzision der Hypoph, transfront Zugang
07.62↔	Part Exzision an der Hypoph, transsphen Zugang
07.63↔	Part Exz an der Hypoph, nicht näher bez Zugang
07.64↔	Totale Exzision der Hypophyse, transfront Zugang
07.65↔	Totale Exzision der Hypophyse, transsphen Zugang
07.68↔	Totale Exz der Hypoph, anderer näher bez Zugang
07.69↔	Totale Exzision der Hypoph, nicht näher bez Zugang
07.71↔	Exploration der Fossa hypophysialis
07.72↔	Inzision an der Hypophyse
07.79↔	Sonstige Operation an der Hypophyse
07.80↔	Thymektomie, n.n.bez.
07.81↔	Sonstige partielle Exzision am Thymus
07.82↔	Sonstige totale Exzision des Thymus
07.83↔	Thorakoskopische partielle Exzision am Thymus
07.84↔	Thorakoskopische totale Exzision des Thymus
07.91↔	Exploration im Gebiet des Thymus
07.92↔	Sonstige Inzision am Thymus
07.93↔	Plastische Rekonstruktion am Thymus
07.95↔	Thorakoskopische Inzision am Thymus
07.98↔	So u nnbez thorakoskopische Operationen Thymus
07.99↔	Sonstige und nicht näher bezeichnete Operationen am Thymus
16.01↔	Orbitotomie mit Knochenlappen
16.02↔	Orbitotom mit Einsetzen eines orbitalen Implantats
16.09↔	Sonstige Orbitotomie
16.51↔	Exent der Orbita mit Entfernen ben Strukturen
16.52↔	Exent der Orbita mit ther Entfernen von OrbKnoch
16.59↔	Sonstige Exenteration der Orbita
16.63↔	Revision einer Enukleationstasche mit Transplantat
16.64↔	Sonstige Revision einer Enukleationstasche
16.66↔	Sonstige Revision einer Exenterationshöhle
18.71↔	Ohrmuschelaufbau
25.2↔	Partielle Glossektomie
25.3↔	Vollständige Glossektomie
25.4↔	Radikale Glossektomie
29.31↔	Krikopharyngeale Myotomie
29.32↔	Pharyngeale Divertikulektomie
29.33↔	(Partielle) Pharyngektomie
29.39↔	So Exz oder Destr von Läsion oder Gewebe am Phar
29.4↔	Plastische Rekonstruktion am Pharynx
29.99↔	Sonstige Operation am Pharynx
31.73↔	Verschluss einer anderen trachealen Fistel
32.09↔	So lok Exz oder Destr von Läs oder Gew an e Bronch
32.1↔	Sonstige Exzision an einem Bronchus
32.20↔	Thorakoskopische Exzision von Läs od Gew Lunge
32.21↔	Plikatur einer Emphysemblase
32.22↔	Chirurgische Lungenvolumenreduktion
32.23↔	Offene Exzision von Läsion Lunge
32.24↔	Perkutane Exzision von Läsion Lunge
32.25↔	Thorakoskopische Exzision von Läsion Lunge
32.26↔	Sonstige Exzision von Läsion Lunge
32.28↔	Endosk Exz oder Destr von Läs oder Gew an der Lu

32.29↔	So lok Exz oder Destr von Läs oder Gew an der Lu
32.30↔	Thorakoskopische Segmentresektion der Lunge
32.39↔	So u nnbez Segmentresektion der Lunge
32.41↔	Thorakoskopische Lobektomie an der Lunge
32.49↔	Sonstige Lobektomie an der Lunge
32.50↔	Thorakoskopische Pneumonektomie
32.59↔	Exzision der Lunge, n.n.bez.
32.6↔	Radikale Dissektion von Thoraxstrukturen
32.9↔	Sonstige Exzision an der Lunge
33.0↔	Inzision an einem Bronchus
33.1↔	Inzision an der Lunge
33.20↔	Thorakoskopische Lungenbiopsie
33.34↔	Thorakoplastik
33.39↔	Sonstiger chirurgischer Lungenkollaps
33.41↔	Naht eines Bronchusrisses
33.42↔	Verschluss einer Bronchusfistel
33.43↔	Verschluss einer Lungenverletzung
33.48↔	Sonstige und plastische Reko an einem Bronchus
33.49↔	Sonstige und plastische Reko an der Lunge
33.71↔	Endoskopisches Einsetzen Bronchialventil
33.79↔	Endoskop Impl sonst Bronchialvorricht
33.92↔	Ligatur eines Bronchus
33.98↔	Sonstige Operationen an einem Bronchus
33.99↔	Sonstige Operationen an der Lunge
34.02↔	Probethorakotomie
34.03↔	Rethorakotomie
34.3↔	Exz oder Destr von Läsion oder Gewebe des Mdst
34.4↔	Exzision oder Destr einer Läsion an der Brustwand
34.51↔	Dekortikation der Lunge
34.52↔	Thorakoskopische Dekortikation der Lunge
34.59↔	Sonstige Exzision an der Pleura
34.6↔	Pleurodese
34.71↔	Naht einer Brustwandverletzung
34.72↔	Verschluss einer Thorakostomie
34.73↔	Verschluss anderer Thoraxfisteln
34.74↔	Korrektur einer Brustwanddeformität
34.79↔	Sonstige plastische Reko an der Brustwand
34.81↔	Exzision von Läsion oder Gewebe am Zwerchfell
34.82↔	Naht eines Zwerchfellrisses
34.83↔	Verschluss einer Zwerchfellfistel
34.84↔	Sonstige plastische Rekonstruktion am Zwerchfell
35.10↔	ValvPlast am off Herz, ohne Ersatz, Klap nicht bez
35.11↔	ValvPlast der AortKlapp am off Herzen, ohne Ersatz
35.12↔	ValvPlast der Mitralkl am off Herzen, ohne Ersatz
35.13↔	ValvPlast der PulmKlapp am off Herzen, ohne Ersatz
35.14↔	ValvPlast der TrikuspKlap am off Herz, ohne Ersatz
35.20↔	Herzklappenersatz, Klappe nicht bezeichnet
35.21↔	Aortenklappenersatz mit Graft
35.22↔	Sonstiger Aortenklappenersatz
35.23↔	Mitralklappenersatz mit Graft
35.24↔	Sonstiger Mitralklappenersatz
35.25↔	Pulmonalklappenersatz mit Graft
35.26↔	Sonstiger Pulmonalklappenersatz
35.27↔	Trikuspidalklappenersatz mit Graft
35.28↔	Sonstiger Trikuspidalklappenersatz
35.31↔	Papillarmuskeloperation
35.32↔	Sehnenfaden-Operation
35.33↔	Anuloplastik
35.34↔	Infundibulektomie
35.35↔	Operationen an den Trabeculae carneae cordis
35.39↔	OP an anderen, an die Herzkl angrenz, Strukturen
35.41↔	Vergrösserung eines bestehenden VHSeptDef
35.42↔	Bildung von Herzseptumdefekten
35.50↔	Korr von nicht näher bez HerzseptDef mit Prothese
35.51↔	Korr eines VHSeptDef mit Prothese, offene Technik
35.53↔	Korrektur Ventrikelseptumdefekt mit Prothese, offener Zugang
35.54↔	Korr von Endokardkissendef (AV-Kanal) mit Prothese
35.60↔	Korr eines nicht bez HerzseptDef mit Bio-Graft
35.61↔	Korrektur eines Vorhofseptumdefektes mit Bio-Graft
35.62↔	Korrektur eines VSD mit Bio-Graft
35.63↔	Korr von Endokardkissendef (AV-Kan) mit Bio-Graft
35.70↔	So ni näher bez Korr von ni näher bez HerzseptDef
35.71↔	Sonstige nicht näher bez Korrektur eines VHSeptDef
35.72↔	Sonstige und nicht näher bez Korrektur eines VSD
35.73↔	So u ni näh bez Korr v Endokardkissendef (AV-Kan)
35.81↔	Totalkorrektur einer Fallot-Tetralogie
35.82↔	Totalkorr von total falsch mündenden Pulmonalvenen
35.83↔	Totale Rekonstruktion des Truncus arteriosus
35.84↔	Totalkorr d Transp d gross Gef, ni andorts klass
35.91↔	Interatriale Transposition des venösen Rückflusses
35.92↔	Erzeug eines Cond zw rechtem Ventr und PulmonArt
35.93↔	Erzeug eines Cond zwischen linkem Ventr und Aorta
35.94↔	Erzeugen eines Cond zwischen Vorhof und PulmonArt
35.95↔	Revision einer Korrekturoperation am Herzen
35.98↔	Sonstige Operationen an Herzsepten
35.99↔	Sonstige Operationen an Herzklappen
36.03↔	Koronarangioplastik am offenen Thorax
36.09↔	Sonstige Koronararterien-Desobliteration
36.10↔	Aortokoronarer Bypass zur MyokRevask, n.n.bez.
36.11↔	(Aorto)koronarer Bypass an einer einzelnen KorArt
36.12↔	(Aorto)koronarer Bypass an zwei Koronararterien
36.13↔	(Aorto)koronarer Bypass an drei Koronararterien
36.14↔	(Aorto)koronarer Bypass an vier und mehr KorArt
36.15↔	Einf Bypass zwischen A. mamm interna und KorArt
36.16↔	Zweifacher A. mammaria int-Koronarart Bypass
36.19↔	Sonstige BypAnast zur Myokard Revaskularisation
36.31↔	Transmyokardiale Revask am offenen Thorax
36.32↔	Sonstige transmyokardiale Revaskularisation
36.33↔	Endoskopische transmyokardiale Revask
36.34↔	Perkutane transmyokardiale Revask
36.39↔	Sonstige Herz-Revaskularisation
37.11↔	Kardiotomie
37.12↔	Perikardiotomie
37.31↔	Perikardektomie
37.32↔	Aneurysmektomie am Herzen
37.33↔	Exz o Destr von and Läs o Gew des Herz, off Zug
37.35↔	Partielle Ventrikulektomie
37.41↔	Implantation von prothetischem herzunterst Syst
37.52↔	Implantation eines kompletten Herzersatzsystems
37.53↔	Ers o Repar d thor Einheit e kompl Herzersatzsyst
37.54↔	Ers/Repar so implantb Bestandt komplHerzersatzsyst
37.62↔	Einsetzen von ni-implantbar herzunterst System
37.63↔	Reparatur von herzunterstützendem System
37.64↔	Entfernung von herzunterstützenden Systemen
37.65↔	Implantation von äusserlichem herzunterst System
37.66↔	Einsetzen von implantierbarem herzunterst System
37.67↔	Implantation eines herzmskstimul Systems
37.74↔	Einsetz oder Ersatz von Epikardelektrod am Epikard
37.79.01↔	Implantation eines Ereignis Rekorder
37.80↔	Implant e perman SM, init oErs,Gerätetyp ni spezif
37.81↔	Erstimpl eEinkSchrittmach ni spezif ob rateRespons
37.82↔	Erstimpl eines EinkSchrittmach, rate responsive
37.83.00↔	Erstimplantation Zweikammer-SM, 1 Sonde
37.83.10↔	Erstimplantation Zweikammer-SM, ohne antitachy
37.83.11↔	Erstimplantation Zweikammer-SM, mit antitachy
37.85↔	Ersetz jeglEinkamm-SM-VorrTyp,ni spez,ob rateRespo
37.86↔	Ersetzen jegl EinkSchrittmachTyps, rate respons
37.87↔	Ersetzen jeglichen Zweikammer-Schrittmachertypes
37.88↔	Impl Dreikamm-SM (bivent Stim)
37.89↔	Revision oder Entfernen eines Schrittmachers
37.91↔	Offene Herzmassage
37.94.00↔	Implantation eines Defibrillators, nnbez
37.94.01↔	Implantation eines Defibrillators, 1K
37.94.02↔	Implantation eines Defibrillators, 2K
37.94.03↔	Implantation eines Defibrillators, biventr
37.96↔	Implant nur des Pulsgener e autom Kardiov/Defibr
37.98↔	Ersetz nur des Pulsgener e autom Kardiov/Defibr
37.99.01↔	Intramyokardiale Stammzelltherapie oh Anr
37.99.02↔	Intramyokardiale Stammzelltherapie m Anr
37.99.09↔	Sonstige Operationen an Herz und Perikard

38.04↔ Inzision der Aorta
38.05↔ Inzision von anderen thorakalen Gefässen
38.07↔ Inzision von abdominalen Venen
38.15↔ Endarterektomie der anderen thorakalen Gefässe
38.31↔ Resektion von intrakr Gefässen mit Anastomose
38.34↔ Resektion der Aorta mit Anastomose
38.35↔ Resektion von thorakalen Gefässen mit Anastomose
38.36↔ Resektion von abdominalen Arterien mit Anastomose
38.41↔ Resektion von intrakr Blutgefässen mit Ersatz
38.45↔ Resektion von thorakalen Blutgefässen mit Ersatz
38.47↔ Resektion von abdominalen Venen mit Ersatz
38.61↔ Sonstige Exzision von intrakraniellen Gefässen
38.63↔ Sonstige Exzision von Gefässen der oberen Extrem
38.64↔ Sonstige Exzision der Aorta
38.65↔ Sonstige Exzision von thorakalen Gefässen
38.81↔ Sonstiger chir Verschluss von intrakr Gefässen
38.84↔ Sonstiger chirurgischer Verschluss der Aorta
38.85↔ Sonstiger chir Verschl von anderen thor Gefässen
39.0↔ Shunt einer systemischen zur Pulmonalarterie
39.1↔ Intra-abdominaler venöser Shunt
39.21↔ Anastomose von der V. cava zur A. pulmonalis
39.28↔ Extrakraniell-intrakranieller Gefäss-Bypass
39.30↔ Blutgefässnaht n.n.bez.
39.31↔ Naht einer Arterie
39.49↔ Sonstige Revision nach vaskulärem Eingriff
39.51↔ Aneurysma-Clipping
39.52↔ Sonstige Korrektur eines Aneurysmas
39.53↔ Verschluss einer arteriovenösen Fistel
39.54↔ Re-entry Operation (Aorta)
39.56↔ Plastische Reko eines Blutgefässes mit GewPatch
39.57↔ Plastische Reko mit synthetischem Patch Graft
39.58↔ Plast Reko eines Blutgef mit Patch Graft n.n.bez.
39.59↔ Sonstige plastische Rekonstruktion eines Gefässes
39.61↔ Extrakorp Zikulat (ECC) z Unterstütz d offHerzchir
39.66↔ Perkutaner kardiopulmonaler Bypass
39.72↔ Endvask plast Reko o Okkl von Gef am Kopf und Ha
39.79↔ Sonstige endovask Korr (von Aneurysm) an sonst Gef
40.22↔ Exzision eines mammaria-interna Lymphknotens
40.51↔ Radikale Exzision von axillären Lymphknoten
40.52↔ Radikale Exzision von periaortalen Lymphknoten
40.53↔ Radikale Exzision von iliakalen Lymphknoten
40.54↔ Radikale Exzision der Leistengegend
40.59↔ Radikale Exzision anderer Lymphknoten
40.62↔ Fistulierung des Ductus thoracicus
40.63↔ Verschluss einer Fistel des Ductus thoracicus
40.64↔ Ligatur des Ductus thoracicus
40.69↔ Sonstige Operationen am Ductus thoracicus
42.01↔ Inzision einer Ösophagealmembran
42.09↔ Andere Inzision am Ösophagus
42.10↔ Ösophagostomie, n.n.bez.
42.11↔ Zervikale Ösophagostomie
42.12↔ Exteriorisation einer ösophagealen Tasche
42.19↔ Sonstige Fistulisierung des Ösophagus nach aussen
42.31↔ Lokale Exzision eines Ösophagus-Divertikels
42.32↔ Lok Exz von and Läsion oder Gewebe aus dem Ösoph
42.39↔ So Destr von Läsion oder Gewebe aus dem Ösoph
42.40↔ Ösophagektomie, n.n.bez.
42.41↔ Partielle Ösophagektomie
42.42↔ Totale Ösophagektomie
42.51↔ Intrathorakale Ösophagoösophagostomie
42.52↔ Intrathorakale Ösophagogastrostomie
42.53↔ Intrathor ÖsophAnast mit IntPos von Dünndarm
42.54↔ Sonstige intrathorakale Ösophagoenterostomie
42.55↔ Intrathor ÖsophAnast mit IntPos von Dickdarm
42.56↔ Sonstige intrathorakale Ösophagokolostomie
42.58↔ Intrathor ÖsophAnast mit anderer Interposition
42.59↔ Sonstige intrathorakale Ösophagusanastomose
42.61↔ Prästernale Ösophagoösophagostomie
42.62↔ Prästernale Ösophagogastrostomie
42.63↔ Prästernale ÖsophAnast mit IntPos von Dünndarm
42.64↔ Sonstige prästernale Ösophagoenterostomie
42.65↔ Prästernale ÖsophAnast mit IntPos von Dickdarm
42.66↔ Sonstige prästernale Ösophagokolostomie
42.68↔ Sonstige prästernale ÖsophAnast mit Interposition
42.69↔ Sonstige prästernale Ösophagusanastomose
42.7↔ Ösophagomyotomie
42.81↔ Einsetzen eines permanenten Tubus in den Ösophagus
42.82↔ Naht einer Ösophagus-Verletzung
42.83↔ Verschluss einer Ösophagostomie
42.85↔ Plastische Rekonstruktion an einer ÖsophSten
42.87↔ Sonstiges Transplantat am Ösophagus
42.89↔ Sonstige Rekonstruktion am Ösophagus
42.91↔ Ligatur von Ösophagusvarizen
42.99↔ Sonstige Operation am Ösophagus
43.0↔ Gastrotomie
43.42↔ Lokale Exz von anderer Läsion oder Gewebe am Magen
43.49↔ Sonstige Destr von Läsion oder Gewebe am Magen
43.5↔ Partielle Gastrekt mit Anastomose zum Ösophagus
43.6↔ Partielle Gastrektomie mit Anastomose zum Duodenum
43.7↔ Partielle Gastrektomie mit Anastomose zum Jejunum
43.81↔ Partielle Gastrektomie mit Dünndarmtransposition
43.89↔ Sonstige partielle Gastrektomie
43.91↔ Totale Gastrektomie mit intestinaler Interposition
43.99↔ Sonstige totale Gastrektomie
44.00↔ Vagotomie, n.n.bez.
44.01↔ Trunkuläre Vagotomie
44.02↔ Superselektive Vagotomie
44.03↔ Sonstige selektive Vagotomie
44.21↔ Dilatation des Pylorus durch Inzision
44.29↔ Sonstige Pyloroplastik
44.31↔ Hoher Magen-Bypass
44.38↔ Laparoskopische Gastroenterostomie
44.39↔ Sonstige Gastroenterostomie
44.40↔ Übernähung eines peptischen Ulkus, n.n.bez.
44.41↔ Übernähung eines Ulcus ventriculi
44.42↔ Übernähung eines Ulcus duodeni
44.49↔ Sonstige Blutstillung in Magen oder Duodenum
44.5↔ Revision einer Magenanastomose
44.61↔ Naht einer Magenverletzung
44.63↔ Verschluss einer anderen Magenfistel
44.64↔ Gastropexie
44.65↔ Ösophagogastroplastik
44.66↔ So Massnahm zur Reko der ösoph-gastr SpinktFunkt
44.67↔ Laparosk Massnahm z Reko d ösoph-gastr SpinktFunkt
44.68↔ Laparoskopische Gastroplastik
44.69↔ Sonstige Rekonstruktion am Magen
44.91↔ Offene Ligatur von Magenvarizen
44.92↔ Intraoperative Manipulation am Magen
44.93↔ Einsetzen eines Magenballons
44.94↔ Entfernen eines Magenballons
44.95↔ Laparoskopische restriktive Magenoperation
44.96↔ Laparoskopische Revision von restriktiven MagOP
44.97↔ Laparosk Entf von Vorricht(en) einer MagRestr
44.98↔ (lLaparosk) Anpassen von adjustbar MagRestrVorr
44.99↔ Sonstige Magenoperationen
45.50↔ Isolation eines Darmsegments, n.n.bez.
45.51↔ Isolation eines Dünndarmsegments
45.52↔ Isolation eines Dickdarmsegments
45.61↔ Multiple Segmentresektion am Dünndarm
45.62↔ Sonstige Teilresektion am Dünndarm
45.63↔ Totalexstirpation des Dünndarms
45.71↔ Multiple Segmentresektion am Dickdarm
45.73↔ Hemikolektomie rechts
45.74↔ Resektion des Colon transversum
45.75↔ Hemikolektomie links
45.76↔ Sigmoidektomie
45.79↔ Sonstige Teilresektion am Dickdarm
45.8↔ Totale intraabdominelle Kolektomie
45.90↔ Intestinale Anastomose, n.n.bez.
45.91↔ Dünndarm-Dünndarm-Anastomose

45.92↔	Anastomose des Dünndarms zum Rektumstumpf
45.93↔	Sonstige Dünndarm-Dickdarm-Anastomose
45.94↔	Dickdarm-Dickdarm-Anastomose
45.95↔	Anastomose zum Anus
46.13↔	Permanente Kolostomie
46.23↔	Sonstige permanente Ileostomie
46.39↔	Sonstige Enterostomie
46.99↔	Sonstige Operationen am Darm
48.1↔	Proktostomie
48.41↔	Submuköse Rektumresektion nach Soave
48.49↔	Sonstige Rektumresektion mit Durchzugsverfahren
48.5↔	Abdominoperineale Rektumresektion
48.61↔	Transsakrale Rektosigmoidektomie
48.62↔	Anteriore RektRes mit gleichzeitiger Kolostomie
48.63↔	Sonstige anteriore Rektumresektion
48.64↔	Posteriore Rektumresektion
48.65↔	Rektumresektion nach Duhamel
48.69↔	Sonstige Rektumresektion
48.74↔	Rektorektostomie
49.74↔	M. gracilis-Transposition bei Analinkontinenz
50.0↔	Hepatotomie
50.21↔	Marsupialisation einer Leberläsion
50.22↔	Partielle Hepatektomie
50.23↔	Offene Exzision von Läsion Leber
50.25↔	Laparoskopische Exzision Läsion Leber
50.26↔	Sonstige Exzision Läsion Leber
50.29↔	Sonstige Destruktion einer Läsion der Leber
50.3x.00↔	Lobektomie der Leber, n.n.bez.
50.3x.01↔	Lobekt/Hemihepa/Res mehr Lebersegm auss TrPl
50.3x.08↔	Lebersegmentresekt, sonstige oder nnbez, auss TrPl
50.3x.11↔	Lobekt/Hemihepa/Res me Lebersegm z LebSpend
50.3x.18↔	So oder nnbez anatomische Leberresektion, z TrPl
50.4↔	Totale Hepatektomie
50.61↔	Verschluss einer Leberverletzung
51.31↔	Anastomose zwischen Gallenblase und hepat Gängen
51.32↔	Anastomose zwischen Gallenblase und Darm
51.33↔	Anastomose zwischen Gallenblase und Pankreas
51.34↔	Anastomose zwischen Gallenblase und Magen
51.35↔	Sonstige Anastomose der Gallenblase
51.36↔	Choledochoenterostomie
51.37↔	Anast zwischen Ductus hepaticus und GastrIntTrkt
51.39↔	Sonstige Gallenganganastomose
51.43↔	Einsetzen eines choledHepat Katheters zur Dekompr
51.69↔	Exzision eines anderen Gallengangs
51.71↔	Einfache Naht am Ductus choledochus
51.72↔	Choledochoplastik
51.79↔	Plastische Rekonstruktion anderer Gallenwege
51.94↔	Revision einer Gallenwegsanastomose
51.95↔	Entfernen oder Wechsel Endoprothese aus dem Gallengang
52.09↔	Sonstige Pankreatotomie
52.22↔	So Exz o Destr v Läs o Gew an Pankr u anDuct pancr
52.3↔	Marsupialisation einer Pankreaszyste
52.4↔	Interne Drainage einer Pankreaszyste
52.51↔	Proximale Pankreatektomie
52.52↔	Kaudale Pankreatektomie
52.53↔	Radikale subtotale Pankreatektomie
52.59↔	Sonstige partielle Pankreatektomie
52.6↔	Totale Pankreatektomie
52.7↔	Radikale Pankreatikoduodenektomie
52.92↔	Sondierung des Ductus pancreaticus
52.95↔	Sonstige Operation am Pankreas
52.96↔	Anastomose des Pankreas
52.99↔	Sonstige offene Operationen am Pankreas
53.7↔	Operation einer ZwerchfHern, abdominaler Zugang
53.80↔	OP einer ZwerchfHern durch thor Zugang, n.n.bez.
53.81↔	Plikatur des Zwerchfells
53.82↔	Operation einer parasternalen Hernie
54.94↔	Formung eines peritoneovaskulären Shunts
57.71↔	Radikale Zystektomie
57.87↔	Rekonstruktion an der Harnblase
68.8↔	Becken-Eviszeration
71.5↔	Radikale Vulvektomie
76.44↔	Totale Ostektomie an anderen GSchK mit glz Reko
76.46↔	Sonstige Rekonstruktion an anderen GSchK
77.91↔	Totale Res von Skapula, Klav, Rippen und Sternum
81.00↔	Spondylodese, n.n.bez.
81.01↔	Spondylodese an Atlas-Axis
81.02↔	Sonstige zervikale Spondylodes mit ventr Zugang
81.03↔	Sonstige zervikale Spondylodes mit dorsalem Zugang
81.04↔	Dorsale und dorsolumb Spondylodes, ventr Zugang
81.05↔	Dorsale und dorsolumb Spondylodes, dorsaler Zugang
81.06↔	Lumbale und lumbosakr Spondylodes, ventr Zugang
81.07↔	Lumb und lumbosakr Spondylodes, intratransvers Zug
81.08↔	Lumbale und lumbosakr Spondylodes, dorsaler Zugang
81.11↔	Arthrodese am Sprunggelenk
81.12↔	Arthrodese Double
81.22↔	Knie-Arthrodese
81.30↔	Reoperation einer Spondylodese, n.n.bez.
81.31↔	Reoperation einer Spondylodese an Atlas-Axis
81.32↔	ReOP einer sonst zerv Spondylodes mit ventr Zugang
81.33↔	ReOP einer sonst zerv Spondylodes mit dors Zugang
81.34↔	ReOP e dors und dorsolumb Spondylodes, ventr Zug
81.35↔	ReOP e dors und dorsolumb Spondylodes, dors Zug
81.36↔	ReOP e lumb und lumbosakr Spondylodes, ventr Zug
81.37↔	ReOP e lumb u lumbosakr Spondylodes,intratransvZug
81.38↔	ReOP e lumb und lumbosakr Spondylodes, dors Zug
81.39↔	Reoperation einer Spondylodese, n.a.klass.
81.51↔	Totalendoprothese des Hüftgelenks
81.52↔	Partielle Hüftarthroplastik
81.53↔	Revision einer Hüftendoprothese, nicht näher bezeichnet
81.54↔	Totalendoprothese des Kniegelenks
81.55↔	Revision einer Knieprothese, nicht näher bezeichnet
81.56↔	Totalprothese des oberen Sprunggelenks
81.59↔	Revision des GelErs der unteren Extrem, n.n.bez.
81.62↔	Spondylodes oder ReOP e Spondylodes von 2-3 Wirb
81.63↔	Spondylodes oder ReOP e Spondylodes von 4-8 Wirb
81.64↔	Spondylodes o ReOP e Spondylodes von 9 o mehr Wirb
81.65↔	Vertebroplastik
81.66↔	Kyphoplastik
84.51↔	Einsetzen von interkorporellen Implantaten
84.59↔	Einsetzen von sonstiger vertebralen Vorrichtung
86.94↔	Ein-/ErsetzPulsgener eNeurostim einzLeit, ni aufladbar spezif
86.95↔	Ein-/ErsetzPulsgener eNeurostim doppLeit, ni aufladbar spezif
86.96↔	Einsetz o Ersetz von sonst Pulsgenerat e Neurostim
86.97↔	Einsetzen aufladb Neurostim, aufladb, 1L
86.98↔	Einsetzen aufladb Neurostim, aufladb, 2L
92.39.00↔	Stereotaktische Radiochirurgie, n.a.klass.
92.39.01↔	And HochvoltstTh: Stereot Bestr, fraktioniert, zereb
92.39.11↔	And HochvoltstTh: Stereot Bestr, frakt, extrazereb

Funktion

Vierzeitige bestimmte OR-Prozeduren

Funk
VBOR
Ja
Vierzeitige
bestimmte OR-
Prozeduren
Ja
True
Nein
False

Vierzeitige bestimmte OR-Prozeduren

Vierzeitige bestimmte OR-Prozeduren

Vierzeitige bestimmte OR-Prozeduren

Mindestens vier Prozeduren in Tabelle VBOR-1 und mindestens vier Behandlungen, die mindestens einem Tag auseinander liegen in [mindestens vier Prozeduren in Tabelle VBOR-1]

Prozedur VBOR-1

00.50.00↔	Implant ResynchrHerzSM oh Defi, kompl Syst
00.50.51↔	Synchronisationssystem, liVent, 2-Kammer
00.50.52↔	Synchronisationssystem, liVent, 3-Kammer
00.51↔	Implant eines ResynchrDefibr, kompl System [CRT-D]
00.52↔	Implant od Ersetz transv Elektrod li Ventr durch KoroSin
00.53↔	Implnt od Ersetz nur Pulsgener ResynchrHerzSM [CRT-P]
00.54↔	Implnt od Ersetz nur Pulsgener ResynchrDefibr [CRT-D]
00.56.00↔	Impl Drucksens z intrakard hämodyn Überw nnbez
00.57.00↔	Subkut Vorricht z intrakard hämodyn Überw nnbez
00.57.10↔	Isolierte Sondenimplantation, epikard, offChir, LV
00.57.11↔	Isolierte Sondenimplantation, epikard, offChir, RV
00.70↔	Revision einer Hüftendoprothese, sowohl
00.71↔	Revision einer Hüftendoprothese, azetabu
00.72↔	Revision einer Hüftendoprothese, femoral
00.73↔	Revision von Hüftprothese, nur azetabulä
00.80↔	Revision einer Knieprothese, total
00.81↔	Revision einer Knieprothese, Tibiakompon
00.82↔	Revision einer Knieprothese, Femurkompon
00.83↔	Revision einer Knieprothese, Patellarkom
00.84↔	Revision einer Knietotalendoprothese, Ti
00.85↔	Ersatz Oberfl Hüftgel total, Azetabulum/Femurkopf
00.86↔	Ersatz Oberfläche Hüftgelenk, Femurkopf
00.87↔	Ersatz Oberfläche Hüftgelenk, Azetabul
01.12↔	Offene Biopsie an den Hirnhäuten
01.13↔	Geschl [perkutane] [Nadel-] Biopsie am Gehirn
01.14↔	Offene Biopsie am Gehirn
01.15↔	Biopsie am Schädel
01.21↔	Inzision und Drainage an den kranialen Sinus
01.22↔	Entfernen der Elektrode(n) eines intrakr Neurostim
01.23↔	Rekraniotomie
01.24↔	Sonstige Kraniotomie
01.25↔	Sonstige Kraniektomie
01.26↔	Einsetzen eines Katheters in Schädelhöhle
01.28↔	Einsetzen von intrakraniellen Kathetern
01.31↔	Inzision an den Hirnhäuten
01.32↔	Lobotomie und Traktotomie
01.39↔	Sonstige Inzision am Gehirn
01.41↔	Operationen am Thalamus
01.42↔	Operationen am Globus pallidum
01.51↔	Exzision von Läsion oder Gewebe an den Hirnhäuten
01.52↔	Hemisphärektomie
01.53↔	Lobektomie am Gehirn
01.59↔	So Exz oder Destr von Läsion oder Gewebe am Gehirn
01.6↔	Exzision einer Läsion am Schädel
02.01↔	Eröffnen einer Schädelnaht
02.02↔	Elevation von Frakturfragmenten vom Schädel
02.03↔	Bildung eines Schädelknochenlappens
02.04↔	Knochentransplantation an den Schädel
02.05↔	Einsetzen einer Schädelknochenplatte
02.06↔	Sonstige Osteoplastik am Schädel
02.07↔	Entfernen einer Schädelknochenplatte
02.11↔	Einfache Naht an der Dura mater des Gehirns
02.12↔	Sonstige Rekonstruktion an den Hirnhäuten
02.13↔	Ligatur eines Gefässes der Hirnhäute
02.14↔	Exzision am Plexus chorioideus
02.2↔	Ventrikulostomie
02.31↔	Ventrikelshunt zu Strukturen in Kopf und Hals
02.32↔	Ventrikelshunt zum Kreislaufsystem
02.33↔	Ventrikelshunt zur Thoraxhöhle
02.34↔	Ventrikelshunt zu Bauchhöhle und Bauchorganen
02.35↔	Ventrikelshunt zum Harnwegssystem
02.39↔	Sonstige OP zum Einrichten einer VentriDrain
02.41↔	Spülung und Exploration eines Ventrikelshunts
02.42↔	Ersetzen eines Ventrikelshunts
02.43↔	Entfernen eines Ventrikelshunts
02.91↔	Lösung von kortikalen Adhäsionen
02.92↔	Plastische Rekonstruktion am Gehirn
02.93↔	Implant o Ersetz d Elektrod(n) e intrakr Neurostim
02.96↔	Einsetzen einer sphenoidalen Elektrode
02.99↔	Sonstige Operation an Schädel, Gehirn und Hirnh
03.01↔	Entfernen eines Fremdkörpers vom Spinalkanal
03.02↔	Relaminektomie
03.09↔	Sonstige Exploration und Dekompr am Spinalkanal
03.1↔	Durchtrennung einer intraspinalen Nervenwurzel
03.21↔	Perkutane Chordotomie
03.29↔	Sonstige Chordotomie
03.32↔	Biopsie an Rückenmark oder Rückenmarkshäuten
03.39↔	So diagn Massnahm an RM und Strukt des Spinalkan
03.4↔	Exzision oder Destr einer Läsion an RM oder RMHäut
03.51↔	Plastische Reko an einer spinalen Meningozele
03.52↔	Plastische Reko an einer spinalen Myelomeningozele
03.53↔	Reposition einer Wirbelfraktur
03.59↔	Sonstige plast Reko und OP an Strukt des Spinalkan
03.6↔	Lösung von Adhäsionen an Rückenmark und NervWurz
03.71↔	Subarachnoido-peritonealer Shunt am Spinalkanal
03.72↔	Subarachnoido-ureteraler Shunt am Spinalkanal
03.79↔	Sonstiger Shunt am Spinalkanal
03.93↔	Implant o Ersetz der Elektrod(n) e spin Neurostim
03.94↔	Entfernen der Elektrod(n) eines spinalen Neurostim
03.97↔	Revision eines Shunts an den Rückenmarkshäuten
03.98↔	Entfernen eines Shunts von den Rückenmarkshäuten
03.99↔	Sonstige Operation an RM und Strukt des Spinalkan
04.01↔	Exzision eines Akustikusneurinoms
04.02↔	Durchtrennung des N. trigeminus
04.05↔	Exzision des Ganglion Gasseri
04.06↔	Sonstige Exzision von kran oder periph Ganglien
04.07↔	So Exz oder Avuls von kran oder periph Nerven
04.2↔	Destruktion von kranialen und peripheren Nerven
04.3↔	Naht an kranialen oder peripheren Nerven
04.41↔	Dekompression an der Wurzel des N. trigeminus
04.42↔	Sonstige Dekompression an kranialen Nerven
04.49↔	So Dekompr o Lös von Adhäs an periph N o Gangl
04.5↔	Transplantation von kranialem oder peripherem Nerv
04.6↔	Transposition von kranialen und peripheren Nerven
04.71↔	Hypoglosso-faziale Anastomose
04.72↔	Akzessorio-faziale Anastomose
04.73↔	Akzessorio-hypoglossale Anastomose
04.74↔	Sonstige Anast eines kranialen oder periph Nervs
04.75↔	Rev e früh plast Reko an e kran oder periph Nerv
04.76↔	Plast Reko alte traumat Verletz an kran u periphNn
04.79↔	Sonstige Neuroplastik
04.92↔	Implant o Ersetz d Elektrod(n) e periph Neurostim
05.21↔	Exzision des Ganglion sphenopalatinum
05.22↔	Zervikale Sympathektomie
05.23↔	Lumbale Sympathektomie
05.24↔	Präsakrale Sympathektomie
05.25↔	Periarterielle Sympathektomie
05.29↔	Sonstige SympEkt und Exzision eines Ganglions

05.81↔	Plastische Reko an sympath Nerv oder Ganglion
05.89↔	Sonstige Operation an sympath Nerv oder Ganglion
06.12↔	Offene Biopsie an der Schilddrüse
06.13↔	Biopsie an der Nebenschilddrüse
06.2↔	Unilaterale Hemithyreoidektomie
06.31↔	Exzision einer Läsion an der Schilddrüse
06.39↔	Sonstige partielle Thyreoidektomie
06.4↔	Vollständige (totale) Thyreoidektomie
06.50↔	Substernale Thyreoidektomie, n.n.bez.
06.51↔	Partielle substernale Thyreoidektomie
06.52↔	Vollständige substernale Thyreoidektomie
06.6↔	Exzision einer Thyreoidea lingualis
06.7↔	Exzision des Ductus oder Tractus thyreoglossus
06.81↔	Vollständige Parathyreoidektomie
06.89↔	Sonstige Parathyreoidektomie
06.91↔	Durchtrennung des Isthmus thyreoideae
06.92↔	Ligatur von Gefässen der Schilddrüse
06.93↔	Naht an der Schilddrüse
06.94↔	Reimplantation von Schilddrüsengewebe
06.95↔	Reimplantation von Nebenschilddrüsengewebe
06.98↔	Sonstige Operationen an der Schilddrüse
06.99↔	Sonstige Operationen an der Nebenschilddrüse
07.00↔	Exploration im Gebiet der Nebenniere, n.n.bez.
07.01↔	Einseitige Exploration im Gebiet der Nebenniere
07.02↔	Beidseitige Exploration im Gebiet der Nebenniere
07.11↔	Geschl [perkutane] [Nadel-] Biopsie an der NN
07.12↔	Offene Biopsie an der Nebenniere
07.13↔	Biopsie an der Hypophyse, transfrontaler Zugang
07.14↔	Biopsie an der Hypophyse, transsphenoidaler Zugang
07.15↔	Biopsie an der Hypophyse, nicht näher bez Zugang
07.16↔	Biopsie am Thymus
07.17↔	Biopsie am Corpus pineale
07.21↔	Exzision einer Läsion der Nebenniere
07.22↔	Einseitige Adrenalektomie
07.29↔	Sonstige partielle Adrenalektomie
07.3↔	Beidseitige Adrenalektomie
07.41↔	Inzision an einer Nebenniere
07.42↔	Durchtr von afferenten Nerven der Nebennieren
07.43↔	Ligatur von Gefässen der Nebennieren
07.44↔	Rekonstruktion an einer Nebenniere
07.45↔	Reimplantation von Gewebe der Nebennieren
07.49↔	Sonstige OP an einer NN, deren Nerven oder Gef
07.51↔	Exploration im Gebiet des Corpus pineale
07.52↔	Inzision am Corpus pineale
07.53↔	Partielle Exzision des Corpus pineale
07.54↔	Totale Exzision des Corpus pineale
07.59↔	Sonstige Operationen am Corpus pineale
07.61↔	Partielle Exzision der Hypoph, transfront Zugang
07.62↔	Part Exzision an der Hypoph, transsphen Zugang
07.63↔	Part Exz an der Hypoph, nicht näher bez Zugang
07.64↔	Totale Exzision der Hypophyse, transfront Zugang
07.65↔	Totale Exzision der Hypophyse, transsphen Zugang
07.68↔	Totale Exz der Hypoph, anderer näher bez Zugang
07.69↔	Totale Exzision der Hypoph, nicht näher bez Zugang
07.71↔	Exploration der Fossa hypophysialis
07.72↔	Inzision an der Hypophyse
07.79↔	Sonstige Operation an der Hypophyse
07.80↔	Thymektomie, n.n.bez.
07.81↔	Sonstige partielle Exzision am Thymus
07.82↔	Sonstige totale Exzision des Thymus
07.83↔	Thorakoskopische partielle Exzision am Thymus
07.84↔	Thorakoskopische totale Exzision des Thymus
07.91↔	Exploration im Gebiet des Thymus
07.92↔	Sonstige Inzision am Thymus
07.93↔	Plastische Rekonstruktion am Thymus
07.94↔	Transplantation von Thymusgewebe
07.95↔	Thorakoskopische Inzision am Thymus
07.98↔	So u nnbez thorakoskopische Operationen Thymus
07.99↔	Sonstige und nicht näher bezeichnete Operationen am Thymus
08.23↔	Exzision einer gröss Läsion am Lid, nicht durchgeh
08.24↔	Exzision einer grösseren Läsion am Augenlid, perf
08.31↔	Beheb einer BlephaPtos d M. front-Verf mit Naht
08.32↔	Beheb e BlephaPtos d M. front-Verf mit FaszSchling
08.33↔	BehebBlephaPtos duRes/Verlage M.lev palp/o Aponeur
08.34↔	Beheb einer BlephaPtos d and Verf am M. levat palp
08.35↔	Behebung einer Blepharoptose durch Tarsoplastik
08.36↔	Behebung einer BlephaPtos durch andere Verfahren
08.37↔	Reduktion einer Ptosen-Überkorrektur
08.38↔	Korrektur einer Lidretraktion
08.41↔	Behebung von Entrop oder Ektrop durch Thermokaut
08.42↔	Behebung von Entropium oder Ektrop durch Nahtverf
08.43↔	Behebung von Entropium oder Ektrop durch Keilres
08.44↔	Behebung von Entropium oder Ektrop durch Lidplast
08.49↔	So Eingriff zur Korrektur eines Entrop oder Ektrop
08.51↔	Kanthotomie
08.52↔	Blepharorrhaphie
08.59↔	Sonstige Anpassung der Lidposition
08.61↔	Plastische Reko des Augenlids mit Hautlap oder -Tx
08.62↔	Plast Reko des Lids mit Schleimhautlapp oder -Tx
08.63↔	Plastische Reko des Augenlids mit Haarfoll-Tx
08.64↔	Plastische Reko des Augenlids mit tarsokonj Lappen
08.69↔	Sonstige plast Reko des Lids mit Lappen oder Tx
08.70↔	Plastische Rekonstruktion des Augenlids, n.n.bez.
08.71↔	Den Lidrand umfass plast Reko des Lids, part Tiefe
08.72↔	Sonstige plast Reko des Augenlids, partielle Tiefe
08.73↔	Den Lidrand umfass plast Reko des Lids, volle Tief
08.74↔	Sonstige plast Reko des Augenlids, volle Tiefe
08.82↔	Versorg e Risswund dLids,dLidrand umfass,partTiefe
08.83↔	So Versorg einer Risswund des Lids, part Tiefe
08.84↔	Versorg e Risswund dLids,dLidrand umfass,volleTief
08.85↔	So Versorg einer Risswund des Lids, volle Tiefe
08.86↔	Rhytidektomie am Unterlid
08.87↔	Rhytidektomie am Oberlid
08.89↔	Sonstige plastische Rekonstruktion des Augenlids
09.71↔	Korrektur eines evertierten Tränenpünktchens
09.72↔	Sonstige plastische Reko am Tränenpünktch
09.73↔	Plastische Reko eines Canaliculus lacrimalis
09.81↔	Dakryozystorhinostomie
09.82↔	Konjunktivozystorhinostomie
09.83↔	KonjZystorhinostom mit Einsetz von Tub oder Stent
09.99↔	Sonstige Operation am Tränensystem
10.0↔	Entf eines subkonj FK aus der Konjunkt durch Inzis
10.1↔	Sonstige Inzision der Konjunktiva
10.31↔	Exzision von Läsion oder Gewebe der Konjunktiva
10.32↔	Destruktion einer Läsion der Konjunktiva
10.33↔	Sonstige destruktive Massnahmen an der Konjunktiva
10.41↔	Plastische Reko eines Symbleph mit freiem Tx
10.42↔	Konjunktiv Fornixrekonstr mit freiem Transplantat
10.43↔	Sonstige Rekonstruktion der konjunktivalen Fornix
10.44↔	Sonstiges freies Transplantat an die Konjunktiva
10.49↔	Sonstige Konjunktivaplastik
10.5↔	Lösung von Adhäsionen an Konjunktiva und Augenlid
10.6↔	Versorgung einer Konjunktivaverletzung
11.0↔	Entf eines intrakorn FK aus der Kornea mitt Magnet
11.1↔	Inzision der Kornea
11.31↔	Transposition eines Pterygiums
11.32↔	Exzision eines Pterygiums mit Korneatransplantat
11.39↔	Sonstige Exzision eines Pterygiums
11.41↔	Mechanisches Entfernen von Korneaepithel
11.42↔	Thermokauterisation einer Kornealäsion
11.43↔	Kryotherapie einer Kornealäsion
11.49↔	Sonstiges Entfernen oder Destruktion einer KornLäs
11.51↔	Naht einer Korneaverletzung
11.52↔	Korrektur einer postop Wunddehiszenz an der Kornea
11.53↔	Versorg e KonrVerl oder -wunde mit KonjunktLapp
11.59↔	Sonstige Rekonstruktion an der Kornea
11.60↔	Korneatransplantation, n.n.bez.
11.61↔	Lamelläre Keratoplastik mit Autotransplantat
11.62↔	Sonstige lamelläre Keratoplastik
11.63↔	Penetrierende Keratoplastik mit Autotransplantat

11.64↔	Sonstige penetrierende Keratoplastik
11.69↔	Sonstige Korneatransplantation
11.71↔	Keratomileusis
11.72↔	Keratophakie
11.73↔	Keratoprothese
11.74↔	Thermokeratoplastik
11.75↔	Radiäre Keratotomie
11.76↔	Epikeratophakie
11.79↔	Sonstige rekonstruktive Eingriffe an der Kornea
11.91↔	Tätowierung der Kornea
11.92↔	Entfernen eines künstlichen Korneaimplantats
12.00↔	Entf e intraokul FK aus der vorderen AugKam, nnb.
12.01↔	Entf e intraokul FK aus d vorderen AugKam mittMagn
12.02↔	Entf e intraokul FK aus d vorderen AugKam oh Magn
12.11↔	Iridotomie mit Transfixation
12.12↔	Sonstige Iridotomie
12.13↔	Exzision einer prolabierten Iris
12.14↔	Sonstige Iridektomie
12.22↔	Biopsie der Iris
12.31↔	Lösung von Goniosynechien
12.32↔	Lösung von anderen vorderen Synechien
12.33↔	Lösung von hinteren Synechien
12.34↔	Lösung von korneovitrealen Adhäsionen
12.35↔	Koreplastik
12.39↔	Sonstige Iridoplastik
12.40↔	Entf einer Läsion der vorderen AugKam, n.n.bez.
12.41↔	Destruktion einer Irisläsion ohne Exzision
12.42↔	Exzision einer Irisläsion
12.43↔	Destr einer Läsion des Corpus ciliare, ohne Exz
12.44↔	Exzision einer Läsion des Corpus ciliare
12.51↔	Goniopunktion ohne Goniotomie
12.52↔	Goniotomie ohne Goniopunktion
12.53↔	Goniotomie mit Goniopunktion
12.54↔	Trabekulotomie ab externo
12.55↔	Zyklodialyse
12.59↔	Sonstige Erleicht der intraokulären Zirkulation
12.61↔	Trepanation der Sklera mit Iridektomie
12.62↔	Thermokauterisation der Sklera mit Iridektomie
12.63↔	Iridenkleisis und Iridotasis
12.64↔	Trabekulektomie ab externo
12.65↔	Sonstige Sklerafistulisierung mit Iridektomie
12.66↔	Postoperative Revision einer Sklerafistul-Massn
12.69↔	Sonstige Sklerafistulisierungs-Massnahme
12.71↔	Zyklodiathermie
12.72↔	Zyklokryotherapie
12.73↔	Zyklophotokoagulation
12.74↔	Verkleinerung des Corpus ciliare, n.n.bez.
12.79↔	Sonstige Glaukomoperationen
12.81↔	Naht einer Skleraverletzung
12.82↔	Verschluss einer Sklerafistel
12.83↔	Rev einer OPWunde der vorderen AugKam, n.a.kl.
12.84↔	Exzision oder Destruktion einer Skleraläsion
12.85↔	Versorgung eines skleralen Staphyloms mit Tx
12.86↔	Sonstige Versorgung eines skleralen Staphyloms
12.87↔	Skleraverstärkung mit Transplantat
12.88↔	Sonstige Skleraverstärkung
12.89↔	Sonstige Operationen an der Sklera
12.91↔	Therapeutische Evakuation der vorderen Augenkammer
12.92↔	Injektion in die vordere Augenkammer
12.93↔	Exz oder Destr e Epitheleinwuch in die vord AugKam
12.97↔	Sonstige Operationen an der Iris
12.98↔	Sonstige Operationen am Corpus ciliare
12.99↔	Sonstige Operationen an der vorderen Augenkammer
13.00↔	Entfernen eines FK aus der Linse, n.n.bez.
13.01↔	Entfernen eines FK aus der Linse mittels Magnet
13.02↔	Entfernen eines FK aus der Linse ohne Magnet
13.11↔	Intrakaps Extrakt der Linse durch inf tempor Zug
13.19↔	Sonstige intrakapsuläre Extraktion der Linse
13.2↔	Extrakaps Extrakt der Lins durch linear ExtrakVerf
13.3↔	Extrakaps Extrakt dLins d einfAspir-(u Irrig-)Verf
13.41↔	Phakoemulsifikation und Aspiration eines Katarakts
13.42↔	Mech Phakofragm und Aspir e Katarakt d post Zug
13.43↔	Mech Phakofragm und andere Aspir eines Katarakts
13.51↔	Extrakaps Extrakt der Linse durch inf tempor Zug
13.59↔	Sonstige extrakapsuläre Extraktion der Linse
13.64↔	Diszision einer Sekundärmembran [nach Katarakt]
13.65↔	Exzision einer Sekundärmembran [nach Katarakt]
13.66↔	Mechanische Fragm einer SekMembr [nach Katarakt]
13.69↔	Sonstige Kataraktextraktion
13.70↔	Einsetzen einer Intraokularlinse, n.n.bez.
13.71↔	Einsetz e IntraokulLinse bei eKataraktextr,einzeit
13.72↔	Sekundäres Einsetzen einer Intraokularlinse
13.8↔	Entfernen einer Intraokularlinse
13.90↔	Operation an der Linse, n.a.klass.
13.91↔	Einsetzen intraokuläre teleskopische Proth
14.00↔	Entf eines FK aus der hinteren AugKam, n.n.bez.
14.01↔	Entf eines FK aus der hint AugKam mittels Magnet
14.02↔	Entfernen Fremdkörper hintere Augenkammer ohne Magnet
14.21↔	Destr einer chorioret Läsion durch Diathermie
14.22↔	Destruktion einer chorioret Läsion durch Kryother
14.23↔	Destr einer chorioret Läsion durch XenBogPhotokoag
14.24↔	Destr einer chorioret Läsion durch Laser-Photokoag
14.25↔	Destr einer chorioret Läs d ni näh bez Photokoag
14.26↔	Destruktion einer chorioret Läsion durch Radioth
14.27↔	Destr e chorioret Läs d Implant e StrahlQuell
14.29↔	Sonstige Destruktion einer chorioretinalen Läsion
14.31↔	Versorgung eines Retinarisses durch Diathermie
14.32↔	Versorgung eines Retinarisses durch Kryotherapie
14.33↔	Versorgung eines RetRiss durch XenBogPhotokoag
14.34↔	Versorgung eines RetRiss durch Laser-Photokoag
14.35↔	Versorg eines RetRiss durch ni näher bez Photokoag
14.39↔	Sonstige Versorgung eines Retinarisses
14.41↔	Sklera-Cerclage mit Plombe
14.49↔	Sonstige Sklera-Cerclage
14.51↔	Behebung einer Amotio retinae durch Diathermie
14.52↔	Behebung einer Amotio retinae durch Kryotherapie
14.53↔	Beheb einer Amotio retinae durch XenBogPhotokoag
14.54↔	Beheb einer Amotio retinae durch Laser-Photokoag
14.55↔	Beheb einer Amot ret durch ni näher bez Photokoag
14.59↔	Sonstige Verf zur Behebung einer Amotio retinae
14.6↔	Entf von chir impl Mat aus der hinteren AugKam
14.71↔	Entfernen des Glaskörpers durch anterioren Zugang
14.72↔	Sonstiges Entfernen des Glaskörpers
14.73↔	Mechanische Vitrektomie durch anterioren Zugang
14.74↔	Sonstige mechanische Vitrektomie
14.9↔	Sonstige OP an Retina, Chorioidea und hint AugKam
15.01↔	Biopsie an äusserem Augenmuskel oder Sehne
15.11↔	Rücklagerung eines äusseren Augenmuskels
15.12↔	Vorverlagerung von einem äusseren Augenmuskel
15.13↔	Resektion von einem äusseren Augenmuskel
15.19↔	So OP an e äuss AugMsk mit temp Ablös vom Augapf
15.21↔	VerlängVerf an einem einzelnen äusseren AugMsk
15.22↔	VerküVerf an einem einzelnen äusseren Augenmuskel
15.29↔	Sonstige OP an einem einzelnen äusseren AugMsk
15.3↔	OP an 2/mehr äussAugMm m tempAblös Augapf, 1 o2Aug
15.4↔	So OP an 2 oder mehr äuss AugMsk, an e oder bd Aug
15.5↔	Transposition eines äusseren Augenmuskels
15.6↔	Revision einer Operation an den äusseren AugMsk
15.7↔	Versorgung eines Traumas an einem äusseren AugMsk
15.9↔	Sonstige Operationen an äusseren AugMsk und Sehnen
16.01↔	Orbitotomie mit Knochenlappen
16.02↔	Orbitotom mit Einsetzen eines orbitalen Implantats
16.09↔	Sonstige Orbitotomie
16.1↔	Entfernen eines penetr FK aus dem Auge, n.n.bez.
16.23↔	Biopsie an Orbita und Augapfel
16.31↔	Entf des Augeninh mit glz Implant in die SklSchale
16.39↔	Sonstige Eviszeration des Augapfels
16.41↔	Enukl dAugapf m glzImplant i dTenonKaps mAnheft Mm
16.42↔	Enukl des Augapfels mit anderem glz Implantat
16.49↔	Sonstige Enukleation des Augapfels

16.51↔	Exent der Orbita mit Entfernen ben Strukturen
16.52↔	Exent der Orbita mit ther Entfernen von OrbKnoch
16.59↔	Sonstige Exenteration der Orbita
16.61↔	Sekundäres Einsetzen eines Augenimplantats
16.62↔	Revision und Reinsertion eines Augenimplantats
16.63↔	Revision einer Enukleationstasche mit Transplantat
16.64↔	Sonstige Revision einer Enukleationstasche
16.65↔	Sekundäres Transplantat in eine Exenterationshöhle
16.66↔	Sonstige Revision einer Exenterationshöhle
16.69↔	Sonstige sek Massnahm nach Entfernen des Augapfels
16.71↔	Entfernen eines Augenimplantats
16.72↔	Entfernen eines Orbitaimplantats
16.81↔	Versorgung einer Orbitawunde
16.82↔	Versorgung einer Bulbusruptur
16.89↔	So Versorg einer Verletz von Orbita oder Augapf
16.92↔	Exzision einer Orbitaläsion
16.98↔	Sonstige Operationen an der Orbita
16.99↔	Sonstige Operationen am Augapfel
18.39↔	Sonstige Exzision am äusseren Ohr
18.5↔	Chirurgische Korrektur abstehender Ohren
18.6↔	Rekonstruktion des äusseren Gehörgangs
18.71↔	Ohrmuschelaufbau
18.72↔	Reinsertion eines amputierten Ohres
18.79↔	Sonstige plastische Rekonstruktion am äusseren Ohr
19.0↔	Mobilisation des Stapes
19.11↔	Stapedektomie mit Einpassen einer Inkus-Prothese
19.19↔	Sonstige Stapedektomie
19.21↔	Revision einer Stapedektomie mit Inkus-Ersatz
19.29↔	Sonstige Revision einer Stapedektomie
19.3↔	Sonstige Operationen an den Gehörknöchelchen
19.4↔	Myringoplastik
19.52↔	Tympanoplastik Typ II
19.53↔	Tympanoplastik Typ III
19.54↔	Tympanoplastik Typ IV
19.55↔	Tympanoplastik Typ V
19.6↔	Revision einer Tympanoplastik
19.9↔	Sonstige plastische Rekonstruktion am Mittelohr
20.21↔	Inzision am Mastoid
20.22↔	Inzision an den Pyramidenzellen
20.41↔	Einfache Mastoidektomie
20.42↔	Radikale Mastoidektomie
20.49↔	Sonstige Mastoidektomie
20.61↔	(Initiale) Fenestration am Innenohr
20.62↔	Revision einer Fenestration am Innenohr
20.71↔	Endolymphatischer Shunt
20.79↔	Sonstige Inzision, Exzision und Destr am Innenohr
20.8↔	Operationen an der Tuba auditiva
20.91↔	Tympanosympathektomie
20.92↔	Revision einer Mastoidektomie
20.93↔	Plastische Reko am runden und ovalen Fenster
20.95↔	Implantation eines elektromagn Hörapparates
20.96↔	Implant oder Ersatz einer Kochleaproth, n.n.bez.
20.97↔	Implant oder Ersatz einer einkanal Kochleaproth
20.98↔	Implant oder Ersatz einer mehrkanal Kochleaproth
20.99↔	Sonstige Operationen an Innen- und Mittelohr
21.04↔	Stillng einer Epistax durch Ligat der Aa. ethmoid
21.05↔	Stillng e Epistax d (transantr) Ligat d A. maxill
21.06↔	Stillng einer Epistax durch Ligat der A. carot ext
21.07↔	StillngEpistax duExzMukos,Haut-Tx Sept/lat NasWand
21.4↔	Resektion der Nase
21.82↔	Verschluss einer Nasenfistel
21.83↔	Totale plastische Nasenrekonstruktion
21.84↔	Revision einer Rhinoplastik
21.85↔	Augmentationsrhinoplastik
21.86↔	Rhinoplastik der Nasenweichteile
21.87↔	Sonstige Rhinoplastik
21.89↔	Sonstige plastische Reko und OP an der Nase
22.31↔	Radikale Kieferhöhlen-Operation
22.41↔	Sinusotomie des Sinus frontalis
22.42↔	Sinusektomie des Sinus frontalis
22.52↔	Sphenoidotomie
22.60↔	Sinusektomie, n.n.bez.
22.61↔	Exz e Läs am Sin maxill d den Zug nach Caldw-Luc
22.62↔	Exz einer Läsion am Sinus maxill durch and Zugang
22.63↔	Ethmoidektomie
22.64↔	Sphenoidektomie
22.71↔	Verschluss einer Nasennebenhöhlenfistel
22.79↔	Sonstige Rekonstruktion einer Nasennebenhöhle
23.6↔	Prothetisches Zahnimplantat
24.2↔	Gingivaplastik
24.4↔	Exzision einer Zahnläsion am Kiefer
24.5↔	Alveoloplastik
24.7↔	Anbringen einer orthodontischen Apparatur
24.91↔	Extens oder Vertief des Sulcus buccolab oder ling
25.2↔	Partielle Glossektomie
25.3↔	Vollständige Glossektomie
25.4↔	Radikale Glossektomie
25.59↔	Sonstige Zungenrekonstruktion und Zungenplastik
26.21↔	Marsupialisation einer Speicheldrüsenzyste
26.29↔	Sonstige Exzision einer Läsion an einer SpeichDr
26.30↔	Sialoadenektomie, n.n.bez..
26.31↔	Partielle Sialoadenektomie
26.32↔	Vollständige Sialoadenektomie
26.41↔	Naht einer Risswunde an einer Speicheldrüse
26.42↔	Verschluss einer Speicheldrüsenfistel
26.49↔	Sonstige plastische Reko an SpeichDr oder -gang
27.31↔	Lok Exz oder Destr von Läs oder Gew am knöch Gaum
27.32↔	Aisgedehnt Exz o Destr von Läs o Gew am knöch Gaum
27.53↔	Verschluss einer Fistel im Mund
27.54↔	Plastische Reko einer (angeborenen) Lippenspalte
27.55↔	Vollhauttransplantat an Lippe und Mund
27.56↔	Sonstiges Hauttransplantat an Lippe und Mund
27.57↔	Anbr eines gestielt oder fr Lp an Lippe und Mund
27.59↔	Sonstige plastische Rekonstruktion am Mund
27.62↔	Korrektur einer Gaumenspalte
27.63↔	Revision der Korrektur einer Gaumenspalte
27.64↔	Einsetzen eines Gaumenimplantates
27.69↔	Sonstige plastische Rekonstruktion am Gaumen
27.73↔	Plastische Rekonstruktion an der Uvula
27.79↔	Sonstige Operationen an der Uvula
28.2↔	Tonsillektomie ohne Adenoidektomie
28.3↔	Tonsillektomie mit Adenoidektomie
28.4↔	Exzision eines Tonsillenrestes
28.5↔	Exzision der Zungengrundtonsille
28.6↔	Adenoidektomie ohne Tonsillektomie
28.91↔	Entf eines FK von Tons und Adenoid durch Inzision
28.92↔	Exzision einer Läsion an Tonsillen und Adenoiden
29.2↔	Exzision von branch Zyste oder Rest der KiemSpalt
29.31↔	Krikopharyngeale Myotomie
29.32↔	Pharyngeale Divertikulektomie
29.33↔	(Partielle) Pharyngektomie
29.4↔	Plastische Rekonstruktion am Pharynx
29.52↔	Exzision einer branchiogenen Fistel
29.59↔	Sonstige plastische Rekonstruktion am Pharynx
29.99↔	Sonstige Operation am Pharynx
30.1↔	Hemilaryngektomie
30.21↔	Epiglottidektomie
30.22↔	Chordektomie
30.29↔	Sonstige partielle Laryngektomie
30.3↔	Vollständige Laryngektomie
30.4↔	Radikale Laryngektomie
31.61↔	Naht einer Rissverletzung am Larynx
31.62↔	Verschluss einer Larynxfistel
31.63↔	Revision einer Laryngostomie
31.64↔	Versorgung einer Larynxfraktur
31.69↔	Sonstige plastische Rekonstruktion am Larynx
31.71↔	Naht einer Rissverletzung an der Trachea
31.72↔	Verschluss einer äusseren trachealen Fistel
31.73↔	Verschluss einer anderen trachealen Fistel
31.75↔	Reko der Trachea und Konstr eines künstl Larynx

31.79↔	Sonstige plastische Rekonstruktion an der Trachea
31.92↔	Lösung von Adhäsionen an Trachea oder Larynx
31.98↔	Sonstige Operationen am Larynx
31.99↔	Sonstige Operationen an der Trachea
32.09↔	So lok Exz oder Destr von Läs oder Gew an e Bronch
32.1↔	Sonstige Exzision an einem Bronchus
32.20↔	Thorakoskopische Exzision von Läs od Gew Lunge
32.21↔	Plikatur einer Emphysemblase
32.22↔	Chirurgische Lungenvolumenreduktion
32.23↔	Offene Exzision von Läsion Lunge
32.25↔	Thorakoskopische Exzision von Läsion Lunge
32.26↔	Sonstige Exzision von Läsion Lunge
32.28↔	Endosk Exz oder Destr von Läs oder Gew an der Lu
32.29↔	So lok Exz oder Destr von Läs oder Gew an der Lu
32.30↔	Thorakoskopische Segmentresektion der Lunge
32.39↔	So u nnbez Segmentresektion der Lunge
32.41↔	Thorakoskopische Lobektomie an der Lunge
32.49↔	Sonstige Lobektomie an der Lunge
32.50↔	Thorakoskopische Pneumonektomie
32.59↔	Exzision der Lunge, n.n.bez.
32.6↔	Radikale Dissektion von Thoraxstrukturen
33.0↔	Inzision an einem Bronchus
33.1↔	Inzision an der Lunge
33.20↔	Thorakoskopische Lungenbiopsie
33.25↔	Offene Bronchusbiopsie
33.28↔	Offene Lungenbiopsie
33.31↔	Destruktion des N. phrenicus für Lungenkollaps
33.33↔	Pneumoperitoneum für Lungenkollaps
33.34↔	Thorakoplastik
33.39↔	Sonstiger chirurgischer Lungenkollaps
33.41↔	Naht eines Bronchusrisses
33.42↔	Verschluss einer Bronchusfistel
33.43↔	Verschluss einer Lungenverletzung
33.48↔	Sonstige und plastische Reko an einem Bronchus
33.49↔	Sonstige und plastische Reko an der Lunge
33.50↔	Lungentransplantation, n.n.bez.
33.51↔	Einseitige Lungentransplantation
33.52↔	Beidseitige Lungentransplantation
33.6↔	Kombinierte Herz-Lungentransplantation
33.71↔	Endoskopisches Einsetzen Bronchialventil
33.79↔	Endoskop Impl sonst Bronchialvorricht
33.92↔	Ligatur eines Bronchus
33.98↔	Sonstige Operationen an einem Bronchus
33.99↔	Sonstige Operationen an der Lunge
34.02↔	Probethorakotomie
34.03↔	Rethorakotomie
34.1↔	Inzision des Mediastinums
34.21↔	Transpleurale Thorakoskopie
34.26↔	Offene Biopsie am Mediastinum
34.27↔	Biopsie am Zwerchfell
34.3↔	Exz oder Destr von Läsion oder Gewebe des Mdst
34.4↔	Exzision oder Destr einer Läsion an der Brustwand
34.51↔	Dekortikation der Lunge
34.52↔	Thorakoskopische Dekortikation der Lunge
34.59↔	Sonstige Exzision an der Pleura
34.6↔	Pleurodese
34.71↔	Naht einer Brustwandverletzung
34.72↔	Verschluss einer Thorakostomie
34.73↔	Verschluss anderer Thoraxfisteln
34.74↔	Korrektur einer Brustwanddeformität
34.79↔	Sonstige plastische Reko an der Brustwand
34.81↔	Exzision von Läsion oder Gewebe am Zwerchfell
34.82↔	Naht eines Zwerchfellrisses
34.83↔	Verschluss einer Zwerchfellfistel
34.84↔	Sonstige plastische Rekonstruktion am Zwerchfell
34.85↔	Implantation eines Zwerchfellschrittmachers
34.89↔	Sonstige Operationen am Zwerchfell
34.93↔	Plastische Rekonstruktion an der Pleura
34.99↔	Sonstige Operationen am Thorax
35.00↔	Valvulotom am geschl Herzen, Klappe nicht bez
35.01↔	Valvulotomie am geschlossenen Herzen, Aortenklappe
35.02↔	Valvulotomie am geschlossenen Herzen, Mitralklappe
35.03↔	Valvulotomie am geschlossenen Herzen, PulmKlapp
35.04↔	Valvulotomie am geschlossenen Herzen, TrikuspKlap
35.10↔	ValvPlast am off Herz, ohne Ersatz, Klap nicht bez
35.11↔	ValvPlast der AortKlapp am off Herzen, ohne Ersatz
35.12↔	ValvPlast der Mitralkl am off Herzen, ohne Ersatz
35.13↔	ValvPlast der PulmKlapp am off Herzen, ohne Ersatz
35.14↔	ValvPlast der TrikuspKlap am off Herz, ohne Ersatz
35.20↔	Herzklappenersatz, Klappe nicht bezeichnet
35.21↔	Aortenklappenersatz mit Graft
35.22↔	Sonstiger Aortenklappenersatz
35.23↔	Mitralklappenersatz mit Graft
35.24↔	Sonstiger Mitralklappenersatz
35.25↔	Pulmonalklappenersatz mit Graft
35.26↔	Sonstiger Pulmonalklappenersatz
35.27↔	Trikuspidalklappenersatz mit Graft
35.28↔	Sonstiger Trikuspidalklappenersatz
35.31↔	Papillarmuskeloperation
35.32↔	Sehnenfaden-Operation
35.33↔	Anuloplastik
35.34↔	Infundibulektomie
35.35↔	Operationen an den Trabeculae carneae cordis
35.39↔	OP an anderen, an die Herzkl angrenz, Strukturen
35.41↔	Vergrösserung eines bestehenden VHSeptDef
35.42↔	Bildung von Herzseptumdefekten
35.50↔	Korr von nicht näher bez HerzseptDef mit Prothese
35.51↔	Korr eines VHSeptDef mit Prothese, offene Technik
35.53↔	Korrektur Ventrikelseptumdefekt mit Prothese, offener Zugang
35.54↔	Korr von Endokardkissendef (AV-Kanal) mit Prothese
35.60↔	Korr eines nicht bez HerzseptDef mit Bio-Graft
35.61↔	Korrektur eines Vorhofseptumdefektes mit Bio-Graft
35.62↔	Korrektur eines VSD mit Bio-Graft
35.63↔	Korr von Endokardkissendef (AV-Kan) mit Bio-Graft
35.70↔	So ni näher bez Korr von ni näher bez HerzseptDef
35.71↔	Sonstige nicht näher bez Korrektur eines VHSeptDef
35.72↔	Sonstige und nicht näher bez Korrektur eines VSD
35.73↔	So u ni näh bez Korr v Endokardkissendef (AV-Kan)
35.81↔	Totalkorrektur einer Fallot-Tetralogie
35.82↔	Totalkorr von total falsch mündenden Pulmonalvenen
35.83↔	Totale Rekonstruktion des Truncus arteriosus
35.84↔	Totalkorr d Transp d gross Gef, ni andorts klass
35.91↔	Interatriale Transposition des venösen Rückflusses
35.92↔	Erzeug eines Cond zw rechtem Ventr und PulmonArt
35.93↔	Erzeug eines Cond zwischen linkem Ventr und Aorta
35.94↔	Erzeugen eines Cond zwischen Vorhof und PulmonArt
35.95↔	Revision einer Korrekturoperation am Herzen
35.98↔	Sonstige Operationen an Herzsepten
35.99↔	Sonstige Operationen an Herzklappen
36.03↔	Koronarangioplastik am offenen Thorax
36.09↔	Sonstige Koronararterien-Desobliteration
36.10↔	Aortokoronarer Bypass zur MyokRevask, n.n.bez.
36.11↔	(Aorto)koronarer Bypass an einer einzelnen KorArt
36.12↔	(Aorto)koronarer Bypass an zwei Koronararterien
36.13↔	(Aorto)koronarer Bypass an drei Koronararterien
36.14↔	(Aorto)koronarer Bypass an vier und mehr KorArt
36.15↔	Einf Bypass zwischen A. mamm interna und KorArt
36.16↔	Zweifacher A. mammaria int-Koronarart Bypass
36.17↔	Abdomino-koronarer Arterien-Bypass
36.19↔	Sonstige BypAnast zur Myokard Revaskularisation
36.2↔	Myokard-Revaskularisation mit Arterien-Implantat
36.31↔	Transmyokardiale Revask am offenen Thorax
36.32↔	Sonstige transmyokardiale Revaskularisation
36.33↔	Endoskopische transmyokardiale Revask
36.34↔	Perkutane transmyokardiale Revask
36.39↔	Sonstige Herz-Revaskularisation
36.91↔	Korrektur eines Koronargefäss-Aneurysmas
36.99.00↔	Sonstige Operationen an Herzgefässen n.n.bez.
36.99.01↔	Intrakoronare Stammzelltherapie ohne Anr
36.99.02↔	Intrakoronare Stammzelltherapie mit Anr

37.10↔	Inzision am Herzen n.n.bez.
37.11↔	Kardiotomie
37.12↔	Perikardiotomie
37.24↔	Perikardbiopsie
37.25↔	Herzbiopsie
37.31↔	Perikardektomie
37.32↔	Aneurysmektomie am Herzen
37.33↔	Exz o Destr von and Läs o Gew des Herz, off Zug
37.34↔	Exz o Destr von and Läs o Gew des Herz, sonst Zug
37.35↔	Partielle Ventrikulektomie
37.41↔	Implantation von prothetischem herzunterst Syst
37.49↔	Sonstige plastische Rekonstruktion Herz
37.51↔	Herztransplantation
37.52↔	Implantation eines kompletten Herzersatzsystems
37.53↔	Ers o Repar d thor Einheit e kompl Herzersatzsyst
37.54↔	Ers/Repar so implantb Bestandt komplHerzersatzsyst
37.61↔	Implantation einer intraaortalen Ballonpumpe
37.62↔	Einsetzen von ni-implantbar herzunterst System
37.63↔	Reparatur von herzunterstützendem System
37.64↔	Entfernung von herzunterstützenden Systemen
37.65↔	Implantation von äusserlichem herzunterst System
37.66↔	Einsetzen von implantierbarem herzunterst System
37.67↔	Implantation eines herzmskstimul Systems
37.70↔	Erstimplantation von Elektroden, n.n.bez.
37.71↔	Erstimplantation von transvenösen VentrikElektr
37.72↔	Erstimpl von transven Vorhof- und VentrikElektr
37.73↔	Erstimplantation von transvenösen Vorhofelektroden
37.74↔	Einsetz oder Ersatz von Epikardelektrod am Epikard
37.75↔	Revision von Elektroden
37.76↔	Ersetzen von transven Vorhof- u/od VentrkElektr(n)
37.79.00↔	Revision od Verlagerung von Tasche v kard Vorricht
37.79.01↔	Implantation eines Ereignis Rekorder
37.80↔	Implant e perman SM, init oErs,Gerätetyp ni spezif
37.81↔	Erstimpl eEinkSchrittmach ni spezif ob rateRespons
37.82↔	Erstimpl eines EinkSchrittmach, rate responsive
37.83.00↔	Erstimplantation Zweikammer-SM, 1 Sonde
37.83.10↔	Erstimplantation Zweikammer-SM, ohne antitachy
37.83.11↔	Erstimplantation Zweikammer-SM, mit antitachy
37.85↔	Ersetz jeglEinkamm-SM-VorrTyp,ni spez,ob rateRespo
37.86↔	Ersetzen jegl EinkSchrittmachTyps, rate respons
37.87↔	Ersetzen jeglichen Zweikammer-Schrittmachertypes
37.88↔	Impl Dreikamm-SM (bivent Stim)
37.89↔	Revision oder Entfernen eines Schrittmachers
37.91↔	Offene Herzmassage
37.94.00↔	Implantation eines Defibrillators, nnbez
37.94.01↔	Implantation eines Defibrillators, 1K
37.94.02↔	Implantation eines Defibrillators, 2K
37.94.03↔	Implantation eines Defibrillators, biventr
37.95↔	Implant nur der Elektrod(n) e autom Kardiov/Defibr
37.96↔	Implant nur des Pulsgener e autom Kardiov/Defibr
37.97↔	Ersetz nur der Elektrod(n) e autom Kardiov/Defibr
37.98↔	Ersetz nur des Pulsgener e autom Kardiov/Defibr
37.99.01↔	Intramyokardiale Stammzelltherapie oh Anr
37.99.02↔	Intramyokardiale Stammzelltherapie m Anr
37.99.09↔	Sonstige Operationen an Herz und Perikard
38.01↔	Inzision von intrakranialen Gefässen
38.02↔	Inzision von anderen Gefässen an Kopf und Hals
38.03↔	Inzision von Gefässen der oberen Extremität
38.04↔	Inzision der Aorta
38.05↔	Inzision von anderen thorakalen Gefässen
38.06↔	Inzision von abdominalen Arterien
38.07↔	Inzision von abdominalen Venen
38.08↔	Inzision von Arterien der unteren Extremität
38.09↔	Inzision von Venen der unteren Extremität
38.10↔	Endarterektomie, Lokalisation n.n.bez.
38.11↔	Endarterektomie von intrakraniellen Gefässen
38.12↔	EndartEkt von anderen Gefässen an Kopf und Hals
38.13↔	Endarterektomie von Gefässen der oberen Extremität
38.14↔	Endarterektomie der Aorta
38.15↔	Endarterektomie der anderen thorakalen Gefässe
38.16↔	Endarterektomie von abdominalen Arterien
38.18↔	EndartEkt von Gefässen der unteren Extremität
38.30↔	Gefässresektion, Lokalisation n.n.bez.
38.31↔	Resektion von intrakr Gefässen mit Anastomose
38.32↔	Res von anderen Gef am Kopf und Hals mit Anast
38.33↔	Resektion von Gefässen der oberen Extremität
38.34↔	Resektion der Aorta mit Anastomose
38.35↔	Resektion von thorakalen Gefässen mit Anastomose
38.36↔	Resektion von abdominalen Arterien mit Anastomose
38.37↔	Resektion von abdominalen Venen mit Anastomose
38.38↔	Res von Arterien der unteren Extrem mit Anast
38.39↔	Resektion von Venen der unteren Extrem mit Anast
38.40↔	Resektion von Blutgef mit Ersatz, Lok n.n.bez.
38.41↔	Resektion von intrakr Blutgefässen mit Ersatz
38.42↔	Resektion von anderen Blutgef an Kopf und Hals
38.43↔	Resektion von Blutgef der oberen Extrem mit Ersatz
38.44↔	Resektion der Aorta abdominalis mit Ersatz
38.45↔	Resektion von thorakalen Blutgefässen mit Ersatz
38.46↔	Resektion von abdominalen Arterien mit Ersatz
38.47↔	Resektion von abdominalen Venen mit Ersatz
38.48↔	Res von Arterien der unteren Extrem mit Ersatz
38.49↔	Resektion von Venen der unteren Extrem mit Ersatz
38.51↔	Ligatur und Stripping von intrakraniellen Varizen
38.61↔	Sonstige Exzision von intrakraniellen Gefässen
38.64↔	Sonstige Exzision der Aorta
38.65↔	Sonstige Exzision von thorakalen Gefässen
38.66↔	Sonstige Exzision von abdominalen Arterien
38.68↔	Sonstige Exzision von Arterien der unteren Extrem
38.7↔	Unterbrechung der Vena cava
38.81↔	Sonstiger chir Verschluss von intrakr Gefässen
38.84↔	Sonstiger chirurgischer Verschluss der Aorta
38.85↔	Sonstiger chir Verschl von anderen thor Gefässen
38.86↔	Sonstiger chir Verschluss von abdominalen Arterien
38.87↔	Sonstiger chir Verschluss von abdominalen Venen
39.0↔	Shunt einer systemischen zur Pulmonalarterie
39.1↔	Intra-abdominaler venöser Shunt
39.21↔	Anastomose von der V. cava zur A. pulmonalis
39.22↔	Bypass zwischen Aorta, A. subclavia und A. carotis
39.23↔	Sonstiger intrathor, vaskulärer Shunt oder Bypass
39.24↔	Aorto-renaler Bypass
39.25↔	Aorto-iliaco-femoraler Bypass
39.26↔	Sonstiger intraabd Gefäss-Shunt oder -Bypass
39.28↔	Extrakraniell-intrakranieller Gefäss-Bypass
39.29↔	Sonstiger (peripherer) Gefäss-Shunt oder -Bypass
39.30↔	Blutgefässnaht n.n.bez.
39.31↔	Naht einer Arterie
39.32↔	Naht einer Vene
39.41↔	Stillung einer Blutung nach vaskulärem Eingriff
39.42↔	Revision eines av Shunts zur Hämodialyse
39.43↔	Entfernen eines av Shunts zur Hämodialyse
39.49↔	Sonstige Revision nach vaskulärem Eingriff
39.51↔	Aneurysma-Clipping
39.52↔	Sonstige Korrektur eines Aneurysmas
39.54↔	Re-entry Operation (Aorta)
39.55↔	Reimplantation eines aberrierenden Nierengefässes
39.56↔	Plastische Reko eines Blutgefässes mit GewPatch
39.57↔	Plastische Reko mit synthetischem Patch Graft
39.58↔	Plast Reko eines Blutgef mit Patch Graft n.n.bez.
39.59↔	Sonstige plastische Rekonstruktion eines Gefässes
39.71↔	Endvask Implant eines Grafts in Aorta abdominalis
39.72↔	Endvask plast Reko o Okkl von Gef am Kopf und Ha
39.73↔	Endovaskuläre Implantation eines Graft a
39.79↔	Sonstige endovask Korr (von Aneurysm) an sonst Gef
39.8↔	Operat Glomus caroticum, Sinus caroticus u and Paragangl
39.91↔	Freilegung eines Gefässes
39.99↔	Sonstige Operationen an Blutgefässen
40.3↔	Exzision von regionalen Lymphknoten
40.40↔	Radikale Neck dissection, n.n.bez.
40.41↔	Radikale unilaterale Neck dissection
40.42↔	Radikale bilaterale Neck dissection

40.50↔	Radikale Exzision von Lymphknoten, n.n.bez.
40.51↔	Radikale Exzision von axillären Lymphknoten
40.52↔	Radikale Exzision von periaortalen Lymphknoten
40.53↔	Radikale Exzision von iliakalen Lymphknoten
40.54↔	Radikale Exzision der Leistengegend
40.59↔	Radikale Exzision anderer Lymphknoten
40.62↔	Fistulierung des Ductus thoracicus
40.63↔	Verschluss einer Fistel des Ductus thoracicus
40.64↔	Ligatur des Ductus thoracicus
40.69↔	Sonstige Operationen am Ductus thoracicus
40.9↔	Sonstige Operationen an lymphatischen Strukturen
41.00.00↔	Transplantation v Knochenmark Stammzellen nnbez
41.00.09↔	So Transplantation von Knochenmark Stammzellen
41.00.11↔	STBoost na erf TrPl hämatop SZ, oh In-vitro-Aufb
41.00.18↔	STBoost na erf TrPl hämatop SZ, na In-vitro-Aufb
41.01.01↔	TrPl von Knochenm SZ, autolog, oh In-vitro-Aufb
41.02.11↔	TrPl allo KM SZ n-HLA-id In-vitr-Auf Diff 1 AG v Sp
41.02.12↔	TrPl allo KM SZ n-HLA-id In-vitr-Auf Diff 2-3 AG v Sp
41.02.21↔	TrPl allo KM SZ n-HLA-id In-vitr-Auf AG n v Sp
41.02.31↔	TrPl allo KM SZ HLA-ident In-vitr-Auf AG verw Spen
41.02.41↔	TrPl allo KM SZ HLA-ident In-vitr-Auf AG n verw Sp
41.03.01↔	TrPl allo KM SZ n-HLA-ident oh In-vitr-Auf AG v Sp
41.03.11↔	TrPl allo KM SZ n-HLA-id oh In-vitr-Auf AG n v Sp
41.03.21↔	TrPl allo KM SZ HLA-ident oh In-vitr-Auf AG v Sp
41.03.31↔	TrPl allo KM SZ HLA-ident oh In-vitr-Auf AG n v Sp
41.04.01↔	Autolog hämatop SZ TrPl, ohne in-vitro-Aufbereitung
41.05.01↔	Allo hämatop SZ TrPl, n-HLA-id, oh in-vitr-Aufb v Sp
41.05.11↔	Allo hämat SZ TrPl, n-HLA-id, oh in-vitr-Aufb n v Sp
41.05.21↔	SZ-TX, allog, HLA-id, m in-vitro, verw
41.05.31↔	SZ-TX, allog, HLA-id, oh in-vitr-Aufb n v Sp
41.06.00↔	TrFus Nabelschnurblutstammzellen nnbez
41.06.01↔	TrFus Nabelschnurblutstammzellen allog unverw
41.06.02↔	TrFus Nabelschnurblutstammzellen autog
41.06.03↔	TrFus Nabelschnurblutstammzellen allog verwandt
41.07.01↔	Autologe hämatop SZ TrPl, na in-vitro-Aufbereit
41.07.02↔	Autol hämatop SZ TrPl, SZSupport na Chemother
41.08.01↔	TrPl allo häm SZ n-HLA-id In-vitr-Auf Diff 1 AG v Sp
41.08.02↔	TrPl allo häm SZ n-HLA-id I-vit-Auf Diff 2-3 AG v Sp
41.08.11↔	TrPl allo häm SZ n-HLA-id I-vi-Au n v Sp
41.08.21↔	TrPl allo häm SZ HLA-id I-vi-Au v Sp
41.08.31↔	TrPl allo häm SZ HLA-id I-vi-Au nv Sp
41.09.01↔	TrPl Knochenm SZ, autolog, na In-vitro-Aufbereit
41.2↔	Splenotomie
41.33↔	Offene Milzbiopsie
41.41↔	Marsupialisation einer Milzzyste
41.42↔	Exzision von Läsion oder Gewebe der Milz
41.43↔	Partielle Splenektomie
41.5↔	Totale Splenektomie
41.93↔	Exzision einer akzessorischen Milz
41.94↔	Milztransplantation
41.95↔	Plastische Rekonstruktion an der Milz
41.99↔	Sonstige Operationen an der Milz
42.01↔	Inzision einer Ösophagealmembran
42.09↔	Andere Inzision am Ösophagus
42.10↔	Ösophagostomie, n.n.bez.
42.11↔	Zervikale Ösophagostomie
42.12↔	Exteriorisation einer ösophagealen Tasche
42.19↔	Sonstige Fistulisierung des Ösophagus nach aussen
42.21↔	Operative Ösophagoskopie durch Inzision
42.25↔	Offene Biopsie am Ösophagus
42.31↔	Lokale Exzision eines Ösophagus-Divertikels
42.32↔	Lok Exz von and Läsion oder Gewebe aus dem Ösoph
42.39↔	So Destr von Läsion oder Gewebe aus dem Ösoph
42.40↔	Ösophagektomie, n.n.bez.
42.41↔	Partielle Ösophagektomie
42.42↔	Totale Ösophagektomie
42.51↔	Intrathorakale Ösophagoösophagostomie
42.52↔	Intrathorakale Ösophagogastrostomie
42.53↔	Intrathor ÖsophAnast mit IntPos von Dünndarm
42.54↔	Sonstige intrathorakale Ösophagoenterostomie
42.55↔	Intrathor ÖsophAnast mit IntPos von Dickdarm
42.56↔	Sonstige intrathorakale Ösophagokolostomie
42.58↔	Intrathor ÖsophAnast mit anderer Interposition
42.59↔	Sonstige intrathorakale Ösophagusanastomose
42.61↔	Prästernale Ösophagoösophagostomie
42.62↔	Prästernale Ösophagogastrostomie
42.63↔	Prästernale ÖsophAnast mit IntPos von Dünndarm
42.64↔	Sonstige prästernale Ösophagoenterostomie
42.65↔	Prästernale ÖsophAnast mit IntPos von Dickdarm
42.66↔	Sonstige prästernale Ösophagokolostomie
42.68↔	Sonstige prästernale ÖsophAnast mit Interposition
42.69↔	Sonstige prästernale Ösophagusanastomose
42.7↔	Ösophagomyotomie
42.81↔	Einsetzen eines permanenten Tubus in den Ösophagus
42.82↔	Naht einer Ösophagus-Verletzung
42.83↔	Verschluss einer Ösophagostomie
42.85↔	Plastische Rekonstruktion an einer ÖsophSten
42.87↔	Sonstiges Transplantat am Ösophagus
42.89↔	Sonstige Rekonstruktion am Ösophagus
42.91↔	Ligatur von Ösophagusvarizen
42.99↔	Sonstige Operation am Ösophagus
43.0↔	Gastrotomie
43.3↔	Pyloromyotomie
43.42↔	Lokale Exz von anderer Läsion oder Gewebe am Magen
43.49↔	Sonstige Destr von Läsion oder Gewebe am Magen
43.5↔	Partielle Gastrekt mit Anastomose zum Ösophagus
43.6↔	Partielle Gastrektomie mit Anastomose zum Duodenum
43.7↔	Partielle Gastrektomie mit Anastomose zum Jejunum
43.81↔	Partielle Gastrektomie mit Dünndarmtransposition
43.89↔	Sonstige partielle Gastrektomie
43.91↔	Totale Gastrektomie mit intestinaler Interposition
43.99↔	Sonstige totale Gastrektomie
44.00↔	Vagotomie, n.n.bez.
44.01↔	Trunkuläre Vagotomie
44.02↔	Superselektive Vagotomie
44.03↔	Sonstige selektive Vagotomie
44.11↔	Transabdominale Gastroskopie
44.15↔	Offene Biopsie am Magen
44.21↔	Dilatation des Pylorus durch Inzision
44.29↔	Sonstige Pyloroplastik
44.31↔	Hoher Magen-Bypass
44.38↔	Laparoskopische Gastroenterostomie
44.39↔	Sonstige Gastroenterostomie
44.40↔	Übernähung eines peptischen Ulkus, n.n.bez.
44.41↔	Übernähung eines Ulcus ventriculi
44.42↔	Übernähung eines Ulcus duodeni
44.49↔	Sonstige Blutstillung in Magen oder Duodenum
44.5↔	Revision einer Magenanastomose
44.61↔	Naht einer Magenverletzung
44.63↔	Verschluss einer anderen Magenfistel
44.64↔	Gastropexie
44.65↔	Ösophagogastroplastik
44.66↔	So Massnahm zur Reko der ösoph-gastr SpinktFunkt
44.67↔	Laparosk Massnahm z Reko d ösoph-gastr SpinktFunkt
44.68↔	Laparoskopische Gastroplastik
44.69↔	Sonstige Rekonstruktion am Magen
44.91↔	Offene Ligatur von Magenvarizen
44.92↔	Intraoperative Manipulation am Magen
44.93↔	Einsetzen eines Magenballons
44.94↔	Entfernen eines Magenballons
44.95↔	Laparoskopische restriktive Magenoperation
44.96↔	Laparoskopische Revision von restriktiven MagOP
44.97↔	Laparosk Entf von Vorricht(en) einer MagRestr
44.98↔	(lLaparosk) Anpassen von adjustbar MagRestrVorr
44.99↔	Sonstige Magenoperationen
45.01↔	Inzision am Duodenum
45.02↔	Sonstige Inzision am Dünndarm
45.03↔	Inzision am Dickdarm
45.11↔	Transabdominale Endoskopie am Dünndarm
45.15↔	Offene Biopsie am Dünndarm

45.21↔	Transabdominale Endoskopie an Dickdarm
45.26↔	Offene Biopsie am Dickdarm
45.27↔	Intestinale Biopsie an nicht näher bez Stelle
45.31↔	Sonstige lokale Exzision einer Läsion im Duodenum
45.32↔	Sonstige Destruktion einer Läsion im Duodenum
45.33↔	Lok Exz von Läsion oder Gewebe im Dünnd, auss Duod
45.34↔	Sonstige Destr einer Läsion im Dünnd, ausser Duod
45.41↔	Lokale Exzision von Läsion oder Gewebe im Dickdarm
45.49↔	Sonstige Destruktion einer Läsion im Dickdarm
45.50↔	Isolation eines Darmsegments, n.n.bez.
45.51↔	Isolation eines Dünndarmsegments
45.52↔	Isolation eines Dickdarmsegments
45.61↔	Multiple Segmentresektion am Dünndarm
45.62↔	Sonstige Teilresektion am Dünndarm
45.63↔	Totalexstirpation des Dünndarms
45.71↔	Multiple Segmentresektion am Dickdarm
45.72↔	Zäkumresektion
45.73↔	Hemikolektomie rechts
45.74↔	Resektion des Colon transversum
45.75↔	Hemikolektomie links
45.76↔	Sigmoidektomie
45.79↔	Sonstige Teilresektion am Dickdarm
45.8↔	Totale intraabdominelle Kolektomie
45.90↔	Intestinale Anastomose, n.n.bez.
45.91↔	Dünndarm-Dünndarm-Anastomose
45.92↔	Anastomose des Dünndarms zum Rektumstumpf
45.93↔	Sonstige Dünndarm-Dickdarm-Anastomose
45.94↔	Dickdarm-Dickdarm-Anastomose
45.95↔	Anastomose zum Anus
46.01↔	Exteriorisation des Dünndarms
46.02↔	Resektion eines exteriorisierten Dünndarmsegments
46.03↔	Exteriorisation des Dickdarms
46.04↔	Resektion eines exteriorisierten Dickdarmsegments
46.10↔	Kolostomie, n.n.bez.
46.11↔	Temporäre Kolostomie
46.13↔	Permanente Kolostomie
46.14↔	Verzögerte Eröffnung einer Kolostomie
46.20↔	Ileostomie, n.n.bez.
46.21↔	Temporäre Ileostomie
46.22↔	Kontinente Ileostomie
46.23↔	Sonstige permanente Ileostomie
46.24↔	Verzögerte Eröffnung einer Ileostomie
46.31↔	Verzögerte Eröffnung einer anderen Enterostomie
46.39↔	Sonstige Enterostomie
46.40↔	Revision eines intestinalen Stomas, n.n.bez.
46.41↔	Revision eines Dünndarm-Stomas
46.42↔	Plastische Reko an einer PerikolostomHern
46.43↔	Sonstige Revision eines künstlichen Dickdarmstomas
46.50↔	Verschluss eines intestinalen Stomas, n.n.bez.
46.51↔	Verschluss eines Dünndarm-Stomas
46.52↔	Verschluss einer Kolostomie
46.61↔	Fixierung des Dünndarms an der Bauchwand
46.62↔	Sonstige Fixierung des Dünndarms
46.63↔	Fixierung des Dickdarms an der Bauchwand
46.64↔	Sonstige Fixierung des Dickdarms
46.71↔	Naht einer Duodenalverletzung
46.72↔	Verschluss einer Duodenalfistel
46.73↔	Naht einer DünndVerletz, ausgenommen Duodenum
46.74↔	Verschluss einer DünndFist, ausgenommen Duodenum
46.75↔	Naht einer Dickdarmverletzung
46.76↔	Verschluss einer Dickdarmfistel
46.79↔	Sonstige Rekonstruktion am Darm
46.80↔	Intra-abdominale Manipulation am Darm, n.n.bez.
46.81↔	Intra-abdominale Manipulation am Dünndarm
46.82↔	Intra-abdominale Manipulation am Dickarm
46.91↔	Myotomie am Colon sigmoideum
46.92↔	Myotomie am übrigen Kolon, ausser Sigmoid
46.93↔	Revision einer Dünndarmanastomose
46.94↔	Revision einer Dickdarmanastomose
46.97↔	Darmtransplantation
47.01↔	Laparoskopische Appendektomie
47.09↔	Sonstige Appendektomie
47.11↔	Laparoskopische inzidente Appendektomie
47.19↔	Sonstige inzidente Appendektomie
47.2↔	Drainage eines Appendixabszesses
47.91↔	Appendikostomie
47.92↔	Verschluss einer Appendixfistel
47.99↔	Sonstige Operationen an der Appendix
48.0↔	Proktotomie
48.1↔	Proktostomie
48.21↔	Transabdominale Rektosigmoidoskopie
48.25↔	Offene Biopsie am Rektum
48.26↔	Biopsie am Perirektalgewebe
48.41↔	Submuköse Rektumresektion nach Soave
48.49↔	Sonstige Rektumresektion mit Durchzugsverfahren
48.5↔	Abdominoperineale Rektumresektion
48.61↔	Transsakrale Rektosigmoidektomie
48.62↔	Anteriore RektRes mit gleichzeitiger Kolostomie
48.63↔	Sonstige anteriore Rektumresektion
48.64↔	Posteriore Rektumresektion
48.65↔	Rektumresektion nach Duhamel
48.69↔	Sonstige Rektumresektion
48.71↔	Naht einer Rektumverletzung
48.72↔	Verschluss einer Proktostomie
48.73↔	Verschluss einer anderen rektalen Fistel
48.74↔	Rektorektostomie
48.75↔	Abdominale Rektopexie
48.76↔	Sonstige Rektopexie
48.79↔	Sonstige Rekonstruktion am Rektum
48.91↔	Inzision einer Rektumstriktur
48.92↔	Anorektale Myektomie
48.93↔	Verschluss einer perirektalen Fistel
49.51↔	Links-laterale anale Sphinkterotomie
49.52↔	Posteriore anale Sphinkterotomie
49.59↔	Sonstige anale Sphinkterotomie
49.74↔	M. gracilis-Transposition bei Analinkontinenz
49.75↔	Implantation oder Revision eines künstlichen Analsphinkters
49.76↔	Entfernen eines künstlichen Analsphinkters
49.79↔	Sonstige Rekonstruktion am Analsphinkter
50.0↔	Hepatotomie
50.12↔	Offene Biopsie an der Leber
50.21↔	Marsupialisation einer Leberläsion
50.22↔	Partielle Hepatektomie
50.23↔	Offene Exzision von Läsion Leber
50.25↔	Laparoskopische Exzision Läsion Leber
50.26↔	Sonstige Exzision Läsion Leber
50.29↔	Sonstige Destruktion einer Läsion der Leber
50.3x.00↔	Lobektomie der Leber, n.n.bez.
50.3x.01↔	Lobekt/Hemihepa/Res mehr Lebersegm auss TrPl
50.3x.08↔	Lebersegmentresekt, sonstige oder nnbez, auss TrPl
50.3x.11↔	Lobekt/Hemihepa/Res me Lebersegm z LebSpend
50.3x.18↔	So oder nnbez anatomische Leberresektion, z TrPl
50.4↔	Totale Hepatektomie
50.51↔	Auxiliäre Lebertransplantation
50.59↔	Sonstige Lebertransplantation
50.61↔	Verschluss einer Leberverletzung
50.69↔	Sonstige Rekonstruktion an der Leber
50.99↔	Sonstige Operation an der Leber
51.02↔	Cholezystostomie durch Trokar
51.03↔	Sonstige Cholezystostomie
51.04↔	Sonstige Cholezystotomie
51.13↔	Offene Biopsie an Gallenblase oder Gallengängen
51.21↔	Sonstige partielle Cholezystektomie
51.22↔	Cholezystektomie
51.23↔	Laparoskopische Cholezystektomie
51.24↔	Partielle laparoskopische Cholezystektomie
51.31↔	Anastomose zwischen Gallenblase und hepat Gängen
51.32↔	Anastomose zwischen Gallenblase und Darm
51.33↔	Anastomose zwischen Gallenblase und Pankreas
51.34↔	Anastomose zwischen Gallenblase und Magen

51.35↔	Sonstige Anastomose der Gallenblase
51.36↔	Choledochoenterostomie
51.37↔	Anast zwischen Ductus hepaticus und GastrIntTrkt
51.39↔	Sonstige Gallenganganastomose
51.41↔	Exploration des Ductus choledochus zur Steinentf
51.42↔	Explor des Duct choledoch zur Beheb e and Obstr
51.43↔	Einsetzen eines choledHepat Katheters zur Dekompr
51.49↔	Inzision anderer GallGäng zur Behebung einer Obstr
51.51↔	Exploration des Ductus choledochus
51.59↔	Inzision eines anderen Gallengangs
51.61↔	Exzision eines Zystikusrestes
51.62↔	Exz der Amp Vateri (mit Reimpl des Duct choledoch)
51.63↔	Sonstige Exzision am Ductus choledochus
51.69↔	Exzision eines anderen Gallengangs
51.71↔	Einfache Naht am Ductus choledochus
51.72↔	Choledochoplastik
51.79↔	Plastische Rekonstruktion anderer Gallenwege
51.81↔	Dilatation des Sphincter Oddii
51.83↔	Plastische Reko des Sphincter pancreaticus
51.89↔	Sonstige Operationen am Sphincter Oddii
51.91↔	Versorgung einer Gallenblasenverletzung
51.92↔	Verschluss einer Cholezystostomie
51.93↔	Verschluss einer anderen Gallenfistel
51.94↔	Revision einer Gallenwegsanastomose
51.95↔	Entfernen oder Wechsel Endoprothese aus dem Gallengang
52.09↔	Sonstige Pankreatotomie
52.12↔	Offene Biopsie am Pankreas
52.22↔	So Exz o Destr v Läs o Gew an Pankr u anDuct pancr
52.3↔	Marsupialisation einer Pankreaszyste
52.4↔	Interne Drainage einer Pankreaszyste
52.51↔	Proximale Pankreatektomie
52.52↔	Kaudale Pankreatektomie
52.53↔	Radikale subtotale Pankreatektomie
52.59↔	Sonstige partielle Pankreatektomie
52.6↔	Totale Pankreatektomie
52.7↔	Radikale Pankreatikoduodenektomie
52.80↔	Pankreastransplantation, n.n.bez.
52.82↔	Homotransplantat des Pankreas
52.83↔	Heterotransplantat des Pankreas
52.84↔	Autotransplantation von Langerhans-Zellen
52.85↔	Allotransplantation von Langerhans-Zellen
52.86↔	Tx von LangerhZell, nicht näher bezeichnet
52.92↔	Sondierung des Ductus pancreaticus
52.95↔	Sonstige Operation am Pankreas
52.96↔	Anastomose des Pankreas
52.99↔	Sonstige offene Operationen am Pankreas
53.00↔	Einseitige Operation einer IngHern, n.n.bez.
53.01↔	Einseitige Operation einer direkten Inguinalhernie
53.02↔	Einseitige Operation einer indirekten IngHern
53.03↔	eins OP einer dir IngHern mit Tx oder Prothese
53.04↔	Operation einer indir IngHern mit Tx oder Prothese
53.05↔	OP einer IngHern mit Tx oder Prothese, n.n.bez.
53.10↔	Beidseitige Operation von IngHern, n.n.bez.
53.11↔	Beidseitige Operation von direkten Inguinalhernien
53.12↔	Beidseitige Operation von indirekten IngHern
53.13↔	Bds OP von IngHern, einer direkten und einer indir
53.14↔	Bds OP von direkten IngHern mit Tx oder Prothese
53.15↔	Bds OP von indir IngHern mit Tx oder Prothese
53.16↔	Bds OP von IngHern, e dir und e indir m Tx o Proth
53.17↔	Bds OP von IngHern mit Tx oder Prothese, n.n.bez.
53.21↔	eins Operation einer FemHern mit Tx oder Prothese
53.29↔	Sonstige einseitige Operation einer Femoralhernie
53.31↔	Bds Operation einer FemHern mit Tx oder Prothese
53.39↔	Sonstige beidseitige Operation einer Femoralhernie
53.41↔	Operation einer Umbilikalhernie mit Transplantat oder Prothese
53.49↔	Sonstige Operation einer Umbilikalhernie
53.51↔	Operation einer Narbenhernie
53.59↔	Operation einer anderen Hernie der ventr Bauchwand
53.61↔	Operation einer Narbenhernie mit Transplantat oder Prothese
53.69↔	OP einer anderen Hernie der ventr Bauchw mit Transpl od Proth
53.7↔	Operation einer ZwerchfHern, abdominaler Zugang
53.80↔	OP einer ZwerchfHern durch thor Zugang, n.n.bez.
53.81↔	Plikatur des Zwerchfells
53.82↔	Operation einer parasternalen Hernie
53.9↔	Sonstige Operation einer Hernie
54.11↔	Probelaparotomie
54.12↔	Wiedereröffnung einer kürzlichen Laparotomie
54.19↔	Sonstige Laparotomie
54.21↔	Laparoskopie
54.23↔	Biopsie am Peritoneum
54.3↔	Exz o Destr von Läs o Gew an Bauchw o Nabel
54.4↔	Exzision oder Destruktion von Peritonealgewebe
54.51↔	Laparoskopische Lösung von peritonealen Adhäsionen
54.59↔	Sonstige Lösung von peritonealen Adhäsionen
54.61↔	Wiederverschl einer postop abdominalen Wunddehisz
54.62↔	Verzögerter Verschluss einer gran AbdWund
54.71↔	Versorgung einer Gastroschisis
54.72↔	Sonstige Rekonstruktion an der Bauchwand
54.73↔	Sonstige Rekonstruktion am Peritoneum
54.74↔	Sonstige Rekonstruktion am Omentum
54.75↔	Sonstige Rekonstruktion am Mesenterium
54.92↔	Entfernen eines Fremdkörpers aus der PeritHöhl
54.94↔	Formung eines peritoneovaskulären Shunts
54.99↔	Sonstige Operationen in der Abdominal-Region
55.01↔	Nephrotomie
55.02↔	Nephrostomie
55.12↔	Pyelostomie
55.24↔	Offene Nierenbiopsie
55.31↔	Marsupialisation einer Läsion an der Niere
55.32↔	Offene Exzision von Läsion Niere
55.34↔	Laparoskopische Exzision von Läsion Niere
55.39↔	So lok Exz o Destr von Läs o Gew an der Niere
55.4↔	Partielle Nephrektomie
55.51.00↔	Nephroureterektomie, n.n.bez.
55.51.01↔	Nephroureterektomie, ausser zur Transpla
55.51.02↔	Nephrektomie zur Transplantation, Lebend
55.51.03↔	Nephrektomie zur Transplantation, postmo
55.52↔	Nephrektomie einer belassenen Niere
55.53↔	Entfernen einer transplant oder abgestoss Niere
55.54↔	Beidseitige Nephrektomie
55.61↔	Autotransplantation einer Niere
55.69↔	Sonstige Nierentransplantation
55.7↔	Nephropexie
55.81↔	Naht einer Rissverletzung an der Niere
55.82↔	Verschluss einer Nephrostomie und Pyelostomie
55.83↔	Verschluss von anderen Nierenfisteln
55.84↔	Reposition einer Nierenstiel-Torsion
55.85↔	Symphysiotomie einer Hufeisenniere
55.86↔	Anastomose an der Niere
55.87↔	Plastische Rekonstruktion am pyelouret Übergang
55.89↔	Sonstige plastische Rekonstruktion an der Niere
55.91↔	Nierendekapsulation
55.99↔	Sonstige Operationen an der Niere
56.2↔	Ureterotomie
56.34↔	Offene Ureterbiopsie
56.40↔	Ureterektomie, n.n.bez.
56.41↔	Partielle Ureterektomie
56.42↔	Totale Ureterektomie
56.51↔	Aufbau einer kutanen Ureteroileostomie
56.52↔	Revision einer kutanen Ureteroileostomie
56.61↔	Aufbau einer anderen kutanen Ureterostomie
56.62↔	Revision einer anderen kutanen Ureterostomie
56.71↔	Harnableitung in den Darm
56.72↔	Revision einer ureterointestinalen Anastomose
56.73↔	Nephrozystanastomose, n.n.bez.
56.74↔	Ureterozystoneostomie
56.75↔	Transureteroureterostomie
56.79↔	Sonstige Anastomose eines Ureters oder Harnabl
56.81↔	Lösung von intraluminalen Adhäsionen im Ureter
56.82↔	Naht einer Ureterverletzung

56.83↔ Verschluss einer Ureterostomie
56.84↔ Verschluss einer anderen Ureterfistel
56.85↔ Ureteropexie
56.86↔ Entfernen einer Ureterligatur
56.89↔ Sonstige plastische Rekonstruktion an einem Ureter
56.92↔ Implantation eines elektronischen UretStim
56.93↔ Ersetzen eines elektronischen Ureterstimulators
56.94↔ Entfernen eines elektronischen Ureterstimulators
56.95↔ Ligatur an einem Ureter
57.12↔ Lösung von intralum Adhäs mit Inzis an der Harnbl
57.21↔ Vesikostomie
57.22↔ Revision einer Vesikostomie
57.34↔ Offene Biopsie der Harnblase
57.49↔ So transurethr Exz o Destr von Läs o Gew d Harnbl
57.51↔ Exzision des Urachus
57.59↔ Off Exz o Destr von and Läs o Gew an der Harnbl
57.6↔ Partielle Zystektomie
57.71↔ Radikale Zystektomie
57.79↔ Sonstige totale Zystektomie
57.81↔ Naht einer Harnblasenverletzung
57.83↔ Verschluss einer vesikointestinalen Fistel
57.84↔ Verschluss einer anderen Harnblasenfistel
57.85↔ Zysturethroplast und plastische Reko am HarnblHals
57.86↔ Plastische Reko bei Exstrophie der Harnblase
57.87↔ Rekonstruktion an der Harnblase
57.88↔ Sonstige Anastomose an der Harnblase
57.89↔ Sonstige plastische Reko an der Harnblase
57.91↔ Sphinkterotomie an der Harnblase
57.96↔ Implantation eines elektronischen BlasStimul
57.97↔ Ersetzen eines elektronischen Blasenstimulators
58.41↔ Naht einer Urethraverletzung
58.42↔ Verschluss einer Urethrostomie
58.43↔ Verschluss einer anderen Urethrafistel
58.44↔ Reanastomose der Urethra
58.45↔ Plastische Reko bei Hypospadie oder Epispadie
58.46↔ Sonstige Rekonstruktion der Urethra
58.47↔ Urethrale Meatoplastik
58.49↔ Sonstige plastische Rekonstruktion an der Urethra
58.93↔ Implantation eines künstlichen HarnblSphinkt
59.00↔ Retroperitoneale Dissektion, n.n.bez.
59.02↔ Sonstige Lösung von periren oder periuret Adhäs
59.03↔ Laparosk Lösung von periren oder periuret Adhäs
59.09↔ Sonstige Inzision am periren oder periuret Gewebe
59.11↔ Sonstige Lösung von perivesikalen Adhäsionen
59.12↔ Laparosk Lösung von perivesikalen Adhäsionen
59.21↔ Biopsie am perirenalen oder perivesikalen Gewebe
59.3↔ Plikatur am urethrovesikalen Übergang
59.4↔ Suprapubische Schlingensuspension
59.5↔ Retropubische urethrale Suspension
59.6↔ Paraurethrale Suspension
59.71↔ Levatorplastik zur urethrovesikalen Suspension
59.72↔ ImplantInjekt in Urethra und/oder Harnblasenhals
59.79↔ Sonstige plastische Reko bei Stressinkont
59.91↔ Exzision am perirenalen oder perivesikalen Gewebe
59.92↔ Sonstige OP am periren oder perivesik Gewebe
59.95↔ Desintegration eines Harnsteins mit Ultraschall
59.99↔ Sonstige Operationen an den Harnorganen
60.0↔ Inzision an der Prostata
60.12↔ Offene Biopsie an der Prostata
60.14↔ Offene Biopsie an den Vesiculae seminales
60.15↔ Biopsie am periprostatischen Gewebe
60.21↔ Transurethr (US) geführt laserind ProstEkt (TULIP)
60.29↔ Sonstige transurethrale Prostatektomie
60.3↔ Suprapubische Prostatektomie
60.4↔ Retropubische Prostatektomie
60.5↔ Radikale Prostatektomie
60.61↔ Lokale Exzision einer Läsion an der Prostata
60.62↔ Perineale Prostatektomie
60.69↔ Sonstige Prostatektomie
60.72↔ Inzision an einer Vesicula seminalis
60.73↔ Exzision einer Vesicula seminalis
60.79↔ Sonstige Operationen an den Vesiculae seminales
60.81↔ Inzision am periprostatischen Gewebe
60.82↔ Exzision am periprostatischen Gewebe
60.93↔ Plastische Rekonstruktion an der Prostata
60.95↔ Transurethr BallDilat einer prostatischen Urethra
60.96↔ Transurethr Destr v prostatGew dMikrowellenwärmeth
60.97↔ So transurethr Destr v prostatGew d sonstWärmether
60.99↔ Sonstige Operationen an der Prostata
61.0↔ Inzis und Drain an Skrotum und Tunica vag testis
61.2↔ Exzision einer Hydrocele testis
61.3↔ Exz oder Destr von Läsion oder Gewebe am Skrotum
61.42↔ Verschluss einer Fistel am Skrotum
61.49↔ So plast Reko an Skrotum und Tunica vag testis
61.92↔ Exz e Läs an d Tunic vag test,mAusn eHydrocel test
61.99↔ Sonstige OP an Skrotum und Tunica vaginalis testis
62.0↔ Inzision am Hoden
62.12↔ Offene Biopsie am Hoden
62.2↔ Exzision oder Destruktion einer Läsion am Hoden
62.3↔ Einseitige Orchidektomie
62.41↔ Entfernen beider Hoden im gleichen Eingriff
62.42↔ Entfernen eines belassenen Hodens
62.5↔ Orchidopexie
62.61↔ Naht einer Hodenverletzung
62.69↔ Sonstige plastische Rekonstruktion am Hoden
62.99↔ Sonstige Operationen an den Hoden
63.1↔ Exzision einer Varikozele und Hydrocele funiculi
63.2↔ Exzision einer Epididymis-Zyste
63.3↔ Exz von and Läs o Gew an Funic spermat und Epidid
63.4↔ Epididymektomie
63.51↔ Naht eines Risses an Funiculus spermat und Epidid
63.53↔ Transplantation eines Funiculus spermaticus
63.59↔ Sonstige plast Reko an Funic spermat und Epidid
63.81↔ Naht einer Verletz an Ductus deferens und Epidid
63.82↔ Plast Reko eines chir durchgetr Ductus deferens
63.83↔ Epididymovasostomie
63.84↔ Entfernen einer Ligatur vom Ductus deferens
63.85↔ Entfernen eines Ventils vom Ductus deferens
63.89↔ Sonstige Reko an Ductus deferens und Epididymis
63.92↔ Epididymotomie
63.93↔ Inzision am Funiculus spermaticus
63.94↔ Lösung von Adhäsionen am Funiculus spermaticus
63.95↔ Einsetzen eines Ventils in den Ductus deferens
63.99↔ So OP an Funic spermat, Epidid und Ductus def
64.3↔ Amputation des Penis
64.41↔ Naht einer Penisverletzung
64.42↔ Lösung einer Chorda des Penis
64.43↔ Konstruktion eines Penis
64.44↔ Rekonstruktion des Penis
64.45↔ Reimplantation des Penis
64.49↔ Sonstige plastische Rekonstruktion am Penis
64.5↔ Operationen zur GeschlUmw, andernorts nicht klass
64.95↔ Einsetz oder Ersetzen einer ni-aufblasb Penisproth
64.97↔ Einsetzen oder Ersetzen einer aufblasb Penisproth
64.98↔ Sonstige Operationen am Penis
65.01↔ Laparoskopische Ovariotomie
65.09↔ Sonstige Ovariotomie
65.12↔ Sonstige Biopsie am Ovar
65.13↔ Laparoskopische Biopsie am Ovar
65.14↔ Sonstige laparask diagnostische Massnahmen am Ovar
65.21↔ Marsupialisation einer ovariellen Zyste
65.22↔ Keilresektion am Ovar
65.23↔ Laparoskopische Marsup einer ovariellen Zyste
65.24↔ Laparoskopische Keilresektion am Ovar
65.25↔ Sonstige laparask lokale Exz oder Destr am Ovar
65.29↔ Sonstige lokale Exzision oder Destruktion am Ovar
65.31↔ Laparoskopische einseitige Ovarektomie
65.39↔ Sonstige einseitige Ovarektomie
65.41↔ Laparoskopische einseitige Salpingoovarektomie
65.49↔ Sonstige einseitige Salpingoovarektomie

65.51↔	So Entfernen beider Ovarien während dess op Eingr
65.52↔	Sonstiges Entfernen eines belassenen Ovars
65.53↔	Laparosk Entf von beiden Ovar währ dess op Eingr
65.54↔	Laparoskopisches Entfernen eines belassenen Ovars
65.61↔	So Entf bd Ovar und Tubae uter währ dess op Eingr
65.62↔	So Entfernen von belass Ovar und Tuba uterina
65.63↔	Laparosk Entf v bdOvar uTub uter währ dess opEingr
65.64↔	Laparosk Entf von belass Ovar und Tuba uterina
65.71↔	Sonstige einfache Naht am Ovar
65.72↔	Sonstige Reimplantation eines Ovars
65.73↔	Sonstige Salpingoovarioplastik
65.74↔	Laparoskopische einfache Naht am Ovar
65.75↔	Laparoskopische Reimplantation eines Ovars
65.76↔	Laparoskopische Salpingoovarioplastik
65.79↔	Sonstige plastische Rekonstruktion am Ovar
65.81↔	Laparosk Lösung von Adhäs an Ovar und Tuba uterina
65.89↔	So Lösung von Adhäs von Ovar und Tuba uterina
65.92↔	Ovar-Transplantation
65.93↔	Manuelle Ruptur einer ovariellen Zyste
65.94↔	Denervation am Ovar
65.95↔	Lösung einer Torsion am Ovar
65.99↔	Sonstige Operationen am Ovar
66.01↔	Salpingotomie
66.02↔	Salpingostomie
66.11↔	Biopsie an den Tubae uterinae
66.21↔	Beidseitige endosk Tubenligatur und Quetschung
66.22↔	Bds endosk Ligatur und Durchtr der Tubae uterinae
66.29↔	So bds endosk Destr oder Verschl der Tubae uter
66.31↔	Sonstige bds Ligatur und Quetsch der Tubae uter
66.32↔	Sonstige bds Ligatur und Durchtr der Tubae uter
66.39↔	Sonstige bds Destr oder Verschl der Tubae uterinae
66.4↔	Totale einseitige Salpingektomie
66.51↔	Entf beider Tubae uterinae im gleichen Eingriff
66.52↔	Entfernen einer belassenen Tuba uterina
66.61↔	Exz oder Destr einer Läsion einer Tuba uterina
66.62↔	Salpingektomie mit Entfernen einer Tubengrav
66.63↔	Beidseitige partielle Salpingektomie, n.n.bez.
66.69↔	Sonstige partielle Salpingektomie
66.71↔	Einfache Naht an einer Tuba uterina
66.72↔	Salpingoovariostomie
66.73↔	Salpingosalpingostomie
66.74↔	Salpingouterostomie
66.79↔	Sonstige plastische Reko an der Tuba uterina
66.92↔	eins Destr oder Verschluss einer Tuba uterina
66.93↔	Implantation oder Ersetzen einer Tuba uter-Proth
66.94↔	Entfernen einer Tuba uterina-Prothese
66.96↔	Dilatation einer Tuba uterina
66.97↔	Fimbrienimplantation in die Uteruswand
66.99↔	Sonstige Operation an einer Tuba uterina
67.4↔	Zervixamputation
67.51↔	Transabdominale Cerclage der Zervix
67.59↔	Sonstige Rekonstruktion am inneren Muttermund
67.61↔	Naht eines Zervixrisses
67.62↔	Verschluss einer zervikalen Fistel
67.69↔	Sonstige plastische Rekonstruktion an der Zervix
68.0↔	Hysterotomie
68.13↔	Offene Biopsie am Uterus
68.14↔	Offene Biopsie an den uterinen Ligamenten
68.21↔	Durchtrennung von endometrialen Synechien
68.22↔	Inzision oder Exzision eines kong uterinen Septums
68.29↔	Sonstige Exzision oder Destruktion einer UterLäs
68.31↔	Laparoskopische suprazervikale Hysterektomie [LSH]
68.39↔	So u nnbez subtotale abdominale Hysterektomie
68.41↔	Laparoskopische totale abd Hysterektomie
68.49↔	Sonst und nnbez totale Hysterektomie
68.51↔	Laparask unterstützte vaginale HystEkt (LAVH)
68.59↔	Sonstige und nicht näher bezeichnete vaginale Hysterektomie
68.61↔	Laparoskopische radik abd Hysterektomie
68.69↔	Sonstige radik abd Hysterektomie
68.71↔	Laparoskopische radik vag Hysterektomie
68.79↔	Sonstige radikale vag Hysterektomie
68.8↔	Becken-Eviszeration
68.9↔	Sonstige und nicht näher bezeichnete Hysterektomie
69.01↔	Dilatation und Curettage zur Beendigung einer Grav
69.02↔	Dilat und Curettage im Anschl an Geburt oder Abort
69.19↔	So Exz oder Destr an Uterus und uter Halteapp
69.21↔	Operation mit Interposition
69.22↔	Sonstige uterine Suspensionsoperation
69.23↔	Plast Reko bei chron Inversio uteri mit vag Zugang
69.29↔	Sonstige plast Reko an Uterus und uter Halteapp
69.3↔	Parazervikale Uterusdenervation
69.41↔	Naht eines Risses am Uterus
69.42↔	Verschluss einer Uterusfistel
69.49↔	Sonstige plastische Rekonstruktion am Uterus
69.51↔	AspCurett am Uterus zur Beendigung einer Grav
69.52↔	AspCurett im Anschluss an Geburt oder Abort
69.6↔	Chir Massnahmen zur Prov oder Regul der Menstr
69.91↔	Einsetzen einer therapeutischen Uteruseinlage
69.93↔	Einsetzen von Laminarien
69.98↔	Sonstige Operationen am uterinen Halteapparat
69.99↔	Sonstige Operationen an Zervix und Uterus
70.12↔	Kuldotomie
70.13↔	Lösung von intraluminalen Adhäsionen der Vagina
70.14↔	Sonstige Kolpotomie
70.23↔	Biopsie am Douglasraum
70.24↔	Biopsie an der Vagina
70.4↔	Obliteration und totale Exstirpation der Vagina
70.50↔	Raffung von Zystozele und Rektozele
70.51↔	Raffung einer Zystozele
70.52↔	Raffung einer Rektozele
70.53↔	Raffung Zystozele u Rektozele m TrPl od Proth
70.54↔	Korrektur Zystozele m Transplantat od Prothese
70.55↔	Korrektur Rektozele m Transplantat od Prothese
70.61↔	Konstruktion einer Vagina
70.62↔	Rekonstruktion der Vagina
70.63↔	Konstruktion Vagina mit Transplantat od Prothese
70.64↔	Rekonstruktion Vagina m Transplantat od Prothese
70.72↔	Verschluss einer kolovaginalen Fistel
70.73↔	Verschluss einer rektovaginalen Fistel
70.74↔	Verschluss einer vaginointestinalen Fistel
70.75↔	Verschluss einer anderen Vaginalfistel
70.77↔	Suspension und Fixation der Vagina
70.78↔	Suspension u Fixat Vagina m Transplant od Proth
70.79↔	Sonstige plastische Rekonstruktion an der Vagina
70.8↔	Obliteration des Scheidengewölbes
70.93↔	So Operat Douglasraum m Transplantat od Proth
71.5↔	Radikale Vulvektomie
71.61↔	Einseitige Vulvektomie
71.62↔	Beidseitige Vulvektomie
71.72↔	Verschluss einer Fistel an Vulva oder Perineum
71.79↔	Sonstige plastische Reko an Vulva und Perineum
73.94↔	Symphysiotomie zur Geburtserleichterung
74.0↔	Klassische Sectio caesarea
74.1↔	Tiefe zervikale Sectio caesarea
74.2↔	Extraperitoneale Sectio caesarea
74.3↔	Entfernen einer extratubaren, ektopischen Grav
74.4↔	Sectio caesarea eines anderen näher bez Typs
74.99↔	Sonstige nicht näher bez Typen der Sectio caesarea
75.36↔	Korrektur eines fetalen Defektes
75.50↔	Naht eines frischen geburtsbed UterRiss, n.n.bez.
75.51↔	Naht eines frischen geburtsbed Risses der Zervix
75.52↔	Naht eines frisch geburtsbed Riss des Corpus uteri
75.61↔	Naht e frisch geburtsbed Riss von Harnbl und Ureth
75.93↔	Chirurgische Korrektur einer Inversio uteri
76.01↔	Sequestrektomie an Gesichtsschädelknochen
76.09↔	Sonstige Inzision an Gesichtsschädelknochen
76.2↔	Lokale Exzision oder Destr einer Läsion an GSchK
76.31↔	Partielle Mandibulektomie
76.39↔	Partielle Ostektomie an anderen GSchK
76.41↔	Totale MandEkt mit gleichzeitiger Rekonstruktion

76.42↔ Sonstige totale Mandibulektomie
76.43↔ Sonstige Rekonstruktion der Mandibula
76.44↔ Totale Ostektomie an anderen GSchK mit glz Reko
76.45↔ Sonstige totale Ostektomie an anderen GSchK
76.46↔ Sonstige Rekonstruktion an anderen GSchK
76.5↔ Temporomandibuläre Arthroplastik
76.61↔ Geschl Osteopl [Osteotomie] am Ramus mandibulae
76.62↔ Offene Osteopl [Osteotomie] am Ramus mandibulae
76.63↔ Osteoplastik [Osteotomie] am Corpus mandibulae
76.64↔ Sonstige orthogr Chirurgie an der Mandibula
76.65↔ Segmentale Osteoplastik [Osteotomie] der Maxilla
76.66↔ Totale Osteoplastik [Osteotomie] der Maxilla
76.67↔ Reduktionsgenioplastik
76.68↔ Augmentationsgenioplastik
76.69↔ Sonstige plastische Rekonstruktion an GSchK
76.70↔ Reposition einer Gesichtsschädelfraktur, n.n.bez.
76.72↔ Offene Reposition einer Jochbein- und JochbFx
76.74↔ Offene Reposition einer Maxillafraktur
76.76↔ Offene Reposition einer Mandibulafraktur
76.77↔ Offene Reposition einer Processus alveol-Fx
76.78↔ Sonstige geschl Reposition einer GesichtsschäFx
76.79↔ Sonstige offene Reposition einer GesichtsschäFx
76.91↔ Knochentransplantat an Gesichtsschädelknochen
76.94↔ Offene Reposition einer Kiefergelenksluxation
76.97↔ Entfernen von internem OsteosynthMat vom GSchK
77.00↔ Sequestrektomie, ohne Angabe der Lokalisation
77.01↔ Sepuestrekt an Skapula, Klav, Rippen und Sternum
77.02↔ Sequestrektomie am Humerus
77.03↔ Sequestrektomie an Radius und Ulna
77.04↔ Sequestrektomie an Karpalia und Metakarpalia
77.05↔ Sequestrektomie am Femur
77.06↔ Sequestrektomie an der Patella
77.07↔ Sequestrektomie an Tibia und Fibula
77.08↔ Sequestrektomie an Tarsalia und Metatarsalia
77.09↔ Sepuestrekt an anderen näher bez Knoch, ohne GSchK
77.10↔ So KnochInzis ohne KnochDurchtr, ohne Ang der Lok
77.11↔ So KnochInzis ohKnochDurchtr anSkap/Klav/Rip/Stern
77.12↔ Sonstige KnochInzis ohne KnochDurchtr am Humerus
77.13↔ So KnochInzis ohne KnochDurchtr an Radius und Ulna
77.14↔ So KnochInzis oh KnochDurchtr anKarpal uMetakarpal
77.15↔ Sonstige KnochInzis ohne KnochDurchtr am Femur
77.16↔ So KnochInzis ohne KnochDurchtr an der Patella
77.17↔ So KnochInzis ohne KnochDurchtr an Tibia und Fib
77.18↔ So KnochInzis oh KnochDurchtr an Tarsal u Metatars
77.19↔ KnochInzis an anderen näher bez Knoch, ohne GSchK
77.20↔ Keilosteotomie, ohne Angabe der Lokalisation
77.21↔ Keilosteot an Skapula, Klav, Rippen und Sternum
77.22↔ Keilosteotomie am Humerus
77.23↔ Keilosteotomie an Radius und Ulna
77.24↔ Keilosteotomie an Karpalia und Metakarpalia
77.25↔ Keilosteotomie am Femur
77.27↔ Keilosteotomie an Tibia und Fibula
77.28↔ Keilosteotomie an Tarsalia und Metatarsalia
77.29↔ So Keilosteot an and näher bez Knoch, ausser GSchK
77.30↔ Sonstige KnochDurchtr, ohne Angabe der Lok
77.31↔ So KnochDurchtr an Skap, Klav, Rippen und Sternum
77.32↔ Sonstige Knochendurchtrennung am Humerus
77.33↔ Sonstige Knochendurchtrennung an Radius und Ulna
77.34↔ Sonstige KnochDurchtr an Karpalia und Metakarpalia
77.35↔ Sonstige Knochendurchtrennung am Femur
77.37↔ Sonstige Knochendurchtrennung an Tibia und Fibula
77.38↔ Sonstige KnochDurchtr an Tarsalia und Metatarsalia
77.39↔ So KnochDurchtr an and näher bez Knoch, auss GSchK
77.51↔ PlastReko Hallvalg mExostRskt/WeichtKorr/OsteotOml
77.52↔ PlastReko Hallvalg mExostResekt/WeichtKorr/Arthrod
77.53↔ PlastReko bHallux valg m andExostResek uWeichtKorr
77.54↔ Resektion oder KorrOT bei Digitus quintus varus
77.56↔ Plastische Rekonstruktion bei Hammerzehe
77.57↔ Plastische Rekonstruktion bei Krallenzehe
77.58↔ Sonstige Res, Arthrod und plast Reko an Zehen
77.59↔ Sonstige Exostosenresektion bei Hallux valgus
77.60↔ Lok Res von KnochLäs oder -gew, ohne Ang der Lok
77.61↔ Lok Res v KnochLäs o -gew an Skap,Klav,Rip u Stern
77.62↔ Lokale Res von KnochLäs oder -gewebe am Humerus
77.63↔ Lok Res von KnochLäs oder -gew an Radius und Ulna
77.64↔ Lok Res von KnochLäs o -gew an Karpal u Metakarpal
77.65↔ Lokale Res von KnochLäs oder -gewebe am Femur
77.67↔ Lok Res von KnochLäs oder -gew an Tibia und Fibula
77.68↔ Lok Res von KnochLäs o -gew an Tarsal und Metatars
77.69↔ LokRes vKnochLäs/-gew an andnähbez Knoch,aussGSchK
77.80↔ Sonstige partielle KnochRes, ohne Angabe der Lok
77.81↔ So part KnochRes an Skap, Klav, Rippen und Sternum
77.82↔ Sonstige partielle Knochenresektion am Humerus
77.83↔ Sonstige partielle KnochRes an Radius und Ulna
77.84↔ Sonstige part KnochRes an Karpalia und Metakarpal
77.85↔ Sonstige partielle Knochenresektion am Femur
77.86↔ Sonstige partielle KnochRes aus der Patella
77.87↔ Sonstige partielle KnochRes an Tibia und Fibula
77.88↔ Sonstige part KnochRes an Tarsalia und Metatars
77.89↔ So part KnochRes an and näh bez Knoch, auss GSchK
77.90↔ Totale KnochRes, ohne Angabe der Lokalisation
77.91↔ Totale Res von Skapula, Klav, Rippen und Sternum
77.92↔ Totale Humerusresektion
77.93↔ Totale Resektion von Radius und Ulna
77.94↔ Totale Resektion von Karpalia und Metakarpalia
77.95↔ Totale Femur-Resektion
77.96↔ Totale Patella-Resektion
77.97↔ Totale Resektion von Tibia und Fibula
77.98↔ Totale Resektion von Tarsalia und Metatarsalia
77.99↔ Tot KnochResekt an and näher bez Knoch, auss GSchK
78.00↔ KnochTx, ohne Angabe der Lokalisation
78.01↔ KnochTx an Skapula, Klavikula, Rippen und Sternum
78.02↔ Knochentransplantation am Humerus
78.03↔ Knochentransplantation an Radius und Ulna
78.04↔ KnochTx an Karpalia und Metakarpalia
78.05↔ Knochentransplantation am Femur
78.06↔ Knochentransplantation an der Patella
78.07↔ Knochentransplantation an Tibia und Fibula
78.08↔ KnochTx an Tarsalia und Metatarsalia
78.09↔ KnochTx an andere näher bez Knochen, ausser GSchK
78.10↔ Anlegen eines Fixat externe, ohne Angabe der Lok
78.11↔ Anl eines Fixat ext an Skap, Klav, Rip und Stern
78.12↔ Anlegen eines Fixateur externe am Humerus
78.13↔ Anlegen eines Fixateur externe an Radius und Ulna
78.14↔ Anlegen eines Fixat ext an Karpal und Metakarpal
78.15↔ Anlegen eines Fixateur externe am Femur
78.16↔ Anlegen eines Fixateur externe an der Patella
78.17↔ Anlegen eines Fixateur externe an Tibia und Fibula
78.18↔ Anlegen eines Fixat externe an Tarsal und Metatars
78.19↔ Anl e Fixat ext an and näh bez Knoch, auss GSchK
78.20↔ VerküOsteot, ohne Angabe der Lokalisation
78.22↔ Verkürzungsosteotomie am Humerus
78.23↔ Verkürzungsosteotomie an Radius und Ulna
78.24↔ Verkürzungsosteotomie an Karpalia und Metakarpalia
78.25↔ Verkürzungsosteotomie am Femur
78.27↔ Verkürzungsosteotomie an Tibia und Fibula
78.28↔ Verkürzungsosteotomie an Tarsalia und Metatarsalia
78.29↔ VerküOsteot an anderen nicht näher bez Knochen
78.30↔ VerläOsteot an Extrem, ohne Angabe der Lok
78.32↔ Verlängerungsosteotomie am Humerus
78.33↔ Verlängerungsosteotomie an Radius und Ulna
78.34↔ VerläOsteot an Karpalia und Metakarpalia
78.35↔ Verlängerungsosteotomie am Femur
78.37↔ Verlängerungsosteotomie an Tibia und Fibula
78.38↔ VerläOsteot an Tarsalia und Metatarsalia
78.39↔ VerläOsteot an anderen näher bezeichneten Knochen
78.40↔ So plast Reko an Knochen, ohne Angabe der Lok
78.41↔ So plast Reko an Skapula, Klav, Rippen und Sternum
78.42↔ Sonstige plastische Rekonstruktion am Humerus
78.43↔ Sonstige plastische Reko an Radius und Ulna

78.44↔ Sonstige plast Reko an Karpalia und Metakarpal
78.45↔ Sonstige plastische Rekonstruktion am Femur
78.47↔ Sonstige plastische Reko an Tibia und Fibula
78.48↔ Sonstige plastische Reko an Tarsalia und Metatars
78.49↔ So plast Reko an and näher bez Knoch, ausser GSchK
78.50↔ Inn KnochFix ohne Rep der Fx, ohne Angabe der Lok
78.51↔ Inn KnochFix oh Rep d Fx an Skap, Klav, Rip uStern
78.52↔ Innere KnochFix ohne Rep der Fraktur am Humerus
78.53↔ Innere KnochFix ohne Rep der Fx an Radius und Ulna
78.54↔ Inn KnochFix oh Rep der Fx an Karpal u Metakarpal
78.55↔ Innere KnochFix ohne Rep der Fraktur am Femur
78.56↔ Innere KnochFix ohne Rep der Fraktur an der Patel
78.57↔ Inn KnochFix ohne Rep der Fx an Tibia und Fibula
78.58↔ Inn KnochFix oh Rep der Fx an Tarsal und Metatars
78.59↔ InnKnochFix ohRep dFx v andnähbez Knoch,auss GSchK
78.60.00↔ Knochenimplantatentfernung, ohne Lok
78.60.08↔ Entfernung int KnochVerlängSystem
78.61.00↔ Entf Impl Skap, Klav, Rippen, Sternum nnbez
78.61.01↔ Entf Impl Skap u Klav: Draht, intramedull
78.61.08↔ Entf Impl Skap u Klav: sonst OS
78.61.11↔ Entf Impl Rippen u Sternum
78.62.00↔ Entf Impl Humerus nnbez
78.62.01↔ Entf Impl Humerus: intramed Draht, Schr
78.62.02↔ Entf Impl Humerus: dyn KomprSchr
78.62.08↔ Entf Impl Humerus: sonst OSmat
78.63.00↔ Entf Impl Radius und Ulna nnbez
78.63.01↔ Entf Impl Radius u Ulna: intramed Draht
78.63.08↔ Entf Impl Radius u Ulna: sonst
78.64.00↔ Entf Impl Karpalia und Metakarpalia nnbez
78.64.01↔ Entf Impl Karp u MetaKarp intramed Draht
78.64.08↔ Entf Impl Karp u Metakarp sonst OSmat
78.65.00↔ Entf Impl Femur nnbez
78.65.01↔ Entf Impl Femur: Draht, intramedull Draht
78.65.02↔ Entf Impl Femur ausser Schaft, Marknagel
78.65.03↔ Entf Impl Femur (Schaft): Marknagel
78.65.04↔ Entf Impl Femur ausser Schaft, Ringfixateur
78.65.08↔ Entf Impl Femur: sonst OSmat
78.66.00↔ Entf Impl Patella nnbez
78.66.01↔ Entf Impl der Patella: intramed Draht, Schraub
78.66.08↔ Entf Impl der Patella: sonst OSmat
78.67.00↔ Entf Impl Tibia und Fibula nnbez
78.67.01↔ Entf Impl Tibia/Fibula: intramed Draht, Schr
78.67.11↔ Entf Impl der Tibia: winkelstab Platte
78.67.12↔ Entf Impl der Tibia: Marknagel
78.67.13↔ Entf Impl der Tibia: dyn KomprSchr
78.67.21↔ Entf Impl der Fibula: winkelstab Platte
78.67.22↔ Entf Impl der Fibula: Marknagel
78.67.28↔ Entf Impl Tibia/Fibula: sonst OSmat
78.68.00↔ Entf Impl Tarsalia und Metatarsalia nnbez
78.68.01↔ Entf Impl Tars u MetaTars: intramed
78.68.08↔ Entf Impl Tars u MetaTars: sonst Osteosyn
78.69.00↔ Entf Impl and näh bez Kn, auss GSchKn nnbez
78.69.11↔ Entf Impl Phal Hand: intramed Draht
78.69.18↔ Entf Impl Phal Hand: sonst OSmat
78.69.21↔ Entf Impl Becken: Draht, Schr, Cerclage
78.69.22↔ Entf Impl Becken: winkelstab Platte
78.69.28↔ Entf Impl Becken: sonst OSmat
78.69.31↔ Entf Impl Talus/Kalkaneus: intramed Draht
78.69.38↔ Entf Impl Talus u Kalkaneus: sonst OSm
78.69.41↔ Entf Impl Phal Fuss: intramed Draht
78.69.48↔ Entf Impl Phal Fuss: sonst OSmat
78.69.51↔ Entf Impl an and Knochen: Draht
78.69.52↔ Knochenimplantatentf an and nbez Knochen
78.69.53↔ Entf Impl an and Knochen: Winkelplatte
78.69.58↔ Entf Impl an and Knochen: sonst OSmat
78.69.61↔ Entfernung von Osteosynthesematerial WS
78.69.71↔ Arthroskopische Entfernung von Osteosynt
78.90↔ Einsetz eines KnochWachstStimul, ohne Ang der Lok
78.91↔ Einsetz e KnochWachstStimul anSkap,Klav,Rip uStern
78.92↔ Einsetzen eines KnochWachstStimul am Humerus
78.93↔ Einsetz eines KnochWachstStimul an Radius und Ulna
78.94↔ Einsetz e KnochWachstStimul an Karpal u Metakarpal
78.95↔ Einsetzen eines KnochWachstStimul am Femur
78.96↔ Einsetzen eines KnochWachstStimul an der Patella
78.97↔ Einsetz eines KnochWachstStimul an Tibia und Fib
78.98↔ Einsetz e KnochWachstStimul an Tarsal und Metatars
78.99↔ Einsetz KnochWachstStimul andnähbezKnoch,aussGSchK
79.10↔ Geschl Rep e Fx mit inn KnochFix, ohne Ang der Lok
79.11↔ Geschl Reposition einer HumFx mit innerer KnochFix
79.12↔ Geschl Rep e Fx an Rad und Ulna mit inn KnochFix
79.13↔ Geschl Rep e Fx an Karpal u Metakarp m innKnochFix
79.14↔ Geschl Rep einer FingFx mit innerer KnochFix
79.15↔ Geschl Rep einer FemurFx mit innerer KnochFix
79.16↔ Geschl Rep e Fx an Tib und Fib mit inn KnochFix
79.17↔ Geschl Rep e Fx an Tarsal u Metatars m innKnochFix
79.18↔ Geschl Reposition einer ZehFx mit innerer KnochFix
79.19↔ Geschl Rep einer Fx and bez Knoch mit inn KnochFix
79.20↔ Off Rep e Fx ohne inn KnochFix, ohne Ang der Lok
79.21↔ Offene Reposition einer HumFx ohne innere KnochFix
79.22↔ Off Rep einer Fx an Rad und Ulna ohne inn KnochFix
79.23↔ Off Rep e Fx an Karpal u Metakarpal oh innKnochFix
79.24↔ Offene Rep einer FingFx ohne innere KnochFix
79.25↔ Offene Rep einer FemurFx ohne innere KnochFix
79.26↔ Off Rep einer Fx an Tib und Fib ohne inn KnochFix
79.27↔ Off Rep e Fx an Tarsal u Metatars oh inn KnochFix
79.28↔ Offene Reposition einer ZehFx ohne innere KnochFix
79.29↔ Off Rep einer Fx and bez Knoch ohne inn KnochFix
79.30↔ Off Rep e Fx mit inn KnochFix, ohne Ang der Lok
79.31↔ Offene Reposition einer HumFx mit innerer KnochFix
79.32↔ Off Rep einer Fx an Rad und Ulna mit inn KnochFix
79.33↔ Off Rep e Fx an Karpal u Metakarpal m inn KnochFix
79.34↔ Offene Rep einer FingFx mit innerer KnochFix
79.35↔ Offene Rep einer FemurFx mit innerer KnochFix
79.36↔ Off Rep einer Fx an Tibia und Fib mit inn KnochFix
79.37↔ Off Rep e Fx an Tarsal und Metatars m inn KnochFix
79.38↔ Offene Reposition einer ZehFx mit innerer KnochFix
79.39↔ Offene Rep einer Fx and bez Knoch mit inn KnochFix
79.40↔ Geschl Rep einer EpiphysDiast, ohne Angabe der Lok
79.41↔ Geschl Reposition einer EpiphysDiast des Humerus
79.42↔ Geschl Rep einer EpiphysDiast an Radius und Ulna
79.45↔ Geschl Reposition einer EpiphysDiast des Femur
79.46↔ Geschl Rep einer EpiphysDiast an Tibia und Fibula
79.49↔ Geschl Rep einer EpiphysDiast anderer bez Knochen
79.50↔ Offene Rep einer EpiphysDiast, ohne Angabe der Lok
79.51↔ Offene Reposition einer EpiphysDiast am Humerus
79.52↔ Offene Rep einer EpiphysDiast an Radius und Ulna
79.55↔ Offene Reposition einer Epiphysendiastase am Femur
79.56↔ Offene Rep einer EpiphysDiast an Tibia und Fibula
79.59↔ Offene Rep einer EpiphysDiast an anderen bez Knoch
79.60↔ Débr einer offenen Fraktur, ohne Angabe der Lok
79.61↔ Débridement einer offenen Humerusfraktur
79.62↔ Débr einer offenen Fraktur an Radius und Ulna
79.63↔ Débr einer off Fraktur an Karpal und Metakarpal
79.64↔ Débridement einer offenen Fingerfraktur
79.65↔ Débridement einer offenen Femurfraktur
79.66↔ Débr einer offenen Fraktur an Tibia und Fibula
79.67↔ Débr einer offenen Fraktur an Tarsal und Metatars
79.68↔ Débridement einer offenen Zehenfraktur
79.69↔ Débridem off Fx and nbez Kn, auss GesichtsschKn
79.80↔ Offene Reposition einer Luxation an nicht bez Lok
79.81↔ Offene Reposition einer Luxation der Schulter
79.82↔ Offene Reposition einer Luxation des Ellbogens
79.83↔ Offene Reposition einer Luxation des Handgelenks
79.84↔ Offene Rep einer Luxation von Hand und Fingern
79.85↔ Offene Reposition einer Luxation der Hüfte
79.86↔ Offene Reposition einer Luxation des Knies
79.87↔ Offene Reposition einer Luxation des SG
79.88↔ Offene Rep einer Luxation von Fuss und Zehen
79.89↔ Offene Rep einer Luxation an anderer bez Lok
79.90↔ Nicht näher bez OP an Fraktur, ohne Angabe der Lok

79.91↔	Nicht näher bez Operation an Verletz des Humerus
79.92↔	Nicht näher bez OP an Verletz von Radius und Ulna
79.93↔	Ni näh bez OP an Verletz von Karpal und Metakarpal
79.94↔	Nicht näher bez Operation an Verletz der FingKnoch
79.95↔	Nicht näher bez Operation an Verletzung des Femur
79.96↔	Nicht näher bez OP an Verletz von Tibia und Fibula
79.97↔	Ni näher bez OP an Verletz von Tarsal und Metatars
79.98↔	Nicht näher bez Operation an Verletz der ZehKnoch
79.99↔	Nicht näher bez OP an einem anderen bez Knochen
80.00↔	Arthrotomie zur ProthEntf, ohne Angabe der Lok
80.01↔	Arthrotomie zur ProthEntf an der Schulter
80.02↔	Arthrotomie zur Prothesenentfernung am Ellbogen
80.03↔	Arthrotomie zur Prothesenentfernung am Handgelenk
80.04↔	Arthrotomie zur ProthEntf an Hand und Fingern
80.05↔	Arthrotomie zur Prothesenentfernung der Hüfte
80.06↔	Arthrotomie zur Prothesenentfernung am Knie
80.07↔	Arthrotomie zur ProthEntf am Sprunggelenk
80.08↔	Arthrotomie zur ProthEntf an Fuss und Zehen
80.09↔	Arthrotomie zur ProthEntf an anderer bez Lok
80.10↔	Sonstige Arthrotomie, ohne Angabe der Lokalisation
80.11↔	Sonstige Arthrotomie der Schulter
80.12↔	Sonstige Arthrotomie des Ellbogens
80.13↔	Sonstige Arthrotomie des Handgelenks
80.14↔	Sonstige Arthrotomie von Hand und Fingern
80.15↔	Sonstige Arthrotomie der Hüfte
80.16↔	Sonstige Arthrotomie des Knies
80.17↔	Sonstige Arthrotomie des Sprunggelenks
80.18↔	Sonstige Arthrotomie von Fuss und Zehen
80.19↔	Sonstige Arthrotomie an anderer bez Lokalisation
80.40↔	Durchtr von GelKaps, Lig o Knorp, oh Ang der Lok
80.41↔	Durchtr von GelKaps, Lig oder Knorp an der Schult
80.42↔	Durchtr von GelKaps, Lig oder Knorpel am Ellbog
80.43↔	Durchtr von GelKaps, Lig oder Knorpel am HdGel
80.44↔	Durchtr von GelKaps, Lig o Knorp an Hand und Fing
80.45↔	Durchtr von GelKaps, Lig oder Knorpel an der Hüfte
80.46↔	Durchtr von GelKaps, Ligament oder Knorpel am Knie
80.47↔	Durchtr von GelKaps, Ligament oder Knorpel am SG
80.48↔	Durchtr von GelKaps, Lig o Knorp an Fuss und Zeh
80.49↔	Durchtr von GelKaps, Lig oder Knorp and bez Lok
80.50↔	Exz oder Destr eines Discus intervertebr, n.n.bez.
80.51↔	Exzision eines Discus intervertebralis
80.52↔	Intervertebrale Chemonukleolyse
80.59↔	Sonstige Diskusdestruktion
80.6↔	Meniskektomie am Knie
80.70↔	Synovektomie, ohne Angabe der Lokalisation
80.71↔	Synovektomie an der Schulter
80.72↔	Synovektomie am Ellbogen
80.73↔	Synovektomie am Handgelenk
80.74↔	Synovektomie an Hand und Finger
80.75↔	Synovektomie an der Hüfte
80.76↔	Synovektomie am Knie
80.77↔	Synovektomie am Sprunggelenk
80.78↔	Synovektomie an Fuss und Zehen
80.79↔	Synovektomie an anderen näher bezeichneten Lok
80.80↔	So lokale Exz oder Destr einer GelLäs, n.n.bez.
80.81↔	So lok Exz oder Destr einer GelLäs an der Schult
80.82↔	So lokale Exz oder Destr einer GelLäs am Ellbog
80.83↔	So lokale Exz oder Destr einer GelLäs am HdGel
80.84↔	So lok Exz oder Destr e GelLäs an Hand und Fing
80.85↔	So lokale Exz oder Destr einer GelLäs an der Hüfte
80.86↔	So lokale Exz oder Destr einer GelLäs am Knie
80.87↔	Sonstige lokale Exz oder Destr einer GelLäs am SG
80.88↔	So lok Exz oder Destr einer GelLäs an Fuss und Zeh
80.89↔	So lok Exz oder Destr einer GelLäs an and bez Lok
80.90↔	Sonstige Exzision an einem Gelenk, n.n.bez.
80.91↔	Sonstige Exzision an der Schulter
80.92↔	Sonstige Exzision am Ellbogen
80.93↔	Sonstige Exzision am Handgelenk
80.94↔	Sonstige Exzision an Hand- und Fingergelenk
80.95↔	Sonstige Exzision am Hüftgelenk
80.96↔	Sonstige Exzision am Knie
80.97↔	Sonstige Exzision am Sprunggelenk
80.98↔	Sonstige Exzision an Fuss- und Zehengelenk
80.99↔	Sonstige Exz an einem Gelenk an anderer bez Lok
81.00↔	Spondylodese, n.n.bez.
81.01↔	Spondylodese an Atlas-Axis
81.02↔	Sonstige zervikale Spondylodes mit ventr Zugang
81.03↔	Sonstige zervikale Spondylodes mit dorsalem Zugang
81.04↔	Dorsale und dorsolumb Spondylodes, ventr Zugang
81.05↔	Dorsale und dorsolumb Spondylodes, dorsaler Zugang
81.06↔	Lumbale und lumbosakr Spondylodes, ventr Zugang
81.07↔	Lumb und lumbosakr Spondylodes, intratransvers Zug
81.08↔	Lumbale und lumbosakr Spondylodes, dorsaler Zugang
81.11↔	Arthrodese am Sprunggelenk
81.12↔	Arthrodese Double
81.13↔	Subtalare Arthrodese
81.14↔	Mediotarsale Arthrodese
81.15↔	Tarsometatarsale Arthrodese
81.16↔	Metatarsophalangeale Arthrodese
81.17↔	Sonstige Arthrodese am Fuss
81.18↔	Arthrorise am subtalaren Gelenk
81.20↔	Arthrodese an nicht bezeichneten Gelenken
81.21↔	Hüft-Arthrodese
81.22↔	Knie-Arthrodese
81.23↔	Schulter-Arthrodese
81.24↔	Ellbogen-Arthrodese
81.25↔	Arthrodese am Radiokarpalgelenk
81.26↔	Arthrodese am Karpometakarpalgelenk
81.27↔	Arthrodese am Metakarpophalangealgelenk
81.28↔	Interphalangeal-Arthrodese
81.29↔	Arthrodese an anderen näher bezeichneten Gelenken
81.30↔	Reoperation einer Spondylodese, n.n.bez.
81.31↔	Reoperation einer Spondylodese an Atlas-Axis
81.32↔	ReOP einer sonst zerv Spondylodes mit ventr Zugang
81.33↔	ReOP einer sonst zerv Spondylodes mit dors Zugang
81.34↔	ReOP e dors und dorsolumb Spondylodes, ventr Zug
81.35↔	ReOP e dors und dorsolumb Spondylodes, dors Zug
81.36↔	ReOP e lumb und lumbosakr Spondylodes, ventr Zug
81.37↔	ReOP e lumb u lumbosakr Spondylodes,intratransvZug
81.38↔	ReOP e lumb und lumbosakr Spondylodes, dors Zug
81.39↔	Reoperation einer Spondylodese, n.a.klass.
81.40↔	Rekonstruktion am Hüftgelenk, n.a.klass.
81.42↔	Five in one Rekonstruktion am Kniegelenk
81.43↔	Rekonstruktion am Kniegelenk nach unhappy triad
81.44↔	Stabilisierung der Patella
81.45↔	Sonstige Rekonstruktion an den Kreuzbändern
81.46↔	Sonstige Rekonstruktion am Kollateralband
81.47↔	Sonstige Rekonstruktion am Kniegelenk
81.49↔	Sonstige Rekonstruktion am Sprunggelenk
81.51↔	Totalendoprothese des Hüftgelenks
81.52↔	Partielle Hüftarthroplastik
81.53↔	Revision einer Hüftendoprothese, nicht näher bezeichnet
81.54↔	Totalendoprothese des Kniegelenks
81.55↔	Revision einer Knieprothese, nicht näher bezeichnet
81.56↔	Totalprothese des oberen Sprunggelenks
81.57↔	Gelenksersatz an Fuss und Zehen
81.59↔	Revision des GelErs der unteren Extrem, n.n.bez.
81.62↔	Spondylodes oder ReOP e Spondylodes von 2-3 Wirb
81.63↔	Spondylodes oder ReOP e Spondylodes von 4-8 Wirb
81.64↔	Spondylodes o ReOP e Spondylodes von 9 o mehr Wirb
81.65↔	Vertebroplastik
81.66↔	Kyphoplastik
81.71↔	Arthropl mit Implantat am Metakarpophal- und IPG
81.72↔	Arthropl ohne Implantat am Metakarpophal- und IPG
81.73↔	Totaler Handgelenkersatz
81.74↔	Arthropl mit Implantat am Karpokarpal- oder KMKG
81.75↔	Arthropl ohne Implantat am Karpokarpal- oder KMKG
81.79↔	Sonstige Reko an Hand, Fingern und Handgelenk
81.80↔	Totalprothese des Schultergelenks
81.81↔	Partielle Prothese des Schultergelenks

81.82↔ Plastische Rekonstruktion bei rez SchulLux
81.83↔ Sonstiger Eingriff am Schultergelenk
81.84↔ Totalprothese des Ellbogens
81.85↔ Sonstige Rekonstruktion am Ellbogen
81.93↔ Naht an Kapsel oder Ligament der oberen Extrem
81.94↔ Naht an Kapsel oder Ligament von SG oder Fuss
81.95↔ Naht an Kapsel oder Lig der übrigen unteren Extrem
81.96↔ Sonstige Rekonstruktion an Gelenken
81.97↔ Revision einer GelProth an der oberen Extremität
81.99↔ Sonstige Operationen an Gelenken und GelStrukt
82.01↔ Exploration an der Handsehnenscheide
82.02↔ Myotomie an der Hand
82.03↔ Bursotomie an der Hand
82.04↔ Inzision und Drainage von Palmar- oder Thenarraum
82.09↔ Sonstige Inzision an den Weichteilen der Hand
82.11↔ Tenotomie der Hand
82.12↔ Fasziotomie der Hand
82.19↔ Sonstige Durchtrennung von Weichteilen der Hand
82.21↔ Exzision einer Läsion an einer SehnScheid der Hand
82.22↔ Exzision einer Läsion an einem Handmuskel
82.29↔ Exz einer anderen Läsion an den Weicht der Hand
82.31↔ Bursektomie an der Hand
82.32↔ Exzision einer Handsehne zur Transplantation
82.33↔ Sonstige Tenonektomie an der Hand
82.34↔ Exzision von Muskel oder Faszie der Hand zur Tx
82.35↔ Sonstige Fasziektomie der Hand
82.36↔ Sonstige Myektomie der Hand
82.39↔ Sonstige Exzision von Weichteilen der Hand
82.41↔ Naht an einer Sehnenscheide der Hand
82.42↔ Sekundäre Naht an einer Beugesehne der Hand
82.43↔ Sekundäre Naht an einer anderen Sehne der Hand
82.44↔ Sonstige Naht an einer Beugesehne der Hand
82.45↔ Sonstige Naht an einer anderen Sehne der Hand
82.46↔ Naht an Muskel oder Faszie der Hand
82.51↔ Verlängerung einer Sehne der Hand
82.52↔ Verkürzung einer Sehne der Hand
82.53↔ Reinsertion einer Sehne der Hand
82.54↔ Reinsertion eines Muskels der Hand
82.55↔ Sonstige LängÄnd an Muskel oder Sehne der Hand
82.56↔ Sonstiger Transfer oder Tx einer Sehne der Hand
82.57↔ Sonstige Transposition einer Sehne der Hand
82.58↔ Sonstiger Transfer oder Tx eines Handmuskels
82.59↔ Sonstige Transposition eines Handmuskels
82.61↔ Polliz mit Übertragung von Nerven und Blutvers
82.69↔ Sonstige Rekonstruktion des Daumens
82.71↔ Rekonstruktion eines Ringbandes
82.72↔ Plast OP an der Hand mit Muskel- oder Fasz-Tx
82.79↔ Plast OP an der Hand mit anderem Tx oder Implant
82.81↔ Transfer eines Fingers, ausgenommen Daumen
82.82↔ Plastische Rekonstruktion einer Spalthand
82.83↔ Plastische Rekonstruktion bei Makrodaktylie
82.84↔ Plastische Rekonstruktion bei Mallet-Finger
82.85↔ Sonstige Tenodese an der Hand
82.86↔ Sonstige Tenoplastik an der Hand
82.89↔ Sonstige plastische Operationen an der Hand
82.91↔ Lösung von Adhäsionen an der Hand
82.99↔ Sonstige OP an Muskel, Sehne und Faszie der Hand
83.01↔ Exploration einer Sehnenscheide
83.02↔ Myotomie
83.03↔ Bursotomie
83.09↔ Sonstige Inzision an den Weichteilen
83.11↔ Tenotomie der Achillessehne
83.12↔ Tenotomie der Hüft-Adduktoren
83.13↔ Sonstige Tenotomie
83.14↔ Fasziotomie oder Aponeurotomie
83.19↔ Sonstige Durchtrennung von Weichteilen
83.31↔ Exzision einer Läsion an einer Sehnenscheide
83.32↔ Exzision einer Läsion an einem Muskel
83.39↔ Exzision einer Läsion an anderen Weichteilen
83.41↔ Exzision einer Sehne zur Transplantation
83.42↔ Sonstige Tenonektomie
83.43↔ Exzision von Muskel oder Faszie zur Tx
83.44↔ Sonstige Fasziektomie
83.45↔ Sonstige Myektomie
83.49↔ Sonstige Exzision von Weichteilen
83.5↔ Bursektomie
83.61↔ Naht einer Sehnenscheide
83.62↔ Sekundäre Naht einer Sehne
83.63↔ Plastische Rekonstruktion der Rotatorenmanschette
83.64↔ Sonstige Naht einer Sehne
83.65↔ Sonstige Naht an Muskel oder Faszie
83.71↔ Sehnenverlängerung
83.72↔ Sehnenverkürzung
83.73↔ Reinsertion einer Sehne
83.74↔ Reinsertion eines Muskels
83.75↔ Sehnentransfer oder -transplantation
83.76↔ Sonstige Sehnentransposition
83.77↔ Muskeltransfer oder -transplantation
83.79↔ Sonstige Muskeltransposition
83.81↔ Sehnentransplantation
83.82↔ Muskel- oder Faszientransplantation
83.83↔ Plastische Rekonstruktion eines Ringbandes
83.84↔ Lösung eines Klumpfusses, n.a.klass.
83.85↔ Sonstige Längenänderung an Muskel oder Sehne
83.86↔ Quadrizepssehnen-Rekonstruktion
83.87↔ Sonstige plastische Operationen am Muskel
83.88↔ Sonstige plastische Operationen an der Sehne
83.89↔ Sonstige plastische Operationen an der Faszie
83.91↔ Lösung von Adhäs von Muskel, Sehne, Fasz und Bursa
83.92↔ Einsetzen oder Ersetzen eines SkelMuskStimul
83.99↔ Andere OP an Muskel, Sehne, Faszie und Bursa
84.00↔ Amputation an der oberen Extremität, n.n.bez.
84.01↔ Amput und Exartikulat an e Fing (ausgen am Daum)
84.02↔ Amputation und Exartikulation am Daumen
84.03↔ Hand-Amputation
84.04↔ Handgelenks-Exartikulation
84.05↔ Vorderarm-Amputation
84.06↔ Ellbogen-Exartikulation
84.07↔ Oberarm-Amputation
84.08↔ Schultergelenk-Exartikulation
84.09↔ Interthorakoskapuläre Amputation
84.10↔ Amputation der unteren Extremität, n.n.bez.
84.11↔ Zehenamputation
84.12↔ Amputation durch Fuss
84.13↔ Exartikulation im Sprunggelenk
84.14↔ Transmalleoläre Amputation im Sprunggelenk
84.15↔ Sonstige Unterschenkel-Amputation
84.16↔ Knie-Exartikulation
84.17↔ Oberschenkel-Amputation
84.18↔ Hüft-Exartikulation
84.19↔ Abdominopelvine Amputation
84.21↔ Daumen-Replantation
84.22↔ Finger-Replantation (ausser Daumen)
84.23↔ Replantation von Vorderarm, Handgelenk oder Hand
84.24↔ Oberarm-Replantation
84.25↔ Zehen-Replantation
84.26↔ Fuss-Replantation
84.27↔ Replantation von Unterschenkel oder Sprunggelenk
84.28↔ Oberschenkel-Replantation
84.29↔ Sonstige Replantation
84.3↔ Revision eines Amputationsstumpfes
84.44↔ Implantation einer prothet Vorrichtung am Arm
84.51↔ Einsetzen von interkorporellen Implantaten
84.53↔ Implant von int VerlängVorr d Extrem m kinet Trakt
84.54↔ Implant von sonst internen VerlängVorr der Extrem
84.55↔ Einsetzen von Knochenersatzmaterial
84.56↔ Einsetzen von Spacer (Zement)
84.57↔ Entfernen von Spacer (Zement)
84.59↔ Einsetzen von sonstiger vertebralen Vorrichtung
84.60↔ Einsetzen von DiskProth, nicht näher bezeichnet

84.61↔ Einsetzen von partieller Diskusprothese, zervikal
84.62↔ Einsetzen von totaler Diskusprothese, zervikal
84.63↔ Einsetzen von Diskusprothese, thorakal
84.64↔ Einsetzen von partieller DiskProth, lumbosakral
84.65↔ Einsetzen von totaler Diskusprothese, lumbosakral
84.66↔ Revision oder Ersetzen von künstl DiskProth, zerv
84.67↔ Revision oder Ersetzen von künstl DiskProth, thor
84.68↔ Rev oder Ersetzen von künstl DiskProth, lumbosakr
84.69↔ Rev oder Ersetz von künstl DiskProth, ni näher bez
84.71↔ Anlegen externe Fixationsvorrichtung
84.72↔ Anlegen externen Fixation, Ringsyst
84.73↔ Anlegen einer gemischten Vorrichtung
84.80↔ Einsetzen oder Ersetzen v interspinösen Implantat
84.81↔ Revision von interspinösen Implantaten
84.82↔ Eins od Ersetz v Vorricht z dyn Stab m Pedikelschr
84.83↔ Revision v Vorricht z dyn Stab m Pedikelschr
84.84↔ Einsetzen oder Ersetzen v Facetten-Gelenksproth
84.85↔ Revision von Facettengelenksprothesen
84.91↔ Amputation, n.n.bez.
84.92↔ Trennung von eineiigen siamesischen Zwillingen
84.93↔ Trennung von zweieiigen siamesischen Zwillingen
85.22↔ Quadrantenresektion der Mamma
85.23↔ Subtotale Mastektomie
85.24↔ Exzision von ektopischem Mammagewebe
85.25↔ Exzision einer Brustwarze
85.31↔ Einseitige Mammareduktionsplastik
85.32↔ Beidseitige Mammareduktionsplastik
85.33↔ Einseitige subkutane Mastekt mit glz ProthImplant
85.34↔ Sonstige einseitige subkutane Mastektomie
85.35↔ Beidseitige subkutane Mastekt mit glz ProthImplant
85.36↔ Sonstige beidseitige subkutane Mastektomie
85.41↔ Einseitige einfache Mastektomie
85.42↔ Beidseitige einfache Mastektomie
85.43↔ Einseitige modifizierte radikale Mastektomie
85.44↔ Beidseitige modifizierte radikale Mastektomie
85.45↔ Einseitige radikale Mastektomie
85.46↔ Beidseitige radikale Mastektomie
85.47↔ Einseitige erweiterte radikale Mastektomie
85.48↔ Beidseitige erweiterte radikale Mastektomie
85.50↔ Augmentationsmammoplastik, n.n.bez.
85.51↔ Einseitige intramammäre Injektion zur Augmentation
85.52↔ Beidseitige intramammäre Injektion zur Augm
85.53↔ Einseitige Prothesenimplantation an der Mamma
85.54↔ Beidseitige Prothesenimplantation an der Mamma
85.6↔ Mastopexie
85.7↔ Totale plastische Rekonstruktion der Mamma
85.82↔ Spalthauttransplantat an die Mamma
85.83↔ Vollhauttransplantat an die Mamma
85.84↔ Mammarekonstruktion mit gestieltem Hautlappen
85.85↔ MamRekonstr mit gestielten Muskelhautlappen
85.86↔ Transplantation einer Brustwarze
85.87↔ Sonstige OP und plastische Reko einer Brustwarze
85.89↔ Sonstige Mammoplastik
85.93↔ Revision eines Mammaimplantats
85.94↔ Entfernen eines Mammaimplantats
85.95↔ Einsetzen eines Gewebeexpanders in die Mamma
86.4↔ Radikale Exzision einer Hautläsion
86.60↔ Freies Hauttransplantat, n.n.bez.
86.61↔ Vollhauttransplantat an die Hand
86.62↔ Sonstiges Hauttransplantat an die Hand
86.63↔ Vollhauttransplantat an andere Lokalisationen
86.65↔ Heterologe Hauttransplantation
86.66↔ Homologe Hauttransplantation
86.67↔ Haut-Regenerationsgraft
86.69↔ Sonstige Haut-Tx an andere Lokalisationen
86.70↔ Gestielte oder freie Lappen, n.n.bez.
86.71↔ Harauspräp und Vorbereit von gestielt oder fr Lp
86.72↔ Verschiebung eines gestielten Lappens
86.73↔ Anbr von gestielt oder freiem Lappen an die Hand
86.74↔ Anbr von gestielt oder freiem Lappen an andere Lok
86.75↔ Revision von gestieltem oder freiem Lappen
86.81↔ Straffungsoperation am Gesicht
86.82↔ Rhytidektomie am Gesicht
86.83↔ Gewebereduktionsplastik
86.85↔ Korrektur einer Syndaktylie
86.89↔ Sonstige plastische Reko an Haut und Subkutangew
86.91↔ Exzision von Haut zur Transplantation
86.93↔ Einsetzen eines Gewebeexpanders
86.94↔ Ein-/ErsetzPulsgener eNeurostim einzLeit, ni aufladbar spezif
86.95↔ Ein-/ErsetzPulsgener eNeurostim doppLeit, ni aufladbar spezif
86.96↔ Einsetz o Ersetz von sonst Pulsgenerat e Neurostim
86.97↔ Einsetzen aufladb Neurostim, aufladb, 1L
86.98↔ Einsetzen aufladb Neurostim, aufladb, 2L
92.20↔ Infusion von flüssigem Radioisotop
92.21.00↔ Oberflächenstrahlentherapie: n.n.bez.
92.21.01↔ Oberflächenstrahlenther: Bis 2 Bestrahlungsfelder
92.21.02↔ OberflächenstrTher: Mehr als 2 Bestrahlungsfelder
92.22.00↔ Orthovoltstrahlentherapie: n.n.bez.
92.22.01↔ Orthovoltstrahlenther: Bis 2 Bestrahlungsfelder
92.22.02↔ Orthovoltstrahlenther: Mehr als 2 Bestrahlungsfelder
92.22.11↔ Intraoperative Röntgenstrahlentherapie, bis 300 kV
92.22.12↔ Intraoperative Röntgenstrahlenther, 300 kV - < 1 MV
92.22.19↔ Intraoperative Röntgenstrahlentherapie, sonstige
92.23.00↔ Hochvoltstrahlentherapie, n.n.bez.
92.23.01↔ Telekobaltgerät bis zu 2 Bestrahlungsfelder
92.23.02↔ Telekobaltgerät 3 bis 4 Bestrahlungsfelder
92.23.03↔ Telekobaltger me a 4 BestrahlFeld od 3D-gep Bestr
92.23.08↔ Hochvoltstrahlentherapie: andere Isotope
92.23.09↔ Telekobaltgerät, Sonstige
92.24.00↔ Teleradiotherapie m Photonen, Linearbeschl, nnbez
92.24.01↔ Teleradiotherapie m Photonen, Linearbeschl, Grossf
92.24.02↔ Teleradiotherapie m Elektr, Linearbeschl, Halbkörp
92.24.03↔ Teleradiotherapie m Elektr, Linearbeschl, Ganzkörp
92.24.04↔ TeleradTher mit Phot, LinBeschl, IntrOp StrahlTher
92.24.09↔ TeleradTher mit Phot, LinBeschl, sonstige
92.24.11↔ TeleradTher Phot LinBe bis 2 BestrF: M bildg Einst
92.24.12↔ TelerTher Phot LiBe me a 2 BeF: M bildgest Einst
92.24.13↔ TelerTher Phot LiBe 3-D gepl Best: M bildgest Einst
92.24.14↔ TeleR Phot intensMod RadTher: M bildgest Einst
92.24.21↔ TeleR Phot LinBe, bis zu 2 BestrF: Oh bildg Einst
92.24.22↔ TeleR Phot LinBe, me a 2 BestrF: Oh bildg Einst
92.24.23↔ TeleR Phot LinBe, 3-D gepl Best: Oh bildg Einst
92.24.24↔ TeleR Phot LinBe, intMod Radiother: Oh bildg Einst
92.25.00↔ Teleradiotherapie m Elektr, Linearbeschl, nnbez
92.25.01↔ Teleradiotherapie m Elektr, Linearbeschl, Grossf
92.25.02↔ Teleradiotherapie m Elektr, Linearbeschl, Halbkörp
92.25.03↔ Teleradiotherapie m Elektr, Linearbeschl, Ganzkörp
92.25.04↔ TeleradTher mit Elektr, LinBeschl, IntrOp StrahlTher
92.25.09↔ TeleradTher mit Elektr, LinBeschl, sonstige
92.25.11↔ TeleradTher Elektr LinBe, M bildg Einst
92.25.12↔ TeleradTher Elektr LinBe b 2 BestrF: M bildg Einst
92.25.13↔ TelerTher Elektr LiBe me a 2 BeF: M bildgest Einst
92.25.14↔ TelerTher Elek LiBe 3-D gepl Best: M bildgest Einst
92.25.15↔ TeleR Elektr intensMod RadTher: M bildgest Einst
92.25.21↔ TeleR Elektr LinBe, bis zu 2 BestrF: Oh bildg Einst
92.25.22↔ TeleR Elektr LinBe, me a 2 BestrF: Oh bildg Einst
92.25.23↔ TeleR Elektr LinBe, 3-D gepl Best: Oh bildg Einst
92.25.24↔ TeleR Elek LinBe, intMod Radiother: Oh bildg Einst
92.26↔ Teleradiotherapie mit anderen Partikelstrahlen
92.27.00↔ Brachytherapie Körperoberfl, so od nnbez ApplikatOrt
92.27.10↔ Brachytherapie weibl GeschlOrgane nnbez
92.27.11↔ Brachytherapie intrauterin
92.27.12↔ Brachytherapie intravaginal
92.27.13↔ Brachytherapie intrauterin u intravaginal kombiniert
92.27.21↔ Brachytherapie Körperoberfläche
92.27.22↔ Brachytherapie intrakavitär
92.27.23↔ Brachytherapie intraluminal
92.27.30↔ Brachytherapie Gefäss nnbez
92.27.31↔ Brachytherapie Koronargefäss
92.27.39↔ Brachytherapie so Gefäss

92.27.70↔ Radioaktive Moulagen, n.n.bez.
92.27.71↔ Konstrukt u Applikat v oberfl radioaktiven Moulagen
92.27.72↔ Konstrukt u Applikat v ni auf d KöOberfl verw Applik
92.27.73↔ Konstruktion und Applikation von Augenapplikatoren
92.27.79↔ Radioaktive Moulagen, sonstige
92.28.00↔ Injektion oder Instillation von Radioisotopen nnbez
92.28.01↔ Instillation off Radionuklide in Gelenke
92.28.02↔ Radiojodth bis 1,2 GBq ohne rh-TSH
92.28.03↔ Radiojodth bis 1,2 GBq mit rh-TSH
92.28.04↔ Radiojodth bis 5 GBq ohne rh-TSH
92.28.05↔ Radiojodth bis 5 GBq mit rh-TSH
92.28.06↔ Radiojodth über 5 GBq ohne rh-TSH
92.28.07↔ Radiojodth über 5 GBq mit rh-TSH
92.28.20↔ Radioimmuntherapie mit 90Y, parent
92.29.00↔ Brachyther m umschloss Radionukliden, nnbez
92.29.09↔ Brachytherapie m umschloss Radionukliden, sonst
92.29.11↔ Interst Brachyth m Impl entf Strahl i e E, nied Dos
92.29.12↔ Interst Brachyth m Impl entf Strahl i e E, gep Dos
92.29.13↔ Interst Brachyth m Impl entf Strahl i e E, ho Dos
92.29.19↔ Interst Brachyth m Impl entf Strahl i e E, sonst
92.29.21↔ Interst Brachyth m Volimpl entf Strahl i m E, nd Dos
92.29.22↔ Interst Brachyth m Volimpl entf Strahl i m E, gp Dos
92.29.23↔ Interst Brachyth m Volimpl entf Strahl i m E, ho Dos
92.29.29↔ Interst Brachyth m Volimpl entf Strahl i m E, sonst
92.29.31↔ Interst Brachyth m Volimpl entf Strahl, bis 10 Q
92.29.32↔ Interst Brachyth m Volimpl entf Strahl, m a 10 Q
92.29.40↔ Brachyth m Oberflächenapplikatoren, nnbez
92.29.49↔ Brachyth m Oberflächenapplikatoren, sonst
92.29.51↔ Entf v umschl Radionukl o inakt Appl unter Anästh
92.29.60↔ Konst u Anp v Fix- u Bhdlhilfen b Str, Fix, nnbez
92.29.61↔ Konst u Anp v Fix- u Bhdlhilfen b Str, Fix, einfach
92.29.62↔ Konst u Anp v Fix- u Bhdlhilfen b Str, Fix, mittl SG
92.29.63↔ Konst u Anp v Fix- u Bhdlhilfen b Str, Fix, komplex
92.29.64↔ Konst u Anp v Fix- u Bhdlghilfen b Str, Bhdlghilfen
92.29.65↔ Konst u Anp v Fix- u Bhdlghilf b Str, ind Bl o VK
92.29.69↔ Konst u Anp v Fix- u Bhdlghilf b Strahlenth, sonst
92.29.70↔ BestrahlSim ext Bestrahl u Brachyth, nnbez
92.29.71↔ BestrSim ext Bestrahl u Brachyth, CT-Sim ext Best
92.29.72↔ BestrSim ext Bestr u Brachyth, CT-Sim Brachyth
92.29.73↔ BestrSim ext Bestr u Brachyth, Feldf m Sim, o 3D
92.29.74↔ BestrSim ext Bestr u Brachyth, Feldf m Sim, m 3D
92.29.79↔ BestrSim ext Bestrahl u Brachyth, sonst
92.29.80↔ BestrPl perk Bestrahl u Brachyth, nnbez
92.29.81↔ BestrahlPlan f d intensitätsmod RadioTher
92.29.82↔ BestrPl perk Best u Brachyth, BestrPl m CT u MRT
92.29.83↔ BestrPl perk Best u Brachyth, BestrPl Brachyth, mi
92.29.84↔ BestrPl perk Best u Brachyth, BestrPl Brachyth, ko
92.29.85↔ BestrPl perk Best u Brachyth, BestrPl o ind Dos
92.29.86↔ BestrahlPlan f perkut Bestrahl, m individ Dosisplan
92.29.89↔ BestrPl perkutane Bestrahlung u Brachyth, sonst
92.30.01↔ Stereotaktische Bestrahlung, einzeitig, zerebral
92.30.02↔ Stereotakt Bestrahlung, einzeitig, extrazerebral
92.30.90↔ Stereotaktische Radiochirurgie, nnbez
92.31.00↔ Radiochirurgie mit Photonen n.n. bez., zerebral
92.31.10↔ Radiochirurgie mit Photonen nnbez, extrazerebral
92.32.00↔ Mehrquellige Photon-Radiochirurgie
92.32.01↔ Mehrquellige Photon-Radiochirurgie: Gamma-knife
92.33.00↔ Teilchen-Radiochirurgie
92.33.01↔ And HochvoltstrTh: Stereotakt Bestr, einzeit, zereb
92.33.11↔ And HochvoltstTh: Stereot Bestr, einz, extrazereb
92.39.00↔ Stereotaktische Radiochirurgie, n.a.klass.
92.39.01↔ And HochvoltstTh: Stereot Bestr, fraktioniert, zereb
92.39.11↔ And HochvoltstTh: Stereot Bestr, frakt, extrazereb
92.41↔ Intraoperative Strahlentherapie mit Elektronen

Funktion

Komplizierende Prozeduren
Prä-MDC

Funk
KPP
Ja
Komplizierende
Prozeduren Prä-
MDC
Ja
True
Nein
False

Komplizierende Prozeduren Prä-MDC

Komplizierende Prozeduren Prä-MDC

Komplizierende Prozeduren Prä-MDC

Mindestens zwei unterschiedliche Prozeduren aus Tabelle KPP-2 oder Prozedur in Tabelle KPP-2 und mindestens eine Prozedur in Tabelle KPP-3 oder Diagnose in Tabelle KPP-1 und mindestens eine Prozedur in Tabelle KPP-4

Diagnose KPP-1

D65.0	Erworb Afibrinogenämie
D65.1	Dissemin intravas Gerinn [DIG, DIC]
D65.2	Erworb Fibrinolyseblutung
D65.9	DefibrinatSynd, nnb
D69.53	Heparin-induzierte Thrombozytopenie Typ II
R65.1	Syst inflam Response-Synd [SIRS] infekt m Organkomp
R65.3	Syst inflam Response-Synd [SIRS] ni-infekt m Org.komp

Prozedur KPP-2

34.04‡↔	Einsetzen eines interkost Katheters zur Drainage
39.65.00‡↔	Extrakorporelle Membranoxygenierung [ECMO]
39.65.01‡↔	Interventional lung assist (ILA)
39.95.01‡↔	Hämofiltration, kontinuierlich, venovenö
39.95.02‡↔	Hämodialyse, kontinuierlich, venovenös,
39.95.03‡↔	Hämodiafiltration, kontinuierlich, venov
39.97‡↔	Sonstige Perfusion
50.92‡↔	Extrakorporelle Leberassistierung
51.98‡↔	Sonstige perkutane Massnahmen an den Gallenwegen
86.07‡↔	Einsetz e vollst implantbar Vorricht mit vask Zug
99.01‡↔	Austauschtransfusion
99.71‡↔	Therapeutische Plasmapherese
99.72‡↔	Therapeutische Leukopherese
99.73‡↔	Therapeutische Erythrophorese
99.74‡↔	Therapeutische Thrombopherese
99.76‡↔	Extrakorporale Immunadsorption
99.79.00‡↔	Sonstige therapeutische Apherese, n.n.be
99.88‡↔	Therapeutische Photopherese

Prozedur KPP-3

00.10‡↔	Implantation einer chemotherapeutischen Substanz
01.10↔	Monitoring des intrakraniellen Drucks
01.16↔	Monitoring der zerebralen Sauerstoffsättigung
01.17↔	Monitoring der Gehirntemperatur
03.8‡↔	Injekt einer destruier Substanz in den Spinalkan
34.92‡↔	Intrapleurale Injektion
37.41↔	Implantation von prothetischem herzunterst Syst
37.52↔	Implantation eines kompletten Herzersatzsystems
37.61↔	Implantation einer intraaortalen Ballonpumpe
37.65↔	Implantation von äusserlichem herzunterst System
37.66↔	Einsetzen von implantierbarem herzunterst System
37.68↔	Einsetzen von perkut externem herzunterst System
39.95.00‡↔	Hämofiltration, nnbez
39.95.04‡↔	High-volume hemofiltration [HVHF]
54.98‡↔	Peritonealdialyse
92.20↔	Infusion von flüssigem Radioisotop
92.21.00↔	Oberflächenstrahlentherapie: n.n.bez.
92.21.01↔	Oberflächenstrahlenther: Bis 2 Bestrahlungsfelder
92.21.02↔	OberflächenstrTher: Mehr als 2 Bestrahlungsfelder
92.22.00↔	Orthovoltstrahlentherapie: n.n.bez.
92.22.01↔	Orthovoltstrahlenther: Bis 2 Bestrahlungsfelder
92.22.02↔	Orthovoltstrahlenther: Mehr als 2 Bestrahlungsfelder
92.22.11↔	Intraoperative Röntgenstrahlentherapie, bis 300 kV
92.22.12↔	Intraoperative Röntgenstrahlenther, 300 kV - < 1 MV
92.22.19↔	Intraoperative Röntgenstrahlentherapie, sonstige
92.23.00↔	Hochvoltstrahlentherapie, n.n.bez.
92.23.01↔	Telekobaltgerät bis zu 2 Bestrahlungsfelder
92.23.02↔	Telekobaltgerät 3 bis 4 Bestrahlungsfelder
92.23.03↔	Telekobaltger me a 4 BestrahlFeld od 3D-gep Bestr
92.23.08↔	Hochvoltstrahlentherapie: andere Isotope
92.23.09↔	Telekobaltgerät, Sonstige
92.24.00↔	Teleradiotherapie m Photonen, Linearbeschl, nnbez
92.24.01↔	Teleradiotherapie m Photonen, Linearbeschl, Grossf
92.24.02↔	Teleradiotherapie m Elektr, Linearbeschl, Halbkörp
92.24.03↔	Teleradiotherapie m Elektr, Linearbeschl, Ganzkörp
92.24.04↔	TeleradTher mit Phot, LinBeschl, IntrOp StrahlTher
92.24.09↔	TeleradTher mit Phot, LinBeschl, sonstige
92.24.11↔	TeleradTher Phot LinBe bis 2 BestrF: M bildg Einst
92.24.12↔	TelerTher Phot LiBe me a 2 BeF: M bildgest Einst
92.24.13↔	TelerTher Phot LiBe 3-D gepl Best: M bildgest Einst
92.24.14↔	TeleR Phot intensMod RadTher: M bildgest Einst
92.24.21↔	TeleR Phot LinBe, bis zu 2 BestrF: Oh bildg Einst
92.24.22↔	TeleR Phot LinBe, me a 2 BestrF: Oh bildg Einst
92.24.23↔	TeleR Phot LinBe, 3-D gepl Best: Oh bildg Einst
92.24.24↔	TeleR Phot LinBe, intMod Radiother: Oh bildg Einst
92.25.00↔	Teleradiotherapie m Elektr, Linearbeschl, nnbez
92.25.01↔	Teleradiotherapie m Elektr, Linearbeschl, Grossf
92.25.02↔	Teleradiotherapie m Elektr, Linearbeschl, Halbkörp
92.25.03↔	Teleradiotherapie m Elektr, Linearbeschl, Ganzkörp
92.25.04↔	TeleradTher mit Elektr, LinBeschl, IntrOp StrahlTher
92.25.09↔	TeleradTher mit Elektr, LinBeschl, sonstige
92.25.11↔	TeleradTher Elektr LinBe, M bildg Einst
92.25.12↔	TeleradTher Elektr LinBe b 2 BestrF: M bildg Einst
92.25.13↔	TelerTher Elektr LiBe me a 2 BeF: M bildgest Einst
92.25.14↔	TelerTher Elek LiBe 3-D gepl Best: M bildgest Einst
92.25.15↔	TeleR Elektr intensMod RadTher: M bildgest Einst
92.25.21↔	TeleR Elektr LinBe, bis zu 2 BestrF: Oh bildg Einst
92.25.22↔	TeleR Elektr LinBe, me a 2 BestrF: Oh bildg Einst
92.25.23↔	TeleR Elektr LinBe, 3-D gepl Best: Oh bildg Einst
92.25.24↔	TeleR Elek LinBe, intMod Radiother: Oh bildg Einst
92.26↔	Teleradiotherapie mit anderen Partikelstrahlen
92.27.00↔	Brachytherapie Körperoberfl, so od nnbez ApplikatOrt
92.27.10↔	Brachytherapie weibl GeschlOrgane nnbez
92.27.11↔	Brachytherapie intrauterin
92.27.12↔	Brachytherapie intravaginal
92.27.13↔	Brachytherapie intrauterin u intravaginal kombiniert
92.27.21↔	Brachytherapie Körperoberfläche
92.27.22↔	Brachytherapie intrakavitär
92.27.23↔	Brachytherapie intraluminal
92.27.30↔	Brachytherapie Gefäss nnbez
92.27.31↔	Brachytherapie Koronargefäss
92.27.39↔	Brachytherapie so Gefäss
92.27.70↔	Radioaktive Moulagen, n.n.bez.
92.27.71↔	Konstrukt u Applikat v oberfl radioaktiven Moulagen
92.27.72↔	Konstrukt u Applikat v ni auf d KöOberfl verw Applik
92.27.73↔	Konstruktion und Applikation von Augenapplikatoren
92.27.79↔	Radioaktive Moulagen, sonstige
92.28.00↔	Injektion oder Instillation von Radioisotopen nnbez
92.28.01↔	Instillation off Radionuklide in Gelenke
92.28.02↔	Radiojodth bis 1,2 GBq ohne rh-TSH

92.28.03↔ Radiojodth bis 1,2 GBq mit rh-TSH
92.28.04↔ Radiojodth bis 5 GBq ohne rh-TSH
92.28.05↔ Radiojodth bis 5 GBq mit rh-TSH
92.28.06↔ Radiojodth über 5 GBq ohne rh-TSH
92.28.07↔ Radiojodth über 5 GBq mit rh-TSH
92.28.20↔ Radioimmuntherapie mit 90Y, parent
92.29.00↔ Brachyther m umschloss Radionukliden, nnbez
92.29.09↔ Brachytherapie m umschloss Radionukliden, sonst
92.29.11↔ Interst Brachyth m Impl entf Strahl i e E, nied Dos
92.29.12↔ Interst Brachyth m Impl entf Strahl i e E, gep Dos
92.29.13↔ Interst Brachyth m Impl entf Strahl i e E, ho Dos
92.29.19↔ Interst Brachyth m Impl entf Strahl i e E, sonst
92.29.21↔ Interst Brachyth m Volimpl entf Strahl i m E, nd Dos
92.29.22↔ Interst Brachyth m Volimpl entf Strahl i m E, gp Dos
92.29.23↔ Interst Brachyth m Volimpl entf Strahl i m E, ho Dos
92.29.29↔ Interst Brachyth m Volimpl entf Strahl i m E, sonst
92.29.31↔ Interst Brachyth m Volimpl entf Strahl, bis 10 Q
92.29.32↔ Interst Brachyth m Volimpl entf Strahl, m a 10 Q
92.29.40↔ Brachyth m Oberflächenapplikatoren, nnbez
92.29.49↔ Brachyth m Oberflächenapplikatoren, sonst
92.29.51↔ Entf v umschl Radionukl o inakt Appl unter Anästh
92.29.60↔ Konst u Anp v Fix- u Bhdlhilfen b Str, Fix, nnbez
92.29.61↔ Konst u Anp v Fix- u Bhdlhilfen b Str, Fix, einfach
92.29.62↔ Konst u Anp v Fix- u Bhdlhilfen b Str, Fix, mittl SG
92.29.63↔ Konst u Anp v Fix- u Bhdlhilfen b Str, Fix, komplex
92.29.64↔ Konst u Anp v Fix- u Bhdlghilfen b Str, Bhdlghilfen
92.29.65↔ Konst u Anp v Fix- u Bhdlghilf b Str, ind Bl o VK
92.29.69↔ Konst u Anp v Fix- u Bhdlghilf b Strahlenth, sonst
92.29.70↔ BestrahlSim ext Bestrahl u Brachyth, nnbez
92.29.71↔ BestrSim ext Bestrahl u Brachyth, CT-Sim ext Best
92.29.72↔ BestrSim ext Bestr u Brachyth, CT-Sim Brachyth
92.29.73↔ BestrSim ext Bestr u Brachyth, Feldf m Sim, o 3D
92.29.74↔ BestrSim ext Bestr u Brachyth, Feldf m Sim, m 3D
92.29.79↔ BestrSim ext Bestrahl u Brachyth, sonst
92.29.80↔ BestrPl perk Bestrahl u Brachyth, nnbez
92.29.81↔ BestrahlPlan f d intensitätsmod RadioTher
92.29.82↔ BestrPl perk Best u Brachyth, BestrPl m CT u MRT
92.29.83↔ BestrPl perk Best u Brachyth, BestrPl Brachyth, mi
92.29.84↔ BestrPl perk Best u Brachyth, BestrPl Brachyth, ko
92.29.85↔ BestrPl perk Best u Brachyth, BestrPl o ind Dos
92.29.86↔ BestrahlPlan f perkut Bestrahl, m individ Dosisplan
92.29.89↔ BestrPl perkutane Bestrahlung u Brachyth, sonst
92.30.01↔ Stereotaktische Bestrahlung, einzeitig, zerebral
92.30.02↔ Stereotakt Bestrahlung, einzeitig, extrazerebral
92.30.90↔ Stereotaktische Radiochirurgie, nnbez
92.31.00↔ Radiochirurgie mit Photonen n.n. bez., zerebral
92.31.10↔ Radiochirurgie mit Photonen nnbez, extrazerebral
92.32.00↔ Mehrquellige Photon-Radiochirurgie
92.32.01↔ Mehrquellige Photon-Radiochirurgie: Gamma-knife
92.33.00↔ Teilchen-Radiochirurgie
92.33.01↔ And HochvoltstrTh: Stereotakt Bestr, einzeit, zereb
92.33.11↔ And HochvoltstTh: Stereot Bestr, einz, extrazereb
92.39.01↔ And HochvoltstTh: Stereot Bestr, fraktioniert, zereb
92.39.11↔ And HochvoltstTh: Stereot Bestr, frakt, extrazereb
92.41↔ Intraoperative Strahlentherapie mit Elektronen
93.93‡↔ Nicht-mechanische Methoden der Reanimation
99.25.02‡↔ Mittelgradig komplexe und intensive Bloc
99.25.04‡↔ Hypertherme intraperitoneale Chemotherap
99.25.10‡↔ Hochgradig komplexe Blockchemo, 1 Block
99.25.11‡↔ Hochgradig komplexe Blockchemo, 2 Blöcke
99.28.01‡↔ Instill zytotox Mat u Immunmodulatoren, intrathekal
99.28.02‡↔ Instill zytotox Mat u Immunmodulat, intrazerebral
99.28.03‡↔ Instill zytotox Mat u Immunmodulat, Pleurahöhle
99.28.04‡↔ Instill zytotox Mat u Immunmodulatoren, intraperiton
99.28.05‡↔ Instill zytotox Mat u Immunmodulatoren, Harnblase
99.28.06‡↔ Instill zytotox Mat u Immunmodulatoren, Nierenbeck
99.28.08‡↔ Instill zytotox Mat u Immunmodulatoren, sonst
99.60‡↔ Kardiopulmonale Reanimation, n.n.bez.
99.63‡↔ Äussere Herzmassage

Funk KPP

Prozedur KPP-4

00.10‡↔ Implantation einer chemotherapeutischen Substanz
01.10↔ Monitoring des intrakraniellen Drucks
01.16↔ Monitoring der zerebralen Sauerstoffsättigung
01.17↔ Monitoring der Gehirntemperatur
03.8‡↔ Injekt einer destruier Substanz in den Spinalkan
34.04‡↔ Einsetzen eines interkost Katheters zur Drainage
34.92‡↔ Intrapleurale Injektion
37.41↔ Implantation von prothetischem herzunterst Syst
37.52↔ Implantation eines kompletten Herzersatzsystems
37.61↔ Implantation einer intraaortalen Ballonpumpe
37.65↔ Implantation von äusserlichem herzunterst System
37.66↔ Einsetzen von implantierbarem herzunterst System
37.68↔ Einsetzen von perkut externem herzunterst System
39.65.00‡↔ Extrakorporelle Membranoxygenierung [ECMO]
39.65.01‡↔ Interventional lung assist (ILA)
39.95.00‡↔ Hämofiltration, nnbez
39.95.01‡↔ Hämofiltration, kontinuierlich, venovenö
39.95.02‡↔ Hämodialyse, kontinuierlich, venovenös,
39.95.03‡↔ Hämodiafiltration, kontinuierlich, venov
39.95.04‡↔ High-volume hemofiltration [HVHF]
39.97‡↔ Sonstige Perfusion
50.92‡↔ Extrakorporelle Leberassistierung
51.98‡↔ Sonstige perkutane Massnahmen an den Gallenwegen
54.98‡↔ Peritonealdialyse
86.07‡↔ Einsetz e vollst implantbar Vorricht mit vask Zug
92.20↔ Infusion von flüssigem Radioisotop
92.21.00↔ Oberflächenstrahlentherapie: n.n.bez.
92.21.01↔ Oberflächenstrahlenther: Bis 2 Bestrahlungsfelder
92.21.02↔ OberflächenstrTher: Mehr als 2 Bestrahlungsfelder
92.22.00↔ Orthovoltstrahlentherapie: n.n.bez.
92.22.01↔ Orthovoltstrahlenther: Bis 2 Bestrahlungsfelder
92.22.02↔ Orthovoltstrahlenther: Mehr als 2 Bestrahlungsfelder
92.22.11↔ Intraoperative Röntgenstrahlentherapie, bis 300 kV
92.22.12↔ Intraoperative Röntgenstrahlenther, 300 kV - < 1 MV
92.22.19↔ Intraoperative Röntgenstrahlentherapie, sonstige
92.23.00↔ Hochvoltstrahlentherapie, n.n.bez.
92.23.01↔ Telekobaltgerät bis zu 2 Bestrahlungsfelder
92.23.02↔ Telekobaltgerät 3 bis 4 Bestrahlungsfelder
92.23.03↔ Telekobaltger me a 4 BestrahlFeld od 3D-gep Bestr
92.23.08↔ Hochvoltstrahlentherapie: andere Isotope
92.23.09↔ Telekobaltgerät, Sonstige
92.24.00↔ Teleradiotherapie m Photonen, Linearbeschl, nnbez
92.24.01↔ Teleradiotherapie m Photonen, Linearbeschl, Grossf
92.24.02↔ Teleradiotherapie m Elektr, Linearbeschl, Halbkörp
92.24.03↔ Teleradiotherapie m Elektr, Linearbeschl, Ganzkörp
92.24.04↔ TeleradTher mit Phot, LinBeschl, IntrOp StrahlTher
92.24.09↔ TeleradTher mit Phot, LinBeschl, sonstige
92.24.11↔ TeleradTher Phot LinBe bis 2 BestrF: M bildg Einst
92.24.12↔ TelerTher Phot LiBe me a 2 BeF: M bildgest Einst
92.24.13↔ TelerTher Phot LiBe 3-D gepl Best: M bildgest Einst
92.24.14↔ TeleR Phot intensMod RadTher: M bildgest Einst
92.24.21↔ TeleR Phot LinBe, bis zu 2 BestrF: Oh bildg Einst
92.24.22↔ TeleR Phot LinBe, me a 2 BestrF: Oh bildg Einst
92.24.23↔ TeleR Phot LinBe, 3-D gepl Best: Oh bildg Einst
92.24.24↔ TeleR Phot LinBe, intMod Radiother: Oh bildg Einst
92.25.00↔ Teleradiotherapie m Elektr, Linearbeschl, nnbez
92.25.01↔ Teleradiotherapie m Elektr, Linearbeschl, Grossf
92.25.02↔ Teleradiotherapie m Elektr, Linearbeschl, Halbkörp
92.25.03↔ Teleradiotherapie m Elektr, Linearbeschl, Ganzkörp
92.25.04↔ TeleradTher mit Elektr, LinBeschl, IntrOp StrahlTher
92.25.09↔ TeleradTher mit Elektr, LinBeschl, sonstige
92.25.11↔ TeleradTher Elektr LinBe, M bildg Einst
92.25.12↔ TeleradTher Elektr LinBe b 2 BestrF: M bildg Einst
92.25.13↔ TelerTher Elektr LiBe me a 2 BeF: M bildgest Einst

92.25.14↔ TelerTher Elek LiBe 3-D gepl Best: M bildgest Einst
92.25.15↔ TeleR Elektr intensMod RadTher: M bildgest Einst
92.25.21↔ TeleR Elektr LinBe, bis zu 2 BestrF: Oh bildg Einst
92.25.22↔ TeleR Elektr LinBe, me a 2 BestrF: Oh bildg Einst
92.25.23↔ TeleR Elektr LinBe, 3-D gepl Best: Oh bildg Einst
92.25.24↔ TeleR Elek LinBe, intMod Radiother: Oh bildg Einst
92.26↔ Teleradiotherapie mit anderen Partikelstrahlen
92.27.00↔ Brachytherapie Körperoberfl, so od nnbez ApplikatOrt
92.27.10↔ Brachytherapie weibl GeschlOrgane nnbez
92.27.11↔ Brachytherapie intrauterin
92.27.12↔ Brachytherapie intravaginal
92.27.13↔ Brachytherapie intrauterin u intravaginal kombiniert
92.27.21↔ Brachytherapie Körperoberfläche
92.27.22↔ Brachytherapie intrakavitär
92.27.23↔ Brachytherapie intraluminal
92.27.30↔ Brachytherapie Gefäss nnbez
92.27.31↔ Brachytherapie Koronargefäss
92.27.39↔ Brachytherapie so Gefäss
92.27.70↔ Radioaktive Moulagen, n.n.bez.
92.27.71↔ Konstrukt u Applikat v oberfl radioaktiven Moulagen
92.27.72↔ Konstrukt u Applikat v ni auf d KöOberfl verw Applik
92.27.73↔ Konstruktion und Applikation von Augenapplikatoren
92.27.79↔ Radioaktive Moulagen, sonstige
92.28.00↔ Injektion oder Instillation von Radioisotopen nnbez
92.28.01↔ Instillation off Radionuklide in Gelenke
92.28.02↔ Radiojodth bis 1,2 GBq ohne rh-TSH
92.28.03↔ Radiojodth bis 1,2 GBq mit rh-TSH
92.28.04↔ Radiojodth bis 5 GBq ohne rh-TSH
92.28.05↔ Radiojodth bis 5 GBq mit rh-TSH
92.28.06↔ Radiojodth über 5 GBq ohne rh-TSH
92.28.07↔ Radiojodth über 5 GBq mit rh-TSH
92.28.20↔ Radioimmuntherapie mit 90Y, parent
92.29.00↔ Brachyther m umschloss Radionukliden, nnbez
92.29.09↔ Brachytherapie m umschloss Radionukliden, sonst
92.29.11↔ Interst Brachyth m Impl entf Strahl i e E, nied Dos
92.29.12↔ Interst Brachyth m Impl entf Strahl i e E, gep Dos
92.29.13↔ Interst Brachyth m Impl entf Strahl i e E, ho Dos
92.29.19↔ Interst Brachyth m Impl entf Strahl i e E, sonst
92.29.21↔ Interst Brachyth m Volimpl entf Strahl i m E, nd Dos
92.29.22↔ Interst Brachyth m Volimpl entf Strahl i m E, gp Dos
92.29.23↔ Interst Brachyth m Volimpl entf Strahl i m E, ho Dos
92.29.29↔ Interst Brachyth m Volimpl entf Strahl i m E, sonst
92.29.31↔ Interst Brachyth m Volimpl entf Strahl, bis 10 Q
92.29.32↔ Interst Brachyth m Volimpl entf Strahl, m a 10 Q
92.29.40↔ Brachyth m Oberflächenapplikatoren, nnbez
92.29.49↔ Brachyth m Oberflächenapplikatoren, sonst
92.29.51↔ Entf v umschl Radionukl o inakt Appl unter Anästh
92.29.60↔ Konst u Anp v Fix- u Bhdlhilfen b Str, Fix, nnbez
92.29.61↔ Konst u Anp v Fix- u Bhdlhilfen b Str, Fix, einfach
92.29.62↔ Konst u Anp v Fix- u Bhdlhilfen b Str, Fix, mittl SG
92.29.63↔ Konst u Anp v Fix- u Bhdlhilfen b Str, Fix, komplex
92.29.64↔ Konst u Anp v Fix- u Bhdlghilfen b Str, Bhdlghilfen
92.29.65↔ Konst u Anp v Fix- u Bhdlghilf b Str, ind Bl o VK
92.29.69↔ Konst u Anp v Fix- u Bhdlghilf b Strahlenth, sonst
92.29.70↔ BestrahlSim ext Bestrahl u Brachyth, nnbez
92.29.71↔ BestrSim ext Bestrahl u Brachyth, CT-Sim ext Best
92.29.72↔ BestrSim ext Bestr u Brachyth, CT-Sim Brachyth
92.29.73↔ BestrSim ext Bestr u Brachyth, Feldf m Sim, o 3D
92.29.74↔ BestrSim ext Bestr u Brachyth, Feldf m Sim, m 3D
92.29.79↔ BestrSim ext Bestrahl u Brachyth, sonst
92.29.80↔ BestrPl perk Bestrahl u Brachyth, nnbez
92.29.81↔ BestrahlPlan f d intensitätsmod RadioTher
92.29.82↔ BestrPl perk Best u Brachyth, BestrPl m CT u MRT
92.29.83↔ BestrPl perk Best u Brachyth, BestrPl Brachyth, mi
92.29.84↔ BestrPl perk Best u Brachyth, BestrPl Brachyth, ko
92.29.85↔ BestrPl perk Best u Brachyth, BestrPl o ind Dos
92.29.86↔ BestrahlPlan f perkut Bestrahl, m individ Dosisplan
92.29.89↔ BestrPl perkutane Bestrahlung u Brachyth, sonst
92.30.01↔ Stereotaktische Bestrahlung, einzeitig, zerebral
92.30.02↔ Stereotakt Bestrahlung, einzeitig, extrazerebral
92.30.90↔ Stereotaktische Radiochirurgie, nnbez
92.31.00↔ Radiochirurgie mit Photonen n.n. bez., zerebral
92.31.10↔ Radiochirurgie mit Photonen nnbez, extrazerebral
92.32.00↔ Mehrquellige Photon-Radiochirurgie
92.32.01↔ Mehrquellige Photon-Radiochirurgie: Gamma-knife
92.33.00↔ Teilchen-Radiochirurgie
92.33.01↔ And HochvoltstrTh: Stereotakt Bestr, einzeit, zereb
92.33.11↔ And HochvoltstTh: Stereot Bestr, einz, extrazereb
92.39.01↔ And HochvoltstTh: Stereot Bestr, fraktioniert, zereb
92.39.11↔ And HochvoltstTh: Stereot Bestr, frakt, extrazereb
92.41↔ Intraoperative Strahlentherapie mit Elektronen
93.93‡↔ Nicht-mechanische Methoden der Reanimation
99.01‡↔ Austauschtransfusion
99.25.02‡↔ Mittelgradig komplexe und intensive Bloc
99.25.04‡↔ Hypertherme intraperitoneale Chemotherap
99.25.10‡↔ Hochgradig komplexe Blockchemo, 1 Block
99.25.11‡↔ Hochgradig komplexe Blockchemo, 2 Blöcke
99.28.01‡↔ Instill zytotox Mat u Immunmodulatoren, intrathekal
99.28.02‡↔ Instill zytotox Mat u Immunmodulat, intrazerebral
99.28.03‡↔ Instill zytotox Mat u Immunmodulat, Pleurahöhle
99.28.04‡↔ Instill zytotox Mat u Immunmodulatoren, intraperiton
99.28.05‡↔ Instill zytotox Mat u Immunmodulatoren, Harnblase
99.28.06‡↔ Instill zytotox Mat u Immunmodulatoren, Nierenbeck
99.28.08‡↔ Instill zytotox Mat u Immunmodulatoren, sonst
99.60‡↔ Kardiopulmonale Reanimation, n.n.bez.
99.63‡↔ Äussere Herzmassage
99.71‡↔ Therapeutische Plasmapherese
99.72‡↔ Therapeutische Leukopherese
99.73‡↔ Therapeutische Erythrophorese
99.74‡↔ Therapeutische Thrombopherese
99.76‡↔ Extrakorporale Immunadsorption
99.79.00‡↔ Sonstige therapeutische Apherese, n.n.be
99.88‡↔ Therapeutische Photopherese

Funktion

Beatmung über 95 Stunden

Funk
HMV96
Ja
Beatmung über 95
Stunden
Ja
True
Nein
False

Beatmung über 95 Stunden

Beatmung über 95 Stunden

Beatmung über 95 Stunden

Prozedur in Tabelle HMV96-1

Prozedur HMV96-1

96.72‡↔ Kont mech Beatm währ 96 aufeinanderfolg Std o läng

Funktion

Beatmung unter 96 Stunden

Funk
HMVu96
Ja
Beatmung unter 96
Stunden
Ja
True
Nein
False

Beatmung unter 96 Stunden

Beatmung unter 96 Stunden

Beatmung unter 96 Stunden

Prozedur in Tabelle HMVU96-1 und Verweildauer > 1 Tag

Prozedur HMVU96-1

93.91‡↔	Intermittierende positive Druckbeatmung [IPPB]	96.71‡↔	Kont mechBeatm währ wenig als 96aufeinanderfolgStd
96.70‡↔	Kont mechanische Beatmung ohne Angabe der Dauer		

Funktion

Multiviszeraleingriff

Funk
MVE
Ja
Multiviszeraleingriff
Ja
True
Nein
False

Multiviszeraleingriff

Multiviszeraleingriff

Multiviszeraleingriff

Prozedur in mindestens zwei der Tabellen MVE-1, MVE-2, MVE-3, MVE-4, MVE-5, MVE-6, MVE-7, MVE-8, MVE-9, MVE-10, MVE-11

Prozedur MVE-1

45.61↔	Multiple Segmentresektion am Dünndarm
45.63↔	Totalexstirpation des Dünndarms
45.71↔	Multiple Segmentresektion am Dickdarm
45.8↔	Totale intraabdominelle Kolektomie
48.5↔	Abdominoperineale Rektumresektion
48.61↔	Transsakrale Rektosigmoidektomie
48.62↔	Anteriore RektRes mit gleichzeitiger Kolostomie
48.63↔	Sonstige anteriore Rektumresektion
48.64↔	Posteriore Rektumresektion
48.65↔	Rektumresektion nach Duhamel
48.69↔	Sonstige Rektumresektion

Prozedur MVE-2

50.22↔	Partielle Hepatektomie
50.3x.00↔	Lobektomie der Leber, n.n.bez.
50.3x.01↔	Lobekt/Hemihepa/Res mehr Lebersegm auss TrPl
50.3x.08↔	Lebersegmentresekt, sonstige oder nnbez, auss TrPl
50.3x.11↔	Lobekt/Hemihepa/Res me Lebersegm z LebSpend
50.3x.18↔	So oder nnbez anatomische Leberresektion, z TrPl
50.4↔	Totale Hepatektomie
50.61↔	Verschluss einer Leberverletzung
51.31↔	Anastomose zwischen Gallenblase und hepat Gängen
51.32↔	Anastomose zwischen Gallenblase und Darm
51.33↔	Anastomose zwischen Gallenblase und Pankreas
51.34↔	Anastomose zwischen Gallenblase und Magen
51.35↔	Sonstige Anastomose der Gallenblase
51.36↔	Choledochoenterostomie
51.37↔	Anast zwischen Ductus hepaticus und GastrIntTrkt

Prozedur MVE-3

60.5↔	Radikale Prostatektomie
68.61↔	Laparoskopische radik abd Hysterektomie
68.69↔	Sonstige radik abd Hysterektomie
68.71↔	Laparoskopische radik vag Hysterektomie
68.79↔	Sonstige radikale vag Hysterektomie
68.8↔	Becken-Eviszeration

Prozedur MVE-4

56.51↔	Aufbau einer kutanen Ureteroileostomie
56.52↔	Revision einer kutanen Ureteroileostomie
56.61↔	Aufbau einer anderen kutanen Ureterostomie
56.62↔	Revision einer anderen kutanen Ureterostomie
56.71↔	Harnableitung in den Darm
56.72↔	Revision einer ureterointestinalen Anastomose
57.71↔	Radikale Zystektomie
57.79↔	Sonstige totale Zystektomie
57.86↔	Plastische Reko bei Exstrophie der Harnblase
57.87↔	Rekonstruktion an der Harnblase

Prozedur MVE-5

32.30↔	Thorakoskopische Segmentresektion der Lunge
32.39↔	So u nnbez Segmentresektion der Lunge
32.41↔	Thorakoskopische Lobektomie an der Lunge
32.49↔	Sonstige Lobektomie an der Lunge
32.50↔	Thorakoskopische Pneumonektomie
32.59↔	Exzision der Lunge, n.n.bez.
32.6↔	Radikale Dissektion von Thoraxstrukturen

Prozedur MVE-6

43.5↔	Partielle Gastrekt mit Anastomose zum Ösophagus
43.6↔	Partielle Gastrektomie mit Anastomose zum Duodenum
43.7↔	Partielle Gastrektomie mit Anastomose zum Jejunum
43.81↔	Partielle Gastrektomie mit Dünndarmtransposition
43.89↔	Sonstige partielle Gastrektomie
43.91↔	Totale Gastrektomie mit intestinaler Interposition
43.99↔	Sonstige totale Gastrektomie

Prozedur MVE-7

55.51.00↔	Nephroureterektomie, n.n.bez.
55.51.01↔	Nephroureterektomie, ausser zur Transpla
55.52↔	Nephrektomie einer belassenen Niere
55.53↔	Entfernen einer transplant oder abgestoss Niere
55.54↔	Beidseitige Nephrektomie

Prozedur MVE-8

42.11↔	Zervikale Ösophagostomie
42.41↔	Partielle Ösophagektomie
42.42↔	Totale Ösophagektomie
42.51↔	Intrathorakale Ösophagoösophagostomie
42.52↔	Intrathorakale Ösophagogastrostomie
42.53↔	Intrathor ÖsophAnast mit IntPos von Dünndarm
42.54↔	Sonstige intrathorakale Ösophagoenterostomie
42.55↔	Intrathor ÖsophAnast mit IntPos von Dickdarm

42.56↔	Sonstige intrathorakale Ösophagokolostomie
42.58↔	Intrathor ÖsophAnast mit anderer Interposition
42.59↔	Sonstige intrathorakale Ösophagusanastomose
42.61↔	Prästernale Ösophagoösophagostomie
42.62↔	Prästernale Ösophagogastrostomie
42.63↔	Prästernale ÖsophAnast mit IntPos von Dünndarm
42.64↔	Sonstige prästernale Ösophagoenterostomie
42.65↔	Prästernale ÖsophAnast mit IntPos von Dickdarm
42.66↔	Sonstige prästernale Ösophagokolostomie
42.68↔	Sonstige prästernale ÖsophAnast mit Interposition
42.69↔	Sonstige prästernale Ösophagusanastomose
42.82↔	Naht einer Ösophagus-Verletzung

Prozedur MVE-9

52.51↔	Proximale Pankreatektomie
52.52↔	Kaudale Pankreatektomie
52.53↔	Radikale subtotale Pankreatektomie
52.6↔	Totale Pankreatektomie
52.7↔	Radikale Pankreatikoduodenektomie
52.96↔	Anastomose des Pankreas

Prozedur MVE-10

34.82↔	Naht eines Zwerchfellrisses
34.84↔	Sonstige plastische Rekonstruktion am Zwerchfell

Prozedur MVE-11

41.43↔	Partielle Splenektomie
41.5↔	Totale Splenektomie

SwissDRG 2.0 Katalogversion (2010/2013)

Swiss Diagnosis Related Groups Version 2.0

Definitionshandbuch
Band 5
Anhänge

© 2012 by SwissDRG AG, Bern, Schweiz

Alle Rechte vorbehalten. Die Definitionshandbücher sind urheberrechtlich geschützt. Jede Verwertung ausserhalb der Nutzungsbedingungen der SwissDRG AG ist ohne vorherige schriftliche Zustimmung unzulässig.

SwissDRG 2.0 Katalogversion (2010/2013)
Definitionshandbuch

Inhalt

1 Band 1 (DRGs A01A-F98Z)

Abbildungs- und Tabellenverzeichnis vii

Begleit-Dokumente zum SwissDRG Definitionshandbuch 2.0 Katalogversion (2010/2013) ix

Vorbemerkung xi

Abkürzungsverzeichnis xii

Einleitung 1

1 Ziele 1

2 Hintergrund 1

3 SwissDRG-Klassifikation Version 2.0 Katalogversion (2010/2013) 3

3.1 DRG-Notation 4

3.2 Umgang mit Schweregraden 5

4 Gruppierung von Behandlungsepisoden in DRGs 6

4.1 Variablen für die Gruppierung 6

4.2 Überprüfung demografischer und klinischer Merkmale 6

4.3 MDC-Zuordnung 6

4.4 Prä-MDC-Verarbeitung 7

4.5 MDC-Partitionierung 7

4.6 Zuordnung zu Basis-DRGs 8

4.7 Zuordnung von CCL und PCCL 8

4.8 DRG-Zuordnung 8

4.9 Verschiedene Funktionen mit Einfluss auf die Gruppierung von Behandlungsepisoden 9

4.10 Fehler-DRGs und sonstige DRGs 9

5 Hinweise zur Anwendung des Definitionshandbuches 10

5.1 Anwendung des Handbuches 10

5.2 Symbole und Konventionen 14

6 Besonderheiten der SwissDRG-Version 2.0 Katalogversion (2010/2013) 16

6.1 Gültigkeit von Diagnose- und Prozedurenklassifikationen 16

1 Band 1 (DRGs A01A-F98Z) *Fortsetzung*

6.2	Beatmete Patienten	16
6.3	Seitenkennzeichen	17
6.4	OR- und NonOR-Prozeduren	17
Prä-MDC	(DRGs A01A-B61Z)	43
MDC 01	Krankheiten und Störungen des Nervensystems (DRGs B01Z-B86Z)	115
MDC 02	Krankheiten und Störungen des Auges (DRGs C01Z-C64Z)	199
MDC 03	Krankheiten und Störungen des Ohres, der Nase, des Mundes und des Halses (DRGs D01A-D67Z)	221
MDC 04	Krankheiten und Störungen der Atmungsorgane (DRGs E01A-E77E)	263
MDC 05	Krankheiten und Störungen des Kreislaufsystems (DRGs F01A-F98Z)	301

2 Band 2 (DRGs G02Z-I98Z)

MDC 06	Krankheiten und Störungen der Verdauungsorgane (DRGs G02Z-G77Z)	1
MDC 07	Krankheiten und Störungen an hepatobiliärem System und Pankreas (DRGs H01A-H64Z)	71
MDC 08	Krankheiten und Störungen an Muskel-Skelett-System und Bindegewebe (DRGs I02A-I98Z)	97

3 Band 3 (DRGs J01Z-P67D)

MDC 09	Krankheiten und Störungen an Haut, Unterhaut und Mamma (DRGs J01Z-J68Z)	1
MDC 10	Endokrine, Ernährungs- und Stoffwechselkrankheiten (DRGs K01A-K77Z)	63
MDC 11	Krankheiten und Störungen der Harnorgane (DRGs L02A-L72Z)	91

3 Band 3 (DRGs J01Z-P67D) *Fortsetzung*

MDC 12	Krankheiten und Störungen der männlichen Geschlechtsorgane (DRGs M01A-M64Z)	127
MDC 13	Krankheiten und Störungen der weiblichen Geschlechtsorgane (DRGs N01A-N62B)	145
MDC 14	Schwangerschaft, Geburt und Wochenbett (DRGs O01A-O65C)	173
MDC 15	Neugeborene (DRGs P02A-P67D)	207
	Schweres Problem beim Neugeborenen	277
	Mehrere schwere Probleme beim Neugeborenen	305

4 Band 4 (DRGs Q01Z-Z66Z)

MDC 16	Krankheiten des Blutes, der blutbildenden Organe und des Immunsystems (DRGs Q01Z-Q61E)	1
MDC 17	Hämatologische und solide Neubildungen (DRGs R01A-R65Z)	13
MDC 18A	HIV (DRGs S01Z-S65B)	61
MDC 18B	Infektiöse und parasitäre Krankheiten (DRGs T01A-T77Z)	79
MDC 19	Psychische Krankheiten und Störungen (DRGs U01Z-U66B)	95
MDC 20	Alkohol- und Drogengebrauch und alkohol- und drogeninduzierte psychische Störungen (DRGs V60A-V64Z)	107
MDC 21A	Polytrauma (DRGs W01A-W61B)	115
MDC 21B	Verletzungen, Vergiftungen und toxische Wirkungen von Drogen und Medikamenten (DRGs X01A-X64Z)	143
MDC 22	Verbrennungen (DRGs Y01Z-Y63Z)	183
MDC 23	Faktoren, die den Gesundheitszustand beeinflussen, und andere Inanspruchnahme des Gesundheitswesens (DRGs Z01Z-Z66Z)	201
Globale Funktionen		213
	OR-Prozeduren ohne Bezug	213

4 Band 4 (DRGs Q01Z-Z66Z) *Fortsetzung*

Aufnahmegewicht 225
Bestimmte OR-Prozeduren 231
Komplexe OR-Prozeduren 253
Komplizierende Prozeduren 261
Dialyse 267
Polytrauma 273
Eingriff an mehreren Lokalisationen 289
Intensivmedizinische Komplexbehandlung > 1104 Aufwandspunkte 301
Geriatrische frührehabilitative Komplexbehandlung 307
Frührehabilitation 313
Intensivmedizinische Komplexbehandlung > 552 Aufwandspunkte 319
Mehrzeitige komplexe OR-Prozeduren 325
Vierzeitige bestimmte OR-Prozeduren 333
Komplizierende Prozeduren Prä-MDC 355
Beatmung über 95 Stunden 363
Beatmung unter 96 Stunden 369
Multiviszeraleingriff 375

5 Band 5 Anhänge

Anhang A Diagnosekode-/MDC-/DRG-Index 1
Anhang B Prozedurenkode-/MDC-/DRG-Index 148
Globale Prozedurentabellen 255
Funktionsübersicht 256
Eingriff an mehreren Lokalisationen 259
Anhang C CCs, CC-Ausschlüsse, CCL und PCCL-Berechnung 260
Anhang D Plausibilitäten 303
Glossar 353
Quellenverzeichnis 355

Anhang A

Diagnosekode-/MDC-/DRG-Index

Dieser Anhang enthält eine Liste aller Diagnosekodes der ICD-10-GM, die für die Definition von MDCs und DRGs verwendet werden. Dabei kann eine Haupt- oder Nebendiagnose entweder direkt mittels einer „Diagnose in Tabelle“-Abfrage gruppierungsrelevant sein oder innerhalb einer Funktion (z.B. der Funktion „Polytrauma“) verwendet werden. Die Gruppierungsrelevanz von Nebendiagnosen im Rahmen des CCL-Systems spielt für den Anhang A keine Rolle (vergleiche hierzu Anhang C dieses Bandes).

In der einfachsten Form der Auflistung in diesem Anhang sind Kodes nur DRGs einer Basis-DRG und einer MDC zugeordnet. So ist etwa der Diagnosekode R56.0 *Fieberkrämpfe* folgendermassen zugeordnet:

Kode	MDC	DRG
R56.0	01	B75A, B75B

Dies bedeutet, dass es sich bei dem Kode R56.0 um eine Hauptdiagnose handelt, die die medizinische Basis-DRG B75 in der MDC 01 definiert. Wenn ein Datensatz die Hauptdiagnose R56.0 und keine OR-Prozedur aufweist, wird er abhängig vom Alter der DRG B75A oder der DRG B75B zugeordnet.

In einigen Fällen wird ein Kode DRGs aus zwei oder mehreren Basis-DRGs zugeordnet. Dies kommt vor allem dann vor, wenn die Diagnose für die Festlegung von Schweregrad-Stufen einer operativen Basis-DRG genutzt wird, wenn die Basis-DRG durch Diagnosekodes zusätzlich genauer definiert wird, um einen Datensatz der korrekten von mehreren operativen DRGs zuordnen zu können, oder wenn es sich um MDC 18A oder MDC 21A handelt und die Diagnose sowohl für die HIV- und Polytrauma-DRGs wie auch für medizinische DRGs in diesen MDCs verwendet wird.

So dienen etwa Kodes für bösartige Neubildungen wie C34.0 *Bösartige Neubildung des Hauptbronchus* zur Festlegung von Schweregrad-Stufen in einigen Basis-DRGs. In der Liste sind diesem Kode folgende MDCs und DRGs zugeordnet:

Kode	MDC	DRG
C34.0	04	E05B, E40A, E40B, E40C, E71A, E71B
	06	G67A
	15	MSPNG, SPNG
	Prä	A11C, A13D

Dies bedeutet, dass C34.0 eine der Diagnosen ist, die die medizinischen DRGs E71A und E71B sowie die DRGs E40A, E40B und E40C der anderen Partition in MDC 04 definieren, und dass sie auch eine der Diagnosen zur Festlegung des Schweregrad-Splits in der operativen Basis-DRG E05, in der medizinischen Basis-DRG G67 und in den Basis-DRGs A09, A11 und A13 in der Prä-MDC ist. Ausserdem wird diese Diagnose in der MDC 15 in den Funktionen *Mehrere schwere Probleme beim Neugeborenen* [MSPNG] und *Schweres Problem beim Neugeborenen* [SPNG] verwendet. Eine Auflistung aller Funktionen samt Abkürzungen findet sich am Ende von Anhang B in diesem Band. Enthält ein Datensatz die Hauptdiagnose C34.0, keine Nebendiagnosen und keine OR-Prozeduren, so wird er der Basis-DRG E71 zugeordnet. Enthält der Datensatz jedoch die Hauptdiagnose C34.0, keine Nebendiagnosen und die OR-Prozedur 34.59 *Sonstige Exzision an der Pleura*, wird er aufgrund dieser Prozedur der Basis-DRG E05 (siehe Anhang B) zugeordnet. Aufgrund der Hauptdiagnose C34.0 (siehe dazu MDC 04 in Band 1) wird – wenn keine äußerst schweren CC vorliegen – der Datensatz der DRG E05B zugeordnet und nicht der DRG E05C.

Ein Beispiel für einen Diagnosekode, der eine operative Basis-DRG näher definiert, ist der Diagnosekode S81.0 *Offene Wunde des Knies*:

Kode	MDC	DRG
S81.0		PTR
	21A	W61A, W61B
	21B	X04Z, X60Z

Dies bedeutet: Der Kode S81.0 ist eine der Hauptdiagnosen, die die medizinischen DRGs W61A, W61B und X60Z in MDC 21 definieren; gleichzeitig ist er auch eine der Diagnosen, die zur Definition der operativen Basis-DRG X04 dienen. Ein Datensatz mit der Hauptdiagnose S81.0, keiner Nebendiagnose und keiner OR-Prozedur wird der Basis-DRG X60 zugeordnet. Enthält der Datensatz jedoch die Hauptdiagnose S81.0, keine Nebendiagnose, äußerst schwere CC und die OR-Prozedur 83.49 *Sonstige Exzision von Weichteilen,* wird er aufgrund dieser Prozedur der DRG X06A anstelle der Basis-DRG X60 zugeordnet. (Laut Anhang B dient der Kode 83.49 in MDC 21B zur Definition der Basis-DRGs X05 und X06, doch aus der hierarchischen Ordnung in den Diagrammen der Entscheidungslogik geht hervor, dass der Datensatz der DRG X06A zugeordnet wird.) Ausserdem wird der Diagnosekode S81.0 innerhalb der Funktion *Polytrauma* [PTR] verwendet.

Im nächsten Beispiel definiert die Diagnose sowohl eine HIV-DRG als auch eine medizinische DRG in MDC 02. Der Kode B58.0 *Augenerkrankung durch Toxoplasmen* enthält die folgenden Zuordnungen:

Kode	MDC	DRG
B58.0	02	C63Z
	15	MSPNG, SPNG
	18A	S63A, S63B

Daraus geht hervor, dass B58.0 eine der Hauptdiagnosen ist, die die HIV-DRGs S63A und S63B sowie die medizinische DRG C63Z definieren. Enthält ein Datensatz die Hauptdiagnose B58.0, keine Nebendiagnosen und keine signifikanten Prozeduren, so wird er der DRG C63Z zugeordnet. Enthält der Datensatz jedoch als Hauptdiagnose B58.0, als Nebendiagnose B24 *Nicht näher bezeichnete HIV-Krankheit [Humane Immundefizienz-Viruskrankheit]* und wurde der Patient mehrtägig stationär behandelt, wird der Datensatz der HIV-Gruppe und der Basis-DRG S63 anstelle der Basis-DRG C63 zugeordnet (siehe dazu HIV-Zuordnungslogik in Band 1 bzw. Band 4 für Zuordnungen zu Prä-MDC und zu MDC 18A). Ausserdem wird die Diagnose B58.0 in der MDC 15 in zwei Funktionen verwendet.

Im komplexesten Fall werden einem Diagnosekode DRGs aus zwei oder mehreren Basis-DRGs in zwei oder mehreren MDCs zugeordnet. Dies kommt in Fällen vor, in denen eine Diagnose zur Definition von HIV- oder Polytrauma-DRGs herangezogen wird, oder in Fällen, in denen es sich um eine komplizierende Diagnose in einem Schweregrad-Split handelt. Dem Diagnosekode C46.0 *Kaposi-Sarkom der Haut* etwa werden folgende DRGs zugeordnet:

Kode	MDC	DRG
C46.0	06	G67A
	09	J61A, J61B, J61C, J68Z
	18A	S62Z
	Prä	A11C, A13D

Damit ist der Kode C46.0 eine der Hauptdiagnosen, die die medizinischen Basis-DRGs J61 und J68 definieren. Bei Auftreten im Zusammenhang mit einem der HIV-Kodes als Nebendiagnose ist die Diagnose auch eine der Hauptdiagnosen zur Definition der DRG S62Z. Enthält ein Datensatz die Hauptdiagnose C46.0, keine Nebendiagnosen und keine OR-Prozeduren und ist die Verweildauer länger als ein Belegungstag, so wird er der Basis-DRG J61 zugeordnet, bei einer Verweildauer von nur einem Belegungstag wird er der Basis-DRG J68 zugeordnet. Enthält der Datensatz jedoch als Hauptdiagnose C46.0, als Nebendiagnose B24 *Nicht näher bezeichnete HIV-Krankheit [Humane Immundefizienz-Viruskrankheit]* und wurde der Patient mehrtägig stationär behandelt, wird der Datensatz der Basis-DRG S62 zugeordnet (siehe dazu HIV-Zuordnungslogik in Band 1 bzw. Band 4 für Zuordnungen zur Prä-MDC und zu MDC 18A). Ausserdem ist die Diagnose C46.0 schweregradsteigernd in der Basis-DRG G67 sowie Teil der Zuordnungslogik zu den operativen DRGs A11C und A13D. In diesen komplexen Fällen ist eine korrekte Zuordnung ohne Verwendung einer Grouper-Software sehr aufwändig.

Die Zuordnung bei Polytrauma ist schwieriger als bei anderen MDC-Zuordnungen. Ein Beispiel bildet ein Patient mit der Hauptdiagnose S82.0 *Fraktur der Patella* und den Nebendiagnosen S37.01 *Prellung und Hämatom der Niere,* S36.83 *Verletzung sonstiger intraabdominaler Organe: Retroperitoneum,* S83.6 *Verstauchung und Zerrung sonstiger und nicht näher bezeichneter Teile des Knies* und S22.42 *Rippenserienfraktur: Mit Beteiligung von zwei Rippen*. Der Diagnosekode S82.0 weist folgende Zuordnungen auf:

Kode	MDC	DRG
S82.0		PTR
	08	I77Z
	21A	W61A, W61B

Aus den Listen für Polytrauma in den DRG-Definitionen der Funktion „Polytrauma“ (Band 4) geht hervor, dass der Kode S37.01 als signifikantes Nierentrauma und der Kode S36.83 als signifikantes Trauma des Beckens oder der Wirbelsäule aufgelistet ist. Das bedeutet, dass dieser Datensatz der Polytrauma-Basis-DRG W61 in MDC 21A anstelle einer Basis-DRG in MDC 08 zugeordnet wird.

ICD	MDC	DRG
A00.0	06	G46A, G46B, G46C, G50Z, G67A, G67B, G67C
	Prä	A11C, A13D
A00.1	06	G46A, G46B, G46C, G50Z, G67A, G67B, G67C
	Prä	A11C, A13D
A00.9	06	G46A, G46B, G46C, G50Z, G67A, G67B, G67C
	Prä	A11C, A13D
A01.0	05	F62A
	06	G67A
	15	MSPNG, SPNG
	17	R60A, R60B, R60C, R60D, R60E, R60F, R61A, R61B, R61C, R61D, R61E, R61F, R62A, R62B, R63A, R63B, R63C, R63D, R63E
	18B	T01B, T60A, T60B, T60C, T60D, T60E, T60F, T61A
	Prä	A11C, A13D
A01.1	05	F62A
	06	G67A
	15	MSPNG, SPNG
	17	R60A, R60B, R60C, R60D, R60E, R60F, R61A, R61B, R61C, R61D, R61E, R61F, R62A, R62B, R63A, R63B, R63C, R63D, R63E
	18B	T01B, T60A, T60B, T60C, T60D, T60E, T60F, T61A
	Prä	A11C, A13D
A01.2	05	F62A
	06	G67A
	15	MSPNG, SPNG
	17	R60A, R60B, R60C, R60D, R60E, R60F, R61A, R61B, R61C, R61D, R61E, R61F, R62A, R62B, R63A, R63B, R63C, R63D, R63E
	18B	T01B, T60A, T60B, T60C, T60D, T60E, T60F, T61A
	Prä	A11C, A13D
A01.3	05	F62A
	06	G67A
	15	MSPNG, SPNG
	17	R60A, R60B, R60C, R60D, R60E, R60F, R61A, R61B, R61C, R61D, R61E, R61F, R62A, R62B, R63A, R63B, R63C, R63D, R63E
	18B	T01B, T60A, T60B, T60C, T60D, T60E, T60F, T61A
	Prä	A11C, A13D
A01.4	15	MSPNG, SPNG
	18B	T64A, T64B, T64C
	Prä	A11C, A13D
A02.0	06	G46A, G46B, G46C, G50Z, G67A, G67B, G67C
	15	MSPNG, SPNG
	18A	S63A, S63B
A02.1	05	F62A
	06	G67A
	15	MSPNG, SPNG
	17	R60A, R60B, R60C, R60D, R60E, R60F, R61A, R61B, R61C, R61D, R61E, R61F, R62A, R62B, R63A, R63B, R63C, R63D, R63E
	18A	S63A, S63B
	18B	T01B, T60A, T60B, T60C, T60D, T60E, T60F, T61A
	Prä	A11C, A13D
A02.2	15	MSPNG, SPNG
	18A	S63A, S63B
	18B	T64A, T64B, T64C
A02.8	15	MSPNG, SPNG
	18A	S63A, S63B
	18B	T64A, T64B, T64C
A02.9	15	MSPNG, SPNG
	18A	S63A, S63B
	18B	T64A, T64B, T64C
A03.0	06	G46A, G46B, G46C, G50Z, G67A, G67B, G67C
	15	MSPNG, SPNG
A03.1	06	G46A, G46B, G46C, G50Z, G67A, G67B, G67C
	15	MSPNG, SPNG
A03.2	06	G46A, G46B, G46C, G50Z, G67A, G67B, G67C
	15	MSPNG, SPNG
A03.3	06	G46A, G46B, G46C, G50Z, G67A, G67B, G67C
	15	MSPNG, SPNG
A03.8	06	G46A, G46B, G46C, G50Z, G67A, G67B, G67C
	15	MSPNG, SPNG
A03.9	06	G46A, G46B, G46C, G50Z, G67A, G67B, G67C
	15	MSPNG, SPNG
A04.0	06	G46A, G46B, G46C, G50Z, G67A, G67B, G67C
	15	MSPNG, SPNG
	18A	S63A, S63B
A04.1	06	G46A, G46B, G46C, G50Z, G67A, G67B, G67C
	15	MSPNG, SPNG
	18A	S63A, S63B
A04.2	06	G46A, G46B, G46C, G50Z, G67A, G67B, G67C
	15	MSPNG, SPNG
	18A	S63A, S63B
A04.3	06	G46A, G46B, G46C, G48A, G48B, G50Z, G67A, G67B, G67C
	15	MSPNG, SPNG
	18A	S63A, S63B
A04.4	06	G46A, G46B, G46C, G48A, G48B, G50Z, G67A, G67B, G67C
	15	MSPNG, SPNG
	18A	S63A, S63B
A04.5	06	G46A, G46B, G46C, G48A, G48B, G50Z, G67A, G67B, G67C
	15	MSPNG, SPNG
	18A	S63A, S63B
	Prä	A11C, A13D
A04.6	06	G46A, G46B, G46C, G48A, G48B, G50Z, G67A, G67B, G67C
	15	MSPNG, SPNG
	18A	S63A, S63B
	Prä	A11C, A13D
A04.7	06	G46A, G46B, G46C, G48A, G48B, G50Z, G67A, G67B, G67C
	15	MSPNG, SPNG
	17	R62A
	18A	S63A, S63B
	Prä	A11C, A13D
A04.8	06	G46A, G46B, G46C, G50Z, G67A, G67B, G67C, G67D
	15	MSPNG, SPNG
	18A	S63A, S63B
A04.9	06	G46A, G46B, G46C, G50Z, G67A, G67B, G67C, G67D
	18A	S63A, S63B
A05.0	06	G46A, G46B, G46C, G50Z, G67A, G67B, G67C, G67D
	15	MSPNG, SPNG
A05.1	15	MSPNG, SPNG
	18B	T64A, T64B, T64C
	Prä	A11C, A13D
A05.2	06	G46A, G46B, G46C, G50Z, G67A, G67B, G67C, G67D
	15	MSPNG, SPNG
A05.3	06	G46A, G46B, G46C, G50Z, G67A, G67B, G67C, G67D
	15	MSPNG, SPNG
A05.4	06	G46A, G46B, G46C, G50Z, G67A, G67B, G67C, G67D
A05.8	06	G46A, G46B, G46C, G50Z, G67A, G67B, G67C, G67D
A05.9	06	G46A, G46B, G46C, G50Z, G67A, G67B, G67C, G67D
A06.0	06	G46A, G46B, G46C, G50Z, G67A, G67B, G67C
	Prä	A11C, A13D
A06.1	06	G46A, G46B, G46C, G50Z, G67A, G67B, G67C
	Prä	A11C, A13D
A06.2	06	G46A, G46B, G46C, G50Z, G67A, G67B, G67C
	Prä	A11C, A13D
A06.3	18B	T64A, T64B, T64C
	Prä	A11C, A13D
A06.4	07	H63A, H63B, H63C
	Prä	A11C, A13D
A06.5	04	E40A, E40B, E40C, E62Z, E77A, E77B, E77C
	Prä	A11C, A13D
A06.6	01	B72A, B72B
	Prä	A11C, A13D
A06.7	09	J61A, J61B, J61C, J68Z
	Prä	A11C, A13D
A06.8	18B	T64A, T64B, T64C
	Prä	A11C, A13D
A06.9	18B	T64A, T64B, T64C
	Prä	A11C, A13D
A07.0	06	G46A, G46B, G46C, G50Z, G67A, G67B, G67C
	Prä	A11C, A13D
A07.1	06	G46A, G46B, G46C, G50Z, G67A, G67B, G67C
	Prä	A11C, A13D

ICD	MDC	DRG
A07.2	06	G46A, G46B, G46C, G50Z, G67A, G67B, G67C
	18A	S63A, S63B
	Prä	A11C, A13D
A07.3	06	G46A, G46B, G46C, G50Z, G67A, G67B, G67C
	18A	S63A, S63B
	Prä	A11C, A13D
A07.8	06	G46A, G46B, G46C, G50Z, G67A, G67B, G67C
	Prä	A11C, A13D
A07.9	06	G46A, G46B, G46C, G50Z, G67A, G67B, G67C
	Prä	A11C, A13D
A08.0	06	G46A, G46B, G46C, G50Z, G67A, G67B, G67C
	15	P65C, P66C, P67B, P67C
	18A	S63A, S63B
A08.1	06	G46A, G46B, G46C, G50Z, G67A, G67B, G67C
	15	MSPNG, SPNG
	18A	S63A, S63B
A08.2	06	G46A, G46B, G46C, G50Z, G67A, G67B, G67C
	15	P65C, P66C, P67B, P67C
	18A	S63A, S63B
A08.3	06	G46A, G46B, G46C, G50Z, G67A, G67B, G67C, G67D
	18A	S63A, S63B
A08.4	06	G46A, G46B, G46C, G50Z, G67A, G67B, G67C, G67D
	18A	S63A, S63B
A08.5	06	G46A, G46B, G46C, G50Z, G67A, G67B, G67C, G67D
	15	MSPNG, SPNG
	18A	S63A, S63B
A09	06	G46A, G46B, G46C, G50Z, G67A, G67B, G67C, G67D
	15	MSPNG, SPNG
A15.0	04	E40A, E40B, E40C, E76A, E76B, E76C
	15	MSPNG, SPNG
	18A	S63A
	Prä	A11C, A13D
A15.1	04	E40A, E40B, E40C, E76A, E76B, E76C
	15	MSPNG, SPNG
	18A	S63A
	Prä	A11C, A13D
A15.2	04	E40A, E40B, E40C, E76A, E76B, E76C
	15	MSPNG, SPNG
	18A	S63A
	Prä	A11C, A13D
A15.3	04	E40A, E40B, E40C, E76A, E76B, E76C
	15	MSPNG, SPNG
	18A	S63A
	Prä	A11C, A13D
A15.4	04	E40A, E40B, E40C, E76A, E76B, E76C
	18A	S63A
	Prä	A11C, A13D
A15.5	04	E40A, E40B, E40C, E76A, E76B, E76C
	18A	S63A
	Prä	A11C, A13D
A15.6	04	E40A, E40B, E40C, E76A, E76B, E76C
	18A	S63A
	Prä	A11C, A13D
A15.7	04	E40A, E40B, E40C, E76A, E76B, E76C
	15	MSPNG, SPNG
	18A	S63A
	Prä	A11C, A13D
A15.8	04	E40A, E40B, E40C, E76A, E76B, E76C
	18A	S63A
	Prä	A11C, A13D
A15.9	04	E40A, E40B, E40C, E76A, E76B, E76C
	15	MSPNG, SPNG
	18A	S63A
	Prä	A11C, A13D
A16.0	04	E40A, E40B, E40C, E76A, E76B, E76C
	15	MSPNG, SPNG
	18A	S63A
	Prä	A11C, A13D
A16.1	04	E40A, E40B, E40C, E76A, E76B, E76C
	15	MSPNG, SPNG
	18A	S63A
	Prä	A11C, A13D
A16.2	04	E40A, E40B, E40C, E76A, E76B, E76C
	15	MSPNG, SPNG
	18A	S63A
	Prä	A11C, A13D
A16.3	04	E40A, E40B, E40C, E76A, E76B, E76C
	18A	S63A
	Prä	A11C, A13D
A16.4	04	E40A, E40B, E40C, E76A, E76B, E76C
	18A	S63A
	Prä	A11C, A13D
A16.5	04	E40A, E40B, E40C, E76A, E76B, E76C
	18A	S63A
	Prä	A11C, A13D
A16.7	04	E40A, E40B, E40C, E76A, E76B, E76C
	15	MSPNG, SPNG
	18A	S63A
	Prä	A11C, A13D
A16.8	04	E40A, E40B, E40C, E76A, E76B, E76C
	18A	S63A
	Prä	A11C, A13D
A16.9	04	E40A, E40B, E40C, E76A, E76B, E76C
	15	MSPNG, SPNG
	18A	S63A
	Prä	A11C, A13D
A17.0	04	E40A, E40B, E40C, E76A, E76B, E76C
	15	MSPNG, SPNG
	18A	S63A
	Prä	A11C, A13D
A17.1	04	E40A, E40B, E40C, E76A, E76B, E76C
	15	MSPNG, SPNG
	18A	S63A
	Prä	A11C, A13D
A17.8	04	E40A, E40B, E40C, E76A, E76B, E76C
	15	MSPNG, SPNG
	18A	S63A
	Prä	A11C, A13D
A17.9	04	E40A, E40B, E40C, E76A, E76B, E76C
	15	MSPNG, SPNG
	18A	S63A
	Prä	A11C, A13D
A18.0	08	I08A, I08B, I12A, I12B, I12C, I13A, I64A, I64B, I64C
	18A	S63A, S63B
	Prä	A11C, A13D
A18.1	11	L63A, L63B, L63C, L63D, L63E, L63F
	18A	S63A, S63B
	Prä	A11C, A13D
A18.2	04	E40A, E40B, E40C, E76A, E76B, E76C
	18A	S63A
	Prä	A11C, A13D
A18.3	06	G46A, G46B, G46C, G50Z, G71A, G71B
	18A	S63A, S63B
	Prä	A11C, A13D
A18.4	09	J08A, J08B, J08C, J61A, J61B, J61C, J68Z
	18A	S63A, S63B
	Prä	A11C, A13D
A18.5	02	C60Z
	15	MSPNG, SPNG
	18A	S63A, S63B
	Prä	A11C, A13D
A18.6	03	D66Z
	18A	S63A, S63B
	Prä	A11C, A13D
A18.7	10	K64A, K64B, K64C, K64D
	18A	S63A, S63B
	Prä	A11C, A13D
A18.8	04	E40A, E40B, E40C, E76A, E76B, E76C
	18A	S63A
	Prä	A11C, A13D
A19.0	04	E40A, E40B, E40C, E76A, E76B, E76C
	05	F62A
	06	G67A
	17	R60A, R60B, R60C, R60D, R60E, R60F, R61A, R61B, R61C, R61D, R61E, R61F, R62A, R62B, R63A, R63B, R63C, R63D, R63E
	18A	S63A
	Prä	A11C, A13D
A19.1	04	E40A, E40B, E40C, E76A, E76B, E76C
	05	F62A
	06	G67A
	17	R60A, R60B, R60C, R60D, R60E, R60F, R61A, R61B, R61C, R61D, R61E, R61F, R62A, R62B, R63A, R63B, R63C, R63D, R63E
	18A	S63A
	Prä	A11C, A13D

ICD	MDC	DRG
A19.2	04	E40A, E40B, E40C, E76A, E76B, E76C
	05	F62A
	06	G67A
	17	R60A, R60B, R60C, R60D, R60E, R60F, R61A, R61B, R61C, R61D, R61E, R61F, R62A, R62B, R63A, R63B, R63C, R63D, R63E
	18A	S63A
	Prä	A11C, A13D
A19.8	04	E40A, E40B, E40C, E76A, E76B, E76C
	05	F62A
	06	G67A
	17	R60A, R60B, R60C, R60D, R60E, R60F, R61A, R61B, R61C, R61D, R61E, R61F, R62A, R62B, R63A, R63B, R63C, R63D, R63E
	18A	S63A
	Prä	A11C, A13D
A19.9	04	E40A, E40B, E40C, E76A, E76B, E76C
	05	F62A
	06	G67A
	17	R60A, R60B, R60C, R60D, R60E, R60F, R61A, R61B, R61C, R61D, R61E, R61F, R62A, R62B, R63A, R63B, R63C, R63D, R63E
	18A	S63A
	Prä	A11C, A13D
A20.0	18B	T64A, T64B, T64C
	Prä	A11C, A13D
A20.1	18B	T64A, T64B, T64C
	Prä	A11C, A13D
A20.2	04	E40A, E40B, E40C, E62Z, E77A, E77B, E77C
	Prä	A11C, A13D
A20.3	01	B72A, B72B
	Prä	A11C, A13D
A20.7	05	F62A
	06	G67A
	17	R60A, R60B, R60C, R60D, R60E, R60F, R61A, R61B, R61C, R61D, R61E, R61F, R62A, R62B, R63A, R63B, R63C, R63D, R63E
	18B	T01B, T60A, T60B, T60C, T60D, T60E, T60F, T61A
	Prä	A11C, A13D
A20.8	18B	T64A, T64B, T64C
	Prä	A11C, A13D
A20.9	18B	T64A, T64B, T64C
	Prä	A11C, A13D
A21.0	18B	T64A, T64B, T64C
	Prä	A11C, A13D
A21.1	18B	T64A, T64B, T64C
	Prä	A11C, A13D
A21.2	04	E40A, E40B, E40C, E62Z, E77A, E77B, E77C
	Prä	A11C, A13D
A21.3	06	G46A, G46B, G46C, G50Z, G71A, G71B
	Prä	A11C, A13D

ICD	MDC	DRG
A21.7	05	F62A
	06	G67A
	17	R60A, R60B, R60C, R60D, R60E, R60F, R61A, R61B, R61C, R61D, R61E, R61F, R62A, R62B, R63A, R63B, R63C, R63D, R63E
	18B	T01B, T60A, T60B, T60C, T60D, T60E, T60F, T61A
	Prä	A11C, A13D
A21.8	18B	T64A, T64B, T64C
	Prä	A11C, A13D
A21.9	18B	T64A, T64B, T64C
	Prä	A11C, A13D
A22.0	09	J08A, J08B, J08C, J61A, J61B, J61C, J68Z
	Prä	A11C, A13D
A22.1	04	E40A, E40B, E40C, E62Z, E77A, E77B, E77C
	Prä	A11C, A13D
A22.2	06	G46A, G46B, G46C, G50Z, G71A, G71B
	Prä	A11C, A13D
A22.7	05	F62A
	06	G67A
	17	R60A, R60B, R60C, R60D, R60E, R60F, R61A, R61B, R61C, R61D, R61E, R61F, R62A, R62B, R63A, R63B, R63C, R63D, R63E
	18B	T01B, T60A, T60B, T60C, T60D, T60E, T60F, T61A
	Prä	A11C, A13D
A22.8	18B	T64A, T64B, T64C
	Prä	A11C, A13D
A22.9	18B	T64A, T64B, T64C
	Prä	A11C, A13D
A23.0	18B	T64A, T64B, T64C
	Prä	A11C, A13D
A23.1	18B	T64A, T64B, T64C
	Prä	A11C, A13D
A23.2	18B	T64A, T64B, T64C
	Prä	A11C, A13D
A23.3	18B	T64A, T64B, T64C
	Prä	A11C, A13D
A23.8	18B	T64A, T64B, T64C
	Prä	A11C, A13D
A23.9	18B	T64A, T64B, T64C
	Prä	A11C, A13D
A24.0	05	F62A
	06	G67A
	17	R60A, R60B, R60C, R60D, R60E, R60F, R61A, R61B, R61C, R61D, R61E, R61F, R62A, R62B, R63A, R63B, R63C, R63D, R63E
	18B	T01B, T60A, T60B, T60C, T60D, T60E, T60F, T61A
	Prä	A11C, A13D
A24.1	05	F62A
	06	G67A
	17	R60A, R60B, R60C, R60D, R60E, R60F, R61A, R61B, R61C, R61D, R61E, R61F, R62A, R62B, R63A, R63B, R63C, R63D, R63E
	18B	T01B, T60A, T60B, T60C, T60D, T60E, T60F, T61A
	Prä	A11C, A13D

ICD	MDC	DRG
A24.2	18B	T64A, T64B, T64C
	Prä	A11C, A13D
A24.3	18B	T64A, T64B, T64C
	Prä	A11C, A13D
A24.4	18B	T64A, T64B, T64C
	Prä	A11C, A13D
A25.0	18B	T64A, T64B, T64C
	Prä	A11C, A13D
A25.1	18B	T64A, T64B, T64C
	Prä	A11C, A13D
A25.9	18B	T64A, T64B, T64C
	Prä	A11C, A13D
A26.0	15	MSPNG, SPNG
	18B	T64A, T64B, T64C
	Prä	A11C, A13D
A26.7	05	F62A
	06	G67A
	15	MSPNG, SPNG
	17	R60A, R60B, R60C, R60D, R60E, R60F, R61A, R61B, R61C, R61D, R61E, R61F, R62A, R62B, R63A, R63B, R63C, R63D, R63E
	18B	T01B, T60A, T60B, T60C, T60D, T60E, T60F, T61A
	Prä	A11C, A13D
A26.8	15	MSPNG, SPNG
	18B	T64A, T64B, T64C
	Prä	A11C, A13D
A26.9	15	MSPNG, SPNG
	18B	T64A, T64B, T64C
	Prä	A11C, A13D
A27.0	05	F62A
	06	G67A
	15	MSPNG, SPNG
	17	R60A, R60B, R60C, R60D, R60E, R60F, R61A, R61B, R61C, R61D, R61E, R61F, R62A, R62B, R63A, R63B, R63C, R63D, R63E
	18B	T01B, T60A, T60B, T60C, T60D, T60E, T60F, T61A
	Prä	A11C, A13D
A27.8	01	B72A, B72B
	15	MSPNG, SPNG
	Prä	A11C, A13D
A27.9	15	MSPNG, SPNG
	18B	T64A, T64B, T64C
	Prä	A11C, A13D
A28.0	15	MSPNG, SPNG
	18B	T64A, T64B, T64C
	Prä	A11C, A13D
A28.1	15	MSPNG, SPNG
	16	Q60A, Q60B, Q60C
	Prä	A11C, A13D
A28.2	15	MSPNG, SPNG
	18B	T64A, T64B, T64C
	Prä	A11C, A13D
A28.8	15	MSPNG, SPNG
	18B	T64A, T64B, T64C
	Prä	A11C, A13D
A28.9	15	MSPNG, SPNG
	18B	T64A, T64B, T64C
	Prä	A11C, A13D
A30.0	18B	T64A, T64B, T64C
	Prä	A11C, A13D
A30.1	18B	T64A, T64B, T64C
	Prä	A11C, A13D

ICD	MDC	DRG
A30.2	18B	T64A, T64B, T64C
	Prä	A11C, A13D
A30.3	18B	T64A, T64B, T64C
	Prä	A11C, A13D
A30.4	18B	T64A, T64B, T64C
	Prä	A11C, A13D
A30.5	18B	T64A, T64B, T64C
	Prä	A11C, A13D
A30.8	18B	T64A, T64B, T64C
	Prä	A11C, A13D
A30.9	18B	T64A, T64B, T64C
	Prä	A11C, A13D
A31.0	04	E40A, E40B, E40C, E76A, E76B, E76C
	18A	S63A
	Prä	A11C, A13D
A31.1	09	J08A, J08B, J08C, J61A, J61B, J61C, J68Z
	18A	S63A, S63B
	Prä	A11C, A13D
A31.80	18A	S63A, S63B
	18B	T64A, T64B, T64C
	Prä	A11C, A13D
A31.88	18A	S63A, S63B
	18B	T64A, T64B, T64C
	Prä	A11C, A13D
A31.9	18A	S63A, S63B
	18B	T64A, T64B, T64C
	Prä	A11C, A13D
A32.0	15	MSPNG, SPNG
	18B	T64A, T64B, T64C
	Prä	A11C, A13D
A32.1	01	B72A, B72B
	15	MSPNG, SPNG
	Prä	A11C, A13D
A32.7	05	F62A
	06	G67A
	15	MSPNG, SPNG
	17	R60A, R60B, R60C, R60D, R60E, R60F, R61A, R61B, R61C, R61D, R61E, R61F, R62A, R62B, R63A, R63B, R63C, R63D, R63E
	18B	T01B, T60A, T60B, T60C, T60D, T60E, T60F, T61A
	Prä	A11C, A13D
A32.8	15	MSPNG, SPNG
	18B	T64A, T64B, T64C
	Prä	A11C, A13D
A32.9	15	MSPNG, SPNG
	18B	T64A, T64B, T64C
	Prä	A11C, A13D
A33	15	MSPNG, SPNG
	Prä	963Z, A11C, A13D
A34	14	O04Z, O61Z
	Prä	A11C, A13D
A35	15	MSPNG, SPNG
	18B	T64A, T64B, T64C
	Prä	A11C, A13D
A36.0	03	D66Z
	Prä	A11C, A13D
A36.1	03	D66Z
	Prä	A11C, A13D
A36.2	03	D66Z
	Prä	A11C, A13D
A36.3	09	J61A, J61B, J61C, J68Z
	Prä	A11C, A13D
A36.8	18B	T64A, T64B, T64C
	Prä	A11C, A13D
A36.9	18B	T64A, T64B, T64C
	Prä	A11C, A13D
A37.0	04	E40A, E40B, E40C, E70A, E70B
	15	MSPNG, SPNG
	Prä	A11C, A13D
A37.1	04	E40A, E40B, E40C, E70A, E70B
	15	MSPNG, SPNG
	Prä	A11C, A13D
A37.8	04	E40A, E40B, E40C, E70A, E70B
	15	MSPNG, SPNG
	Prä	A11C, A13D
A37.9	04	E40A, E40B, E40C, E70A, E70B
	15	MSPNG, SPNG
	Prä	A11C, A13D
A38	18B	T64A, T64B, T64C
	Prä	A11C, A13D
A39.0	01	B72A, B72B
	15	MSPNG, SPNG
	Prä	A11C, A13D
A39.1	05	F62A
	06	G67A
	15	MSPNG, SPNG
	17	R60A, R60B, R60C, R60D, R60E, R60F, R61A, R61B, R61C, R61D, R61E, R61F, R62A, R62B, R63A, R63B, R63C, R63D, R63E
	18B	T01B, T60A, T60B, T60C, T60D, T60E, T60F, T61A
	Prä	A11C, A13D
A39.2	05	F62A
	06	G67A
	15	MSPNG, SPNG
	17	R60A, R60B, R60C, R60D, R60E, R60F, R61A, R61B, R61C, R61D, R61E, R61F, R62A, R62B, R63A, R63B, R63C, R63D, R63E
	18B	T01B, T60A, T60B, T60C, T60D, T60E, T60F, T61A
	Prä	A11C, A13D
A39.3	05	F62A
	06	G67A
	15	MSPNG, SPNG
	17	R60A, R60B, R60C, R60D, R60E, R60F, R61A, R61B, R61C, R61D, R61E, R61F, R62A, R62B, R63A, R63B, R63C, R63D, R63E
	18B	T01B, T60A, T60B, T60C, T60D, T60E, T60F, T61A
	Prä	A11C, A13D
A39.4	05	F62A
	06	G67A
	15	MSPNG, SPNG
	17	R60A, R60B, R60C, R60D, R60E, R60F, R61A, R61B, R61C, R61D, R61E, R61F, R62A, R62B, R63A, R63B, R63C, R63D, R63E
	18B	T01B, T60A, T60B, T60C, T60D, T60E, T60F, T61A
	Prä	A11C, A13D
A39.5	05	F75A, F75B, F75C
	15	MSPNG, SPNG
	Prä	A11C, A13D
A39.8	05	F62A
	06	G67A
	17	R60A, R60B, R60C, R60D, R60E, R60F, R61A, R61B, R61C, R61D, R61E, R61F, R62A, R62B, R63A, R63B, R63C, R63D, R63E
	18B	T01B, T60A, T60B, T60C, T60D, T60E, T60F, T61A
	Prä	A11C, A13D
A39.9	05	F62A
	06	G67A
	17	R60A, R60B, R60C, R60D, R60E, R60F, R61A, R61B, R61C, R61D, R61E, R61F, R62A, R62B, R63A, R63B, R63C, R63D, R63E
	18B	T01B, T60A, T60B, T60C, T60D, T60E, T60F, T61A
	Prä	A11C, A13D
A40.0	05	F62A
	06	G67A
	15	MSPNG, SPNG
	17	R60A, R60B, R60C, R60D, R60E, R60F, R61A, R61B, R61C, R61D, R61E, R61F, R62A, R62B, R63A, R63B, R63C, R63D, R63E
	18A	S63A, S63B
	18B	T01B, T60A, T60B, T60C, T60D, T60E, T60F, T61A
	22	Y02A
	Prä	A11C, A13D
A40.1	05	F62A
	06	G67A
	15	MSPNG, SPNG
	17	R60A, R60B, R60C, R60D, R60E, R60F, R61A, R61B, R61C, R61D, R61E, R61F, R62A, R62B, R63A, R63B, R63C, R63D, R63E
	18A	S63A, S63B
	18B	T01B, T60A, T60B, T60C, T60D, T60E, T60F, T61A
	22	Y02A
	Prä	A11C, A13D
A40.2	05	F62A
	06	G67A
	15	MSPNG, SPNG
	17	R60A, R60B, R60C, R60D, R60E, R60F, R61A, R61B, R61C, R61D, R61E, R61F, R62A, R62B, R63A, R63B, R63C, R63D, R63E
	18A	S63A, S63B
	18B	T01B, T60A, T60B, T60C, T60D, T60E, T60F, T61A
	22	Y02A
	Prä	A11C, A13D

DIAG

ICD	MDC	DRG
A40.3	05	F62A
	06	G67A
	15	MSPNG, SPNG
	17	R60A, R60B, R60C, R60D, R60E, R60F, R61A, R61B, R61C, R61D, R61E, R61F, R62A, R62B, R63A, R63B, R63C, R63D, R63E
	18A	S63A, S63B
	18B	T01B, T60A, T60B, T60C, T60D, T60E, T60F, T61A
	22	Y02A
	Prä	A11C, A13D
A40.8	05	F62A
	06	G67A
	15	MSPNG, SPNG
	17	R60A, R60B, R60C, R60D, R60E, R60F, R61A, R61B, R61C, R61D, R61E, R61F, R62A, R62B, R63A, R63B, R63C, R63D, R63E
	18A	S63A, S63B
	18B	T01B, T60A, T60B, T60C, T60D, T60E, T60F, T61A
	22	Y02A
	Prä	A11C, A13D
A40.9	05	F62A
	06	G67A
	15	MSPNG, SPNG
	17	R60A, R60B, R60C, R60D, R60E, R60F, R61A, R61B, R61C, R61D, R61E, R61F, R62A, R62B, R63A, R63B, R63C, R63D, R63E
	18A	S63A, S63B
	18B	T01B, T60A, T60B, T60C, T60D, T60E, T60F, T61A
	22	Y02A
	Prä	A11C, A13D
A41.0	05	F62A
	06	G67A
	15	MSPNG, SPNG
	17	R60A, R60B, R60C, R60D, R60E, R60F, R61A, R61B, R61C, R61D, R61E, R61F, R62A, R62B, R63A, R63B, R63C, R63D, R63E
	18A	S63A, S63B
	18B	T01B, T60A, T60B, T60C, T60D, T60E, T60F, T61A
	22	Y02A
	Prä	A11C, A13D
A41.1	05	F62A
	06	G67A
	15	MSPNG, SPNG
	17	R60A, R60B, R60C, R60D, R60E, R60F, R61A, R61B, R61C, R61D, R61E, R61F, R62A, R62B, R63A, R63B, R63C, R63D, R63E
	18A	S63A, S63B
	18B	T01B, T60A, T60B, T60C, T60D, T60E, T60F, T61A
	22	Y02A
	Prä	A11C, A13D
A41.2	05	F62A
	06	G67A
	15	MSPNG, SPNG
	17	R60A, R60B, R60C, R60D, R60E, R60F, R61A, R61B, R61C, R61D, R61E, R61F, R62A, R62B, R63A, R63B, R63C, R63D, R63E
	18A	S63A, S63B
	18B	T01B, T60A, T60B, T60C, T60D, T60E, T60F, T61A
	22	Y02A
	Prä	A11C, A13D
A41.3	05	F62A
	06	G67A
	15	MSPNG, SPNG
	17	R60A, R60B, R60C, R60D, R60E, R60F, R61A, R61B, R61C, R61D, R61E, R61F, R62A, R62B, R63A, R63B, R63C, R63D, R63E
	18A	S63A, S63B
	18B	T01B, T60A, T60B, T60C, T60D, T60E, T60F, T61A
	22	Y02A
	Prä	A11C, A13D
A41.4	05	F62A
	06	G67A
	15	MSPNG, SPNG
	17	R60A, R60B, R60C, R60D, R60E, R60F, R61A, R61B, R61C, R61D, R61E, R61F, R62A, R62B, R63A, R63B, R63C, R63D, R63E
	18A	S63A, S63B
	18B	T01B, T60A, T60B, T60C, T60D, T60E, T60F, T61A
	22	Y02A
	Prä	A11C, A13D
A41.51	05	F62A
	06	G67A
	15	MSPNG, SPNG
	17	R60A, R60B, R60C, R60D, R60E, R60F, R61A, R61B, R61C, R61D, R61E, R61F, R62A, R62B, R63A, R63B, R63C, R63D, R63E
	18A	S63A, S63B
	18B	T01B, T60A, T60B, T60C, T60D, T60E, T60F, T61A
	22	Y02A
	Prä	A11C, A13D
A41.52	05	F62A
	06	G67A
	15	MSPNG, SPNG
	17	R60A, R60B, R60C, R60D, R60E, R60F, R61A, R61B, R61C, R61D, R61E, R61F, R62A, R62B, R63A, R63B, R63C, R63D, R63E
	18A	S63A, S63B
	18B	T01B, T60A, T60B, T60C, T60D, T60E, T60F, T61A
	22	Y02A
	Prä	A11C, A13D
A41.58	05	F62A
	06	G67A
	15	MSPNG, SPNG
	17	R60A, R60B, R60C, R60D, R60E, R60F, R61A, R61B, R61C, R61D, R61E, R61F, R62A, R62B, R63A, R63B, R63C, R63D, R63E
	18A	S63A, S63B
	18B	T01B, T60A, T60B, T60C, T60D, T60E, T60F, T61A
	22	Y02A
	Prä	A11C, A13D
A41.8	05	F62A
	06	G67A
	15	MSPNG, SPNG
	17	R60A, R60B, R60C, R60D, R60E, R60F, R61A, R61B, R61C, R61D, R61E, R61F, R62A, R62B, R63A, R63B, R63C, R63D, R63E
	18A	S63A, S63B
	18B	T01B, T60A, T60B, T60C, T60D, T60E, T60F, T61A
	22	Y02A
	Prä	A11C, A13D
A41.9	05	F62A
	06	G67A
	15	P65C, P66C, P67B, P67C
	17	R60A, R60B, R60C, R60D, R60E, R60F, R61A, R61B, R61C, R61D, R61E, R61F, R62A, R62B, R63A, R63B, R63C, R63D, R63E
	18A	S63A, S63B
	18B	T01B, T60A, T60B, T60C, T60D, T60E, T60F, T61A
	22	Y02A
	Prä	A11C, A13D
A42.0	04	E40A, E40B, E40C, E62Z, E77A, E77B, E77C
	Prä	A11C, A13D
A42.1	06	G46A, G46B, G46C, G50Z, G71A, G71B
	Prä	A11C, A13D
A42.2	09	J08A, J08B, J08C, J61A, J61B, J61C, J68Z
	Prä	A11C, A13D
A42.7	05	F62A
	06	G67A
	17	R60A, R60B, R60C, R60D, R60E, R60F, R61A, R61B, R61C, R61D, R61E, R61F, R62A, R62B, R63A, R63B, R63C, R63D, R63E
	18B	T01B, T60A, T60B, T60C, T60D, T60E, T60F, T61A
	Prä	A11C, A13D
A42.8	18B	T64A, T64B, T64C
	Prä	A11C, A13D
A42.9	18B	T64A, T64B, T64C
	Prä	A11C, A13D
A43.0	04	E40A, E40B, E40C, E76A, E76B, E76C
	18A	S63A, S63B
	Prä	A11C, A13D
A43.1	09	J08A, J08B, J08C, J61A, J61B, J61C, J68Z
	18A	S63A, S63B
	Prä	A11C, A13D

DIAG

ICD	MDC	DRG
A43.8	18A	S63A, S63B
	18B	T64A, T64B, T64C
	Prä	A11C, A13D
A43.9	18A	S63A, S63B
	18B	T64A, T64B, T64C
	Prä	A11C, A13D
A44.0	05	F62A
	06	G67A
	17	R60A, R60B, R60C, R60D, R60E, R60F, R61A, R61B, R61C, R61D, R61E, R61F, R62A, R62B, R63A, R63B, R63C, R63D, R63E
	18B	T01B, T60A, T60B, T60C, T60D, T60E, T60F, T61A
	Prä	A11C, A13D
A44.1	18B	T64A, T64B, T64C
	Prä	A11C, A13D
A44.8	18B	T64A, T64B, T64C
	Prä	A11C, A13D
A44.9	18B	T64A, T64B, T64C
	Prä	A11C, A13D
A46	09	J11A, J64A, J64B
	15	MSPNG, SPNG
	Prä	A11C, A13D
A48.0	05	F62A
	06	G67A
	15	MSPNG, SPNG
	17	R60A, R60B, R60C, R60D, R60E, R60F, R61A, R61B, R61C, R61D, R61E, R61F, R62A, R62B, R63A, R63B, R63C, R63D, R63E
	18B	T01B, T60A, T60B, T60C, T60D, T60E, T60F, T61A
	Prä	A11C, A13D
A48.1	04	E40A, E40B, E40C, E62Z, E77A, E77B, E77C
	15	MSPNG, SPNG
	18A	S63A, S63B
	22	Y02A, Y02B
	Prä	A11C, A13D
A48.2	04	E40A, E40B, E40C, E62Z, E77A, E77B, E77C, E77D, E77E
	15	MSPNG, SPNG
	18A	S63A, S63B
	22	Y02A, Y02B
	Prä	A11C, A13D
A48.3	05	F62A
	06	G67A
	17	R60A, R60B, R60C, R60D, R60E, R60F, R61A, R61B, R61C, R61D, R61E, R61F, R62A, R62B, R63A, R63B, R63C, R63D, R63E
	18B	T01B, T60A, T60B, T60C, T60D, T60E, T60F, T61A
	Prä	A11C, A13D
A48.4	18B	T64A, T64B, T64C
	Prä	A11C, A13D
A48.8	18B	T64A, T64B, T64C
A49.0	18B	T64A, T64B, T64C
A49.1	15	P65C, P66C, P67B, P67C
	18B	T64A, T64B, T64C
A49.2	18B	T64A, T64B, T64C
A49.3	18B	T64A, T64B, T64C
A49.8	18B	T64A, T64B, T64C
A49.9	18B	T64A, T64B, T64C

ICD	MDC	DRG
A50.0	15	MSPNG, SPNG
	18B	T64A, T64B, T64C
A50.1	15	MSPNG, SPNG
	18B	T64A, T64B, T64C
A50.2	15	MSPNG, SPNG
	18B	T64A, T64B, T64C
A50.3	02	C60Z
	15	MSPNG, SPNG
A50.4	01	B72A, B72B
	15	MSPNG, SPNG
A50.5	18B	T64A, T64B, T64C
A50.6	18B	T64A, T64B, T64C
A50.7	18B	T64A, T64B, T64C
A50.9	18B	T64A, T64B, T64C
A51.0	12	M62Z
	13	N61Z
	18A	S63A, S63B
A51.1	06	G46A, G46B, G46C, G50Z, G71A, G71B
	18A	S63A, S63B
A51.2	18A	S63A, S63B
	18B	T64A, T64B, T64C
A51.3	09	J61A, J61B, J61C, J68Z
	18A	S63A, S63B
A51.4	18A	S63A, S63B
	18B	T64A, T64B, T64C
A51.5	18A	S63A, S63B
	18B	T64A, T64B, T64C
A51.9	18A	S63A, S63B
	18B	T64A, T64B, T64C
A52.0	05	F75A, F75B, F75C
	18A	S63A, S63B
A52.1	01	B72A, B72B
	18A	S63A, S63B
A52.2	01	B72A, B72B
	18A	S63A, S63B
A52.3	01	B72A, B72B
	18A	S63A, S63B
A52.7	18A	S63A, S63B
	18B	T64A, T64B, T64C
A52.8	18A	S63A, S63B
	18B	T64A, T64B, T64C
A52.9	18A	S63A, S63B
	18B	T64A, T64B, T64C
A53.0	18A	S63A, S63B
	18B	T64A, T64B, T64C
A53.9	18A	S63A, S63B
	18B	T64A, T64B, T64C
A54.0	12	M62Z
	13	N61Z
A54.1	12	M62Z
	13	N61Z
A54.2	12	M62Z
	13	N61Z
A54.3	02	C60Z
A54.4	08	I08A, I08B, I13A, I76A, I76B
A54.5	03	D62Z, D63Z
A54.6	06	G46A, G46B, G46C, G50Z, G71A, G71B
A54.8	18B	T64A, T64B, T64C
A54.9	18B	T64A, T64B, T64C
A55	12	M62Z
	13	N61Z
A56.0	12	M62Z
	13	N61Z
A56.1	12	M62Z
	13	N61Z
A56.2	12	M62Z
	13	N61Z

ICD	MDC	DRG
A56.3	06	G46A, G46B, G46C, G50Z, G71A, G71B
A56.4	03	D62Z, D63Z
A56.8	12	M62Z
	13	N61Z
A57	12	M62Z
	13	N61Z
A58	12	M62Z
	13	N61Z
A59.0	12	M62Z
	13	N61Z
A59.8	18B	T64A, T64B, T64C
A59.9	18B	T64A, T64B, T64C
A60.0	12	M62Z
	13	N61Z
	18A	S63A, S63B
A60.1	12	M62Z
	13	N61Z
	18A	S63A, S63B
A60.9	12	M62Z
	13	N61Z
	18A	S63A, S63B
A63.0	Prä	961Z
A63.8	12	M62Z
	13	N61Z
A64	12	M62Z
	13	N61Z
A65	18B	T64A, T64B, T64C
A66.0	09	J67A, J67B, J68Z
A66.1	09	J67A, J67B, J68Z
A66.2	09	J61A, J61B, J61C, J68Z
A66.3	09	J61A, J61B, J61C, J68Z
A66.4	09	J61A, J61B, J61C, J68Z
A66.5	03	D66Z
A66.6	08	I08A, I08B, I13A, I76A, I76B
A66.7	18B	T64A, T64B, T64C
A66.8	18B	T64A, T64B, T64C
A66.9	18B	T64A, T64B, T64C
A67.0	09	J67A, J67B, J68Z
A67.1	09	J67A, J67B, J68Z
A67.2	18B	T64A, T64B, T64C
A67.3	09	J67A, J67B, J68Z
A67.9	18B	T64A, T64B, T64C
A68.0	18B	T64A, T64B, T64C
A68.1	18B	T64A, T64B, T64C
A68.9	18B	T64A, T64B, T64C
A69.0	03	D62Z, D63Z
A69.1	03	D62Z, D63Z
A69.2	18B	T64A, T64B
A69.8	18B	T64A, T64B, T64C
A69.9	18B	T64A, T64B, T64C
A70	04	E40A, E40B, E40C, E62Z, E77A, E77B, E77C, E77D, E77E
A71.0	02	C60Z
A71.1	02	C60Z
	15	MSPNG, SPNG
A71.9	02	C60Z
A74.0	02	C63Z
	18A	S63A, S63B
A74.8	15	MSPNG, SPNG
	18A	S63A, S63B
	18B	T63A, T63B, T63C
A74.9	18A	S63A, S63B
	18B	T63A, T63B, T63C
A75.0	18B	T64A, T64B, T64C
	Prä	A11C, A13D
A75.1	18B	T64A, T64B, T64C
	Prä	A11C, A13D

DIAG

ICD	MDC	DRG
A75.2	18B	T64A, T64B, T64C
	Prä	A11C, A13D
A75.3	18B	T64A, T64B, T64C
	Prä	A11C, A13D
A75.9	18B	T64A, T64B, T64C
	Prä	A11C, A13D
A77.0	18B	T64A, T64B, T64C
	Prä	A11C, A13D
A77.1	18B	T64A, T64B, T64C
	Prä	A11C, A13D
A77.2	18B	T64A, T64B, T64C
	Prä	A11C, A13D
A77.3	18B	T64A, T64B, T64C
	Prä	A11C, A13D
A77.8	18B	T64A, T64B, T64C
	Prä	A11C, A13D
A77.9	18B	T64A, T64B, T64C
	Prä	A11C, A13D
A78	05	F62A
	06	G67A
	17	R60A, R60B, R60C, R60D, R60E, R60F, R61A, R61B, R61C, R61D, R61E, R61F, R62A, R62B, R63A, R63B, R63C, R63D, R63E
	18B	T01B, T60A, T60B, T60C, T60D, T60E, T60F, T61A
	Prä	A11C, A13D
A79.0	18B	T64A, T64B, T64C
	Prä	A11C, A13D
A79.1	18B	T64A, T64B, T64C
	Prä	A11C, A13D
A79.8	18B	T64A, T64B, T64C
	Prä	A11C, A13D
A79.9	18B	T64A, T64B, T64C
	Prä	A11C, A13D
A80.0	01	B72A, B72B
	Prä	A11C, A13D
A80.1	01	B72A, B72B
	Prä	A11C, A13D
A80.2	01	B72A, B72B
	Prä	A11C, A13D
A80.3	01	B72A, B72B
	Prä	A11C, A13D
A80.4	18B	T63A, T63B, T63C
	Prä	A11C, A13D
A80.9	01	B72A, B72B
	Prä	A11C, A13D
A81.0	01	B17A, B85A, B85B, B85C
	Prä	A11C, A13D
A81.1	01	B17A, B85A, B85B, B85C
	15	MSPNG, SPNG
	Prä	A11C, A13D
A81.2	01	B85A, B85B, B85C, B85D
	18A	S63A, S63B
	Prä	A11C, A13D
A81.8	01	B85A, B85B, B85C, B85D
	18A	S65A, S65B
	Prä	A11C, A13D
A81.9	01	B85A, B85B, B85C, B85D
	18A	S65A, S65B
	Prä	A11C, A13D
A82.0	01	B72A, B72B
	Prä	A11C, A13D
A82.1	01	B72A, B72B
	Prä	A11C, A13D
A82.9	01	B72A, B72B
	Prä	A11C, A13D
A83.0	01	B72A, B72B
	Prä	A11C, A13D
A83.1	01	B72A, B72B
	Prä	A11C, A13D
A83.2	01	B72A, B72B
	Prä	A11C, A13D
A83.3	01	B72A, B72B
	Prä	A11C, A13D
A83.4	01	B72A, B72B
	Prä	A11C, A13D
A83.5	01	B72A, B72B
	Prä	A11C, A13D
A83.6	01	B72A, B72B
	Prä	A11C, A13D
A83.8	01	B72A, B72B
	Prä	A11C, A13D
A83.9	01	B72A, B72B
	Prä	A11C, A13D
A84.0	01	B72A, B72B
	Prä	A11C, A13D
A84.1	01	B72A, B72B
	Prä	A11C, A13D
A84.8	01	B72A, B72B
	Prä	A11C, A13D
A84.9	01	B72A, B72B
	Prä	A11C, A13D
A85.0	01	B72A, B72B
	18A	S65A, S65B
	Prä	A11C, A13D
A85.1	01	B72A, B72B
	18A	S65A, S65B
	Prä	A11C, A13D
A85.2	01	B72A, B72B
	Prä	A11C, A13D
A85.8	01	B72A, B72B
	18A	S65A, S65B
	Prä	A11C, A13D
A86	01	B72A, B72B
	15	MSPNG, SPNG
	18A	S65A, S65B
	Prä	A11C, A13D
A87.0	01	B73Z
	15	MSPNG, SPNG
	18A	S63A, S63B
	Prä	A11C, A13D
A87.1	01	B73Z
	18A	S63A, S63B
	Prä	A11C, A13D
A87.2	01	B73Z
	Prä	A11C, A13D
A87.8	01	B73Z
	18A	S63A, S63B
	Prä	A11C, A13D
A87.9	01	B73Z
	18A	S63A, S63B
	Prä	A11C, A13D
A88.0	01	B72A, B72B
	Prä	A11C, A13D
A88.1	01	B81A, B81B
	Prä	A11C, A13D
A88.8	01	B72A, B72B
	18A	S65A, S65B
	Prä	A11C, A13D
A89	01	B72A, B72B
	15	MSPNG, SPNG
	18A	S65A, S65B
	Prä	A11C, A13D
A90	18B	T63A, T63B, T63C
	Prä	A11C, A13D
A91	18B	T63A, T63B, T63C
	Prä	A11C, A13D
A92.0	18B	T63A, T63B, T63C
	Prä	A11C, A13D
A92.1	18B	T63A, T63B, T63C
	Prä	A11C, A13D
A92.2	01	B72A, B72B
	Prä	A11C, A13D
A92.3	18B	T63A, T63B, T63C
	Prä	A11C, A13D
A92.4	18B	T63A, T63B, T63C
	Prä	A11C, A13D
A92.8	18B	T63A, T63B, T63C
	Prä	A11C, A13D
A92.9	18B	T63A, T63B, T63C
	Prä	A11C, A13D
A93.0	18B	T63A, T63B, T63C
	Prä	A11C, A13D
A93.1	18B	T63A, T63B, T63C
	Prä	A11C, A13D
A93.2	18B	T63A, T63B, T63C
	Prä	A11C, A13D
A93.8	18B	T63A, T63B, T63C
	Prä	A11C, A13D
A94	18B	T63A, T63B, T63C
	Prä	A11C, A13D
A95.0	18B	T63A, T63B, T63C
	Prä	A11C, A13D
A95.1	18B	T63A, T63B, T63C
	Prä	A11C, A13D
A95.9	18B	T63A, T63B, T63C
	Prä	A11C, A13D
A96.0	15	MSPNG, SPNG
	18B	T63A, T63B, T63C
	Prä	A11C, A13D
A96.1	15	MSPNG, SPNG
	18B	T63A, T63B, T63C
	Prä	A11C, A13D
A96.2	15	MSPNG, SPNG
	18B	T63A, T63B, T63C
	Prä	A11C, A13D
A96.8	15	MSPNG, SPNG
	18B	T63A, T63B, T63C
	Prä	A11C, A13D
A96.9	15	MSPNG, SPNG
	18B	T63A, T63B, T63C
	Prä	A11C, A13D
A98.0	18B	T63A, T63B, T63C
	Prä	A11C, A13D
A98.1	18B	T63A, T63B, T63C
	Prä	A11C, A13D
A98.2	18B	T63A, T63B, T63C
	Prä	A11C, A13D
A98.3	15	MSPNG, SPNG
	18B	T63A, T63B, T63C
	Prä	A11C, A13D
A98.4	18B	T63A, T63B, T63C
	Prä	A11C, A13D
A98.5	11	L63A, L63B, L63C, L63D, L63E, L63F
	15	MSPNG, SPNG
	Prä	A11C, A13D
A98.8	18B	T63A, T63B, T63C
	Prä	A11C, A13D
A99	18B	T63A, T63B, T63C
	Prä	A11C, A13D
B00.0	09	J61A, J61B, J61C, J68Z
	15	MSPNG, SPNG
	18A	S63A, S63B

ICD	MDC	DRG
B00.1	15	MSPNG, SPNG
	18A	S63A, S63B
	18B	T63A, T63B, T63C
B00.2	03	D40Z, D67Z
	15	MSPNG, SPNG
	18A	S63A, S63B
B00.3	01	B73Z
	15	MSPNG, SPNG
	18A	S63A, S63B
	Prä	A11C, A13D
B00.4	01	B72A, B72B
	15	MSPNG, SPNG
	18A	S63A, S63B
	Prä	A11C, A13D
B00.5	02	C60Z
	15	MSPNG, SPNG
	18A	S63A, S63B
B00.7	05	F62A
	06	G67A
	15	MSPNG, SPNG
	17	R60A, R60B, R60C, R60D, R60E, R60F, R61A, R61B, R61C, R61D, R61E, R61F, R62A, R62B, R63A, R63B, R63C, R63D, R63E
	18A	S63A, S63B
	18B	T01B, T60A, T60B, T60C, T60D, T60E, T60F, T61A
B00.8	15	MSPNG, SPNG
	18A	S63A, S63B
	18B	T63A, T63B, T63C
B00.9	09	J61A, J61B, J61C, J68Z
	15	MSPNG, SPNG
	18A	S63A, S63B
B01.0	01	B73Z
	15	MSPNG, SPNG
	Prä	A11C, A13D
B01.1	01	B72A, B72B
	15	MSPNG, SPNG
	Prä	A11C, A13D
B01.2	04	E40A, E40B, E40C, E62Z, E77A, E77B, E77C, E77D, E77E
	15	MSPNG, SPNG
	Prä	A11C, A13D
B01.8	15	MSPNG, SPNG
	18B	T63A, T63B, T63C
B01.9	15	MSPNG, SPNG
	18B	T63A, T63B, T63C
B02.0	01	B72A, B72B
	15	MSPNG, SPNG
	18A	S63A, S63B
	Prä	A11C, A13D
B02.1	01	B73Z
	15	MSPNG, SPNG
	18A	S63A, S63B
	Prä	A11C, A13D
B02.2	01	B72A, B72B
	15	MSPNG, SPNG
	18A	S63A, S63B
B02.3	02	C60Z
	15	MSPNG, SPNG
	18A	S63A, S63B
B02.7	15	MSPNG, SPNG
	18A	S63A, S63B
	18B	T63A, T63B, T63C
B02.8	15	MSPNG, SPNG
	18A	S63A, S63B
	18B	T63A, T63B, T63C
B02.9	09	J61A, J61B, J61C, J68Z
	15	MSPNG, SPNG
	18A	S63A, S63B
B03	18B	T63A, T63B, T63C
B04	18B	T63A, T63B, T63C
B05.0	01	B72A, B72B
	15	MSPNG, SPNG
	18A	S63A, S63B
	Prä	A11C, A13D
B05.1	01	B73Z
	15	MSPNG, SPNG
	18A	S63A, S63B
	Prä	A11C, A13D
B05.2	04	E40A, E40B, E40C, E62Z, E77A, E77B, E77C, E77D, E77E
	15	MSPNG, SPNG
	18A	S63A, S63B
B05.3	03	D62Z, D63Z
	15	MSPNG, SPNG
	18A	S63A, S63B
B05.4	15	MSPNG, SPNG
	18A	S63A, S63B
	18B	T63A, T63B, T63C
B05.8	15	MSPNG, SPNG
	18A	S63A, S63B
	18B	T63A, T63B, T63C
B05.9	18A	S63A, S63B
	18B	T63A, T63B, T63C
B06.0	01	B72A, B72B
	15	MSPNG, SPNG
B06.8	15	MSPNG, SPNG
	18B	T63A, T63B, T63C
B06.9	18B	T63A, T63B, T63C
B07	09	J67A, J67B, J68Z
B08.0	18B	T63A, T63B, T63C
B08.1	09	J67A, J67B, J68Z
B08.2	18B	T63A, T63B, T63C
B08.3	18B	T63A, T63B, T63C
B08.4	18B	T63A, T63B, T63C
B08.5	03	D62Z, D63Z
	15	MSPNG, SPNG
B08.8	18B	T63A, T63B, T63C
B09	15	P65C, P66C, P67B, P67C
	18B	T63A, T63B, T63C
B15.0	07	H63A, H63B, H63C
	15	MSPNG, SPNG
	Prä	A11C, A13D
B15.9	07	H63A, H63B, H63C
	15	MSPNG, SPNG
B16.0	07	H63A, H63B, H63C
	15	MSPNG, SPNG
	Prä	A11C, A13D
B16.1	07	H63A, H63B, H63C
	15	MSPNG, SPNG
B16.2	07	H63A, H63B, H63C
	15	MSPNG, SPNG
	Prä	A11C, A13D
B16.9	07	H63A, H63B, H63C
	15	MSPNG, SPNG
B17.0	07	H63A, H63B, H63C
	15	MSPNG, SPNG
	Prä	A11C, A13D
B17.1	07	H63A, H63B, H63C
	15	MSPNG, SPNG
	18A	S63A, S63B
	Prä	A11C, A13D
B17.2	07	H63A, H63B, H63C
	15	MSPNG, SPNG
	Prä	A11C, A13D
B17.8	07	H63A, H63B, H63C
	15	MSPNG, SPNG
B18.0	07	H63A, H63B, H63C
	15	MSPNG, SPNG
B18.1	07	H63A, H63B, H63C
	15	MSPNG, SPNG
B18.2	07	H63A, H63B, H63C
	15	MSPNG, SPNG
	Prä	A11C, A13D
B18.8	07	H63A, H63B, H63C
	15	MSPNG, SPNG
B18.9	07	H63A, H63B, H63C
	15	MSPNG, SPNG
B19.0	07	H63A, H63B, H63C
	15	MSPNG, SPNG
B19.9	07	H63A, H63B, H63C
	15	MSPNG, SPNG
B20	14	O01C, O01D
	15	MSPNG, SPNG
	18A	S63A, S63B
	20	V60A, V60B
	Prä	A11C, A13D
B21	14	O01C, O01D
	15	MSPNG, SPNG
	18A	S62Z
	20	V60A, V60B
	Prä	A11C, A13D
B22	14	O01C, O01D
	15	MSPNG, SPNG
	18A	S64Z
	20	V60A, V60B
	Prä	A11C, A13D
B23.0	14	O01C, O01D
	15	MSPNG, SPNG
	18A	S64Z
	20	V60A, V60B
	Prä	961Z, A11C, A13D
B23.8	14	O01C, O01D
	15	MSPNG, SPNG
	18A	S64Z
	20	V60A, V60B
	Prä	A11C, A13D
B24	14	O01C, O01D
	15	MSPNG, SPNG
	18A	S64Z
	20	V60A, V60B
	Prä	A11C, A13D
B25.0	04	E40A, E40B, E40C, E62Z, E77A, E77B, E77C
	15	MSPNG, SPNG
	18A	S63A, S63B
	Prä	A11C, A13D
B25.1	15	MSPNG, SPNG
	18A	S63A, S63B
	18B	T63A, T63B
	Prä	A11C, A13D
B25.2	15	MSPNG, SPNG
	18A	S63A, S63B
	18B	T63A, T63B
	Prä	A11C, A13D
B25.80	15	MSPNG, SPNG
	18A	S63A, S63B
	18B	T63A, T63B
B25.88	15	MSPNG, SPNG
	18A	S63A, S63B
	18B	T63A, T63B

DIAG

ICD	MDC	DRG
B25.9	15	MSPNG, SPNG
	18A	S63A, S63B
	18B	T63A, T63B
B26.0	12	M62Z
	15	MSPNG, SPNG
B26.1	01	B73Z
	15	MSPNG, SPNG
	Prä	A11C, A13D
B26.2	01	B72A, B72B
	15	MSPNG, SPNG
	Prä	A11C, A13D
B26.3	07	H62A, H62B
	15	MSPNG, SPNG
B26.8	15	MSPNG, SPNG
	18B	T63A, T63B, T63C
B26.9	18B	T63A, T63B, T63C
B27.0	15	MSPNG, SPNG
	18B	T63A, T63B, T63C
B27.1	15	MSPNG, SPNG
	18B	T63A, T63B, T63C
B27.8	15	MSPNG, SPNG
	18B	T63A, T63B, T63C
B27.9	15	MSPNG, SPNG
	18B	T63A, T63B, T63C
B30.0	02	C63Z
B30.1	02	C63Z
	15	MSPNG, SPNG
B30.2	02	C63Z
B30.3	02	C63Z
	15	MSPNG, SPNG
B30.8	02	C63Z
B30.9	02	C63Z
B33.0	04	E40A, E40B, E40C, E62Z, E77A, E77B, E77C, E77D, E77E
B33.1	18B	T63A, T63B, T63C
B33.2	05	F75A, F75B, F75C
	15	MSPNG, SPNG
	Prä	A11C, A13D
B33.3	18B	T63A, T63B, T63C
B33.4	18B	T63A, T63B, T63C
	Prä	A11C, A13D
B33.8	18B	T63A, T63B, T63C
B34.0	15	MSPNG, SPNG
	18B	T63A, T63B, T63C
B34.1	18B	T63A, T63B, T63C
B34.2	18B	T63A, T63B, T63C
B34.3	18B	T63A, T63B, T63C
B34.4	18A	S63A, S63B
	18B	T63A, T63B, T63C
B34.8	18B	T63A, T63B, T63C
B34.9	18A	S63A, S63B
	18B	T63A, T63B, T63C
B35.0	09	J67A, J67B, J68Z
	18A	S63A, S63B
B35.1	09	J67A, J67B, J68Z
	18A	S63A, S63B
B35.2	09	J67A, J67B, J68Z
	18A	S63A, S63B
B35.3	09	J02A, J02B, J03A, J03B, J04A, J04B, J67A, J67B, J68Z
	18A	S63A, S63B
B35.4	09	J67A, J67B, J68Z
	18A	S63A, S63B
B35.5	09	J67A, J67B, J68Z
	18A	S63A, S63B
B35.6	09	J67A, J67B, J68Z
	18A	S63A, S63B
B35.8	09	J67A, J67B, J68Z
	18A	S63A, S63B
B35.9	09	J67A, J67B, J68Z
	18A	S63A, S63B
B36.0	09	J67A, J67B, J68Z
	18A	S63A, S63B
B36.1	09	J67A, J67B, J68Z
	18A	S63A, S63B
B36.2	09	J67A, J67B, J68Z
	18A	S63A, S63B
B36.3	09	J67A, J67B, J68Z
	18A	S63A, S63B
B36.8	09	J67A, J67B, J68Z
	18A	S63A, S63B
B36.9	09	J67A, J67B, J68Z
	18A	S63A, S63B
B37.0	03	D40Z, D67Z
	18A	S63A, S63B
B37.1	04	E40A, E40B, E40C, E62Z, E77A, E77B, E77C
	15	MSPNG, SPNG
	18A	S63A, S63B
	Prä	A11C, A13D
B37.2	09	J67A, J67B, J68Z
	15	MSPNG, SPNG
	18A	S63A, S63B
B37.3	13	N61Z
B37.4	12	M62Z
	13	N61Z
	15	MSPNG, SPNG
B37.5	01	B72A, B72B
	15	MSPNG, SPNG
	18A	S63A, S63B
	Prä	A11C, A13D
B37.6	05	F15Z, F61A, F61B
	15	MSPNG, SPNG
	18A	S63A, S63B
	Prä	A11C, A13D
B37.7	05	F62A
	06	G67A
	17	R60A, R60B, R60C, R60D, R60E, R60F, R61A, R61B, R61C, R61D, R61E, R61F, R62A, R62B, R63A, R63B, R63C, R63D, R63E
	18A	S63A, S63B
	18B	T01B, T60A, T60B, T60C, T60D, T60E, T60F, T61A
	Prä	A11C, A13D
B37.81	06	G46A, G46B, G46C, G50Z, G67A, G67B, G67C
	15	MSPNG, SPNG
	18A	S63A, S63B
B37.88	18A	S63A, S63B
	18B	T64A, T64B, T64C
B37.9	18A	S63A, S63B
	18B	T64A, T64B, T64C
B38.0	04	E40A, E40B, E40C, E62Z, E77A, E77B, E77C, E77D, E77E
	15	MSPNG, SPNG
	18A	S63A, S63B
	Prä	A11C, A13D
B38.1	04	E40A, E40B, E40C, E62Z, E77A, E77B, E77C, E77D, E77E
	15	MSPNG, SPNG
	18A	S63A, S63B
	Prä	A11C, A13D
B38.2	04	E40A, E40B, E40C, E62Z, E77A, E77B, E77C, E77D, E77E
	15	MSPNG, SPNG
	18A	S63A, S63B
	Prä	A11C, A13D
B38.3	09	J61A, J61B, J61C, J68Z
	15	MSPNG, SPNG
	18A	S63A, S63B
B38.4	01	B72A, B72B
	15	MSPNG, SPNG
	18A	S63A, S63B
	Prä	A11C, A13D
B38.7	05	F62A
	06	G67A
	15	MSPNG, SPNG
	17	R60A, R60B, R60C, R60D, R60E, R60F, R61A, R61B, R61C, R61D, R61E, R61F, R62A, R62B, R63A, R63B, R63C, R63D, R63E
	18A	S63A, S63B
	18B	T01B, T60A, T60B, T60C, T60D, T60E, T60F, T61A
	Prä	A11C, A13D
B38.8	15	MSPNG, SPNG
	18A	S63A, S63B
	18B	T64A, T64B, T64C
B38.9	18A	S63A, S63B
	18B	T64A, T64B, T64C
B39.0	04	E40A, E40B, E40C, E74Z
	15	MSPNG, SPNG
	18A	S63A, S63B
	Prä	A11C, A13D
B39.1	04	E40A, E40B, E40C, E74Z
	15	MSPNG, SPNG
	18A	S63A, S63B
	Prä	A11C, A13D
B39.2	04	E40A, E40B, E40C, E74Z
	15	MSPNG, SPNG
	18A	S63A, S63B
	Prä	A11C, A13D
B39.3	05	F62A
	06	G67A
	17	R60A, R60B, R60C, R60D, R60E, R60F, R61A, R61B, R61C, R61D, R61E, R61F, R62A, R62B, R63A, R63B, R63C, R63D, R63E
	18A	S63A, S63B
	18B	T01B, T60A, T60B, T60C, T60D, T60E, T60F, T61A
	Prä	A11C, A13D
B39.4	18A	S63A, S63B
	18B	T64A, T64B, T64C
	Prä	A11C, A13D
B39.5	18A	S63A, S63B
	18B	T64A, T64B, T64C
	Prä	A11C, A13D
B39.9	18A	S63A, S63B
	18B	T64A, T64B, T64C
	Prä	A11C, A13D
B40.0	04	E40A, E40B, E40C, E62Z, E77A, E77B, E77C, E77D, E77E
	15	MSPNG, SPNG
	Prä	A11C, A13D

ICD	MDC	DRG
B40.1	04	E40A, E40B, E40C, E62Z, E77A, E77B, E77C, E77D, E77E
	15	MSPNG, SPNG
	Prä	A11C, A13D
B40.2	04	E40A, E40B, E40C, E62Z, E77A, E77B, E77C, E77D, E77E
	15	MSPNG, SPNG
	Prä	A11C, A13D
B40.3	15	MSPNG, SPNG
	18B	T64A, T64B, T64C
B40.7	15	MSPNG, SPNG
	18B	T64A, T64B, T64C
	Prä	A11C, A13D
B40.8	15	MSPNG, SPNG
	18B	T64A, T64B, T64C
B40.9	15	MSPNG, SPNG
	18B	T64A, T64B, T64C
B41.0	15	MSPNG, SPNG
	18B	T64A, T64B, T64C
	Prä	A11C, A13D
B41.7	05	F62A
	06	G67A
	15	MSPNG, SPNG
	17	R60A, R60B, R60C, R60D, R60E, R60F, R61A, R61B, R61C, R61D, R61E, R61F, R62A, R62B, R63A, R63B, R63C, R63D, R63E
	18B	T01B, T60A, T60B, T60C, T60D, T60E, T60F, T61A
	Prä	A11C, A13D
B41.8	15	MSPNG, SPNG
	18B	T64A, T64B, T64C
B41.9	15	MSPNG, SPNG
	18B	T64A, T64B, T64C
B42.0	04	E40A, E40B, E40C, E62Z, E77A, E77B, E77C, E77D, E77E
	Prä	A11C, A13D
B42.1	18B	T64A, T64B, T64C
B42.7	05	F62A
	06	G67A
	17	R60A, R60B, R60C, R60D, R60E, R60F, R61A, R61B, R61C, R61D, R61E, R61F, R62A, R62B, R63A, R63B, R63C, R63D, R63E
	18B	T01B, T60A, T60B, T60C, T60D, T60E, T60F, T61A
	Prä	A11C, A13D
B42.8	18B	T64A, T64B, T64C
B42.9	18B	T64A, T64B, T64C
B43.0	18B	T64A, T64B, T64C
B43.1	18B	T64A, T64B, T64C
	Prä	A11C, A13D
B43.2	18B	T64A, T64B, T64C
B43.8	18B	T64A, T64B, T64C
B43.9	18B	T64A, T64B, T64C
B44.0	04	E40A, E40B, E40C, E62Z, E77A, E77B, E77C
	15	MSPNG, SPNG
	18A	S63A, S63B
	Prä	A11C, A13D
B44.1	04	E40A, E40B, E40C, E62Z, E77A, E77B, E77C
	15	MSPNG, SPNG
	18A	S63A, S63B
	Prä	A11C, A13D
B44.2	15	MSPNG, SPNG
	18A	S63A, S63B
	18B	T64A, T64B, T64C
B44.7	05	F62A
	06	G67A
	15	MSPNG, SPNG
	17	R60A, R60B, R60C, R60D, R60E, R60F, R61A, R61B, R61C, R61D, R61E, R61F, R62A, R62B, R63A, R63B, R63C, R63D, R63E
	18A	S63A, S63B
	18B	T01B, T60A, T60B, T60C, T60D, T60E, T60F, T61A
	Prä	A11C, A13D
B44.8	15	MSPNG, SPNG
	18A	S63A, S63B
	18B	T64A, T64B, T64C
B44.9	15	MSPNG, SPNG
	18A	S63A, S63B
	18B	T64A, T64B, T64C
B45.0	04	E40A, E40B, E40C, E62Z, E77A, E77B, E77C, E77D, E77E
	15	MSPNG, SPNG
	18A	S63A, S63B
	Prä	A11C, A13D
B45.1	01	B72A, B72B
	15	MSPNG, SPNG
	18A	S63A, S63B
	Prä	A11C, A13D
B45.2	15	MSPNG, SPNG
	18A	S63A, S63B
	18B	T64A, T64B, T64C
B45.3	15	MSPNG, SPNG
	18A	S63A, S63B
	18B	T64A, T64B, T64C
	Prä	A11C, A13D
B45.7	05	F62A
	06	G67A
	15	MSPNG, SPNG
	17	R60A, R60B, R60C, R60D, R60E, R60F, R61A, R61B, R61C, R61D, R61E, R61F, R62A, R62B, R63A, R63B, R63C, R63D, R63E
	18A	S63A, S63B
	18B	T01B, T60A, T60B, T60C, T60D, T60E, T60F, T61A
	Prä	A11C, A13D
B45.8	15	MSPNG, SPNG
	18A	S63A, S63B
	18B	T64A, T64B, T64C
B45.9	15	MSPNG, SPNG
	18A	S63A, S63B
	18B	T64A, T64B, T64C
B46.0	04	E40A, E40B, E40C, E62Z, E77A, E77B, E77C, E77D, E77E
	15	MSPNG, SPNG
	Prä	A11C, A13D
B46.1	01	B72A, B72B
	15	MSPNG, SPNG
	Prä	A11C, A13D
B46.2	15	MSPNG, SPNG
	18B	T64A, T64B, T64C
	Prä	A11C, A13D
B46.3	15	MSPNG, SPNG
	18B	T64A, T64B, T64C
B46.4	05	F62A
	06	G67A
	15	MSPNG, SPNG
	17	R60A, R60B, R60C, R60D, R60E, R60F, R61A, R61B, R61C, R61D, R61E, R61F, R62A, R62B, R63A, R63B, R63C, R63D, R63E
	18B	T01B, T60A, T60B, T60C, T60D, T60E, T60F, T61A
	Prä	A11C, A13D
B46.5	15	MSPNG, SPNG
	18B	T64A, T64B, T64C
B46.8	15	MSPNG, SPNG
	18B	T64A, T64B, T64C
B46.9	15	MSPNG, SPNG
	18B	T64A, T64B, T64C
B47.0	15	MSPNG, SPNG
	18B	T64A, T64B, T64C
B47.1	15	MSPNG, SPNG
	18B	T64A, T64B, T64C
B47.9	18B	T64A, T64B, T64C
B48.0	18B	T64A, T64B, T64C
B48.1	18B	T64A, T64B, T64C
B48.2	15	MSPNG, SPNG
	18B	T64A, T64B, T64C
B48.3	18B	T64A, T64B, T64C
B48.4	18B	T64A, T64B, T64C
B48.7	15	MSPNG, SPNG
	18A	S63A, S63B
	18B	T64A, T64B, T64C
B48.8	18B	T64A, T64B, T64C
B49	18B	T64A, T64B, T64C
B50.0	01	B72A, B72B
	15	MSPNG, SPNG
	Prä	A11C, A13D
B50.8	05	F62A
	06	G67A
	15	MSPNG, SPNG
	17	R60A, R60B, R60C, R60D, R60E, R60F, R61A, R61B, R61C, R61D, R61E, R61F, R62A, R62B, R63A, R63B, R63C, R63D, R63E
	18B	T01B, T60A, T60B, T60C, T60D, T60E, T60F, T61A
	Prä	A11C, A13D
B50.9	15	MSPNG, SPNG
	18B	T64A, T64B, T64C
	Prä	A11C, A13D
B51.0	05	F62A
	06	G67A
	15	MSPNG, SPNG
	17	R60A, R60B, R60C, R60D, R60E, R60F, R61A, R61B, R61C, R61D, R61E, R61F, R62A, R62B, R63A, R63B, R63C, R63D, R63E
	18B	T01B, T60A, T60B, T60C, T60D, T60E, T60F, T61A
	Prä	A11C, A13D
B51.8	15	MSPNG, SPNG
	18B	T64A, T64B, T64C
	Prä	A11C, A13D
B51.9	15	MSPNG, SPNG
	18B	T64A, T64B, T64C
	Prä	A11C, A13D
B52.0	15	MSPNG, SPNG
	18B	T64A, T64B, T64C
	Prä	A11C, A13D

DIAG

ICD	MDC	DRG
B52.8	05	F62A
	06	G67A
	15	MSPNG, SPNG
	17	R60A, R60B, R60C, R60D, R60E, R60F, R61A, R61B, R61C, R61D, R61E, R61F, R62A, R62B, R63A, R63B, R63C, R63D, R63E
	18B	T01B, T60A, T60B, T60C, T60D, T60E, T60F, T61A
	Prä	A11C, A13D
B52.9	15	MSPNG, SPNG
	18B	T64A, T64B, T64C
	Prä	A11C, A13D
B53.0	15	MSPNG, SPNG
	18B	T64A, T64B, T64C
	Prä	A11C, A13D
B53.1	15	MSPNG, SPNG
	18B	T64A, T64B, T64C
	Prä	A11C, A13D
B53.8	15	MSPNG, SPNG
	18B	T64A, T64B, T64C
	Prä	A11C, A13D
B54	15	MSPNG, SPNG
	18B	T64A, T64B, T64C
	Prä	A11C, A13D
B55.0	05	F62A
	06	G67A
	17	R60A, R60B, R60C, R60D, R60E, R60F, R61A, R61B, R61C, R61D, R61E, R61F, R62A, R62B, R63A, R63B, R63C, R63D, R63E
	18A	S63A, S63B
	18B	T01B, T60A, T60B, T60C, T60D, T60E, T60F, T61A
	Prä	A11C, A13D
B55.1	09	J61A, J61B, J61C, J68Z
	Prä	A11C, A13D
B55.2	09	J61A, J61B, J61C, J68Z
	Prä	A11C, A13D
B55.9	18B	T64A, T64B, T64C
	Prä	A11C, A13D
B56.0	18B	T64A, T64B, T64C
	Prä	A11C, A13D
B56.1	18B	T64A, T64B, T64C
	Prä	A11C, A13D
B56.9	18B	T64A, T64B, T64C
	Prä	A11C, A13D
B57.0	05	F75A, F75B, F75C
	Prä	A11C, A13D
B57.1	18B	T64A, T64B, T64C
	Prä	A11C, A13D
B57.2	05	F75A, F75B, F75C
	Prä	A11C, A13D
B57.3	18B	T64A, T64B, T64C
	Prä	A11C, A13D
B57.4	18B	T64A, T64B, T64C
	Prä	A11C, A13D
B57.5	18B	T64A, T64B, T64C
	Prä	A11C, A13D
B58.0	02	C63Z
	15	MSPNG, SPNG
	18A	S63A, S63B
B58.1	07	H63A, H63B, H63C
	15	MSPNG, SPNG
	18A	S63A, S63B
	Prä	A11C, A13D
B58.2	01	B72A, B72B
	15	MSPNG, SPNG
	18A	S63A, S63B
	Prä	A11C, A13D
B58.3	04	E40A, E40B, E40C, E62Z, E77A, E77B, E77C, E77D, E77E
	15	MSPNG, SPNG
	18A	S63A, S63B
	Prä	A11C, A13D
B58.8	15	MSPNG, SPNG
	18A	S63A, S63B
	18B	T64A, T64B, T64C
	Prä	A11C, A13D
B58.9	15	MSPNG, SPNG
	18A	S63A, S63B
	18B	T64A, T64B, T64C
	Prä	A11C, A13D
B59	04	E40A, E40B, E40C, E62Z, E77A, E77B, E77C
	15	MSPNG, SPNG
	18A	S63A, S63B
	Prä	A11C, A13D
B60.0	18A	S63A, S63B
	18B	T64A, T64B, T64C
	Prä	A11C, A13D
B60.1	18A	S63A, S63B
	18B	T64A, T64B, T64C
	Prä	A11C, A13D
B60.2	18A	S63A, S63B
	18B	T64A, T64B, T64C
	Prä	A11C, A13D
B60.8	18A	S63A, S63B
	18B	T64A, T64B, T64C
B64	18B	T64A, T64B, T64C
B65.0	11	L63A, L63B, L63C, L63D, L63E, L63F
	Prä	A11C, A13D
B65.1	07	H63A, H63B, H63C
	Prä	A11C, A13D
B65.2	18B	T64A, T64B, T64C
	Prä	A11C, A13D
B65.3	09	J61A, J61B, J61C, J68Z
B65.8	18B	T64A, T64B, T64C
B65.9	18B	T64A, T64B, T64C
B66.0	07	H63A, H63B, H63C
B66.1	07	H63A, H63B, H63C
B66.2	18B	T64A, T64B, T64C
B66.3	07	H63A, H63B, H63C
B66.4	04	E40A, E40B, E40C, E62Z, E77A, E77B, E77C, E77D, E77E
B66.5	07	H63A, H63B, H63C
B66.8	18B	T64A, T64B, T64C
B66.9	18B	T64A, T64B, T64C
B67.0	07	H63A, H63B, H63C
	Prä	A11C, A13D
B67.1	04	E40A, E40B, E40C, E62Z, E77A, E77B, E77C, E77D, E77E
	Prä	A11C, A13D
B67.2	18B	T64A, T64B, T64C
	Prä	A11C, A13D
B67.3	18B	T64A, T64B, T64C
	Prä	A11C, A13D
B67.4	18B	T64A, T64B, T64C
	Prä	A11C, A13D
B67.5	07	H63A, H63B, H63C
	Prä	A11C, A13D
B67.6	18B	T64A, T64B, T64C
	Prä	A11C, A13D
B67.7	18B	T64A, T64B, T64C
	Prä	A11C, A13D
B67.8	07	H63A, H63B, H63C
	Prä	A11C, A13D
B67.9	18B	T64A, T64B, T64C
	Prä	A11C, A13D
B68.0	06	G46A, G46B, G46C, G50Z, G67A, G67B, G67C, G67D
B68.1	06	G46A, G46B, G46C, G50Z, G67A, G67B, G67C, G67D
B68.9	06	G46A, G46B, G46C, G50Z, G67A, G67B, G67C, G67D
B69.0	01	B72A, B72B
	Prä	A11C, A13D
B69.1	02	C63Z
	Prä	A11C, A13D
B69.8	06	G46A, G46B, G46C, G50Z, G67A, G67B, G67C, G67D
B69.9	06	G46A, G46B, G46C, G50Z, G67A, G67B, G67C, G67D
B70.0	06	G46A, G46B, G46C, G50Z, G67A, G67B, G67C, G67D
B70.1	06	G46A, G46B, G46C, G50Z, G67A, G67B, G67C, G67D
B71.0	06	G46A, G46B, G46C, G50Z, G67A, G67B, G67C, G67D
B71.1	06	G46A, G46B, G46C, G50Z, G67A, G67B, G67C, G67D
B71.8	06	G46A, G46B, G46C, G50Z, G67A, G67B, G67C, G67D
B71.9	06	G46A, G46B, G46C, G50Z, G67A, G67B, G67C, G67D
B72	18B	T64A, T64B, T64C
B73	18B	T64A, T64B, T64C
B74.0	18B	T64A, T64B, T64C
B74.1	18B	T64A, T64B, T64C
B74.2	18B	T64A, T64B, T64C
B74.3	18B	T64A, T64B, T64C
B74.4	18B	T64A, T64B, T64C
B74.8	18B	T64A, T64B, T64C
B74.9	18B	T64A, T64B, T64C
B75	18B	T64A, T64B, T64C
B76.0	06	G46A, G46B, G46C, G50Z, G67A, G67B, G67C, G67D
B76.1	06	G46A, G46B, G46C, G50Z, G67A, G67B, G67C, G67D
B76.8	06	G46A, G46B, G46C, G50Z, G67A, G67B, G67C, G67D
B76.9	06	G46A, G46B, G46C, G50Z, G67A, G67B, G67C, G67D
B77.0	06	G46A, G46B, G46C, G50Z, G67A, G67B, G67C, G67D
B77.8	06	G46A, G46B, G46C, G50Z, G67A, G67B, G67C, G67D
B77.9	06	G46A, G46B, G46C, G50Z, G67A, G67B, G67C, G67D
B78.0	06	G46A, G46B, G46C, G50Z, G67A, G67B, G67C, G67D
	18A	S63A, S63B
B78.1	06	G46A, G46B, G46C, G50Z, G67A, G67B, G67C, G67D
	18A	S63A, S63B
B78.7	06	G46A, G46B, G46C, G50Z, G67A, G67B, G67C, G67D
	18A	S63A, S63B
B78.9	06	G46A, G46B, G46C, G50Z, G67A, G67B, G67C, G67D
	18A	S63A, S63B

ICD	MDC	DRG
B79	06	G46A, G46B, G46C, G50Z, G67A, G67B, G67C, G67D
B80	06	G46A, G46B, G46C, G50Z, G67A, G67B, G67C, G67D
B81.0	06	G46A, G46B, G46C, G50Z, G67A, G67B, G67C, G67D
B81.1	06	G46A, G46B, G46C, G50Z, G67A, G67B, G67C, G67D
B81.2	06	G46A, G46B, G46C, G50Z, G67A, G67B, G67C, G67D
B81.3	06	G46A, G46B, G46C, G50Z, G67A, G67B, G67C, G67D
B81.4	18B	T64A, T64B, T64C
B81.8	06	G46A, G46B, G46C, G50Z, G67A, G67B, G67C, G67D
B82.0	06	G46A, G46B, G46C, G50Z, G67A, G67B, G67C, G67D
B82.9	06	G46A, G46B, G46C, G50Z, G67A, G67B, G67C, G67D
B83.0	18B	T64A, T64B, T64C
B83.1	18B	T64A, T64B, T64C
B83.2	18B	T64A, T64B, T64C
B83.3	18B	T64A, T64B, T64C
B83.4	18B	T64A, T64B, T64C
B83.8	18B	T64A, T64B, T64C
B83.9	18B	T64A, T64B, T64C
B85.0	09	J67A, J67B, J68Z
B85.1	09	J67A, J67B, J68Z
B85.2	09	J67A, J67B, J68Z
B85.3	09	J67A, J67B, J68Z
B85.4	09	J67A, J67B, J68Z
B86	09	J67A, J67B, J68Z
B87.0	09	J67A, J67B, J68Z
B87.1	09	J67A, J67B, J68Z
B87.2	09	J67A, J67B, J68Z
B87.3	09	J67A, J67B, J68Z
B87.4	09	J67A, J67B, J68Z
B87.8	09	J67A, J67B, J68Z
B87.9	09	J67A, J67B, J68Z
B88.0	09	J67A, J67B, J68Z
B88.1	09	J67A, J67B, J68Z
B88.2	09	J67A, J67B, J68Z
B88.3	09	J67A, J67B, J68Z
B88.8	18A	S63A, S63B
	18B	T64A, T64B, T64C
B88.9	09	J67A, J67B, J68Z
B89	18B	T64A, T64B, T64C
B90.0	Prä	961Z
B90.1	Prä	961Z
B90.2	Prä	961Z
B90.8	Prä	961Z
B90.9	04	E40A, E40B, E40C
	Prä	961Z
B91	Prä	961Z
B92	Prä	961Z
B94.0	Prä	961Z
B94.1	Prä	961Z
B94.2	Prä	961Z
B94.8	Prä	961Z
B94.9	Prä	961Z
B95.0	Prä	961Z
B95.1	Prä	961Z
B95.2	Prä	961Z
B95.3	Prä	961Z
B95.41	Prä	961Z
B95.42	Prä	961Z
B95.48	Prä	961Z
B95.5	Prä	961Z
B95.6	Prä	961Z
B95.7	Prä	961Z
B95.8	Prä	961Z
B95.90	Prä	961Z
B95.91	Prä	961Z
B96.0	Prä	961Z
B96.2	Prä	961Z
B96.3	Prä	961Z
B96.5	Prä	961Z
B96.6	Prä	961Z
B96.7	Prä	961Z
B96.81	Prä	961Z
B96.88	Prä	961Z
B97.0	15	MSPNG, SPNG
	Prä	961Z
B97.1	15	MSPNG, SPNG
	Prä	961Z
B97.2	Prä	961Z
B97.3	Prä	961Z
B97.4	04	E65A, E65B, E65C, E69B
	Prä	961Z
B97.5	Prä	961Z
B97.6	Prä	961Z
B97.7	Prä	961Z
B97.8	Prä	961Z
B99	15	P65C, P66C, P67B, P67C
	18B	T64A, T64B, T64C
C00.0	03	D06B, D08A, D08B, D09Z, D25A, D25B, D28Z, D60A, D60B
	06	G67A
	15	MSPNG, SPNG
	Prä	A11C, A13D
C00.1	03	D06B, D08A, D08B, D09Z, D25A, D25B, D28Z, D60A, D60B
	06	G67A
	15	MSPNG, SPNG
	Prä	A11C, A13D
C00.2	03	D06B, D08A, D08B, D09Z, D25A, D25B, D28Z, D60A, D60B
	06	G67A
	15	MSPNG, SPNG
	Prä	A11C, A13D
C00.3	03	D06B, D08A, D08B, D09Z, D25A, D25B, D28Z, D60A, D60B
	06	G67A
	15	MSPNG, SPNG
	Prä	A11C, A13D
C00.4	03	D06B, D08A, D08B, D09Z, D25A, D25B, D28Z, D60A, D60B
	06	G67A
	15	MSPNG, SPNG
	Prä	A11C, A13D
C00.5	03	D06B, D08A, D08B, D09Z, D25A, D25B, D28Z, D60A, D60B
	06	G67A
	15	MSPNG, SPNG
	Prä	A11C, A13D
C00.6	03	D06B, D08A, D08B, D09Z, D25A, D25B, D28Z, D60A, D60B
	06	G67A
	15	MSPNG, SPNG
	Prä	A11C, A13D
C00.8	03	D06B, D08A, D08B, D09Z, D25A, D25B, D28Z, D60A, D60B
	06	G67A
	15	MSPNG, SPNG
	Prä	A11C, A13D
C00.9	03	D06B, D08A, D08B, D09Z, D25A, D25B, D28Z, D60A, D60B
	06	G67A
	15	MSPNG, SPNG
	Prä	A11C, A13D
C01	03	D06B, D08A, D08B, D09Z, D25A, D25B, D28Z, D60A, D60B
	06	G67A
	15	MSPNG, SPNG
	Prä	A11C, A13D
C02.0	03	D06B, D08A, D08B, D09Z, D25A, D25B, D28Z, D60A, D60B
	06	G67A
	15	MSPNG, SPNG
	Prä	A11C, A13D
C02.1	03	D06B, D08A, D08B, D09Z, D25A, D25B, D28Z, D60A, D60B
	06	G67A
	15	MSPNG, SPNG
	Prä	A11C, A13D
C02.2	03	D06B, D08A, D08B, D09Z, D25A, D25B, D28Z, D60A, D60B
	06	G67A
	15	MSPNG, SPNG
	Prä	A11C, A13D
C02.3	03	D06B, D08A, D08B, D09Z, D25A, D25B, D28Z, D60A, D60B
	06	G67A
	15	MSPNG, SPNG
	Prä	A11C, A13D
C02.4	03	D06B, D08A, D08B, D09Z, D25A, D25B, D28Z, D60A, D60B
	06	G67A
	Prä	A11C, A13D
C02.8	03	D06B, D08A, D08B, D09Z, D25A, D25B, D28Z, D60A, D60B
	06	G67A
	15	MSPNG, SPNG
	Prä	A11C, A13D
C02.9	03	D06B, D08A, D08B, D09Z, D25A, D25B, D28Z, D60A, D60B
	06	G67A
	15	MSPNG, SPNG
	Prä	A11C, A13D
C03.0	03	D06B, D08A, D08B, D09Z, D25A, D25B, D28Z, D60A, D60B
	06	G67A
	15	MSPNG, SPNG
	Prä	A11C, A13D
C03.1	03	D06B, D08A, D08B, D09Z, D25A, D25B, D28Z, D60A, D60B
	06	G67A
	15	MSPNG, SPNG
	Prä	A11C, A13D

DIAG

ICD	MDC	DRG
C03.9	03	D06B, D08A, D08B, D09Z, D25A, D25B, D28Z, D60A, D60B
	06	G67A
	15	MSPNG, SPNG
	Prä	A11C, A13D
C04.0	03	D06B, D08A, D08B, D09Z, D25A, D25B, D28Z, D60A, D60B
	06	G67A
	15	MSPNG, SPNG
	Prä	A11C, A13D
C04.1	03	D06B, D08A, D08B, D09Z, D25A, D25B, D28Z, D60A, D60B
	06	G67A
	15	MSPNG, SPNG
	Prä	A11C, A13D
C04.8	03	D06B, D08A, D08B, D09Z, D25A, D25B, D28Z, D60A, D60B
	06	G67A
	15	MSPNG, SPNG
	Prä	A11C, A13D
C04.9	03	D06B, D08A, D08B, D09Z, D25A, D25B, D28Z, D60A, D60B
	06	G67A
	15	MSPNG, SPNG
	Prä	A11C, A13D
C05.0	03	D06B, D08A, D08B, D09Z, D25A, D25B, D28Z, D60A, D60B
	06	G67A
	15	MSPNG, SPNG
	Prä	A11C, A13D
C05.1	03	D06B, D08A, D08B, D09Z, D25A, D25B, D28Z, D60A, D60B
	06	G67A
	15	MSPNG, SPNG
	Prä	A11C, A13D
C05.2	03	D06B, D08A, D08B, D09Z, D25A, D25B, D28Z, D60A, D60B
	06	G67A
	15	MSPNG, SPNG
	Prä	A11C, A13D
C05.8	03	D06B, D08A, D08B, D09Z, D25A, D25B, D28Z, D60A, D60B
	06	G67A
	15	MSPNG, SPNG
	Prä	A11C, A13D
C05.9	03	D06B, D08A, D08B, D09Z, D25A, D25B, D28Z, D60A, D60B
	06	G67A
	15	MSPNG, SPNG
	Prä	A11C, A13D
C06.0	03	D06B, D08A, D08B, D09Z, D25A, D25B, D28Z, D60A, D60B
	06	G67A
	15	MSPNG, SPNG
	Prä	A11C, A13D
C06.1	03	D06B, D08A, D08B, D09Z, D25A, D25B, D28Z, D60A, D60B
	06	G67A
	15	MSPNG, SPNG
	Prä	A11C, A13D
C06.2	03	D06B, D08A, D08B, D09Z, D25A, D25B, D28Z, D60A, D60B
	06	G67A
	15	MSPNG, SPNG
	Prä	A11C, A13D
C06.8	03	D06B, D08A, D08B, D09Z, D25A, D25B, D28Z, D60A, D60B
	06	G67A
	15	MSPNG, SPNG
	Prä	A11C, A13D
C06.9	03	D06B, D08A, D08B, D09Z, D25A, D25B, D28Z, D60A, D60B
	06	G67A
	15	MSPNG, SPNG
	Prä	A11C, A13D
C07	03	D05A, D06B, D08A, D08B, D09Z, D25A, D25B, D28Z, D60A, D60B
	06	G67A
	15	MSPNG, SPNG
	Prä	A11C, A13D
C08.0	03	D05A, D06B, D08A, D08B, D09Z, D25A, D25B, D28Z, D60A, D60B
	06	G67A
	15	MSPNG, SPNG
	Prä	A11C, A13D
C08.1	03	D05A, D06B, D08A, D08B, D09Z, D25A, D25B, D28Z, D60A, D60B
	06	G67A
	15	MSPNG, SPNG
	Prä	A11C, A13D
C08.8	03	D05A, D06B, D08A, D08B, D09Z, D25A, D25B, D28Z, D60A, D60B
	06	G67A
	15	MSPNG, SPNG
	Prä	A11C, A13D
C08.9	03	D05A, D06B, D08A, D08B, D09Z, D25A, D25B, D28Z, D60A, D60B
	06	G67A
	15	MSPNG, SPNG
	Prä	A11C, A13D
C09.0	03	D06B, D08A, D08B, D09Z, D25A, D25B, D28Z, D60A, D60B
	06	G67A
	15	MSPNG, SPNG
	Prä	A11C, A13D
C09.1	03	D06B, D08A, D08B, D09Z, D25A, D25B, D28Z, D60A, D60B
	06	G67A
	15	MSPNG, SPNG
	Prä	A11C, A13D
C09.8	03	D06B, D08A, D08B, D09Z, D25A, D25B, D28Z, D60A, D60B
	06	G67A
	15	MSPNG, SPNG
	Prä	A11C, A13D
C09.9	03	D06B, D08A, D08B, D09Z, D25A, D25B, D28Z, D60A, D60B
	06	G67A
	Prä	A11C, A13D
C10.0	03	D06B, D08A, D08B, D09Z, D25A, D25B, D28Z, D60A, D60B
	06	G67A
	15	MSPNG, SPNG
	Prä	A11C, A13D
C10.1	03	D06B, D08A, D08B, D09Z, D25A, D25B, D28Z, D60A, D60B
	06	G67A
	15	MSPNG, SPNG
	Prä	A11C, A13D
C10.2	03	D06B, D08A, D08B, D09Z, D25A, D25B, D28Z, D60A, D60B
	06	G67A
	15	MSPNG, SPNG
	Prä	A11C, A13D
C10.3	03	D06B, D08A, D08B, D09Z, D25A, D25B, D28Z, D60A, D60B
	06	G67A
	15	MSPNG, SPNG
	Prä	A11C, A13D
C10.4	03	D06B, D08A, D08B, D09Z, D25A, D25B, D28Z, D60A, D60B
	06	G67A
	15	MSPNG, SPNG
	Prä	A11C, A13D
C10.8	03	D06B, D08A, D08B, D09Z, D25A, D25B, D28Z, D60A, D60B
	06	G67A
	15	MSPNG, SPNG
	Prä	A11C, A13D
C10.9	03	D06B, D08A, D08B, D09Z, D25A, D25B, D28Z, D60A, D60B
	06	G67A
	15	MSPNG, SPNG
	Prä	A11C, A13D
C11.0	03	D06B, D08A, D08B, D09Z, D25A, D25B, D28Z, D60A, D60B
	06	G67A
	15	MSPNG, SPNG
	Prä	A11C, A13D
C11.1	03	D06B, D08A, D08B, D09Z, D25A, D25B, D28Z, D60A, D60B
	06	G67A
	15	MSPNG, SPNG
	Prä	A11C, A13D
C11.2	03	D06B, D08A, D08B, D09Z, D25A, D25B, D28Z, D60A, D60B
	06	G67A
	15	MSPNG, SPNG
	Prä	A11C, A13D

ICD	MDC	DRG
C11.3	03	D06B, D08A, D08B, D09Z, D25A, D25B, D28Z, D60A, D60B
	06	G67A
	15	MSPNG, SPNG
	Prä	A11C, A13D
C11.8	03	D06B, D08A, D08B, D09Z, D25A, D25B, D28Z, D60A, D60B
	06	G67A
	15	MSPNG, SPNG
	Prä	A11C, A13D
C11.9	03	D06B, D08A, D08B, D09Z, D25A, D25B, D28Z, D60A, D60B
	06	G67A
	15	MSPNG, SPNG
	Prä	A11C, A13D
C12	03	D06B, D08A, D08B, D09Z, D25A, D25B, D28Z, D60A, D60B
	06	G67A
	15	MSPNG, SPNG
	Prä	A11C, A13D
C13.0	03	D06B, D08A, D08B, D09Z, D25A, D25B, D28Z, D60A, D60B
	06	G67A
	15	MSPNG, SPNG
	Prä	A11C, A13D
C13.1	03	D06B, D08A, D08B, D09Z, D25A, D25B, D28Z, D60A, D60B
	06	G67A
	15	MSPNG, SPNG
	Prä	A11C, A13D
C13.2	03	D06B, D08A, D08B, D09Z, D25A, D25B, D28Z, D60A, D60B
	06	G67A
	15	MSPNG, SPNG
	Prä	A11C, A13D
C13.8	03	D06B, D08A, D08B, D09Z, D25A, D25B, D28Z, D60A, D60B
	06	G67A
	15	MSPNG, SPNG
	Prä	A11C, A13D
C13.9	03	D06B, D08A, D08B, D09Z, D25A, D25B, D28Z, D60A, D60B
	06	G67A
	15	MSPNG, SPNG
	Prä	A11C, A13D
C14.0	03	D06B, D08A, D08B, D09Z, D25A, D25B, D28Z, D60A, D60B
	06	G67A
	15	MSPNG, SPNG
	Prä	A11C, A13D
C14.2	03	D06B, D08A, D08B, D09Z, D25A, D25B, D28Z, D60A, D60B
	06	G67A
	15	MSPNG, SPNG
	Prä	A11C, A13D
C14.8	03	D06B, D08A, D08B, D09Z, D25A, D25B, D28Z, D60A, D60B
	06	G67A
	15	MSPNG, SPNG
	Prä	A11C, A13D
C15.0	06	G03A, G19A, G38Z, G46A, G46B, G46C, G47Z, G60A, G60B, G67A
	15	MSPNG, SPNG
	Prä	A11C, A13D
C15.1	06	G03A, G19A, G38Z, G46A, G46B, G46C, G47Z, G60A, G60B, G67A
	15	MSPNG, SPNG
	Prä	A11C, A13D
C15.2	06	G03A, G19A, G38Z, G46A, G46B, G46C, G47Z, G60A, G60B, G67A
	15	MSPNG, SPNG
	Prä	A11C, A13D
C15.3	06	G03A, G19A, G38Z, G46A, G46B, G46C, G47Z, G60A, G60B, G67A
	15	MSPNG, SPNG
	Prä	A11C, A13D
C15.4	06	G03A, G19A, G38Z, G46A, G46B, G46C, G47Z, G60A, G60B, G67A
	15	MSPNG, SPNG
	Prä	A11C, A13D
C15.5	06	G03A, G19A, G38Z, G46A, G46B, G46C, G47Z, G60A, G60B, G67A
	15	MSPNG, SPNG
	Prä	A11C, A13D
C15.8	06	G03A, G19A, G38Z, G46A, G46B, G46C, G47Z, G60A, G60B, G67A
	15	MSPNG, SPNG
	Prä	A11C, A13D
C15.9	06	G03A, G19A, G38Z, G46A, G46B, G46C, G47Z, G60A, G60B, G67A
	15	MSPNG, SPNG
	Prä	A11C, A13D
C16.0	06	G19A, G38Z, G46A, G46B, G46C, G47Z, G60A, G60B, G67A
	15	MSPNG, SPNG
	Prä	A11C, A13D
C16.1	06	G19A, G38Z, G46A, G46B, G46C, G47Z, G60A, G60B, G67A
	15	MSPNG, SPNG
	Prä	A11C, A13D
C16.2	06	G19A, G38Z, G46A, G46B, G46C, G47Z, G60A, G60B, G67A
	15	MSPNG, SPNG
	Prä	A11C, A13D
C16.3	06	G19A, G38Z, G46A, G46B, G46C, G47Z, G60A, G60B, G67A
	15	MSPNG, SPNG
	Prä	A11C, A13D
C16.4	06	G19A, G38Z, G46A, G46B, G46C, G47Z, G60A, G60B, G67A
	15	MSPNG, SPNG
	Prä	A11C, A13D
C16.5	06	G19A, G38Z, G46A, G46B, G46C, G47Z, G60A, G60B, G67A
	15	MSPNG, SPNG
	Prä	A11C, A13D
C16.6	06	G19A, G38Z, G46A, G46B, G46C, G47Z, G60A, G60B, G67A
	15	MSPNG, SPNG
	Prä	A11C, A13D
C16.8	06	G19A, G38Z, G46A, G46B, G46C, G47Z, G60A, G60B, G67A
	15	MSPNG, SPNG
	Prä	A11C, A13D
C16.9	06	G19A, G38Z, G46A, G46B, G46C, G47Z, G60A, G60B, G67A
	15	MSPNG, SPNG
	Prä	A11C, A13D
C17.0	06	G19A, G38Z, G46A, G46B, G46C, G47Z, G60A, G60B, G67A
	15	MSPNG, SPNG
	Prä	A11C, A13D
C17.1	06	G19A, G38Z, G46A, G46B, G46C, G47Z, G60A, G60B, G67A
	15	MSPNG, SPNG
	Prä	A11C, A13D
C17.2	06	G19A, G38Z, G46A, G46B, G46C, G47Z, G60A, G60B, G67A
	15	MSPNG, SPNG
	Prä	A11C, A13D
C17.3	06	G19A, G38Z, G46A, G46B, G46C, G47Z, G60A, G60B, G67A
	15	MSPNG, SPNG
	Prä	A11C, A13D
C17.8	06	G19A, G38Z, G46A, G46B, G46C, G47Z, G60A, G60B, G67A
	15	MSPNG, SPNG
	Prä	A11C, A13D
C17.9	06	G19A, G38Z, G46A, G46B, G46C, G47Z, G60A, G60B, G67A
	15	MSPNG, SPNG
	Prä	A11C, A13D
C18.0	06	G19A, G38Z, G46A, G46B, G46C, G47Z, G60A, G60B, G67A
	15	MSPNG, SPNG
	Prä	A11C, A13D
C18.1	06	G19A, G38Z, G46A, G46B, G46C, G47Z, G60A, G60B, G67A
	15	MSPNG, SPNG
	Prä	A11C, A13D
C18.2	06	G19A, G38Z, G46A, G46B, G46C, G47Z, G60A, G60B, G67A
	15	MSPNG, SPNG
	Prä	A11C, A13D
C18.3	06	G19A, G38Z, G46A, G46B, G46C, G47Z, G60A, G60B, G67A
	15	MSPNG, SPNG
	Prä	A11C, A13D

ICD	MDC	DRG
C18.4	06	G19A, G38Z, G46A, G46B, G46C, G47Z, G60A, G60B, G67A
	15	MSPNG, SPNG
	Prä	A11C, A13D
C18.5	06	G19A, G38Z, G46A, G46B, G46C, G47Z, G60A, G60B, G67A
	15	MSPNG, SPNG
	Prä	A11C, A13D
C18.6	06	G19A, G38Z, G46A, G46B, G46C, G47Z, G60A, G60B, G67A
	15	MSPNG, SPNG
	Prä	A11C, A13D
C18.7	06	G19A, G38Z, G46A, G46B, G46C, G47Z, G60A, G60B, G67A
	15	MSPNG, SPNG
	Prä	A11C, A13D
C18.8	06	G19A, G38Z, G46A, G46B, G46C, G47Z, G60A, G60B, G67A
	15	MSPNG, SPNG
	Prä	A11C, A13D
C18.9	06	G19A, G38Z, G46A, G46B, G46C, G47Z, G60A, G60B, G67A
	15	MSPNG, SPNG
	Prä	A11C, A13D
C19	06	G19A, G38Z, G46A, G46B, G46C, G47Z, G60A, G60B, G67A
	15	MSPNG, SPNG
	Prä	A11C, A13D
C20	06	G19A, G38Z, G46A, G46B, G46C, G47Z, G60A, G60B, G67A
	15	MSPNG, SPNG
	Prä	A11C, A13D
C21.0	06	G19A, G38Z, G46A, G46B, G46C, G47Z, G60A, G60B, G67A
	15	MSPNG, SPNG
	Prä	A11C, A13D
C21.1	06	G19A, G38Z, G46A, G46B, G46C, G47Z, G60A, G60B, G67A
	15	MSPNG, SPNG
	Prä	A11C, A13D
C21.2	06	G19A, G38Z, G46A, G46B, G46C, G47Z, G60A, G60B, G67A
	15	MSPNG, SPNG
	Prä	A11C, A13D
C21.8	06	G19A, G38Z, G46A, G46B, G46C, G47Z, G60A, G60B, G67A
	15	MSPNG, SPNG
	Prä	A11C, A13D
C22.0	06	G67A
	07	H02A, H07A, H08A, H09B, H61A, H61B
	15	MSPNG, SPNG
	Prä	A11C, A13D
C22.1	06	G67A
	07	H02A, H07A, H08A, H09B, H61A, H61B
	15	MSPNG, SPNG
	Prä	A11C, A13D
C22.2	06	G67A
	07	H02A, H07A, H08A, H09B, H61A, H61B
	15	MSPNG, SPNG
	Prä	A11C, A13D
C22.3	06	G67A
	07	H02A, H07A, H08A, H09B, H61A, H61B
	15	MSPNG, SPNG
	Prä	A11C, A13D
C22.4	06	G67A
	07	H02A, H07A, H08A, H09B, H61A, H61B
	15	MSPNG, SPNG
	Prä	A11C, A13D
C22.7	06	G67A
	07	H02A, H07A, H08A, H09B, H61A, H61B
	15	MSPNG, SPNG
	Prä	A11C, A13D
C22.9	06	G67A
	07	H02A, H07A, H08A, H09B, H61A, H61B
	15	MSPNG, SPNG
	Prä	A11C, A13D
C23	06	G67A
	07	H02A, H07A, H08A, H09B, H61A, H61B
	15	MSPNG, SPNG
	Prä	A11C, A13D
C24.0	06	G67A
	07	H02A, H07A, H08A, H09B, H61A, H61B
	15	MSPNG, SPNG
	Prä	A11C, A13D
C24.1	06	G67A
	07	H02A, H07A, H08A, H09B, H61A, H61B
	15	MSPNG, SPNG
	Prä	A11C, A13D
C24.8	06	G67A
	07	H02A, H07A, H08A, H09B, H61A, H61B
	15	MSPNG, SPNG
	Prä	A11C, A13D
C24.9	06	G67A
	07	H02A, H07A, H08A, H09B, H61A, H61B
	15	MSPNG, SPNG
	Prä	A11C, A13D
C25.0	06	G67A
	07	H02A, H07A, H08A, H09B, H61A, H61B
	15	MSPNG, SPNG
	Prä	A11C, A13D
C25.1	06	G67A
	07	H02A, H07A, H08A, H09B, H61A, H61B
	15	MSPNG, SPNG
	Prä	A11C, A13D
C25.2	06	G67A
	07	H02A, H07A, H08A, H09B, H61A, H61B
	15	MSPNG, SPNG
	Prä	A11C, A13D
C25.3	06	G67A
	07	H02A, H07A, H08A, H09B, H61A, H61B
	15	MSPNG, SPNG
	Prä	A11C, A13D
C25.4	06	G67A
	07	H02A, H07A, H08A, H09B, H61A, H61B
	15	MSPNG, SPNG
	Prä	A11C, A13D
C25.7	06	G67A
	07	H02A, H07A, H08A, H09B, H61A, H61B
	15	MSPNG, SPNG
	Prä	A11C, A13D
C25.8	06	G67A
	07	H02A, H07A, H08A, H09B, H61A, H61B
	15	MSPNG, SPNG
	Prä	A11C, A13D
C25.9	06	G67A
	07	H02A, H07A, H08A, H09B, H61A, H61B
	15	MSPNG, SPNG
	Prä	A11C, A13D
C26.0	06	G19A, G38Z, G46A, G46B, G46C, G47Z, G60A, G60B, G67A
	15	MSPNG, SPNG
	Prä	A11C, A13D
C26.1	06	G67A
	15	MSPNG, SPNG
	17	R01A, R01B, R02Z, R11A, R11B, R11C, R61A, R61B, R61C, R61D, R61E, R61F
	Prä	A11C, A13D
C26.8	06	G19A, G38Z, G46A, G46B, G46C, G47Z, G60A, G60B, G67A
	15	MSPNG, SPNG
	Prä	A11C, A13D
C26.9	06	G19A, G38Z, G46A, G46B, G46C, G47Z, G60A, G60B, G67A
	15	MSPNG, SPNG
	Prä	A11C, A13D
C30.0	03	D06B, D08A, D08B, D09Z, D25A, D25B, D28Z, D35Z, D60A, D60B
	06	G67A
	15	MSPNG, SPNG
	Prä	A11C, A13D
C30.1	03	D06B, D08A, D08B, D09Z, D25A, D25B, D28Z, D35Z, D60A, D60B
	06	G67A
	15	MSPNG, SPNG
	Prä	A11C, A13D
C31.0	03	D06B, D08A, D08B, D09Z, D25A, D25B, D28Z, D35Z, D60A, D60B
	06	G67A
	15	MSPNG, SPNG
	Prä	A11C, A13D
C31.1	03	D06B, D08A, D08B, D09Z, D25A, D25B, D28Z, D35Z, D60A, D60B
	06	G67A
	15	MSPNG, SPNG
	Prä	A11C, A13D

ICD	MDC	DRG
C31.2	03	D06B, D08A, D08B, D09Z, D25A, D25B, D28Z, D35Z, D60A, D60B
	06	G67A
	15	MSPNG, SPNG
	Prä	A11C, A13D
C31.3	03	D06B, D08A, D08B, D09Z, D25A, D25B, D28Z, D35Z, D60A, D60B
	06	G67A
	15	MSPNG, SPNG
	Prä	A11C, A13D
C31.8	03	D06B, D08A, D08B, D09Z, D25A, D25B, D28Z, D35Z, D60A, D60B
	06	G67A
	15	MSPNG, SPNG
	Prä	A11C, A13D
C31.9	03	D06B, D08A, D08B, D09Z, D25A, D25B, D28Z, D35Z, D60A, D60B
	06	G67A
	15	MSPNG, SPNG
	Prä	A11C, A13D
C32.0	03	D06B, D08A, D08B, D09Z, D25A, D25B, D28Z, D60A, D60B
	06	G67A
	15	MSPNG, SPNG
	Prä	A11C, A13D
C32.1	03	D06B, D08A, D08B, D09Z, D25A, D25B, D28Z, D60A, D60B
	06	G67A
	15	MSPNG, SPNG
	Prä	A11C, A13D
C32.2	03	D06B, D08A, D08B, D09Z, D25A, D25B, D28Z, D60A, D60B
	06	G67A
	15	MSPNG, SPNG
	Prä	A11C, A13D
C32.3	03	D06B, D08A, D08B, D09Z, D25A, D25B, D28Z, D60A, D60B
	06	G67A
	15	MSPNG, SPNG
	Prä	A11C, A13D
C32.8	03	D06B, D08A, D08B, D09Z, D25A, D25B, D28Z, D60A, D60B
	06	G67A
	15	MSPNG, SPNG
	Prä	A11C, A13D
C32.9	03	D06B, D08A, D08B, D09Z, D25A, D25B, D28Z, D60A, D60B
	06	G67A
	15	MSPNG, SPNG
	Prä	A11C, A13D
C33	04	E05B, E40A, E40B, E40C, E71A, E71B
	06	G67A
	15	MSPNG, SPNG
	Prä	A11C, A13D
C34.0	04	E05B, E40A, E40B, E40C, E71A, E71B
	06	G67A
	15	MSPNG, SPNG
	Prä	A11C, A13D
C34.1	04	E05B, E40A, E40B, E40C, E71A, E71B
	06	G67A
	15	MSPNG, SPNG
	Prä	A11C, A13D
C34.2	04	E05B, E40A, E40B, E40C, E71A, E71B
	06	G67A
	15	MSPNG, SPNG
	Prä	A11C, A13D
C34.3	04	E05B, E40A, E40B, E40C, E71A, E71B
	06	G67A
	15	MSPNG, SPNG
	Prä	A11C, A13D
C34.8	04	E05B, E40A, E40B, E40C, E71A, E71B
	06	G67A
	15	MSPNG, SPNG
	Prä	A11C, A13D
C34.9	04	E05B, E40A, E40B, E40C, E71A, E71B
	06	G67A
	15	MSPNG, SPNG
	Prä	A11C, A13D
C37	06	G67A
	15	MSPNG, SPNG
	17	R04A, R04B, R12A, R12B, R12C, R13Z, R14Z, R62A, R62B, R62C
	Prä	A11C, A13D
C38.0	05	F75A, F75B, F75C
	06	G67A
	15	MSPNG, SPNG
	Prä	A11C, A13D
C38.1	04	E05B, E40A, E40B, E40C, E71A, E71B
	06	G67A
	15	MSPNG, SPNG
	Prä	A11C, A13D
C38.2	04	E05B, E40A, E40B, E40C, E71A, E71B
	06	G67A
	15	MSPNG, SPNG
	Prä	A11C, A13D
C38.3	04	E05B, E40A, E40B, E40C, E71A, E71B
	06	G67A
	15	MSPNG, SPNG
	Prä	A11C, A13D
C38.4	04	E05B, E40A, E40B, E40C, E71A, E71B
	06	G67A
	15	MSPNG, SPNG
	Prä	A11C, A13D
C38.8	04	E05B, E40A, E40B, E40C, E71A, E71B
	06	G67A
	15	MSPNG, SPNG
	Prä	A11C, A13D
C39.0	03	D06B, D08A, D08B, D09Z, D25A, D25B, D28Z, D60A, D60B
	06	G67A
	15	MSPNG, SPNG
	Prä	A11C, A13D
C39.8	04	E05B, E40A, E40B, E40C, E71A, E71B
	06	G67A
	15	MSPNG, SPNG
	Prä	A11C, A13D
C39.9	04	E05B, E40A, E40B, E40C, E71A, E71B
	06	G67A
	15	MSPNG, SPNG
	Prä	A11C, A13D
C40.0	06	G67A
	08	I65A, I65B
	15	MSPNG, SPNG
	Prä	A11C, A13D
C40.1	06	G67A
	08	I32A, I32B, I32C, I32D, I32E, I65A, I65B
	15	MSPNG, SPNG
	Prä	A11C, A13D
C40.2	06	G67A
	08	I03A, I04Z, I65A, I65B
	15	MSPNG, SPNG
	Prä	A11C, A13D
C40.3	06	G67A
	08	I03A, I04Z, I65A, I65B
	15	MSPNG, SPNG
	Prä	A11C, A13D
C40.8	06	G67A
	08	I03A, I04Z, I65A, I65B
	15	MSPNG, SPNG
	Prä	A11C, A13D
C40.9	06	G67A
	08	I65A, I65B
	15	MSPNG, SPNG
	Prä	A11C, A13D
C41.01	06	G67A
	08	I65A, I65B
	Prä	A11C, A13D
C41.02	06	G67A
	08	I65A, I65B
	Prä	A11C, A13D
C41.1	06	G67A
	08	I65A, I65B
	15	MSPNG, SPNG
	Prä	A11C, A13D
C41.2	06	G67A
	08	I65A, I65B
	15	MSPNG, SPNG
	Prä	A11C, A13D
C41.3	06	G67A
	08	I65A, I65B
	15	MSPNG, SPNG
	Prä	A11C, A13D
C41.4	06	G67A
	08	I65A, I65B
	15	MSPNG, SPNG
	Prä	A11C, A13D
C41.8	06	G67A
	08	I65A, I65B
	15	MSPNG, SPNG
	Prä	A11C, A13D
C41.9	06	G67A
	08	I65A, I65B
	15	MSPNG, SPNG
	Prä	A11C, A13D
C43.0	06	G67A
	09	J61A, J61B, J61C, J68Z
	15	MSPNG, SPNG
	Prä	A11C, A13D

DIAG

ICD	MDC	DRG
C43.1	02	C20Z, C63Z
	06	G67A
	15	MSPNG, SPNG
	Prä	A11C, A13D
C43.2	06	G67A
	09	J61A, J61B, J61C, J68Z
	15	MSPNG, SPNG
	Prä	A11C, A13D
C43.3	06	G67A
	09	J61A, J61B, J61C, J68Z
	15	MSPNG, SPNG
	Prä	A11C, A13D
C43.4	06	G67A
	09	J61A, J61B, J61C, J68Z
	15	MSPNG, SPNG
	Prä	A11C, A13D
C43.5	06	G67A
	09	J61A, J61B, J61C, J68Z
	15	MSPNG, SPNG
	Prä	A11C, A13D
C43.6	06	G67A
	09	J61A, J61B, J61C, J68Z
	15	MSPNG, SPNG
	Prä	A11C, A13D
C43.7	06	G67A
	09	J02A, J02B, J03A, J03B, J04A, J04B, J61A, J61B, J61C, J68Z
	15	MSPNG, SPNG
	Prä	A11C, A13D
C43.8	06	G67A
	09	J61A, J61B, J61C, J68Z
	15	MSPNG, SPNG
	Prä	A11C, A13D
C43.9	06	G67A
	09	J61A, J61B, J61C, J68Z
	15	MSPNG, SPNG
	Prä	A11C, A13D
C44.0	06	G67A
	09	J61A, J61B, J61C, J68Z
	15	MSPNG, SPNG
	18A	S62Z
	Prä	A11C, A13D
C44.1	02	C20Z, C63Z
	06	G67A
	15	MSPNG, SPNG
	18A	S62Z
	Prä	A11C, A13D
C44.2	06	G67A
	09	J61A, J61B, J61C, J68Z
	15	MSPNG, SPNG
	18A	S62Z
	Prä	A11C, A13D
C44.3	06	G67A
	09	J61A, J61B, J61C, J68Z
	15	MSPNG, SPNG
	18A	S62Z
	Prä	A11C, A13D
C44.4	06	G67A
	09	J61A, J61B, J61C, J68Z
	15	MSPNG, SPNG
	18A	S62Z
	Prä	A11C, A13D
C44.5	06	G67A
	09	J61A, J61B, J61C, J68Z
	15	MSPNG, SPNG
	18A	S62Z
	Prä	A11C, A13D
C44.6	06	G67A
	09	J61A, J61B, J61C, J68Z
	15	MSPNG, SPNG
	18A	S62Z
	Prä	A11C, A13D
C44.7	06	G67A
	09	J02A, J02B, J03A, J03B, J04A, J04B, J61A, J61B, J61C, J68Z
	15	MSPNG, SPNG
	18A	S62Z
	Prä	A11C, A13D
C44.8	06	G67A
	09	J61A, J61B, J61C, J68Z
	15	MSPNG, SPNG
	18A	S62Z
	Prä	A11C, A13D
C44.9	06	G67A
	09	J61A, J61B, J61C, J68Z
	15	MSPNG, SPNG
	18A	S62Z
	Prä	A11C, A13D
C45.0	04	E05B, E40A, E40B, E40C, E71A, E71B
	06	G67A
	15	MSPNG, SPNG
	Prä	A11C, A13D
C45.1	06	G19A, G38Z, G46A, G46B, G46C, G47Z, G60A, G60B, G67A
	15	MSPNG, SPNG
	Prä	A11C, A13D
C45.2	05	F75A, F75B, F75C
	06	G67A
	15	MSPNG, SPNG
	Prä	A11C, A13D
C45.7	06	G67A
	08	I65A, I65B
	15	MSPNG, SPNG
	Prä	A11C, A13D
C45.9	06	G67A
	08	I65A, I65B
	15	MSPNG, SPNG
	Prä	A11C, A13D
C46.0	06	G67A
	09	J61A, J61B, J61C, J68Z
	18A	S62Z
	Prä	A11C, A13D
C46.1	06	G67A
	09	J61A, J61B, J61C, J68Z
	18A	S62Z
	Prä	A11C, A13D
C46.2	03	D06B, D08A, D08B, D09Z, D25A, D25B, D28Z, D60A, D60B
	06	G67A
	18A	S62Z
	Prä	A11C, A13D
C46.3	06	G67A
	17	R01A, R01B, R02Z, R11A, R11B, R11C, R61A, R61B, R61C, R61D, R61E, R61F
	18A	S62Z
	Prä	A11C, A13D
C46.7	06	G67A
	09	J61A, J61B, J61C, J68Z
	18A	S62Z
	Prä	A11C, A13D
C46.8	06	G67A
	09	J61A, J61B, J61C, J68Z
	18A	S62Z
	Prä	A11C, A13D
C46.9	06	G67A
	09	J61A, J61B, J61C, J68Z
	18A	S62Z
	Prä	A11C, A13D
C47.0	06	G67A
	08	I65A, I65B
	15	MSPNG, SPNG
	Prä	A11C, A13D
C47.1	06	G67A
	08	I32A, I32B, I32C, I32D, I32E, I65A, I65B
	15	MSPNG, SPNG
	Prä	A11C, A13D
C47.2	06	G67A
	08	I65A, I65B
	15	MSPNG, SPNG
	Prä	A11C, A13D
C47.3	06	G67A
	08	I65A, I65B
	15	MSPNG, SPNG
	Prä	A11C, A13D
C47.4	06	G67A
	08	I65A, I65B
	15	MSPNG, SPNG
	Prä	A11C, A13D
C47.5	06	G67A
	08	I65A, I65B
	15	MSPNG, SPNG
	Prä	A11C, A13D
C47.6	06	G67A
	08	I65A, I65B
	15	MSPNG, SPNG
	Prä	A11C, A13D
C47.8	06	G67A
	08	I65A, I65B
	15	MSPNG, SPNG
	Prä	A11C, A13D
C47.9	06	G67A
	08	I65A, I65B
	15	MSPNG, SPNG
	Prä	A11C, A13D
C48.0	06	G67A
	15	MSPNG, SPNG
	17	R04A, R04B, R12A, R12B, R12C, R13Z, R14Z, R62A, R62B, R62C
	Prä	A11C, A13D
C48.1	06	G19A, G38Z, G46A, G46B, G46C, G47Z, G60A, G60B, G67A
	15	MSPNG, SPNG
	Prä	A11C, A13D
C48.2	06	G19A, G38Z, G46A, G46B, G46C, G47Z, G60A, G60B, G67A
	15	MSPNG, SPNG
	Prä	A11C, A13D
C48.8	06	G19A, G38Z, G46A, G46B, G46C, G47Z, G60A, G60B, G67A
	15	MSPNG, SPNG
	Prä	A11C, A13D

ICD	MDC	DRG
C49.0	06	G67A
	08	I27A, I27B, I65A, I65B
	15	MSPNG, SPNG
	Prä	A11C, A13D
C49.1	06	G67A
	08	I27A, I27B, I32A, I32B, I32C, I32D, I32E, I65A, I65B
	15	MSPNG, SPNG
	Prä	A11C, A13D
C49.2	06	G67A
	08	I03A, I04Z, I27A, I27B, I65A, I65B
	15	MSPNG, SPNG
	Prä	A11C, A13D
C49.3	06	G67A
	08	I27A, I27B, I65A, I65B
	15	MSPNG, SPNG
	Prä	A11C, A13D
C49.4	06	G67A
	08	I27A, I27B, I65A, I65B
	15	MSPNG, SPNG
	Prä	A11C, A13D
C49.5	06	G67A
	08	I27A, I27B, I65A, I65B
	15	MSPNG, SPNG
	Prä	A11C, A13D
C49.6	06	G67A
	08	I27A, I27B, I65A, I65B
	15	MSPNG, SPNG
	Prä	A11C, A13D
C49.8	06	G67A
	08	I03A, I04Z, I27A, I27B, I65A, I65B
	15	MSPNG, SPNG
	Prä	A11C, A13D
C49.9	06	G67A
	08	I65A, I65B
	15	MSPNG, SPNG
	Prä	A11C, A13D
C50.0	06	G67A
	09	J06Z, J07Z, J14A, J14B, J16Z, J23Z, J25Z, J26Z, J62A, J62B
	15	MSPNG, SPNG
	Prä	A11C, A13D
C50.1	06	G67A
	09	J06Z, J07Z, J08A, J08B, J08C, J14A, J14B, J16Z, J23Z, J25Z, J26Z, J62A, J62B
	15	MSPNG, SPNG
	Prä	A11C, A13D
C50.2	06	G67A
	09	J06Z, J07Z, J08A, J08B, J08C, J14A, J14B, J16Z, J23Z, J25Z, J26Z, J62A, J62B
	15	MSPNG, SPNG
	Prä	A11C, A13D
C50.3	06	G67A
	09	J06Z, J07Z, J08A, J08B, J08C, J14A, J14B, J16Z, J23Z, J25Z, J26Z, J62A, J62B
	15	MSPNG, SPNG
	Prä	A11C, A13D
C50.4	06	G67A
	09	J06Z, J07Z, J08A, J08B, J08C, J14A, J14B, J16Z, J23Z, J25Z, J26Z, J62A, J62B
	15	MSPNG, SPNG
	Prä	A11C, A13D
C50.5	06	G67A
	09	J06Z, J07Z, J08A, J08B, J08C, J14A, J14B, J16Z, J23Z, J25Z, J26Z, J62A, J62B
	15	MSPNG, SPNG
	Prä	A11C, A13D
C50.6	06	G67A
	09	J06Z, J07Z, J08A, J08B, J08C, J14A, J14B, J16Z, J23Z, J25Z, J26Z, J62A, J62B
	15	MSPNG, SPNG
	Prä	A11C, A13D
C50.8	06	G67A
	09	J06Z, J07Z, J08A, J08B, J08C, J14A, J14B, J16Z, J23Z, J25Z, J26Z, J62A, J62B
	15	MSPNG, SPNG
	Prä	A11C, A13D
C50.9	06	G67A
	09	J06Z, J07Z, J08A, J08B, J08C, J14A, J14B, J16Z, J23Z, J25Z, J26Z, J62A, J62B
	15	MSPNG, SPNG
	Prä	A11C, A13D
C51.0	06	G67A
	13	N03A, N03B, N60A, N60B
	15	MSPNG, SPNG
	Prä	A11C, A13D
C51.1	06	G67A
	13	N03A, N03B, N60A, N60B
	15	MSPNG, SPNG
	Prä	A11C, A13D
C51.2	06	G67A
	13	N03A, N03B, N60A, N60B
	15	MSPNG, SPNG
	Prä	A11C, A13D
C51.8	06	G67A
	13	N03A, N03B, N60A, N60B
	15	MSPNG, SPNG
	Prä	A11C, A13D
C51.9	06	G67A
	13	N03A, N03B, N60A, N60B
	15	MSPNG, SPNG
	Prä	A11C, A13D
C52	06	G67A
	13	N03A, N03B, N60A, N60B
	15	MSPNG, SPNG
	Prä	A11C, A13D
C53.0	06	G67A
	13	N03A, N03B, N60A, N60B
	15	MSPNG, SPNG
	Prä	A11C, A13D
C53.1	06	G67A
	13	N03A, N03B, N60A, N60B
	15	MSPNG, SPNG
	Prä	A11C, A13D
C53.8	06	G67A
	13	N03A, N03B, N60A, N60B
	15	MSPNG, SPNG
	Prä	A11C, A13D
C53.9	06	G67A
	13	N03A, N03B, N60A, N60B
	15	MSPNG, SPNG
	Prä	A11C, A13D
C54.0	06	G67A
	13	N03A, N03B, N60A, N60B
	15	MSPNG, SPNG
	Prä	A11C, A13D
C54.1	06	G67A
	13	N03A, N03B, N60A, N60B
	15	MSPNG, SPNG
	Prä	A11C, A13D
C54.2	06	G67A
	13	N03A, N03B, N60A, N60B
	15	MSPNG, SPNG
	Prä	A11C, A13D
C54.3	06	G67A
	13	N03A, N03B, N60A, N60B
	15	MSPNG, SPNG
	Prä	A11C, A13D
C54.8	06	G67A
	13	N03A, N03B, N60A, N60B
	15	MSPNG, SPNG
	Prä	A11C, A13D
C54.9	06	G67A
	13	N03A, N03B, N60A, N60B
	15	MSPNG, SPNG
	Prä	A11C, A13D
C55	06	G67A
	13	N03A, N03B, N60A, N60B
	15	MSPNG, SPNG
	Prä	A11C, A13D
C56	06	G67A
	13	N01A, N01B, N01C, N02A, N02B, N02C, N60A, N60B
	15	MSPNG, SPNG
	Prä	A11C, A13D, A15A, A15C
C57.0	06	G67A
	13	N01A, N01B, N01C, N02A, N02B, N02C, N60A, N60B
	15	MSPNG, SPNG
	Prä	A11C, A13D
C57.1	06	G67A
	13	N01A, N01B, N01C, N02A, N02B, N02C, N60A, N60B
	15	MSPNG, SPNG
	Prä	A11C, A13D
C57.2	06	G67A
	13	N01A, N01B, N01C, N02A, N02B, N02C, N60A, N60B
	15	MSPNG, SPNG
	Prä	A11C, A13D
C57.3	06	G67A
	13	N01A, N01B, N01C, N02A, N02B, N02C, N60A, N60B
	15	MSPNG, SPNG
	Prä	A11C, A13D
C57.4	06	G67A
	13	N01A, N01B, N01C, N02A, N02B, N02C, N60A, N60B
	15	MSPNG, SPNG
	Prä	A11C, A13D
C57.7	06	G67A
	13	N03A, N03B, N60A, N60B
	15	MSPNG, SPNG
	Prä	A11C, A13D
C57.8	06	G67A
	13	N03A, N03B, N60A, N60B
	15	MSPNG, SPNG
	Prä	A11C, A13D
C57.9	06	G67A
	13	N03A, N03B, N60A, N60B
	15	MSPNG, SPNG
	Prä	A11C, A13D
C58	06	G67A
	13	N03A, N03B, N60A, N60B
	Prä	A11C, A13D

ICD	MDC	DRG
C60.0	06	G67A
	12	M09A, M09B, M60A, M60B
	15	MSPNG, SPNG
	Prä	A11C, A13D
C60.1	06	G67A
	12	M09A, M09B, M60A, M60B
	15	MSPNG, SPNG
	Prä	A11C, A13D
C60.2	06	G67A
	12	M09A, M09B, M60A, M60B
	15	MSPNG, SPNG
	Prä	A11C, A13D
C60.8	06	G67A
	12	M09A, M09B, M60A, M60B
	15	MSPNG, SPNG
	Prä	A11C, A13D
C60.9	06	G67A
	12	M09A, M09B, M60A, M60B
	15	MSPNG, SPNG
	Prä	A11C, A13D
C61	06	G67A
	12	M09A, M09B, M60A, M60B
	Prä	A11C, A13D
C62.0	06	G67A
	12	M09A, M09B, M60A, M60B
	15	MSPNG, SPNG
	Prä	A11C, A13D, A15A, A15C
C62.1	06	G67A
	12	M09A, M09B, M60A, M60B
	15	MSPNG, SPNG
	Prä	A11C, A13D, A15A, A15C
C62.9	06	G67A
	12	M09A, M09B, M60A, M60B
	15	MSPNG, SPNG
	Prä	A11C, A13D, A15A, A15C
C63.0	06	G67A
	12	M09A, M09B, M60A, M60B
	15	MSPNG, SPNG
	Prä	A11C, A13D
C63.1	06	G67A
	12	M09A, M09B, M60A, M60B
	15	MSPNG, SPNG
	Prä	A11C, A13D
C63.2	06	G67A
	12	M09A, M09B, M60A, M60B
	15	MSPNG, SPNG
	Prä	A11C, A13D
C63.7	06	G67A
	12	M09A, M09B, M60A, M60B
	15	MSPNG, SPNG
	Prä	A11C, A13D
C63.8	06	G67A
	12	M09A, M09B, M60A, M60B
	15	MSPNG, SPNG
	Prä	A11C, A13D
C63.9	06	G67A
	12	M09A, M09B, M60A, M60B
	15	MSPNG, SPNG
	Prä	A11C, A13D
C64	06	G67A
	11	L03Z, L10Z, L13A, L13B, L62A, L62B
	15	MSPNG, SPNG
	Prä	A11C, A13D
C65	06	G67A
	11	L03Z, L10Z, L13A, L13B, L62A, L62B
	15	MSPNG, SPNG
	Prä	A11C, A13D
C66	06	G67A
	11	L03Z, L10Z, L13A, L13B, L62A, L62B
	15	MSPNG, SPNG
	Prä	A11C, A13D
C67.0	06	G67A
	11	L03Z, L10Z, L13A, L13B, L62A, L62B
	15	MSPNG, SPNG
	Prä	A11C, A13D
C67.1	06	G67A
	11	L03Z, L10Z, L13A, L13B, L62A, L62B
	15	MSPNG, SPNG
	Prä	A11C, A13D
C67.2	06	G67A
	11	L03Z, L10Z, L13A, L13B, L62A, L62B
	15	MSPNG, SPNG
	Prä	A11C, A13D
C67.3	06	G67A
	11	L03Z, L10Z, L13A, L13B, L62A, L62B
	15	MSPNG, SPNG
	Prä	A11C, A13D
C67.4	06	G67A
	11	L03Z, L10Z, L13A, L13B, L62A, L62B
	15	MSPNG, SPNG
	Prä	A11C, A13D
C67.5	06	G67A
	11	L03Z, L10Z, L13A, L13B, L62A, L62B
	15	MSPNG, SPNG
	Prä	A11C, A13D
C67.6	06	G67A
	11	L03Z, L10Z, L13A, L13B, L62A, L62B
	15	MSPNG, SPNG
	Prä	A11C, A13D
C67.7	06	G67A
	11	L03Z, L10Z, L13A, L13B, L62A, L62B
	15	MSPNG, SPNG
	Prä	A11C, A13D
C67.8	06	G67A
	11	L03Z, L10Z, L13A, L13B, L62A, L62B
	15	MSPNG, SPNG
	Prä	A11C, A13D
C67.9	06	G67A
	11	L03Z, L10Z, L13A, L13B, L62A, L62B
	15	MSPNG, SPNG
	Prä	A11C, A13D
C68.0	06	G67A
	11	L03Z, L10Z, L13A, L13B, L62A, L62B
	15	MSPNG, SPNG
	Prä	A11C, A13D
C68.1	06	G67A
	11	L03Z, L10Z, L13A, L13B, L62A, L62B
	15	MSPNG, SPNG
	Prä	A11C, A13D
C68.8	06	G67A
	11	L03Z, L10Z, L13A, L13B, L62A, L62B
	15	MSPNG, SPNG
	Prä	A11C, A13D
C68.9	06	G67A
	11	L03Z, L10Z, L13A, L13B, L62A, L62B
	15	MSPNG, SPNG
	Prä	A11C, A13D
C69.0	02	C20Z, C63Z
	06	G67A
	15	MSPNG, SPNG
	Prä	A11C, A13D
C69.1	02	C20Z, C63Z
	06	G67A
	15	MSPNG, SPNG
	Prä	A11C, A13D
C69.2	02	C20Z, C63Z
	06	G67A
	15	MSPNG, SPNG
	Prä	A11C, A13D
C69.3	02	C20Z, C63Z
	06	G67A
	15	MSPNG, SPNG
	Prä	A11C, A13D
C69.4	02	C20Z, C63Z
	06	G67A
	15	MSPNG, SPNG
	Prä	A11C, A13D
C69.5	02	C20Z, C63Z
	06	G67A
	15	MSPNG, SPNG
	Prä	A11C, A13D
C69.6	02	C20Z, C63Z
	06	G67A
	15	MSPNG, SPNG
	Prä	A11C, A13D
C69.8	02	C20Z, C63Z
	06	G67A
	15	MSPNG, SPNG
	Prä	A11C, A13D
C69.9	02	C20Z, C63Z
	06	G67A
	15	MSPNG, SPNG
	Prä	A11C, A13D
C70.0	01	B03Z, B66A, B66B, B66C, B66D
	06	G67A
	15	MSPNG, SPNG
	Prä	A11C, A13D
C70.1	01	B03Z, B66A, B66B, B66C, B66D
	06	G67A
	15	MSPNG, SPNG
	Prä	A11C, A13D
C70.9	01	B03Z, B66A, B66B, B66C, B66D
	06	G67A
	15	MSPNG, SPNG
	Prä	A11C, A13D
C71.0	01	B03Z, B66A, B66B, B66C, B66D
	06	G67A
	15	MSPNG, SPNG
	Prä	A11C, A13D
C71.1	01	B03Z, B66A, B66B, B66C, B66D
	06	G67A
	15	MSPNG, SPNG
	Prä	A11C, A13D

ICD	MDC	DRG
C71.2	01	B03Z, B66A, B66B, B66C, B66D
	06	G67A
	15	MSPNG, SPNG
	Prä	A11C, A13D
C71.3	01	B03Z, B66A, B66B, B66C, B66D
	06	G67A
	15	MSPNG, SPNG
	Prä	A11C, A13D
C71.4	01	B03Z, B66A, B66B, B66C, B66D
	06	G67A
	15	MSPNG, SPNG
	Prä	A11C, A13D
C71.5	01	B03Z, B66A, B66B, B66C, B66D
	06	G67A
	15	MSPNG, SPNG
	Prä	A11C, A13D
C71.6	01	B03Z, B66A, B66B, B66C, B66D
	06	G67A
	15	MSPNG, SPNG
	Prä	A11C, A13D
C71.7	01	B03Z, B66A, B66B, B66C, B66D
	06	G67A
	15	MSPNG, SPNG
	Prä	A11C, A13D
C71.8	01	B03Z, B66A, B66B, B66C, B66D
	06	G67A
	15	MSPNG, SPNG
	Prä	A11C, A13D
C71.9	01	B03Z, B66A, B66B, B66C, B66D
	06	G67A
	15	MSPNG, SPNG
	Prä	A11C, A13D
C72.0	01	B03Z, B66A, B66B, B66C, B66D
	06	G67A
	15	MSPNG, SPNG
	Prä	A11C, A13D
C72.1	01	B03Z, B66A, B66B, B66C, B66D
	06	G67A
	15	MSPNG, SPNG
	Prä	A11C, A13D
C72.2	01	B03Z, B66A, B66B, B66C, B66D
	06	G67A
	15	MSPNG, SPNG
	Prä	A11C, A13D
C72.3	01	B03Z, B66A, B66B, B66C, B66D
	06	G67A
	15	MSPNG, SPNG
	Prä	A11C, A13D
C72.4	01	B03Z, B66A, B66B, B66C, B66D
	06	G67A
	15	MSPNG, SPNG
	Prä	A11C, A13D
C72.5	01	B03Z, B66A, B66B, B66C, B66D
	06	G67A
	15	MSPNG, SPNG
	Prä	A11C, A13D
C72.8	01	B03Z, B66A, B66B, B66C, B66D
	06	G67A
	15	MSPNG, SPNG
	Prä	A11C, A13D
C72.9	01	B03Z, B66A, B66B, B66C, B66D
	06	G67A
	15	MSPNG, SPNG
	Prä	A11C, A13D
C73	06	G67A
	10	K06A, K06B, K64A, K64B, K64C, K64D
	15	MSPNG, SPNG
	Prä	A11C, A13D
C74.0	06	G67A
	10	K03Z, K64A, K64B, K64C
	15	MSPNG, SPNG
	Prä	A11C, A13D
C74.1	06	G67A
	10	K03Z, K64A, K64B, K64C
	15	MSPNG, SPNG
	Prä	A11C, A13D
C74.9	06	G67A
	10	K03Z, K64A, K64B, K64C
	15	MSPNG, SPNG
	Prä	A11C, A13D
C75.0	06	G67A
	10	K06A, K06B, K64A, K64B, K64C, K64D
	15	MSPNG, SPNG
	Prä	A11C, A13D
C75.1	06	G67A
	10	K64A, K64B, K64C, K64D
	15	MSPNG, SPNG
	Prä	A11C, A13D
C75.2	01	B66A, B66B, B66C, B66D
	06	G67A
	15	MSPNG, SPNG
	Prä	A11C, A13D
C75.3	01	B03Z, B66A, B66B, B66C, B66D
	06	G67A
	15	MSPNG, SPNG
	Prä	A11C, A13D
C75.4	01	B03Z, B66A, B66B, B66C, B66D
	06	G67A
	15	MSPNG, SPNG
	Prä	A11C, A13D
C75.5	01	B03Z, B66A, B66B, B66C, B66D
	06	G67A
	15	MSPNG, SPNG
	Prä	A11C, A13D
C75.8	06	G67A
	10	K64A, K64B, K64C, K64D
	15	MSPNG, SPNG
	Prä	A11C, A13D
C75.9	06	G67A
	10	K64A, K64B, K64C, K64D
	15	MSPNG, SPNG
	Prä	A11C, A13D
C76.0	03	D06B, D08A, D08B, D09Z, D25A, D25B, D28Z, D60A, D60B
	06	G67A
	15	MSPNG, SPNG
	Prä	A11C, A13D
C76.1	04	E05B, E40A, E40B, E40C, E71A, E71B
	06	G67A
	15	MSPNG, SPNG
	Prä	A11C, A13D
C76.2	06	G19A, G38Z, G46A, G46B, G46C, G47Z, G60A, G60B, G67A
	15	MSPNG, SPNG
	Prä	A11C, A13D
C76.3	06	G67A
	12	M09A, M09B, M60A, M60B
	13	N03A, N03B, N60A, N60B
	15	MSPNG, SPNG
	Prä	A11C, A13D
C76.4	06	G67A
	15	MSPNG, SPNG
	17	R04A, R04B, R12A, R12B, R12C, R13Z, R14Z, R62A, R62B, R62C
	Prä	A11C, A13D
C76.5	06	G67A
	15	MSPNG, SPNG
	17	R04A, R04B, R12A, R12B, R12C, R13Z, R14Z, R62A, R62B, R62C
	Prä	A11C, A13D
C76.7	06	G67A
	15	MSPNG, SPNG
	17	R04A, R04B, R12A, R12B, R12C, R13Z, R14Z, R62A, R62B, R62C
	Prä	A11C, A13D
C76.8	06	G67A
	15	MSPNG, SPNG
	17	R04A, R04B, R12A, R12B, R12C, R13Z, R14Z, R62A, R62B, R62C
	Prä	A11C, A13D
C77.0	06	G67A
	15	MSPNG, SPNG
	17	R04A, R04B, R12A, R12B, R12C, R13Z, R14Z, R62A, R62B, R62C
	Prä	A11C, A13D
C77.1	06	G67A
	15	MSPNG, SPNG
	17	R04A, R04B, R12A, R12B, R12C, R13Z, R14Z, R62A, R62B, R62C
	Prä	A11C, A13D
C77.2	06	G67A
	15	MSPNG, SPNG
	17	R04A, R04B, R12A, R12B, R12C, R13Z, R14Z, R62A, R62B, R62C
	Prä	A11C, A13D
C77.3	06	G67A
	15	MSPNG, SPNG
	17	R04A, R04B, R12A, R12B, R12C, R13Z, R14Z, R62A, R62B, R62C
	Prä	A11C, A13D
C77.4	06	G67A
	15	MSPNG, SPNG
	17	R04A, R04B, R12A, R12B, R12C, R13Z, R14Z, R62A, R62B, R62C
	Prä	A11C, A13D

DIAG

ICD	MDC	DRG
C77.5	06	G67A
	15	MSPNG, SPNG
	17	R04A, R04B, R12A, R12B, R12C, R13Z, R14Z, R62A, R62B, R62C
	Prä	A11C, A13D
C77.8	06	G67A
	15	MSPNG, SPNG
	17	R04A, R04B, R12A, R12B, R12C, R13Z, R14Z, R62A, R62B, R62C
	Prä	A11C, A13D
C77.9	06	G67A
	15	MSPNG, SPNG
	17	R04A, R04B, R12A, R12B, R12C, R13Z, R14Z, R62A, R62B, R62C
	Prä	A11C, A13D
C78.0	04	E05B, E40A, E40B, E40C, E71A, E71B
	06	G67A
	15	MSPNG, SPNG
	Prä	A11C, A13D
C78.1	04	E05B, E40A, E40B, E40C, E71A, E71B
	06	G67A
	15	MSPNG, SPNG
	Prä	A11C, A13D
C78.2	04	E05B, E40A, E40B, E40C, E71A, E71B
	06	G67A
	15	MSPNG, SPNG
	Prä	A11C, A13D
C78.3	04	E05B, E40A, E40B, E40C, E71A, E71B
	06	G67A
	15	MSPNG, SPNG
	Prä	A11C, A13D
C78.4	06	G19A, G38Z, G46A, G46B, G46C, G47Z, G60A, G60B, G67A
	15	MSPNG, SPNG
	Prä	A11C, A13D
C78.5	06	G19A, G38Z, G46A, G46B, G46C, G47Z, G60A, G60B, G67A
	15	MSPNG, SPNG
	Prä	A11C, A13D
C78.6	06	G02Z, G19A, G38Z, G46A, G46B, G46C, G47Z, G60A, G60B, G67A
	15	MSPNG, SPNG
	Prä	A11C, A13D
C78.7	06	G02Z, G38Z, G67A
	07	H07A, H08A, H09B, H61A, H61B
	15	MSPNG, SPNG
	Prä	A11C, A13D
C78.8	06	G19A, G38Z, G46A, G46B, G46C, G47Z, G60A, G60B, G67A
	15	MSPNG, SPNG
	Prä	A11C, A13D
C79.0	06	G67A
	11	L03Z, L10Z, L13A, L13B, L62A, L62B
	15	MSPNG, SPNG
	Prä	A11C, A13D
C79.1	06	G67A
	11	L03Z, L10Z, L13A, L13B, L62A, L62B
	15	MSPNG, SPNG
	Prä	A11C, A13D
C79.2	06	G67A
	09	J06Z, J07Z, J14A, J14B, J16Z, J23Z, J25Z, J26Z, J62A, J62B
	15	MSPNG, SPNG
	Prä	A11C, A13D
C79.3	01	B03Z, B66A, B66B, B66C, B66D, B70A, B70B, B70C
	06	G67A
	15	MSPNG, SPNG
	Prä	A11C, A13D
C79.4	01	B03Z, B66A, B66B, B66C, B66D
	06	G67A
	15	MSPNG, SPNG
	Prä	A11C, A13D
C79.5	06	G67A
	08	I03A, I04Z, I65A, I65B
	15	MSPNG, SPNG
	17	R61E, R62A, R62B
	Prä	A11C, A13D
C79.6	06	G67A
	13	N01A, N01B, N01C, N02A, N02B, N02C, N60A, N60B
	15	MSPNG, SPNG
	Prä	A11C, A13D
C79.7	06	G67A
	10	K03Z, K64A, K64B, K64C, K64D
	15	MSPNG, SPNG
	Prä	A11C, A13D
C79.81	06	G67A
	09	J06Z, J07Z, J14A, J14B, J16Z, J23Z, J25Z, J26Z, J62A, J62B
	15	MSPNG, SPNG
	Prä	A11C, A13D
C79.82	06	G67A
	12	M09A, M09B, M60A, M60B
	13	N03A, N03B, N60A, N60B
	15	MSPNG, SPNG
	Prä	A11C, A13D
C79.83	06	G67A
	15	MSPNG, SPNG
	17	R04A, R04B, R12A, R12B, R12C, R13Z, R14Z, R62A, R62B, R62C
	Prä	A11C, A13D
C79.84	06	G67A
	15	MSPNG, SPNG
	17	R04A, R04B, R12A, R12B, R12C, R13Z, R14Z, R62A, R62B, R62C
	Prä	A11C, A13D
C79.88	06	G67A
	15	MSPNG, SPNG
	17	R04A, R04B, R12A, R12B, R12C, R13Z, R14Z, R62A, R62B, R62C
	Prä	A11C, A13D
C80	06	G67A
	17	R04A, R04B, R12A, R12B, R12C, R13Z, R14Z, R62A, R62B, R62C
	Prä	A11C, A13D, A15A, A15C
C81.0	06	G67A
	15	MSPNG, SPNG
	17	R01A, R01B, R02Z, R11A, R11B, R11C, R61A, R61B, R61C, R61D, R61E, R61F
	Prä	A11C, A13A, A13D, A15A, A15C
C81.1	06	G67A
	15	MSPNG, SPNG
	17	R01A, R01B, R02Z, R11A, R11B, R11C, R61A, R61B, R61C, R61D, R61E, R61F
	Prä	A11C, A13A, A13D, A15A, A15C
C81.2	06	G67A
	15	MSPNG, SPNG
	17	R01A, R01B, R02Z, R11A, R11B, R11C, R61A, R61B, R61C, R61D, R61E, R61F
	Prä	A11C, A13A, A13D, A15A, A15C
C81.3	06	G67A
	15	MSPNG, SPNG
	17	R01A, R01B, R02Z, R11A, R11B, R11C, R61A, R61B, R61C, R61D, R61E, R61F
	Prä	A11C, A13A, A13D, A15A, A15C
C81.7	06	G67A
	15	MSPNG, SPNG
	17	R01A, R01B, R02Z, R11A, R11B, R11C, R61A, R61B, R61C, R61D, R61E, R61F
	Prä	A11C, A13A, A13D, A15A, A15C
C81.9	06	G67A
	15	MSPNG, SPNG
	17	R01A, R01B, R02Z, R11A, R11B, R11C, R61A, R61B, R61C, R61D, R61E, R61F
	Prä	A11C, A13A, A13D, A15A, A15C
C82.0	06	G67A
	15	MSPNG, SPNG
	17	R01A, R01B, R02Z, R11A, R11B, R11C, R61A, R61B, R61C, R61D, R61E, R61F
	Prä	A11C, A13A, A13D, A15A, A15C
C82.1	06	G67A
	15	MSPNG, SPNG
	17	R01A, R01B, R02Z, R11A, R11B, R11C, R61A, R61B, R61C, R61D, R61E, R61F
	Prä	A11C, A13A, A13D, A15A, A15C
C82.2	06	G67A
	15	MSPNG, SPNG
	17	R01A, R01B, R02Z, R11A, R11B, R11C, R61A, R61B, R61C, R61D, R61E, R61F
	18A	S62Z
	Prä	A11C, A13A, A13D, A15A, A15C
C82.7	06	G67A
	15	MSPNG, SPNG
	17	R01A, R01B, R02Z, R11A, R11B, R11C, R61A, R61B, R61C, R61D, R61E, R61F
	Prä	A11C, A13A, A13D, A15A, A15C

ICD	MDC	DRG
C82.9	06	G67A
	15	MSPNG, SPNG
	17	R01A, R01B, R02Z, R11A, R11B, R11C, R61A, R61B, R61C, R61D, R61E, R61F
	Prä	A11C, A13A, A13D, A15A, A15C
C83.0	06	G67A
	15	MSPNG, SPNG
	17	R01A, R01B, R02Z, R11A, R11B, R11C, R61A, R61B, R61C, R61D, R61E, R61F
	18A	S62Z
	Prä	A11C, A13A, A13D, A15A, A15C
C83.1	06	G67A
	15	MSPNG, SPNG
	17	R01A, R01B, R02Z, R11A, R11B, R11C, R61A, R61B, R61C, R61D, R61E, R61F
	Prä	A11C, A13A, A13D, A15A, A15C
C83.2	06	G67A
	15	MSPNG, SPNG
	17	R01A, R01B, R02Z, R11A, R11B, R11C, R61A, R61B, R61C, R61D, R61E, R61F
	18A	S62Z
	Prä	A11C, A13A, A13D, A15A, A15C
C83.3	06	G67A
	15	MSPNG, SPNG
	17	R01A, R01B, R02Z, R11A, R11B, R11C, R61A, R61B, R61C, R61D, R61E, R61F
	18A	S62Z
	Prä	A11C, A13A, A13D, A15A, A15C
C83.4	06	G67A
	15	MSPNG, SPNG
	17	R01A, R01B, R02Z, R11A, R11B, R11C, R61A, R61B, R61C, R61D, R61E, R61F
	18A	S62Z
	Prä	A11C, A13A, A13D, A15A, A15C
C83.5	06	G67A
	15	MSPNG, SPNG
	17	R01A, R01B, R02Z, R11A, R11B, R11C, R61A, R61B, R61C, R61D, R61E, R61F
	18A	S62Z
	Prä	A11C, A13A, A13D, A15A, A15C
C83.6	06	G67A
	15	MSPNG, SPNG
	17	R01A, R01B, R02Z, R11A, R11B, R11C, R61A, R61B, R61C, R61D, R61E, R61F
	18A	S62Z
	Prä	A11C, A13A, A13D, A15A, A15C
C83.7	06	G67A
	15	MSPNG, SPNG
	17	R01A, R01B, R02Z, R11A, R11B, R11C, R61A, R61B, R61C, R61D, R61E, R61F
	18A	S62Z
	Prä	A11C, A13A, A13D, A15A, A15C
C83.8	06	G67A
	15	MSPNG, SPNG
	17	R01A, R01B, R02Z, R11A, R11B, R11C, R61A, R61B, R61C, R61D, R61E, R61F
	18A	S62Z
	Prä	A11C, A13A, A13D, A15A, A15C
C83.9	06	G67A
	15	MSPNG, SPNG
	17	R01A, R01B, R02Z, R11A, R11B, R11C, R61A, R61B, R61C, R61D, R61E, R61F
	18A	S62Z
	Prä	A11C, A13A, A13D, A15A, A15C
C84.0	06	G67A
	15	MSPNG, SPNG
	17	R01A, R01B, R02Z, R11A, R11B, R11C, R61A, R61B, R61C, R61D, R61E, R61F
	Prä	A11C, A13A, A13D, A15A, A15C
C84.1	06	G67A
	15	MSPNG, SPNG
	17	R01A, R01B, R02Z, R11A, R11B, R11C, R61A, R61B, R61C, R61D, R61E, R61F
	Prä	A11C, A13A, A13D, A15A, A15C
C84.2	06	G67A
	15	MSPNG, SPNG
	17	R01A, R01B, R02Z, R11A, R11B, R11C, R61A, R61B, R61C, R61D, R61E, R61F
	18A	S62Z
	Prä	A11C, A13A, A13D, A15A, A15C
C84.3	06	G67A
	15	MSPNG, SPNG
	17	R01A, R01B, R02Z, R11A, R11B, R11C, R61A, R61B, R61C, R61D, R61E, R61F
	18A	S62Z
	Prä	A11C, A13A, A13D, A15A, A15C
C84.4	06	G67A
	15	MSPNG, SPNG
	17	R01A, R01B, R02Z, R11A, R11B, R11C, R61A, R61B, R61C, R61D, R61E, R61F
	18A	S62Z
	Prä	A11C, A13A, A13D, A15A, A15C
C84.5	06	G67A
	15	MSPNG, SPNG
	17	R01A, R01B, R02Z, R11A, R11B, R11C, R61A, R61B, R61C, R61D, R61E, R61F
	18A	S62Z
	Prä	A11C, A13A, A13D, A15A, A15C
C85.0	06	G67A
	15	MSPNG, SPNG
	17	R01A, R01B, R02Z, R11A, R11B, R11C, R61A, R61B, R61C, R61D, R61E, R61F
	Prä	A11C, A13A, A13D, A15A, A15C
C85.1	06	G67A
	15	MSPNG, SPNG
	17	R01A, R01B, R02Z, R11A, R11B, R11C, R61A, R61B, R61C, R61D, R61E, R61F
	18A	S62Z
	Prä	A11C, A13A, A13D, A15A, A15C
C85.7	06	G67A
	15	MSPNG, SPNG
	17	R01A, R01B, R02Z, R11A, R11B, R11C, R61A, R61B, R61C, R61D, R61E, R61F
	Prä	A11C, A13A, A13D, A15A, A15C
C85.9	06	G67A
	15	MSPNG, SPNG
	17	R01A, R01B, R02Z, R11A, R11B, R11C, R61A, R61B, R61C, R61D, R61E, R61F
	18A	S62Z
	Prä	A11C, A13A, A13D, A15A, A15C
C88.00	06	G67A
	15	MSPNG, SPNG
	17	R01A, R01B, R02Z, R11A, R11B, R11C, R61A, R61B, R61C, R61D, R61E, R61F
	Prä	A11C, A13A, A13D, A15A, A15C
C88.01	06	G67A
	15	MSPNG, SPNG
	17	R01A, R01B, R02Z, R11A, R11B, R11C, R61A, R61B, R61C, R61D, R61E, R61F
	Prä	A11C, A13A, A13D, A15A, A15C
C88.10	06	G67A
	15	MSPNG, SPNG
	17	R01A, R01B, R02Z, R11A, R11B, R11C, R61A, R61B, R61C, R61D, R61E, R61F
	Prä	A11C, A13A, A13D, A15A, A15C
C88.11	06	G67A
	15	MSPNG, SPNG
	17	R01A, R01B, R02Z, R11A, R11B, R11C, R61A, R61B, R61C, R61D, R61E, R61F
	Prä	A11C, A13A, A13D, A15A, A15C
C88.20	06	G67A
	15	MSPNG, SPNG
	17	R01A, R01B, R02Z, R11A, R11B, R11C, R61A, R61B, R61C, R61D, R61E, R61F
	Prä	A11C, A13A, A13D, A15A, A15C
C88.21	06	G67A
	15	MSPNG, SPNG
	17	R01A, R01B, R02Z, R11A, R11B, R11C, R61A, R61B, R61C, R61D, R61E, R61F
	Prä	A11C, A13A, A13D, A15A, A15C

ICD	MDC	DRG
C88.30	06	G67A
	15	MSPNG, SPNG
	17	R01A, R01B, R02Z, R11A, R11B, R11C, R61A, R61B, R61C, R61D, R61E, R61F
	Prä	A11C, A13A, A13D, A15A, A15C
C88.31	06	G67A
	15	MSPNG, SPNG
	17	R01A, R01B, R02Z, R11A, R11B, R11C, R61A, R61B, R61C, R61D, R61E, R61F
	Prä	A11C, A13A, A13D, A15A, A15C
C88.70	06	G67A
	15	MSPNG, SPNG
	17	R01A, R01B, R02Z, R11A, R11B, R11C, R61A, R61B, R61C, R61D, R61E, R61F
	Prä	A11C, A13A, A13D, A15A, A15C
C88.71	06	G67A
	15	MSPNG, SPNG
	17	R01A, R01B, R02Z, R11A, R11B, R11C, R61A, R61B, R61C, R61D, R61E, R61F
	Prä	A11C, A13A, A13D, A15A, A15C
C88.90	06	G67A
	15	MSPNG, SPNG
	17	R01A, R01B, R02Z, R11A, R11B, R11C, R61A, R61B, R61C, R61D, R61E, R61F
	Prä	A11C, A13A, A13D, A15A, A15C
C88.91	06	G67A
	15	MSPNG, SPNG
	17	R01A, R01B, R02Z, R11A, R11B, R11C, R61A, R61B, R61C, R61D, R61E, R61F
	Prä	A11C, A13A, A13D, A15A, A15C
C90.00	06	G67A
	15	MSPNG, SPNG
	17	R01A, R01B, R02Z, R11A, R11B, R11C, R61A, R61B, R61C, R61D, R61E, R61F
	Prä	A04D, A11C, A13A, A13D
C90.01	06	G67A
	15	MSPNG, SPNG
	17	R01A, R01B, R02Z, R11A, R11B, R11C, R61A, R61B, R61C, R61D, R61E, R61F
	Prä	A04D, A11C, A13A, A13D
C90.10	06	G67A
	15	MSPNG, SPNG
	17	R01A, R01B, R02Z, R11A, R11B, R11C, R61A, R61B, R61C, R61D, R61E, R61F
	Prä	A04D, A11C, A13A, A13D
C90.11	06	G67A
	15	MSPNG, SPNG
	17	R01A, R01B, R02Z, R11A, R11B, R11C, R61A, R61B, R61C, R61D, R61E, R61F
	Prä	A04D, A11C, A13A, A13D
C90.20	06	G67A
	15	MSPNG, SPNG
	17	R01A, R01B, R02Z, R11A, R11B, R11C, R61A, R61B, R61C, R61D, R61E, R61F
	Prä	A04D, A11C, A13A, A13D
C90.21	06	G67A
	15	MSPNG, SPNG
	17	R01A, R01B, R02Z, R11A, R11B, R11C, R61A, R61B, R61C, R61D, R61E, R61F
	Prä	A04D, A11C, A13A, A13D
C91.00	06	G67A
	15	MSPNG, SPNG
	17	R01A, R01B, R02Z, R11A, R11B, R11C, R63A, R63B, R63C, R63D, R63E
	Prä	A11C, A13A, A13D
C91.01	06	G67A
	15	MSPNG, SPNG
	17	R01A, R01B, R02Z, R11A, R11B, R11C, R63A, R63B, R63C, R63D, R63E
	Prä	A11C, A13A, A13D
C91.10	06	G67A
	15	MSPNG, SPNG
	17	R01A, R01B, R02Z, R11A, R11B, R11C, R61A, R61B, R61C, R61D, R61E, R61F
	Prä	A11C, A13A, A13D
C91.11	06	G67A
	15	MSPNG, SPNG
	17	R01A, R01B, R02Z, R11A, R11B, R11C, R61A, R61B, R61C, R61D, R61E, R61F
	Prä	A11C, A13A, A13D
C91.20	06	G67A
	15	MSPNG, SPNG
	17	R01A, R01B, R02Z, R11A, R11B, R11C, R61A, R61B, R61C, R61D, R61E, R61F
	Prä	A11C, A13A, A13D
C91.21	06	G67A
	15	MSPNG, SPNG
	17	R01A, R01B, R02Z, R11A, R11B, R11C, R61A, R61B, R61C, R61D, R61E, R61F
	Prä	A11C, A13A, A13D
C91.30	06	G67A
	15	MSPNG, SPNG
	17	R01A, R01B, R02Z, R11A, R11B, R11C, R61A, R61B, R61C, R61D, R61E, R61F
	Prä	A11C, A13A, A13D
C91.31	06	G67A
	15	MSPNG, SPNG
	17	R01A, R01B, R02Z, R11A, R11B, R11C, R61A, R61B, R61C, R61D, R61E, R61F
	Prä	A11C, A13A, A13D
C91.40	06	G67A
	15	MSPNG, SPNG
	17	R01A, R01B, R02Z, R11A, R11B, R11C, R61A, R61B, R61C, R61D, R61E, R61F
	Prä	A11C, A13A, A13D
C91.41	06	G67A
	15	MSPNG, SPNG
	17	R01A, R01B, R02Z, R11A, R11B, R11C, R61A, R61B, R61C, R61D, R61E, R61F
	Prä	A11C, A13A, A13D
C91.50	06	G67A
	15	MSPNG, SPNG
	17	R01A, R01B, R02Z, R11A, R11B, R11C, R61A, R61B, R61C, R61D, R61E, R61F
	Prä	A11C, A13A, A13D
C91.51	06	G67A
	15	MSPNG, SPNG
	17	R01A, R01B, R02Z, R11A, R11B, R11C, R61A, R61B, R61C, R61D, R61E, R61F
	Prä	A11C, A13A, A13D
C91.70	06	G67A
	15	MSPNG, SPNG
	17	R01A, R01B, R02Z, R11A, R11B, R11C, R61A, R61B, R61C, R61D, R61E, R61F
	Prä	A11C, A13A, A13D
C91.71	06	G67A
	15	MSPNG, SPNG
	17	R01A, R01B, R02Z, R11A, R11B, R11C, R61A, R61B, R61C, R61D, R61E, R61F
	Prä	A11C, A13A, A13D
C91.90	06	G67A
	15	MSPNG, SPNG
	17	R01A, R01B, R02Z, R11A, R11B, R11C, R61A, R61B, R61C, R61D, R61E, R61F
	Prä	A11C, A13A, A13D
C91.91	06	G67A
	15	MSPNG, SPNG
	17	R01A, R01B, R02Z, R11A, R11B, R11C, R61A, R61B, R61C, R61D, R61E, R61F
	Prä	A11C, A13A, A13D
C92.00	06	G67A
	15	MSPNG, SPNG
	17	R04A, R04B, R12A, R12B, R12C, R13Z, R14Z, R60A, R60B, R60C, R60D, R60E, R60F
	Prä	A11C, A13A, A13D
C92.01	06	G67A
	15	MSPNG, SPNG
	17	R04A, R04B, R12A, R12B, R12C, R13Z, R14Z, R60A, R60B, R60C, R60D, R60E, R60F
	Prä	A11C, A13A, A13D
C92.10	06	G67A
	15	MSPNG, SPNG
	17	R01A, R01B, R02Z, R11A, R11B, R11C, R61A, R61B, R61C, R61D, R61E, R61F
	Prä	A11C, A13A, A13D
C92.11	06	G67A
	15	MSPNG, SPNG
	17	R01A, R01B, R02Z, R11A, R11B, R11C, R61A, R61B, R61C, R61D, R61E, R61F
	Prä	A11C, A13A, A13D

ICD	MDC	DRG
C92.20	06	G67A
	15	MSPNG, SPNG
	17	R01A, R01B, R02Z, R11A, R11B, R11C, R61A, R61B, R61C, R61D, R61E, R61F
	Prä	A11C, A13A, A13D
C92.21	06	G67A
	15	MSPNG, SPNG
	17	R01A, R01B, R02Z, R11A, R11B, R11C, R61A, R61B, R61C, R61D, R61E, R61F
	Prä	A11C, A13A, A13D
C92.30	06	G67A
	15	MSPNG, SPNG
	17	R01A, R01B, R02Z, R11A, R11B, R11C, R61A, R61B, R61C, R61D, R61E, R61F
	Prä	A11C, A13A, A13D
C92.31	06	G67A
	15	MSPNG, SPNG
	17	R01A, R01B, R02Z, R11A, R11B, R11C, R61A, R61B, R61C, R61D, R61E, R61F
	Prä	A11C, A13A, A13D
C92.40	06	G67A
	15	MSPNG, SPNG
	17	R04A, R04B, R12A, R12B, R12C, R13Z, R14Z, R60A, R60B, R60C, R60D, R60E, R60F
	Prä	A11C, A13A, A13D
C92.41	06	G67A
	15	MSPNG, SPNG
	17	R04A, R04B, R12A, R12B, R12C, R13Z, R14Z, R60A, R60B, R60C, R60D, R60E, R60F
	Prä	A11C, A13A, A13D
C92.50	06	G67A
	15	MSPNG, SPNG
	17	R04A, R04B, R12A, R12B, R12C, R13Z, R14Z, R60A, R60B, R60C, R60D, R60E, R60F
	Prä	A11C, A13A, A13D
C92.51	06	G67A
	15	MSPNG, SPNG
	17	R04A, R04B, R12A, R12B, R12C, R13Z, R14Z, R60A, R60B, R60C, R60D, R60E, R60F
	Prä	A11C, A13A, A13D
C92.70	06	G67A
	15	MSPNG, SPNG
	17	R01A, R01B, R02Z, R11A, R11B, R11C, R61A, R61B, R61C, R61D, R61E, R61F
	Prä	A11C, A13A, A13D
C92.71	06	G67A
	15	MSPNG, SPNG
	17	R01A, R01B, R02Z, R11A, R11B, R11C, R61A, R61B, R61C, R61D, R61E, R61F
	Prä	A11C, A13A, A13D
C92.90	06	G67A
	15	MSPNG, SPNG
	17	R01A, R01B, R02Z, R11A, R11B, R11C, R61A, R61B, R61C, R61D, R61E, R61F
	Prä	A11C, A13A, A13D
C92.91	06	G67A
	15	MSPNG, SPNG
	17	R01A, R01B, R02Z, R11A, R11B, R11C, R61A, R61B, R61C, R61D, R61E, R61F
	Prä	A11C, A13A, A13D
C93.00	06	G67A
	15	MSPNG, SPNG
	17	R04A, R04B, R12A, R12B, R12C, R13Z, R14Z, R60A, R60B, R60C, R60D, R60E, R60F
	Prä	A11C, A13A, A13D
C93.01	06	G67A
	15	MSPNG, SPNG
	17	R04A, R04B, R12A, R12B, R12C, R13Z, R14Z, R60A, R60B, R60C, R60D, R60E, R60F
	Prä	A11C, A13A, A13D
C93.10	06	G67A
	15	MSPNG, SPNG
	17	R01A, R01B, R02Z, R11A, R11B, R11C, R61A, R61B, R61C, R61D, R61E, R61F
	Prä	A11C, A13A, A13D
C93.11	06	G67A
	15	MSPNG, SPNG
	17	R01A, R01B, R02Z, R11A, R11B, R11C, R61A, R61B, R61C, R61D, R61E, R61F
	Prä	A11C, A13A, A13D
C93.20	06	G67A
	15	MSPNG, SPNG
	17	R01A, R01B, R02Z, R11A, R11B, R11C, R61A, R61B, R61C, R61D, R61E, R61F
	Prä	A11C, A13A, A13D
C93.21	06	G67A
	15	MSPNG, SPNG
	17	R01A, R01B, R02Z, R11A, R11B, R11C, R61A, R61B, R61C, R61D, R61E, R61F
	Prä	A11C, A13A, A13D
C93.70	06	G67A
	15	MSPNG, SPNG
	17	R01A, R01B, R02Z, R11A, R11B, R11C, R61A, R61B, R61C, R61D, R61E, R61F
	Prä	A11C, A13A, A13D
C93.71	06	G67A
	15	MSPNG, SPNG
	17	R01A, R01B, R02Z, R11A, R11B, R11C, R61A, R61B, R61C, R61D, R61E, R61F
	Prä	A11C, A13A, A13D
C93.90	06	G67A
	15	MSPNG, SPNG
	17	R01A, R01B, R02Z, R11A, R11B, R11C, R61A, R61B, R61C, R61D, R61E, R61F
	Prä	A11C, A13A, A13D
C93.91	06	G67A
	15	MSPNG, SPNG
	17	R01A, R01B, R02Z, R11A, R11B, R11C, R61A, R61B, R61C, R61D, R61E, R61F
	Prä	A11C, A13A, A13D
C94.00	06	G67A
	15	MSPNG, SPNG
	17	R04A, R04B, R12A, R12B, R12C, R13Z, R14Z, R60A, R60B, R60C, R60D, R60E, R60F
	Prä	A11C, A13A, A13D
C94.01	06	G67A
	15	MSPNG, SPNG
	17	R04A, R04B, R12A, R12B, R12C, R13Z, R14Z, R60A, R60B, R60C, R60D, R60E, R60F
	Prä	A11C, A13A, A13D
C94.10	06	G67A
	15	MSPNG, SPNG
	17	R01A, R01B, R02Z, R11A, R11B, R11C, R61A, R61B, R61C, R61D, R61E, R61F
	Prä	A11C, A13A, A13D
C94.11	06	G67A
	15	MSPNG, SPNG
	17	R01A, R01B, R02Z, R11A, R11B, R11C, R61A, R61B, R61C, R61D, R61E, R61F
	Prä	A11C, A13A, A13D
C94.20	06	G67A
	15	MSPNG, SPNG
	17	R04A, R04B, R12A, R12B, R12C, R13Z, R14Z, R60A, R60B, R60C, R60D, R60E, R60F
	Prä	A11C, A13A, A13D
C94.21	06	G67A
	15	MSPNG, SPNG
	17	R04A, R04B, R12A, R12B, R12C, R13Z, R14Z, R60A, R60B, R60C, R60D, R60E, R60F
	Prä	A11C, A13A, A13D
C94.30	06	G67A
	15	MSPNG, SPNG
	17	R01A, R01B, R02Z, R11A, R11B, R11C, R61A, R61B, R61C, R61D, R61E, R61F
	Prä	A11C, A13A, A13D
C94.31	06	G67A
	15	MSPNG, SPNG
	17	R01A, R01B, R02Z, R11A, R11B, R11C, R61A, R61B, R61C, R61D, R61E, R61F
	Prä	A11C, A13A, A13D
C94.40	06	G67A
	15	MSPNG, SPNG
	17	R01A, R01B, R02Z, R11A, R11B, R11C, R61A, R61B, R61C, R61D, R61E, R61F
	Prä	A11C, A13A, A13D
C94.41	06	G67A
	15	MSPNG, SPNG
	17	R01A, R01B, R02Z, R11A, R11B, R11C, R61A, R61B, R61C, R61D, R61E, R61F
	Prä	A11C, A13A, A13D
C94.50	06	G67A
	15	MSPNG, SPNG
	17	R01A, R01B, R02Z, R11A, R11B, R11C, R61A, R61B, R61C, R61D, R61E, R61F
	Prä	A11C, A13A, A13D

ICD	MDC	DRG
C94.51	06	G67A
	15	MSPNG, SPNG
	17	R01A, R01B, R02Z, R11A, R11B, R11C, R61A, R61B, R61C, R61D, R61E, R61F
	Prä	A11C, A13A, A13D
C94.70	06	G67A
	15	MSPNG, SPNG
	17	R01A, R01B, R02Z, R11A, R11B, R11C, R61A, R61B, R61C, R61D, R61E, R61F
	Prä	A11C, A13A, A13D
C94.71	06	G67A
	15	MSPNG, SPNG
	17	R01A, R01B, R02Z, R11A, R11B, R11C, R61A, R61B, R61C, R61D, R61E, R61F
	Prä	A11C, A13A, A13D
C95.00	06	G67A
	15	MSPNG, SPNG
	17	R01A, R01B, R02Z, R11A, R11B, R11C, R63A, R63B, R63C, R63D, R63E
	Prä	A11C, A13A, A13D
C95.01	06	G67A
	15	MSPNG, SPNG
	17	R01A, R01B, R02Z, R11A, R11B, R11C, R63A, R63B, R63C, R63D, R63E
	Prä	A11C, A13A, A13D
C95.10	06	G67A
	17	R01A, R01B, R02Z, R11A, R11B, R11C, R61A, R61B, R61C, R61D, R61E, R61F
	Prä	A11C, A13A, A13D
C95.11	06	G67A
	17	R01A, R01B, R02Z, R11A, R11B, R11C, R61A, R61B, R61C, R61D, R61E, R61F
	Prä	A11C, A13A, A13D
C95.20	06	G67A
	15	MSPNG, SPNG
	17	R01A, R01B, R02Z, R11A, R11B, R11C, R61A, R61B, R61C, R61D, R61E, R61F
	Prä	A11C, A13A, A13D
C95.21	06	G67A
	15	MSPNG, SPNG
	17	R01A, R01B, R02Z, R11A, R11B, R11C, R61A, R61B, R61C, R61D, R61E, R61F
	Prä	A11C, A13A, A13D
C95.70	06	G67A
	15	MSPNG, SPNG
	17	R01A, R01B, R02Z, R11A, R11B, R11C, R61A, R61B, R61C, R61D, R61E, R61F
	Prä	A11C, A13A, A13D
C95.71	06	G67A
	15	MSPNG, SPNG
	17	R01A, R01B, R02Z, R11A, R11B, R11C, R61A, R61B, R61C, R61D, R61E, R61F
	Prä	A11C, A13A, A13D
C95.8	Prä	961Z, A11C, A13A, A13D
C95.90	06	G67A
	15	MSPNG, SPNG
	17	R01A, R01B, R02Z, R11A, R11B, R11C, R61A, R61B, R61C, R61D, R61E, R61F
	Prä	A11C, A13A, A13D
C95.91	06	G67A
	15	MSPNG, SPNG
	17	R01A, R01B, R02Z, R11A, R11B, R11C, R61A, R61B, R61C, R61D, R61E, R61F
	Prä	A11C, A13A, A13D
C96.0	06	G67A
	15	MSPNG, SPNG
	17	R04A, R04B, R12A, R12B, R12C, R13Z, R14Z, R62A, R62B, R62C
	Prä	A11C, A13A, A13D
C96.1	06	G67A
	15	MSPNG, SPNG
	17	R01A, R01B, R02Z, R11A, R11B, R11C, R61A, R61B, R61C, R61D, R61E, R61F
	Prä	A11C, A13A, A13D
C96.2	06	G67A
	15	MSPNG, SPNG
	17	R01A, R01B, R02Z, R11A, R11B, R11C, R61A, R61B, R61C, R61D, R61E, R61F
	Prä	A11C, A13A, A13D
C96.3	06	G67A
	15	MSPNG, SPNG
	17	R01A, R01B, R02Z, R11A, R11B, R11C, R61A, R61B, R61C, R61D, R61E, R61F
	Prä	A11C, A13A, A13D
C96.7	06	G67A
	15	MSPNG, SPNG
	17	R01A, R01B, R02Z, R11A, R11B, R11C, R61A, R61B, R61C, R61D, R61E, R61F
	Prä	A11C, A13A, A13D
C96.9	06	G67A
	15	MSPNG, SPNG
	17	R01A, R01B, R02Z, R11A, R11B, R11C, R61A, R61B, R61C, R61D, R61E, R61F
	Prä	A11C, A13A, A13D
C97	06	G67A
	15	MSPNG, SPNG
	Prä	961Z, A11C, A13D
D00.0	03	D09Z, D25A, D25B, D28Z, D60A, D60B
D00.1	06	G19A, G38Z, G46A, G46B, G46C, G47Z, G60A, G60B
D00.2	06	G19A, G38Z, G46A, G46B, G46C, G47Z, G60A, G60B
D01.0	06	G19A, G38Z, G46A, G46B, G46C, G47Z, G60A, G60B
D01.1	06	G19A, G38Z, G46A, G46B, G46C, G47Z, G60A, G60B
D01.2	06	G19A, G38Z, G46A, G46B, G46C, G47Z, G60A, G60B
D01.3	06	G19A, G38Z, G46A, G46B, G46C, G47Z, G60A, G60B
D01.4	06	G19A, G38Z, G46A, G46B, G46C, G47Z, G60A, G60B
D01.5	07	H09B, H61A, H61B
D01.7	06	G19A, G38Z, G46A, G46B, G46C, G47Z, G60A, G60B
D01.9	06	G19A, G38Z, G46A, G46B, G46C, G47Z, G60A, G60B
D02.0	03	D09Z, D25A, D25B, D28Z, D60A, D60B
D02.1	04	E05B, E40A, E40B, E40C, E71A, E71B
D02.2	04	E05B, E40A, E40B, E40C, E71A, E71B
D02.3	04	E05B, E40A, E40B, E40C, E71A, E71B
D02.4	04	E05B, E40A, E40B, E40C, E71A, E71B
D03.0	09	J67A, J67B, J68Z
D03.1	02	C63Z
D03.2	09	J67A, J67B, J68Z
D03.3	09	J67A, J67B, J68Z
D03.4	09	J67A, J67B, J68Z
D03.5	09	J67A, J67B, J68Z
D03.6	09	J67A, J67B, J68Z
D03.7	09	J02A, J02B, J03A, J03B, J04A, J04B, J67A, J67B, J68Z
D03.8	09	J67A, J67B, J68Z
D03.9	09	J67A, J67B, J68Z
D04.0	09	J67A, J67B, J68Z
D04.1	02	C20Z, C63Z
D04.2	09	J67A, J67B, J68Z
D04.3	09	J67A, J67B, J68Z
D04.4	09	J67A, J67B, J68Z
D04.5	09	J67A, J67B, J68Z
D04.6	09	J67A, J67B, J68Z
D04.7	09	J02A, J02B, J03A, J03B, J04A, J04B, J67A, J67B, J68Z
D04.8	09	J67A, J67B, J68Z
D04.9	09	J67A, J67B, J68Z
D05.0	09	J06Z, J07Z, J08A, J08B, J08C, J14A, J14B, J16Z, J23Z, J25Z, J26Z, J62A, J62B
D05.1	09	J06Z, J07Z, J08A, J08B, J08C, J14A, J14B, J16Z, J23Z, J25Z, J26Z, J62A, J62B
D05.7	09	J06Z, J07Z, J08A, J08B, J08C, J14A, J14B, J16Z, J23Z, J25Z, J26Z, J62A, J62B
D05.9	09	J06Z, J07Z, J08A, J08B, J08C, J14A, J14B, J16Z, J23Z, J25Z, J26Z, J62A, J62B
D06.0	13	N62A, N62B
D06.1	13	N62A, N62B
D06.7	13	N62A, N62B
D06.9	13	N62A, N62B
D07.0	13	N62A, N62B
D07.1	13	N62A, N62B
D07.2	13	N62A, N62B
D07.3	13	N62A, N62B
D07.4	12	M09A, M09B, M60A, M60B
D07.5	12	M09A, M09B, M60A, M60B
D07.6	12	M09A, M09B, M60A, M60B
D09.0	11	L03Z, L10Z, L13A, L13B, L62A, L62B
D09.1	11	L03Z, L10Z, L13A, L13B, L62A, L62B
D09.2	02	C20Z, C63Z
D09.3	17	R04A, R04B, R12A, R12B, R12C, R13Z, R14Z, R62A, R62B, R62C
D09.7	17	R04A, R04B, R12A, R12B, R12C, R13Z, R14Z, R62A, R62B, R62C
D09.9	17	R04A, R04B, R12A, R12B, R12C, R13Z, R14Z, R62A, R62B, R62C
D10.0	03	D40Z, D67Z
	15	MSPNG, SPNG
D10.1	03	D40Z, D67Z
	15	MSPNG, SPNG

ICD	MDC	DRG
D10.2	03	D40Z, D67Z
	15	MSPNG, SPNG
D10.3	03	D40Z, D67Z
	15	MSPNG, SPNG
D10.4	03	D66Z
D10.5	03	D66Z
	15	MSPNG, SPNG
D10.6	03	D66Z
	15	MSPNG, SPNG
D10.7	03	D66Z
	15	MSPNG, SPNG
D10.9	03	D66Z
	15	MSPNG, SPNG
D11.0	03	D05A, D66Z
	15	MSPNG, SPNG
D11.7	03	D66Z
	15	MSPNG, SPNG
D11.9	03	D66Z
	15	MSPNG, SPNG
D12.0	06	G46A, G46B, G46C, G50Z, G71A, G71B
	15	MSPNG, SPNG
D12.1	06	G46A, G46B, G46C, G50Z, G71A, G71B
	15	MSPNG, SPNG
D12.2	06	G46A, G46B, G46C, G50Z, G71A, G71B
	15	MSPNG, SPNG
D12.3	06	G46A, G46B, G46C, G50Z, G71A, G71B
	15	MSPNG, SPNG
D12.4	06	G46A, G46B, G46C, G50Z, G71A, G71B
	15	MSPNG, SPNG
D12.5	06	G46A, G46B, G46C, G50Z, G71A, G71B
	15	MSPNG, SPNG
D12.6	06	G46A, G46B, G46C, G50Z, G71A, G71B
	15	MSPNG, SPNG
D12.7	06	G46A, G46B, G46C, G50Z, G71A, G71B
	15	MSPNG, SPNG
D12.8	06	G46A, G46B, G46C, G50Z, G71A, G71B
	15	MSPNG, SPNG
D12.9	06	G46A, G46B, G46C, G50Z, G71A, G71B
	15	MSPNG, SPNG
D13.0	06	G46A, G46B, G46C, G50Z, G71A, G71B
	15	MSPNG, SPNG
D13.1	06	G46A, G46B, G46C, G50Z, G71A, G71B
	15	MSPNG, SPNG
D13.2	06	G46A, G46B, G46C, G50Z, G71A, G71B
	15	MSPNG, SPNG
D13.3	06	G46A, G46B, G46C, G50Z, G71A, G71B
	15	MSPNG, SPNG
D13.4	07	H63A, H63B, H63C
	15	MSPNG, SPNG
D13.5	07	H63A, H63B, H63C
	15	MSPNG, SPNG
D13.6	07	H62A, H62B
	15	MSPNG, SPNG
D13.7	10	K64A, K64B, K64C, K64D
	15	MSPNG, SPNG
D13.9	06	G46A, G46B, G46C, G50Z, G71A, G71B
	15	MSPNG, SPNG
D14.0	03	D66Z
	15	MSPNG, SPNG
D14.1	03	D66Z
	15	MSPNG, SPNG
D14.2	04	E40A, E40B, E40C, E71A, E71B
	15	MSPNG, SPNG
D14.3	04	E40A, E40B, E40C, E71A, E71B
	15	MSPNG, SPNG
D14.4	04	E40A, E40B, E40C, E71A, E71B
	15	MSPNG, SPNG
D15.0	15	MSPNG, SPNG
	16	Q60A, Q60B, Q60C
D15.1	05	F75A, F75B, F75C
	15	MSPNG, SPNG
D15.2	04	E40A, E40B, E40C, E71A, E71B
	15	MSPNG, SPNG
D15.7	04	E40A, E40B, E40C, E71A, E71B
	15	MSPNG, SPNG
D15.9	04	E40A, E40B, E40C, E71A, E71B
	15	MSPNG, SPNG
D16.0	08	I76A, I76B
	15	MSPNG, SPNG
D16.1	08	I32A, I32B, I32C, I32D, I32E, I76A, I76B
	15	MSPNG, SPNG
D16.2	08	I76A, I76B
	15	MSPNG, SPNG
D16.3	08	I76A, I76B
	15	MSPNG, SPNG
D16.41	08	I76A, I76B
	15	MSPNG, SPNG
D16.42	08	I76A, I76B
	15	MSPNG, SPNG
D16.5	03	D40Z, D67Z
	15	MSPNG, SPNG
D16.6	08	I76A, I76B
	15	MSPNG, SPNG
D16.7	04	E40A, E40B, E40C, E71A, E71B
	15	MSPNG, SPNG
D16.8	08	I76A, I76B
	15	MSPNG, SPNG
D16.9	08	I76A, I76B
	15	MSPNG, SPNG
D17.0	09	J67A, J67B, J68Z
D17.1	09	J67A, J67B, J68Z
D17.2	09	J67A, J67B, J68Z
D17.3	09	J67A, J67B, J68Z
D17.4	04	E40A, E40B, E40C, E71A, E71B
D17.5	06	G46A, G46B, G46C, G50Z, G71A, G71B
D17.6	12	M64Z
D17.7	09	J67A, J67B, J68Z
D17.9	09	J67A, J67B, J68Z
D18.00	09	J67A, J67B, J68Z
	15	MSPNG, SPNG
D18.01	09	J67A, J67B, J68Z
D18.02	01	B81A, B81B
D18.03	07	H63A, H63B, H63C
D18.04	06	G46A, G46B, G46C, G50Z, G67A, G67B, G67C, G67D
D18.05	03	D66Z
D18.08	09	J67A, J67B, J68Z
D18.10	15	MSPNG, SPNG
	16	Q60A, Q60B, Q60C, Q60D
D18.11	15	MSPNG, SPNG
	16	Q60A, Q60B, Q60C, Q60D
D18.12	15	MSPNG, SPNG
	16	Q60A, Q60B, Q60C, Q60D
D18.13	15	MSPNG, SPNG
	16	Q60A, Q60B, Q60C, Q60D
D18.18	15	MSPNG, SPNG
	16	Q60A, Q60B, Q60C, Q60D
D18.19	15	MSPNG, SPNG
	16	Q60A, Q60B, Q60C, Q60D
D19.0	04	E40A, E40B, E40C, E71A, E71B
	15	MSPNG, SPNG
D19.1	06	G46A, G46B, G46C, G50Z, G71A, G71B
	15	MSPNG, SPNG
D19.7	15	MSPNG, SPNG
	17	R04A, R04B, R12A, R12B, R12C, R13Z, R14Z, R62A, R62B, R62C
D19.9	15	MSPNG, SPNG
	17	R04A, R04B, R12A, R12B, R12C, R13Z, R14Z, R62A, R62B, R62C
D20.0	06	G46A, G46B, G46C, G50Z, G71A, G71B
	15	MSPNG, SPNG
D20.1	06	G46A, G46B, G46C, G50Z, G71A, G71B
	15	MSPNG, SPNG
D21.0	08	I76A, I76B
	15	MSPNG, SPNG
D21.1	08	I32A, I32B, I32C, I32D, I32E, I76A, I76B
	15	MSPNG, SPNG
D21.2	08	I76A, I76B
	15	MSPNG, SPNG
D21.3	08	I76A, I76B
	15	MSPNG, SPNG
D21.4	08	I76A, I76B
	15	MSPNG, SPNG
D21.5	08	I76A, I76B
	15	MSPNG, SPNG
D21.6	08	I76A, I76B
	15	MSPNG, SPNG
D21.9	08	I76A, I76B
	15	MSPNG, SPNG
D22.0	09	J67A, J67B, J68Z
D22.1	02	C63Z
D22.2	09	J67A, J67B, J68Z
D22.3	09	J67A, J67B, J68Z
D22.4	09	J67A, J67B, J68Z
D22.5	09	J67A, J67B, J68Z
D22.6	09	J67A, J67B, J68Z
D22.7	09	J02A, J02B, J03A, J03B, J04A, J04B, J67A, J67B, J68Z
D22.9	09	J67A, J67B, J68Z
D23.0	09	J67A, J67B, J68Z
D23.1	02	C63Z
D23.2	09	J67A, J67B, J68Z
D23.3	09	J67A, J67B, J68Z
D23.4	09	J67A, J67B, J68Z
D23.5	09	J67A, J67B, J68Z

ICD	MDC	DRG
D23.6	09	J67A, J67B, J68Z
D23.7	09	J02A, J02B, J03A, J03B, J04A, J04B, J67A, J67B, J68Z
D23.9	09	J67A, J67B, J68Z
D24	09	J67A, J67B
	15	MSPNG, SPNG
D25.0	13	N62A, N62B
	15	MSPNG, SPNG
D25.1	13	N62A, N62B
	15	MSPNG, SPNG
D25.2	13	N62A, N62B
	15	MSPNG, SPNG
D25.9	13	N62A, N62B
	15	MSPNG, SPNG
D26.0	13	N62A, N62B
	15	MSPNG, SPNG
D26.1	13	N62A, N62B
	15	MSPNG, SPNG
D26.7	13	N62A, N62B
D26.9	13	N62A, N62B
	15	MSPNG, SPNG
D27	13	N62A, N62B
	15	MSPNG, SPNG
D28.0	13	N62A, N62B
	15	MSPNG, SPNG
D28.1	13	N62A, N62B
	15	MSPNG, SPNG
D28.2	13	N62A, N62B
	15	MSPNG, SPNG
D28.7	13	N62A, N62B
	15	MSPNG, SPNG
D28.9	13	N62A, N62B
	15	MSPNG, SPNG
D29.0	12	M64Z
	15	MSPNG, SPNG
D29.1	12	M64Z
	15	MSPNG, SPNG
D29.2	12	M64Z
	15	MSPNG, SPNG
D29.3	12	M64Z
	15	MSPNG, SPNG
D29.4	12	M64Z
	15	MSPNG, SPNG
D29.7	12	M64Z
	15	MSPNG, SPNG
D29.9	12	M64Z
	15	MSPNG, SPNG
D30.0	11	L03Z, L10Z, L13A, L13B, L62A, L62B
	15	MSPNG, SPNG
D30.1	11	L03Z, L10Z, L13A, L13B, L62A, L62B
	15	MSPNG, SPNG
D30.2	11	L03Z, L10Z, L13A, L13B, L62A, L62B
	15	MSPNG, SPNG
D30.3	11	L03Z, L10Z, L13A, L13B, L62A, L62B
	15	MSPNG, SPNG
D30.4	11	L03Z, L10Z, L13A, L13B, L62A, L62B
	15	MSPNG, SPNG
D30.7	11	L03Z, L10Z, L13A, L13B, L62A, L62B
	15	MSPNG, SPNG
D30.9	11	L03Z, L10Z, L13A, L13B, L62A, L62B
	15	MSPNG, SPNG
D31.0	02	C63Z
	15	MSPNG, SPNG
D31.1	02	C63Z
	15	MSPNG, SPNG
D31.2	02	C63Z
	15	MSPNG, SPNG
D31.3	02	C63Z
	15	MSPNG, SPNG
D31.4	02	C63Z
	15	MSPNG, SPNG
D31.5	02	C63Z
	15	MSPNG, SPNG
D31.6	02	C63Z
	15	MSPNG, SPNG
D31.9	02	C63Z
	15	MSPNG, SPNG
D32.0	01	B66A, B66B, B66C, B66D
	15	MSPNG, SPNG
	Prä	A11C, A13D
D32.1	01	B66A, B66B, B66C, B66D
	15	MSPNG, SPNG
	Prä	A11C, A13D
D32.9	01	B66A, B66B, B66C, B66D
	15	MSPNG, SPNG
	Prä	A11C, A13D
D33.0	01	B66A, B66B, B66C, B66D
	15	MSPNG, SPNG
	Prä	A11C, A13D
D33.1	01	B66A, B66B, B66C, B66D
	15	MSPNG, SPNG
	Prä	A11C, A13D
D33.2	01	B66A, B66B, B66C, B66D
	15	MSPNG, SPNG
	Prä	A11C, A13D
D33.3	01	B66A, B66B, B66C, B66D
	15	MSPNG, SPNG
	Prä	A11C, A13D
D33.4	01	B66A, B66B, B66C, B66D
	15	MSPNG, SPNG
	Prä	A11C, A13D
D33.7	01	B66A, B66B, B66C, B66D
	15	MSPNG, SPNG
	Prä	A11C, A13D
D33.9	01	B66A, B66B, B66C, B66D
	15	MSPNG, SPNG
	Prä	A11C, A13D
D34	10	K64A, K64B, K64C, K64D
	15	MSPNG, SPNG
D35.0	10	K64A, K64B, K64C, K64D
	15	MSPNG, SPNG
D35.1	10	K64A, K64B, K64C, K64D
	15	MSPNG, SPNG
D35.2	10	K64A, K64B, K64C, K64D
	15	MSPNG, SPNG
D35.3	01	B66A, B66B, B66C, B66D
	15	MSPNG, SPNG
D35.4	01	B66A, B66B, B66C, B66D
	15	MSPNG, SPNG
D35.5	01	B66A, B66B, B66C, B66D
	15	MSPNG, SPNG
D35.6	01	B66A, B66B, B66C, B66D
	15	MSPNG, SPNG
D35.7	10	K64A, K64B, K64C, K64D
	15	MSPNG, SPNG
D35.8	10	K64A, K64B, K64C, K64D
	15	MSPNG, SPNG
D35.9	10	K64A, K64B, K64C, K64D
	15	MSPNG, SPNG
D36.0	15	MSPNG, SPNG
	16	Q60A, Q60B, Q60C, Q60D
D36.1	01	B66A, B66B, B66C, B66D
	15	MSPNG, SPNG
D36.7	15	MSPNG, SPNG
	17	R04A, R04B, R12A, R12B, R12C, R13Z, R14Z, R62A, R62B, R62C
D36.9	15	MSPNG, SPNG
	17	R04A, R04B, R12A, R12B, R12C, R13Z, R14Z, R62A, R62B, R62C
D37.0	03	D09Z, D25A, D25B, D28Z, D60A, D60B
	15	MSPNG, SPNG
D37.1	06	G19A, G38Z, G46A, G46B, G46C, G50Z, G60A, G60B
	15	MSPNG, SPNG
D37.2	06	G19A, G38Z, G46A, G46B, G46C, G50Z, G60A, G60B
	15	MSPNG, SPNG
D37.3	06	G19A, G38Z, G46A, G46B, G46C, G50Z, G60A, G60B
	15	MSPNG, SPNG
D37.4	06	G19A, G38Z, G46A, G46B, G46C, G50Z, G60A, G60B
	15	MSPNG, SPNG
D37.5	06	G19A, G38Z, G46A, G46B, G46C, G50Z, G60A, G60B
	15	MSPNG, SPNG
D37.6	07	H09B, H61A, H61B
	15	MSPNG, SPNG
D37.7	06	G19A, G38Z, G46A, G46B, G46C, G50Z, G60A, G60B
	15	MSPNG, SPNG
D37.9	06	G19A, G38Z, G46A, G46B, G46C, G50Z, G60A, G60B
	15	MSPNG, SPNG
D38.0	03	D09Z, D25A, D25B, D28Z, D60A, D60B
	15	MSPNG, SPNG
D38.1	04	E05B, E40A, E40B, E40C, E71A, E71B
	15	MSPNG, SPNG
D38.2	04	E05B, E40A, E40B, E40C, E71A, E71B
	15	MSPNG, SPNG
D38.3	04	E05B, E40A, E40B, E40C, E71A, E71B
	15	MSPNG, SPNG
D38.4	04	E05B, E40A, E40B, E40C, E71A, E71B
	15	MSPNG, SPNG
D38.5	04	E05B, E40A, E40B, E40C, E71A, E71B
	15	MSPNG, SPNG
D38.6	04	E05B, E40A, E40B, E40C, E71A, E71B
	15	MSPNG, SPNG
D39.0	13	N03A, N03B, N60A, N60B
	15	MSPNG, SPNG
D39.1	13	N01A, N01B, N01C, N02A, N02B, N02C, N60A, N60B
	15	MSPNG, SPNG
D39.2	13	N03A, N03B, N60A, N60B
	15	MSPNG, SPNG
D39.7	13	N03A, N03B, N60A, N60B
	15	MSPNG, SPNG
D39.9	13	N03A, N03B, N60A, N60B
	15	MSPNG, SPNG

ICD	MDC	DRG
D40.0	12	M09A, M09B, M60A, M60B
	15	MSPNG, SPNG
	Prä	A15A, A15C
D40.1	12	M09A, M09B, M60A, M60B
	15	MSPNG, SPNG
	Prä	A15A, A15C
D40.7	12	M09A, M09B, M60A, M60B
	15	MSPNG, SPNG
	Prä	A15A, A15C
D40.9	12	M09A, M09B, M60A, M60B
	15	MSPNG, SPNG
	Prä	A15A, A15C
D41.0	11	L03Z, L10Z, L13A, L13B, L62A, L62B
	15	MSPNG, SPNG
	Prä	A15A, A15C
D41.1	11	L03Z, L10Z, L13A, L13B, L62A, L62B
	15	MSPNG, SPNG
	Prä	A15A, A15C
D41.2	11	L03Z, L10Z, L13A, L13B, L62A, L62B
	15	MSPNG, SPNG
	Prä	A15A, A15C
D41.3	11	L03Z, L10Z, L13A, L13B, L62A, L62B
	15	MSPNG, SPNG
	Prä	A15A, A15C
D41.4	11	L03Z, L10Z, L13A, L13B, L62A, L62B
	15	MSPNG, SPNG
	Prä	A15A, A15C
D41.7	11	L03Z, L10Z, L13A, L13B, L62A, L62B
	15	MSPNG, SPNG
	Prä	A15A, A15C
D41.9	11	L03Z, L10Z, L13A, L13B, L62A, L62B
	15	MSPNG, SPNG
	Prä	A15A, A15C
D42.0	01	B66A, B66B, B66C, B66D
	15	MSPNG, SPNG
	Prä	A15A, A15C
D42.1	01	B66A, B66B, B66C, B66D
	15	MSPNG, SPNG
	Prä	A15A, A15C
D42.9	01	B66A, B66B, B66C, B66D
	15	MSPNG, SPNG
	Prä	A15A, A15C
D43.0	01	B66A, B66B, B66C, B66D
	15	MSPNG, SPNG
	Prä	A15A, A15C
D43.1	01	B66A, B66B, B66C, B66D
	15	MSPNG, SPNG
	Prä	A15A, A15C
D43.2	01	B66A, B66B, B66C, B66D
	15	MSPNG, SPNG
	Prä	A15A, A15C
D43.3	01	B66A, B66B, B66C, B66D
	15	MSPNG, SPNG
	Prä	A15A, A15C
D43.4	01	B66A, B66B, B66C, B66D
	15	MSPNG, SPNG
	Prä	A15A, A15C
D43.7	01	B66A, B66B, B66C, B66D
	15	MSPNG, SPNG
	Prä	A15A, A15C
D43.9	01	B66A, B66B, B66C, B66D
	15	MSPNG, SPNG
	Prä	A15A, A15C
D44.0	10	K64A, K64B, K64C, K64D
	15	MSPNG, SPNG
	Prä	A15A, A15C
D44.1	10	K03Z, K64A, K64B, K64C, K64D
	15	MSPNG, SPNG
	Prä	A15A, A15C
D44.2	10	K64A, K64B, K64C, K64D
	15	MSPNG, SPNG
	Prä	A15A, A15C
D44.3	10	K64A, K64B, K64C, K64D
	15	MSPNG, SPNG
	Prä	A15A, A15C
D44.4	01	B66A, B66B, B66C, B66D
	15	MSPNG, SPNG
	Prä	A15A, A15C
D44.5	01	B66A, B66B, B66C, B66D
	15	MSPNG, SPNG
	Prä	A15A, A15C
D44.6	01	B66A, B66B, B66C, B66D
	15	MSPNG, SPNG
	Prä	A15A, A15C
D44.7	01	B66A, B66B, B66C, B66D
	15	MSPNG, SPNG
	Prä	A15A, A15C
D44.8	10	K64A, K64B, K64C, K64D
	Prä	A15A, A15C
D44.9	10	K64A, K64B, K64C, K64D
	15	MSPNG, SPNG
	Prä	A15A, A15C
D45	15	MSPNG, SPNG
	17	R01A, R01B, R02Z, R11A, R11B, R11C, R61A, R61B, R61C, R61D, R61E, R61F
	Prä	A11C, A13D
D46.0	15	MSPNG, SPNG
	17	R01A, R01B, R02Z, R11A, R11B, R11C, R61A, R61B, R61C, R61D, R61E, R61F
	Prä	A11C, A13D
D46.1	15	MSPNG, SPNG
	17	R01A, R01B, R02Z, R11A, R11B, R11C, R61A, R61B, R61C, R61D, R61E, R61F
	Prä	A11C, A13D
D46.2	15	MSPNG, SPNG
	17	R04A, R04B, R12A, R12B, R12C, R13Z, R14Z, R60A, R60B, R60C, R60D, R60E, R60F
	Prä	A11C, A13D
D46.3	15	MSPNG, SPNG
	17	R04A, R04B, R12A, R12B, R12C, R13Z, R14Z, R60A, R60B, R60C, R60D, R60E, R60F
	Prä	A11C, A13D
D46.4	15	MSPNG, SPNG
	17	R01A, R01B, R02Z, R11A, R11B, R11C, R61A, R61B, R61C, R61D, R61E, R61F
	Prä	A11C, A13D
D46.7	15	MSPNG, SPNG
	17	R01A, R01B, R02Z, R11A, R11B, R11C, R61A, R61B, R61C, R61D, R61E, R61F
	Prä	A11C, A13D
D46.9	15	MSPNG, SPNG
	17	R01A, R01B, R02Z, R11A, R11B, R11C, R61A, R61B, R61C, R61D, R61E, R61F
	Prä	A11C, A13D
D47.0	15	MSPNG, SPNG
	17	R01A, R01B, R02Z, R11A, R11B, R11C, R61A, R61B, R61C, R61D, R61E, R61F
	Prä	A11C, A13D
D47.1	15	MSPNG, SPNG
	17	R01A, R01B, R02Z, R11A, R11B, R11C, R61A, R61B, R61C, R61D, R61E, R61F
	Prä	A11C, A13D
D47.2	15	MSPNG, SPNG
	16	Q60A, Q60B, Q60C
D47.3	15	MSPNG, SPNG
	17	R01A, R01B, R02Z, R11A, R11B, R11C, R61A, R61B, R61C, R61D, R61E, R61F
D47.7	15	MSPNG, SPNG
	17	R01A, R01B, R02Z, R11A, R11B, R11C, R61A, R61B, R61C, R61D, R61E, R61F
D47.9	15	MSPNG, SPNG
	17	R01A, R01B, R02Z, R11A, R11B, R11C, R61A, R61B, R61C, R61D, R61E, R61F
D48.0	08	I65A, I65B
	15	MSPNG, SPNG
D48.1	08	I65A, I65B
	15	MSPNG, SPNG
D48.2	08	I65A, I65B
	15	MSPNG, SPNG
D48.3	06	G19A, G38Z, G46A, G46B, G46C, G50Z, G60A, G60B
	15	MSPNG, SPNG
D48.4	06	G19A, G38Z, G46A, G46B, G46C, G50Z, G60A, G60B
	15	MSPNG, SPNG
D48.5	09	J67A, J67B, J68Z
	15	MSPNG, SPNG
D48.6	09	J06Z, J07Z, J08A, J08B, J08C, J14A, J14B, J16Z, J23Z, J25Z, J26Z, J62A, J62B
	15	MSPNG, SPNG
D48.7	15	MSPNG, SPNG
	17	R04A, R04B, R12A, R12B, R12C, R13Z, R14Z, R62A, R62B, R62C
D48.9	15	MSPNG, SPNG
	17	R04A, R04B, R12A, R12B, R12C, R13Z, R14Z, R62A, R62B, R62C
D50.0	16	Q61A, Q61B, Q61C, Q61D, Q61E
	18A	S65A, S65B
D50.1	16	Q61A, Q61B, Q61C, Q61D, Q61E
	18A	S65A, S65B
D50.8	16	Q61A, Q61B, Q61C, Q61D, Q61E
	18A	S65A, S65B
D50.9	16	Q61A, Q61B, Q61C, Q61D, Q61E
	18A	S65A, S65B
D51.0	16	Q61B, Q61C, Q61D
	18A	S65A, S65B

DIAG

ICD	MDC	DRG
D51.1	16	Q61B, Q61C, Q61D
	18A	S65A, S65B
D51.2	16	Q61B, Q61C, Q61D
	18A	S65A, S65B
D51.3	16	Q61B, Q61C, Q61D
	18A	S65A, S65B
D51.8	16	Q61B, Q61C, Q61D
	18A	S65A, S65B
D51.9	16	Q61B, Q61C, Q61D
	18A	S65A, S65B
D52.0	16	Q61A, Q61B, Q61C, Q61D, Q61E
	18A	S65A, S65B
D52.1	16	Q61A, Q61B, Q61C, Q61D, Q61E
	18A	S65A, S65B
D52.8	16	Q61A, Q61B, Q61C, Q61D, Q61E
	18A	S65A, S65B
D52.9	16	Q61A, Q61B, Q61C, Q61D, Q61E
	18A	S65A, S65B
D53.0	16	Q61A, Q61B, Q61C, Q61D, Q61E
	18A	S65A, S65B
D53.1	16	Q61A, Q61B, Q61C, Q61D, Q61E
	18A	S65A, S65B
D53.2	16	Q61A, Q61B, Q61C, Q61D, Q61E
	18A	S65A, S65B
D53.8	16	Q61A, Q61B, Q61C, Q61D, Q61E
	18A	S65A, S65B
D53.9	16	Q61A, Q61B, Q61C, Q61D, Q61E
	18A	S65A, S65B
D55.0	15	MSPNG, SPNG
	16	Q61A, Q61B, Q61C, Q61D, Q61E
D55.1	15	MSPNG, SPNG
	16	Q61A, Q61B, Q61C, Q61D, Q61E
D55.2	16	Q61A, Q61B, Q61C, Q61D, Q61E
D55.3	16	Q61A, Q61B, Q61C, Q61D, Q61E
D55.8	16	Q61A, Q61B, Q61C, Q61D, Q61E
D55.9	16	Q61A, Q61B, Q61C, Q61D, Q61E
D56.0	16	Q61A, Q61B, Q61C, Q61D, Q61E
D56.1	16	Q61A, Q61B, Q61C, Q61D, Q61E
D56.2	16	Q61A, Q61B, Q61C, Q61D, Q61E
D56.3	16	Q61A, Q61B, Q61C, Q61D, Q61E
D56.4	16	Q61A, Q61B, Q61C, Q61D, Q61E
D56.8	16	Q61A, Q61B, Q61C, Q61D, Q61E
D56.9	16	Q61A, Q61B, Q61C, Q61D, Q61E
D57.0	15	MSPNG, SPNG
	16	Q61B, Q61C, Q61D
D57.1	16	Q61A, Q61B, Q61C, Q61D, Q61E
D57.2	16	Q61A, Q61B, Q61C, Q61D, Q61E
D57.3	16	Q61A, Q61B, Q61C, Q61D, Q61E
D57.8	16	Q61A, Q61B, Q61C, Q61D, Q61E
D58.0	16	Q61A, Q61B, Q61C, Q61D, Q61E
D58.1	16	Q61A, Q61B, Q61C, Q61D, Q61E
D58.2	16	Q61A, Q61B, Q61C, Q61D, Q61E
D58.8	16	Q61A, Q61B, Q61C, Q61D, Q61E
D58.9	16	Q61A, Q61B, Q61C, Q61D, Q61E
D59.0	16	Q61B, Q61C, Q61D
	18A	S65A, S65B
D59.1	16	Q61B, Q61C, Q61D
	18A	S65A, S65B
D59.2	16	Q61A, Q61B, Q61C, Q61D, Q61E
	18A	S65A, S65B
D59.3	11	L72Z
	15	MSPNG, SPNG
D59.4	16	Q61A, Q61B, Q61C, Q61D, Q61E
	18A	S65A, S65B
D59.5	16	Q61A, Q61B, Q61C, Q61D, Q61E
	18A	S65A, S65B
D59.6	16	Q61A, Q61B, Q61C, Q61D, Q61E
	18A	S65A, S65B
D59.8	16	Q61A, Q61B, Q61C, Q61D, Q61E
	18A	S65A, S65B
D59.9	16	Q61A, Q61B, Q61C, Q61D, Q61E
	18A	S65A, S65B
D60.0	15	MSPNG, SPNG
	16	Q61A, Q61B, Q61C, Q61D, Q61E
	18A	S65A, S65B
	Prä	A11C, A13D
D60.1	15	MSPNG, SPNG
	16	Q61A, Q61B, Q61C, Q61D, Q61E
	18A	S65A, S65B
	Prä	A11C, A13D
D60.8	15	MSPNG, SPNG
	16	Q61A, Q61B, Q61C, Q61D, Q61E
	18A	S65A, S65B
	Prä	A11C, A13D
D60.9	15	MSPNG, SPNG
	16	Q61A, Q61B, Q61C, Q61D, Q61E
	18A	S65A, S65B
	Prä	A11C, A13D
D61.0	15	MSPNG, SPNG
	16	Q61B, Q61C, Q61D
	Prä	A11C, A13D
D61.10	15	MSPNG, SPNG
	16	Q61B, Q61C, Q61D
	18A	S65A, S65B
	Prä	A11C, A13D
D61.18	15	MSPNG, SPNG
	16	Q61B, Q61C, Q61D
	18A	S65A, S65B
	Prä	A11C, A13D
D61.19	15	MSPNG, SPNG
	16	Q61B, Q61C, Q61D
	18A	S65A, S65B
	Prä	A11C, A13D
D61.2	15	MSPNG, SPNG
	16	Q61B, Q61C, Q61D
	18A	S65A, S65B
	Prä	A11C, A13D
D61.3	15	MSPNG, SPNG
	16	Q61B, Q61C, Q61D
	18A	S65A, S65B
	Prä	A11C, A13D
D61.8	15	MSPNG, SPNG
	16	Q61B, Q61C, Q61D
	18A	S65A, S65B
	Prä	A11C, A13D
D61.9	15	MSPNG, SPNG
	16	Q61B, Q61C, Q61D
	18A	S65A, S65B
	Prä	A11C, A13D
D62	16	Q61A, Q61B, Q61C, Q61D, Q61E
	18A	S65A, S65B
D63.0	Prä	961Z
D63.8	Prä	961Z
D64.0	15	MSPNG, SPNG
	16	Q61A, Q61B, Q61C, Q61D, Q61E
	18A	S65A, S65B
D64.1	15	MSPNG, SPNG
	16	Q61A, Q61B, Q61C, Q61D, Q61E
	18A	S65A, S65B
D64.2	15	MSPNG, SPNG
	16	Q61A, Q61B, Q61C, Q61D, Q61E
	18A	S65A, S65B
D64.3	15	MSPNG, SPNG
	16	Q61A, Q61B, Q61C, Q61D, Q61E
	18A	S65A, S65B
D64.4	16	Q61A, Q61B, Q61C, Q61D, Q61E
	18A	S65A, S65B
D64.8	16	Q61A, Q61B, Q61C, Q61D, Q61E
	18A	S65A, S65B
D64.9	16	Q61A, Q61B, Q61C, Q61D, Q61E
	18A	S65A, S65B
D65.0		KP, KPP
	10	K62A
	16	Q60A, Q60B, Q60C
	Prä	A11C, A13D
D65.1		KP, KPP
	10	K62A
	16	Q60A, Q60B, Q60C
	Prä	A11C, A13D
D65.2		KP, KPP
	16	Q60A, Q60B, Q60C
	Prä	A11C, A13D
D65.9		KP, KPP
	16	Q60A, Q60B, Q60C
	Prä	A11C, A13D

ICD	MDC	DRG
D66	06	G67A
	10	K62A
	15	MSPNG, SPNG
	16	Q60A, Q60B, Q60C
	Prä	A11C, A13D
D67	06	G67A
	10	K62A
	15	MSPNG, SPNG
	16	Q60A, Q60B, Q60C
	Prä	A11C, A13D
D68.0	06	G67A
	10	K62A
	15	MSPNG, SPNG
	16	Q60A, Q60B, Q60C
	Prä	A11C, A13D
D68.1	06	G67A
	10	K62A
	15	MSPNG, SPNG
	16	Q60A, Q60B, Q60C
	Prä	A11C, A13D
D68.2	10	K62A
	15	MSPNG, SPNG
	16	Q60A, Q60B, Q60C
	Prä	A11C, A13D
D68.3	15	MSPNG, SPNG
	16	Q60A, Q60B, Q60C
	Prä	A11C, A13D
D68.4	16	Q60A, Q60B, Q60C
	Prä	A11C, A13D
D68.8	16	Q60A, Q60B, Q60C
	Prä	A11C, A13D
D68.9	16	Q60A, Q60B, Q60C
	Prä	A11C, A13D
D69.0	16	Q60A, Q60B, Q60C
	Prä	A11C, A13D
D69.1	16	Q60A, Q60B, Q60C
	Prä	A11C, A13D
D69.2	16	Q60A, Q60B, Q60C
	Prä	A11C, A13D
D69.30	16	Q60A, Q60B, Q60C
	Prä	A11C, A13D
D69.31	16	Q60A, Q60B, Q60C
	Prä	A11C, A13D
D69.40	16	Q60A, Q60B, Q60C
	Prä	A11C, A13D
D69.41	16	Q60A, Q60B, Q60C
	Prä	A11C, A13D
D69.52	16	Q60A, Q60B, Q60C
	18A	S65A, S65B
	18B	T64A, T64B
	Prä	A11C, A13D
D69.53		KP, KPP
	07	H08A
	10	K62A
	16	Q60A, Q60B, Q60C
	18A	S65A, S65B
	18B	T64A, T64B
	Prä	A11C, A13D
D69.57	16	Q60A, Q60B, Q60C
	17	R62A
	18A	S65A, S65B
	18B	T64A, T64B
	Prä	A11C, A13D
D69.58	16	Q60A, Q60B, Q60C
	18A	S65A, S65B
	18B	T64A, T64B
	Prä	A11C, A13D

ICD	MDC	DRG
D69.59	16	Q60A, Q60B, Q60C
	18A	S65A, S65B
	18B	T64A, T64B
	Prä	A11C, A13D
D69.60	16	Q60A, Q60B, Q60C
	18A	S65A, S65B
	Prä	A11C, A13D
D69.61	16	Q60A, Q60B, Q60C
	18A	S65A, S65B
	Prä	A11C, A13D
D69.8	16	Q60A, Q60B, Q60C
	Prä	A11C, A13D
D69.9	15	MSPNG, SPNG
	16	Q60A, Q60B, Q60C
	Prä	A11C, A13D
D70.0	06	G67A
	15	MSPNG, SPNG
	16	Q60A, Q60B, Q60C
	17	R60A, R60B, R60C, R60D, R60E, R60F, R61A, R61B, R61C, R61D, R61E, R61F, R62A, R62B, R63A, R63B, R63C, R63D, R63E
	18A	S65A, S65B
	Prä	A11C, A13D
D70.10	06	G67A
	15	MSPNG, SPNG
	16	Q60A, Q60B, Q60C
	17	R60A, R60B, R60C, R60D, R60E, R60F, R61A, R61B, R61C, R61D, R61E, R61F, R62A, R62B, R63A, R63B, R63C, R63D, R63E
	18A	S65A, S65B
	18B	T64A, T64B
	Prä	A11C, A13D
D70.11	06	G67A
	15	MSPNG, SPNG
	16	Q60A, Q60B, Q60C
	17	R60A, R60B, R60C, R60D, R60E, R60F, R61A, R61B, R61C, R61D, R61E, R61F, R62A, R62B, R63A, R63B, R63C, R63D, R63E
	18A	S65A, S65B
	18B	T64A, T64B
	Prä	A11C, A13D
D70.12	06	G67A
	15	MSPNG, SPNG
	16	Q60A, Q60B, Q60C
	17	R60A, R60B, R60C, R60D, R60E, R60F, R61A, R61B, R61C, R61D, R61E, R61F, R62A, R62B, R63A, R63B, R63C, R63D, R63E
	18A	S65A, S65B
	18B	T64A, T64B
	Prä	A11C, A13D
D70.18	06	G67A
	15	MSPNG, SPNG
	16	Q60A, Q60B, Q60C
	17	R60A, R60B, R60C, R60D, R60E, R60F, R61A, R61B, R61C, R61D, R61E, R61F, R62A, R62B, R63A, R63B, R63C, R63D, R63E
	18A	S65A, S65B
	18B	T64A, T64B
	Prä	A11C, A13D

ICD	MDC	DRG
D70.19	06	G67A
	15	MSPNG, SPNG
	16	Q60A, Q60B, Q60C
	17	R60A, R60B, R60C, R60D, R60E, R60F, R61A, R61B, R61C, R61D, R61E, R61F, R62A, R62B, R62C, R63A, R63B, R63C, R63D, R63E
	18A	S65A, S65B
	18B	T64A, T64B
	Prä	A11C, A13D
D70.3	06	G67A
	15	MSPNG, SPNG
	16	Q60A, Q60B, Q60C
	17	R60A, R60B, R60C, R60D, R60E, R60F, R61A, R61B, R61C, R61D, R61E, R61F, R62A, R62B, R62C, R63A, R63B, R63C, R63D, R63E
	18A	S65A, S65B
	Prä	A11C, A13D
D70.5	06	G67A
	15	MSPNG, SPNG
	16	Q60A, Q60B, Q60C
	17	R60A, R60B, R60C, R60D, R60E, R60F, R61A, R61B, R61C, R61D, R61E, R61F, R62A, R62B, R63A, R63B, R63C, R63D, R63E
	18A	S65A, S65B
	Prä	A11C, A13D
D70.6	06	G67A
	15	MSPNG, SPNG
	16	Q60A, Q60B, Q60C
	17	R60A, R60B, R60C, R60D, R60E, R60F, R61A, R61B, R61C, R61D, R61E, R61F, R62A, R62B, R63A, R63B, R63C, R63D, R63E
	18A	S65A, S65B
	Prä	A11C, A13D
D70.7	06	G67A
	15	MSPNG, SPNG
	16	Q60A, Q60B, Q60C
	17	R60A, R60B, R60C, R60D, R60E, R60F, R61A, R61B, R61C, R61D, R61E, R61F, R62A, R62B, R62C, R63A, R63B, R63C, R63D, R63E
	18A	S65A, S65B
	Prä	A11C, A13D
D71	16	Q60A, Q60B, Q60C
	Prä	A11C, A13D
D72.0	16	Q60A, Q60B, Q60C
	Prä	A11C, A13D
D72.1	16	Q60A, Q60B, Q60C
D72.8	16	Q60A, Q60B, Q60C, Q60D
D72.9	16	Q60A, Q60B, Q60C, Q60D
D73.0	16	Q60A, Q60B, Q60C, Q60D
	Prä	A11C, A13D
D73.1	16	Q60A, Q60B, Q60C
	18A	S65A, S65B
	Prä	A11C, A13D
D73.2	16	Q60A, Q60B, Q60C
	Prä	A11C, A13D
D73.3	16	Q60A, Q60B, Q60C
	Prä	A11C, A13D
D73.4	16	Q60A, Q60B, Q60C, Q60D
D73.5	16	Q60A, Q60B, Q60C
	Prä	A11C, A13D

DIAG

ICD	MDC	DRG
D73.8	16	Q60A, Q60B, Q60C
D73.9	16	Q60A, Q60B, Q60C, Q60D
D74.0	16	Q61A, Q61B, Q61C, Q61D, Q61E
	Prä	A11C, A13D
D74.8	16	Q61A, Q61B, Q61C, Q61D, Q61E
	Prä	A11C, A13D
D74.9	16	Q61A, Q61B, Q61C, Q61D, Q61E
	Prä	A11C, A13D
D75.0	16	Q60A, Q60B, Q60C
	Prä	A11C, A13D
D75.1	16	Q60A, Q60B, Q60C
	Prä	A11C, A13D
D75.2	16	Q60A, Q60B, Q60C
	18A	S65A, S65B
	Prä	A11C, A13D
D75.8	16	Q60A, Q60B, Q60C
	Prä	A11C, A13D
D75.9	16	Q60A, Q60B, Q60C
	18A	S65A, S65B
	Prä	A11C, A13D
D76.00	10	K63A, K63B, K63C
	Prä	A11C, A13D
D76.01	10	K63A, K63B, K63C
	Prä	A11C, A13D
D76.08	10	K63A, K63B, K63C
	Prä	A11C, A13D
D76.1	10	K63A, K63B, K63C
	Prä	A11C, A13D
D76.2	10	K63A, K63B, K63C
	Prä	A11C, A13D
D76.3	10	K63A, K63B, K63C
	Prä	A11C, A13D
D77	Prä	961Z, A11C, A13D
D80.0	15	MSPNG, SPNG
	16	Q60A, Q60B, Q60C, Q60D
	18A	S65A, S65B
	Prä	A11C, A13D
D80.1	16	Q60A, Q60B, Q60C, Q60D
	18A	S65A, S65B
	Prä	A11C, A13D
D80.2	15	MSPNG, SPNG
	16	Q60A, Q60B, Q60C, Q60D
	18A	S65A, S65B
	Prä	A11C, A13D
D80.3	15	MSPNG, SPNG
	16	Q60A, Q60B, Q60C, Q60D
	18A	S65A, S65B
	Prä	A11C, A13D
D80.4	15	MSPNG, SPNG
	16	Q60A, Q60B, Q60C, Q60D
	18A	S65A, S65B
	Prä	A11C, A13D
D80.5	15	MSPNG, SPNG
	16	Q60A, Q60B, Q60C, Q60D
	18A	S65A, S65B
	Prä	A11C, A13D
D80.6	16	Q60A, Q60B, Q60C, Q60D
	18A	S65A, S65B
	Prä	A11C, A13D
D80.7	16	Q60A, Q60B, Q60C, Q60D
	18A	S65A, S65B
	Prä	A11C, A13D
D80.8	16	Q60A, Q60B, Q60C, Q60D
	18A	S65A, S65B
	Prä	A11C, A13D
D80.9	16	Q60A, Q60B, Q60C, Q60D
	18A	S65A, S65B
	Prä	A11C, A13D
D81.0	15	MSPNG, SPNG
	16	Q60A, Q60B, Q60C, Q60D
	18A	S65A, S65B
	Prä	A11C, A13D
D81.1	15	MSPNG, SPNG
	16	Q60A, Q60B, Q60C
	18A	S65A, S65B
	Prä	A11C, A13D
D81.2	15	MSPNG, SPNG
	16	Q60A, Q60B, Q60C
	18A	S65A, S65B
	Prä	A11C, A13D
D81.3	10	K63A, K63B, K63C
	15	MSPNG, SPNG
	Prä	A11C, A13D
D81.4	15	MSPNG, SPNG
	16	Q60A, Q60B, Q60C, Q60D
	Prä	A11C, A13D
D81.5	10	K63A, K63B, K63C
	15	MSPNG, SPNG
	Prä	A11C, A13D
D81.6	15	MSPNG, SPNG
	16	Q60A, Q60B, Q60C, Q60D
	18A	S65A, S65B
	Prä	A11C, A13D
D81.7	15	MSPNG, SPNG
	16	Q60A, Q60B, Q60C, Q60D
	18A	S65A, S65B
	Prä	A11C, A13D
D81.8	15	MSPNG, SPNG
	16	Q60A, Q60B, Q60C, Q60D
	18A	S65A, S65B
	Prä	A11C, A13D
D81.9	15	MSPNG, SPNG
	16	Q60A, Q60B, Q60C
	18A	S65A, S65B
	Prä	A11C, A13D
D82.0	15	MSPNG, SPNG
	16	Q60A, Q60B, Q60C
	Prä	A11C, A13D
D82.1	15	MSPNG, SPNG
	16	Q60A, Q60B, Q60C
	Prä	A11C, A13D
D82.2	16	Q60A, Q60B, Q60C
	18A	S65A, S65B
	Prä	A11C, A13D
D82.3	16	Q60A, Q60B, Q60C
	18A	S65A, S65B
	Prä	A11C, A13D
D82.4	16	Q60A, Q60B, Q60C, Q60D
	18A	S65A, S65B
	Prä	A11C, A13D
D82.8	16	Q60A, Q60B, Q60C, Q60D
	18A	S65A, S65B
	Prä	A11C, A13D
D82.9	16	Q60A, Q60B, Q60C, Q60D
	18A	S65A, S65B
	Prä	A11C, A13D
D83.0	15	MSPNG, SPNG
	16	Q60A, Q60B, Q60C
	18A	S65A, S65B
	Prä	A11C, A13D
D83.1	15	MSPNG, SPNG
	16	Q60A, Q60B, Q60C
	18A	S65A, S65B
	Prä	A11C, A13D
D83.2	15	MSPNG, SPNG
	16	Q60A, Q60B, Q60C, Q60D
	18A	S65A, S65B
	Prä	A11C, A13D
D83.8	15	MSPNG, SPNG
	16	Q60A, Q60B, Q60C
	18A	S65A, S65B
	Prä	A11C, A13D
D83.9	15	MSPNG, SPNG
	16	Q60A, Q60B, Q60C
	18A	S65A, S65B
	Prä	A11C, A13D
D84.0	16	Q60A, Q60B, Q60C, Q60D
	18A	S65A, S65B
	Prä	A11C, A13D
D84.1	16	Q60A, Q60B, Q60C, Q60D
	18A	S65A, S65B
	Prä	A11C, A13D
D84.8	16	Q60A, Q60B, Q60C
	18A	S65A, S65B
	Prä	A11C, A13D
D84.9	16	Q60A, Q60B, Q60C
	18A	S65A, S65B
	Prä	A11C, A13D
D86.0	04	E40A, E40B, E40C, E74Z
	Prä	A11C, A13D
D86.1	04	E40A, E40B, E40C, E74Z
	Prä	A11C, A13D
D86.2	04	E40A, E40B, E40C, E74Z
	Prä	A11C, A13D
D86.3	04	E40A, E40B, E40C, E74Z
	Prä	A11C, A13D
D86.8	04	E40A, E40B, E40C, E74Z
	Prä	A11C, A13D
D86.9	04	E40A, E40B, E40C, E74Z
	Prä	A11C, A13D
D89.0	15	MSPNG, SPNG
	16	Q60A, Q60B, Q60C
	Prä	A11C, A13D
D89.1	15	MSPNG, SPNG
	17	R01A, R01B, R02Z, R11A, R11B, R11C, R61A, R61B, R61C, R61D, R61E, R61F
	Prä	A11C, A13D
D89.2	16	Q60A, Q60B, Q60C
	Prä	A11C, A13D
D89.8	16	Q60A, Q60B, Q60C
	Prä	A11C, A13D
D89.9	16	Q60A, Q60B, Q60C, Q60D
	18A	S65A, S65B
	Prä	A11C, A13D
D90	16	Q60A, Q60B, Q60C
	18B	T64A, T64B
	Prä	A11C, A13D
E00.0	10	K64A, K64B, K64C, K64D
	15	MSPNG, SPNG
E00.1	10	K64A, K64B, K64C, K64D
	15	MSPNG, SPNG
E00.2	10	K64A, K64B, K64C, K64D
	15	MSPNG, SPNG
E00.9	10	K64A, K64B, K64C, K64D
	15	MSPNG, SPNG
E01.0	10	K64A, K64B, K64C, K64D
E01.1	10	K64A, K64B, K64C, K64D
E01.2	10	K64A, K64B, K64C, K64D
E01.8	10	K64A, K64B, K64C, K64D
	15	MSPNG, SPNG
E02	10	K64A, K64B, K64C, K64D
	15	MSPNG, SPNG

ICD	MDC	DRG
E03.0	10	K64A, K64B, K64C, K64D
	15	MSPNG, SPNG
E03.1	10	K64A, K64B, K64C, K64D
	15	MSPNG, SPNG
E03.2	10	K64A, K64B, K64C, K64D
E03.3	10	K64A, K64B, K64C, K64D
E03.4	10	K64A, K64B, K64C, K64D
E03.5	01	B66A, B66B, B66C, B66D
	15	MSPNG, SPNG
E03.8	10	K64A, K64B, K64C, K64D
E03.9	10	K64A, K64B, K64C, K64D
E04.0	10	K64A, K64B, K64C, K64D
E04.1	10	K64A, K64B, K64C, K64D
E04.2	10	K64A, K64B, K64C, K64D
E04.8	10	K64A, K64B, K64C, K64D
E04.9	10	K64A, K64B, K64C, K64D
E05.0	10	K64A, K64B, K64C, K64D
E05.1	10	K64A, K64B, K64C, K64D
E05.2	10	K64A, K64B, K64C, K64D
E05.3	10	K64A, K64B, K64C, K64D
E05.4	10	K64A, K64B, K64C, K64D
E05.5	10	K64A, K64B, K64C
E05.8	10	K64A, K64B, K64C, K64D
E05.9	10	K64A, K64B, K64C, K64D
E06.0	10	K64A, K64B, K64C, K64D
	15	MSPNG, SPNG
E06.1	10	K64A, K64B, K64C, K64D
E06.2	10	K64A, K64B, K64C, K64D
E06.3	10	K64A, K64B, K64C, K64D
E06.4	10	K64A, K64B, K64C, K64D
	15	MSPNG, SPNG
E06.5	10	K64A, K64B, K64C, K64D
E06.9	10	K64A, K64B, K64C, K64D
E07.0	10	K64A, K64B, K64C, K64D
E07.1	10	K64A, K64B, K64C, K64D
	15	MSPNG, SPNG
E07.8	10	K64A, K64B, K64C, K64D
E07.9	10	K64A, K64B, K64C, K64D
E10.01	10	K60A, K60B, K60C, K60D, K60E
E10.11	10	K60A, K60B, K60C, K60D, K60E
E10.20	11	L69A, L69B
E10.21	11	L69A, L69B
E10.30	02	C63Z
E10.31	02	C63Z
E10.40	01	B71A, B71B, B71C, B71D
E10.41	01	B71A, B71B, B71C, B71D
E10.50	05	F65Z, F75A, F75B, F75C
E10.51	05	F65Z, F75A, F75B, F75C
E10.60	10	K01A, K01B, K01C, K13Z, K60A, K60B, K60C, K60D, K60E
E10.61	10	K01A, K01B, K01C, K13Z, K60A, K60B, K60C, K60D, K60E
E10.70	10	K01A, K01B, K01C, K13Z, K60A, K60B, K60C, K60D, K60E
E10.71	10	K01A, K01B, K01C, K13Z, K60A, K60B, K60C, K60D, K60E
E10.80	10	K60A, K60B, K60C, K60D, K60E
E10.81	10	K60A, K60B, K60C, K60D, K60E
E10.90	10	K60A, K60B, K60C, K60D, K60E
E10.91	10	K60A, K60B, K60C, K60D, K60E
E11.01	10	K60A, K60B, K60C, K60D, K60E
E11.11	10	K60A, K60B, K60C, K60D, K60E
E11.20	11	L69A, L69B
E11.21	11	L69A, L69B
E11.30	02	C63Z
E11.31	02	C63Z
E11.40	01	B71A, B71B, B71C, B71D
E11.41	01	B71A, B71B, B71C, B71D
E11.50	05	F65Z, F75A, F75B, F75C
E11.51	05	F65Z, F75A, F75B, F75C
E11.60	10	K01A, K01B, K01C, K13Z, K60A, K60B, K60C, K60D, K60E
E11.61	10	K01A, K01B, K01C, K13Z, K60A, K60B, K60C, K60D, K60E
E11.70	10	K01A, K01B, K01C, K13Z, K60A, K60B, K60C, K60D, K60E
E11.71	10	K01A, K01B, K01C, K13Z, K60A, K60B, K60C, K60D, K60E
E11.80	10	K60A, K60B, K60C, K60D, K60E
E11.81	10	K60A, K60B, K60C, K60D, K60E
E11.90	10	K60A, K60B, K60C, K60D, K60E
E11.91	10	K60A, K60B, K60C, K60D, K60E
E12.01	10	K60A, K60B, K60C, K60D, K60E
E12.11	10	K60A, K60B, K60C, K60D, K60E
E12.20	11	L68A, L68B
E12.21	11	L68A, L68B
E12.30	02	C63Z
E12.31	02	C63Z
E12.40	01	B71A, B71B, B71C, B71D
E12.41	01	B71A, B71B, B71C, B71D
E12.50	05	F65Z, F75A, F75B, F75C
E12.51	05	F65Z, F75A, F75B, F75C
E12.60	10	K01A, K01B, K01C, K13Z, K60A, K60B, K60C, K60D, K60E
E12.61	10	K01A, K01B, K01C, K13Z, K60A, K60B, K60C, K60D, K60E
E12.70	10	K01A, K01B, K01C, K13Z, K60A, K60B, K60C, K60D, K60E
E12.71	10	K01A, K01B, K01C, K13Z, K60A, K60B, K60C, K60D, K60E
E12.80	10	K60A, K60B, K60C, K60D, K60E
E12.81	10	K60A, K60B, K60C, K60D, K60E
E12.90	10	K60A, K60B, K60C, K60D, K60E
E12.91	10	K60A, K60B, K60C, K60D, K60E
E13.01	10	K60A, K60B, K60C, K60D, K60E
E13.11	10	K60A, K60B, K60C, K60D, K60E
E13.20	11	L69A, L69B
E13.21	11	L69A, L69B
E13.30	02	C63Z
E13.31	02	C63Z
E13.40	01	B71A, B71B, B71C, B71D
E13.41	01	B71A, B71B, B71C, B71D
E13.50	05	F65Z, F75A, F75B, F75C
E13.51	05	F65Z, F75A, F75B, F75C
E13.60	10	K01A, K01B, K01C, K13Z, K60A, K60B, K60C, K60D, K60E
E13.61	10	K01A, K01B, K01C, K13Z, K60A, K60B, K60C, K60D, K60E
E13.70	10	K01A, K01B, K01C, K13Z, K60A, K60B, K60C, K60D, K60E
E13.71	10	K01A, K01B, K01C, K13Z, K60A, K60B, K60C, K60D, K60E
E13.80	10	K60A, K60B, K60C, K60D, K60E
E13.81	10	K60A, K60B, K60C, K60D, K60E
E13.90	10	K60A, K60B, K60C, K60D, K60E
E13.91	10	K60A, K60B, K60C, K60D, K60E
E14.01	10	K60A, K60B, K60C, K60D, K60E
E14.11	10	K60A, K60B, K60C, K60D, K60E
E14.20	11	L69A, L69B
E14.21	11	L69A, L69B
E14.30	02	C63Z
E14.31	02	C63Z
E14.40	01	B71A, B71B, B71C, B71D
E14.41	01	B71A, B71B, B71C, B71D
E14.50	05	F65Z, F75A, F75B, F75C
E14.51	05	F65Z, F75A, F75B, F75C
E14.60	10	K01A, K01B, K01C, K13Z, K60A, K60B, K60C, K60D, K60E
E14.61	10	K01A, K01B, K01C, K13Z, K60A, K60B, K60C, K60D, K60E
E14.70	10	K01A, K01B, K01C, K13Z, K60A, K60B, K60C, K60D, K60E
E14.71	10	K01A, K01B, K01C, K13Z, K60A, K60B, K60C, K60D, K60E
E14.80	10	K60A, K60B, K60C, K60D, K60E
E14.81	10	K60A, K60B, K60C, K60D, K60E
E14.90	10	K60A, K60B, K60C, K60D, K60E
E14.91	10	K60A, K60B, K60C, K60D, K60E
E15	10	K62A, K62B
	15	MSPNG, SPNG
E16.0	10	K64A, K64B, K64C, K64D
E16.1	10	K64A, K64B, K64C, K64D
E16.2	10	K62A, K62B
E16.3	10	K64A, K64B, K64C, K64D
E16.4	06	G46A, G46B, G46C, G47Z, G67A, G67B, G67C, G67D, G73Z
E16.8	10	K64A, K64B, K64C, K64D
E16.9	10	K64A, K64B, K64C, K64D
E20.0	10	K64A, K64B, K64C, K64D
	15	MSPNG, SPNG

DIAG

ICD	MDC	DRG
E20.1	10	K62A, K62B
	22	Y02A, Y02B
E20.8	10	K64A, K64B, K64C, K64D
	15	MSPNG, SPNG
E20.9	10	K64A, K64B, K64C, K64D
	15	MSPNG, SPNG
E21.0	10	K64A, K64B, K64C, K64D
E21.1	10	K64A, K64B, K64C, K64D
E21.2	10	K64A, K64B, K64C, K64D
E21.3	10	K64A, K64B, K64C, K64D
E21.4	10	K64A, K64B, K64C, K64D
E21.5	10	K64A, K64B, K64C, K64D
E22.0	10	K64A, K64B, K64C, K64D
E22.1	10	K64A, K64B, K64C, K64D
E22.2	10	K64A, K64B, K64C
E22.8	10	K64A, K64B, K64C, K64D
E22.9	10	K64A, K64B, K64C, K64D
E23.0	10	K64A, K64B, K64C, K64D
E23.1	10	K64A, K64B, K64C, K64D
E23.2	10	K64A, K64B, K64C, K64D
	15	MSPNG, SPNG
E23.3	10	K64A, K64B, K64C, K64D
E23.6	10	K64A, K64B, K64C, K64D
E23.7	10	K64A, K64B, K64C, K64D
E24.0	10	K64A, K64B, K64C, K64D
E24.1	10	K64A, K64B, K64C, K64D
E24.2	10	K64A, K64B, K64C, K64D
E24.3	10	K64A, K64B, K64C, K64D
E24.4	10	K64A, K64B, K64C, K64D
E24.8	10	K64A, K64B, K64C, K64D
E24.9	10	K64A, K64B, K64C, K64D
E25.00	10	K64A, K64B, K64C, K64D
	15	MSPNG, SPNG
E25.01	10	K64A, K64B, K64C, K64D
	15	MSPNG, SPNG
E25.08	10	K64A, K64B, K64C, K64D
	15	MSPNG, SPNG
E25.09	10	K64A, K64B, K64C, K64D
	15	MSPNG, SPNG
E25.8	10	K64A, K64B, K64C, K64D
	15	MSPNG, SPNG
E25.9	10	K64A, K64B, K64C, K64D
	15	MSPNG, SPNG
E26.0	10	K64A, K64B, K64C, K64D
E26.1	10	K64A, K64B, K64C, K64D
E26.8	10	K64A, K64B, K64C, K64D
E26.9	10	K64A, K64B, K64C, K64D
E27.0	10	K64A, K64B, K64C, K64D
	15	MSPNG, SPNG
E27.1	10	K64A, K64B, K64C, K64D
	15	MSPNG, SPNG
E27.2	10	K64A, K64B, K64C
	15	MSPNG, SPNG
E27.3	10	K64A, K64B, K64C, K64D
	15	MSPNG, SPNG
E27.4	10	K64A, K64B, K64C, K64D
	15	MSPNG, SPNG
E27.5	10	K64A, K64B, K64C, K64D
	15	MSPNG, SPNG
E27.8	10	K64A, K64B, K64C, K64D
	15	MSPNG, SPNG
E27.9	10	K64A, K64B, K64C, K64D
E28.0	13	N62A, N62B
E28.1	13	N62A, N62B
E28.2	13	N62A, N62B
E28.3	13	N62A, N62B
E28.8	13	N62A, N62B
E28.9	13	N62A, N62B

ICD	MDC	DRG
E29.0	10	K64A, K64B, K64C, K64D
	15	MSPNG, SPNG
E29.1	10	K64A, K64B, K64C, K64D
E29.8	10	K64A, K64B, K64C, K64D
E29.9	10	K64A, K64B, K64C, K64D
E30.0	10	K64A, K64B, K64C, K64D
E30.1	10	K64A, K64B, K64C, K64D
E30.8	10	K64A, K64B, K64C, K64D
E30.9	10	K64A, K64B, K64C, K64D
E31.0	10	K64A, K64B, K64C, K64D
E31.1	10	K64A, K64B, K64C, K64D
E31.8	10	K64A, K64B, K64C, K64D
E31.9	10	K64A, K64B, K64C, K64D
E32.0	16	Q60A, Q60B, Q60C
E32.1	15	MSPNG, SPNG
	16	Q60A, Q60B, Q60C
E32.8	16	Q60A, Q60B, Q60C, Q60D
E32.9	16	Q60A, Q60B, Q60C, Q60D
E34.0	10	K64A, K64B, K64C, K64D
E34.1	10	K64A, K64B, K64C, K64D
E34.2	10	K64A, K64B, K64C, K64D
E34.3	10	K64A, K64B, K64C, K64D
	15	MSPNG, SPNG
E34.4	23	Z64A, Z64B
E34.50	10	K64A, K64B, K64C, K64D
E34.51	10	K64A, K64B, K64C, K64D
E34.59	10	K64A, K64B, K64C, K64D
E34.8	10	K64A, K64B, K64C, K64D
E34.9	10	K64A, K64B, K64C, K64D
E35.0	Prä	961Z
E35.1	15	MSPNG, SPNG
	Prä	961Z
E35.8	Prä	961Z
E40	10	K60A, K60B, K60C, K60D
	18A	S65A, S65B
	22	Y02A, Y02B
E41	10	K60A, K60B, K60C, K60D
	18A	S65A, S65B
	22	Y02A, Y02B
E42	10	K60A, K60B, K60C, K60D
	18A	S65A, S65B
	22	Y02A, Y02B
E43	10	K60A, K60B, K60C, K60D
	18A	S65A, S65B
	22	Y02A, Y02B
E44.0	10	K60A, K60B, K60C, K60D
	18A	S65A, S65B
	22	Y02A, Y02B
E44.1	10	K60A, K60B, K60C, K60D
	18A	S65A, S65B
	22	Y02A, Y02B
E45	10	K62A, K62B
	18A	S65A, S65B
	22	Y02A, Y02B
E46	10	K60A, K60B, K60C, K60D
	15	MSPNG, SPNG
	18A	S65A, S65B
	22	Y02A, Y02B
E50.0	02	C63Z
	18A	S65A, S65B
	22	Y02A, Y02B
E50.1	02	C63Z
	18A	S65A, S65B
	22	Y02A, Y02B
E50.2	02	C63Z
	18A	S65A, S65B
	22	Y02A, Y02B

ICD	MDC	DRG
E50.3	02	C63Z
	18A	S65A, S65B
	22	Y02A, Y02B
E50.4	02	C63Z
	18A	S65A, S65B
	22	Y02A, Y02B
E50.5	02	C63Z
	18A	S65A, S65B
	22	Y02A, Y02B
E50.6	02	C63Z
	18A	S65A, S65B
	22	Y02A, Y02B
E50.7	02	C63Z
	18A	S65A, S65B
	22	Y02A, Y02B
E50.8	10	K62A, K62B
	18A	S65A, S65B
	22	Y02A, Y02B
E50.9	10	K62A, K62B
	18A	S65A, S65B
	22	Y02A, Y02B
E51.1	10	K62A, K62B
	18A	S65A, S65B
	22	Y02A, Y02B
	Prä	A11C, A13D
E51.2	10	K60A, K60B, K60C, K60D
	18A	S65A, S65B
	22	Y02A, Y02B
	Prä	A11C, A13D
E51.8	10	K60A, K60B, K60C, K60D
	18A	S65A, S65B
	22	Y02A, Y02B
	Prä	A11C, A13D
E51.9	10	K60A, K60B, K60C, K60D
	18A	S65A, S65B
	22	Y02A, Y02B
E52	10	K62A, K62B
	18A	S65A, S65B
	22	Y02A, Y02B
E53.0	10	K62A, K62B
	18A	S65A, S65B
	22	Y02A, Y02B
E53.1	10	K62A, K62B
	18A	S65A, S65B
	22	Y02A, Y02B
E53.8	10	K62A, K62B
	18A	S65A, S65B
	22	Y02A, Y02B
E53.9	10	K62A, K62B
	18A	S65A, S65B
	22	Y02A, Y02B
E54	10	K62A, K62B
	18A	S65A, S65B
	22	Y02A, Y02B
E55.0	08	I69Z
	18A	S65A, S65B
	22	Y02A, Y02B
E55.9	10	K62A, K62B
	18A	S65A, S65B
	22	Y02A, Y02B
E56.0	10	K62A, K62B
	18A	S65A, S65B
	22	Y02A, Y02B
E56.1	10	K62A, K62B
	18A	S65A, S65B
	22	Y02A, Y02B

ICD	MDC	DRG
E56.8	10	K62A, K62B
	15	P65C, P66C, P67B, P67C
	18A	S65A, S65B
	22	Y02A, Y02B
E56.9	10	K62A, K62B
	18A	S65A, S65B
	22	Y02A, Y02B
E58	10	K62A, K62B
	18A	S65A, S65B
	22	Y02A, Y02B
E59	10	K62A, K62B
	18A	S65A, S65B
	22	Y02A, Y02B
E60	10	K62A, K62B
	18A	S65A, S65B
	22	Y02A, Y02B
E61.0	10	K62A, K62B
	18A	S65A, S65B
	22	Y02A, Y02B
E61.1	10	K62A, K62B
	18A	S65A, S65B
	22	Y02A, Y02B
E61.2	10	K62A, K62B
	18A	S65A, S65B
	22	Y02A, Y02B
E61.3	10	K62A, K62B
	18A	S65A, S65B
	22	Y02A, Y02B
E61.4	10	K62A, K62B
	18A	S65A, S65B
	22	Y02A, Y02B
E61.5	10	K62A, K62B
	18A	S65A, S65B
	22	Y02A, Y02B
E61.6	10	K62A, K62B
	18A	S65A, S65B
	22	Y02A, Y02B
E61.7	10	K62A, K62B
	18A	S65A, S65B
	22	Y02A, Y02B
E61.8	10	K62A, K62B
	18A	S65A, S65B
	22	Y02A, Y02B
E61.9	10	K62A, K62B
	18A	S65A, S65B
	22	Y02A, Y02B
E63.0	10	K62A, K62B
	18A	S65A, S65B
	22	Y02A, Y02B
E63.1	10	K62A, K62B
	18A	S65A, S65B
	22	Y02A, Y02B
E63.8	10	K62A, K62B
	18A	S65A, S65B
	22	Y02A, Y02B
E63.9	10	K62A, K62B
	18A	S65A, S65B
	22	Y02A, Y02B
E64.0	22	Y02A, Y02B
	Prä	961Z
E64.1	22	Y02A, Y02B
	Prä	961Z
E64.2	22	Y02A, Y02B
	Prä	961Z
E64.3	22	Y02A, Y02B
	Prä	961Z
E64.8	22	Y02A, Y02B
	Prä	961Z
E64.9	22	Y02A, Y02B
	Prä	961Z
E65	10	K62A, K62B
E66.00	10	K62A, K62B
E66.01	10	K62A, K62B
E66.02	10	K62A, K62B
E66.09	10	K62A, K62B
E66.10	10	K62A, K62B
E66.11	10	K62A, K62B
E66.12	10	K62A, K62B
E66.19	10	K62A, K62B
E66.20	04	E07Z, E40A, E40B, E40C, E63Z
E66.21	04	E07Z, E40A, E40B, E40C, E63Z
E66.22	04	E07Z, E40A, E40B, E40C, E63Z
E66.29	04	E07Z, E40A, E40B, E40C, E63Z
E66.80	10	K62A, K62B
E66.81	10	K62A, K62B
E66.82	10	K62A, K62B
E66.89	10	K62A, K62B
E66.90	10	K62A, K62B
E66.91	10	K62A, K62B
E66.92	10	K62A, K62B
E66.99	10	K62A, K62B
E67.0	10	K62A, K62B
E67.1	10	K62A, K62B
E67.2	10	K62A, K62B
E67.3	10	K62A, K62B
E67.8	10	K62A, K62B
E68	Prä	961Z
E70.0	10	K63A, K63B, K63C
	15	MSPNG, SPNG
	Prä	A11C, A13D
E70.1	10	K63A, K63B, K63C
	15	MSPNG, SPNG
	Prä	A11C, A13D
E70.2	10	K63A, K63B, K63C
	15	MSPNG, SPNG
	Prä	A11C, A13D
E70.3	10	K63A, K63B, K63C
	15	MSPNG, SPNG
	Prä	A11C, A13D
E70.8	10	K63A, K63B, K63C
	15	MSPNG, SPNG
	Prä	A11C, A13D
E70.9	10	K63A, K63B, K63C
	15	MSPNG, SPNG
	Prä	A11C, A13D
E71.0	10	K63A, K63B, K63C
	15	MSPNG, SPNG
	Prä	A11C, A13D
E71.1	10	K63A, K63B, K63C
	15	MSPNG, SPNG
	Prä	A11C, A13D
E71.2	10	K63A, K63B, K63C
	15	MSPNG, SPNG
	Prä	A11C, A13D
E71.3	10	K62A, K62B
	15	P65C, P66C, P67B, P67C
	Prä	A11C, A13D
E72.0	10	K63A, K63B, K63C
	15	MSPNG, SPNG
	Prä	A11C, A13D
E72.1	10	K63A, K63B, K63C
	15	MSPNG, SPNG
	Prä	A11C, A13D
E72.2	10	K63A, K63B, K63C
	15	MSPNG, SPNG
	Prä	A11C, A13D
E72.3	10	K63A, K63B, K63C
	15	MSPNG, SPNG
	Prä	A11C, A13D
E72.4	10	K63A, K63B, K63C
	15	MSPNG, SPNG
	Prä	A11C, A13D
E72.5	10	K63A, K63B, K63C
	15	MSPNG, SPNG
	Prä	A11C, A13D
E72.8	10	K63A, K63B, K63C
	15	MSPNG, SPNG
	Prä	A11C, A13D
E72.9	10	K63A, K63B, K63C
	15	MSPNG, SPNG
	Prä	A11C, A13D
E73.0	06	G46A, G46B, G46C, G50Z, G67A, G67B, G67C, G67D
	Prä	A11C, A13D
E73.1	06	G46A, G46B, G46C, G50Z, G67A, G67B, G67C, G67D
	Prä	A11C, A13D
E73.8	06	G46A, G46B, G46C, G50Z, G67A, G67B, G67C, G67D
	Prä	A11C, A13D
E73.9	06	G46A, G46B, G46C, G50Z, G67A, G67B, G67C, G67D
	Prä	A11C, A13D
E74.0	10	K63A, K63B, K63C
	15	MSPNG, SPNG
	Prä	A11C, A13D
E74.1	06	G46A, G46B, G46C, G50Z, G67A, G67B, G67C, G67D
	15	MSPNG, SPNG
	Prä	A11C, A13D
E74.2	10	K63A, K63B, K63C
	15	MSPNG, SPNG
	Prä	A11C, A13D
E74.3	06	G46A, G46B, G46C, G50Z, G67A, G67B, G67C, G67D
	Prä	A11C, A13D
E74.4	10	K63A, K63B, K63C
	Prä	A11C, A13D
E74.8	10	K63A, K63B, K63C
	Prä	A11C, A13D
E74.9	10	K63A, K63B, K63C
	Prä	A11C, A13D
E75.0	01	B85A, B85B, B85C, B85D
	Prä	A11C, A13D
E75.1	01	B85A, B85B, B85C, B85D
	Prä	A11C, A13D
E75.2	01	B17A, B85A, B85B, B85C
	Prä	A11C, A13D
E75.3	10	K63A, K63B, K63C
	Prä	A11C, A13D
E75.4	01	B85A, B85B, B85C, B85D
	Prä	A11C, A13D
E75.5	10	K63A, K63B, K63C
	Prä	A11C, A13D
E75.6	10	K63A, K63B, K63C
	Prä	A11C, A13D
E76.0	10	K63A, K63B, K63C
	15	MSPNG, SPNG
	Prä	A11C, A13D
E76.1	10	K63A, K63B, K63C
	15	MSPNG, SPNG
	Prä	A11C, A13D

ICD	MDC	DRG
E76.2	10	K63A, K63B, K63C
	15	MSPNG, SPNG
	Prä	A11C, A13D
E76.3	10	K63A, K63B, K63C
	15	MSPNG, SPNG
	Prä	A11C, A13D
E76.8	10	K63A, K63B, K63C
	15	MSPNG, SPNG
	Prä	A11C, A13D
E76.9	10	K63A, K63B, K63C
	15	MSPNG, SPNG
	Prä	A11C, A13D
E77.0	10	K63A, K63B, K63C
	Prä	A11C, A13D
E77.1	10	K63A, K63B, K63C
	Prä	A11C, A13D
E77.8	10	K63A, K63B, K63C
	Prä	A11C, A13D
E77.9	10	K63A, K63B, K63C
	Prä	A11C, A13D
E78.0	10	K63A, K63B, K63C
E78.1	10	K63A, K63B, K63C
E78.2	10	K63A, K63B, K63C
E78.3	10	K63A, K63B, K63C
E78.4	10	K62A, K62B
E78.5	10	K62A, K62B
E78.6	10	K63A, K63B, K63C
	15	MSPNG, SPNG
E78.8	10	K63A, K63B, K63C
E78.9	10	K63A, K63B, K63C
	15	MSPNG, SPNG
E79.0	10	K63A, K63B, K63C
	15	MSPNG, SPNG
E79.1	10	K63A, K63B, K63C
	15	MSPNG, SPNG
E79.8	10	K63A, K63B, K63C
	15	MSPNG, SPNG
E79.9	10	K63A, K63B, K63C
	15	MSPNG, SPNG
E80.0	10	K63A, K63B, K63C
	15	MSPNG, SPNG
E80.1	10	K63A, K63B, K63C
	15	MSPNG, SPNG
E80.2	10	K63A, K63B, K63C
	15	MSPNG, SPNG
E80.3	10	K63A, K63B, K63C
E80.4	07	H63A, H63B, H63C
E80.5	07	H63A, H63B, H63C
E80.6	07	H63A, H63B, H63C
	15	MSPNG, SPNG
E80.7	07	H63A, H63B, H63C
E83.0	10	K63A, K63B, K63C
	15	MSPNG, SPNG
E83.1	16	Q61A, Q61B, Q61C, Q61D, Q61E
E83.2	10	K63A, K63B, K63C
E83.30	10	K63A, K63B, K63C
E83.31	10	K63A, K63B, K63C
E83.38	10	K63A, K63B, K63C
E83.39	10	K63A, K63B, K63C
E83.4	10	K62A, K62B
E83.50	10	K62A, K62B
	22	Y02A, Y02B
E83.58	10	K62A, K62B
	22	Y02A, Y02B
E83.59	10	K62A, K62B
	22	Y02A, Y02B
E83.8	10	K63A, K63B, K63C
E83.9	10	K63A, K63B, K63C

ICD	MDC	DRG
E84.0	04	E40A, E40B, E40C, E60A, E60B
	15	MSPNG, SPNG
	Prä	A11C, A13D
E84.1	06	G46A, G46B, G46C, G47Z, G71A, G71B
	15	MSPNG, SPNG
	Prä	A11C, A13D
E84.80	04	E40A, E40B, E40C, E60A, E60B
	15	MSPNG, SPNG
	Prä	A11C, A13D
E84.87	04	E40A, E40B, E40C, E60A, E60B
	15	MSPNG, SPNG
	Prä	A11C, A13D
E84.88	04	E40A, E40B, E40C, E60A, E60B
	15	MSPNG, SPNG
	Prä	A11C, A13D
E84.9	04	E40A, E40B, E40C, E60A, E60B
	15	MSPNG, SPNG
E85.0	08	I66A, I66B, I66C, I66D, I66E
	Prä	A11C, A13D
E85.1	08	I66A, I66B, I66C, I66D, I66E
	Prä	A11C, A13D
E85.2	08	I66A, I66B, I66C, I66D, I66E
	Prä	A11C, A13D
E85.3	08	I66A, I66B, I66C, I66D, I66E
	Prä	A11C, A13D
E85.4	08	I66A, I66B, I66C, I66D, I66E
E85.8	08	I66A, I66B, I66C, I66D, I66E
E85.9	08	I66A, I66B, I66C, I66D, I66E
E86	10	K62A, K62B
	15	P65C, P66C, P67B, P67C
	18A	S65A, S65B
	22	Y02A, Y02B
E87.0	10	K62A, K62B
	22	Y02A, Y02B
E87.1	10	K62A, K62B
	22	Y02A, Y02B
E87.2	10	K62A, K62B
	15	P65C, P66C, P67B, P67C
	22	Y02A, Y02B
E87.3	10	K62A, K62B
	22	Y02A, Y02B
E87.4	10	K62A, K62B
	22	Y02A, Y02B
E87.5	10	K62A, K62B
	22	Y02A, Y02B
E87.6	10	K62A, K62B
	22	Y02A, Y02B
E87.7	22	Y02A, Y02B
	Prä	961Z
E87.8	10	K62A, K62B
	22	Y02A, Y02B
E88.0	10	K63A, K63B, K63C
E88.1	10	K63A, K63B, K63C
	15	MSPNG, SPNG
	18A	S65A, S65B
E88.2	10	K63A, K63B, K63C
	15	P65C, P66C, P67B, P67C
E88.8	10	K63A, K63B, K63C
E88.9	10	K63A, K63B, K63C
	18A	S65A, S65B
E89.0	10	K64A, K64B, K64C, K64D
E89.1	10	K62A, K62B

ICD	MDC	DRG
E89.2	10	K64A, K64B, K64C, K64D
	15	MSPNG, SPNG
E89.3	10	K64A, K64B, K64C, K64D
E89.4	13	N62A, N62B
E89.5	10	K64A, K64B, K64C, K64D
E89.6	10	K64A, K64B, K64C, K64D
	15	MSPNG, SPNG
E89.8	10	K64A, K64B, K64C, K64D
E89.9	10	K64A, K64B, K64C, K64D
E90	Prä	961Z
F00.0	14	O01A, O01B, O01C, O01D, O01E, O60A, O60B, O60C
	Prä	961Z
F00.1	Prä	961Z
F00.2	14	O01A, O01B, O01C, O01D, O01E, O60A, O60B, O60C
	Prä	961Z
F00.9	14	O01A, O01B, O01C, O01D, O01E, O60A, O60B, O60C
	Prä	961Z
F01.0	01	B69A, B69C
	14	O01A, O01B, O01C, O01D, O01E, O60A, O60B, O60C
F01.1	01	B69A, B69C
	14	O01A, O01B, O01C, O01D, O01E, O60A, O60B, O60C
F01.2	01	B69A, B69C
	14	O01A, O01B, O01C, O01D, O01E, O60A, O60B, O60C
F01.3	01	B69A, B69C
	14	O01A, O01B, O01C, O01D, O01E, O60A, O60B, O60C
F01.8	01	B69A, B69C
	14	O01A, O01B, O01C, O01D, O01E, O60A, O60B, O60C
F01.9	01	B69A, B69C
	14	O01A, O01B, O01C, O01D, O01E, O60A, O60B, O60C
F02.0	14	O01A, O01B, O01C, O01D, O01E, O60A, O60B, O60C
	Prä	961Z
F02.1	14	O01A, O01B, O01C, O01D, O01E, O60A, O60B, O60C
	Prä	961Z
F02.2	14	O01A, O01B, O01C, O01D, O01E, O60A, O60B, O60C
	Prä	961Z
F02.3	01	B67A
	14	O01A, O01B, O01C, O01D, O01E, O60A, O60B, O60C
	Prä	961Z
F02.4	14	O01A, O01B, O01C, O01D, O01E, O60A, O60B, O60C
	15	MSPNG, SPNG
	Prä	961Z
F02.8	Prä	961Z
F03	01	B69A, B69C
	14	O01A, O01B, O01C, O01D, O01E, O60A, O60B, O60C
	18A	S65A, S65B
F04	01	B69A, B69C
	14	O01A, O01B, O01C, O01D, O01E, O60A, O60B, O60C
F05.0	01	B64Z, B70A, B70B, B70C, B70E
	14	O01A, O01B, O01C, O01D, O01E, O60A, O60B, O60C

ICD	MDC	DRG
F05.1	01	B64Z, B70A, B70B, B70C, B70E
	14	O01A, O01B, O01C, O01D, O01E, O60A, O60B, O60C
	18A	S65A, S65B
F05.8	01	B64Z, B70A, B70B, B70C, B70E
	14	O01A, O01B, O01C, O01D, O01E, O60A, O60B, O60C
F05.9	01	B64Z, B70A, B70B, B70C, B70E
	14	O01A, O01B, O01C, O01D, O01E, O60A, O60B, O60C
F06.0	01	B64Z, B67A, B70A, B70B, B70C, B70E
	14	O01A, O01B, O01C, O01D, O01E, O60A, O60B, O60C
F06.1	01	B64Z, B70A, B70B, B70C, B70E
	14	O01A, O01B, O01C, O01D, O01E, O60A, O60B, O60C
F06.2	01	B64Z, B67A, B70A, B70B, B70C, B70E
	14	O01A, O01B, O01C, O01D, O01E, O60A, O60B, O60C
F06.3	01	B64Z, B70A, B70B, B70C, B70E
	14	O01A, O01B, O01C, O01D, O01E, O60A, O60B, O60C
F06.4	01	B64Z, B70A, B70B, B70C, B70E
	14	O01A, O01B, O01C, O01D, O01E, O60A, O60B, O60C
F06.5	01	B64Z, B70A, B70B, B70C, B70E
	14	O01A, O01B, O01C, O01D, O01E, O60A, O60B, O60C
F06.6	01	B64Z, B70A, B70B, B70C, B70E
	14	O01A, O01B, O01C, O01D, O01E, O60A, O60B, O60C
F06.7	01	B64Z, B70A, B70B, B70C, B70E
F06.8	01	B69A, B69C
	18A	S65A, S65B
F06.9	01	B69A, B69C
	18A	S65A, S65B
F07.0	01	B69A, B69C
	14	O01A, O01B, O01C, O01D, O01E, O60A, O60B, O60C
F07.1	01	B69A, B69C
F07.2	01	B76A, B76B, B76C, B76D, B76E
F07.8	01	B69A, B69C
F07.9	01	B64Z, B70A, B70B, B70C, B70E
	18A	S65A, S65B
F09	01	B69A, B69C
	18A	S65A, S65B
F10.0	14	O01A, O01B, O01C, O01D, O01E, O60A, O60B, O60C
	20	V60A, V60B, V60C
F10.1	14	O01A, O01B, O01C, O01D, O01E, O60A, O60B, O60C
	20	V60A, V60B, V60C
F10.2	14	O01A, O01B, O01C, O01D, O01E, O60A, O60B, O60C
	20	V60A, V60B, V60C
F10.3	14	O01A, O01B, O01C, O01D, O01E, O60A, O60B, O60C
	20	V60A, V60B
F10.4	14	O01A, O01B, O01C, O01D, O01E, O60A, O60B, O60C
	20	V60A, V60B
F10.5	14	O01A, O01B, O01C, O01D, O01E, O60A, O60B, O60C
	20	V60A, V60B
F10.6	01	B69A, B69C
	14	O01A, O01B, O01C, O01D, O01E, O60A, O60B, O60C
	20	V60A
F10.7	14	O01A, O01B, O01C, O01D, O01E, O60A, O60B, O60C
	20	V60A, V60B
F10.8	14	O01A, O01B, O01C, O01D, O01E, O60A, O60B, O60C
	20	V60A, V60B, V60C
F10.9	14	O01A, O01B, O01C, O01D, O01E, O60A, O60B, O60C
	20	V60A, V60B, V60C
F11.0	14	O01A, O01B, O01C, O01D, O01E, O60A, O60B, O60C
	20	V63Z
F11.1	14	O01A, O01B, O01C, O01D, O01E, O60A, O60B, O60C
	20	V63Z
F11.2	14	O01A, O01B, O01C, O01D, O01E, O60A, O60B, O60C
	20	V63Z
F11.3	14	O01A, O01B, O01C, O01D, O01E, O60A, O60B, O60C
	20	V61Z
F11.4	14	O01A, O01B, O01C, O01D, O01E, O60A, O60B, O60C
	20	V61Z
F11.5	14	O01A, O01B, O01C, O01D, O01E, O60A, O60B, O60C
	20	V61Z
F11.6	14	O01A, O01B, O01C, O01D, O01E, O60A, O60B, O60C
	20	V61Z
F11.7	14	O01A, O01B, O01C, O01D, O01E, O60A, O60B, O60C
	20	V61Z
F11.8	14	O01A, O01B, O01C, O01D, O01E, O60A, O60B, O60C
	20	V61Z
F11.9	14	O01A, O01B, O01C, O01D, O01E, O60A, O60B, O60C
	20	V61Z
F12.0	20	V64Z
F12.1	20	V64Z
F12.2	20	V64Z
F12.3	14	O01A, O01B, O01C, O01D, O01E, O60A, O60B, O60C
	20	V61Z
F12.4	14	O01A, O01B, O01C, O01D, O01E, O60A, O60B, O60C
	20	V61Z
F12.5	14	O01A, O01B, O01C, O01D, O01E, O60A, O60B, O60C
	20	V61Z
F12.6	14	O01A, O01B, O01C, O01D, O01E, O60A, O60B, O60C
	20	V61Z
F12.7	14	O01A, O01B, O01C, O01D, O01E, O60A, O60B, O60C
	20	V61Z
F12.8	14	O01A, O01B, O01C, O01D, O01E, O60A, O60B, O60C
	20	V61Z
F12.9	14	O01A, O01B, O01C, O01D, O01E, O60A, O60B, O60C
	20	V61Z
F13.0	14	O01A, O01B, O01C, O01D, O01E, O60A, O60B, O60C
	20	V64Z
F13.1	14	O01A, O01B, O01C, O01D, O01E, O60A, O60B, O60C
	20	V64Z
F13.2	14	O01A, O01B, O01C, O01D, O01E, O60A, O60B, O60C
	20	V64Z
F13.3	14	O01A, O01B, O01C, O01D, O01E, O60A, O60B, O60C
	20	V61Z
F13.4	14	O01A, O01B, O01C, O01D, O01E, O60A, O60B, O60C
	20	V61Z
F13.5	14	O01A, O01B, O01C, O01D, O01E, O60A, O60B, O60C
	20	V61Z
F13.6	14	O01A, O01B, O01C, O01D, O01E, O60A, O60B, O60C
	20	V61Z
F13.7	14	O01A, O01B, O01C, O01D, O01E, O60A, O60B, O60C
	20	V61Z
F13.8	14	O01A, O01B, O01C, O01D, O01E, O60A, O60B, O60C
	20	V61Z
F13.9	14	O01A, O01B, O01C, O01D, O01E, O60A, O60B, O60C
	20	V61Z
F14.0	14	O01A, O01B, O01C, O01D, O01E, O60A, O60B, O60C
	20	V64Z
F14.1	14	O01A, O01B, O01C, O01D, O01E, O60A, O60B, O60C
	20	V64Z
F14.2	14	O01A, O01B, O01C, O01D, O01E, O60A, O60B, O60C
	20	V64Z
F14.3	14	O01A, O01B, O01C, O01D, O01E, O60A, O60B, O60C
	20	V61Z
F14.4	14	O01A, O01B, O01C, O01D, O01E, O60A, O60B, O60C
	20	V61Z
F14.5	14	O01A, O01B, O01C, O01D, O01E, O60A, O60B, O60C
	20	V61Z
F14.6	14	O01A, O01B, O01C, O01D, O01E, O60A, O60B, O60C
	20	V61Z
F14.7	14	O01A, O01B, O01C, O01D, O01E, O60A, O60B, O60C
	20	V61Z
F14.8	14	O01A, O01B, O01C, O01D, O01E, O60A, O60B, O60C
	20	V61Z
F14.9	14	O01A, O01B, O01C, O01D, O01E, O60A, O60B, O60C
	20	V61Z
F15.0	14	O01A, O01B, O01C, O01D, O01E, O60A, O60B, O60C
	20	V64Z
F15.1	14	O01A, O01B, O01C, O01D, O01E, O60A, O60B, O60C
	20	V64Z

DIAG

ICD	MDC	DRG
F15.2	14	O01A, O01B, O01C, O01D, O01E, O60A, O60B, O60C
	20	V64Z
F15.3	14	O01A, O01B, O01C, O01D, O01E, O60A, O60B, O60C
	20	V61Z
F15.4	14	O01A, O01B, O01C, O01D, O01E, O60A, O60B, O60C
	20	V61Z
F15.5	14	O01A, O01B, O01C, O01D, O01E, O60A, O60B, O60C
	20	V61Z
F15.6	14	O01A, O01B, O01C, O01D, O01E, O60A, O60B, O60C
	20	V61Z
F15.7	14	O01A, O01B, O01C, O01D, O01E, O60A, O60B, O60C
	20	V61Z
F15.8	14	O01A, O01B, O01C, O01D, O01E, O60A, O60B, O60C
	20	V61Z
F15.9	14	O01A, O01B, O01C, O01D, O01E, O60A, O60B, O60C
	20	V61Z
F16.0	14	O01A, O01B, O01C, O01D, O01E, O60A, O60B, O60C
	20	V64Z
F16.1	14	O01A, O01B, O01C, O01D, O01E, O60A, O60B, O60C
	20	V64Z
F16.2	14	O01A, O01B, O01C, O01D, O01E, O60A, O60B, O60C
	20	V64Z
F16.3	14	O01A, O01B, O01C, O01D, O01E, O60A, O60B, O60C
	20	V61Z
F16.4	14	O01A, O01B, O01C, O01D, O01E, O60A, O60B, O60C
	20	V61Z
F16.5	14	O01A, O01B, O01C, O01D, O01E, O60A, O60B, O60C
	20	V61Z
F16.6	14	O01A, O01B, O01C, O01D, O01E, O60A, O60B, O60C
	20	V61Z
F16.7	14	O01A, O01B, O01C, O01D, O01E, O60A, O60B, O60C
	20	V61Z
F16.8	14	O01A, O01B, O01C, O01D, O01E, O60A, O60B, O60C
	20	V61Z
F16.9	14	O01A, O01B, O01C, O01D, O01E, O60A, O60B, O60C
	20	V61Z
F17.0	20	V64Z
F17.1	20	V64Z
F17.2	20	V64Z
F17.3	20	V61Z
F17.4	20	V61Z
F17.5	20	V61Z
F17.6	20	V61Z
F17.7	20	V61Z
F17.8	20	V61Z
F17.9	20	V61Z
F18.0	14	O01A, O01B, O01C, O01D, O01E, O60A, O60B, O60C
	20	V64Z
F18.1	14	O01A, O01B, O01C, O01D, O01E, O60A, O60B, O60C
	20	V64Z
F18.2	14	O01A, O01B, O01C, O01D, O01E, O60A, O60B, O60C
	20	V64Z
F18.3	14	O01A, O01B, O01C, O01D, O01E, O60A, O60B, O60C
	20	V61Z
F18.4	14	O01A, O01B, O01C, O01D, O01E, O60A, O60B, O60C
	20	V61Z
F18.5	14	O01A, O01B, O01C, O01D, O01E, O60A, O60B, O60C
	20	V61Z
F18.6	14	O01A, O01B, O01C, O01D, O01E, O60A, O60B, O60C
	20	V61Z
F18.7	14	O01A, O01B, O01C, O01D, O01E, O60A, O60B, O60C
	20	V61Z
F18.8	14	O01A, O01B, O01C, O01D, O01E, O60A, O60B, O60C
	20	V61Z
F18.9	14	O01A, O01B, O01C, O01D, O01E, O60A, O60B, O60C
	20	V61Z
F19.0	14	O01A, O01B, O01C, O01D, O01E, O60A, O60B, O60C
	20	V64Z
F19.1	14	O01A, O01B, O01C, O01D, O01E, O60A, O60B, O60C
	20	V64Z
F19.2	14	O01A, O01B, O01C, O01D, O01E, O60A, O60B, O60C
	20	V64Z
F19.3	14	O01A, O01B, O01C, O01D, O01E, O60A, O60B, O60C
	15	MSPNG, SPNG
	20	V61Z
F19.4	14	O01A, O01B, O01C, O01D, O01E, O60A, O60B, O60C
	20	V61Z
F19.5	14	O01A, O01B, O01C, O01D, O01E, O60A, O60B, O60C
	20	V61Z
F19.6	14	O01A, O01B, O01C, O01D, O01E, O60A, O60B, O60C
	20	V61Z
F19.7	14	O01A, O01B, O01C, O01D, O01E, O60A, O60B, O60C
	20	V61Z
F19.8	14	O01A, O01B, O01C, O01D, O01E, O60A, O60B, O60C
	20	V61Z
F19.9	14	O01A, O01B, O01C, O01D, O01E, O60A, O60B, O60C
	20	V61Z
F20.0	14	O01A, O01B, O01C, O01D, O01E, O60A, O60B, O60C
	19	U61Z
F20.1	14	O01A, O01B, O01C, O01D, O01E, O60A, O60B, O60C
	19	U61Z
F20.2	14	O01A, O01B, O01C, O01D, O01E, O60A, O60B, O60C
	19	U61Z
F20.3	14	O01A, O01B, O01C, O01D, O01E, O60A, O60B, O60C
	19	U61Z
F20.4	19	U64Z
F20.5	14	O01A, O01B, O01C, O01D, O01E, O60A, O60B, O60C
	19	U61Z
F20.6	14	O01A, O01B, O01C, O01D, O01E, O60A, O60B, O60C
	19	U61Z
F20.8	14	O01A, O01B, O01C, O01D, O01E, O60A, O60B, O60C
	19	U61Z
F20.9	14	O01A, O01B, O01C, O01D, O01E, O60A, O60B, O60C
	19	U61Z
F21	19	U61Z
F22.0	19	U61Z
F22.8	19	U61Z
F22.9	19	U61Z
F23.0	14	O01A, O01B, O01C, O01D, O01E, O60A, O60B, O60C
	19	U61Z
F23.1	14	O01A, O01B, O01C, O01D, O01E, O60A, O60B, O60C
	19	U61Z
F23.2	14	O01A, O01B, O01C, O01D, O01E, O60A, O60B, O60C
	19	U61Z
F23.3	14	O01A, O01B, O01C, O01D, O01E, O60A, O60B, O60C
	19	U61Z
F23.8	14	O01A, O01B, O01C, O01D, O01E, O60A, O60B, O60C
	19	U61Z
F23.9	14	O01A, O01B, O01C, O01D, O01E, O60A, O60B, O60C
	19	U61Z
F24	19	U61Z
F25.0	14	O01A, O01B, O01C, O01D, O01E, O60A, O60B, O60C
	19	U61Z
F25.1	14	O01A, O01B, O01C, O01D, O01E, O60A, O60B, O60C
	19	U61Z
F25.2	14	O01A, O01B, O01C, O01D, O01E, O60A, O60B, O60C
	19	U61Z
F25.8	14	O01A, O01B, O01C, O01D, O01E, O60A, O60B, O60C
	19	U61Z
F25.9	14	O01A, O01B, O01C, O01D, O01E, O60A, O60B, O60C
	19	U61Z
F28	19	U61Z
F29	14	O01A, O01B, O01C, O01D, O01E, O60A, O60B, O60C
	18A	S65A, S65B
	19	U61Z
F30.0	14	O01A, O01B, O01C, O01D, O01E, O60A, O60B, O60C
	18A	S65A, S65B
	19	U63Z
F30.1	14	O01A, O01B, O01C, O01D, O01E, O60A, O60B, O60C
	18A	S65A, S65B
	19	U63Z
F30.2	14	O01A, O01B, O01C, O01D, O01E, O60A, O60B, O60C
	18A	S65A, S65B
	19	U63Z
F30.8	14	O01A, O01B, O01C, O01D, O01E, O60A, O60B, O60C
	19	U63Z

ICD	MDC	DRG
F30.9	14	O01A, O01B, O01C, O01D, O01E, O60A, O60B, O60C
	18A	S65A, S65B
	19	U63Z
F31.0	14	O01A, O01B, O01C, O01D, O01E, O60A, O60B, O60C
	19	U63Z
F31.1	14	O01A, O01B, O01C, O01D, O01E, O60A, O60B, O60C
	19	U63Z
F31.2	14	O01A, O01B, O01C, O01D, O01E, O60A, O60B, O60C
	19	U63Z
F31.3	19	U63Z
F31.4	14	O01A, O01B, O01C, O01D, O01E, O60A, O60B, O60C
	19	U63Z
F31.5	14	O01A, O01B, O01C, O01D, O01E, O60A, O60B, O60C
	19	U63Z
F31.6	14	O01A, O01B, O01C, O01D, O01E, O60A, O60B, O60C
	19	U63Z
F31.7	19	U63Z
F31.8	14	O01A, O01B, O01C, O01D, O01E, O60A, O60B, O60C
	19	U63Z
F31.9	14	O01A, O01B, O01C, O01D, O01E, O60A, O60B, O60C
	19	U63Z
F32.0	19	U63Z
F32.1	19	U63Z
F32.2	14	O01A, O01B, O01C, O01D, O01E, O60A, O60B, O60C
	19	U63Z
F32.3	14	O01A, O01B, O01C, O01D, O01E, O60A, O60B, O60C
	19	U63Z
F32.8	19	U63Z
F32.9	19	U64Z
F33.0	19	U63Z
F33.1	19	U63Z
F33.2	14	O01A, O01B, O01C, O01D, O01E, O60A, O60B, O60C
	19	U63Z
F33.3	14	O01A, O01B, O01C, O01D, O01E, O60A, O60B, O60C
	19	U63Z
F33.4	19	U63Z
F33.8	14	O01A, O01B, O01C, O01D, O01E, O60A, O60B, O60C
	19	U63Z
F33.9	14	O01A, O01B, O01C, O01D, O01E, O60A, O60B, O60C
	19	U63Z
F34.0	19	U64Z
F34.1	19	U64Z
F34.8	19	U63Z
F34.9	19	U63Z
F38.0	19	U63Z
F38.1	19	U63Z
F38.8	19	U63Z
F39	19	U63Z
F40.00	19	U64Z
F40.01	19	U64Z
F40.1	19	U64Z
F40.2	19	U64Z
F40.8	19	U64Z
F40.9	19	U64Z
F41.0	19	U64Z
F41.1	19	U64Z
F41.2	19	U64Z
F41.3	19	U64Z
F41.8	19	U64Z
F41.9	19	U64Z
F42.0	19	U66A, U66B
F42.1	19	U66A, U66B
F42.2	19	U66A, U66B
F42.8	19	U66A, U66B
F42.9	19	U66A, U66B
F43.0	19	U66A, U66B
F43.1	19	U66A, U66B
F43.2	19	U66A, U66B
F43.8	19	U66A, U66B
F43.9	19	U66A, U66B
F44.0	19	U64Z
F44.1	19	U64Z
F44.2	19	U64Z
F44.3	19	U64Z
F44.4	15	P65C, P66C, P67B, P67C
	19	U64Z
F44.5	19	U64Z
F44.6	19	U64Z
F44.7	19	U64Z
F44.80	19	U64Z
F44.81	19	U64Z
F44.82	19	U64Z
F44.88	19	U64Z
F44.9	19	U64Z
F45.0	19	U64Z
F45.1	19	U64Z
F45.2	19	U64Z
F45.30	05	F73Z
F45.31	19	U64Z
F45.32	19	U64Z
F45.33	04	E40A, E40B, E40C, E75A, E75B
F45.34	11	L68A, L68B
F45.37	19	U64Z
F45.38	19	U64Z
F45.39	19	U64Z
F45.4	19	U64Z
F45.8	19	U64Z
F45.9	19	U64Z
F48.0	19	U64Z
F48.1	19	U64Z
F48.8	19	U64Z
F48.9	19	U64Z
F50.0	14	O01A, O01B, O01C, O01D, O01E, O60A, O60B, O60C
	19	U66A, U66B
F50.1	14	O01A, O01B, O01C, O01D, O01E, O60A, O60B, O60C
	19	U66A, U66B
F50.2	14	O01A, O01B, O01C, O01D, O01E, O60A, O60B, O60C
	19	U66A, U66B
F50.3	14	O01A, O01B, O01C, O01D, O01E, O60A, O60B, O60C
	19	U66A, U66B
F50.4	14	O01A, O01B, O01C, O01D, O01E, O60A, O60B, O60C
	19	U66A, U66B
F50.5	19	U66A, U66B
F50.8	14	O01A, O01B, O01C, O01D, O01E, O60A, O60B, O60C
	19	U66A, U66B
F50.9	14	O01A, O01B, O01C, O01D, O01E, O60A, O60B, O60C
	19	U66A, U66B
F51.0	19	U64Z
F51.1	19	U64Z
F51.2	19	U64Z
F51.3	19	U64Z
F51.4	19	U64Z
F51.5	19	U64Z
F51.8	19	U64Z
F51.9	19	U64Z
F52.0	19	U66A, U66B
F52.1	19	U66A, U66B
F52.2	12	M64Z
	13	N62B
F52.3	19	U66A, U66B
F52.4	19	U66A, U66B
F52.5	13	N62B
F52.6	19	U66A, U66B
F52.7	19	U66A, U66B
F52.8	19	U66A, U66B
F52.9	19	U66A, U66B
F53.0	14	O04Z, O61Z
F53.1	14	O04Z, O61Z
F53.8	14	O04Z, O61Z
F53.9	14	O04Z, O61Z
F54	19	U66A, U66B
F55.0	20	V64Z
F55.1	20	V64Z
F55.2	20	V64Z
F55.3	20	V64Z
F55.4	20	V64Z
F55.5	20	V64Z
F55.6	20	V64Z
F55.8	20	V64Z
F55.9	20	V64Z
F59	19	U64Z
F60.0	19	U66A, U66B
F60.1	19	U66A, U66B
F60.2	19	U66A, U66B
F60.30	19	U66A, U66B
F60.31	19	U66A, U66B
F60.4	19	U66A, U66B
F60.5	19	U66A, U66B
F60.6	19	U66A, U66B
F60.7	19	U66A, U66B
F60.8	19	U66A, U66B
F60.9	19	U66A, U66B
F61	19	U66A, U66B
F62.0	19	U66A, U66B
F62.1	19	U66A, U66B
F62.80	19	U66A, U66B
F62.88	19	U66A, U66B
F62.9	19	U66A, U66B
F63.0	19	U66A, U66B
F63.1	19	U66A, U66B
F63.2	19	U66A, U66B
F63.3	19	U66A, U66B
F63.8	19	U66A, U66B
F63.9	19	U66A, U66B
F64.0	19	U01Z, U66A, U66B
F64.1	19	U01Z, U66A, U66B
F64.2	19	U66A, U66B
F64.8	19	U01Z, U66A, U66B
F64.9	19	U01Z, U66A, U66B
F65.0	19	U66A, U66B
F65.1	19	U66A, U66B
F65.2	19	U66A, U66B
F65.3	19	U66A, U66B

ICD	MDC	DRG
F65.4	19	U66A, U66B
F65.5	19	U66A, U66B
F65.6	19	U66A, U66B
F65.8	19	U66A, U66B
F65.9	19	U66A, U66B
F66.0	19	U66A, U66B
F66.1	19	U66A, U66B
F66.2	19	U66A, U66B
F66.8	19	U66A, U66B
F66.9	19	U66A, U66B
F68.0	19	U64Z
F68.1	19	U66A, U66B
F68.8	19	U66A, U66B
F69	19	U66A, U66B
F70.0	01	B81A, B81B
F70.1	01	B81A, B81B
F70.8	01	B81A, B81B
F70.9	01	B81A, B81B
F71.0	01	B81A, B81B
F71.1	01	B81A, B81B
F71.8	01	B81A, B81B
F71.9	01	B81A, B81B
F72.0	01	B81A, B81B
F72.1	01	B81A, B81B
F72.8	01	B81A, B81B
F72.9	01	B81A, B81B
F73.0	01	B81A, B81B
F73.1	01	B81A, B81B
F73.8	01	B81A, B81B
F73.9	01	B81A, B81B
F74.0	01	B81A, B81B
F74.1	01	B81A, B81B
F74.8	01	B81A, B81B
F74.9	01	B81A, B81B
F78.0	01	B81A, B81B
F78.1	01	B81A, B81B
F78.8	01	B81A, B81B
F78.9	01	B81A, B81B
F79.0	01	B81A, B81B
F79.1	01	B81A, B81B
F79.8	01	B81A, B81B
F79.9	01	B81A, B81B
F80.0	19	U66A, U66B
F80.1	19	U66A, U66B
F80.20	19	U66A, U66B
F80.28	19	U66A, U66B
F80.3	19	U66A, U66B
F80.8	19	U66A, U66B
F80.9	19	U66A, U66B
F81.0	19	U66A, U66B
F81.1	19	U66A, U66B
F81.2	19	U66A, U66B
F81.3	19	U66A, U66B
F81.8	19	U66A, U66B
F81.9	19	U66A, U66B
F82.0	15	MSPNG, SPNG
	19	U66A, U66B
F82.1	15	MSPNG, SPNG
	19	U66A, U66B
F82.2	15	MSPNG, SPNG
	19	U66A, U66B
F82.9	15	MSPNG, SPNG
	19	U66A, U66B
F83	15	MSPNG, SPNG
	19	U66A, U66B
F84.0	14	O01A, O01B, O01C, O01D, O01E, O60A, O60B, O60C
	19	U66A, U66B
F84.1	14	O01A, O01B, O01C, O01D, O01E, O60A, O60B, O60C
	19	U66A, U66B
F84.2	01	B85A, B85B, B85C, B85D
	14	O01A, O01B, O01C, O01D, O01E, O60A, O60B, O60C
F84.3	14	O01A, O01B, O01C, O01D, O01E, O60A, O60B, O60C
	19	U66A, U66B
F84.4	14	O01A, O01B, O01C, O01D, O01E, O60A, O60B, O60C
	19	U66A, U66B
F84.5	14	O01A, O01B, O01C, O01D, O01E, O60A, O60B, O60C
	19	U66A, U66B
F84.8	14	O01A, O01B, O01C, O01D, O01E, O60A, O60B, O60C
	19	U66A, U66B
F84.9	14	O01A, O01B, O01C, O01D, O01E, O60A, O60B, O60C
	19	U66A, U66B
F88	19	U66A, U66B
F89	19	U66A, U66B
F90.0	19	U66A, U66B
F90.1	19	U66A, U66B
F90.8	19	U66A, U66B
F90.9	19	U66A, U66B
F91.0	19	U66A, U66B
F91.1	19	U66A, U66B
F91.2	19	U66A, U66B
F91.3	19	U66A, U66B
F91.8	19	U66A, U66B
F91.9	19	U66A, U66B
F92.0	19	U66A, U66B
F92.8	19	U66A, U66B
F92.9	19	U66A, U66B
F93.0	19	U66A, U66B
F93.1	19	U66A, U66B
F93.2	19	U66A, U66B
F93.3	19	U66A, U66B
F93.8	19	U66A, U66B
F93.9	19	U66A, U66B
F94.0	19	U66A, U66B
F94.1	19	U66A, U66B
F94.2	19	U66A, U66B
F94.8	19	U66A, U66B
F94.9	19	U66A, U66B
F95.0	01	B81A, B81B
F95.1	01	B81A, B81B
F95.2	01	B81A, B81B
F95.8	01	B81A, B81B
F95.9	01	B81A, B81B
F98.0	19	U66A, U66B
F98.1	19	U66A, U66B
F98.2	19	U66A, U66B
F98.3	19	U66A, U66B
F98.4	19	U66A, U66B
F98.5	01	B81A, B81B
F98.6	01	B81A, B81B
F98.8	19	U66A, U66B
F98.9	19	U66A, U66B
F99	19	U64Z
G00.0	01	B72A, B72B
	15	MSPNG, SPNG
	Prä	A11C, A13D
G00.1	01	B72A, B72B
	15	MSPNG, SPNG
	Prä	A11C, A13D
G00.2	01	B72A, B72B
	15	MSPNG, SPNG
	Prä	A11C, A13D
G00.3	01	B72A, B72B
	15	MSPNG, SPNG
	Prä	A11C, A13D
G00.8	01	B72A, B72B
	15	MSPNG, SPNG
	Prä	A11C, A13D
G00.9	01	B72A, B72B
	15	MSPNG, SPNG
	Prä	A11C, A13D
G01	15	MSPNG, SPNG
	Prä	961Z, A11C, A13D
G02.0	15	MSPNG, SPNG
	Prä	961Z, A11C, A13D
G02.1	15	MSPNG, SPNG
	Prä	961Z, A11C, A13D
G02.8	15	MSPNG, SPNG
	Prä	961Z, A11C, A13D
G03.0	01	B72A, B72B
	15	MSPNG, SPNG
	Prä	A11C, A13D
G03.1	01	B72A, B72B
	15	MSPNG, SPNG
	Prä	A11C, A13D
G03.2	01	B72A, B72B
	15	MSPNG, SPNG
	Prä	A11C, A13D
G03.8	01	B72A, B72B
	15	MSPNG, SPNG
	Prä	A11C, A13D
G03.9	01	B72A, B72B
	15	MSPNG, SPNG
	Prä	A11C, A13D
G04.0	01	B72A, B72B
	Prä	A11C, A13D
G04.1	01	B03Z, B48Z, B60Z
	04	E40B
	06	G67C
	08	I06A, I06B, I68A, I68B
	10	K62A
	11	L42A
	18B	T60B
	Prä	A11C, A13D
G04.2	01	B72A, B72B
	18A	S65A, S65B
	Prä	A11C, A13D
G04.8	01	B72A, B72B
	18A	S65A, S65B
	Prä	A11C, A13D
G04.9	01	B72A, B72B
	18A	S65A, S65B
	Prä	A11C, A13D
G05.0	15	MSPNG, SPNG
	Prä	961Z, A11C, A13D
G05.1	15	MSPNG, SPNG
	Prä	961Z, A11C, A13D
G05.2	15	MSPNG, SPNG
	Prä	961Z, A11C, A13D
G05.8	15	MSPNG, SPNG
	Prä	961Z, A11C, A13D
G06.0	01	B72A, B72B
	15	MSPNG, SPNG
	Prä	A11C, A13D
G06.1	01	B72A, B72B
	15	MSPNG, SPNG
	Prä	A11C, A13D

ICD	MDC	DRG
G06.2	01	B72A, B72B
	15	MSPNG, SPNG
	Prä	A11C, A13D
G07	15	MSPNG, SPNG
	Prä	961Z, A11C, A13D
G08	01	B81A
	15	MSPNG, SPNG
	Prä	A11C, A13D
G09	Prä	961Z, A11C, A13D
G10	01	B85A, B85B, B85C, B85D
	Prä	A11C, A13D
G11.0	01	B03Z, B06A, B06B, B17A, B17B, B17C, B48Z, B68A, B68B
	Prä	A11C, A13D
G11.1	01	B03Z, B06A, B06B, B17A, B17B, B17C, B48Z, B68A, B68B
	Prä	A11C, A13D
G11.2	01	B03Z, B06A, B06B, B17A, B17B, B17C, B48Z, B68A, B68B
	Prä	A11C, A13D
G11.3	01	B03Z, B06A, B06B, B17A, B17B, B17C, B48Z, B68A, B68B
	Prä	A11C, A13D
G11.4	01	B03Z, B06A, B06B, B17A, B17B, B17C, B48Z, B68A, B68B
	Prä	A11C, A13D
G11.8	01	B03Z, B06A, B06B, B17A, B17B, B17C, B48Z, B68A, B68B
	Prä	A11C, A13D
G11.9	01	B03Z, B06A, B06B, B17A, B17B, B17C, B48Z, B68A, B68B
	Prä	A11C, A13D
G12.0	01	B03Z, B06A, B06B, B17A, B17B, B17C, B85A, B85B, B85C, B85D
	15	MSPNG, SPNG
	Prä	A11C, A13D
G12.1	01	B03Z, B06A, B06B, B17A, B17B, B17C, B85A, B85B, B85C, B85D
	15	MSPNG, SPNG
	Prä	A11C, A13D
G12.2	01	B03Z, B06A, B06B, B17A, B17B, B17C, B85A, B85B, B85C, B85D
G12.8	01	B03Z, B06A, B06B, B17A, B17B, B17C, B85A, B85B, B85C, B85D
	15	MSPNG, SPNG
G12.9	01	B03Z, B06A, B06B, B17A, B17B, B17C, B85A, B85B, B85C, B85D
	15	MSPNG, SPNG
G13.0	Prä	961Z, A11C, A13D
G13.1	Prä	961Z, A11C, A13D
G13.2	Prä	961Z, A11C, A13D
G13.8	Prä	961Z, A11C, A13D
G20.00	01	B21A, B21B, B67A, B67B
G20.01	01	B21A, B21B, B67A, B67B
G20.10	01	B21A, B21B, B67A, B67B
	Prä	A11C, A13D
G20.11	01	B21A, B21B, B67A, B67B
	Prä	A11C, A13D
G20.20	01	B21A, B21B, B67A
	Prä	A11C, A13D
G20.21	01	B21A, B21B, B67A
	Prä	A11C, A13D
G20.90	01	B21A, B21B, B67A, B67B
G20.91	01	B21A, B21B, B67A, B67B
G21.0	01	B03Z, B06A, B06B, B17A, B17B, B17C, B21A, B21B, B67A, B67B
	Prä	A11C, A13D
G21.1	01	B03Z, B06A, B06B, B17A, B17B, B17C, B21A, B21B, B67A, B67B
	Prä	A11C, A13D
G21.2	01	B21A, B21B, B67A, B67B
	Prä	A11C, A13D
G21.3	01	B21A, B21B, B67A, B67B
	Prä	A11C, A13D
G21.8	01	B21A, B21B, B67A, B67B
G21.9	01	B21A, B21B, B67A, B67B
G22	01	B21A, B21B
	Prä	961Z
G23.0	01	B21A, B21B, B67A, B67B
	Prä	A11C, A13D
G23.1	01	B03Z, B06A, B06B, B17A, B17B, B17C, B21A, B21B, B67A, B67B
	Prä	A11C, A13D
G23.2	01	B17A, B21A, B21B, B85A, B85B, B85C
	Prä	A11C, A13D
G23.8	01	B21A, B21B, B67A, B67B
	Prä	A11C, A13D
G23.9	01	B21A, B21B, B67A, B67B
	Prä	A11C, A13D
G24.0	01	B21A, B21B, B85A, B85B, B85C, B85D
G24.1	01	B21A, B21B, B85A, B85B, B85C, B85D
G24.2	01	B21A, B21B, B85A, B85B, B85C, B85D
G24.3	01	B21A, B21B, B81A, B81B
G24.4	01	B21A, B21B, B81A, B81B
G24.5	02	C61Z
G24.8	01	B21A, B21B, B81A, B81B
G24.9	01	B21A, B21B, B81A, B81B
G25.0	01	B21A, B21B, B81A, B81B
G25.1	01	B21A, B21B, B81A, B81B
G25.2	01	B21A, B21B, B81A, B81B
G25.3	01	B21A, B21B, B76A, B76B, B76C, B76D, B76E
G25.4	01	B21A, B21B, B85A, B85B, B85C, B85D
G25.5	01	B21A, B21B, B85A, B85B, B85C, B85D
G25.6	01	B21A, B21B, B81A, B81B
G25.8	01	B03Z, B06A, B06B, B17A, B17B, B17C, B21A, B21B, B85A, B85B, B85C, B85D
G25.9	01	B21A, B21B, B85A, B85B, B85C, B85D
G26	01	B21A, B21B
	Prä	961Z
G30.0	01	B69A, B69C
G30.1	01	B69A, B69C
G30.8	01	B69A, B69C
G30.9	01	B69A, B69C
G31.0	01	B69A, B69C
G31.1	Prä	961Z
G31.2	01	B85A, B85B, B85C, B85D
G31.81	01	B17A, B76D, B85A, B85B, B85C
	Prä	A11C, A13D
G31.82	01	B17A, B76D, B85A, B85B, B85C
G31.88	01	B17A, B76D, B85A, B85B, B85C
G31.9	01	B85A, B85B, B85C, B85D
G32.0	Prä	961Z
G32.8	Prä	961Z
G35.0	01	B03Z, B06A, B06B, B17A, B17B, B17C, B48Z, B68A, B68B
	14	O01A, O01B, O01C, O01D, O01E, O60A, O60B
	Prä	A11C, A13D
G35.10	01	B03Z, B06A, B06B, B17A, B17B, B17C, B48Z, B68A, B68B
	14	O01A, O01B, O01C, O01D, O01E, O60A, O60B
	Prä	A11C, A13D
G35.11	01	B03Z, B06A, B06B, B17A, B17B, B17C, B48Z, B68A, B68B
	14	O01A, O01B, O01C, O01D, O01E, O60A, O60B
	Prä	A11C, A13D
G35.20	01	B03Z, B06A, B06B, B17A, B17B, B17C, B48Z, B68A, B68B
	14	O01A, O01B, O01C, O01D, O01E, O60A, O60B
	Prä	A11C, A13D
G35.21	01	B03Z, B06A, B06B, B17A, B17B, B17C, B48Z, B68A, B68B
	14	O01A, O01B, O01C, O01D, O01E, O60A, O60B
	Prä	A11C, A13D
G35.30	01	B03Z, B06A, B06B, B17A, B17B, B17C, B48Z, B68A, B68B
	14	O01A, O01B, O01C, O01D, O01E, O60A, O60B
	Prä	A11C, A13D
G35.31	01	B03Z, B06A, B06B, B17A, B17B, B17C, B48Z, B68A, B68B
	14	O01A, O01B, O01C, O01D, O01E, O60A, O60B
	Prä	A11C, A13D
G35.9	01	B03Z, B06A, B06B, B17A, B17B, B17C, B48Z, B68A, B68B
	14	O01A, O01B, O01C, O01D, O01E, O60A, O60B
	Prä	A11C, A13D
G36.0	01	B03Z, B06A, B06B, B17A, B17B, B17C, B48Z, B68A, B68B
	Prä	A11C, A13D
G36.1	01	B03Z, B06A, B06B, B17A, B17B, B17C, B48Z, B68A, B68B
	Prä	A11C, A13D
G36.8	01	B03Z, B06A, B06B, B17A, B17B, B17C, B48Z, B68A, B68B
	Prä	A11C, A13D

DIAG

ICD	MDC	DRG
G36.9	01	B03Z, B06A, B06B, B17A, B17B, B17C, B48Z, B68A, B68B
	Prä	A11C, A13D
G37.0	01	B03Z, B06A, B06B, B17A, B17B, B17C, B48Z, B68A, B68B
	Prä	A11C, A13D
G37.1	01	B03Z, B06A, B06B, B17A, B17B, B17C, B48Z, B68A, B68B
	Prä	A11C, A13D
G37.2	01	B03Z, B06A, B06B, B17A, B17B, B17C, B48Z, B68A, B68B
	Prä	A11C, A13D
G37.3	01	B03Z, B06A, B06B, B17A, B17B, B17C, B48Z, B68A, B68B
	Prä	A11C, A13D
G37.4	01	B03Z, B06A, B06B, B17A, B17B, B17C, B48Z, B68A, B68B
	Prä	A11C, A13D
G37.5	01	B03Z, B06A, B06B, B17A, B17B, B17C, B48Z, B68A, B68B
	Prä	A11C, A13D
G37.8	01	B03Z, B06A, B06B, B17A, B17B, B17C, B48Z, B68A, B68B
	Prä	A11C, A13D
G37.9	01	B03Z, B06A, B06B, B17A, B17B, B17C, B48Z, B68A, B68B
	18A	S65A, S65B
	Prä	A11C, A13D
G40.00	01	B03Z, B06A, B06B, B17A, B17B, B17C, B76A, B76B, B76C, B76D, B76E
	14	O01A, O01B, O01C, O01D, O01E, O60A, O60B
	Prä	A11C, A13D
G40.01	01	B03Z, B06A, B06B, B17A, B17B, B17C, B76A, B76B, B76C, B76D, B76E
	14	O01A, O01B, O01C, O01D, O01E, O60A, O60B
	Prä	A11C, A13D
G40.02	01	B03Z, B06A, B06B, B17A, B17B, B17C, B76A, B76B, B76C, B76D, B76E
	14	O01A, O01B, O01C, O01D, O01E, O60A, O60B
	Prä	A11C, A13D
G40.08	01	B03Z, B06A, B06B, B17A, B17B, B17C, B76A, B76B, B76C, B76D, B76E
	14	O01A, O01B, O01C, O01D, O01E, O60A, O60B
	Prä	A11C, A13D
G40.09	01	B03Z, B06A, B06B, B17A, B17B, B17C, B76A, B76B, B76C, B76D, B76E
	14	O01A, O01B, O01C, O01D, O01E, O60A, O60B
	Prä	A11C, A13D
G40.1	01	B03Z, B06A, B06B, B17A, B17B, B17C, B76A, B76B, B76C, B76D, B76E
	14	O01A, O01B, O01C, O01D, O01E, O60A, O60B
	15	MSPNG, SPNG
	Prä	A11C, A13D
G40.2	01	B03Z, B06A, B06B, B17A, B17B, B17C, B70A, B70B, B70C, B76A, B76B, B76C, B76D, B76E
	14	O01A, O01B, O01C, O01D, O01E, O60A, O60B
	Prä	A11C, A13D
G40.3	01	B03Z, B06A, B06B, B17A, B17B, B17C, B70A, B70B, B70C, B76A, B76B, B76C, B76D, B76E
	14	O01A, O01B, O01C, O01D, O01E, O60A, O60B
	15	MSPNG, SPNG
	Prä	A11C, A13D
G40.4	01	B03Z, B06A, B06B, B17A, B17B, B17C, B70A, B70B, B70C, B76A, B76B, B76C, B76D, B76E
	14	O01A, O01B, O01C, O01D, O01E, O60A, O60B
	Prä	A11C, A13D
G40.5	01	B03Z, B06A, B06B, B17A, B17B, B17C, B70A, B70B, B70C, B76A, B76B, B76C, B76D, B76E
	14	O01A, O01B, O01C, O01D, O01E, O60A, O60B
	Prä	A11C, A13D
G40.6	01	B03Z, B06A, B06B, B17A, B17B, B17C, B70A, B70B, B70C, B76A, B76B, B76C, B76D, B76E
	14	O01A, O01B, O01C, O01D, O01E, O60A, O60B
	Prä	A11C, A13D
G40.7	01	B03Z, B06A, B06B, B17A, B17B, B17C, B76A, B76B, B76C, B76D, B76E
	14	O01A, O01B, O01C, O01D, O01E, O60A, O60B
G40.8	01	B03Z, B06A, B06B, B17A, B17B, B17C, B76A, B76B, B76C, B76D, B76E
	14	O01A, O01B, O01C, O01D, O01E, O60A, O60B
G40.9	01	B03Z, B06A, B06B, B17A, B17B, B17C, B76A, B76B, B76C, B76D, B76E
	14	O01A, O01B, O01C, O01D, O01E, O60A, O60B
G41.0	01	B03Z, B06A, B06B, B17A, B17B, B17C, B70A, B70B, B70C, B76A, B76B, B76D
	14	O01A, O01B, O01C, O01D, O01E, O60A, O60B
	Prä	A11C, A13D
G41.1	01	B03Z, B06A, B06B, B17A, B17B, B17C, B76A, B76B, B76D
	14	O01A, O01B, O01C, O01D, O01E, O60A, O60B
	Prä	A11C, A13D
G41.2	01	B03Z, B06A, B06B, B17A, B17B, B17C, B70A, B70B, B70C, B76A, B76B, B76D
	14	O01A, O01B, O01C, O01D, O01E, O60A, O60B
	Prä	A11C, A13D
G41.8	01	B03Z, B06A, B06B, B17A, B17B, B17C, B76A, B76B, B76D
	14	O01A, O01B, O01C, O01D, O01E, O60A, O60B
G41.9	01	B03Z, B06A, B06B, B17A, B17B, B17C, B76A, B76B, B76D
	14	O01A, O01B, O01C, O01D, O01E, O60A, O60B
G43.0	01	B03Z, B06A, B06B, B17A, B17B, B17C, B77Z
G43.1	01	B03Z, B06A, B06B, B17A, B17B, B17C, B77Z
G43.2	01	B03Z, B06A, B06B, B17A, B17B, B17C, B77Z
G43.3	01	B03Z, B06A, B06B, B17A, B17B, B17C, B77Z
G43.8	01	B03Z, B06A, B06B, B17A, B17B, B17C, B77Z
G43.9	01	B03Z, B06A, B06B, B17A, B17B, B17C, B77Z
G44.0	01	B03Z, B06A, B06B, B17A, B17B, B17C, B77Z
G44.1	01	B03Z, B06A, B06B, B17A, B17B, B17C, B77Z
G44.2	01	B77Z
G44.3	01	B77Z
G44.4	01	B03Z, B06A, B06B, B17A, B17B, B17C, B77Z
G44.8	01	B77Z
	18A	S65A, S65B
G45.02	01	B03Z, B06A, B06B, B17A, B17B, B17C, B39A, B39B, B39C, B69A, B69B, B69C, B69D, B69E
G45.03	01	B03Z, B06A, B06B, B17A, B17B, B17C, B39A, B39B, B39C, B69A, B69B, B69C, B69D, B69E
G45.09	01	B03Z, B06A, B06B, B17A, B17B, B17C, B39A, B39B, B39C, B69A, B69B, B69C, B69D, B69E
G45.12	01	B03Z, B06A, B06B, B17A, B17B, B17C, B39A, B39B, B39C, B69A, B69B, B69C, B69D, B69E
G45.13	01	B03Z, B06A, B06B, B17A, B17B, B17C, B39A, B39B, B39C, B69A, B69B, B69C, B69D, B69E
G45.19	01	B03Z, B06A, B06B, B17A, B17B, B17C, B39A, B39B, B39C, B69A, B69B, B69C, B69D, B69E
G45.22	01	B03Z, B06A, B06B, B17A, B17B, B17C, B39A, B39B, B39C, B69A, B69B, B69C, B69D, B69E
G45.23	01	B03Z, B06A, B06B, B17A, B17B, B17C, B39A, B39B, B39C, B69A, B69B, B69C, B69D, B69E

ICD	MDC	DRG
G45.29	01	B03Z, B06A, B06B, B17A, B17B, B17C, B39A, B39B, B39C, B69A, B69B, B69C, B69D, B69E
G45.32	02	C61Z
G45.33	02	C61Z
G45.39	02	C61Z
G45.42	01	B03Z, B06A, B06B, B17A, B17B, B17C, B39A, B39B, B39C, B69A, B69B, B69C, B69D, B69E
G45.43	01	B03Z, B06A, B06B, B17A, B17B, B17C, B39A, B39B, B39C, B69A, B69B, B69C, B69D, B69E
G45.49	01	B03Z, B06A, B06B, B17A, B17B, B17C, B39A, B39B, B39C, B69A, B69B, B69C, B69D, B69E
G45.82	01	B03Z, B06A, B06B, B17A, B17B, B17C, B39A, B39B, B39C, B69A, B69B, B69C, B69D, B69E
G45.83	01	B03Z, B06A, B06B, B17A, B17B, B17C, B39A, B39B, B39C, B69A, B69B, B69C, B69D, B69E
G45.89	01	B03Z, B06A, B06B, B17A, B17B, B17C, B39A, B39B, B39C, B69A, B69B, B69C, B69D, B69E
G45.92	01	B03Z, B06A, B06B, B17A, B17B, B17C, B39A, B39B, B39C, B69A, B69B, B69C, B69D, B69E
G45.93	01	B03Z, B06A, B06B, B17A, B17B, B17C, B39A, B39B, B39C, B69A, B69B, B69C, B69D, B69E
G45.99	01	B03Z, B06A, B06B, B17A, B17B, B17C, B39A, B39B, B39C, B69A, B69B, B69C, B69D, B69E
G46.0	Prä	961Z
G46.1	Prä	961Z
G46.2	Prä	961Z
G46.3	Prä	961Z
G46.4	Prä	961Z
G46.5	Prä	961Z
G46.6	Prä	961Z
G46.7	Prä	961Z
G46.8	Prä	961Z
G47.0	19	U64Z
G47.1	19	U64Z
G47.2	19	U64Z
G47.30	04	E07Z, E40A, E40B, E40C, E63Z
G47.31	04	E07Z, E40A, E40B, E40C, E63Z
G47.32	04	E07Z, E40A, E40B, E40C, E63Z
G47.38	04	E07Z, E40A, E40B, E40C, E63Z
G47.39	04	E07Z, E40A, E40B, E40C, E63Z
G47.4	01	B03Z, B06A, B06B, B17A, B17B, B17C, B81A, B81B
G47.8	19	U64Z
G47.9	19	U64Z
G50.0	01	B03Z, B06A, B06B, B17A, B17B, B17C, B71A, B71B, B71C, B71D
G50.1	01	B03Z, B06A, B06B, B17A, B17B, B17C, B71A, B71B, B71C, B71D
G50.8	01	B03Z, B06A, B06B, B17A, B17B, B17C, B71A, B71B, B71C, B71D
G50.9	01	B03Z, B06A, B06B, B17A, B17B, B17C, B71A, B71B, B71C, B71D
G51.0	01	B03Z, B06A, B06B, B17A, B17B, B17C, B71A, B71B, B71C, B71D
	15	MSPNG, SPNG
G51.1	01	B03Z, B06A, B06B, B17A, B17B, B17C, B71A, B71B, B71C, B71D
G51.2	01	B03Z, B06A, B06B, B17A, B17B, B17C, B71A, B71B, B71C, B71D
G51.3	01	B03Z, B06A, B06B, B17A, B17B, B17C, B71A, B71B, B71C, B71D
G51.4	01	B03Z, B06A, B06B, B17A, B17B, B17C, B71A, B71B, B71C, B71D
G51.8	01	B03Z, B06A, B06B, B17A, B17B, B17C, B71A, B71B, B71C, B71D
G51.9	01	B03Z, B06A, B06B, B17A, B17B, B17C, B71A, B71B, B71C, B71D
G52.0	01	B03Z, B06A, B06B, B17A, B17B, B17C, B71A, B71B, B71C, B71D
G52.1	01	B03Z, B06A, B06B, B17A, B17B, B17C, B71A, B71B, B71C, B71D
G52.2	01	B03Z, B06A, B06B, B17A, B17B, B17C, B71A, B71B, B71C, B71D
G52.3	01	B03Z, B06A, B06B, B17A, B17B, B17C, B71A, B71B, B71C, B71D
G52.7	01	B03Z, B06A, B06B, B17A, B17B, B17C, B71A, B71B, B71C, B71D
	15	MSPNG, SPNG
G52.8	01	B03Z, B06A, B06B, B17A, B17B, B17C, B71A, B71B, B71C, B71D
G52.9	01	B03Z, B06A, B06B, B17A, B17B, B17C, B71A, B71B, B71C, B71D
G53.0	Prä	961Z
G53.1	15	MSPNG, SPNG
	Prä	961Z
G53.2	15	MSPNG, SPNG
	Prä	961Z
G53.3	15	MSPNG, SPNG
	Prä	961Z
G53.8	Prä	961Z
G54.0	01	B03Z, B06A, B06B, B17A, B17B, B17C, B71A, B71B, B71C, B71D
	15	P65C, P66C, P67B, P67C
G54.1	01	B03Z, B06A, B06B, B17A, B17B, B17C, B71A, B71B, B71C, B71D
	15	MSPNG, SPNG
G54.2	01	B03Z, B06A, B06B, B17A, B17B, B17C, B71A, B71B, B71C, B71D
G54.3	01	B03Z, B06A, B06B, B17A, B17B, B17C, B71A, B71B, B71C, B71D
G54.4	01	B03Z, B06A, B06B, B17A, B17B, B17C, B71A, B71B, B71C, B71D
G54.5	01	B03Z, B06A, B06B, B17A, B17B, B17C, B71A, B71B, B71C, B71D
G54.6	01	B03Z, B06A, B06B, B17A, B17B, B17C, B71A, B71B, B71C, B71D
G54.7	01	B03Z, B06A, B06B, B17A, B17B, B17C, B71A, B71B, B71C, B71D
G54.8	01	B03Z, B06A, B06B, B17A, B17B, B17C, B71A, B71B, B71C, B71D
G54.9	01	B03Z, B06A, B06B, B17A, B17B, B17C, B71A, B71B, B71C, B71D
G55.0	Prä	961Z
G55.1	15	MSPNG, SPNG
	Prä	961Z
G55.2	15	MSPNG, SPNG
	Prä	961Z
G55.3	Prä	961Z
G55.8	Prä	961Z
G56.0	01	B03Z, B06A, B06B, B17A, B17B, B17C, B82Z
G56.1	01	B03Z, B06A, B06B, B17A, B17B, B17C, B71A, B71B, B71C, B71D
G56.2	01	B03Z, B06A, B06B, B17A, B17B, B17C, B71A, B71B, B71C, B71D
G56.3	01	B03Z, B06A, B06B, B17A, B17B, B17C, B71A, B71B, B71C, B71D
G56.4	01	B03Z, B06A, B06B, B17A, B17B, B17C, B71A, B71B, B71C, B71D
G56.8	01	B03Z, B06A, B06B, B17A, B17B, B17C, B71A, B71B, B71C, B71D
G56.9	01	B03Z, B06A, B06B, B17A, B17B, B17C, B71A, B71B, B71C, B71D
G57.0	01	B03Z, B06A, B06B, B17A, B17B, B17C, B71A, B71B, B71C, B71D
G57.1	01	B03Z, B06A, B06B, B17A, B17B, B17C, B71A, B71B, B71C, B71D
G57.2	01	B03Z, B06A, B06B, B17A, B17B, B17C, B71A, B71B, B71C, B71D
G57.3	01	B03Z, B06A, B06B, B17A, B17B, B17C, B71A, B71B, B71C, B71D
G57.4	01	B03Z, B06A, B06B, B17A, B17B, B17C, B71A, B71B, B71C, B71D
G57.5	01	B03Z, B06A, B06B, B17A, B17B, B17C, B71A, B71B, B71C, B71D
G57.6	01	B03Z, B06A, B06B, B17A, B17B, B17C, B71A, B71B, B71C, B71D
G57.8	01	B03Z, B06A, B06B, B17A, B17B, B17C, B71A, B71B, B71C, B71D

DIAG

ICD	MDC	DRG
G57.9	01	B03Z, B06A, B06B, B17A, B17B, B17C, B71A, B71B, B71C, B71D
G58.0	01	B03Z, B06A, B06B, B17A, B17B, B17C, B82Z
G58.7	01	B03Z, B06A, B06B, B17A, B17B, B17C, B71A, B71B, B71C, B71D
G58.8	01	B03Z, B06A, B06B, B17A, B17B, B17C, B71A, B71B, B71C, B71D
G58.9	01	B03Z, B06A, B06B, B17A, B17B, B17C, B71A, B71B, B71C, B71D
G59.0	Prä	961Z
G59.8	Prä	961Z
G60.0	01	B03Z, B06A, B06B, B17A, B17B, B17C, B71A, B71B, B71C, B71D
	Prä	A11C, A13D
G60.1	01	B03Z, B06A, B06B, B17A, B17B, B17C, B81A, B81B
	Prä	A11C, A13D
G60.2	01	B03Z, B06A, B06B, B17A, B17B, B17C, B71A, B71B, B71C, B71D
	Prä	A11C, A13D
G60.3	01	B03Z, B06A, B06B, B17A, B17B, B17C, B71A, B71B, B71C, B71D
	Prä	A11C, A13D
G60.8	01	B03Z, B06A, B06B, B17A, B17B, B17C, B71A, B71B, B71C, B71D
	Prä	A11C, A13D
G60.9	01	B03Z, B06A, B06B, B17A, B17B, B17C, B71A, B71B, B71C, B71D
	18A	S65A, S65B
	Prä	A11C, A13D
G61.0	01	B03Z, B06A, B06B, B17A, B17B, B17C, B71A, B71B, B71C
	18A	S65A, S65B
	Prä	A11C, A13D
G61.1	01	B03Z, B06A, B06B, B17A, B17B, B17C, B71A, B71B, B71C, B71D
	Prä	A11C, A13D
G61.8	01	B03Z, B06A, B06B, B17A, B17B, B17C, B71A, B71B, B71C
	18A	S65A, S65B
	Prä	A11C, A13D
G61.9	01	B03Z, B06A, B06B, B17A, B17B, B17C, B71A, B71B, B71C, B71D
	18A	S65A, S65B
	Prä	A11C, A13D
G62.0	01	B03Z, B06A, B06B, B17A, B17B, B17C, B71A, B71B, B71C, B71D
	Prä	A11C, A13D
G62.1	01	B03Z, B06A, B06B, B17A, B17B, B17C, B71A, B71B, B71C, B71D
	Prä	A11C, A13D
G62.2	01	B03Z, B06A, B06B, B17A, B17B, B17C, B71A, B71B, B71C, B71D
	Prä	A11C, A13D
G62.80	01	B03Z, B06A, B06B, B17A, B17B, B17C, B71A, B71B, B71C, B71D
	18A	S65A, S65B
	Prä	A11C, A13D
G62.88	01	B03Z, B06A, B06B, B17A, B17B, B17C, B71A, B71B, B71C, B71D
	18A	S65A, S65B
	Prä	A11C, A13D
G62.9	01	B03Z, B06A, B06B, B17A, B17B, B17C, B71A, B71B, B71C, B71D
	18A	S65A, S65B
	Prä	A11C, A13D
G63.0	Prä	961Z, A11C, A13D
G63.1	Prä	961Z, A11C, A13D
G63.2	10	K60B
	Prä	961Z, A11C, A13D
G63.3	Prä	961Z, A11C, A13D
G63.4	Prä	961Z, A11C, A13D
G63.5	Prä	961Z, A11C, A13D
G63.6	Prä	961Z, A11C, A13D
G63.8	Prä	961Z, A11C, A13D
G64	01	B03Z, B06A, B06B, B17A, B17B, B17C, B71A, B71B, B71C, B71D
	Prä	A11C, A13D
G70.0	01	B03Z, B06A, B06B, B17A, B85A, B85B, B85C
	15	MSPNG, SPNG
	Prä	A11C, A13D
G70.1	01	B03Z, B06A, B06B, B17A, B17B, B17C, B71A, B71B, B71C, B71D
	Prä	A11C, A13D
G70.2	01	B03Z, B06A, B06B, B17A, B17B, B17C, B85A, B85B, B85C, B85D
	15	MSPNG, SPNG
	Prä	A11C, A13D
G70.8	01	B03Z, B06A, B06B, B17A, B17B, B17C, B71A, B71B, B71C, B71D
	15	MSPNG, SPNG
	Prä	A11C, A13D
G70.9	01	B03Z, B06A, B06B, B17A, B17B, B17C, B71A, B71B, B71C, B71D
	Prä	A11C, A13D
G71.0	01	B03Z, B06A, B06B, B17A, B17B, B17C, B85A, B85B, B85C, B85D
	15	MSPNG, SPNG
	Prä	A11C, A13D
G71.1	01	B03Z, B06A, B06B, B17A, B17B, B17C, B81A, B81B
	15	MSPNG, SPNG
	Prä	A11C, A13D
G71.2	01	B03Z, B06A, B06B, B17A, B17B, B17C, B85A, B85B, B85C, B85D
	15	MSPNG, SPNG
	Prä	A11C, A13D
G71.3	01	B03Z, B06A, B06B, B17A, B17B, B17C, B85A, B85B, B85C, B85D
	Prä	A11C, A13D
G71.8	01	B03Z, B06A, B06B, B17A, B17B, B17C, B85A, B85B, B85C, B85D
	Prä	A11C, A13D
G71.9	01	B03Z, B06A, B06B, B17A, B17B, B17C, B85A, B85B, B85C, B85D
	15	MSPNG, SPNG
	Prä	A11C, A13D
G72.0	01	B03Z, B06A, B06B, B17A, B17B, B17C, B81A, B81B
	Prä	A11C, A13D
G72.1	01	B03Z, B06A, B06B, B17A, B17B, B17C, B81A, B81B
	Prä	A11C, A13D
G72.2	01	B03Z, B06A, B06B, B17A, B17B, B17C, B81A, B81B
	Prä	A11C, A13D
G72.3	01	B03Z, B06A, B06B, B17A, B17B, B17C, B85A, B85B, B85C, B85D
	Prä	A11C, A13D
G72.4	01	B03Z, B06A, B06B, B17A, B17B, B17C, B85A, B85B, B85C, B85D
	Prä	A11C, A13D
G72.80	01	B03Z, B06A, B06B, B17A, B17B, B17C, B85A, B85B, B85C, B85D
	Prä	A11C, A13D
G72.88	01	B03Z, B06A, B06B, B17A, B17B, B17C, B85A, B85B, B85C, B85D
	Prä	A11C, A13D
G72.9	01	B03Z, B06A, B06B, B17A, B17B, B17C, B81A, B81B
	Prä	A11C, A13D
G73.0	Prä	961Z, A11C, A13D
G73.1	Prä	961Z, A11C, A13D
G73.2	Prä	961Z, A11C, A13D
G73.3	Prä	961Z, A11C, A13D
G73.4	Prä	961Z, A11C, A13D
G73.5	Prä	961Z, A11C, A13D
G73.6	Prä	961Z, A11C, A13D
G73.7	Prä	961Z, A11C, A13D
G80.0	01	B03Z, B06A, B06B, B17A, B17B, B17C, B85A, B85B, B85C
	06	G67A
	08	I08A, I20A, I20B
	Prä	A11C, A13D
G80.1	01	B03Z, B06A, B06B, B17A, B17B, B17C, B85A, B85B, B85C
	06	G67A
	08	I08A, I20A, I20B
	Prä	A11C, A13D
G80.2	01	B03Z, B06A, B06B, B17A, B17B, B17C, B85A, B85B, B85C
	06	G67A
	08	I08A, I20A, I20B
	Prä	A11C, A13D
G80.3	01	B03Z, B06A, B06B, B17A, B17B, B17C, B85A, B85B, B85C
	06	G67A
	08	I08A, I20A, I20B
	Prä	A11C, A13D

ICD	MDC	DRG
G80.4	01	B03Z, B06A, B06B, B17A, B17B, B17C, B85A, B85B, B85C
	06	G67A
	08	I08A, I20A, I20B
	Prä	A11C, A13D
G80.8	01	B03Z, B06A, B06B, B17A, B17B, B17C, B85A, B85B, B85C
	06	G67A
	08	I08A, I20A, I20B
	Prä	A11C, A13D
G80.9	01	B03Z, B06A, B06B, B17A, B17B, B17C, B85A, B85B, B85C
	06	G67A
	08	I08A, I20A, I20B
	Prä	A11C, A13D
G81.0	01	B03Z, B06A, B06B, B17A, B17B, B17C, B85A, B85B, B85C, B85D
	Prä	A11C, A13D
G81.1	01	B03Z, B06A, B06B, B17A, B17B, B17C, B85A, B85B, B85C, B85D
	Prä	A11C, A13D
G81.9	01	B03Z, B06A, B06B, B17A, B17B, B17C, B85A, B85B, B85C, B85D
	Prä	A11C, A13D
G82.00	01	B71A, B71B, B71C
	06	G67A
	09	J61A, J61B, J61C
	Prä	B61Z
G82.01	01	B71A, B71B, B71C
	06	G67A
	09	J61A, J61B, J61C
	Prä	B61Z
G82.02	01	B03Z, B48Z, B60Z, B71A, B71B, B71C
	04	E40B
	06	G67A, G67C
	08	I06A, I06B, I68A, I68B
	09	J61A, J61B, J61C
	10	K62A
	11	L42A
	18B	T60B
G82.03	01	B03Z, B48Z, B60Z, B71A, B71B, B71C
	04	E40B
	06	G67A, G67C
	08	I06A, I06B, I68A, I68B
	09	J61A, J61B, J61C
	10	K62A
	11	L42A
	18B	T60B
G82.09	01	B03Z, B48Z, B60Z, B71A, B71B, B71C
	04	E40B
	06	G67A, G67C
	08	I06A, I06B, I68A, I68B
	09	J61A, J61B, J61C
	10	K62A
	11	L42A
	18B	T60B
G82.10	01	B71A, B71B, B71C
	06	G67A
	09	J61A, J61B, J61C
	Prä	B61Z
G82.11	01	B71A, B71B, B71C
	06	G67A
	09	J61A, J61B, J61C
	Prä	B61Z
G82.12	01	B03Z, B48Z, B60Z, B71A, B71B, B71C
	04	E40B
	06	G67A, G67C
	08	I06A, I06B, I68A, I68B
	09	J61A, J61B, J61C
	10	K62A
	11	L42A
	18B	T60B
G82.13	01	B03Z, B48Z, B60Z, B71A, B71B, B71C
	04	E40B
	06	G67A, G67C
	08	I06A, I06B, I68A, I68B
	09	J61A, J61B, J61C
	10	K62A
	11	L42A
	18B	T60B
G82.19	01	B03Z, B48Z, B60Z, B71A, B71B, B71C
	04	E40B
	06	G67A, G67C
	08	I06A, I06B, I68A, I68B
	09	J61A, J61B, J61C
	10	K62A
	11	L42A
	18B	T60B
G82.20	01	B71A, B71B, B71C
	06	G67A
	09	J61A, J61B, J61C
	Prä	B61Z
G82.21	01	B71A, B71B, B71C
	06	G67A
	09	J61A, J61B, J61C
	Prä	B61Z
G82.22	01	B03Z, B48Z, B60Z, B71A, B71B, B71C
	04	E40B
	06	G67A, G67C
	08	I06A, I06B, I68A, I68B
	09	J61A, J61B, J61C
	10	K62A
	11	L42A
	18B	T60B
G82.23	01	B03Z, B48Z, B60Z, B71A, B71B, B71C
	04	E40B
	06	G67A, G67C
	08	I06A, I06B, I68A, I68B
	09	J61A, J61B, J61C
	10	K62A
	11	L42A
	18B	T60B
G82.29	01	B03Z, B48Z, B60Z, B71A, B71B, B71C
	04	E40B
	06	G67A, G67C
	08	I06A, I06B, I68A, I68B
	09	J61A, J61B, J61C
	10	K62A
	11	L42A
	18B	T60B
G82.30	01	B71A, B71B, B71C
	06	G67A
	09	J61A, J61B, J61C
	15	MSPNG, SPNG
	Prä	B61Z
G82.31	01	B71A, B71B, B71C
	06	G67A
	09	J61A, J61B, J61C
	Prä	B61Z
G82.32	01	B03Z, B48Z, B60Z, B71A, B71B, B71C
	04	E40B
	06	G67A, G67C
	08	I06A, I06B, I68A, I68B
	09	J61A, J61B, J61C
	10	K62A
	11	L42A
	15	MSPNG, SPNG
	18B	T60B
G82.33	01	B03Z, B48Z, B60Z, B71A, B71B, B71C
	04	E40B
	06	G67A, G67C
	08	I06A, I06B, I68A, I68B
	09	J61A, J61B, J61C
	10	K62A
	11	L42A
	18B	T60B
G82.39	01	B03Z, B48Z, B60Z, B71A, B71B, B71C
	04	E40B
	06	G67A, G67C
	08	I06A, I06B, I68A, I68B
	09	J61A, J61B, J61C
	10	K62A
	11	L42A
	15	MSPNG, SPNG
	18B	T60B
G82.40	01	B71A, B71B, B71C
	06	G67A
	09	J61A, J61B, J61C
	15	MSPNG, SPNG
	Prä	B61Z
G82.41	01	B71A, B71B, B71C
	06	G67A
	09	J61A, J61B, J61C
	Prä	B61Z
G82.42	01	B03Z, B48Z, B60Z, B71A, B71B, B71C
	04	E40B
	06	G67A, G67C
	08	I06A, I06B, I68A, I68B
	09	J61A, J61B, J61C
	10	K62A
	11	L42A
	15	MSPNG, SPNG
	18B	T60B
G82.43	01	B03Z, B48Z, B60Z, B71A, B71B, B71C
	04	E40B
	06	G67A, G67C
	08	I06A, I06B, I68A, I68B
	09	J61A, J61B, J61C
	10	K62A
	11	L42A
	18B	T60B

ICD	MDC	DRG
G82.49	01	B03Z, B48Z, B60Z, B71A, B71B, B71C
	04	E40B
	06	G67A, G67C
	08	I06A, I06B, I68A, I68B
	09	J61A, J61B, J61C
	10	K62A
	11	L42A
	15	MSPNG, SPNG
	18B	T60B
G82.50	01	B71A, B71B, B71C
	06	G67A
	09	J61A, J61B, J61C
	15	MSPNG, SPNG
	Prä	B61Z
G82.51	01	B71A, B71B, B71C
	06	G67A
	09	J61A, J61B, J61C
	Prä	B61Z
G82.52	01	B03Z, B48Z, B60Z, B71A, B71B, B71C
	04	E40B
	06	G67A, G67C
	08	I06A, I06B, I68A, I68B
	09	J61A, J61B, J61C
	10	K62A
	11	L42A
	15	MSPNG, SPNG
	18B	T60B
G82.53	01	B03Z, B48Z, B60Z, B71A, B71B, B71C
	04	E40B
	06	G67A, G67C
	08	I06A, I06B, I68A, I68B
	09	J61A, J61B, J61C
	10	K62A
	11	L42A
	18B	T60B
G82.59	01	B03Z, B48Z, B60Z, B71A, B71B, B71C
	04	E40B
	06	G67A, G67C
	08	I06A, I06B, I68A, I68B
	09	J61A, J61B, J61C
	10	K62A
	11	L42A
	15	MSPNG, SPNG
	18B	T60B
G82.60	Prä	961Z
G82.61	Prä	961Z
G82.62	Prä	961Z
G82.63	Prä	961Z
G82.64	Prä	961Z
G82.65	Prä	961Z
G82.66	Prä	961Z
G82.67	Prä	961Z
G82.69	Prä	961Z
G83.0	01	B03Z, B06A, B06B, B17A, B17B, B17C, B85A, B85B, B85C
	15	MSPNG, SPNG
G83.1	01	B03Z, B06A, B06B, B17A, B17B, B17C, B81A, B81B
	15	MSPNG, SPNG
G83.2	01	B03Z, B06A, B06B, B17A, B17B, B17C, B81A, B81B
	15	MSPNG, SPNG
G83.3	01	B03Z, B06A, B06B, B17A, B17B, B17C, B81A, B81B
	15	MSPNG, SPNG
G83.40	01	B03Z, B06A, B06B, B17A, B17B, B17C, B71A, B71B, B71C
	15	MSPNG, SPNG
G83.41	01	B03Z, B06A, B06B, B17A, B17B, B17C, B71A, B71B, B71C
	15	MSPNG, SPNG
G83.49	01	B03Z, B06A, B06B, B17A, B17B, B17C, B71A, B71B, B71C
	15	MSPNG, SPNG
G83.80	01	B03Z, B06A, B06B, B17A, B17B, B17C, B85A, B85B, B85C, B85D
	Prä	A43Z
G83.88	01	B03Z, B06A, B06B, B17A, B17B, B17C, B85A, B85B, B85C, B85D
G83.9	01	B03Z, B06A, B06B, B17A, B17B, B17C, B81A, B81B
G90.00	05	F71A, F71B, F72A, F72B
G90.08	01	B03Z, B06A, B06B, B17A, B17B, B17C, B71A, B71B, B71C, B71D
G90.09	01	B03Z, B06A, B06B, B17A, B17B, B17C, B71A, B71B, B71C, B71D
G90.1	01	B03Z, B06A, B06B, B17A, B17B, B17C, B81A, B81B
G90.2	01	B03Z, B06A, B06B, B17A, B17B, B17C, B71A, B71B, B71C, B71D
G90.3	01	B85A, B85B, B85C, B85D
	Prä	A11C, A13D
G90.40	01	B03Z, B06A, B06B, B17A, B17B, B17C, B71A, B71B, B71C, B71D
G90.41	01	B03Z, B06A, B06B, B17A, B17B, B17C, B71A, B71B, B71C, B71D
G90.48	01	B03Z, B06A, B06B, B17A, B17B, B17C, B71A, B71B, B71C, B71D
G90.49	01	B03Z, B06A, B06B, B17A, B17B, B17C, B71A, B71B, B71C, B71D
G90.8	01	B03Z, B06A, B06B, B17A, B17B, B17C, B71A, B71B, B71C, B71D
G90.9	01	B03Z, B06A, B06B, B17A, B17B, B17C, B71A, B71B, B71C, B71D
G91.0	01	B85A, B85B, B85C, B85D
	Prä	A11C, A13D
G91.1	01	B85A, B85B, B85C, B85D
	15	MSPNG, SPNG
	Prä	A11C, A13D
G91.20	01	B85A, B85B, B85C, B85D
	15	MSPNG, SPNG
G91.21	01	B85A, B85B, B85C, B85D
	15	MSPNG, SPNG
G91.29	01	B85A, B85B, B85C, B85D
	15	MSPNG, SPNG
G91.3	01	B85A, B85B, B85C, B85D
	15	MSPNG, SPNG
G91.8	01	B85A, B85B, B85C, B85D
	15	MSPNG, SPNG
G91.9	01	B85A, B85B, B85C, B85D
	15	MSPNG, SPNG
G92	01	B03Z, B06A, B06B, B17A, B17B, B17C, B81A, B81B
	Prä	A11C, A13D
G93.0	01	B03Z, B06A, B06B, B17A, B17B, B17C, B81A, B81B
	15	P65C, P66C, P67B, P67C
	Prä	A11C, A13D
G93.1	01	B03Z, B06A, B06B, B17A, B17B, B17C, B85A, B85B, B85C, B85D
G93.2	01	B03Z, B06A, B06B, B17A, B17B, B17C, B81A, B81B
G93.3	18A	S65A, S65B
	23	Z65Z
G93.4	01	B03Z, B06A, B06B, B17A, B17B, B17C, B39A, B39B, B39C, B70A, B70B, B70C, B70D, B70E, B70F, B70G, B70H
	18A	S65A, S65B
G93.5	01	B03Z, B06A, B06B, B17A, B17B, B17C, B66A, B66B, B66C, B66D
	Prä	A11C, A13D
G93.6	01	B03Z, B06A, B06B, B17A, B17B, B17C, B66A, B66B, B66C, B66D
	Prä	A11C, A13D
G93.7	01	B81A, B81B
	Prä	A11C, A13D
G93.80	01	B03Z, B06A, B06B, B17A, B17B, B17C, B69A, B69C
	Prä	A43Z
G93.88	01	B03Z, B06A, B06B, B17A, B17B, B17C, B69A, B69C
G93.9	01	B03Z, B06A, B06B, B17A, B17B, B17C, B69A, B69C
	18A	S65A, S65B
G94.0	15	MSPNG, SPNG
	Prä	961Z
G94.1	15	MSPNG, SPNG
	Prä	961Z
G94.2	15	MSPNG, SPNG
	Prä	961Z
G94.8	Prä	961Z
G95.0	01	B03Z, B06A, B06B, B17A, B17B, B17C, B85A, B85B, B85C, B85D
G95.1	01	B84Z
	04	E40B
	06	G67C
	08	I06A, I06B, I68A, I68B
	10	K62A
	11	L42A
	15	MSPNG, SPNG
	18B	T60B
	Prä	B61Z
G95.2	01	B86Z
	04	E40B
	06	G67C
	08	I06A, I06B, I68A, I68B
	10	K62A
	11	L42A
	15	MSPNG, SPNG
	18A	S65A, S65B
	18B	T60B
	Prä	B61Z

ICD	MDC	DRG
G95.80	04	E40B
	06	G67C
	08	I06A, I06B, I68A, I68B
	10	K62A
	11	L42A, L68A, L68B
	18B	T60B
	Prä	B61Z
G95.81	04	E40B
	06	G67C
	08	I06A, I06B, I68A, I68B
	10	K62A
	11	L42A, L68A, L68B
	18B	T60B
	Prä	B61Z
G95.82	Prä	B61Z
G95.83	Prä	B61Z
G95.84	Prä	B61Z
G95.85	Prä	B61Z
G95.88	Prä	B61Z
G95.9	01	B86Z
	04	E40B
	06	G67C
	08	I06A, I06B, I68A, I68B
	10	K62A
	11	L42A
	15	MSPNG, SPNG
	18A	S65A, S65B
	18B	T60B
	Prä	B61Z
G96.0	01	B03Z, B06A, B06B, B17A, B17B, B17C, B81A, B81B
	15	MSPNG, SPNG
G96.1	01	B03Z, B06A, B06B, B17A, B17B, B17C, B81A, B81B
G96.8	01	B03Z, B06A, B06B, B17A, B17B, B17C, B39A, B39B, B39C, B70A, B70B, B70C, B70D, B70E, B70F, B70G, B70H
G96.9	01	B03Z, B06A, B06B, B17A, B17B, B17C, B69A, B69C
	18A	S65A, S65B
G97.0	01	B03Z, B06A, B06B, B17A, B17B, B17C, B81A, B81B
	15	MSPNG, SPNG
G97.1	01	B03Z, B06A, B06B, B17A, B17B, B17C, B77Z
G97.2	01	B81A, B81B
G97.80	01	B81A, B81B
G97.88	01	B81A, B81B
G97.9	01	B81A, B81B
G98	01	B03Z, B06A, B06B, B17A, B17B, B17C, B69A, B69C
	18A	S65A, S65B
G99.0	Prä	961Z
G99.1	Prä	961Z
G99.2	Prä	961Z
G99.8	Prä	961Z
H00.0	02	C63Z
H00.1	02	C64Z
H01.0	02	C63Z
H01.1	02	C63Z
H01.8	02	C63Z
H01.9	02	C63Z
H02.0	02	C64Z
H02.1	02	C64Z
H02.2	02	C64Z
H02.3	02	C64Z
H02.4	02	C61Z
H02.5	02	C64Z
H02.6	09	J67A, J67B, J68Z
H02.7	02	C64Z
H02.8	02	C64Z
H02.9	02	C64Z
H03.0	Prä	961Z
H03.1	Prä	961Z
H03.8	Prä	961Z
H04.0	02	C63Z
H04.1	02	C63Z
H04.2	02	C63Z
H04.3	02	C63Z
H04.4	02	C63Z
H04.5	02	C64Z
H04.6	02	C64Z
H04.8	02	C64Z
H04.9	02	C64Z
H05.0	02	C60Z
	15	P65C, P66C, P67B, P67C
H05.1	02	C63Z
H05.2	02	C63Z
H05.3	02	C63Z
H05.4	02	C63Z
H05.5	02	C62Z
H05.8	02	C63Z
H05.9	02	C63Z
H06.0	Prä	961Z
H06.1	Prä	961Z
H06.2	Prä	961Z
H06.3	Prä	961Z
H10.0	02	C63Z
H10.1	02	C63Z
H10.2	02	C63Z
H10.3	02	C63Z
H10.4	02	C63Z
	15	P65C, P66C, P67B, P67C
H10.5	02	C63Z
H10.8	02	C63Z
H10.9	02	C63Z
H11.0	02	C63Z
H11.1	02	C63Z
H11.2	02	C63Z
H11.3	02	C62Z
H11.4	02	C63Z
H11.8	02	C63Z
H11.9	02	C63Z
H13.0	Prä	961Z
H13.1	Prä	961Z
H13.2	Prä	961Z
H13.3	15	MSPNG, SPNG
	Prä	961Z
H13.8	Prä	961Z
H15.0	02	C63Z
H15.1	02	C63Z
H15.8	02	C63Z
H15.9	02	C63Z
H16.0	02	C60Z
H16.1	02	C63Z
H16.2	02	C63Z
H16.3	02	C60Z
H16.4	02	C63Z
H16.8	02	C60Z
	15	MSPNG, SPNG
H16.9	02	C63Z
H17.0	02	C63Z
H17.1	02	C63Z
H17.8	02	C63Z
H17.9	02	C63Z
H18.0	02	C63Z
H18.1	02	C63Z
H18.2	02	C63Z
H18.3	02	C63Z
H18.4	02	C63Z
H18.5	02	C63Z
H18.6	02	C63Z
H18.7	02	C63Z
H18.8	02	C63Z
H18.9	02	C63Z
H19.0	Prä	961Z
H19.1	15	MSPNG, SPNG
	Prä	961Z
H19.2	15	MSPNG, SPNG
	Prä	961Z
H19.3	Prä	961Z
H19.8	Prä	961Z
H20.0	02	C63Z
H20.1	02	C63Z
H20.2	02	C63Z
H20.8	02	C63Z
H20.9	02	C63Z
H21.0	02	C62Z
H21.1	02	C63Z
H21.2	02	C63Z
H21.3	02	C63Z
H21.4	02	C63Z
H21.5	02	C63Z
H21.8	02	C63Z
H21.9	02	C63Z
H22.0	Prä	961Z
H22.1	Prä	961Z
H22.8	Prä	961Z
H25.0	02	C64Z
H25.1	02	C64Z
H25.2	02	C64Z
H25.8	02	C64Z
H25.9	02	C64Z
H26.0	02	C63Z
H26.1	02	C62Z
H26.2	02	C63Z
H26.3	02	C64Z
H26.4	02	C64Z
H26.8	02	C64Z
H26.9	02	C64Z
H27.0	02	C63Z
H27.1	02	C63Z
H27.8	02	C63Z
H27.9	02	C63Z
H28.0	Prä	961Z
H28.1	Prä	961Z
H28.2	Prä	961Z
H28.8	Prä	961Z
H30.0	02	C63Z
	18A	S65A, S65B
H30.1	02	C63Z
	18A	S65A, S65B
H30.2	02	C63Z
H30.8	02	C63Z
H30.9	02	C63Z
	18A	S65A, S65B
H31.0	02	C62Z
H31.1	02	C63Z
H31.2	02	C63Z
H31.3	02	C62Z
H31.4	02	C62Z
H31.8	02	C63Z
H31.9	02	C63Z
H32.0	15	MSPNG, SPNG
	Prä	961Z

DIAG

ICD	MDC	DRG
H32.8	Prä	961Z
H33.0	02	C62Z
H33.1	02	C63Z
H33.2	02	C62Z
H33.3	02	C62Z
H33.4	02	C62Z
H33.5	02	C62Z
H34.0	02	C61Z
H34.1	02	C61Z
H34.2	02	C61Z
H34.8	02	C61Z
H34.9	02	C61Z
H35.0	02	C63Z
	18A	S65A, S65B
H35.1	02	C63Z
H35.2	02	C63Z
H35.3	02	C63Z
H35.4	02	C63Z
H35.5	02	C63Z
H35.6	02	C62Z
H35.7	02	C63Z
H35.8	02	C63Z
H35.9	02	C63Z
H36.0	10	K60B
	Prä	961Z
H36.8	Prä	961Z
H40.0	02	C64Z
H40.1	02	C64Z
H40.2	02	C64Z
H40.3	02	C64Z
H40.4	02	C64Z
H40.5	02	C64Z
H40.6	02	C64Z
H40.8	02	C64Z
H40.9	02	C64Z
H42.0	Prä	961Z
H42.8	Prä	961Z
H43.0	02	C63Z
H43.1	02	C62Z
H43.2	02	C63Z
H43.3	02	C63Z
H43.8	02	C63Z
H43.9	02	C63Z
H44.0	02	C60Z
H44.1	02	C60Z
H44.2	02	C63Z
H44.3	02	C63Z
H44.4	02	C63Z
H44.5	02	C63Z
H44.6	02	C62Z
H44.7	02	C62Z
H44.8	02	C63Z
H44.9	02	C63Z
H45.0	Prä	961Z
H45.1	Prä	961Z
H45.8	Prä	961Z
H46	02	C61Z
H47.0	02	C61Z
H47.1	01	B03Z, B06A, B06B, B17A, B17B, B17C, B81A, B81B
H47.2	02	C61Z
H47.3	02	C61Z
H47.4	01	B03Z, B06A, B06B, B17A, B17B, B17C, B81A, B81B
H47.5	01	B03Z, B06A, B06B, B17A, B17B, B17C, B81A, B81B
H47.6	01	B03Z, B06A, B06B, B17A, B17B, B17C, B81A, B81B
H47.7	01	B03Z, B06A, B06B, B17A, B17B, B17C, B81A, B81B
H48.0	Prä	961Z
H48.1	Prä	961Z
H48.8	Prä	961Z
H49.0	02	C61Z
H49.1	02	C61Z
H49.2	02	C61Z
H49.3	02	C61Z
H49.4	02	C61Z
H49.8	02	C61Z
H49.9	02	C61Z
H50.0	02	C61Z
H50.1	02	C61Z
H50.2	02	C61Z
H50.3	02	C61Z
H50.4	02	C61Z
H50.5	02	C61Z
H50.6	02	C63Z
H50.8	02	C61Z
H50.9	02	C63Z
H51.0	02	C63Z
H51.1	02	C63Z
H51.2	01	B03Z, B06A, B06B, B17A, B17B, B17C, B81A, B81B
H51.8	02	C61Z
H51.9	02	C63Z
H52.0	02	C63Z
H52.1	02	C63Z
H52.2	02	C63Z
H52.3	02	C63Z
H52.4	02	C63Z
H52.5	02	C63Z
H52.6	02	C63Z
H52.7	02	C63Z
H53.0	02	C63Z
H53.1	02	C63Z
H53.2	02	C61Z
H53.3	02	C63Z
H53.4	02	C61Z
H53.5	02	C63Z
H53.6	02	C63Z
H53.8	02	C63Z
H53.9	02	C63Z
H54.0	02	C63Z
	10	K60B
	18A	S65A, S65B
H54.1	02	C63Z
	18A	S65A, S65B
H54.2	02	C63Z
	18A	S65A, S65B
H54.3	02	C63Z
	18A	S65A, S65B
H54.4	02	C63Z
	18A	S65A, S65B
H54.5	02	C63Z
	18A	S65A, S65B
H54.6	02	C63Z
	18A	S65A, S65B
H54.7	02	C63Z
	18A	S65A, S65B
H55	02	C61Z
H57.0	02	C61Z
H57.1	02	C63Z
H57.8	02	C63Z
H57.9	02	C63Z
H58.0	15	MSPNG, SPNG
	Prä	961Z
H58.1	Prä	961Z
H58.8	Prä	961Z
H59.0	02	C63Z
H59.8	02	C62Z
H59.9	02	C63Z
H60.0	03	D66Z
H60.1	03	D66Z
H60.2	03	D09Z, D25A, D25B, D28Z, D60A, D60B
H60.3	03	D66Z
H60.4	03	D66Z
H60.5	03	D66Z
H60.8	03	D66Z
H60.9	03	D66Z
H61.0	03	D66Z
H61.1	03	D66Z
H61.2	03	D66Z
H61.3	03	D66Z
H61.8	03	D66Z
H61.9	03	D66Z
H62.0	Prä	961Z
H62.1	15	MSPNG, SPNG
	Prä	961Z
H62.2	Prä	961Z
H62.3	Prä	961Z
H62.4	Prä	961Z
H62.8	Prä	961Z
H65.0	03	D62Z, D63Z
H65.1	03	D62Z, D63Z
H65.2	03	D62Z, D63Z
H65.3	03	D62Z, D63Z
H65.4	03	D62Z, D63Z
H65.9	03	D62Z, D63Z
H66.0	03	D62Z, D63Z
	15	MSPNG, SPNG
H66.1	03	D62Z, D63Z
H66.2	03	D62Z, D63Z
H66.3	03	D62Z, D63Z
H66.4	03	D62Z, D63Z
H66.9	03	D62Z, D63Z
H67.0	Prä	961Z
H67.1	Prä	961Z
H67.8	Prä	961Z
H68.0	03	D62Z, D63Z
H68.1	03	D66Z
H69.0	03	D66Z
H69.8	03	D66Z
H69.9	03	D66Z
H70.0	03	D06B, D62Z, D63Z
H70.1	03	D06B, D62Z, D63Z
H70.2	03	D62Z, D63Z
H70.8	03	D66Z
H70.9	03	D62Z, D63Z
H71	03	D66Z
H72.0	03	D66Z
H72.1	03	D66Z
H72.2	03	D66Z
H72.8	03	D66Z
H72.9	03	D66Z
H73.0	03	D62Z, D63Z
H73.1	03	D62Z, D63Z
H73.8	03	D66Z
H73.9	03	D66Z
H74.0	03	D66Z
H74.1	03	D66Z
H74.2	03	D66Z
H74.3	03	D66Z
H74.4	03	D66Z
H74.8	03	D66Z
H74.9	03	D66Z

ICD	MDC	DRG
H75.0	Prä	961Z
H75.8	Prä	961Z
H80.0	03	D66Z
H80.1	03	D66Z
H80.2	03	D66Z
H80.8	03	D66Z
H80.9	03	D66Z
H81.0	03	D61A, D61B, D61C
H81.1	03	D61A, D61B, D61C
H81.2	03	D61A, D61B
H81.3	03	D61A, D61B, D61C
H81.4	03	D61A, D61B
H81.8	03	D61A, D61B, D61C
H81.9	03	D61A, D61B, D61C
H82	Prä	961Z
H83.0	03	D61A, D61B
H83.1	03	D66Z
H83.2	03	D61A, D61B
H83.3	03	D66Z
H83.8	03	D66Z
H83.9	03	D66Z
H90.0	03	D66Z
H90.1	03	D66Z
H90.2	03	D66Z
H90.3	03	D66Z
H90.4	03	D66Z
H90.5	03	D66Z
H90.6	03	D66Z
H90.7	03	D66Z
H90.8	03	D66Z
H91.0	03	D61A, D61B, D61C
H91.1	03	D66Z
H91.2	03	D61A, D61B
H91.3	03	D66Z
H91.8	03	D66Z
H91.9	03	D66Z
H92.0	03	D66Z
H92.1	03	D66Z
H92.2	03	D66Z
H93.0	03	D66Z
H93.1	03	D61A, D61B
H93.2	03	D66Z
H93.3	03	D61A, D61B
H93.8	03	D66Z
H93.9	03	D66Z
H94.0	Prä	961Z
H94.8	Prä	961Z
H95.0	03	D66Z
H95.1	03	D66Z
H95.8	03	D66Z
H95.9	21B	X62Z
I00	08	I66A, I66B, I66C, I66D, I66E
I01.0	05	F75A, F75B, F75C
I01.1	05	F15Z, F61A, F61B
	Prä	A11C, A13D
I01.2	05	F75A, F75B, F75C
	Prä	A11C, A13D
I01.8	05	F75A, F75B, F75C
I01.9	05	F75A, F75B, F75C
I02.0	05	F75A, F75B, F75C
I02.9	05	F75A, F75B, F75C
I05.0	05	F69Z, F73Z
I05.1	05	F69Z, F73Z
I05.2	05	F69Z, F73Z
I05.8	05	F69Z, F73Z
I05.9	05	F69Z, F73Z
I06.0	05	F69Z, F73Z
I06.1	05	F69Z, F73Z
I06.2	05	F69Z, F73Z
I06.8	05	F69Z, F73Z
I06.9	05	F69Z, F73Z
I07.0	05	F69Z, F73Z
I07.1	05	F69Z, F73Z
I07.2	05	F69Z, F73Z
I07.8	05	F69Z, F73Z
I07.9	05	F69Z, F73Z
I08.0	05	F69Z, F73Z
I08.1	05	F69Z, F73Z
I08.2	05	F69Z, F73Z
I08.3	05	F69Z, F73Z
I08.8	05	F69Z, F73Z
I08.9	05	F69Z, F73Z
I09.0	05	F75A, F75B, F75C
I09.1	05	F69Z, F73Z
I09.2	05	F75A, F75B, F75C
I09.8	05	F75A, F75B, F75C
I09.9	05	F75A, F75B, F75C
I10.00	05	F67A, F67B, F67C
I10.01	05	F67A, F67B, F67C
I10.10	05	F67A, F67B, F67C
I10.11	05	F67A, F67B, F67C
I10.90	05	F67A, F67B, F67C
I10.91	05	F67A, F67B, F67C
I11.00	05	F62A, F62B, F62C
I11.01	05	F62A, F62B, F62C
I11.90	05	F67A, F67B, F67C
I11.91	05	F67A, F67B, F67C
I12.00	11	L02B, L60A, L60B, L60C, L60D, L71Z
	15	MSPNG, SPNG
I12.01	11	L02B, L60A, L60B, L60C, L60D, L71Z
	15	MSPNG, SPNG
I12.90	11	L68A, L68B
	15	MSPNG, SPNG
I12.91	11	L68A, L68B
	15	MSPNG, SPNG
I13.00	05	F62A, F62B, F62C
I13.01	05	F62A, F62B, F62C
I13.10	11	L02B, L60A, L60B, L60C, L60D, L71Z
I13.11	11	L02B, L60A, L60B, L60C, L60D, L71Z
I13.20	05	F62A, F62B, F62C
I13.21	05	F62A, F62B, F62C
I13.90	05	F67A, F67B, F67C
I13.91	05	F67A, F67B, F67C
I15.00	05	F67A, F67B, F67C
	15	MSPNG, SPNG
I15.01	05	F67A, F67B, F67C
	15	MSPNG, SPNG
I15.10	05	F67A, F67B, F67C
	15	MSPNG, SPNG
I15.11	05	F67A, F67B, F67C
	15	MSPNG, SPNG
I15.20	05	F67A, F67B, F67C
I15.21	05	F67A, F67B, F67C
I15.80	05	F67A, F67B, F67C
I15.81	05	F67A, F67B, F67C
I15.90	05	F67A, F67B, F67C
I15.91	05	F67A, F67B, F67C
I20.0	05	F71A, F71B, F72A, F72B
	18A	S65A, S65B
I20.1	05	F71A, F71B, F72A, F72B
	18A	S65A, S65B
I20.8	05	F66Z, F71A, F71B
	18A	S65A, S65B
I20.9	05	F66Z, F71A, F71B
	18A	S65A, S65B
I21.0	05	F06C, F24A, F24B, F41A, F41B, F52A, F52B, F60A, F60B
	18A	S65A
	Prä	A11C, A13D
I21.1	05	F06C, F24A, F24B, F41A, F41B, F52A, F52B, F60A, F60B
	18A	S65A
	Prä	A11C, A13D
I21.2	05	F06C, F24A, F24B, F41A, F41B, F52A, F52B, F60A, F60B
	18A	S65A
	Prä	A11C, A13D
I21.3	05	F06C, F24A, F24B, F41A, F41B, F52A, F52B, F60A, F60B
	18A	S65A
	Prä	A11C, A13D
I21.4	05	F06C, F24A, F24B, F41A, F41B, F52A, F52B, F60A, F60B
	18A	S65A
	Prä	A11C, A13D
I21.9	05	F06C, F24A, F24B, F41A, F41B, F52A, F52B, F60A, F60B
	18A	S65A
I22.0	05	F06C, F24A, F24B, F41A, F41B, F52A, F52B, F60A, F60B
	18A	S65A
I22.1	05	F06C, F24A, F24B, F41A, F41B, F52A, F52B, F60A, F60B
	18A	S65A
I22.8	05	F06C, F24A, F24B, F41A, F41B, F52A, F52B, F60A, F60B
	18A	S65A
I22.9	05	F06C, F24A, F24B, F41A, F41B, F52A, F52B, F60A, F60B
	18A	S65A
I23.0	05	F24A, F24B, F52A, F52B, F75A, F75B, F75C
	18A	S65A
	Prä	A11C, A13D
I23.1	05	F24A, F24B, F52A, F52B, F75A, F75B, F75C
	18A	S65A
	Prä	A11C, A13D
I23.2	05	F24A, F24B, F52A, F52B, F75A, F75B, F75C
	18A	S65A
	Prä	A11C, A13D
I23.3	05	F24A, F24B, F52A, F52B, F75A, F75B, F75C
	18A	S65A
	Prä	A11C, A13D
I23.4	05	F24A, F24B, F52A, F52B, F69Z, F73Z
	18A	S65A
	Prä	A11C, A13D
I23.5	05	F24A, F24B, F52A, F52B, F69Z, F73Z
	18A	S65A
	Prä	A11C, A13D

DIAG

ICD	MDC	DRG
I23.6	05	F24A, F24B, F52A, F52B, F75A, F75B, F75C
	18A	S65A
	Prä	A11C, A13D
I23.8	05	F75A, F75B, F75C
	18A	S65A
I24.0	05	F71A, F71B, F72A, F72B
	18A	S65A, S65B
I24.1	05	F75A, F75B, F75C
	18A	S65A, S65B
I24.8	05	F71A, F71B, F72A, F72B
	18A	S65A, S65B
I24.9	05	F71A, F71B, F72A, F72B
	18A	S65A, S65B
I25.0	05	F66Z, F71A, F71B
	18A	S65A
I25.10	05	F66Z, F71A, F71B
	18A	S65A
I25.11	05	F66Z, F71A, F71B
	18A	S65A
I25.12	05	F66Z, F71A, F71B
	18A	S65A
I25.13	05	F66Z, F71A, F71B
	18A	S65A
I25.14	05	F66Z, F71A, F71B
	18A	S65A
I25.15	05	F66Z, F71A, F71B
	18A	S65A
I25.16	05	F66Z, F71A, F71B
	18A	S65A
I25.19	05	F66Z, F71A, F71B
	18A	S65A
I25.20	18A	S65A
	Prä	961Z
I25.21	18A	S65A
	Prä	961Z
I25.22	18A	S65A
	Prä	961Z
I25.29	18A	S65A
	Prä	961Z
I25.3	05	F75A, F75B, F75C
	18A	S65A
I25.4	05	F75A, F75B, F75C
	18A	S65A
I25.5	05	F66Z, F71A, F71B
	18A	S65A
	Prä	A11C, A13D
I25.6	05	F66Z, F71A, F71B
	18A	S65A
I25.8	05	F66Z, F71A, F71B
	18A	S65A
I25.9	05	F66Z, F71A, F71B
	18A	S65A
I26.0	04	E40A, E40B, E40C, E64A, E64B, E64C
	10	K62A
	15	MSPNG, SPNG
	17	R62A
	22	Y02A, Y02B
	Prä	A11C, A13D
I26.9	04	E40A, E40B, E40C, E64A, E64B, E64C
	10	K62A
	15	MSPNG, SPNG
	22	Y02A, Y02B
	Prä	A11C, A13D

ICD	MDC	DRG
I27.0	05	F46A, F46B, F75A, F75B, F75C
	15	MSPNG, SPNG
	Prä	A11C, A13D
I27.1	05	F75A, F75B, F75C
	15	MSPNG, SPNG
I27.20	05	F75A, F75B, F75C
	15	MSPNG, SPNG
I27.28	05	F75A, F75B, F75C
	15	MSPNG, SPNG
I27.8	05	F75A, F75B, F75C
	15	MSPNG, SPNG
I27.9	05	F75A, F75B, F75C
	15	MSPNG, SPNG
I28.0	05	F75A, F75B, F75C
I28.1	05	F75A, F75B, F75C
I28.8	05	F75A, F75B, F75C
I28.9	05	F75A, F75B, F75C
I30.0	05	F75A, F75B, F75C
	15	MSPNG, SPNG
I30.1	05	F75A, F75B, F75C
	15	MSPNG, SPNG
I30.8	05	F75A, F75B, F75C
	15	MSPNG, SPNG
I30.9	05	F75A, F75B, F75C
	15	MSPNG, SPNG
I31.0	05	F75A, F75B, F75C
I31.1	05	F46A, F46B, F75A, F75B, F75C
I31.2	05	F75A, F75B, F75C
	15	MSPNG, SPNG
I31.3	05	F75A, F75B, F75C
	15	MSPNG, SPNG
	Prä	A11C, A13D
I31.8	05	F75A, F75B, F75C
	15	MSPNG, SPNG
I31.9	05	F75A, F75B, F75C
	15	MSPNG, SPNG
I32.0	15	MSPNG, SPNG
	Prä	961Z
I32.1	15	MSPNG, SPNG
	Prä	961Z
I32.8	15	MSPNG, SPNG
	Prä	961Z
I33.0	05	F15Z, F61A, F61B
	15	MSPNG, SPNG
	18A	S63A, S63B
	Prä	A11C, A13D
I33.9	05	F15Z, F61A, F61B
	15	MSPNG, SPNG
	18A	S63A, S63B
I34.0	05	F69Z, F73Z
I34.1	05	F69Z, F73Z
I34.2	05	F69Z, F73Z
I34.80	05	F69Z, F73Z
I34.88	05	F69Z, F73Z
I34.9	05	F69Z, F73Z
I35.0	05	F69Z, F73Z
	15	P65C, P66C, P67B, P67C
I35.1	05	F69Z, F73Z
I35.2	05	F69Z, F73Z
I35.8	05	F69Z, F73Z
I35.9	05	F69Z, F73Z
I36.0	05	F69Z, F73Z
I36.1	05	F69Z, F73Z
I36.2	05	F69Z, F73Z
I36.8	05	F69Z, F73Z
I36.9	05	F69Z, F73Z

ICD	MDC	DRG
I37.0	05	F69Z, F73Z
	15	MSPNG, SPNG
I37.1	05	F69Z, F73Z
I37.2	05	F69Z, F73Z
I37.8	05	F69Z, F73Z
I37.9	05	F69Z, F73Z
I38	05	F15Z, F61A, F61B
	18A	S63A, S63B
I39.0	15	MSPNG, SPNG
	Prä	961Z
I39.1	15	MSPNG, SPNG
	Prä	961Z
I39.2	15	MSPNG, SPNG
	Prä	961Z
I39.3	15	MSPNG, SPNG
	Prä	961Z
I39.4	15	MSPNG, SPNG
	Prä	961Z
I39.8	15	MSPNG, SPNG
	Prä	961Z
I40.0	05	F75A, F75B, F75C
	15	MSPNG, SPNG
	18A	S63A, S63B
	Prä	A11C, A13D
I40.1	05	F75A, F75B, F75C
	18A	S63A, S63B
I40.8	05	F75A, F75B, F75C
	18A	S63A, S63B
I40.9	05	F75A, F75B, F75C
	15	MSPNG, SPNG
	18A	S63A, S63B
I41.0	15	MSPNG, SPNG
	Prä	961Z
I41.1	15	MSPNG, SPNG
	Prä	961Z
I41.2	15	MSPNG, SPNG
	Prä	961Z
I41.8	15	MSPNG, SPNG
	Prä	961Z
I42.0	05	F46A, F46B, F75A, F75B, F75C
	Prä	A11C, A13D
I42.1	05	F24A, F24B, F46A, F46B, F52A, F52B, F75A, F75B, F75C
	15	P65C, P66C, P67B, P67C
	Prä	A11C, A13D
I42.2	05	F46A, F46B, F75A, F75B, F75C
I42.3	05	F46A, F46B, F75A, F75B, F75C
I42.4	05	F46A, F46B, F75A, F75B, F75C
I42.5	05	F46A, F46B, F75A, F75B, F75C
I42.6	05	F46A, F46B, F75A, F75B, F75C
I42.7	05	F46A, F46B, F75A, F75B, F75C
I42.80	05	F46A, F46B, F75A, F75B, F75C
I42.88	05	F46A, F46B, F75A, F75B, F75C
I42.9	05	F46A, F46B, F75A, F75B, F75C
	18A	S63A, S63B
I43.0	Prä	961Z
I43.1	15	MSPNG, SPNG
	Prä	961Z

ICD	MDC	DRG
I43.2	15	MSPNG, SPNG
	Prä	961Z
I43.8	Prä	961Z
I44.0	05	F71A, F71B, F72A, F72B
	15	MSPNG, SPNG
I44.1	05	F60A, F60B, F67A, F67B
	15	MSPNG, SPNG
I44.2	05	F60A, F60B, F67A, F67B
	15	MSPNG, SPNG
	Prä	A11C, A13D
I44.3	05	F60A, F60B, F67A, F67B
	15	MSPNG, SPNG
I44.4	05	F71A, F71B, F72A, F72B
	15	MSPNG, SPNG
I44.5	05	F71A, F71B, F72A, F72B
	15	MSPNG, SPNG
I44.6	05	F71A, F71B, F72A, F72B
	15	MSPNG, SPNG
I44.7	05	F71A, F71B, F72A, F72B
	15	MSPNG, SPNG
I45.0	05	F71A, F71B, F72A, F72B
	15	MSPNG, SPNG
I45.1	05	F71A, F71B, F72A, F72B
	15	MSPNG, SPNG
I45.2	05	F71A, F71B, F72A, F72B
	15	MSPNG, SPNG
I45.3	05	F60A, F60B, F67A, F67B
	15	MSPNG, SPNG
I45.4	05	F71A, F71B, F72A, F72B
	15	MSPNG, SPNG
I45.5	05	F60A, F60B, F67A, F67B
	15	MSPNG, SPNG
I45.6	05	F71A, F71B, F72A, F72B
	15	MSPNG, SPNG
I45.8	05	F71A, F71B, F72A, F72B
	15	MSPNG, SPNG
I45.9	05	F71A, F71B, F72A, F72B
	15	MSPNG, SPNG
I46.0	05	F24A, F24B, F46A, F46B, F52A, F52B, F60A, F60B, F62A, F67A, F67B
	15	MSPNG, SPNG
I46.1	05	F60A, F60B, F67A, F67B
	15	MSPNG, SPNG
I46.9	05	F60A, F60B, F67A, F67B
	15	MSPNG, SPNG
I47.0	05	F71A, F71B, F72A, F72B
I47.1	05	F71A, F71B, F72A, F72B
	15	MSPNG, SPNG
I47.2	05	F24A, F24B, F46A, F46B, F52A, F52B, F60A, F60B, F62A, F67A, F67B
	15	MSPNG, SPNG
I47.9	05	F60A, F60B, F67A, F67B
	15	MSPNG, SPNG
I48.00	05	F71A, F71B, F72A, F72B
	15	MSPNG, SPNG
I48.01	05	F71A, F71B, F72A, F72B
	15	MSPNG, SPNG
I48.09	05	F71A, F71B, F72A, F72B
	15	MSPNG, SPNG
I48.10	05	F71A, F71B, F72A, F72B
	15	MSPNG, SPNG
I48.11	05	F71A, F71B, F72A, F72B
	15	MSPNG, SPNG
I48.19	05	F71A, F71B, F72A, F72B
	15	MSPNG, SPNG

ICD	MDC	DRG
I49.0	05	F24A, F24B, F46A, F46B, F52A, F52B, F60A, F60B, F62A, F67A, F67B
	15	MSPNG, SPNG
I49.1	05	F71A, F71B, F72A, F72B
	15	P65C, P66C, P67B, P67C
I49.2	05	F71A, F71B, F72A, F72B
I49.3	05	F71A, F71B, F72A, F72B
	15	P65C, P66C, P67B, P67C
I49.4	05	F71A, F71B, F72A, F72B
I49.5	05	F71A, F71B, F72A, F72B
I49.8	05	F71A, F71B, F72A, F72B
	15	P65C, P66C, P67B, P67C
I49.9	05	F71A, F71B, F72A, F72B
I50.00	05	F24A, F24B, F46A, F46B, F52A, F52B, F62A, F62B, F62C
	15	MSPNG, SPNG
	22	Y02A, Y02B
I50.01	05	F24A, F24B, F46A, F46B, F52A, F52B, F62A, F62B, F62C
	15	MSPNG, SPNG
	22	Y02A, Y02B
I50.11	05	F24A, F24B, F46A, F46B, F52A, F52B, F62A, F62B, F62C
	15	MSPNG, SPNG
I50.12	05	F24A, F24B, F46A, F46B, F52A, F52B, F62A, F62B, F62C
	15	MSPNG, SPNG
I50.13	05	F24A, F24B, F46A, F46B, F52A, F52B, F62A, F62B, F62C
	15	MSPNG, SPNG
I50.14	05	F24A, F24B, F46A, F46B, F52A, F52B, F62A, F62B, F62C
	15	MSPNG, SPNG
I50.19	05	F24A, F24B, F46A, F46B, F52A, F52B, F62A, F62B, F62C
	15	MSPNG, SPNG
I50.9	05	F46A, F46B, F62A, F62B, F62C
	15	MSPNG, SPNG
	22	Y02A, Y02B
I51.0	05	F75A, F75B, F75C
I51.1	05	F69Z, F73Z
	15	MSPNG, SPNG
I51.2	05	F69Z, F73Z
	15	MSPNG, SPNG
I51.3	05	F75A, F75B, F75C
I51.4	05	F61A, F75A, F75B, F75C
	15	MSPNG, SPNG
I51.5	05	F75A, F75B, F75C
	15	MSPNG, SPNG
I51.6	05	F66Z, F71A, F71B
	15	MSPNG, SPNG
I51.7	05	F66Z, F71A, F71B
I51.8	05	F66Z, F71A, F71B
I51.9	05	F66Z, F71A, F71B
I52.0	Prä	961Z
I52.1	Prä	961Z
I52.8	Prä	961Z

ICD	MDC	DRG
I60.0	01	B03Z, B06A, B06B, B17A, B17B, B17C, B39A, B39B, B39C, B70A, B70B, B70C, B70D, B70E, B70F, B70G, B70H
	15	MSPNG, SPNG
	Prä	A11C, A13D
I60.1	01	B03Z, B06A, B06B, B17A, B17B, B17C, B39A, B39B, B39C, B70A, B70B, B70C, B70D, B70E, B70F, B70G, B70H
	15	MSPNG, SPNG
	Prä	A11C, A13D
I60.2	01	B03Z, B06A, B06B, B17A, B17B, B17C, B39A, B39B, B39C, B70A, B70B, B70C, B70D, B70E, B70F, B70G, B70H
	15	MSPNG, SPNG
	Prä	A11C, A13D
I60.3	01	B03Z, B06A, B06B, B17A, B17B, B17C, B39A, B39B, B39C, B70A, B70B, B70C, B70D, B70E, B70F, B70G, B70H
	15	MSPNG, SPNG
	Prä	A11C, A13D
I60.4	01	B03Z, B06A, B06B, B17A, B17B, B17C, B39A, B39B, B39C, B70A, B70B, B70C, B70D, B70E, B70F, B70G, B70H
	15	MSPNG, SPNG
	Prä	A11C, A13D
I60.5	01	B03Z, B06A, B06B, B17A, B17B, B17C, B39A, B39B, B39C, B70A, B70B, B70C, B70D, B70E, B70F, B70G, B70H
	15	MSPNG, SPNG
	Prä	A11C, A13D
I60.6	01	B03Z, B06A, B06B, B17A, B17B, B17C, B39A, B39B, B39C, B70A, B70B, B70C, B70D, B70E, B70F, B70G, B70H
	15	MSPNG, SPNG
	Prä	A11C, A13D
I60.7	01	B03Z, B06A, B06B, B17A, B17B, B17C, B39A, B39B, B39C, B70A, B70B, B70C, B70D, B70E, B70F, B70G, B70H
	15	MSPNG, SPNG
	Prä	A11C, A13D
I60.8	01	B03Z, B06A, B06B, B17A, B17B, B17C, B39A, B39B, B39C, B70A, B70B, B70C, B70D, B70E, B70F, B70G, B70H
	15	MSPNG, SPNG
	Prä	A11C, A13D
I60.9	01	B03Z, B06A, B06B, B17A, B17B, B17C, B39A, B39B, B39C, B70A, B70B, B70C, B70D, B70E, B70F, B70G, B70H
	15	MSPNG, SPNG
	Prä	A11C, A13D

DIAG

ICD	MDC	DRG
I61.0	01	B03Z, B06A, B06B, B17A, B17B, B17C, B39A, B39B, B39C, B70A, B70B, B70C, B70D, B70E, B70F, B70G, B70H
	05	F61A
	15	MSPNG, SPNG
	Prä	A11C, A13D
I61.1	01	B03Z, B06A, B06B, B17A, B17B, B17C, B39A, B39B, B39C, B70A, B70B, B70C, B70D, B70E, B70F, B70G, B70H
	05	F61A
	15	MSPNG, SPNG
	Prä	A11C, A13D
I61.2	01	B03Z, B06A, B06B, B17A, B17B, B17C, B39A, B39B, B39C, B70A, B70B, B70C, B70D, B70E, B70F, B70G, B70H
	05	F61A
	15	MSPNG, SPNG
	Prä	A11C, A13D
I61.3	01	B03Z, B06A, B06B, B17A, B17B, B17C, B39A, B39B, B39C, B70A, B70B, B70C, B70D, B70E, B70F, B70G, B70H
	05	F61A
	15	MSPNG, SPNG
	Prä	A11C, A13D
I61.4	01	B03Z, B06A, B06B, B17A, B17B, B17C, B39A, B39B, B39C, B70A, B70B, B70C, B70D, B70E, B70F, B70G, B70H
	05	F61A
	15	MSPNG, SPNG
	Prä	A11C, A13D
I61.5	01	B03Z, B06A, B06B, B17A, B17B, B17C, B39A, B39B, B39C, B70A, B70B, B70C, B70D, B70E, B70F, B70G, B70H
	05	F61A
	15	MSPNG, SPNG
	Prä	A11C, A13D
I61.6	01	B03Z, B06A, B06B, B17A, B17B, B17C, B39A, B39B, B39C, B70A, B70B, B70C, B70D, B70E, B70F, B70G, B70H
	05	F61A
	15	MSPNG, SPNG
	Prä	A11C, A13D
I61.8	01	B03Z, B06A, B06B, B17A, B17B, B17C, B39A, B39B, B39C, B70A, B70B, B70C, B70D, B70E, B70F, B70G, B70H
	05	F61A
	15	MSPNG, SPNG
I61.9	01	B03Z, B06A, B06B, B17A, B17B, B17C, B39A, B39B, B39C, B70A, B70B, B70C, B70D, B70E, B70F, B70G, B70H
	05	F61A
	15	MSPNG, SPNG
I62.00	01	B03Z, B06A, B06B, B17A, B17B, B17C, B20D, B39A, B39B, B39C, B70A, B70B, B70C, B70D, B70E, B70F, B70G, B70H
	15	MSPNG, SPNG
I62.01	01	B03Z, B06A, B06B, B17A, B17B, B17C, B20D, B39A, B39B, B39C, B70A, B70B, B70C, B70D, B70E, B70F, B70G, B70H
	15	MSPNG, SPNG
I62.02	01	B03Z, B06A, B06B, B17A, B17B, B17C, B20D, B39A, B39B, B39C, B70A, B70B, B70C, B70D, B70E, B70F, B70G, B70H
	15	MSPNG, SPNG
I62.09	01	B03Z, B06A, B06B, B17A, B17B, B17C, B20D, B39A, B39B, B39C, B70A, B70B, B70C, B70D, B70E, B70F, B70G, B70H
	15	MSPNG, SPNG
I62.1	01	B03Z, B06A, B06B, B17A, B17B, B17C, B39A, B39B, B39C, B70A, B70B, B70C, B70D, B70E, B70F, B70G, B70H
	15	MSPNG, SPNG
I62.9	01	B03Z, B06A, B06B, B17A, B17B, B17C, B39A, B39B, B39C, B70A, B70B, B70C, B70D, B70E, B70F, B70G, B70H
	15	MSPNG, SPNG
I63.0	01	B03Z, B06A, B06B, B17A, B17B, B17C, B39A, B39B, B39C, B70A, B70B, B70C, B70D, B70E, B70F, B70G, B70H
	15	MSPNG, SPNG
I63.1	01	B03Z, B06A, B06B, B17A, B17B, B17C, B39A, B39B, B39C, B70A, B70B, B70C, B70D, B70E, B70F, B70G, B70H
	15	MSPNG, SPNG
I63.2	01	B03Z, B06A, B06B, B17A, B17B, B17C, B39A, B39B, B39C, B70A, B70B, B70C, B70D, B70E, B70F, B70G, B70H
	15	MSPNG, SPNG
I63.3	01	B03Z, B06A, B06B, B17A, B17B, B17C, B39A, B39B, B39C, B70A, B70B, B70C, B70D, B70E, B70F, B70G, B70H
	15	MSPNG, SPNG
I63.4	01	B03Z, B06A, B06B, B17A, B17B, B17C, B39A, B39B, B39C, B70A, B70B, B70C, B70D, B70E, B70F, B70G, B70H
	15	MSPNG, SPNG
I63.5	01	B03Z, B06A, B06B, B17A, B17B, B17C, B39A, B39B, B39C, B70A, B70B, B70C, B70D, B70E, B70F, B70G, B70H
	15	MSPNG, SPNG
I63.6	01	B03Z, B06A, B06B, B17A, B17B, B17C, B39A, B39B, B39C, B70A, B70B, B70C, B70D, B70E, B70F, B70G, B70H
	15	MSPNG, SPNG
I63.8	01	B03Z, B06A, B06B, B17A, B17B, B17C, B39A, B39B, B39C, B70A, B70B, B70C, B70D, B70E, B70F, B70G, B70H
	15	MSPNG, SPNG
I63.9	01	B03Z, B06A, B06B, B17A, B17B, B17C, B39A, B39B, B39C, B70A, B70B, B70C, B70D, B70E, B70F, B70G, B70H
	15	MSPNG, SPNG
I64	01	B03Z, B06A, B06B, B17A, B17B, B17C, B39A, B39B, B39C, B70A, B70B, B70C, B70D, B70E, B70F, B70G, B70H
I65.0	01	B03Z, B06A, B06B, B17A, B17B, B17C, B39A, B39B, B39C, B69A, B69B, B69C, B69D, B69E
	15	MSPNG, SPNG
I65.1	01	B03Z, B06A, B06B, B17A, B17B, B17C, B39A, B39B, B39C, B69A, B69B, B69C, B69D, B69E, B70A, B70B, B70C
	15	MSPNG, SPNG
I65.2	01	B03Z, B06A, B06B, B17A, B17B, B17C, B39A, B39B, B39C, B69A, B69B, B69C, B69D, B69E
	15	MSPNG, SPNG
I65.3	01	B03Z, B06A, B06B, B17A, B17B, B17C, B39A, B39B, B39C, B69A, B69B, B69C, B69D, B69E
	15	MSPNG, SPNG
I65.8	01	B03Z, B06A, B06B, B17A, B17B, B17C, B39A, B39B, B39C, B69A, B69B, B69C, B69D, B69E
	15	MSPNG, SPNG
I65.9	01	B03Z, B06A, B06B, B17A, B17B, B17C, B39A, B39B, B39C, B69A, B69B, B69C, B69D, B69E
	15	MSPNG, SPNG
I66.0	01	B03Z, B06A, B06B, B17A, B17B, B17C, B39A, B39B, B39C, B70A, B70B, B70C, B70D, B70E, B70F, B70G, B70H
	05	F61A
	15	MSPNG, SPNG
I66.1	01	B03Z, B06A, B06B, B17A, B17B, B17C, B39A, B39B, B39C, B70A, B70B, B70C, B70D, B70E, B70F, B70G, B70H
	05	F61A
	15	MSPNG, SPNG

ICD	MDC	DRG
I66.2	01	B03Z, B06A, B06B, B17A, B17B, B17C, B39A, B39B, B39C, B70A, B70B, B70C, B70D, B70E, B70F, B70G, B70H
	05	F61A
	15	MSPNG, SPNG
I66.3	01	B03Z, B06A, B06B, B17A, B17B, B17C, B39A, B39B, B39C, B69A, B69B, B69C, B69D, B69E
	05	F61A
	15	MSPNG, SPNG
I66.4	01	B03Z, B06A, B06B, B17A, B17B, B17C, B39A, B39B, B39C, B70A, B70B, B70C, B70D, B70E, B70F, B70G, B70H
	05	F61A
	15	MSPNG, SPNG
I66.8	01	B03Z, B06A, B06B, B17A, B17B, B17C, B39A, B39B, B39C, B70A, B70B, B70C, B70D, B70E, B70F, B70G, B70H
	05	F61A
	15	MSPNG, SPNG
I66.9	01	B03Z, B06A, B06B, B17A, B17B, B17C, B39A, B39B, B39C, B70A, B70B, B70C, B70D, B70E, B70F, B70G, B70H
	05	F61A
	15	MSPNG, SPNG
I67.0	01	B39A, B39B, B39C, B70A, B70B, B70C, B70D, B70E, B70F, B70G, B70H
	Prä	A11C, A13D
I67.10	01	B03Z, B06A, B06B, B17A, B17B, B17C, B39A, B39B, B39C, B70A, B70B, B70C, B70D, B70E, B70F, B70G, B70H
	15	MSPNG, SPNG
	Prä	A11C, A13D
I67.11	01	B03Z, B06A, B06B, B17A, B17B, B17C, B39A, B39B, B39C, B70A, B70B, B70C, B70D, B70E, B70F, B70G, B70H
	15	MSPNG, SPNG
	Prä	A11C, A13D
I67.2	01	B03Z, B06A, B06B, B17A, B17B, B17C, B69A, B69C
	Prä	A11C, A13D
I67.3	01	B85A, B85B, B85C, B85D
	18A	S63A, S63B
	Prä	A11C, A13D
I67.4	05	F67A, F67B, F67C
	Prä	A11C, A13D
I67.5	01	B03Z, B06A, B06B, B17A, B17B, B17C, B81A
	Prä	A11C, A13D
I67.6	01	B03Z, B06A, B06B, B17A, B17B, B17C, B81A
	15	MSPNG, SPNG
	Prä	A11C, A13D
I67.7	01	B03Z, B06A, B06B, B17A, B17B, B17C, B76A, B76B, B76C, B76D, B76E
	Prä	A11C, A13D
I67.80	01	B03Z, B06A, B06B, B17A, B17B, B17C, B69A, B69C
	Prä	A11C, A13D
I67.88	01	B03Z, B06A, B06B, B17A, B17B, B17C, B69A, B69C
I67.9	01	B03Z, B06A, B06B, B17A, B17B, B17C, B69A, B69C
I68.0	Prä	961Z, A11C, A13D
I68.1	Prä	961Z, A11C, A13D
I68.2	Prä	961Z, A11C, A13D
I68.8	Prä	961Z
I69.0	Prä	961Z
I69.1	Prä	961Z
I69.2	Prä	961Z
I69.3	Prä	961Z
I69.4	Prä	961Z
I69.8	Prä	961Z
I70.0	05	F75A, F75B, F75C
I70.1	05	F75A, F75B, F75C
I70.20	05	F75A, F75B, F75C
I70.21	05	F75A, F75B, F75C
I70.22	05	F75A, F75B, F75C
I70.23	05	F14A, F14B, F20Z, F39A, F54Z, F65Z, F75A, F75B, F75C
I70.24	05	F14A, F14B, F20Z, F39A, F54Z, F65Z, F75A, F75B, F75C
I70.25	05	F75A, F75B, F75C
I70.8	05	F75A, F75B, F75C
I70.9	05	F75A, F75B, F75C
I71.00	05	F75A, F75B, F75C
	15	MSPNG, SPNG
	Prä	A11C, A13D
I71.01	05	F65Z, F75A, F75B, F75C
	15	MSPNG, SPNG
	Prä	A11C, A13D
I71.02	05	F75A, F75B, F75C
	15	MSPNG, SPNG
	Prä	A11C, A13D
I71.03	05	F08Z, F65Z, F75A, F75B, F75C
	15	MSPNG, SPNG
	Prä	A11C, A13D
I71.04	05	F75A, F75B, F75C
	15	MSPNG, SPNG
	Prä	A11C, A13D
I71.05	05	F65Z, F75A, F75B, F75C
	15	MSPNG, SPNG
	Prä	A11C, A13D
I71.06	05	F75A, F75B, F75C
	15	MSPNG, SPNG
	Prä	A11C, A13D
I71.07	05	F08Z, F65Z, F75A, F75B, F75C
	15	MSPNG, SPNG
	Prä	A11C, A13D
I71.1	05	F75A, F75B, F75C
	15	MSPNG, SPNG
	Prä	A11C, A13D
I71.2	05	F65Z, F75A, F75B, F75C
	15	MSPNG, SPNG
	Prä	A11C, A13D
I71.3	05	F65Z, F75A, F75B, F75C
	15	MSPNG, SPNG
	Prä	A11C, A13D
I71.4	05	F75A, F75B, F75C
	15	MSPNG, SPNG
	Prä	A11C, A13D
I71.5	05	F08Z, F75A, F75B, F75C
	15	MSPNG, SPNG
	Prä	A11C, A13D
I71.6	05	F08Z, F65Z, F75A, F75B, F75C
	15	MSPNG, SPNG
	Prä	A11C, A13D
I71.8	05	F75A, F75B, F75C
	15	MSPNG, SPNG
I71.9	05	F75A, F75B, F75C
	15	MSPNG, SPNG
I72.0	05	F75A, F75B, F75C
I72.1	05	F75A, F75B, F75C
I72.2	11	L68A, L68B
I72.3	05	F75A, F75B, F75C
I72.4	05	F75A, F75B, F75C
I72.8	05	F75A, F75B, F75C
I72.9	05	F75A, F75B, F75C
I73.0	08	I66A, I66B, I66C, I66D, I66E
I73.1	05	F65Z, F75A, F75B, F75C
I73.8	05	F65Z, F75A, F75B, F75C
	15	MSPNG, SPNG
I73.9	05	F65Z, F75A, F75B, F75C
	15	MSPNG, SPNG
I74.0	05	F61A, F75A, F75B, F75C
	15	MSPNG, SPNG
I74.1	05	F61A, F75A, F75B, F75C
	15	MSPNG, SPNG
I74.2	05	F61A, F65Z, F75A, F75B, F75C
	15	MSPNG, SPNG
I74.3	05	F61A, F65Z, F75A, F75B, F75C
	15	MSPNG, SPNG
I74.4	05	F61A, F75A, F75B, F75C
	15	MSPNG, SPNG
I74.5	05	F61A, F75A, F75B, F75C
	15	MSPNG, SPNG
I74.8	05	F61A, F75A, F75B, F75C
	15	MSPNG, SPNG
I74.9	05	F61A, F65Z, F75A, F75B, F75C
	15	MSPNG, SPNG
I77.0	05	F75A, F75B, F75C
I77.1	05	F75A, F75B, F75C
I77.2	05	F75A, F75B, F75C
	15	MSPNG, SPNG
	Prä	A11C, A13D
I77.3	05	F75A, F75B, F75C
I77.4	06	G46A, G46B, G46C, G50Z, G67A, G67B, G67C, G67D
I77.5	05	F65Z, F75A, F75B, F75C
	15	MSPNG, SPNG
I77.6	08	I66A, I66B, I66C, I66D, I66E
I77.8	05	F65Z, F75A, F75B, F75C
I77.9	05	F75A, F75B, F75C
I78.0	05	F75A, F75B, F75C
I78.1	09	J67A, J67B, J68Z
I78.8	05	F75A, F75B, F75C
I78.9	05	F75A, F75B, F75C
I79.0	15	MSPNG, SPNG
	Prä	961Z
I79.1	Prä	961Z
I79.2	15	MSPNG, SPNG
	Prä	961Z
I79.8	Prä	961Z
I80.0	05	F63A, F63B
I80.1	05	F63A, F63B
	15	MSPNG, SPNG
I80.2	05	F63A, F63B
	15	MSPNG, SPNG
I80.3	05	F63A, F63B
I80.8	05	F63A, F63B

DIAG

ICD	MDC	DRG
I80.9	05	F63A, F63B
I81	07	H63A, H63B, H63C
	15	MSPNG, SPNG
	17	R62A
I82.0	07	H63A, H63B, H63C
	15	MSPNG, SPNG
I82.1	05	F75A, F75B, F75C
I82.2	05	F63A, F63B
	15	MSPNG, SPNG
I82.3	11	L68A, L68B
	15	MSPNG, SPNG
I82.8	05	F63A, F63B
	22	Y02A, Y02B
I82.9	05	F63A, F63B
I83.0	05	F20Z, F39A, F64Z
I83.1	05	F65Z, F75A, F75B, F75C
I83.2	05	F20Z, F39A, F64Z
I83.9	05	F75A, F75B, F75C
I84.0	06	G46A, G46B, G46C, G50Z, G72A, G72B
I84.1	06	G46A, G46B, G46C, G50Z, G71A, G71B
I84.2	06	G46A, G46B, G46C, G50Z, G72A, G72B
I84.3	06	G46A, G46B, G46C, G50Z, G72A, G72B
I84.4	06	G46A, G46B, G46C, G50Z, G71A, G71B
I84.5	06	G46A, G46B, G46C, G50Z, G72A, G72B
I84.6	06	G46A, G46B, G46C, G50Z, G72A, G72B
I84.7	06	G46A, G46B, G46C, G50Z, G72A, G72B
I84.8	06	G46A, G46B, G46C, G50Z, G71A, G71B
I84.9	06	G46A, G46B, G46C, G50Z, G72A, G72B
I85.0	06	G46A, G46B, G46C, G47Z, G67A, G67B, G67C, G67D, G73Z
	07	H40Z
	15	MSPNG, SPNG
	Prä	A11C, A13D
I85.9	06	G46A, G46B, G46C, G50Z, G71A, G71B
I86.0	05	F65Z, F75A, F75B, F75C
I86.1	12	M64Z
I86.2	12	M64Z
	13	N62A, N62B
I86.3	13	N62A, N62B
I86.4	05	F65Z, F75A, F75B, F75C
I86.8	05	F65Z, F75A, F75B, F75C
I87.0	05	F75A, F75B, F75C
I87.1	05	F65Z, F75A, F75B, F75C
I87.2	05	F75A, F75B, F75C
I87.8	05	F66Z, F71A, F71B
I87.9	05	F66Z, F71A, F71B
I88.0	06	G46A, G46B, G46C, G50Z, G66Z, G72A, G72B
I88.1	16	Q60A, Q60B, Q60C, Q60D
I88.8	16	Q60A, Q60B, Q60C, Q60D
I88.9	16	Q60A, Q60B, Q60C, Q60D
I89.0	09	J67A, J67B, J68Z
I89.1	09	J64A, J64B
	15	MSPNG, SPNG
I89.8	15	MSPNG, SPNG
	16	Q60A, Q60B, Q60C
I89.9	16	Q60A, Q60B, Q60C, Q60D
I95.0	05	F73Z
I95.1	05	F73Z
I95.2	05	F73Z
I95.8	05	F73Z
	22	Y02A, Y02B
I95.9	05	F73Z
I97.0	05	F75A, F75B, F75C
	15	MSPNG, SPNG
I97.1	05	F75A, F75B, F75C
	15	MSPNG, SPNG
I97.2	09	J67A, J67B
I97.8	05	F75A, F75B, F75C
	22	Y02A, Y02B
I97.9	05	F75A, F75B, F75C
I98.0	15	MSPNG, SPNG
	Prä	961Z
I98.1	15	MSPNG, SPNG
	Prä	961Z
I98.20	Prä	961Z
I98.21	07	H40Z
	Prä	961Z
I98.8	Prä	961Z
I99	05	F66Z, F71A, F71B
J00	03	D62Z, D63Z
J01.0	03	D62Z, D63Z
J01.1	03	D62Z, D63Z
J01.2	03	D62Z, D63Z
J01.3	03	D62Z, D63Z
J01.4	03	D62Z, D63Z
J01.8	03	D62Z, D63Z
J01.9	03	D62Z, D63Z
J02.0	03	D62Z, D63Z
J02.8	03	D62Z, D63Z
J02.9	03	D62Z, D63Z
J03.0	03	D62Z, D63Z
J03.8	03	D62Z, D63Z
J03.9	03	D62Z, D63Z
J04.0	03	D62Z, D63Z
J04.1	04	E40A, E40B, E40C, E65A, E65B, E69A, E69B, E69C
J04.2	03	D64Z
J05.0	03	D64Z
J05.1	03	D64Z
	Prä	A11C, A13D
J06.0	03	D62Z, D63Z
J06.8	03	D62Z, D63Z
J06.9	03	D62Z, D63Z
J09	04	E40A, E40B, E40C, E62Z, E77A, E77B, E77C, E77D, E77E
	15	MSPNG, SPNG
J10.0	04	E40A, E40B, E40C, E62Z, E77A, E77B, E77C, E77D, E77E
	15	MSPNG, SPNG
J10.1	03	D62Z, D63Z
	15	MSPNG, SPNG
J10.8	15	MSPNG, SPNG
	18B	T63A, T63B, T63C
J11.0	04	E40A, E40B, E40C, E62Z, E77A, E77B, E77C, E77D, E77E
	15	MSPNG, SPNG
J11.1	03	D62Z, D63Z
	15	MSPNG, SPNG
J11.8	15	MSPNG, SPNG
	18B	T63A, T63B, T63C
J12.0	04	E40A, E40B, E40C, E62Z, E77A, E77B, E77C, E77D, E77E
	15	MSPNG, SPNG
	22	Y02A, Y02B
J12.1	04	E40A, E40B, E40C, E62Z, E65A, E65B, E65C, E69B, E77A, E77B, E77C
	15	MSPNG, SPNG
	22	Y02A, Y02B
J12.2	04	E40A, E40B, E40C, E62Z, E77A, E77B, E77C, E77D, E77E
	15	MSPNG, SPNG
	22	Y02A, Y02B
J12.8	04	E40A, E40B, E40C, E62Z, E77A, E77B, E77C, E77D, E77E
	15	MSPNG, SPNG
	18A	S63A, S63B
	22	Y02A, Y02B
J12.9	04	E40A, E40B, E40C, E62Z, E77A, E77B, E77C, E77D, E77E
	15	MSPNG, SPNG
	18A	S63A, S63B
	22	Y02A, Y02B
J13	04	E40A, E40B, E40C, E62Z, E77A, E77B, E77C, E77D, E77E
	15	MSPNG, SPNG
	18A	S63A, S63B
	22	Y02A, Y02B
J14	04	E40A, E40B, E40C, E62Z, E77A, E77B, E77C, E77D, E77E
	15	MSPNG, SPNG
	18A	S63A, S63B
	22	Y02A, Y02B
J15.0	04	E40A, E40B, E40C, E62Z, E77A, E77B, E77C, E77D, E77E
	15	MSPNG, SPNG
	17	R62A
	18A	S63A, S63B
	22	Y02A, Y02B
J15.1	04	E40A, E40B, E40C, E62Z, E77A, E77B, E77C, E77D, E77E
	15	MSPNG, SPNG
	17	R62A
	18A	S63A, S63B
	22	Y02A, Y02B
J15.2	04	E40A, E40B, E40C, E62Z, E77A, E77B, E77C, E77D, E77E
	15	MSPNG, SPNG
	17	R62A
	18A	S63A, S63B
	22	Y02A, Y02B
J15.3	04	E40A, E40B, E40C, E62Z, E77A, E77B, E77C, E77D, E77E
	15	MSPNG, SPNG
	17	R62A
	18A	S63A, S63B
	22	Y02A, Y02B

ICD	MDC	DRG
J15.4	04	E40A, E40B, E40C, E62Z, E77A, E77B, E77C, E77D, E77E
	15	MSPNG, SPNG
	17	R62A
	18A	S63A, S63B
	22	Y02A, Y02B
J15.5	04	E40A, E40B, E40C, E62Z, E77A, E77B, E77C, E77D, E77E
	15	MSPNG, SPNG
	17	R62A
	18A	S63A, S63B
	22	Y02A, Y02B
J15.6	04	E40A, E40B, E40C, E62Z, E77A, E77B, E77C, E77D, E77E
	15	MSPNG, SPNG
	17	R62A
	18A	S63A, S63B
	22	Y02A, Y02B
J15.7	04	E40A, E40B, E40C, E62Z, E77A, E77B, E77C, E77D, E77E
	15	MSPNG, SPNG
	17	R62A
	18A	S63A, S63B
	22	Y02A, Y02B
J15.8	04	E40A, E40B, E40C, E62Z, E77A, E77B, E77C, E77D, E77E
	15	MSPNG, SPNG
	18A	S63A, S63B
	22	Y02A, Y02B
J15.9	04	E40A, E40B, E40C, E62Z, E77A, E77B, E77C, E77D, E77E
	15	MSPNG, SPNG
	18A	S63A, S63B
	22	Y02A, Y02B
J16.0	04	E40A, E40B, E40C, E62Z, E77A, E77B, E77C, E77D, E77E
	15	MSPNG, SPNG
	17	R62A
	18A	S63A, S63B
	22	Y02A, Y02B
J16.8	04	E40A, E40B, E40C, E62Z, E77A, E77B, E77C, E77D, E77E
	15	MSPNG, SPNG
	18A	S63A, S63B
	22	Y02A, Y02B
J17.0	04	E40A, E40B, E40C
	15	MSPNG, SPNG
	22	Y02A, Y02B
	Prä	961Z
J17.1	04	E40A, E40B, E40C
	15	MSPNG, SPNG
	22	Y02A, Y02B
	Prä	961Z
J17.2	04	E40A, E40B, E40C
	15	MSPNG, SPNG
	22	Y02A, Y02B
	Prä	961Z
J17.3	04	E40A, E40B, E40C
	15	MSPNG, SPNG
	22	Y02A, Y02B
	Prä	961Z
J17.8	04	E40A, E40B, E40C
	15	MSPNG, SPNG
	22	Y02A, Y02B
	Prä	961Z
J18.0	04	E40A, E40B, E40C, E62Z, E77A, E77B, E77C, E77D, E77E
	15	MSPNG, SPNG
	18A	S63A, S63B
	22	Y02A, Y02B
J18.1	04	E40A, E40B, E40C, E62Z, E77A, E77B, E77C, E77D, E77E
	15	MSPNG, SPNG
	18A	S63A, S63B
	22	Y02A, Y02B
J18.2	04	E40A, E40B, E40C, E64A, E64B, E64C, E64D
J18.8	04	E40A, E40B, E40C, E62Z, E77A, E77B, E77C, E77D, E77E
	15	MSPNG, SPNG
	18A	S63A, S63B
	22	Y02A, Y02B
J18.9	04	E40A, E40B, E40C, E62Z, E77A, E77B, E77C, E77D, E77E
	15	MSPNG, SPNG
	18A	S63A, S63B
	22	Y02A, Y02B
J20.0	04	E40A, E40B, E40C, E65A, E65B, E69A, E69B, E69C
J20.1	04	E40A, E40B, E40C, E65A, E65B, E69A, E69B, E69C
J20.2	04	E40A, E40B, E40C, E65A, E65B, E69A, E69B, E69C
J20.3	04	E40A, E40B, E40C, E65A, E65B, E69A, E69B, E69C
J20.4	04	E40A, E40B, E40C, E65A, E65B, E69A, E69B, E69C
J20.5	04	E40A, E40B, E40C, E65A, E65B, E69A, E69B
	15	P65C, P66C, P67B, P67C
J20.6	04	E40A, E40B, E40C, E65A, E65B, E69A, E69B, E69C
J20.7	04	E40A, E40B, E40C, E65A, E65B, E69A, E69B, E69C
J20.8	04	E40A, E40B, E40C, E65A, E65B, E69A, E69B, E69C
	15	P65C, P66C, P67B, P67C
J20.9	04	E40A, E40B, E40C, E65A, E65B, E69A, E69B, E69C
J21.0	04	E40A, E40B, E40C, E65A, E65B, E65C, E69B, E70A, E70B
	15	MSPNG, SPNG
J21.8	04	E40A, E40B, E40C, E70A, E70B
	15	MSPNG, SPNG
J21.9	04	E40A, E40B, E40C, E70A, E70B
	15	MSPNG, SPNG
J22	04	E40A, E40B, E40C, E75A, E75B
	15	P65C, P66C, P67B, P67C
J30.0	03	D62Z, D63Z
J30.1	03	D62Z, D63Z
J30.2	03	D62Z, D63Z
J30.3	03	D62Z, D63Z
J30.4	03	D62Z, D63Z
J31.0	03	D62Z, D63Z
	15	P65C, P66C, P67B, P67C
J31.1	03	D62Z, D63Z
J31.2	03	D62Z, D63Z
J32.0	03	D62Z, D63Z
J32.1	03	D62Z, D63Z
J32.2	03	D62Z, D63Z
J32.3	03	D62Z, D63Z
J32.4	03	D62Z, D63Z
J32.8	03	D62Z, D63Z
J32.9	03	D62Z, D63Z
	18A	S65A, S65B
J33.0	03	D66Z
J33.1	03	D66Z
J33.8	03	D66Z
J33.9	03	D66Z
J34.0	03	D66Z
J34.1	03	D66Z
J34.2	03	D65Z
J34.3	03	D66Z
	15	MSPNG, SPNG
J34.8	03	D66Z
J35.0	03	D62Z, D63Z
J35.1	03	D66Z
J35.2	03	D66Z
J35.3	03	D66Z
J35.8	03	D66Z
J35.9	03	D66Z
J36	03	D62Z, D63Z
J37.0	03	D62Z, D63Z
J37.1	03	D62Z, D63Z
J38.00	03	D66Z
	15	MSPNG, SPNG
J38.01	03	D66Z
J38.02	03	D66Z
	15	MSPNG, SPNG
J38.03	03	D66Z
	15	MSPNG, SPNG
J38.1	03	D66Z
J38.2	03	D66Z
J38.3	03	D66Z
J38.4	03	D66Z
J38.5	03	D66Z
J38.6	03	D66Z
	15	MSPNG, SPNG
J38.7	03	D66Z
	15	MSPNG, SPNG
J39.0	03	D62Z, D63Z
	15	MSPNG, SPNG
	Prä	A11C, A13D
J39.1	03	D66Z
J39.2	03	D66Z
J39.3	03	D62Z, D63Z
J39.80	03	D62Z, D63Z
J39.88	03	D62Z, D63Z
J39.9	03	D62Z, D63Z
J40	04	E40A, E40B, E40C, E65A, E65B, E69A, E69B, E69C
	15	P65C, P66C, P67B, P67C
J41.0	04	E40A, E40B, E40C, E65A, E65B, E69A, E69B, E69C
J41.1	04	E40A, E40B, E40C, E65A, E65B, E65C
J41.8	04	E40A, E40B, E40C, E65A, E65B, E65C
J42	04	E40A, E40B, E40C, E65A, E65B, E65C
J43.0	04	E40A, E40B, E40C, E65A, E65B, E65C

DIAG

ICD	MDC	DRG
J43.1	04	E40A, E40B, E40C, E65A, E65B, E65C
J43.2	04	E40A, E40B, E40C, E65A, E65B, E65C
J43.8	04	E40A, E40B, E40C, E65A, E65B, E65C
J43.9	04	E40A, E40B, E40C, E65A, E65B, E65C
J44.00	04	E40A, E40B, E40C, E65A, E65B
J44.01	04	E40A, E40B, E40C, E65A, E65B, E65C
J44.02	04	E40A, E40B, E40C, E65A, E65B, E65C
J44.03	04	E40A, E40B, E40C, E65A, E65B, E65C
J44.09	04	E40A, E40B, E40C, E65A, E65B, E65C
J44.10	04	E40A, E40B, E40C, E65A, E65B
J44.11	04	E40A, E40B, E40C, E65A, E65B, E65C
J44.12	04	E40A, E40B, E40C, E65A, E65B, E65C
J44.13	04	E40A, E40B, E40C, E65A, E65B, E65C
J44.19	04	E40A, E40B, E40C, E65A, E65B, E65C
J44.80	04	E40A, E40B, E40C, E65A, E65B
J44.81	04	E40A, E40B, E40C, E65A, E65B, E65C
J44.82	04	E40A, E40B, E40C, E65A, E65B, E65C
J44.83	04	E40A, E40B, E40C, E65A, E65B, E65C
J44.89	04	E40A, E40B, E40C, E65A, E65B, E65C
J44.90	04	E40A, E40B, E40C, E65A, E65B
J44.91	04	E40A, E40B, E40C, E65A, E65B, E65C
J44.92	04	E40A, E40B, E40C, E65A, E65B, E65C
J44.93	04	E40A, E40B, E40C, E65A, E65B, E65C
J44.99	04	E40A, E40B, E40C, E65A, E65B, E65C
J45.0	04	E40A, E40B, E40C, E65A, E65B, E69A, E69B, E69C
J45.1	04	E40A, E40B, E40C, E65A, E65B, E69A, E69B, E69C
J45.8	04	E40A, E40B, E40C, E65A, E65B, E69A, E69B, E69C
J45.9	04	E40A, E40B, E40C, E65A, E65B, E69A, E69B, E69C
J46	04	E40A, E40B, E40C, E65A, E65B, E69A, E69B, E69C
	Prä	A11C, A13D
J47	04	E40A, E40B, E40C, E65A, E65B, E65C
J60	04	E40A, E40B, E40C, E74Z
J61	04	E40A, E40B, E40C, E74Z
J62.0	04	E40A, E40B, E40C, E74Z
J62.8	04	E40A, E40B, E40C, E74Z
J63.0	04	E40A, E40B, E40C, E74Z
J63.1	04	E40A, E40B, E40C, E74Z
J63.2	04	E40A, E40B, E40C, E74Z
J63.3	04	E40A, E40B, E40C, E74Z
J63.4	04	E40A, E40B, E40C, E74Z
J63.5	04	E40A, E40B, E40C, E74Z
J63.8	04	E40A, E40B, E40C, E74Z
J64	04	E40A, E40B, E40C, E74Z
J65	04	E40A, E40B, E40C, E76A, E76B, E76C
J66.0	04	E40A, E40B, E40C, E74Z
J66.1	04	E40A, E40B, E40C, E74Z
J66.2	04	E40A, E40B, E40C, E74Z
J66.8	04	E40A, E40B, E40C, E74Z
J67.0	04	E40A, E40B, E40C, E74Z
	Prä	A11C, A13D
J67.1	04	E40A, E40B, E40C, E74Z
	Prä	A11C, A13D
J67.2	04	E40A, E40B, E40C, E74Z
	Prä	A11C, A13D
J67.3	04	E40A, E40B, E40C, E74Z
	Prä	A11C, A13D
J67.4	04	E40A, E40B, E40C, E74Z
	Prä	A11C, A13D
J67.5	04	E40A, E40B, E40C, E74Z
	Prä	A11C, A13D
J67.6	04	E40A, E40B, E40C, E74Z
	Prä	A11C, A13D
J67.7	04	E40A, E40B, E40C, E74Z
	Prä	A11C, A13D
J67.8	04	E40A, E40B, E40C, E74Z
	Prä	A11C, A13D
J67.9	04	E40A, E40B, E40C, E74Z
	Prä	A11C, A13D
J68.0	04	E40A, E40B, E40C, E75A, E75B
J68.1	04	E40A, E40B, E40C, E64A, E64B, E64C, E64D
J68.2	04	E40A, E40B, E40C, E75A, E75B
J68.3	04	E40A, E40B, E40C, E75A, E75B
J68.4	04	E40A, E40B, E40C, E65A, E65B, E65C
J68.8	04	E40A, E40B, E40C, E65A, E65B, E65C
J68.9	04	E40A, E40B, E40C, E65A, E65B, E65C
J69.0	04	E40A, E40B, E40C, E62Z, E77A, E77B, E77C, E77D, E77E
	15	MSPNG, SPNG
J69.1	04	E40A, E40B, E40C, E62Z, E77A, E77B, E77C, E77D, E77E
	15	MSPNG, SPNG
J69.8	04	E40A, E40B, E40C, E62Z, E77A, E77B, E77C, E77D, E77E
	15	MSPNG, SPNG
J70.0	04	E40A, E40B, E40C, E75A, E75B
J70.1	04	E40A, E40B, E40C, E74Z
J70.2	04	E40A, E40B, E40C, E75A, E75B
J70.3	04	E40A, E40B, E40C, E75A, E75B
J70.4	04	E40A, E40B, E40C, E75A, E75B
J70.8	04	E40A, E40B, E40C, E75A, E75B
J70.9	04	E40A, E40B, E40C, E75A, E75B
J80	04	E40A, E40B
	Prä	A11C, A13D
J81	05	F62A, F62B, F62C
J82	04	E40A, E40B, E40C, E74Z
J84.0	04	E40A, E40B, E40C, E74Z
J84.1	04	E40A, E40B, E40C, E74Z
	Prä	A11C, A13D
J84.8	04	E40A, E40B, E40C, E74Z
	18A	S65A, S65B
J84.9	04	E40A, E40B, E40C, E74Z
J85.0	04	E40A, E40B, E40C, E62Z, E77A, E77B, E77C
	15	MSPNG, SPNG
	18A	S63A, S63B
	Prä	A11C, A13D
J85.1	04	E40A, E40B, E40C, E62Z, E77A, E77B, E77C
	15	MSPNG, SPNG
	18A	S63A, S63B
	Prä	A11C, A13D
J85.2	04	E40A, E40B, E40C, E62Z, E77A, E77B, E77C
	15	MSPNG, SPNG
	18A	S63A, S63B
	Prä	A11C, A13D
J85.3	04	E40A, E40B, E40C, E62Z, E77A, E77B, E77C
	15	MSPNG, SPNG
	18A	S63A
	Prä	A11C, A13D
J86.0	04	E40A, E40B, E40C, E62Z, E77A, E77B, E77C
	15	MSPNG, SPNG
	18A	S63A
	Prä	A11C, A13D
J86.9	04	E40A, E40B, E40C, E62Z, E77A, E77B, E77C
	15	MSPNG, SPNG
	18A	S63A
	Prä	A11C, A13D
J90	04	E40A, E40B, E40C, E73A, E73B
	15	MSPNG, SPNG
J91	04	E40A, E40B, E40C
	15	MSPNG, SPNG
	Prä	961Z
J92.0	04	E40A, E40B, E40C, E62Z, E77A, E77B, E77C, E77D, E77E
J92.9	04	E40A, E40B, E40C, E62Z, E77A, E77B, E77C, E77D, E77E
J93.0	04	E40A, E40B, E40C, E76A, E76B, E76C
	15	P65C, P66C, P67B, P67C
	Prä	A11C, A13D
J93.1	04	E40A, E40B, E40C, E76A, E76B, E76C
	18A	S63A, S63B
J93.8	04	E40A, E40B, E40C, E76A, E76B, E76C
	18A	S63A, S63B
J93.9	04	E40A, E40B, E40C, E76A, E76B, E76C
	18A	S63A, S63B
J94.0	04	E40A, E40B, E40C, E73A, E73B
	15	MSPNG, SPNG
J94.1	04	E40A, E40B, E40C, E62Z, E77A, E77B, E77C, E77D, E77E

ICD	MDC	DRG
J94.2	04	E40A, E40B, E40C, E73A, E73B
	15	MSPNG, SPNG
J94.8	04	E40A, E40B, E40C, E73A, E73B
	15	MSPNG, SPNG
J94.9	04	E40A, E40B, E40C, E73A, E73B
	15	MSPNG, SPNG
J95.0	04	E40A, E40B, E40C, E75A, E75B
	15	MSPNG, SPNG
J95.1	04	E40A, E40B, E40C, E64A, E64B, E64C, E64D
	Prä	A11C, A13D
J95.2	04	E40A, E40B, E40C, E64A, E64B, E64C, E64D
J95.3	04	E40A, E40B, E40C, E64A, E64B, E64C, E64D
J95.4	04	E40A, E40B, E40C, E75A, E75B
J95.5	04	E40A, E40B, E40C, E75A, E75B
J95.80	04	E40A, E40B, E40C, E76A, E76B, E76C
	15	MSPNG, SPNG
J95.81	04	E40A, E40B, E40C, E75A, E75B
J95.88	04	E40A, E40B, E40C, E75A, E75B
J95.9	04	E40A, E40B, E40C, E75A, E75B
J96.0	04	E40A, E40B, E40C, E64A, E64B, E64C, E64D
J96.1	04	E40A, E40B, E40C, E64A, E64B, E64C, E64D
J96.9	04	E40A, E40B, E40C, E64A, E64B, E64C, E64D
J98.0	04	E40A, E40B, E40C, E65A, E65B, E69A, E69B, E69C
J98.1	04	E40A, E40B, E40C, E75A, E75B
J98.2	04	E40A, E40B, E40C, E76A, E76B, E76C
J98.3	04	E40A, E40B, E40C, E75A, E75B
J98.4	04	E40A, E40B, E40C, E75A, E75B
J98.5	04	E40A, E40B, E40C, E75A, E75B
J98.6	04	E40A, E40B, E40C, E75A, E75B
J98.8	04	E40A, E40B, E40C, E75A, E75B
J98.9	04	E40A, E40B, E40C, E75A, E75B
J99.0	04	E40A, E40B, E40C
	Prä	961Z
J99.1	04	E40A, E40B, E40C
	Prä	961Z
J99.8	04	E40A, E40B, E40C
	Prä	961Z
K00.0	03	D40Z, D67Z
K00.1	03	D40Z, D67Z
K00.2	03	D40Z, D67Z
K00.3	03	D40Z, D67Z
K00.4	03	D40Z, D67Z
K00.5	03	D40Z, D67Z
K00.6	03	D40Z, D67Z
K00.7	03	D40Z, D67Z
K00.8	03	D40Z, D67Z
K00.9	03	D40Z, D67Z
K01.0	03	D40Z, D67Z
K01.1	03	D40Z, D67Z
K02.0	03	D40Z, D67Z
K02.1	03	D40Z, D67Z
K02.2	03	D40Z, D67Z
K02.3	03	D40Z, D67Z
K02.4	03	D40Z, D67Z
K02.8	03	D40Z, D67Z
K02.9	03	D40Z, D67Z
K03.0	03	D40Z, D67Z
K03.1	03	D40Z, D67Z
K03.2	03	D40Z, D67Z
K03.3	03	D40Z, D67Z
K03.4	03	D40Z, D67Z
K03.5	03	D40Z, D67Z
K03.6	03	D40Z, D67Z
K03.7	03	D40Z, D67Z
K03.8	03	D40Z, D67Z
K03.9	03	D40Z, D67Z
K04.0	03	D40Z, D67Z
K04.1	03	D40Z, D67Z
K04.2	03	D40Z, D67Z
K04.3	03	D40Z, D67Z
K04.4	03	D40Z, D67Z
K04.5	03	D40Z, D67Z
K04.6	03	D40Z, D67Z
K04.7	03	D40Z, D67Z
K04.8	03	D40Z, D67Z
K04.9	03	D40Z, D67Z
K05.0	03	D40Z, D67Z
K05.1	03	D40Z, D67Z
K05.2	03	D40Z, D67Z
K05.3	03	D40Z, D67Z
K05.4	03	D40Z, D67Z
K05.5	03	D40Z, D67Z
K05.6	03	D40Z, D67Z
K06.0	03	D40Z, D67Z
K06.1	03	D40Z, D67Z
K06.2	03	D40Z, D67Z
K06.8	03	D40Z, D67Z
K06.9	03	D40Z, D67Z
K07.0	03	D40Z, D67Z
K07.1	03	D40Z, D67Z
	15	MSPNG, SPNG
K07.2	03	D40Z, D67Z
K07.3	03	D40Z, D67Z
K07.4	03	D40Z, D67Z
K07.5	03	D40Z, D67Z
K07.6	03	D40Z, D67Z
K07.8	03	D40Z, D67Z
	15	MSPNG, SPNG
K07.9	03	D40Z, D67Z
K08.0	03	D40Z, D67Z
K08.1	03	D40Z, D67Z
K08.2	03	D40Z, D67Z
K08.3	03	D40Z, D67Z
K08.81	03	D40Z, D67Z
K08.88	03	D40Z, D67Z
K08.9	03	D40Z, D67Z
K09.0	03	D40Z, D67Z
K09.1	03	D40Z, D67Z
K09.2	03	D40Z, D67Z
K09.8	03	D40Z, D67Z
K09.9	03	D40Z, D67Z
K10.0	03	D40Z, D67Z
K10.1	03	D40Z, D67Z
K10.20	03	D06B, D40Z, D67Z
K10.21	03	D06B, D40Z, D67Z
K10.28	03	D06B, D40Z, D67Z
K10.29	03	D40Z, D67Z
K10.3	03	D40Z, D67Z
K10.8	03	D40Z, D67Z
K10.9	03	D40Z, D67Z
K11.0	03	D66Z
K11.1	03	D66Z
K11.2	03	D66Z
K11.3	03	D06B, D66Z
K11.4	03	D66Z
K11.5	03	D66Z
K11.6	03	D66Z
K11.7	03	D66Z
K11.8	03	D66Z
K11.9	03	D66Z
	18A	S65A, S65B
K12.0	03	D40Z, D67Z
	18A	S65A, S65B
K12.1	03	D40Z, D67Z
K12.20	03	D06B, D40Z, D67Z
	Prä	A11C, A13D
K12.21	03	D06B, D40Z, D67Z
	Prä	A11C, A13D
K12.22	03	D06B, D40Z, D67Z
	Prä	A11C, A13D
K12.23	03	D40Z, D67Z
K12.28	03	D06B, D40Z, D67Z
K12.29	03	D40Z, D67Z
K13.0	03	D40Z, D67Z
	18A	S65A, S65B
K13.1	03	D40Z, D67Z
K13.2	03	D40Z, D67Z
	18A	S65A, S65B
K13.3	03	D40Z, D67Z
	18A	S65A, S65B
K13.4	03	D40Z, D67Z
K13.5	03	D40Z, D67Z
K13.6	03	D40Z, D67Z
K13.7	03	D40Z, D67Z
K14.0	03	D40Z, D67Z
K14.1	03	D40Z, D67Z
K14.2	03	D40Z, D67Z
K14.3	03	D40Z, D67Z
K14.4	03	D40Z, D67Z
K14.5	03	D40Z, D67Z
K14.6	03	D40Z, D67Z
K14.8	03	D40Z, D67Z
K14.9	03	D40Z, D67Z
K20	06	G46A, G46B, G46C, G50Z, G67A, G67B, G67C, G67D
K21.0	06	G46A, G46B, G46C, G50Z, G67A, G67B, G67C, G67D
K21.9	06	G46A, G46B, G46C, G50Z, G67A, G67B, G67C, G67D
K22.0	06	G46A, G46B, G46C, G50Z, G67A, G67B, G67C
K22.1	06	G46A, G46B, G46C, G47Z, G67A, G67B, G67C, G67D, G73Z
	18A	S65A, S65B
K22.2	06	G46A, G46B, G46C, G50Z, G67A, G67B, G67C
	15	MSPNG, SPNG
K22.3	06	G46A, G46B, G46C, G50Z, G67A, G67B, G67C
	15	MSPNG, SPNG
	Prä	A11C, A13D

DIAG

ICD	MDC	DRG
K22.4	06	G46A, G46B, G46C, G50Z, G67A, G67B, G67C
	15	MSPNG, SPNG
K22.5	06	G46A, G46B, G46C, G50Z, G67A, G67B, G67C
K22.6	06	G46A, G46B, G46C, G47Z, G67A, G67B, G67C, G67D, G73Z
K22.7	06	G46A, G46B, G46C, G50Z, G67A, G67B, G67C, G67D
K22.8	06	G46A, G46B, G46C, G50Z, G67A, G67B, G67C, G67D
K22.9	06	G46A, G46B, G46C, G50Z, G67A, G67B, G67C, G67D
K23.0	Prä	961Z
K23.1	Prä	961Z
K23.8	Prä	961Z
K25.0	06	G46A, G46B, G46C, G47Z, G67A, G67B, G67C, G67D, G73Z
	Prä	A11C, A13D
K25.1	06	G46A, G46B, G46C, G47Z, G67A, G67B, G67C, G67D, G73Z
	Prä	A11C, A13D
K25.2	06	G46A, G46B, G46C, G47Z, G67A, G67B, G67C, G67D, G73Z
	Prä	A11C, A13D
K25.3	06	G46A, G46B, G46C, G47Z, G67A, G67B, G67C, G67D, G73Z
K25.4	06	G46A, G46B, G46C, G47Z, G67A, G67B, G67C, G67D, G73Z
K25.5	06	G46A, G46B, G46C, G47Z, G67A, G67B, G67C, G67D, G73Z
K25.6	06	G46A, G46B, G46C, G47Z, G67A, G67B, G67C, G67D, G73Z
K25.7	06	G46A, G46B, G46C, G47Z, G67A, G67B, G67C, G67D, G73Z
K25.9	06	G46A, G46B, G46C, G47Z, G67A, G67B, G67C, G67D, G73Z
K26.0	06	G46A, G46B, G46C, G47Z, G67A, G67B, G67C, G67D, G73Z
	Prä	A11C, A13D
K26.1	06	G46A, G46B, G46C, G47Z, G67A, G67B, G67C, G67D, G73Z
	Prä	A11C, A13D
K26.2	06	G46A, G46B, G46C, G47Z, G67A, G67B, G67C, G67D, G73Z
	Prä	A11C, A13D
K26.3	06	G46A, G46B, G46C, G47Z, G67A, G67B, G67C, G67D, G73Z
K26.4	06	G46A, G46B, G46C, G47Z, G67A, G67B, G67C, G67D, G73Z
K26.5	06	G46A, G46B, G46C, G47Z, G67A, G67B, G67C, G67D, G73Z
K26.6	06	G46A, G46B, G46C, G47Z, G67A, G67B, G67C, G67D, G73Z
K26.7	06	G46A, G46B, G46C, G47Z, G67A, G67B, G67C, G67D, G73Z
K26.9	06	G46A, G46B, G46C, G47Z, G67A, G67B, G67C, G67D, G73Z
K27.0	06	G46A, G46B, G46C, G47Z, G67A, G67B, G67C, G67D, G73Z
K27.1	06	G46A, G46B, G46C, G47Z, G67A, G67B, G67C, G67D, G73Z
K27.2	06	G46A, G46B, G46C, G47Z, G67A, G67B, G67C, G67D, G73Z
K27.3	06	G46A, G46B, G46C, G47Z, G67A, G67B, G67C, G67D, G73Z
K27.4	06	G46A, G46B, G46C, G47Z, G67A, G67B, G67C, G67D, G73Z
K27.5	06	G46A, G46B, G46C, G47Z, G67A, G67B, G67C, G67D, G73Z
K27.6	06	G46A, G46B, G46C, G47Z, G67A, G67B, G67C, G67D, G73Z
K27.7	06	G46A, G46B, G46C, G47Z, G67A, G67B, G67C, G67D, G73Z
K27.9	06	G46A, G46B, G46C, G47Z, G67A, G67B, G67C, G67D, G73Z
K28.0	06	G46A, G46B, G46C, G47Z, G67A, G67B, G67C, G67D, G73Z
K28.1	06	G46A, G46B, G46C, G47Z, G67A, G67B, G67C, G67D, G73Z
K28.2	06	G46A, G46B, G46C, G47Z, G67A, G67B, G67C, G67D, G73Z
K28.3	06	G46A, G46B, G46C, G47Z, G67A, G67B, G67C, G67D, G73Z
K28.4	06	G46A, G46B, G46C, G47Z, G67A, G67B, G67C, G67D, G73Z
K28.5	06	G46A, G46B, G46C, G47Z, G67A, G67B, G67C, G67D, G73Z
K28.6	06	G46A, G46B, G46C, G47Z, G67A, G67B, G67C, G67D, G73Z
K28.7	06	G46A, G46B, G46C, G47Z, G67A, G67B, G67C, G67D, G73Z
K28.9	06	G46A, G46B, G46C, G47Z, G67A, G67B, G67C, G67D, G73Z
K29.0	06	G46A, G46B, G46C, G47Z, G67A, G67B, G67C, G67D, G73Z
K29.1	06	G46A, G46B, G46C, G50Z, G67A, G67B, G67C, G67D
K29.2	06	G46A, G46B, G46C, G50Z, G67A, G67B, G67C, G67D
K29.3	06	G46A, G46B, G46C, G50Z, G67A, G67B, G67C, G67D
K29.4	06	G46A, G46B, G46C, G50Z, G67A, G67B, G67C, G67D
	18A	S65A, S65B
K29.5	06	G46A, G46B, G46C, G50Z, G67A, G67B, G67C, G67D
	18A	S65A, S65B
K29.6	06	G46A, G46B, G46C, G50Z, G67A, G67B, G67C, G67D
K29.7	06	G46A, G46B, G46C, G50Z, G67A, G67B, G67C, G67D
	18A	S65A, S65B
K29.8	06	G46A, G46B, G46C, G50Z, G67A, G67B, G67C, G67D
K29.9	06	G46A, G46B, G46C, G50Z, G67A, G67B, G67C, G67D
	18A	S65A, S65B
K30	06	G46A, G46B, G46C, G50Z, G67A, G67B, G67C, G67D
K31.0	06	G46A, G46B, G46C, G50Z, G67A, G67B, G67C, G67D
K31.1	06	G46A, G46B, G46C, G47Z, G67A, G67B, G67C, G73Z
K31.2	06	G46A, G46B, G46C, G50Z, G67A, G67B, G67C, G67D
K31.3	06	G46A, G46B, G46C, G50Z, G67A, G67B, G67C, G67D
K31.4	06	G46A, G46B, G46C, G50Z, G67A, G67B, G67C, G67D
K31.5	06	G46A, G46B, G46C, G47Z, G67A, G67B, G67C, G73Z
K31.6	06	G46A, G46B, G46C, G50Z, G67A, G67B, G67C
	15	MSPNG, SPNG
K31.7	06	G46A, G46B, G46C, G50Z, G67A, G67B, G67C, G67D
K31.81	06	G46A, G46B, G46C, G50Z, G67A, G67B, G67C, G67D
K31.82	06	G46A, G46B, G46C, G47Z, G67A, G67B, G67C, G67D, G73Z
K31.88	06	G46A, G46B, G46C, G50Z, G67A, G67B, G67C, G67D
K31.9	06	G46A, G46B, G46C, G50Z, G67A, G67B, G67C, G67D
K35.0	06	G07Z, G22A, G22B, G22C, G46A, G46B, G46C, G50Z, G71A, G71B
	15	MSPNG, SPNG
K35.1	06	G07Z, G22A, G22B, G22C, G46A, G46B, G46C, G50Z, G64A, G64B, G64C, G70A, G70B
	15	MSPNG, SPNG
K35.9	06	G46A, G46B, G46C, G50Z, G72A, G72B
	15	MSPNG, SPNG
K36	06	G46A, G46B, G46C, G50Z, G72A, G72B
K37	06	G46A, G46B, G46C, G50Z, G72A, G72B
	15	MSPNG, SPNG
K38.0	06	G46A, G46B, G46C, G50Z, G71A, G71B
K38.1	06	G46A, G46B, G46C, G50Z, G71A, G71B
K38.2	06	G46A, G46B, G46C, G50Z, G71A, G71B
K38.3	06	G46A, G46B, G46C, G50Z, G71A, G71B
K38.8	06	G46A, G46B, G46C, G50Z, G72A, G72B
K38.9	06	G46A, G46B, G46C, G50Z, G72A, G72B

ICD	MDC	DRG
K40.00	06	G09Z, G24Z, G46A, G46B, G46C, G50Z, G71A, G71B
	15	MSPNG, SPNG
K40.01	06	G09Z, G24Z, G46A, G46B, G46C, G50Z, G71A, G71B
	15	MSPNG, SPNG
K40.10	06	G09Z, G24Z, G46A, G46B, G46C, G50Z, G71A, G71B
	15	MSPNG, SPNG
	Prä	A11C, A13D
K40.11	06	G09Z, G24Z, G46A, G46B, G46C, G50Z, G71A, G71B
	15	MSPNG, SPNG
	Prä	A11C, A13D
K40.20	06	G09Z, G24Z, G46A, G46B, G46C, G50Z, G71A, G71B
K40.21	06	G09Z, G24Z, G46A, G46B, G46C, G50Z, G71A, G71B
K40.30	06	G09Z, G24Z, G46A, G46B, G46C, G50Z, G71A, G71B
	15	MSPNG, SPNG
K40.31	06	G09Z, G24Z, G46A, G46B, G46C, G50Z, G71A, G71B
	15	MSPNG, SPNG
K40.40	06	G09Z, G24Z, G46A, G46B, G46C, G50Z, G71A, G71B
	15	MSPNG, SPNG
	Prä	A11C, A13D
K40.41	06	G09Z, G24Z, G46A, G46B, G46C, G50Z, G71A, G71B
	15	MSPNG, SPNG
	Prä	A11C, A13D
K40.90	06	G09Z, G24Z, G46A, G46B, G46C, G50Z, G71A, G71B
K40.91	06	G09Z, G24Z, G46A, G46B, G46C, G50Z, G71A, G71B
K41.0	06	G09Z, G24Z, G46A, G46B, G46C, G50Z, G71A, G71B
	15	MSPNG, SPNG
K41.1	06	G09Z, G24Z, G46A, G46B, G46C, G50Z, G71A, G71B
	15	MSPNG, SPNG
	Prä	A11C, A13D
K41.2	06	G09Z, G24Z, G46A, G46B, G46C, G50Z, G71A, G71B
K41.3	06	G09Z, G24Z, G46A, G46B, G46C, G50Z, G71A, G71B
	15	MSPNG, SPNG
K41.4	06	G09Z, G24Z, G46A, G46B, G46C, G50Z, G71A, G71B
	15	MSPNG, SPNG
	Prä	A11C, A13D
K41.9	06	G09Z, G24Z, G46A, G46B, G46C, G50Z, G71A, G71B
K42.0	06	G46A, G46B, G46C, G50Z, G71A, G71B
	15	MSPNG, SPNG
K42.1	06	G46A, G46B, G46C, G50Z, G71A, G71B
	15	MSPNG, SPNG
	Prä	A11C, A13D
K42.9	06	G46A, G46B, G46C, G50Z, G71A, G71B
K43.0	06	G46A, G46B, G46C, G50Z, G71A, G71B
	15	MSPNG, SPNG
K43.1	06	G46A, G46B, G46C, G50Z, G71A, G71B
	15	MSPNG, SPNG
	Prä	A11C, A13D
K43.9	06	G46A, G46B, G46C, G50Z, G71A, G71B
K44.0	06	G46A, G46B, G46C, G50Z, G67A, G67B, G67C, G67D
	15	MSPNG, SPNG
K44.1	06	G46A, G46B, G46C, G50Z, G71A, G71B
	15	MSPNG, SPNG
	Prä	A11C, A13D
K44.9	06	G46A, G46B, G46C, G50Z, G67A, G67B, G67C, G67D
K45.0	06	G46A, G46B, G46C, G50Z, G71A, G71B
K45.1	06	G46A, G46B, G46C, G50Z, G71A, G71B
	15	MSPNG, SPNG
	Prä	A11C, A13D
K45.8	06	G46A, G46B, G46C, G50Z, G71A, G71B
K46.0	06	G46A, G46B, G46C, G50Z, G71A, G71B
K46.1	06	G46A, G46B, G46C, G50Z, G71A, G71B
	15	MSPNG, SPNG
K46.9	06	G46A, G46B, G46C, G50Z, G71A, G71B
K50.0	06	G46A, G46B, G46C, G47Z, G48A, G48B, G64A, G64B, G64C
K50.1	06	G46A, G46B, G46C, G47Z, G48A, G48B, G64A, G64B, G64C
K50.8	06	G46A, G46B, G46C, G47Z, G48A, G48B, G64A, G64B, G64C
K50.9	06	G46A, G46B, G46C, G47Z, G48A, G48B, G64A, G64B, G64C
K51.0	06	G46A, G46B, G46C, G47Z, G48A, G48B, G64A, G64B, G64C
K51.1	06	G46A, G46B, G46C, G47Z, G48A, G48B, G64A, G64B, G64C
K51.2	06	G46A, G46B, G46C, G47Z, G48A, G48B, G64A, G64B, G64C
K51.3	06	G46A, G46B, G46C, G47Z, G48A, G48B, G64A, G64B, G64C
K51.4	06	G46A, G46B, G46C, G47Z, G48A, G48B, G64A, G64B, G64C
K51.5	06	G46A, G46B, G46C, G47Z, G48A, G48B, G64A, G64B, G64C
K51.8	06	G46A, G46B, G46C, G47Z, G48A, G48B, G64A, G64B, G64C
K51.9	06	G46A, G46B, G46C, G47Z, G48A, G48B, G64A, G64B, G64C
K52.0	06	G46A, G46B, G46C, G50Z, G71A, G71B
	18A	S65A, S65B
K52.1	06	G46A, G46B, G46C, G50Z, G71A, G71B
	15	MSPNG, SPNG
	18A	S65A, S65B
K52.2	06	G46A, G46B, G46C, G50Z, G67A, G67B, G67C, G67D
	18A	S65A, S65B
K52.8	06	G46A, G46B, G46C, G50Z, G67A, G67B, G67C, G67D
	15	P65C, P66C, P67B, P67C
	18A	S65A, S65B
K52.9	06	G46A, G46B, G46C, G50Z, G67A, G67B, G67C, G67D
	18A	S65A, S65B
K55.0	06	G46A, G46B, G46C, G50Z, G64A, G64B, G64C, G70A, G70B
	15	MSPNG, SPNG
K55.1	06	G46A, G46B, G46C, G50Z, G64A, G64B, G64C, G70A, G70B
K55.21	06	G46A, G46B, G46C, G50Z, G71A, G71B
	15	MSPNG, SPNG
K55.22	06	G46A, G46B, G46C, G47Z, G67A, G67B, G67C, G67D, G73Z
K55.8	06	G46A, G46B, G46C, G50Z, G71A, G71B
K55.9	06	G46A, G46B, G46C, G50Z, G71A, G71B
K56.0	06	G46A, G46B, G46C, G47Z, G65Z
	15	MSPNG, SPNG
K56.1	06	G46A, G46B, G46C, G47Z, G65Z
	15	MSPNG, SPNG
K56.2	06	G46A, G46B, G46C, G47Z, G65Z
	15	MSPNG, SPNG
K56.3	06	G46A, G46B, G46C, G47Z, G65Z
K56.4	06	G46A, G46B, G46C, G47Z, G65Z
	15	MSPNG, SPNG
K56.5	06	G46A, G46B, G46C, G47Z, G65Z
K56.6	06	G46A, G46B, G46C, G47Z, G65Z
	15	MSPNG, SPNG
K56.7	06	G46A, G46B, G46C, G47Z, G65Z
	15	MSPNG, SPNG
K57.00	06	G46A, G46B, G46C, G50Z, G67A, G67B, G67C
K57.01	06	G46A, G46B, G46C, G47Z, G67A, G67B, G67C, G67D, G73Z
K57.02	06	G46A, G46B, G46C, G50Z, G67A, G67B, G67C
K57.03	06	G46A, G46B, G46C, G47Z, G67A, G67B, G67C, G67D, G73Z
K57.10	06	G46A, G46B, G46C, G50Z, G67A, G67B, G67C
K57.11	06	G46A, G46B, G46C, G47Z, G67A, G67B, G67C, G67D, G73Z
K57.12	06	G46A, G46B, G46C, G50Z, G67A, G67B, G67C
K57.13	06	G46A, G46B, G46C, G47Z, G67A, G67B, G67C, G67D, G73Z
K57.20	06	G46A, G46B, G46C, G50Z, G67A, G67B, G67C
K57.21	06	G46A, G46B, G46C, G47Z, G67A, G67B, G67C, G67D, G73Z

ICD	MDC	DRG
K57.22	06	G46A, G46B, G46C, G50Z, G67A, G67B, G67C
K57.23	06	G46A, G46B, G46C, G47Z, G67A, G67B, G67C, G67D, G73Z
K57.30	06	G46A, G46B, G46C, G50Z, G67A, G67B, G67C
K57.31	06	G46A, G46B, G46C, G47Z, G67A, G67B, G67C, G67D, G73Z
K57.32	06	G46A, G46B, G46C, G50Z, G67A, G67B, G67C
K57.33	06	G46A, G46B, G46C, G47Z, G67A, G67B, G67C, G67D, G73Z
K57.40	06	G46A, G46B, G46C, G50Z, G67A, G67B, G67C
K57.41	06	G46A, G46B, G46C, G47Z, G67A, G67B, G67C, G67D, G73Z
K57.42	06	G46A, G46B, G46C, G50Z, G67A, G67B, G67C
K57.43	06	G46A, G46B, G46C, G47Z, G67A, G67B, G67C, G67D, G73Z
K57.50	06	G46A, G46B, G46C, G50Z, G67A, G67B, G67C
K57.51	06	G46A, G46B, G46C, G47Z, G67A, G67B, G67C, G67D, G73Z
K57.52	06	G46A, G46B, G46C, G50Z, G67A, G67B, G67C
K57.53	06	G46A, G46B, G46C, G47Z, G67A, G67B, G67C, G67D, G73Z
K57.80	06	G46A, G46B, G46C, G50Z, G67A, G67B, G67C
K57.81	06	G46A, G46B, G46C, G47Z, G67A, G67B, G67C, G67D, G73Z
K57.82	06	G46A, G46B, G46C, G50Z, G67A, G67B, G67C
K57.83	06	G46A, G46B, G46C, G47Z, G67A, G67B, G67C, G67D, G73Z
K57.90	06	G46A, G46B, G46C, G50Z, G67A, G67B, G67C
K57.91	06	G46A, G46B, G46C, G47Z, G67A, G67B, G67C, G67D, G73Z
K57.92	06	G46A, G46B, G46C, G50Z, G67A, G67B, G67C
K57.93	06	G46A, G46B, G46C, G47Z, G67A, G67B, G67C, G67D, G73Z
K58.0	06	G46A, G46B, G46C, G50Z, G67A, G67B, G67C, G67D
K58.9	06	G46A, G46B, G46C, G50Z, G67A, G67B, G67C, G67D
K59.0	06	G46A, G46B, G46C, G50Z, G67A, G67B, G67C, G67D
K59.1	06	G46A, G46B, G46C, G50Z, G67A, G67B, G67C, G67D
K59.2	06	G46A, G46B, G46C, G50Z, G67A, G67B, G67C, G67D
K59.3	06	G46A, G46B, G46C, G50Z, G71A, G71B
	15	MSPNG, SPNG
K59.4	06	G46A, G46B, G46C, G50Z, G67A, G67B, G67C, G67D
K59.8	06	G46A, G46B, G46C, G50Z, G67A, G67B, G67C, G67D
K59.9	06	G46A, G46B, G46C, G50Z, G67A, G67B, G67C, G67D
K60.0	06	G46A, G46B, G46C, G50Z, G71A, G71B
K60.1	06	G46A, G46B, G46C, G50Z, G71A, G71B
K60.2	06	G46A, G46B, G46C, G50Z, G71A, G71B
	15	P65C, P66C, P67B, P67C
K60.3	06	G46A, G46B, G46C, G50Z, G71A, G71B
K60.4	06	G46A, G46B, G46C, G50Z, G71A, G71B
K60.5	06	G46A, G46B, G46C, G50Z, G71A, G71B
K61.0	06	G46A, G46B, G46C, G50Z, G71A, G71B
	15	MSPNG, SPNG
K61.1	06	G46A, G46B, G46C, G50Z, G71A, G71B
	15	MSPNG, SPNG
K61.2	06	G46A, G46B, G46C, G50Z, G71A, G71B
	15	MSPNG, SPNG
K61.3	06	G46A, G46B, G46C, G50Z, G71A, G71B
	15	MSPNG, SPNG
K61.4	06	G46A, G46B, G46C, G50Z, G71A, G71B
	15	MSPNG, SPNG
K62.0	06	G46A, G46B, G46C, G50Z, G71A, G71B
K62.1	06	G46A, G46B, G46C, G50Z, G71A, G71B
K62.2	06	G46A, G46B, G46C, G50Z, G71A, G71B
	15	MSPNG, SPNG
K62.3	06	G46A, G46B, G46C, G50Z, G71A, G71B
	15	MSPNG, SPNG
K62.4	06	G46A, G46B, G46C, G50Z, G71A, G71B
	15	MSPNG, SPNG
K62.5	06	G46A, G46B, G46C, G47Z, G67A, G67B, G67C, G67D, G73Z
K62.6	06	G46A, G46B, G46C, G50Z, G71A, G71B
K62.7	06	G46A, G46B, G46C, G50Z, G71A, G71B
K62.8	06	G46A, G46B, G46C, G50Z, G71A, G71B
K62.9	06	G46A, G46B, G46C, G50Z, G71A, G71B
K63.0	06	G46A, G46B, G46C, G50Z, G64A, G64B, G64C, G70A, G70B
	15	MSPNG, SPNG
K63.1	06	G02Z, G38Z, G46A, G46B, G46C, G50Z, G64A, G64B, G64C, G70A, G70B
	15	MSPNG, SPNG
	Prä	A11C, A13D
K63.2	06	G46A, G46B, G46C, G50Z, G64A, G64B, G64C, G70A, G70B
	15	MSPNG, SPNG
K63.3	06	G46A, G46B, G46C, G50Z, G64A, G64B, G64C, G70A, G70B
	15	MSPNG, SPNG
K63.4	06	G46A, G46B, G46C, G50Z, G71A, G71B
K63.5	06	G46A, G46B, G46C, G50Z, G71A, G71B
K63.8	06	G46A, G46B, G46C, G50Z, G71A, G71B
K63.9	06	G46A, G46B, G46C, G50Z, G71A, G71B
K65.0	06	G02Z, G07Z, G22A, G22B, G22C, G38Z, G46A, G46B, G46C, G47Z, G48A, G48B, G64A, G64B, G64C, G70A, G70B
	15	MSPNG, SPNG
	Prä	A11C, A13D
K65.8	06	G02Z, G07Z, G22A, G22B, G22C, G38Z, G46A, G46B, G46C, G47Z, G64A, G64B, G64C, G70A, G70B
	15	MSPNG, SPNG
K65.9	06	G02Z, G07Z, G22A, G22B, G22C, G38Z, G46A, G46B, G46C, G47Z, G48A, G48B, G64A, G64B, G64C, G70A, G70B
	15	MSPNG, SPNG
K66.0	06	G46A, G46B, G46C, G50Z, G71A, G71B
	15	MSPNG, SPNG
	Prä	A11C, A13D
K66.1	06	G46A, G46B, G46C, G48A, G48B, G50Z, G71A, G71B
	15	MSPNG, SPNG
	Prä	A11C, A13D
K66.8	06	G46A, G46B, G46C, G50Z, G71A, G71B
	15	MSPNG, SPNG
	Prä	A11C, A13D
K66.9	06	G46A, G46B, G46C, G50Z, G71A, G71B
	Prä	A11C, A13D
K67.0	15	MSPNG, SPNG
	Prä	961Z, A11C, A13D
K67.1	15	MSPNG, SPNG
	Prä	961Z, A11C, A13D
K67.2	Prä	961Z, A11C, A13D
K67.3	15	MSPNG, SPNG
	Prä	961Z, A11C, A13D
K67.8	15	MSPNG, SPNG
	Prä	961Z, A11C, A13D
K70.0	07	H40Z, H63A, H63B, H63C
K70.1	07	H40Z, H60Z, H62A
K70.2	07	H40Z, H60Z, H62A
K70.3	07	H40Z, H60Z, H62A
K70.4	07	H40Z, H60Z, H62A
	Prä	A11C, A13D
K70.9	07	H40Z, H60Z, H62A
K71.0	07	H40Z, H63A, H63B, H63C
	15	MSPNG, SPNG
K71.1	07	H40Z, H63A, H63B, H63C
	15	MSPNG, SPNG
K71.2	07	H40Z, H63A, H63B, H63C
	15	MSPNG, SPNG
K71.3	07	H40Z, H63A, H63B, H63C
	15	MSPNG, SPNG
K71.4	07	H40Z, H63A, H63B, H63C
	15	MSPNG, SPNG
K71.5	07	H40Z, H63A, H63B, H63C
	15	MSPNG, SPNG

ICD	MDC	DRG
K71.6	07	H40Z, H63A, H63B, H63C
	15	MSPNG, SPNG
K71.7	07	H40Z, H60Z, H62A
	15	MSPNG, SPNG
K71.8	07	H40Z, H63A, H63B, H63C
	15	MSPNG, SPNG
K71.9	07	H40Z, H63A, H63B, H63C
	15	MSPNG, SPNG
K72.0	07	H63A, H63B, H63C
	15	MSPNG, SPNG
	Prä	A11C, A13D
K72.1	07	H40Z, H63A, H63B, H63C
K72.71	Prä	961Z
K72.72	Prä	961Z
K72.73	Prä	961Z, A11C, A13D
K72.74	Prä	961Z, A11C, A13D
K72.79	Prä	961Z
K72.9	07	H40Z, H63A, H63B, H63C
K73.0	07	H40Z, H63A, H63B, H63C
K73.1	07	H40Z, H63A, H63B, H63C
K73.2	07	H40Z, H63A, H63B, H63C
K73.8	07	H40Z, H63A, H63B, H63C
K73.9	07	H40Z, H63A, H63B, H63C
K74.0	07	H40Z, H60Z, H62A
	15	MSPNG, SPNG
K74.1	07	H40Z, H63A, H63B, H63C
K74.2	07	H40Z, H60Z, H62A
	15	MSPNG, SPNG
K74.3	07	H40Z, H60Z, H62A
	15	MSPNG, SPNG
	Prä	A11C, A13D
K74.4	07	H40Z, H60Z, H62A
	15	MSPNG, SPNG
K74.5	07	H40Z, H60Z, H62A
	15	MSPNG, SPNG
K74.6	07	H40Z, H60Z, H62A
	15	MSPNG, SPNG
K75.0	07	H40Z, H63A, H63B, H63C
	15	MSPNG, SPNG
	Prä	A11C, A13D
K75.1	07	H40Z, H63A, H63B, H63C
	15	MSPNG, SPNG
	Prä	A11C, A13D
K75.2	07	H40Z, H63A, H63B, H63C
	15	MSPNG, SPNG
K75.3	07	H40Z, H63A, H63B, H63C
	15	MSPNG, SPNG
K75.4	07	H40Z, H63A, H63B, H63C
	15	MSPNG, SPNG
	Prä	A11C, A13D
K75.8	07	H40Z, H63A, H63B, H63C
	15	MSPNG, SPNG
K75.9	07	H40Z, H63A, H63B, H63C
	15	MSPNG, SPNG
K76.0	07	H40Z, H63A, H63B, H63C
	15	MSPNG, SPNG
K76.1	07	H40Z, H63A, H63B, H63C
K76.2	07	H63A, H63B, H63C
	15	MSPNG, SPNG
K76.3	07	H40Z, H63A, H63B, H63C
	15	MSPNG, SPNG
K76.4	07	H40Z, H63A, H63B, H63C
	15	MSPNG, SPNG
K76.5	07	H40Z, H63A, H63B, H63C
K76.6	07	H40Z, H63A, H63B, H63C
	15	MSPNG, SPNG
K76.7	07	H40Z, H63A, H63B, H63C
	15	MSPNG, SPNG
	Prä	A11C, A13D
K76.8	07	H40Z, H63A, H63B, H63C
K76.9	07	H40Z, H63A, H63B, H63C
K77.0	15	MSPNG, SPNG
	Prä	961Z
K77.11	15	MSPNG, SPNG
	Prä	961Z
K77.12	15	MSPNG, SPNG
	Prä	961Z
K77.13	15	MSPNG, SPNG
	Prä	961Z
K77.14	15	MSPNG, SPNG
	Prä	961Z
K77.8	15	MSPNG, SPNG
	Prä	961Z
K80.00	07	H64Z
K80.01	07	H64Z
K80.10	07	H64Z
K80.11	07	H64Z
K80.20	07	H64Z
K80.21	07	H64Z
K80.30	07	H64Z
K80.31	07	H64Z
K80.40	07	H64Z
K80.41	07	H64Z
K80.50	07	H64Z
K80.51	07	H64Z
K80.80	07	H64Z
K80.81	07	H64Z
K81.0	07	H64Z
K81.1	07	H64Z
K81.8	07	H64Z
K81.9	07	H64Z
K82.0	07	H64Z
K82.1	07	H64Z
K82.2	07	H64Z
K82.3	07	H64Z
K82.4	07	H64Z
K82.8	07	H64Z
K82.9	07	H64Z
K83.0	07	H64Z
K83.1	07	H64Z
	15	MSPNG, SPNG
K83.2	07	H64Z
K83.3	07	H64Z
K83.4	07	H64Z
K83.5	07	H64Z
K83.8	07	H64Z
K83.9	07	H64Z
K85.00	07	H07A, H08A, H62A
	18A	S65A, S65B
K85.01	07	H07A, H08A, H62A
	18A	S65A, S65B
	Prä	A11C, A13D
K85.10	07	H07A, H08A, H62A
	18A	S65A, S65B
K85.11	07	H07A, H08A, H62A
	18A	S65A, S65B
	Prä	A11C, A13D
K85.20	07	H07A, H08A, H62A
	18A	S65A, S65B
K85.21	07	H07A, H08A, H62A
	18A	S65A, S65B
	Prä	A11C, A13D
K85.30	07	H07A, H08A, H62A
	18A	S65A, S65B
K85.31	07	H07A, H08A, H62A
	18A	S65A, S65B
	Prä	A11C, A13D
K85.80	07	H07A, H08A, H62A
	18A	S65A, S65B
K85.81	07	H07A, H08A, H62A
	18A	S65A, S65B
	Prä	A11C, A13D
K85.90	07	H07A, H08A, H62A
	18A	S65A, S65B
K85.91	07	H07A, H08A, H62A
	18A	S65A, S65B
	Prä	A11C, A13D
K86.0	07	H07A, H08A, H62A, H62B
K86.1	07	H07A, H08A, H62A, H62B
K86.2	07	H07A, H08A, H62A, H62B
K86.3	07	H07A, H08A, H62A, H62B
K86.8	07	H07A, H08A, H62A, H62B
K86.9	07	H07A, H08A, H62A, H62B
K87.0	Prä	961Z
K87.1	Prä	961Z
K90.0	06	G46A, G46B, G46C, G48A, G48B, G50Z, G67A, G67B, G67C
K90.1	06	G46A, G46B, G46C, G48A, G48B, G50Z, G67A, G67B, G67C
K90.2	06	G46A, G46B, G46C, G48A, G48B, G50Z, G67A, G67B, G67C
	15	MSPNG, SPNG
K90.3	06	G46A, G46B, G46C, G48A, G48B, G50Z, G67A, G67B, G67C
	15	MSPNG, SPNG
K90.4	06	G46A, G46B, G46C, G48A, G48B, G50Z, G67A, G67B, G67C
K90.8	06	G46A, G46B, G46C, G48A, G48B, G50Z, G67A, G67B, G67C
K90.9	06	G46A, G46B, G46C, G48A, G48B, G50Z, G67A, G67B, G67C
	18A	S65A, S65B
K91.0	06	G46A, G46B, G46C, G50Z, G67A, G67B, G67C
K91.1	06	G46A, G46B, G46C, G50Z, G67A, G67B, G67C
	15	MSPNG, SPNG
K91.2	06	G46A, G46B, G46C, G50Z, G67A, G67B, G67C
K91.3	06	G46A, G46B, G46C, G50Z, G71A, G71B
K91.4	06	G46A, G46B, G46C, G50Z, G71A, G71B
K91.5	07	H64Z
K91.80	06	G46A, G46B, G46C, G50Z, G64A, G64B, G64C, G70A, G70B
	Prä	A11C, A13D
K91.88	06	G46A, G46B, G46C, G50Z, G64A, G64B, G64C, G70A, G70B
K91.9	06	G46A, G46B, G46C, G50Z, G71A, G71B
K92.0	06	G46A, G46B, G46C, G47Z, G67A, G67B, G67C, G67D, G73Z
K92.1	06	G46A, G46B, G46C, G47Z, G67A, G67B, G67C, G67D, G73Z

DIAG

ICD	MDC	DRG
K92.2	06	G46A, G46B, G46C, G47Z, G67A, G67B, G67C, G67D, G73Z
K92.8	06	G46A, G46B, G46C, G50Z, G71A, G71B
K92.9	06	G46A, G46B, G46C, G50Z, G71A, G71B
K93.0	Prä	961Z, A11C, A13D
K93.1	15	MSPNG, SPNG
	Prä	961Z, A11C, A13D
K93.21	Prä	961Z, A11C, A13D
K93.22	Prä	961Z, A11C, A13D
K93.23	Prä	961Z, A11C, A13D
K93.24	Prä	961Z, A11C, A13D
K93.8	Prä	961Z
L00.0	09	J61A, J61B, J61C, J68Z
	15	MSPNG, SPNG
L00.1	09	J08A, J08B, J08C, J61A, J61B, J68Z
	15	MSPNG, SPNG
L01.0	09	J64A, J64B
L01.1	09	J64A, J64B
	15	P65C, P66C, P67B, P67C
L02.0	09	J64A, J64B
L02.1	09	J64A, J64B
L02.2	09	J64A, J64B
	15	P65C, P66C, P67B, P67C
L02.3	09	J64A, J64B
L02.4	09	J64A, J64B
L02.8	09	J64A, J64B
L02.9	09	J64A, J64B
L03.01	09	J02A, J02B, J03A, J03B, J64A, J64B
L03.02	09	J02A, J02B, J03A, J03B, J04A, J04B, J64A, J64B
L03.10	09	J02A, J02B, J03A, J03B, J64A, J64B
	18A	S65A, S65B
	22	Y02A, Y02B
L03.11	09	J02A, J02B, J03A, J03B, J04A, J04B, J64A, J64B
	18A	S65A, S65B
	22	Y02A, Y02B
L03.2	09	J02A, J02B, J03A, J03B, J64A, J64B
	18A	S65A, S65B
	22	Y02A, Y02B
L03.3	09	J02A, J02B, J03A, J03B, J64A, J64B
	18A	S65A, S65B
	22	Y02A, Y02B
L03.8	09	J02A, J02B, J03A, J03B, J64A, J64B
	18A	S65A, S65B
	22	Y02A, Y02B
L03.9	09	J02A, J02B, J03A, J03B, J64A, J64B
	18A	S65A, S65B
	22	Y02A, Y02B
L04.0	16	Q60A, Q60B, Q60C, Q60D
	18A	S65A, S65B
L04.1	16	Q60A, Q60B, Q60C, Q60D
	18A	S65A, S65B
L04.2	16	Q60A, Q60B, Q60C, Q60D
	18A	S65A, S65B
L04.3	16	Q60A, Q60B, Q60C, Q60D
	18A	S65A, S65B
L04.8	16	Q60A, Q60B, Q60C, Q60D
	18A	S65A, S65B
L04.9	16	Q60A, Q60B, Q60C, Q60D
	18A	S65A, S65B
L05.0	09	J64A, J64B
L05.9	09	J64A, J64B
L08.0	09	J64A, J64B
	15	P65C, P66C, P67B, P67C
L08.1	09	J61A, J61B, J61C, J68Z
L08.8	09	J64A, J64B
L08.9	09	J64A, J64B
L10.0	09	J61A, J61B, J61C, J68Z
L10.1	09	J08A, J08B, J08C, J61A, J61B, J61C, J68Z
L10.2	09	J61A, J61B, J61C, J68Z
	15	MSPNG, SPNG
L10.3	09	J08A, J08B, J08C, J61A, J61B, J61C, J68Z
L10.4	09	J61A, J61B, J61C, J68Z
L10.5	09	J08A, J08B, J08C, J61A, J61B, J61C, J68Z
L10.8	09	J61A, J61B, J61C, J68Z
L10.9	09	J61A, J61B, J61C, J68Z
L11.0	09	J67A, J67B, J68Z
L11.1	09	J67A, J67B, J68Z
L11.8	09	J08A, J08B, J08C, J61A, J61B, J61C, J68Z
	15	MSPNG, SPNG
L11.9	09	J08A, J08B, J08C, J61A, J61B, J61C, J68Z
	15	MSPNG, SPNG
L12.0	09	J08A, J08B, J08C, J61A, J61B, J61C, J68Z
	15	MSPNG, SPNG
L12.1	09	J61A, J61B, J61C, J68Z
L12.2	09	J08A, J08B, J08C, J61A, J61B, J61C, J68Z
L12.3	09	J61A, J61B, J61C, J68Z
	15	MSPNG, SPNG
L12.8	09	J61A, J61B, J61C, J68Z
	15	MSPNG, SPNG
L12.9	09	J61A, J61B, J61C, J68Z
	15	MSPNG, SPNG
L13.0	09	J61A, J61B, J61C, J68Z
	15	MSPNG, SPNG
L13.1	09	J61A, J61B, J61C, J68Z
	15	MSPNG, SPNG
L13.8	09	J61A, J61B, J61C, J68Z
	15	MSPNG, SPNG
L13.9	09	J61A, J61B, J61C, J68Z
L14	15	MSPNG, SPNG
	Prä	961Z
L20.0	09	J61A, J61B, J61C, J68Z
L20.8	09	J61A, J61B, J61C, J68Z
L20.9	09	J61A, J61B, J61C, J68Z
L21.0	09	J67A, J67B, J68Z
L21.1	09	J61A, J61B, J61C, J68Z
L21.8	09	J67A, J67B, J68Z
L21.9	09	J67A, J67B, J68Z
L22	09	J67A, J67B, J68Z
L23.0	09	J67A, J67B, J68Z
L23.1	09	J67A, J67B, J68Z
L23.2	09	J67A, J67B, J68Z
L23.3	09	J67A, J67B, J68Z
L23.4	09	J61A, J61B, J61C, J68Z
L23.5	09	J67A, J67B, J68Z
L23.6	09	J67A, J67B, J68Z
L23.7	09	J67A, J67B, J68Z
L23.8	09	J61A, J61B, J61C, J68Z
L23.9	09	J61A, J61B, J61C, J68Z
L24.0	09	J67A, J67B, J68Z
L24.1	09	J67A, J67B, J68Z
L24.2	09	J67A, J67B, J68Z
L24.3	09	J67A, J67B, J68Z
L24.4	09	J67A, J67B, J68Z
L24.5	09	J67A, J67B, J68Z
L24.6	09	J67A, J67B, J68Z
L24.7	09	J67A, J67B, J68Z
L24.8	09	J61A, J61B, J61C, J68Z
L24.9	09	J61A, J61B, J61C, J68Z
L25.0	09	J67A, J67B, J68Z
L25.1	09	J67A, J67B, J68Z
L25.2	09	J61A, J61B, J61C, J68Z
L25.3	09	J67A, J67B, J68Z
L25.4	09	J67A, J67B, J68Z
L25.5	09	J67A, J67B, J68Z
L25.8	09	J61A, J61B, J61C, J68Z
L25.9	09	J61A, J61B, J61C, J68Z
L26	09	J61A, J61B, J61C, J68Z
L27.0	09	J61A, J61B, J61C, J68Z
	18A	S65A, S65B
L27.1	09	J61A, J61B, J61C, J68Z
	18A	S65A, S65B
L27.2	09	J67A, J67B, J68Z
L27.8	09	J67A, J67B, J68Z
L27.9	09	J67A, J67B, J68Z
L28.0	09	J61A, J61B, J61C, J68Z
L28.1	09	J61A, J61B, J61C, J68Z
L28.2	09	J61A, J61B, J61C, J68Z
L29.0	09	J67A, J67B, J68Z
L29.1	12	M64Z
L29.2	13	N61Z
L29.3	12	M64Z
	13	N61Z
L29.8	09	J67A, J67B, J68Z
L29.9	09	J67A, J67B, J68Z
L30.0	09	J61A, J61B, J61C, J68Z
L30.1	09	J61A, J61B, J61C, J68Z
L30.2	09	J61A, J61B, J61C, J68Z
L30.3	09	J61A, J61B, J61C, J68Z
L30.4	09	J61A, J61B, J61C, J68Z
L30.5	09	J67A, J67B, J68Z
L30.8	09	J61A, J61B, J61C, J68Z
L30.9	09	J61A, J61B, J61C, J68Z
L40.0	09	J08A, J08B, J08C, J61A, J61B, J61C, J68Z
L40.1	09	J08A, J08B, J08C, J61A, J61B, J61C, J68Z
	15	MSPNG, SPNG
L40.2	09	J61A, J61B, J61C, J68Z
L40.3	09	J08A, J08B, J08C, J61A, J61B, J61C, J68Z
L40.4	09	J08A, J08B, J08C, J61A, J61B, J61C, J68Z
L40.5	08	I08A, I08B, I13A, I66A, I66B, I66C, I66D, I66E
L40.8	09	J08A, J08B, J08C, J61A, J61B, J61C, J68Z
L40.9	09	J08A, J08B, J08C, J61A, J61B, J61C, J68Z
L41.0	09	J61A, J61B, J61C, J68Z
L41.1	09	J61A, J61B, J61C, J68Z
L41.2	09	J61A, J61B, J61C, J68Z
L41.3	09	J61A, J61B, J61C, J68Z
L41.4	09	J61A, J61B, J61C, J68Z
L41.5	09	J08A, J08B, J08C, J61A, J61B, J61C, J68Z
L41.8	09	J61A, J61B, J61C, J68Z
L41.9	09	J61A, J61B, J61C, J68Z
L42	09	J67A, J67B, J68Z

ICD	MDC	DRG
L43.0	09	J61A, J61B, J61C, J68Z
L43.1	09	J61A, J61B, J61C, J68Z
L43.2	09	J61A, J61B, J61C, J68Z
L43.3	09	J61A, J61B, J61C, J68Z
L43.8	09	J61A, J61B, J61C, J68Z
L43.9	09	J61A, J61B, J61C, J68Z
L44.0	09	J08A, J08B, J08C, J61A, J61B, J61C, J68Z
L44.1	09	J67A, J67B, J68Z
L44.2	09	J67A, J67B, J68Z
L44.3	09	J67A, J67B, J68Z
L44.4	09	J61A, J61B, J61C, J68Z
L44.8	09	J61A, J61B, J61C, J68Z
L44.9	09	J61A, J61B, J61C, J68Z
L45	Prä	961Z
L50.0	09	J67A, J67B, J68Z
L50.1	09	J67A, J67B, J68Z
L50.2	09	J67A, J67B, J68Z
L50.3	09	J67A, J67B, J68Z
L50.4	09	J67A, J67B, J68Z
L50.5	09	J67A, J67B, J68Z
L50.6	09	J67A, J67B, J68Z
L50.8	09	J67A, J67B, J68Z
L50.9	09	J67A, J67B, J68Z
L51.0	09	J08A, J08B, J08C, J61A, J61B, J61C, J68Z
	15	MSPNG, SPNG
L51.1	09	J08A, J08B, J08C, J61A, J61B, J68Z
	15	MSPNG, SPNG
L51.20	09	J08A, J08B, J08C, J61A, J61B, J61C, J68Z
	15	MSPNG, SPNG
	Prä	A11C, A13D
L51.21	09	J08A, J08B, J08C, J61A, J61B, J68Z
	15	MSPNG, SPNG
	Prä	A11C, A13D
L51.8	09	J61A, J61B, J61C, J68Z
	15	MSPNG, SPNG
L51.9	09	J61A, J61B, J61C, J68Z
	15	MSPNG, SPNG
L52	09	J61A, J61B, J61C, J68Z
L53.0	09	J61A, J61B, J61C, J68Z
L53.1	09	J61A, J61B, J61C, J68Z
L53.2	09	J61A, J61B, J61C, J68Z
L53.3	09	J61A, J61B, J61C, J68Z
L53.8	09	J61A, J61B, J61C, J68Z
L53.9	09	J08A, J08B, J08C, J61A, J61B, J61C, J68Z
L54.0	Prä	961Z
L54.8	Prä	961Z
L55.0	09	J67A, J67B, J68Z
L55.1	09	J67A, J67B, J68Z
L55.2	09	J67A, J67B, J68Z
L55.8	09	J67A, J67B, J68Z
L55.9	09	J67A, J67B, J68Z
L56.0	09	J67A, J67B, J68Z
L56.1	09	J67A, J67B, J68Z
L56.2	09	J67A, J67B, J68Z
L56.3	09	J67A, J67B, J68Z
L56.4	09	J67A, J67B, J68Z
L56.8	09	J67A, J67B, J68Z
L56.9	09	J67A, J67B, J68Z
L57.0	09	J67A, J67B, J68Z
L57.1	09	J61A, J61B, J61C, J68Z
L57.2	09	J67A, J67B, J68Z
L57.3	09	J67A, J67B, J68Z
L57.4	09	J67A, J67B, J68Z
L57.5	09	J67A, J67B, J68Z
L57.8	09	J67A, J67B, J68Z
L57.9	09	J67A, J67B, J68Z
L58.0	09	J61A, J61B, J61C, J68Z
L58.1	09	J67A, J67B, J68Z
L58.9	09	J61A, J61B, J61C, J68Z
L59.0	09	J67A, J67B, J68Z
L59.8	09	J67A, J67B, J68Z
L59.9	09	J67A, J67B, J68Z
L60.0	09	J67A, J67B, J68Z
L60.1	09	J67A, J67B, J68Z
L60.2	09	J67A, J67B, J68Z
L60.3	09	J67A, J67B, J68Z
L60.4	09	J67A, J67B, J68Z
L60.5	09	J67A, J67B, J68Z
L60.8	09	J67A, J67B, J68Z
L60.9	09	J67A, J67B, J68Z
L62.0	Prä	961Z
L62.8	Prä	961Z
L63.0	09	J67A, J67B, J68Z
L63.1	09	J67A, J67B, J68Z
L63.2	09	J67A, J67B, J68Z
L63.8	09	J67A, J67B, J68Z
L63.9	09	J67A, J67B, J68Z
L64.0	09	J67A, J67B, J68Z
L64.8	09	J67A, J67B, J68Z
L64.9	09	J67A, J67B, J68Z
L65.0	09	J67A, J67B, J68Z
L65.1	09	J67A, J67B, J68Z
L65.2	09	J67A, J67B, J68Z
L65.8	09	J67A, J67B, J68Z
L65.9	09	J67A, J67B, J68Z
L66.0	09	J61A, J61B, J61C, J68Z
L66.1	09	J61A, J61B, J61C, J68Z
L66.2	09	J61A, J61B, J61C, J68Z
L66.3	09	J61A, J61B, J61C, J68Z
L66.4	09	J61A, J61B, J61C, J68Z
L66.8	09	J61A, J61B, J61C, J68Z
L66.9	09	J61A, J61B, J61C, J68Z
L67.0	09	J67A, J67B, J68Z
L67.1	09	J67A, J67B, J68Z
L67.8	09	J67A, J67B, J68Z
L67.9	09	J67A, J67B, J68Z
L68.0	09	J67A, J67B, J68Z
L68.1	09	J67A, J67B, J68Z
L68.2	09	J67A, J67B, J68Z
L68.3	09	J67A, J67B, J68Z
L68.8	09	J67A, J67B, J68Z
L68.9	09	J67A, J67B, J68Z
L70.0	09	J67A, J67B, J68Z
L70.1	09	J61A, J61B, J61C, J68Z
L70.2	09	J61A, J61B, J61C, J68Z
L70.3	09	J61A, J61B, J61C, J68Z
L70.4	09	J67A, J67B, J68Z
L70.5	09	J67A, J67B, J68Z
L70.8	09	J67A, J67B, J68Z
L70.9	09	J67A, J67B, J68Z
L71.0	09	J67A, J67B, J68Z
L71.1	09	J67A, J67B, J68Z
L71.8	09	J67A, J67B, J68Z
L71.9	09	J67A, J67B, J68Z
L72.0	09	J67A, J67B, J68Z
L72.1	09	J67A, J67B, J68Z
L72.2	09	J67A, J67B, J68Z
L72.8	09	J67A, J67B, J68Z
L72.9	09	J67A, J67B, J68Z
L73.0	09	J67A, J67B, J68Z
L73.1	09	J67A, J67B, J68Z
L73.2	09	J61A, J61B, J61C, J68Z
L73.8	09	J67A, J67B, J68Z
L73.9	09	J67A, J67B, J68Z
L74.0	09	J67A, J67B, J68Z
L74.1	09	J67A, J67B, J68Z
L74.2	09	J67A, J67B, J68Z
L74.3	09	J67A, J67B, J68Z
L74.4	09	J67A, J67B, J68Z
	15	MSPNG, SPNG
L74.8	09	J67A, J67B, J68Z
L74.9	09	J67A, J67B, J68Z
L75.0	09	J67A, J67B, J68Z
L75.1	09	J67A, J67B, J68Z
L75.2	09	J67A, J67B, J68Z
L75.8	09	J67A, J67B, J68Z
L75.9	09	J67A, J67B, J68Z
L80	09	J67A, J67B, J68Z
L81.0	09	J67A, J67B, J68Z
L81.1	09	J67A, J67B, J68Z
L81.2	09	J67A, J67B, J68Z
L81.3	09	J67A, J67B, J68Z
L81.4	09	J67A, J67B, J68Z
L81.5	09	J67A, J67B, J68Z
L81.6	09	J67A, J67B, J68Z
L81.7	09	J67A, J67B, J68Z
L81.8	09	J67A, J67B, J68Z
L81.9	09	J67A, J67B, J68Z
L82	09	J67A, J67B, J68Z
L83	09	J61A, J61B, J61C, J68Z
L84	09	J67A, J67B, J68Z
L85.0	09	J67A, J67B, J68Z
L85.1	09	J67A, J67B, J68Z
L85.2	09	J67A, J67B, J68Z
L85.3	09	J67A, J67B, J68Z
L85.8	09	J67A, J67B, J68Z
L85.9	09	J67A, J67B, J68Z
L86	Prä	961Z
L87.0	09	J67A, J67B, J68Z
L87.1	08	I66A, I66B, I66C, I66D, I66E
L87.2	09	J67A, J67B, J68Z
L87.8	09	J67A, J67B, J68Z
L87.9	09	J67A, J67B, J68Z
L88	09	J08A, J08B, J08C, J61A, J61B, J61C, J68Z
L89.10	09	J02A, J02B, J03A, J03B, J04A, J04B, J60Z, J61A, J61B, J61C
L89.11	09	J02A, J02B, J03A, J03B, J04A, J04B, J60Z, J61A, J61B, J61C
L89.12	09	J02A, J02B, J03A, J03B, J04A, J04B, J60Z, J61A, J61B, J61C
L89.13	09	J02A, J02B, J03A, J03B, J04A, J04B, J60Z, J61A, J61B, J61C
L89.14	09	J02A, J02B, J03A, J03B, J04A, J04B, J60Z, J61A, J61B, J61C
L89.15	09	J02A, J02B, J03A, J03B, J04A, J04B, J60Z, J61A, J61B, J61C
L89.16	09	J02A, J02B, J03A, J03B, J04A, J04B, J60Z, J61A, J61B, J61C
L89.17	09	J02A, J02B, J03A, J03B, J04A, J04B, J60Z, J61A, J61B, J61C
L89.18	09	J02A, J02B, J03A, J03B, J04A, J04B, J60Z, J61A, J61B, J61C
L89.19	09	J02A, J02B, J03A, J03B, J04A, J04B, J60Z, J61A, J61B, J61C
L89.20	09	J02A, J02B, J03A, J03B, J04A, J04B, J60Z, J61A, J61B, J61C
L89.21	09	J02A, J02B, J03A, J03B, J04A, J04B, J60Z, J61A, J61B, J61C
L89.22	09	J02A, J02B, J03A, J03B, J04A, J04B, J60Z, J61A, J61B, J61C

ICD	MDC	DRG
L89.23	09	J02A, J02B, J03A, J03B, J04A, J04B, J60Z, J61A, J61B, J61C
L89.24	09	J02A, J02B, J03A, J03B, J04A, J04B, J60Z, J61A, J61B, J61C
L89.25	09	J02A, J02B, J03A, J03B, J04A, J04B, J60Z, J61A, J61B, J61C
L89.26	09	J02A, J02B, J03A, J03B, J04A, J04B, J60Z, J61A, J61B, J61C
L89.27	09	J02A, J02B, J03A, J03B, J04A, J04B, J60Z, J61A, J61B, J61C
L89.28	09	J02A, J02B, J03A, J03B, J04A, J04B, J60Z, J61A, J61B, J61C
L89.29	09	J02A, J02B, J03A, J03B, J04A, J04B, J60Z, J61A, J61B, J61C
L89.30	09	J02A, J02B, J03A, J03B, J04A, J04B, J60Z, J61A, J61B, J61C
L89.31	09	J02A, J02B, J03A, J03B, J04A, J04B, J60Z, J61A, J61B, J61C
L89.32	09	J02A, J02B, J03A, J03B, J04A, J04B, J60Z, J61A, J61B, J61C
L89.33	09	J02A, J02B, J03A, J03B, J04A, J04B, J60Z, J61A, J61B, J61C
L89.34	09	J02A, J02B, J03A, J03B, J04A, J04B, J60Z, J61A, J61B, J61C
L89.35	09	J02A, J02B, J03A, J03B, J04A, J04B, J60Z, J61A, J61B, J61C
L89.36	09	J02A, J02B, J03A, J03B, J04A, J04B, J60Z, J61A, J61B, J61C
L89.37	09	J02A, J02B, J03A, J03B, J04A, J04B, J60Z, J61A, J61B, J61C
L89.38	09	J02A, J02B, J03A, J03B, J04A, J04B, J60Z, J61A, J61B, J61C
L89.39	09	J02A, J02B, J03A, J03B, J04A, J04B, J60Z, J61A, J61B, J61C
L89.40	09	J02A, J02B, J03A, J03B, J04A, J04B, J60Z, J61A, J61B, J61C
L89.41	09	J02A, J02B, J03A, J03B, J04A, J04B, J60Z, J61A, J61B, J61C
L89.42	09	J02A, J02B, J03A, J03B, J04A, J04B, J60Z, J61A, J61B, J61C
L89.43	09	J02A, J02B, J03A, J03B, J04A, J04B, J60Z, J61A, J61B, J61C
L89.44	09	J02A, J02B, J03A, J03B, J04A, J04B, J60Z, J61A, J61B, J61C
L89.45	09	J02A, J02B, J03A, J03B, J04A, J04B, J60Z, J61A, J61B, J61C
L89.46	09	J02A, J02B, J03A, J03B, J04A, J04B, J60Z, J61A, J61B, J61C
L89.47	09	J02A, J02B, J03A, J03B, J04A, J04B, J60Z, J61A, J61B, J61C
L89.48	09	J02A, J02B, J03A, J03B, J04A, J04B, J60Z, J61A, J61B, J61C
L89.49	09	J02A, J02B, J03A, J03B, J04A, J04B, J60Z, J61A, J61B, J61C
L89.90	09	J02A, J02B, J03A, J03B, J04A, J04B, J60Z, J61A, J61B, J61C
L89.91	09	J02A, J02B, J03A, J03B, J04A, J04B, J60Z, J61A, J61B, J61C
L89.92	09	J02A, J02B, J03A, J03B, J04A, J04B, J60Z, J61A, J61B, J61C
L89.93	09	J02A, J02B, J03A, J03B, J04A, J04B, J60Z, J61A, J61B, J61C
L89.94	09	J02A, J02B, J03A, J03B, J04A, J04B, J60Z, J61A, J61B, J61C
L89.95	09	J02A, J02B, J03A, J03B, J04A, J04B, J60Z, J61A, J61B, J61C
L89.96	09	J02A, J02B, J03A, J03B, J04A, J04B, J60Z, J61A, J61B, J61C
L89.97	09	J02A, J02B, J03A, J03B, J04A, J04B, J60Z, J61A, J61B, J61C
L89.98	09	J02A, J02B, J03A, J03B, J04A, J04B, J60Z, J61A, J61B, J61C
L89.99	09	J02A, J02B, J03A, J03B, J04A, J04B, J60Z, J61A, J61B, J61C
L90.0	09	J67A, J67B, J68Z
L90.1	09	J67A, J67B, J68Z
L90.2	09	J67A, J67B, J68Z
L90.3	09	J67A, J67B, J68Z
L90.4	09	J67A, J67B, J68Z
L90.5	09	J67A, J67B, J68Z
L90.6	09	J67A, J67B, J68Z
L90.8	09	J67A, J67B, J68Z
L90.9	09	J67A, J67B, J68Z
L91.0	09	J67A, J67B, J68Z
L91.8	09	J67A, J67B, J68Z
	15	P65C, P66C, P67B, P67C
L91.9	09	J67A, J67B, J68Z
L92.0	09	J61A, J61B, J61C, J68Z
L92.1	09	J67A, J67B, J68Z
L92.2	09	J67A, J67B, J68Z
L92.3	09	J67A, J67B, J68Z
L92.8	09	J67A, J67B, J68Z
L92.9	09	J67A, J67B, J68Z
L93.0	09	J61A, J61B, J61C, J68Z
L93.1	09	J61A, J61B, J61C, J68Z
L93.2	09	J61A, J61B, J61C, J68Z
L94.0	09	J61A, J61B, J61C, J68Z
L94.1	09	J61A, J61B, J61C, J68Z
L94.2	09	J61A, J61B, J61C, J68Z
L94.3	09	J67A, J67B, J68Z
L94.4	08	I66A, I66B, I66C, I66D, I66E
L94.5	09	J08A, J08B, J08C, J61A, J61B, J61C, J68Z
L94.6	18B	T64A, T64B, T64C
L94.8	09	J67A, J67B, J68Z
L94.9	09	J67A, J67B, J68Z
L95.0	09	J08A, J08B, J08C, J61A, J61B, J61C, J68Z
L95.1	09	J61A, J61B, J61C, J68Z
L95.8	09	J61A, J61B, J61C, J68Z
L95.9	09	J61A, J61B, J61C, J68Z
L97	09	J02A, J02B, J03A, J03B, J04A, J04B, J11A, J60Z
	18A	S65A, S65B
L98.0	09	J64A, J64B
L98.1	09	J61A, J61B, J61C, J68Z
L98.2	09	J61A, J61B, J61C, J68Z
L98.3	09	J02A, J02B, J03A, J03B, J64A, J64B
	18A	S65A, S65B
	22	Y02A, Y02B
L98.4	09	J02A, J02B, J03A, J03B, J60Z
L98.5	09	J67A, J67B, J68Z
L98.6	09	J67A, J67B, J68Z
L98.8	09	J67A, J67B, J68Z
L98.9	09	J67A, J67B, J68Z
	18A	S65A, S65B
L99.0	Prä	961Z
L99.11	Prä	961Z
L99.12	Prä	961Z
L99.13	Prä	961Z
L99.14	Prä	961Z
L99.8	Prä	961Z
M00.00	08	I08A, I08B, I12A, I12B, I12C, I13A, I76A, I76B
	15	MSPNG, SPNG
	18A	S65A, S65B
M00.01	08	I08A, I08B, I12A, I12B, I12C, I13A, I76A, I76B
	15	MSPNG, SPNG
	18A	S65A, S65B
M00.02	08	I08A, I08B, I12A, I12B, I12C, I13A, I76A, I76B
	15	MSPNG, SPNG
	18A	S65A, S65B
M00.03	08	I08A, I08B, I12A, I12B, I12C, I13A, I76A, I76B
	15	MSPNG, SPNG
	18A	S65A, S65B
M00.04	08	I08A, I08B, I13A, I32A, I32B, I32C, I32D, I32E, I76A, I76B
	15	MSPNG, SPNG
	18A	S65A, S65B
M00.05	08	I03A, I03B, I08A, I08B, I12A, I12B, I12C, I13A, I76A, I76B
	15	MSPNG, SPNG
	18A	S65A, S65B
M00.06	08	I04Z, I08A, I08B, I12A, I12B, I12C, I13A, I76A, I76B
	15	MSPNG, SPNG
	18A	S65A, S65B
M00.07	08	I08A, I08B, I13A, I76A, I76B
	15	MSPNG, SPNG
	18A	S65A, S65B
M00.08	08	I08A, I08B, I13A, I76A, I76B
	15	MSPNG, SPNG
	18A	S65A, S65B
M00.09	08	I08A, I08B, I13A, I76A, I76B
	15	MSPNG, SPNG
	18A	S65A, S65B
M00.10	08	I08A, I08B, I12A, I12B, I12C, I13A, I76A, I76B
	15	MSPNG, SPNG
	18A	S65A, S65B
M00.11	08	I08A, I08B, I12A, I12B, I12C, I13A, I76A, I76B
	15	MSPNG, SPNG
	18A	S65A, S65B
M00.12	08	I08A, I08B, I12A, I12B, I12C, I13A, I76A, I76B
	15	MSPNG, SPNG
	18A	S65A, S65B
M00.13	08	I08A, I08B, I12A, I12B, I12C, I13A, I76A, I76B
	15	MSPNG, SPNG
	18A	S65A, S65B
M00.14	08	I08A, I08B, I13A, I32A, I32B, I32C, I32D, I32E, I76A, I76B
	15	MSPNG, SPNG
	18A	S65A, S65B
M00.15	08	I03A, I03B, I08A, I08B, I12A, I12B, I12C, I13A, I76A, I76B
	15	MSPNG, SPNG
	18A	S65A, S65B
M00.16	08	I04Z, I08A, I08B, I12A, I12B, I12C, I13A, I76A, I76B
	15	MSPNG, SPNG
	18A	S65A, S65B
M00.17	08	I08A, I08B, I13A, I76A, I76B
	15	MSPNG, SPNG
	18A	S65A, S65B
M00.18	08	I08A, I08B, I13A, I76A, I76B
	15	MSPNG, SPNG
	18A	S65A, S65B
M00.19	08	I08A, I08B, I13A, I76A, I76B
	15	MSPNG, SPNG
	18A	S65A, S65B

ICD	MDC	DRG
M00.20	08	I08A, I08B, I12A, I12B, I12C, I13A, I76A, I76B
	15	MSPNG, SPNG
	18A	S65A, S65B
M00.21	08	I08A, I08B, I12A, I12B, I12C, I13A, I76A, I76B
	15	MSPNG, SPNG
	18A	S65A, S65B
M00.22	08	I08A, I08B, I12A, I12B, I12C, I13A, I76A, I76B
	15	MSPNG, SPNG
	18A	S65A, S65B
M00.23	08	I08A, I08B, I12A, I12B, I12C, I13A, I76A, I76B
	15	MSPNG, SPNG
	18A	S65A, S65B
M00.24	08	I08A, I08B, I13A, I32A, I32B, I32C, I32D, I32E, I76A, I76B
	15	MSPNG, SPNG
	18A	S65A, S65B
M00.25	08	I03A, I03B, I08A, I08B, I12A, I12B, I12C, I13A, I76A, I76B
	15	MSPNG, SPNG
	18A	S65A, S65B
M00.26	08	I04Z, I08A, I08B, I12A, I12B, I12C, I13A, I76A, I76B
	15	MSPNG, SPNG
	18A	S65A, S65B
M00.27	08	I08A, I08B, I13A, I76A, I76B
	15	MSPNG, SPNG
	18A	S65A, S65B
M00.28	08	I08A, I08B, I13A, I76A, I76B
	15	MSPNG, SPNG
	18A	S65A, S65B
M00.29	08	I08A, I08B, I13A, I76A, I76B
	15	MSPNG, SPNG
	18A	S65A, S65B
M00.80	08	I08A, I08B, I12A, I12B, I12C, I13A, I76A, I76B
	15	MSPNG, SPNG
M00.81	08	I08A, I08B, I12A, I12B, I12C, I13A, I76A, I76B
	15	MSPNG, SPNG
M00.82	08	I08A, I08B, I12A, I12B, I12C, I13A, I76A, I76B
	15	MSPNG, SPNG
M00.83	08	I08A, I08B, I12A, I12B, I12C, I13A, I76A, I76B
	15	MSPNG, SPNG
M00.84	08	I08A, I08B, I13A, I32A, I32B, I32C, I32D, I32E, I76A, I76B
	15	MSPNG, SPNG
M00.85	08	I03A, I03B, I08A, I08B, I12A, I12B, I12C, I13A, I76A, I76B
	15	MSPNG, SPNG
M00.86	08	I04Z, I08A, I08B, I12A, I12B, I12C, I13A, I76A, I76B
	15	MSPNG, SPNG
M00.87	08	I08A, I08B, I13A, I76A, I76B
	15	MSPNG, SPNG
M00.88	08	I08A, I08B, I13A, I76A, I76B
	15	MSPNG, SPNG
M00.89	08	I08A, I08B, I13A, I76A, I76B
	15	MSPNG, SPNG
M00.90	08	I08A, I08B, I12A, I12B, I12C, I13A, I76A, I76B
	18A	S65A, S65B
M00.91	08	I08A, I08B, I12A, I12B, I12C, I13A, I76A, I76B
	18A	S65A, S65B
M00.92	08	I08A, I08B, I12A, I12B, I12C, I13A, I76A, I76B
	18A	S65A, S65B
M00.93	08	I08A, I08B, I12A, I12B, I12C, I13A, I76A, I76B
	18A	S65A, S65B
M00.94	08	I08A, I08B, I13A, I32A, I32B, I32C, I32D, I32E, I76A, I76B
	18A	S65A, S65B
M00.95	08	I03A, I03B, I08A, I08B, I12A, I12B, I12C, I13A, I76A, I76B
	18A	S65A, S65B
M00.96	08	I04Z, I08A, I08B, I12A, I12B, I12C, I13A, I76A, I76B
	18A	S65A, S65B
M00.97	08	I08A, I08B, I13A, I76A, I76B
	18A	S65A, S65B
M00.98	08	I08A, I08B, I13A, I76A, I76B
	18A	S65A, S65B
M00.99	08	I08A, I08B, I13A, I76A, I76B
	18A	S65A, S65B
M01.00	15	MSPNG, SPNG
	Prä	961Z
M01.01	15	MSPNG, SPNG
	Prä	961Z
M01.02	15	MSPNG, SPNG
	Prä	961Z
M01.03	15	MSPNG, SPNG
	Prä	961Z
M01.04	15	MSPNG, SPNG
	Prä	961Z
M01.05	15	MSPNG, SPNG
	Prä	961Z
M01.06	15	MSPNG, SPNG
	Prä	961Z
M01.07	15	MSPNG, SPNG
	Prä	961Z
M01.08	15	MSPNG, SPNG
	Prä	961Z
M01.09	15	MSPNG, SPNG
	Prä	961Z
M01.10	15	MSPNG, SPNG
	Prä	961Z
M01.11	15	MSPNG, SPNG
	Prä	961Z
M01.12	15	MSPNG, SPNG
	Prä	961Z
M01.13	15	MSPNG, SPNG
	Prä	961Z
M01.14	15	MSPNG, SPNG
	Prä	961Z
M01.15	15	MSPNG, SPNG
	Prä	961Z
M01.16	15	MSPNG, SPNG
	Prä	961Z
M01.17	15	MSPNG, SPNG
	Prä	961Z
M01.18	15	MSPNG, SPNG
	Prä	961Z
M01.19	15	MSPNG, SPNG
	Prä	961Z
M01.20	Prä	961Z
M01.21	Prä	961Z
M01.22	Prä	961Z
M01.23	Prä	961Z
M01.24	Prä	961Z
M01.25	Prä	961Z
M01.26	Prä	961Z
M01.27	Prä	961Z
M01.28	Prä	961Z
M01.29	Prä	961Z
M01.30	15	MSPNG, SPNG
	Prä	961Z
M01.31	15	MSPNG, SPNG
	Prä	961Z
M01.32	15	MSPNG, SPNG
	Prä	961Z
M01.33	15	MSPNG, SPNG
	Prä	961Z
M01.34	15	MSPNG, SPNG
	Prä	961Z
M01.35	15	MSPNG, SPNG
	Prä	961Z
M01.36	15	MSPNG, SPNG
	Prä	961Z
M01.37	15	MSPNG, SPNG
	Prä	961Z
M01.38	15	MSPNG, SPNG
	Prä	961Z
M01.39	15	MSPNG, SPNG
	Prä	961Z
M01.40	15	MSPNG, SPNG
	Prä	961Z
M01.41	15	MSPNG, SPNG
	Prä	961Z
M01.42	15	MSPNG, SPNG
	Prä	961Z
M01.43	15	MSPNG, SPNG
	Prä	961Z
M01.44	15	MSPNG, SPNG
	Prä	961Z
M01.45	15	MSPNG, SPNG
	Prä	961Z
M01.46	15	MSPNG, SPNG
	Prä	961Z
M01.47	15	MSPNG, SPNG
	Prä	961Z
M01.48	15	MSPNG, SPNG
	Prä	961Z
M01.49	15	MSPNG, SPNG
	Prä	961Z
M01.50	Prä	961Z
M01.51	Prä	961Z
M01.52	Prä	961Z
M01.53	Prä	961Z
M01.54	Prä	961Z
M01.55	Prä	961Z
M01.56	Prä	961Z
M01.57	Prä	961Z
M01.58	Prä	961Z
M01.59	Prä	961Z
M01.60	15	MSPNG, SPNG
	Prä	961Z
M01.61	15	MSPNG, SPNG
	Prä	961Z
M01.62	15	MSPNG, SPNG
	Prä	961Z
M01.63	15	MSPNG, SPNG
	Prä	961Z
M01.64	15	MSPNG, SPNG
	Prä	961Z
M01.65	15	MSPNG, SPNG
	Prä	961Z
M01.66	15	MSPNG, SPNG
	Prä	961Z
M01.67	15	MSPNG, SPNG
	Prä	961Z

ICD	MDC	DRG
M01.68	15	MSPNG, SPNG
	Prä	961Z
M01.69	15	MSPNG, SPNG
	Prä	961Z
M01.80	Prä	961Z
M01.81	Prä	961Z
M01.82	Prä	961Z
M01.83	Prä	961Z
M01.84	Prä	961Z
M01.85	Prä	961Z
M01.86	Prä	961Z
M01.87	Prä	961Z
M01.88	Prä	961Z
M01.89	Prä	961Z
M02.00	08	I74A
M02.01	08	I74A
M02.02	08	I74A
M02.03	08	I74A
M02.04	08	I32A, I32B, I32C, I32D, I32E, I74A
M02.05	08	I74A
M02.06	08	I74A
M02.07	08	I74A
M02.08	08	I74A
M02.09	08	I74A
M02.10	08	I08A, I08B, I12A, I12B, I12C, I13A, I69Z
M02.11	08	I08A, I08B, I12A, I12B, I12C, I13A, I69Z
M02.12	08	I08A, I08B, I12A, I12B, I12C, I13A, I69Z
M02.13	08	I08A, I08B, I12A, I12B, I12C, I13A, I69Z
M02.14	08	I08A, I08B, I13A, I32A, I32B, I32C, I32D, I32E, I69Z
M02.15	08	I08A, I08B, I12A, I12B, I12C, I13A, I69Z
M02.16	08	I08A, I08B, I12A, I12B, I12C, I13A, I69Z
M02.17	08	I08A, I08B, I13A, I69Z
M02.18	08	I08A, I08B, I13A, I69Z
M02.19	08	I08A, I08B, I13A, I69Z
M02.20	08	I74A
M02.21	08	I74A
M02.22	08	I74A
M02.23	08	I74A
M02.24	08	I32A, I32B, I32C, I32D, I32E, I74A
M02.25	08	I74A
M02.26	08	I74A
M02.27	08	I74A
M02.28	08	I74A
M02.29	08	I74A
M02.30	06	G67A, G67B
	08	I08A, I08B, I12A, I12B, I12C, I13A, I66A, I66B, I66C, I66D, I66E
M02.31	06	G67A, G67B
	08	I08A, I08B, I12A, I12B, I12C, I13A, I66A, I66B, I66C, I66D, I66E
M02.32	06	G67A, G67B
	08	I08A, I08B, I12A, I12B, I12C, I13A, I66A, I66B, I66C, I66D, I66E
M02.33	06	G67A, G67B
	08	I08A, I08B, I12A, I12B, I12C, I13A, I66A, I66B, I66C, I66D, I66E
M02.34	06	G67A, G67B
	08	I08A, I08B, I13A, I32A, I32B, I32C, I32D, I32E, I66A, I66B, I66C, I66D, I66E
M02.35	06	G67A, G67B
	08	I08A, I08B, I12A, I12B, I12C, I13A, I66A, I66B, I66C, I66D, I66E
M02.36	06	G67A, G67B
	08	I08A, I08B, I12A, I12B, I12C, I13A, I66A, I66B, I66C, I66D, I66E
M02.37	06	G67A, G67B
	08	I08A, I08B, I13A, I66A, I66B, I66C, I66D, I66E
M02.38	06	G67A, G67B
	08	I08A, I08B, I13A, I66A, I66B, I66C, I66D, I66E
M02.39	06	G67A, G67B
	08	I08A, I08B, I13A, I66A, I66B, I66C, I66D, I66E
M02.80	08	I74A
M02.81	08	I74A
M02.82	08	I74A
M02.83	08	I74A
M02.84	08	I32A, I32B, I32C, I32D, I32E, I74A
M02.85	08	I74A
M02.86	08	I74A
M02.87	08	I74A
M02.88	08	I74A
M02.89	08	I74A
M02.90	06	G67A, G67B
	08	I08A, I08B, I12A, I12B, I12C, I13A, I74A
M02.91	06	G67A, G67B
	08	I08A, I08B, I12A, I12B, I12C, I13A, I74A
M02.92	06	G67A, G67B
	08	I08A, I08B, I12A, I12B, I12C, I13A, I74A
M02.93	06	G67A, G67B
	08	I08A, I08B, I12A, I12B, I12C, I13A, I74A
M02.94	06	G67A, G67B
	08	I08A, I08B, I13A, I32A, I32B, I32C, I32D, I32E, I74A
M02.95	06	G67A, G67B
	08	I08A, I08B, I12A, I12B, I12C, I13A, I74A
M02.96	06	G67A, G67B
	08	I08A, I08B, I12A, I12B, I12C, I13A, I74A
M02.97	06	G67A, G67B
	08	I08A, I08B, I13A, I74A
M02.98	06	G67A, G67B
	08	I08A, I08B, I13A, I74A
M02.99	06	G67A, G67B
	08	I08A, I08B, I13A, I74A
M03.00	05	F62A
	06	G67A
	17	R60A, R60B, R60C, R60D, R60E, R60F, R61A, R61B, R61C, R61D, R61E, R61F, R62A, R62B, R63A, R63B, R63C, R63D, R63E
	18B	T61A
	Prä	961Z
M03.01	05	F62A
	06	G67A
	17	R60A, R60B, R60C, R60D, R60E, R60F, R61A, R61B, R61C, R61D, R61E, R61F, R62A, R62B, R63A, R63B, R63C, R63D, R63E
	18B	T61A
	Prä	961Z
M03.02	05	F62A
	06	G67A
	17	R60A, R60B, R60C, R60D, R60E, R60F, R61A, R61B, R61C, R61D, R61E, R61F, R62A, R62B, R63A, R63B, R63C, R63D, R63E
	18B	T61A
	Prä	961Z
M03.03	05	F62A
	06	G67A
	17	R60A, R60B, R60C, R60D, R60E, R60F, R61A, R61B, R61C, R61D, R61E, R61F, R62A, R62B, R63A, R63B, R63C, R63D, R63E
	18B	T61A
	Prä	961Z
M03.04	05	F62A
	06	G67A
	17	R60A, R60B, R60C, R60D, R60E, R60F, R61A, R61B, R61C, R61D, R61E, R61F, R62A, R62B, R63A, R63B, R63C, R63D, R63E
	18B	T61A
	Prä	961Z
M03.05	05	F62A
	06	G67A
	17	R60A, R60B, R60C, R60D, R60E, R60F, R61A, R61B, R61C, R61D, R61E, R61F, R62A, R62B, R63A, R63B, R63C, R63D, R63E
	18B	T61A
	Prä	961Z
M03.06	05	F62A
	06	G67A
	17	R60A, R60B, R60C, R60D, R60E, R60F, R61A, R61B, R61C, R61D, R61E, R61F, R62A, R62B, R63A, R63B, R63C, R63D, R63E
	18B	T61A
	Prä	961Z
M03.07	05	F62A
	06	G67A
	17	R60A, R60B, R60C, R60D, R60E, R60F, R61A, R61B, R61C, R61D, R61E, R61F, R62A, R62B, R63A, R63B, R63C, R63D, R63E
	18B	T61A
	Prä	961Z

ICD	MDC	DRG
M03.08	05	F62A
	06	G67A
	17	R60A, R60B, R60C, R60D, R60E, R60F, R61A, R61B, R61C, R61D, R61E, R61F, R62A, R62B, R63A, R63B, R63C, R63D, R63E
	18B	T61A
	Prä	961Z
M03.09	05	F62A
	06	G67A
	17	R60A, R60B, R60C, R60D, R60E, R60F, R61A, R61B, R61C, R61D, R61E, R61F, R62A, R62B, R63A, R63B, R63C, R63D, R63E
	18B	T61A
	Prä	961Z
M03.10	Prä	961Z
M03.11	Prä	961Z
M03.12	Prä	961Z
M03.13	Prä	961Z
M03.14	Prä	961Z
M03.15	Prä	961Z
M03.16	Prä	961Z
M03.17	Prä	961Z
M03.18	Prä	961Z
M03.19	Prä	961Z
M03.20	Prä	961Z
M03.21	Prä	961Z
M03.22	Prä	961Z
M03.23	Prä	961Z
M03.24	Prä	961Z
M03.25	Prä	961Z
M03.26	Prä	961Z
M03.27	Prä	961Z
M03.28	Prä	961Z
M03.29	Prä	961Z
M03.60	Prä	961Z
M03.61	Prä	961Z
M03.62	Prä	961Z
M03.63	Prä	961Z
M03.64	Prä	961Z
M03.65	Prä	961Z
M03.66	Prä	961Z
M03.67	Prä	961Z
M03.68	Prä	961Z
M03.69	Prä	961Z
M05.00	08	I08A, I08B, I12A, I12B, I12C, I13A, I20A, I20B, I20C, I66A, I66B, I66C, I66D, I66E
M05.01	08	I08A, I08B, I12A, I12B, I12C, I13A, I66A, I66B, I66C, I66D, I66E
M05.02	08	I08A, I08B, I12A, I12B, I12C, I13A, I66A, I66B, I66C, I66D, I66E
M05.03	08	I08A, I08B, I12A, I12B, I12C, I13A, I66A, I66B, I66C, I66D, I66E
M05.04	08	I08A, I08B, I13A, I66A, I66B, I66C, I66D, I66E
M05.05	08	I08A, I08B, I12A, I12B, I12C, I13A, I66A, I66B, I66C, I66D, I66E
M05.06	08	I08A, I08B, I12A, I12B, I12C, I13A, I66A, I66B, I66C, I66D, I66E
M05.07	08	I08A, I08B, I13A, I20A, I20B, I20C, I66A, I66B, I66C, I66D, I66E
M05.08	08	I08A, I08B, I13A, I66A, I66B, I66C, I66D, I66E
M05.09	08	I08A, I08B, I13A, I66A, I66B, I66C, I66D, I66E
M05.10	04	E40A, E40B, E40C, E74Z
	08	I20C
M05.11	04	E40A, E40B, E40C, E74Z
M05.12	04	E40A, E40B, E40C, E74Z
M05.13	04	E40A, E40B, E40C, E74Z
M05.14	04	E40A, E40B, E40C, E74Z
M05.15	04	E40A, E40B, E40C, E74Z
M05.16	04	E40A, E40B, E40C, E74Z
M05.17	04	E40A, E40B, E40C, E74Z
	08	I20C
M05.18	04	E40A, E40B, E40C, E74Z
M05.19	04	E40A, E40B, E40C, E74Z
M05.20	08	I08A, I08B, I12A, I12B, I12C, I13A, I20C, I66A, I66B, I66C, I66D, I66E
M05.21	08	I08A, I08B, I12A, I12B, I12C, I13A, I66A, I66B, I66C, I66D, I66E
M05.22	08	I08A, I08B, I12A, I12B, I12C, I13A, I66A, I66B, I66C, I66D, I66E
M05.23	08	I08A, I08B, I12A, I12B, I12C, I13A, I66A, I66B, I66C, I66D, I66E
M05.24	08	I08A, I08B, I13A, I66A, I66B, I66C, I66D, I66E
M05.25	08	I08A, I08B, I12A, I12B, I12C, I13A, I66A, I66B, I66C, I66D, I66E
M05.26	08	I08A, I08B, I12A, I12B, I12C, I13A, I66A, I66B, I66C, I66D, I66E
M05.27	08	I08A, I08B, I13A, I20C, I66A, I66B, I66C, I66D, I66E
M05.28	08	I08A, I08B, I13A, I66A, I66B, I66C, I66D, I66E
M05.29	08	I08A, I08B, I13A, I66A, I66B, I66C, I66D, I66E
M05.30	08	I08A, I08B, I12A, I12B, I12C, I13A, I20A, I20B, I20C, I66A, I66B, I66C, I66D, I66E
M05.31	08	I08A, I08B, I12A, I12B, I12C, I13A, I66A, I66B, I66C, I66D, I66E
M05.32	08	I08A, I08B, I12A, I12B, I12C, I13A, I66A, I66B, I66C, I66D, I66E
M05.33	08	I08A, I08B, I12A, I12B, I12C, I13A, I66A, I66B, I66C, I66D, I66E
M05.34	08	I08A, I08B, I13A, I66A, I66B, I66C, I66D, I66E
M05.35	08	I08A, I08B, I12A, I12B, I12C, I13A, I66A, I66B, I66C, I66D, I66E
M05.36	08	I08A, I08B, I12A, I12B, I12C, I13A, I66A, I66B, I66C, I66D, I66E
M05.37	08	I08A, I08B, I13A, I20A, I20B, I20C, I66A, I66B, I66C, I66D, I66E
M05.38	08	I08A, I08B, I13A, I66A, I66B, I66C, I66D, I66E
M05.39	08	I08A, I08B, I13A, I66A, I66B, I66C, I66D, I66E
M05.80	08	I08A, I08B, I12A, I12B, I12C, I13A, I20A, I20B, I20C, I69Z
M05.81	08	I08A, I08B, I12A, I12B, I12C, I13A, I69Z
M05.82	08	I08A, I08B, I12A, I12B, I12C, I13A, I69Z
M05.83	08	I08A, I08B, I12A, I12B, I12C, I13A, I69Z
M05.84	08	I08A, I08B, I13A, I69Z
M05.85	08	I08A, I08B, I12A, I12B, I12C, I13A, I69Z
M05.86	08	I08A, I08B, I12A, I12B, I12C, I13A, I69Z
M05.87	08	I08A, I08B, I13A, I20A, I20B, I20C, I69Z
M05.88	08	I08A, I08B, I13A, I69Z
M05.89	08	I08A, I08B, I13A, I69Z
M05.90	08	I08A, I08B, I12A, I12B, I12C, I13A, I20A, I20B, I20C, I69Z
M05.91	08	I08A, I08B, I12A, I12B, I12C, I13A, I69Z
M05.92	08	I08A, I08B, I12A, I12B, I12C, I13A, I69Z
M05.93	08	I08A, I08B, I12A, I12B, I12C, I13A, I69Z
M05.94	08	I08A, I08B, I13A, I69Z
M05.95	08	I08A, I08B, I12A, I12B, I12C, I13A, I69Z
M05.96	08	I08A, I08B, I12A, I12B, I12C, I13A, I69Z
M05.97	08	I08A, I08B, I13A, I20A, I20B, I20C, I69Z
M05.98	08	I08A, I08B, I13A, I69Z
M05.99	08	I08A, I08B, I13A, I69Z
M06.00	08	I08A, I08B, I12A, I12B, I12C, I13A, I20A, I20B, I20C, I69Z
M06.01	08	I08A, I08B, I12A, I12B, I12C, I13A, I69Z
M06.02	08	I08A, I08B, I12A, I12B, I12C, I13A, I69Z
M06.03	08	I08A, I08B, I12A, I12B, I12C, I13A, I69Z
M06.04	08	I08A, I08B, I13A, I69Z
M06.05	08	I08A, I08B, I12A, I12B, I12C, I13A, I69Z
M06.06	08	I08A, I08B, I12A, I12B, I12C, I13A, I69Z
M06.07	08	I08A, I08B, I13A, I20A, I20B, I20C, I69Z
M06.08	08	I08A, I08B, I13A, I69Z
M06.09	08	I08A, I08B, I13A, I69Z
M06.10	08	I08A, I08B, I12A, I12B, I12C, I13A, I20A, I20B, I20C, I66A, I66B, I66C, I66D, I66E
M06.11	08	I08A, I08B, I12A, I12B, I12C, I13A, I66A, I66B, I66C, I66D, I66E
M06.12	08	I08A, I08B, I12A, I12B, I12C, I13A, I66A, I66B, I66C, I66D, I66E
M06.13	08	I08A, I08B, I12A, I12B, I12C, I13A, I66A, I66B, I66C, I66D, I66E
M06.14	08	I08A, I08B, I13A, I66A, I66B, I66C, I66D, I66E
M06.15	08	I08A, I08B, I12A, I12B, I12C, I13A, I66A, I66B, I66C, I66D, I66E
M06.16	08	I08A, I08B, I12A, I12B, I12C, I13A, I66A, I66B, I66C, I66D, I66E

DIAG

ICD	MDC	DRG
M06.17	08	I08A, I08B, I13A, I20A, I20B, I20C, I66A, I66B, I66C, I66D, I66E
M06.18	08	I08A, I08B, I13A, I66A, I66B, I66C, I66D, I66E
M06.19	08	I08A, I08B, I13A, I66A, I66B, I66C, I66D, I66E
M06.20	08	I08A, I08B, I12A, I12B, I12C, I13A, I20C, I69Z
M06.21	08	I08A, I08B, I12A, I12B, I12C, I13A, I69Z
M06.22	08	I08A, I08B, I12A, I12B, I12C, I13A, I69Z
M06.23	08	I08A, I08B, I12A, I12B, I12C, I13A, I69Z
M06.24	08	I08A, I08B, I13A, I69Z
M06.25	08	I08A, I08B, I12A, I12B, I12C, I13A, I69Z
M06.26	08	I08A, I08B, I12A, I12B, I12C, I13A, I69Z
M06.27	08	I08A, I08B, I13A, I20C, I69Z
M06.28	08	I08A, I08B, I13A, I69Z
M06.29	08	I08A, I08B, I13A, I69Z
M06.30	08	I08A, I08B, I12A, I12B, I12C, I13A, I20C, I66A, I66B, I66C, I66D, I66E
M06.31	08	I08A, I08B, I12A, I12B, I12C, I13A, I66A, I66B, I66C, I66D, I66E
M06.32	08	I08A, I08B, I12A, I12B, I12C, I13A, I66A, I66B, I66C, I66D, I66E
M06.33	08	I08A, I08B, I12A, I12B, I12C, I13A, I66A, I66B, I66C, I66D, I66E
M06.34	08	I08A, I08B, I13A, I66A, I66B, I66C, I66D, I66E
M06.35	08	I08A, I08B, I12A, I12B, I12C, I13A, I66A, I66B, I66C, I66D, I66E
M06.36	08	I08A, I08B, I12A, I12B, I12C, I13A, I66A, I66B, I66C, I66D, I66E
M06.37	08	I08A, I08B, I13A, I20C, I66A, I66B, I66C, I66D, I66E
M06.38	08	I08A, I08B, I13A, I66A, I66B, I66C, I66D, I66E
M06.39	08	I08A, I08B, I13A, I66A, I66B, I66C, I66D, I66E
M06.40	08	I08A, I08B, I12A, I12B, I12C, I13A, I20A, I20B, I20C, I69Z
M06.41	08	I08A, I08B, I12A, I12B, I12C, I13A, I69Z
M06.42	08	I08A, I08B, I12A, I12B, I12C, I13A, I69Z
M06.43	08	I08A, I08B, I12A, I12B, I12C, I13A, I69Z
M06.44	08	I08A, I08B, I13A, I69Z
M06.45	08	I08A, I08B, I12A, I12B, I12C, I13A, I69Z
M06.46	08	I08A, I08B, I12A, I12B, I12C, I13A, I69Z
M06.47	08	I08A, I08B, I13A, I20A, I20B, I20C, I69Z
M06.48	08	I08A, I08B, I13A, I69Z
M06.49	08	I08A, I08B, I13A, I69Z
M06.80	08	I08A, I08B, I12A, I12B, I12C, I13A, I20A, I20B, I20C, I69Z
M06.81	08	I08A, I08B, I12A, I12B, I12C, I13A, I69Z
M06.82	08	I08A, I08B, I12A, I12B, I12C, I13A, I69Z
M06.83	08	I08A, I08B, I12A, I12B, I12C, I13A, I69Z
M06.84	08	I08A, I08B, I13A, I69Z
M06.85	08	I08A, I08B, I12A, I12B, I12C, I13A, I69Z
M06.86	08	I08A, I08B, I12A, I12B, I12C, I13A, I69Z
M06.87	08	I08A, I08B, I13A, I20A, I20B, I20C, I69Z
M06.88	08	I08A, I08B, I13A, I69Z
M06.89	08	I08A, I08B, I13A, I69Z
M06.90	06	G67A, G67B
	08	I08A, I08B, I12A, I12B, I12C, I13A, I20A, I20B, I20C, I69Z
M06.91	06	G67A, G67B
	08	I08A, I08B, I12A, I12B, I12C, I13A, I69Z
M06.92	06	G67A, G67B
	08	I08A, I08B, I12A, I12B, I12C, I13A, I69Z
M06.93	06	G67A, G67B
	08	I08A, I08B, I12A, I12B, I12C, I13A, I69Z
M06.94	06	G67A, G67B
	08	I08A, I08B, I13A, I69Z
M06.95	06	G67A, G67B
	08	I08A, I08B, I12A, I12B, I12C, I13A, I69Z
M06.96	06	G67A, G67B
	08	I08A, I08B, I12A, I12B, I12C, I13A, I69Z
M06.97	06	G67A, G67B
	08	I08A, I08B, I13A, I20A, I20B, I20C, I69Z
M06.98	06	G67A, G67B
	08	I08A, I08B, I13A, I69Z
M06.99	06	G67A, G67B
	08	I08A, I08B, I13A, I69Z
M07.00	08	I20A, I20B
	Prä	961Z
M07.04	Prä	961Z
M07.07	08	I20A, I20B
	Prä	961Z
M07.09	Prä	961Z
M07.10	08	I20A, I20B
	Prä	961Z
M07.11	Prä	961Z
M07.12	Prä	961Z
M07.13	Prä	961Z
M07.14	Prä	961Z
M07.15	Prä	961Z
M07.16	Prä	961Z
M07.17	08	I20A, I20B
	Prä	961Z
M07.18	Prä	961Z
M07.19	Prä	961Z
M07.2	Prä	961Z
M07.30	06	G67A, G67B
	08	I20A, I20B
	Prä	961Z
M07.31	06	G67A, G67B
	Prä	961Z
M07.32	06	G67A, G67B
	Prä	961Z
M07.33	06	G67A, G67B
	Prä	961Z
M07.34	06	G67A, G67B
	Prä	961Z
M07.35	06	G67A, G67B
	Prä	961Z
M07.36	06	G67A, G67B
	Prä	961Z
M07.37	06	G67A, G67B
	08	I20A, I20B
	Prä	961Z
M07.38	06	G67A, G67B
	Prä	961Z
M07.39	06	G67A, G67B
	Prä	961Z
M07.40	08	I20A, I20B
	Prä	961Z
M07.41	Prä	961Z
M07.42	Prä	961Z
M07.43	Prä	961Z
M07.44	Prä	961Z
M07.45	Prä	961Z
M07.46	Prä	961Z
M07.47	08	I20A, I20B
	Prä	961Z
M07.48	Prä	961Z
M07.49	Prä	961Z
M07.50	08	I20A, I20B
	Prä	961Z
M07.51	Prä	961Z
M07.52	Prä	961Z
M07.53	Prä	961Z
M07.54	Prä	961Z
M07.55	Prä	961Z
M07.56	Prä	961Z
M07.57	08	I20A, I20B
	Prä	961Z
M07.58	Prä	961Z
M07.59	Prä	961Z
M07.60	08	I20A, I20B
	Prä	961Z
M07.61	Prä	961Z
M07.62	Prä	961Z
M07.63	Prä	961Z
M07.64	Prä	961Z
M07.65	Prä	961Z
M07.66	Prä	961Z
M07.67	08	I20A, I20B
	Prä	961Z
M07.68	Prä	961Z
M07.69	Prä	961Z
M08.00	08	I08A, I08B, I12A, I12B, I12C, I13A, I20A, I20B, I66A, I66B, I66C, I66D, I66E
M08.01	08	I08A, I08B, I12A, I12B, I12C, I13A, I66A, I66B, I66C, I66D, I66E
M08.02	08	I08A, I08B, I12A, I12B, I12C, I13A, I66A, I66B, I66C, I66D, I66E
M08.03	08	I08A, I08B, I12A, I12B, I12C, I13A, I66A, I66B, I66C, I66D, I66E
M08.04	08	I08A, I08B, I13A, I66A, I66B, I66C, I66D, I66E
M08.05	08	I08A, I08B, I12A, I12B, I12C, I13A, I66A, I66B, I66C, I66D, I66E
M08.06	08	I08A, I08B, I12A, I12B, I12C, I13A, I66A, I66B, I66C, I66D, I66E

ICD	MDC	DRG
M08.07	08	I08A, I08B, I13A, I20A, I20B, I66A, I66B, I66C, I66D, I66E
M08.08	08	I08A, I08B, I13A, I66A, I66B, I66C, I66D, I66E
M08.09	08	I08A, I08B, I13A, I66A, I66B, I66C, I66D, I66E
M08.10	08	I20A, I20B, I66A, I66B, I66C, I66D, I66E
M08.11	08	I66A, I66B, I66C, I66D, I66E
M08.12	08	I66A, I66B, I66C, I66D, I66E
M08.13	08	I66A, I66B, I66C, I66D, I66E
M08.14	08	I66A, I66B, I66C, I66D, I66E
M08.15	08	I66A, I66B, I66C, I66D, I66E
M08.16	08	I66A, I66B, I66C, I66D, I66E
M08.17	08	I20A, I20B, I66A, I66B, I66C, I66D, I66E
M08.18	08	I66A, I66B, I66C, I66D, I66E
M08.19	08	I66A, I66B, I66C, I66D, I66E
M08.20	08	I08A, I08B, I12A, I12B, I12C, I13A, I20A, I20B, I66A, I66B, I66C, I66D, I66E
M08.21	08	I08A, I08B, I12A, I12B, I12C, I13A, I66A, I66B, I66C, I66D, I66E
M08.22	08	I08A, I08B, I12A, I12B, I12C, I13A, I66A, I66B, I66C, I66D, I66E
M08.23	08	I08A, I08B, I12A, I12B, I12C, I13A, I66A, I66B, I66C, I66D, I66E
M08.24	08	I08A, I08B, I13A, I66A, I66B, I66C, I66D, I66E
M08.25	08	I08A, I08B, I12A, I12B, I12C, I13A, I66A, I66B, I66C, I66D, I66E
M08.26	08	I08A, I08B, I12A, I12B, I12C, I13A, I66A, I66B, I66C, I66D, I66E
M08.27	08	I08A, I08B, I13A, I20A, I20B, I66A, I66B, I66C, I66D, I66E
M08.28	08	I08A, I08B, I13A, I66A, I66B, I66C, I66D, I66E
M08.29	08	I08A, I08B, I13A, I66A, I66B, I66C, I66D, I66E
M08.3	08	I08A, I08B, I12A, I12B, I12C, I13A, I20A, I20B, I66A, I66B, I66C, I66D, I66E
M08.40	08	I08A, I08B, I12A, I12B, I12C, I13A, I20A, I20B, I66A, I66B, I66C, I66D, I66E
M08.41	08	I08A, I08B, I12A, I12B, I12C, I13A, I66A, I66B, I66C, I66D, I66E
M08.42	08	I08A, I08B, I12A, I12B, I12C, I13A, I66A, I66B, I66C, I66D, I66E
M08.43	08	I08A, I08B, I12A, I12B, I12C, I13A, I66A, I66B, I66C, I66D, I66E
M08.44	08	I08A, I08B, I13A, I66A, I66B, I66C, I66D, I66E
M08.45	08	I08A, I08B, I12A, I12B, I12C, I13A, I66A, I66B, I66C, I66D, I66E
M08.46	08	I08A, I08B, I12A, I12B, I12C, I13A, I66A, I66B, I66C, I66D, I66E
M08.47	08	I08A, I08B, I13A, I20A, I20B, I66A, I66B, I66C, I66D, I66E
M08.48	08	I08A, I08B, I13A, I66A, I66B, I66C, I66D, I66E
M08.49	08	I08A, I08B, I13A, I66A, I66B, I66C, I66D, I66E
M08.70	08	I08A, I08B, I12A, I12B, I12C, I13A, I66A, I66B, I66C, I66D, I66E
M08.71	08	I08A, I08B, I12A, I12B, I12C, I13A, I66A, I66B, I66C, I66D, I66E
M08.72	08	I08A, I08B, I12A, I12B, I12C, I13A, I66A, I66B, I66C, I66D, I66E
M08.73	08	I08A, I08B, I12A, I12B, I12C, I13A, I66A, I66B, I66C, I66D, I66E
M08.74	08	I08A, I08B, I13A, I66A, I66B, I66C, I66D, I66E
M08.75	08	I08A, I08B, I12A, I12B, I12C, I13A, I66A, I66B, I66C, I66D, I66E
M08.76	08	I08A, I08B, I12A, I12B, I12C, I13A, I66A, I66B, I66C, I66D, I66E
M08.77	08	I08A, I08B, I13A, I66A, I66B, I66C, I66D, I66E
M08.78	08	I08A, I08B, I13A, I66A, I66B, I66C, I66D, I66E
M08.79	08	I08A, I08B, I13A, I66A, I66B, I66C, I66D, I66E
M08.80	08	I08A, I08B, I12A, I12B, I12C, I13A, I20A, I20B, I66A, I66B, I66C, I66D, I66E
M08.81	08	I08A, I08B, I12A, I12B, I12C, I13A, I66A, I66B, I66C, I66D, I66E
M08.82	08	I08A, I08B, I12A, I12B, I12C, I13A, I66A, I66B, I66C, I66D, I66E
M08.83	08	I08A, I08B, I12A, I12B, I12C, I13A, I66A, I66B, I66C, I66D, I66E
M08.84	08	I08A, I08B, I13A, I66A, I66B, I66C, I66D, I66E
M08.85	08	I08A, I08B, I12A, I12B, I12C, I13A, I66A, I66B, I66C, I66D, I66E
M08.86	08	I08A, I08B, I12A, I12B, I12C, I13A, I66A, I66B, I66C, I66D, I66E
M08.87	08	I08A, I08B, I13A, I20A, I20B, I66A, I66B, I66C, I66D, I66E
M08.88	08	I08A, I08B, I13A, I66A, I66B, I66C, I66D, I66E
M08.89	08	I08A, I08B, I13A, I66A, I66B, I66C, I66D, I66E
M08.90	08	I08A, I08B, I12A, I12B, I12C, I13A, I20A, I20B, I66A, I66B, I66C, I66D, I66E
M08.91	08	I08A, I08B, I12A, I12B, I12C, I13A, I66A, I66B, I66C, I66D, I66E
M08.92	08	I08A, I08B, I12A, I12B, I12C, I13A, I66A, I66B, I66C, I66D, I66E
M08.93	08	I08A, I08B, I12A, I12B, I12C, I13A, I66A, I66B, I66C, I66D, I66E
M08.94	08	I08A, I08B, I13A, I66A, I66B, I66C, I66D, I66E
M08.95	08	I08A, I08B, I12A, I12B, I12C, I13A, I66A, I66B, I66C, I66D, I66E
M08.96	08	I08A, I08B, I12A, I12B, I12C, I13A, I66A, I66B, I66C, I66D, I66E
M08.97	08	I08A, I08B, I13A, I20A, I20B, I66A, I66B, I66C, I66D, I66E
M08.98	08	I08A, I08B, I13A, I66A, I66B, I66C, I66D, I66E
M08.99	08	I08A, I08B, I13A, I66A, I66B, I66C, I66D, I66E
M09.00	08	I20A, I20B
	Prä	961Z
M09.01	Prä	961Z
M09.02	Prä	961Z
M09.03	Prä	961Z
M09.04	Prä	961Z
M09.05	Prä	961Z
M09.06	Prä	961Z
M09.07	08	I20A, I20B
	Prä	961Z
M09.08	Prä	961Z
M09.09	Prä	961Z
M09.10	08	I20A, I20B
	Prä	961Z
M09.11	Prä	961Z
M09.12	Prä	961Z
M09.13	Prä	961Z
M09.14	Prä	961Z
M09.15	Prä	961Z
M09.16	Prä	961Z
M09.17	08	I20A, I20B
	Prä	961Z
M09.18	Prä	961Z
M09.19	Prä	961Z
M09.20	08	I20A, I20B
	Prä	961Z
M09.21	Prä	961Z
M09.22	Prä	961Z
M09.23	Prä	961Z
M09.24	Prä	961Z
M09.25	Prä	961Z
M09.26	Prä	961Z
M09.27	08	I20A, I20B
	Prä	961Z
M09.28	Prä	961Z
M09.29	Prä	961Z
M09.80	08	I20A, I20B
	Prä	961Z
M09.81	Prä	961Z
M09.82	Prä	961Z
M09.83	Prä	961Z
M09.84	Prä	961Z
M09.85	Prä	961Z
M09.86	Prä	961Z
M09.87	08	I20A, I20B
	Prä	961Z
M09.88	Prä	961Z
M09.89	Prä	961Z
M10.00	08	I69Z
M10.01	08	I69Z
M10.02	08	I69Z
M10.03	08	I69Z
M10.04	08	I69Z
M10.05	08	I69Z
M10.06	08	I69Z
M10.07	08	I69Z
M10.08	08	I69Z
M10.09	08	I08A, I08B, I13A, I69Z
M10.10	15	MSPNG, SPNG
	21B	X64Z

DIAG

ICD	MDC	DRG
M10.11	15	MSPNG, SPNG
	21B	X64Z
M10.12	15	MSPNG, SPNG
	21B	X64Z
M10.13	15	MSPNG, SPNG
	21B	X64Z
M10.14	15	MSPNG, SPNG
	21B	X64Z
M10.15	15	MSPNG, SPNG
	21B	X64Z
M10.16	15	MSPNG, SPNG
	21B	X64Z
M10.17	15	MSPNG, SPNG
	21B	X64Z
M10.18	15	MSPNG, SPNG
	21B	X64Z
M10.19	15	MSPNG, SPNG
	21B	X64Z
M10.20	08	I69Z
	15	MSPNG, SPNG
M10.21	08	I69Z
	15	MSPNG, SPNG
M10.22	08	I69Z
	15	MSPNG, SPNG
M10.23	08	I69Z
	15	MSPNG, SPNG
M10.24	08	I69Z
	15	MSPNG, SPNG
M10.25	08	I69Z
	15	MSPNG, SPNG
M10.26	08	I69Z
	15	MSPNG, SPNG
M10.27	08	I69Z
	15	MSPNG, SPNG
M10.28	08	I69Z
	15	MSPNG, SPNG
M10.29	08	I69Z
	15	MSPNG, SPNG
M10.30	11	L68A, L68B
M10.31	11	L68A, L68B
M10.32	11	L68A, L68B
M10.33	11	L68A, L68B
M10.34	11	L68A, L68B
M10.35	11	L68A, L68B
M10.36	11	L68A, L68B
M10.37	11	L68A, L68B
M10.38	11	L68A, L68B
M10.39	11	L68A, L68B
M10.40	08	I69Z
M10.41	08	I69Z
M10.42	08	I69Z
M10.43	08	I69Z
M10.44	08	I69Z
M10.45	08	I69Z
M10.46	08	I69Z
M10.47	08	I69Z
M10.48	08	I69Z
M10.49	08	I69Z
M10.90	08	I69Z
M10.91	08	I69Z
M10.92	08	I69Z
M10.93	08	I69Z
M10.94	08	I69Z
M10.95	08	I69Z
M10.96	08	I69Z
M10.97	08	I69Z
M10.98	08	I69Z
M10.99	08	I69Z
M11.00	08	I69Z

ICD	MDC	DRG
M11.01	08	I69Z
M11.02	08	I69Z
M11.03	08	I69Z
M11.04	08	I32A, I32B, I32C, I32D, I32E, I69Z
M11.05	08	I69Z
M11.06	08	I69Z
M11.07	08	I69Z
M11.08	08	I69Z
M11.09	08	I69Z
M11.10	08	I69Z
M11.11	08	I69Z
M11.12	08	I69Z
M11.13	08	I69Z
M11.14	08	I32A, I32B, I32C, I32D, I32E, I69Z
M11.15	08	I69Z
M11.16	08	I69Z
M11.17	08	I69Z
M11.18	08	I69Z
M11.19	08	I69Z
M11.20	08	I69Z
M11.21	08	I69Z
M11.22	08	I69Z
M11.23	08	I69Z
M11.24	08	I32A, I32B, I32C, I32D, I32E, I69Z
M11.25	08	I69Z
M11.26	08	I69Z
M11.27	08	I69Z
M11.28	08	I69Z
M11.29	08	I69Z
M11.80	08	I69Z
M11.81	08	I69Z
M11.82	08	I69Z
M11.83	08	I69Z
M11.84	08	I32A, I32B, I32C, I32D, I32E, I69Z
M11.85	08	I69Z
M11.86	08	I69Z
M11.87	08	I69Z
M11.88	08	I69Z
M11.89	08	I69Z
M11.90	08	I69Z
M11.91	08	I69Z
M11.92	08	I69Z
M11.93	08	I69Z
M11.94	08	I32A, I32B, I32C, I32D, I32E, I69Z
M11.95	08	I69Z
M11.96	08	I69Z
M11.97	08	I69Z
M11.98	08	I69Z
M11.99	08	I69Z
M12.00	08	I08A, I08B, I12A, I12B, I12C, I13A, I69Z
M12.01	08	I08A, I08B, I12A, I12B, I12C, I13A, I69Z
M12.02	08	I08A, I08B, I12A, I12B, I12C, I13A, I69Z
M12.03	08	I08A, I08B, I12A, I12B, I12C, I13A, I69Z
M12.04	08	I08A, I08B, I13A, I69Z
M12.05	08	I08A, I08B, I12A, I12B, I12C, I13A, I69Z
M12.06	08	I08A, I08B, I12A, I12B, I12C, I13A, I69Z
M12.07	08	I08A, I08B, I13A, I69Z
M12.08	08	I08A, I08B, I13A, I69Z

ICD	MDC	DRG
M12.09	08	I08A, I08B, I13A, I69Z
M12.10	08	I69Z
M12.11	08	I69Z
M12.12	08	I69Z
M12.13	08	I69Z
M12.14	08	I32A, I32B, I32C, I32D, I32E, I69Z
M12.15	08	I69Z
M12.16	08	I69Z
M12.17	08	I69Z
M12.18	08	I69Z
M12.19	08	I69Z
M12.20	08	I69Z
M12.21	08	I69Z
M12.22	08	I69Z
M12.23	08	I69Z
M12.24	08	I32A, I32B, I32C, I32D, I32E, I69Z
M12.25	08	I69Z
M12.26	08	I69Z
M12.27	08	I69Z
M12.28	08	I69Z
M12.29	08	I69Z
M12.30	08	I69Z
M12.31	08	I69Z
M12.32	08	I69Z
M12.33	08	I69Z
M12.34	08	I32A, I32B, I32C, I32D, I32E, I69Z
M12.35	08	I69Z
M12.36	08	I69Z
M12.37	08	I69Z
M12.38	08	I69Z
M12.39	08	I69Z
M12.40	08	I69Z
M12.41	08	I69Z
M12.42	08	I69Z
M12.43	08	I69Z
M12.44	08	I32A, I32B, I32C, I32D, I32E, I69Z
M12.45	08	I69Z
M12.46	08	I69Z
M12.47	08	I69Z
M12.48	08	I69Z
M12.49	08	I69Z
M12.50	08	I69Z
M12.51	08	I69Z
M12.52	08	I69Z
M12.53	08	I69Z
M12.54	08	I32A, I32B, I32C, I32D, I32E, I69Z
M12.55	08	I69Z
M12.56	08	I69Z
M12.57	08	I69Z
M12.58	08	I69Z
M12.59	08	I69Z
M12.80	08	I74A
M12.81	08	I74A
M12.82	08	I74A
M12.83	08	I74A
M12.84	08	I32A, I32B, I32C, I32D, I32E, I74A
M12.85	08	I74A
M12.86	08	I74A
M12.87	08	I74A
M12.88	08	I74A
M12.89	08	I74A
M13.0	08	I69Z
M13.11	08	I74A

ICD	MDC	DRG
M13.12	08	I74A
M13.13	08	I74A
M13.14	08	I32A, I32B, I32C, I32D, I32E, I74A
M13.15	08	I74A
M13.16	08	I74A
M13.17	08	I74A
M13.18	08	I74A
M13.19	08	I74A
M13.80	08	I74A
M13.81	08	I74A
M13.82	08	I74A
M13.83	08	I74A
M13.84	08	I32A, I32B, I32C, I32D, I32E, I74A
M13.85	08	I74A
M13.86	08	I74A
M13.87	08	I74A
M13.88	08	I74A
M13.89	08	I74A
M13.90	08	I74A
	18A	S65A, S65B
M13.91	08	I74A
	18A	S65A, S65B
M13.92	08	I74A
	18A	S65A, S65B
M13.93	08	I74A
	18A	S65A, S65B
M13.94	08	I32A, I32B, I32C, I32D, I32E, I74A
	18A	S65A, S65B
M13.95	08	I74A
	18A	S65A, S65B
M13.96	08	I74A
	18A	S65A, S65B
M13.97	08	I74A
	18A	S65A, S65B
M13.98	08	I74A
	18A	S65A, S65B
M13.99	08	I74A
	18A	S65A, S65B
M14.0	Prä	961Z
M14.1	Prä	961Z
M14.2	Prä	961Z
M14.3	Prä	961Z
M14.4	Prä	961Z
M14.5	Prä	961Z
M14.6	Prä	961Z
M14.8	15	MSPNG, SPNG
	Prä	961Z
M15.0	08	I69Z
M15.1	08	I69Z
M15.2	08	I69Z
M15.3	08	I69Z
M15.4	08	I69Z
M15.8	08	I74A
M15.9	08	I69Z
M16.0	08	I69Z
M16.1	08	I69Z
M16.2	08	I69Z
M16.3	08	I69Z
M16.4	08	I69Z
M16.5	08	I69Z
M16.6	08	I69Z
M16.7	08	I69Z
M16.9	08	I69Z
M17.0	08	I69Z
M17.1	08	I69Z
M17.2	08	I69Z
M17.3	08	I69Z
M17.4	08	I69Z
M17.5	08	I69Z
M17.9	08	I69Z
M18.0	08	I32A, I32B, I32C, I32D, I32E, I69Z
M18.1	08	I32A, I32B, I32C, I32D, I32E, I69Z
M18.2	08	I32A, I32B, I32C, I32D, I32E, I69Z
M18.3	08	I32A, I32B, I32C, I32D, I32E, I69Z
M18.4	08	I32A, I32B, I32C, I32D, I32E, I69Z
M18.5	08	I32A, I32B, I32C, I32D, I32E, I69Z
M18.9	08	I32A, I32B, I32C, I32D, I32E, I69Z
M19.01	08	I69Z
M19.02	08	I69Z
M19.03	08	I69Z
M19.04	08	I69Z
M19.05	08	I69Z
M19.07	08	I69Z
M19.08	08	I69Z
M19.09	08	I69Z
M19.11	08	I69Z
M19.12	08	I69Z
M19.13	08	I69Z
M19.14	08	I69Z
M19.15	08	I69Z
M19.17	08	I69Z
M19.18	08	I69Z
M19.19	08	I69Z
M19.21	08	I69Z
M19.22	08	I69Z
M19.23	08	I69Z
M19.24	08	I69Z
M19.25	08	I69Z
M19.27	08	I69Z
M19.28	08	I69Z
M19.29	08	I69Z
M19.81	08	I69Z
M19.82	08	I69Z
M19.83	08	I69Z
M19.84	08	I69Z
M19.85	08	I69Z
M19.87	08	I69Z
M19.88	08	I69Z
M19.89	08	I69Z
M19.91	08	I69Z
M19.92	08	I69Z
M19.93	08	I69Z
M19.94	08	I69Z
M19.95	08	I69Z
M19.97	08	I69Z
M19.98	08	I69Z
M19.99	08	I69Z
M20.0	08	I32A, I32B, I32C, I32D, I32E, I76A, I76B
M20.1	08	I76A, I76B
M20.2	08	I76A, I76B
M20.3	08	I76A, I76B
M20.4	08	I76A, I76B
M20.5	08	I76A, I76B
M20.6	08	I76A, I76B
M21.00	08	I33Z, I76A, I76B
M21.01	08	I33Z, I76A, I76B
M21.02	08	I33Z, I76A, I76B
M21.03	08	I33Z, I76A, I76B
M21.04	08	I33Z, I76A, I76B
M21.05	08	I33Z, I76A, I76B
M21.06	08	I33Z, I76A, I76B
M21.07	08	I33Z, I76A, I76B
M21.08	08	I33Z, I76A, I76B
M21.09	08	I33Z, I76A, I76B
M21.10	08	I33Z, I76A, I76B
M21.11	08	I33Z, I76A, I76B
M21.12	08	I33Z, I76A, I76B
M21.13	08	I33Z, I76A, I76B
M21.14	08	I33Z, I76A, I76B
M21.15	08	I33Z, I76A, I76B
M21.16	08	I33Z, I76A, I76B
M21.17	08	I33Z, I76A, I76B
M21.18	08	I33Z, I76A, I76B
M21.19	08	I33Z, I76A, I76B
M21.20	08	I33Z, I76A, I76B
M21.21	08	I33Z, I76A, I76B
M21.22	08	I33Z, I76A, I76B
M21.23	08	I33Z, I76A, I76B
M21.24	08	I33Z, I76A, I76B
M21.25	08	I33Z, I76A, I76B
M21.26	08	I33Z, I76A, I76B
M21.27	08	I33Z, I76A, I76B
M21.28	08	I33Z, I76A, I76B
M21.29	08	I33Z, I76A, I76B
M21.30	08	I76A, I76B
M21.33	01	B03Z, B06A, B06B, B17A, B17B, B17C, B71A, B71B, B71C, B71D
M21.37	08	I76A, I76B
M21.4	08	I76A, I76B
M21.50	01	B03Z, B06A, B06B, B17A, B17B, B17C, B71A, B71B, B71C, B71D
M21.54	01	B03Z, B06A, B06B, B17A, B17B, B17C, B71A, B71B, B71C, B71D
M21.57	08	I76A, I76B
M21.60	08	I33Z, I76A, I76B
M21.67	08	I33Z, I76A, I76B
M21.70	08	I33Z, I76A, I76B
M21.71	08	I33Z, I76A, I76B
M21.72	08	I33Z, I76A, I76B
M21.73	08	I33Z, I76A, I76B
M21.74	08	I33Z, I76A, I76B
M21.75	08	I33Z, I76A, I76B
M21.76	08	I33Z, I76A, I76B
M21.77	08	I33Z, I76A, I76B
M21.79	08	I33Z, I76A, I76B
M21.80	08	I33Z, I76A, I76B
M21.81	08	I33Z, I76A, I76B
M21.82	08	I33Z, I76A, I76B
M21.83	08	I33Z, I76A, I76B
M21.84	08	I32A, I32B, I32C, I32D, I32E, I33Z, I76A, I76B
M21.85	08	I33Z, I76A, I76B
M21.86	08	I33Z, I76A, I76B
M21.87	08	I33Z, I76A, I76B
M21.89	08	I33Z, I76A, I76B
M21.90	08	I76A, I76B
M21.91	08	I76A, I76B
M21.92	08	I76A, I76B
M21.93	08	I76A, I76B
M21.94	08	I32A, I32B, I32C, I32D, I32E, I76A, I76B
M21.95	08	I76A, I76B
M21.96	08	I76A, I76B

ICD	MDC	DRG
M21.97	08	I76A, I76B
M21.99	08	I76A, I76B
M22.0	08	I77Z
M22.1	08	I77Z
M22.2	08	I77Z
M22.3	08	I77Z
M22.4	08	I77Z
M22.8	08	I77Z
M22.9	08	I77Z
M23.00	08	I77Z
M23.01	08	I77Z
M23.02	08	I77Z
M23.03	08	I77Z
M23.04	08	I77Z
M23.05	08	I77Z
M23.06	08	I77Z
M23.09	08	I77Z
M23.10	08	I77Z
M23.11	08	I77Z
M23.12	08	I77Z
M23.13	08	I77Z
M23.14	08	I77Z
M23.15	08	I77Z
M23.16	08	I77Z
M23.19	08	I77Z
M23.20	08	I77Z
M23.21	08	I77Z
M23.22	08	I77Z
M23.23	08	I77Z
M23.24	08	I77Z
M23.25	08	I77Z
M23.26	08	I77Z
M23.29	08	I77Z
M23.30	08	I77Z
M23.31	08	I77Z
M23.32	08	I77Z
M23.33	08	I77Z
M23.34	08	I77Z
M23.35	08	I77Z
M23.36	08	I77Z
M23.39	08	I77Z
M23.40	08	I76A, I76B
M23.41	08	I76A, I76B
M23.42	08	I76A, I76B
M23.43	08	I76A, I76B
M23.44	08	I76A, I76B
M23.45	08	I76A, I76B
M23.46	08	I76A, I76B
M23.47	08	I76A, I76B
M23.49	08	I76A, I76B
M23.50	08	I77Z
M23.51	08	I77Z
M23.52	08	I77Z
M23.53	08	I77Z
M23.54	08	I77Z
M23.55	08	I77Z
M23.56	08	I77Z
M23.57	08	I77Z
M23.59	08	I77Z
M23.60	08	I77Z
M23.61	08	I77Z
M23.62	08	I77Z
M23.63	08	I77Z
M23.64	08	I77Z
M23.67	08	I77Z
M23.69	08	I77Z
M23.80	08	I77Z
M23.81	08	I77Z
M23.82	08	I77Z
M23.83	08	I77Z
M23.84	08	I77Z
M23.85	08	I77Z
M23.86	08	I77Z
M23.87	08	I77Z
M23.89	08	I77Z
M23.90	08	I77Z
M23.91	08	I77Z
M23.92	08	I77Z
M23.93	08	I77Z
M23.94	08	I77Z
M23.95	08	I77Z
M23.96	08	I77Z
M23.97	08	I77Z
M23.99	08	I77Z
M24.00	08	I76A, I76B
M24.01	08	I76A, I76B
M24.02	08	I76A, I76B
M24.03	08	I76A, I76B
M24.04	08	I32A, I32B, I32C, I32D, I32E, I76A, I76B
M24.05	08	I76A, I76B
M24.07	08	I76A, I76B
M24.08	08	I76A, I76B
M24.09	08	I76A, I76B
M24.10	08	I76A, I76B
M24.11	08	I77Z
M24.12	08	I77Z
M24.13	08	I74A, I74B, I74C
M24.14	08	I32A, I32B, I32C, I32D, I32E, I74A, I74B, I74C
M24.15	08	I76A, I76B
M24.17	08	I77Z
M24.18	08	I76A, I76B
M24.19	08	I76A, I76B
M24.20	08	I72Z, I75A, I75B
M24.21	08	I72Z, I75A, I75B
M24.22	08	I72Z, I75A, I75B
M24.23	08	I72Z, I75A, I75B
M24.24	08	I72Z, I75A, I75B
M24.25	08	I72Z, I75A, I75B
M24.27	08	I72Z, I75A, I75B
M24.28	08	I72Z, I75A, I75B
M24.29	08	I72Z, I75A, I75B
M24.30	08	I76A, I76B
M24.31	08	I77Z
M24.32	08	I77Z
M24.33	08	I74A, I74B, I74C
M24.34	08	I32A, I32B, I32C, I32D, I32E, I74A, I74B, I74C
M24.35	08	I76A, I76B
M24.36	08	I77Z
M24.37	08	I77Z
M24.38	08	I76A, I76B
M24.39	08	I74A, I74B, I74C
M24.40	08	I76A, I76B
M24.41	08	I77Z
M24.42	08	I77Z
M24.43	08	I74A, I74B, I74C
M24.44	08	I32A, I32B, I32C, I32D, I32E, I74A, I74B, I74C
M24.45	08	I76A, I76B
M24.46	08	I77Z
M24.47	08	I77Z
M24.48	08	I76A, I76B
M24.49	08	I76A, I76B
M24.50	08	I66A, I66C, I76A
M24.51	08	I66A, I66C, I76A, I76B
M24.52	08	I66A, I66C, I76A, I76B
M24.53	08	I66A, I66C, I76A, I76B
M24.54	08	I32A, I32B, I32C, I32D, I32E, I66A, I66C, I76A, I76B
M24.55	08	I66A, I66C, I76A, I76B
M24.56	08	I66A, I66C, I76A, I76B
M24.57	08	I66A, I66C, I76A, I76B
M24.58	08	I66A, I66C, I76A, I76B
M24.59	08	I66A, I66C, I76A, I76B
M24.60	08	I69Z
M24.61	08	I69Z
M24.62	08	I69Z
M24.63	08	I69Z
M24.64	08	I32A, I32B, I32C, I32D, I32E, I69Z
M24.65	08	I69Z
M24.66	08	I69Z
M24.67	08	I69Z
M24.68	08	I69Z
M24.69	08	I69Z
M24.7	08	I76A, I76B
M24.80	08	I76A, I76B
M24.81	08	I76A, I76B
M24.82	08	I76A, I76B
M24.83	08	I76A, I76B
M24.84	08	I32A, I32B, I32C, I32D, I32E, I76A, I76B
M24.85	08	I76A, I76B
M24.87	08	I76A, I76B
M24.88	08	I76A, I76B
M24.89	08	I76A, I76B
M24.90	08	I76A, I76B
M24.91	08	I76A, I76B
M24.92	08	I76A, I76B
M24.93	08	I76A, I76B
M24.94	08	I32A, I32B, I32C, I32D, I32E, I76A, I76B
M24.95	08	I76A, I76B
M24.97	08	I76A, I76B
M24.98	08	I76A, I76B
M24.99	08	I76A, I76B
M25.00	08	I69Z
M25.01	08	I69Z
M25.02	08	I69Z
M25.03	08	I69Z
M25.04	08	I32A, I32B, I32C, I32D, I32E, I69Z
M25.05	08	I69Z
M25.06	08	I69Z
M25.07	08	I69Z
M25.08	08	I69Z
M25.09	08	I69Z
M25.10	08	I71Z
M25.11	08	I71Z
M25.12	08	I71Z
M25.13	08	I71Z
M25.14	08	I32A, I32B, I32C, I32D, I32E, I71Z
M25.15	08	I71Z
M25.16	08	I71Z
M25.17	08	I71Z
M25.18	08	I71Z
M25.19	08	I71Z
M25.20	08	I76A, I76B
M25.21	08	I76A, I76B
M25.22	08	I76A, I76B
M25.23	08	I76A, I76B
M25.24	08	I32A, I32B, I32C, I32D, I32E, I76A, I76B
M25.25	08	I76A, I76B

ICD	MDC	DRG
M25.26	08	I77Z
M25.27	08	I76A, I76B
M25.28	08	I76A, I76B
M25.29	08	I76A, I76B
M25.30	08	I76A, I76B
M25.31	08	I76A, I76B
M25.32	08	I76A, I76B
M25.33	08	I76A, I76B
M25.34	08	I32A, I32B, I32C, I32D, I32E, I76A, I76B
M25.35	08	I76A, I76B
M25.36	08	I77Z
M25.37	08	I76A, I76B
M25.38	08	I76A, I76B
M25.39	08	I76A, I76B
M25.40	08	I66A, I66C, I76A, I76B
M25.41	08	I66A, I66C, I76A, I76B
M25.42	08	I66A, I66C, I76A, I76B
M25.43	08	I66A, I66C, I76A, I76B
M25.44	08	I32A, I32B, I32C, I32D, I32E, I66A, I66C, I76A, I76B
M25.45	08	I66A, I66C, I76A, I76B
M25.46	08	I66A, I66C, I76A, I76B
M25.47	08	I66A, I66C, I76A, I76B
M25.48	08	I66A, I66C, I76A, I76B
M25.49	08	I66A, I66C, I76A, I76B
M25.50	08	I71Z
M25.51	08	I71Z
M25.52	08	I71Z
M25.53	08	I71Z
M25.54	08	I32A, I32B, I32C, I32D, I32E, I71Z
M25.55	08	I71Z
M25.56	08	I71Z
M25.57	08	I71Z
M25.58	08	I71Z
M25.59	08	I71Z
M25.60	08	I71Z
M25.61	08	I71Z
M25.62	08	I71Z
M25.63	08	I71Z
M25.64	08	I32A, I32B, I32C, I32D, I32E, I71Z
M25.65	08	I71Z
M25.66	08	I71Z
M25.67	08	I71Z
M25.68	08	I71Z
M25.69	08	I71Z
M25.70	08	I76A, I76B
M25.71	08	I76A, I76B
M25.72	08	I76A, I76B
M25.73	08	I76A, I76B
M25.74	08	I32A, I32B, I32C, I32D, I32E, I76A, I76B
M25.75	08	I76A, I76B
M25.76	08	I77Z
M25.77	08	I76A, I76B
M25.78	08	I76A, I76B
M25.79	08	I76A, I76B
M25.80	08	I71Z
M25.81	08	I71Z
M25.82	08	I71Z
M25.83	08	I71Z
M25.84	08	I32A, I32B, I32C, I32D, I32E, I71Z
M25.85	08	I71Z
M25.86	08	I71Z
M25.87	08	I71Z
M25.88	08	I71Z
M25.89	08	I71Z
M25.90	08	I71Z
M25.91	08	I71Z
M25.92	08	I71Z
M25.93	08	I71Z
M25.94	08	I32A, I32B, I32C, I32D, I32E, I71Z
M25.95	08	I71Z
M25.96	08	I71Z
M25.97	08	I71Z
M25.98	08	I76A, I76B
M25.99	08	I71Z
M30.0	06	G67A, G67B
	08	I66A, I66B, I66C, I66D, I66E
M30.1	06	G67A, G67B
	08	I66A, I66B, I66C, I66D, I66E
M30.2	08	I66A, I66B, I66C, I66D, I66E
M30.3	06	G67A, G67B
	08	I66A, I66B, I66C, I66D, I66E
M30.8	08	I66A, I66B, I66C, I66D, I66E
M31.0	08	I66A, I66B, I66C, I66D, I66E
M31.1	11	L72Z
	Prä	A11C, A13D
M31.2	08	I65A, I65B
	Prä	A11C, A13D
M31.3	06	G67A, G67B
	08	I66A, I66B, I66C, I66D, I66E
	Prä	A11C, A13D
M31.4	06	G67A, G67B
	08	I66A, I66B, I66C, I66D, I66E
	Prä	A11C, A13D
M31.5	08	I66A, I66B, I66C, I66D, I66E
	Prä	A11C, A13D
M31.6	08	I66A, I66B, I66C, I66D, I66E
M31.7	08	I66A, I66B, I66C, I66D, I66E
M31.8	08	I66A, I66B, I66C, I66D, I66E
M31.9	08	I66A, I66B, I66C, I66D, I66E
M32.0	06	G67A, G67B
	08	I66A, I66B, I66C, I66D, I66E
	15	MSPNG, SPNG
M32.1	06	G67A, G67B
	08	I66A, I66B, I66C, I66D, I66E
	15	MSPNG, SPNG
	Prä	A11C, A13D
M32.8	06	G67A, G67B
	08	I66A, I66B, I66C, I66D, I66E
	15	MSPNG, SPNG
M32.9	06	G67A, G67B
	08	I66A, I66B, I66C, I66D, I66E
	15	MSPNG, SPNG
M33.0	08	I66A, I66B, I66C, I66D, I66E
M33.1	08	I08A, I08B, I12A, I12B, I12C, I13A, I66A, I66B, I66C, I66D, I66E
M33.2	06	G67A, G67B
	08	I08A, I08B, I12A, I12B, I12C, I13A, I66A, I66B, I66C, I66D, I66E
M33.9	08	I66A, I66B, I66C, I66D, I66E
M34.0	06	G67A, G67B
	08	I08A, I08B, I12A, I12B, I12C, I13A, I66A, I66B, I66C, I66D, I66E
M34.1	08	I66A, I66B, I66C, I66D, I66E
M34.2	08	I66A, I66B, I66C, I66D, I66E
M34.8	08	I66A, I66B, I66C, I66D, I66E
M34.9	08	I08A, I08B, I12A, I12B, I12C, I13A, I66A, I66B, I66C, I66D, I66E
M35.0	06	G67A, G67B
	08	I66A, I66B, I66C, I66D, I66E
M35.1	06	G67A, G67B
	08	I08A, I08B, I12A, I12B, I12C, I13A, I66A, I66B, I66C, I66D, I66E
M35.2	06	G67A, G67B
	08	I08A, I08B, I12A, I12B, I12C, I13A, I66A, I66B, I66C, I66D, I66E
M35.3	08	I08A, I08B, I12A, I12B, I12C, I13A, I66A, I66B, I66C, I66D, I66E
M35.4	08	I72Z, I75A, I75B
M35.5	08	I66A, I66B, I66C, I66D, I66E
M35.6	09	J61A, J61B, J61C, J68Z
M35.7	08	I72Z, I75A, I75B
M35.8	08	I66A, I66B, I66C, I66D, I66E
M35.9	08	I66A, I66B, I66C, I66D, I66E
M36.0	Prä	961Z
M36.1	15	MSPNG, SPNG
	Prä	961Z
M36.2	15	MSPNG, SPNG
	Prä	961Z
M36.3	15	MSPNG, SPNG
	Prä	961Z
M36.4	Prä	961Z
M36.8	15	MSPNG, SPNG
	Prä	961Z
M40.00	08	I06A, I06B, I19A, I19B, I68A, I68B, I68C, I68D, I68E
M40.01	08	I06A, I06B, I19A, I19B, I68A, I68B, I68C, I68D, I68E
M40.02	08	I06A, I06B, I19A, I19B, I68A, I68B, I68C, I68D, I68E
M40.03	08	I06A, I06B, I19A, I19B, I68A, I68B, I68C, I68D, I68E
M40.04	08	I06A, I06B, I19A, I19B, I68A, I68B, I68C, I68D, I68E
M40.05	08	I06A, I06B, I19A, I19B, I68A, I68B, I68C, I68D, I68E
M40.06	08	I06A, I06B, I19A, I19B, I68A, I68B, I68C, I68D, I68E
M40.07	08	I06A, I06B, I19A, I19B, I68A, I68B, I68C, I68D, I68E
M40.08	08	I06A, I06B, I19A, I19B, I68A, I68B, I68C, I68D, I68E
M40.09	08	I06A, I06B, I19A, I19B, I68A, I68B, I68C, I68D, I68E
M40.10	08	I06A, I06B, I19A, I19B, I68A, I68B, I68C, I68D, I68E
M40.11	08	I06A, I06B, I19A, I19B, I68A, I68B, I68C, I68D, I68E
M40.12	08	I06A, I06B, I19A, I19B, I68A, I68B, I68C, I68D, I68E
M40.13	08	I06A, I06B, I19A, I19B, I68A, I68B, I68C, I68D, I68E
M40.14	08	I06A, I06B, I19A, I19B, I68A, I68B, I68C, I68D, I68E
M40.15	08	I06A, I06B, I19A, I19B, I68A, I68B, I68C, I68D, I68E
M40.16	08	I06A, I06B, I19A, I19B, I68A, I68B, I68C, I68D, I68E
M40.17	08	I06A, I06B, I19A, I19B, I68A, I68B, I68C, I68D, I68E
M40.18	08	I06A, I06B, I19A, I19B, I68A, I68B, I68C, I68D, I68E
M40.19	08	I06A, I06B, I19A, I19B, I68A, I68B, I68C, I68D, I68E
M40.20	08	I06A, I06B, I19A, I19B, I68A, I68B, I68C, I68D, I68E

ICD	MDC	DRG
M40.21	08	I06A, I06B, I19A, I19B, I68A, I68B, I68C, I68D, I68E
M40.22	08	I06A, I06B, I19A, I19B, I68A, I68B, I68C, I68D, I68E
M40.23	08	I06A, I06B, I19A, I19B, I68A, I68B, I68C, I68D, I68E
M40.24	08	I06A, I06B, I19A, I19B, I68A, I68B, I68C, I68D, I68E
M40.25	08	I06A, I06B, I19A, I19B, I68A, I68B, I68C, I68D, I68E
M40.26	08	I06A, I06B, I19A, I19B, I68A, I68B, I68C, I68D, I68E
M40.27	08	I06A, I06B, I19A, I19B, I68A, I68B, I68C, I68D, I68E
M40.28	08	I06A, I06B, I19A, I19B, I68A, I68B, I68C, I68D, I68E
M40.29	08	I06A, I06B, I19A, I19B, I68A, I68B, I68C, I68D, I68E
M40.30	08	I06A, I06B, I19A, I19B, I68A, I68B, I68C, I68D, I68E
M40.31	08	I06A, I06B, I19A, I19B, I68A, I68B, I68C, I68D, I68E
M40.32	08	I06A, I06B, I19A, I19B, I68A, I68B, I68C, I68D, I68E
M40.33	08	I06A, I06B, I19A, I19B, I68A, I68B, I68C, I68D, I68E
M40.34	08	I06A, I06B, I19A, I19B, I68A, I68B, I68C, I68D, I68E
M40.35	08	I06A, I06B, I19A, I19B, I68A, I68B, I68C, I68D, I68E
M40.36	08	I06A, I06B, I19A, I19B, I68A, I68B, I68C, I68D, I68E
M40.37	08	I06A, I06B, I19A, I19B, I68A, I68B, I68C, I68D, I68E
M40.38	08	I06A, I06B, I19A, I19B, I68A, I68B, I68C, I68D, I68E
M40.39	08	I06A, I06B, I19A, I19B, I68A, I68B, I68C, I68D, I68E
M40.40	08	I06A, I06B, I19A, I19B, I68A, I68B, I68C, I68D, I68E
M40.41	08	I06A, I06B, I19A, I19B, I68A, I68B, I68C, I68D, I68E
M40.42	08	I06A, I06B, I19A, I19B, I68A, I68B, I68C, I68D, I68E
M40.43	08	I06A, I06B, I19A, I19B, I68A, I68B, I68C, I68D, I68E
M40.44	08	I06A, I06B, I19A, I19B, I68A, I68B, I68C, I68D, I68E
M40.45	08	I06A, I06B, I19A, I19B, I68A, I68B, I68C, I68D, I68E
M40.46	08	I06A, I06B, I19A, I19B, I68A, I68B, I68C, I68D, I68E
M40.47	08	I06A, I06B, I19A, I19B, I68A, I68B, I68C, I68D, I68E
M40.48	08	I06A, I06B, I19A, I19B, I68A, I68B, I68C, I68D, I68E
M40.49	08	I06A, I06B, I19A, I19B, I68A, I68B, I68C, I68D, I68E
M40.50	08	I06A, I06B, I19A, I19B, I68A, I68B, I68C, I68D, I68E
M40.51	08	I06A, I06B, I19A, I19B, I68A, I68B, I68C, I68D, I68E
M40.52	08	I06A, I06B, I19A, I19B, I68A, I68B, I68C, I68D, I68E
M40.53	08	I06A, I06B, I19A, I19B, I68A, I68B, I68C, I68D, I68E
M40.54	08	I06A, I06B, I19A, I19B, I68A, I68B, I68C, I68D, I68E
M40.55	08	I06A, I06B, I19A, I19B, I68A, I68B, I68C, I68D, I68E

ICD	MDC	DRG
M40.56	08	I06A, I06B, I19A, I19B, I68A, I68B, I68C, I68D, I68E
M40.57	08	I06A, I06B, I19A, I19B, I68A, I68B, I68C, I68D, I68E
M40.58	08	I06A, I06B, I19A, I19B, I68A, I68B, I68C, I68D, I68E
M40.59	08	I06A, I06B, I19A, I19B, I68A, I68B, I68C, I68D, I68E
M41.00	08	I06A, I06B, I19A, I19B, I68A, I68B, I68C, I68D, I68E
M41.01	08	I06A, I06B, I19A, I19B, I68A, I68B, I68C, I68D, I68E
M41.02	08	I06A, I06B, I19A, I19B, I68A, I68B, I68C, I68D, I68E
M41.03	08	I06A, I06B, I19A, I19B, I68A, I68B, I68C, I68D, I68E
M41.04	08	I06A, I06B, I19A, I19B, I68A, I68B, I68C, I68D, I68E
M41.05	08	I06A, I06B, I19A, I19B, I68A, I68B, I68C, I68D, I68E
M41.06	08	I06A, I06B, I19A, I19B, I68A, I68B, I68C, I68D, I68E
M41.07	08	I06A, I06B, I19A, I19B, I68A, I68B, I68C, I68D, I68E
M41.08	08	I06A, I06B, I19A, I19B, I68A, I68B, I68C, I68D, I68E
M41.09	08	I06A, I06B, I19A, I19B, I68A, I68B, I68C, I68D, I68E
M41.10	08	I06A, I06B, I19A, I19B, I68A, I68B, I68C, I68D, I68E
M41.11	08	I06A, I06B, I19A, I19B, I68A, I68B, I68C, I68D, I68E
M41.12	08	I06A, I06B, I19A, I19B, I68A, I68B, I68C, I68D, I68E
M41.13	08	I06A, I06B, I19A, I19B, I68A, I68B, I68C, I68D, I68E
M41.14	08	I06A, I06B, I19A, I19B, I68A, I68B, I68C, I68D, I68E
M41.15	08	I06A, I06B, I19A, I19B, I68A, I68B, I68C, I68D, I68E
M41.16	08	I06A, I06B, I19A, I19B, I68A, I68B, I68C, I68D, I68E
M41.17	08	I06A, I06B, I19A, I19B, I68A, I68B, I68C, I68D, I68E
M41.18	08	I06A, I06B, I19A, I19B, I68A, I68B, I68C, I68D, I68E
M41.19	08	I06A, I06B, I19A, I19B, I68A, I68B, I68C, I68D, I68E
M41.20	08	I06A, I06B, I19A, I19B, I68A, I68B, I68C, I68D, I68E
M41.21	08	I06A, I06B, I19A, I19B, I68A, I68B, I68C, I68D, I68E
M41.22	08	I06A, I06B, I19A, I19B, I68A, I68B, I68C, I68D, I68E
M41.23	08	I06A, I06B, I19A, I19B, I68A, I68B, I68C, I68D, I68E
M41.24	08	I06A, I06B, I19A, I19B, I68A, I68B, I68C, I68D, I68E
M41.25	08	I06A, I06B, I19A, I19B, I68A, I68B, I68C, I68D, I68E
M41.26	08	I06A, I06B, I19A, I19B, I68A, I68B, I68C, I68D, I68E
M41.27	08	I06A, I06B, I19A, I19B, I68A, I68B, I68C, I68D, I68E
M41.28	08	I06A, I06B, I19A, I19B, I68A, I68B, I68C, I68D, I68E
M41.29	08	I06A, I06B, I19A, I19B, I68A, I68B, I68C, I68D, I68E
M41.30	08	I06A, I06B, I19A, I19B, I68A, I68B, I68C, I68D, I68E

ICD	MDC	DRG
M41.31	08	I06A, I06B, I19A, I19B, I68A, I68B, I68C, I68D, I68E
M41.32	08	I06A, I06B, I19A, I19B, I68A, I68B, I68C, I68D, I68E
M41.33	08	I06A, I06B, I19A, I19B, I68A, I68B, I68C, I68D, I68E
M41.34	08	I06A, I06B, I19A, I19B, I68A, I68B, I68C, I68D, I68E
M41.35	08	I06A, I06B, I19A, I19B, I68A, I68B, I68C, I68D, I68E
M41.36	08	I06A, I06B, I19A, I19B, I68A, I68B, I68C, I68D, I68E
M41.37	08	I06A, I06B, I19A, I19B, I68A, I68B, I68C, I68D, I68E
M41.38	08	I06A, I06B, I19A, I19B, I68A, I68B, I68C, I68D, I68E
M41.39	08	I06A, I06B, I19A, I19B, I68A, I68B, I68C, I68D, I68E
M41.40	08	I06A, I06B, I19A, I19B, I68A, I68B, I68C, I68D, I68E
M41.41	08	I06A, I06B, I19A, I19B, I68A, I68B, I68C, I68D, I68E
M41.42	08	I06A, I06B, I19A, I19B, I68A, I68B, I68C, I68D, I68E
M41.43	08	I06A, I06B, I19A, I19B, I68A, I68B, I68C, I68D, I68E
M41.44	08	I06A, I06B, I19A, I19B, I68A, I68B, I68C, I68D, I68E
M41.45	08	I06A, I06B, I19A, I19B, I68A, I68B, I68C, I68D, I68E
M41.46	08	I06A, I06B, I19A, I19B, I68A, I68B, I68C, I68D, I68E
M41.47	08	I06A, I06B, I19A, I19B, I68A, I68B, I68C, I68D, I68E
M41.48	08	I06A, I06B, I19A, I19B, I68A, I68B, I68C, I68D, I68E
M41.49	08	I06A, I06B, I19A, I19B, I68A, I68B, I68C, I68D, I68E
M41.50	08	I06A, I06B, I19A, I19B, I68A, I68B, I68C, I68D, I68E
M41.51	08	I06A, I06B, I19A, I19B, I68A, I68B, I68C, I68D, I68E
M41.52	08	I06A, I06B, I19A, I19B, I68A, I68B, I68C, I68D, I68E
M41.53	08	I06A, I06B, I19A, I19B, I68A, I68B, I68C, I68D, I68E
M41.54	08	I06A, I06B, I19A, I19B, I68A, I68B, I68C, I68D, I68E
M41.55	08	I06A, I06B, I19A, I19B, I68A, I68B, I68C, I68D, I68E
M41.56	08	I06A, I06B, I19A, I19B, I68A, I68B, I68C, I68D, I68E
M41.57	08	I06A, I06B, I19A, I19B, I68A, I68B, I68C, I68D, I68E
M41.58	08	I06A, I06B, I19A, I19B, I68A, I68B, I68C, I68D, I68E
M41.59	08	I06A, I06B, I19A, I19B, I68A, I68B, I68C, I68D, I68E
M41.80	08	I06A, I06B, I19A, I19B, I68A, I68B, I68C, I68D, I68E
M41.81	08	I06A, I06B, I19A, I19B, I68A, I68B, I68C, I68D, I68E
M41.82	08	I06A, I06B, I19A, I19B, I68A, I68B, I68C, I68D, I68E
M41.83	08	I06A, I06B, I19A, I19B, I68A, I68B, I68C, I68D, I68E
M41.84	08	I06A, I06B, I19A, I19B, I68A, I68B, I68C, I68D, I68E
M41.85	08	I06A, I06B, I19A, I19B, I68A, I68B, I68C, I68D, I68E

ICD	MDC	DRG
M41.86	08	I06A, I06B, I19A, I19B, I68A, I68B, I68C, I68D, I68E
M41.87	08	I06A, I06B, I19A, I19B, I68A, I68B, I68C, I68D, I68E
M41.88	08	I06A, I06B, I19A, I19B, I68A, I68B, I68C, I68D, I68E
M41.89	08	I06A, I06B, I19A, I19B, I68A, I68B, I68C, I68D, I68E
M41.90	08	I06A, I06B, I19A, I19B, I68A, I68B, I68C, I68D, I68E
M41.91	08	I06A, I06B, I19A, I19B, I68A, I68B, I68C, I68D, I68E
M41.92	08	I06A, I06B, I19A, I19B, I68A, I68B, I68C, I68D, I68E
M41.93	08	I06A, I06B, I19A, I19B, I68A, I68B, I68C, I68D, I68E
M41.94	08	I06A, I06B, I19A, I19B, I68A, I68B, I68C, I68D, I68E
M41.95	08	I06A, I06B, I19A, I19B, I68A, I68B, I68C, I68D, I68E
M41.96	08	I06A, I06B, I19A, I19B, I68A, I68B, I68C, I68D, I68E
M41.97	08	I06A, I06B, I19A, I19B, I68A, I68B, I68C, I68D, I68E
M41.98	08	I06A, I06B, I19A, I19B, I68A, I68B, I68C, I68D, I68E
M41.99	08	I06A, I06B, I19A, I19B, I68A, I68B, I68C, I68D, I68E
M42.00	08	I69Z
M42.01	08	I69Z
M42.02	08	I69Z
M42.03	08	I69Z
M42.04	08	I69Z
M42.05	08	I69Z
M42.06	08	I69Z
M42.07	08	I69Z
M42.08	08	I69Z
M42.09	08	I69Z
M42.10	08	I69Z
M42.11	08	I69Z
M42.12	08	I69Z
M42.13	08	I69Z
M42.14	08	I69Z
M42.15	08	I69Z
M42.16	08	I69Z
M42.17	08	I69Z
M42.18	08	I69Z
M42.19	08	I69Z
M42.90	08	I69Z
M42.91	08	I69Z
M42.92	08	I69Z
M42.93	08	I69Z
M42.94	08	I69Z
M42.95	08	I69Z
M42.96	08	I69Z
M42.97	08	I69Z
M42.98	08	I69Z
M42.99	08	I69Z
M43.00	08	I68A, I68B, I68C, I68D, I68E
M43.01	08	I68A, I68B, I68C, I68D, I68E
M43.02	08	I68A, I68B, I68C, I68D, I68E
M43.03	08	I68A, I68B, I68C, I68D, I68E
M43.04	08	I68A, I68B, I68C, I68D, I68E
M43.05	08	I68A, I68B, I68C, I68D, I68E
M43.06	08	I68A, I68B, I68C, I68D, I68E
M43.07	08	I68A, I68B, I68C, I68D, I68E
M43.08	08	I68A, I68B, I68C, I68D, I68E
M43.09	08	I68A, I68B, I68C, I68D, I68E
M43.10	08	I68A, I68B, I68C, I68D, I68E
M43.11	08	I68A, I68B, I68C, I68D, I68E
M43.12	08	I68A, I68B, I68C, I68D, I68E
M43.13	08	I68A, I68B, I68C, I68D, I68E
M43.14	08	I68A, I68B, I68C, I68D, I68E
M43.15	08	I68A, I68B, I68C, I68D, I68E
M43.16	08	I68A, I68B, I68C, I68D, I68E
M43.17	08	I68A, I68B, I68C, I68D, I68E
M43.18	08	I68A, I68B, I68C, I68D, I68E
M43.19	08	I68A, I68B, I68C, I68D, I68E
M43.20	08	I68A, I68B, I68C, I68D, I68E
M43.21	08	I68A, I68B, I68C, I68D, I68E
M43.22	08	I68A, I68B, I68C, I68D, I68E
M43.23	08	I68A, I68B, I68C, I68D, I68E
M43.24	08	I68A, I68B, I68C, I68D, I68E
M43.25	08	I68A, I68B, I68C, I68D, I68E
M43.26	08	I68A, I68B, I68C, I68D, I68E
M43.27	08	I68A, I68B, I68C, I68D, I68E
M43.28	08	I68A, I68B, I68C, I68D, I68E
M43.29	08	I68A, I68B, I68C, I68D, I68E
M43.3	08	I68A, I68B, I68C, I68D, I68E
M43.4	08	I68A, I68B, I68C, I68D, I68E
M43.50	08	I68A, I68B, I68C, I68D, I68E
M43.52	08	I68A, I68B, I68C, I68D, I68E
M43.53	08	I68A, I68B, I68C, I68D, I68E
M43.54	08	I68A, I68B, I68C, I68D, I68E
M43.55	08	I68A, I68B, I68C, I68D, I68E
M43.56	08	I68A, I68B, I68C, I68D, I68E
M43.57	08	I68A, I68B, I68C, I68D, I68E
M43.58	08	I68A, I68B, I68C, I68D, I68E
M43.59	08	I68A, I68B, I68C, I68D, I68E
M43.6	08	I68A, I68B, I68C, I68D, I68E
M43.80	08	I68A, I68B, I68C, I68D, I68E
M43.81	08	I68A, I68B, I68C, I68D, I68E
M43.82	08	I68A, I68B, I68C, I68D, I68E
M43.83	08	I68A, I68B, I68C, I68D, I68E
M43.84	08	I68A, I68B, I68C, I68D, I68E
M43.85	08	I68A, I68B, I68C, I68D, I68E
M43.86	08	I68A, I68B, I68C, I68D, I68E
M43.87	08	I68A, I68B, I68C, I68D, I68E
M43.88	08	I68A, I68B, I68C, I68D, I68E
M43.89	08	I68A, I68B, I68C, I68D, I68E
M43.90	08	I68A, I68B, I68C, I68D, I68E
M43.91	08	I68A, I68B, I68C, I68D, I68E
M43.92	08	I68A, I68B, I68C, I68D, I68E
M43.93	08	I68A, I68B, I68C, I68D, I68E
M43.94	08	I68A, I68B, I68C, I68D, I68E
M43.95	08	I68A, I68B, I68C, I68D, I68E
M43.96	08	I68A, I68B, I68C, I68D, I68E
M43.97	08	I68A, I68B, I68C, I68D, I68E
M43.98	08	I68A, I68B, I68C, I68D, I68E
M43.99	08	I68A, I68B, I68C, I68D, I68E
M45.00	06	G67A, G67B
	08	I08A, I08B, I12A, I12B, I12C, I13A, I66A, I66B, I66C, I66D, I66E
M45.01	06	G67A, G67B
	08	I08A, I08B, I12A, I12B, I12C, I13A, I66A, I66B, I66C, I66D, I66E
M45.02	06	G67A, G67B
	08	I08A, I08B, I12A, I12B, I12C, I13A, I66A, I66B, I66C, I66D, I66E
M45.03	06	G67A, G67B
	08	I08A, I08B, I12A, I12B, I12C, I13A, I66A, I66B, I66C, I66D, I66E
M45.04	06	G67A, G67B
	08	I08A, I08B, I13A, I66A, I66B, I66C, I66D, I66E
M45.05	06	G67A, G67B
	08	I08A, I08B, I12A, I12B, I12C, I13A, I66A, I66B, I66C, I66D, I66E
M45.06	06	G67A, G67B
	08	I08A, I08B, I12A, I12B, I12C, I13A, I66A, I66B, I66C, I66D, I66E
M45.07	06	G67A, G67B
	08	I08A, I08B, I13A, I66A, I66B, I66C, I66D, I66E
M45.08	06	G67A, G67B
	08	I08A, I08B, I13A, I66A, I66B, I66C, I66D, I66E
M45.09	06	G67A, G67B
	08	I08A, I08B, I13A, I66A, I66B, I66C, I66D, I66E
M46.00	08	I68A, I68B, I68C, I68D, I68E
M46.01	08	I68A, I68B, I68C, I68D, I68E
M46.02	08	I68A, I68B, I68C, I68D, I68E
M46.03	08	I68A, I68B, I68C, I68D, I68E
M46.04	08	I68A, I68B, I68C, I68D, I68E
M46.05	08	I68A, I68B, I68C, I68D, I68E
M46.06	08	I68A, I68B, I68C, I68D, I68E
M46.07	08	I68A, I68B, I68C, I68D, I68E
M46.08	08	I68A, I68B, I68C, I68D, I68E
M46.09	08	I68A, I68B, I68C, I68D, I68E
M46.1	08	I68A, I68B, I68C, I68D, I68E
M46.20	08	I08A, I08B, I12A, I12B, I12C, I13A, I64A, I64B, I64C
	15	MSPNG, SPNG
M46.21	08	I08A, I08B, I12A, I12B, I12C, I13A, I64A, I64B, I64C
	15	MSPNG, SPNG
M46.22	08	I08A, I08B, I12A, I12B, I12C, I13A, I64A, I64B, I64C
	15	MSPNG, SPNG
M46.23	08	I08A, I08B, I12A, I12B, I12C, I13A, I64A, I64B, I64C
	15	MSPNG, SPNG
M46.24	08	I08A, I08B, I13A, I64A, I64B, I64C
	15	MSPNG, SPNG
M46.25	08	I08A, I08B, I12A, I12B, I12C, I13A, I64A, I64B, I64C
	15	MSPNG, SPNG
M46.26	08	I08A, I08B, I12A, I12B, I12C, I13A, I64A, I64B, I64C
	15	MSPNG, SPNG
M46.27	08	I08A, I08B, I13A, I64A, I64B, I64C
	15	MSPNG, SPNG
M46.28	08	I08A, I08B, I13A, I64A, I64B, I64C
	15	MSPNG, SPNG
M46.29	08	I08A, I08B, I13A, I64A, I64B, I64C
	15	MSPNG, SPNG
M46.30	08	I76A
M46.31	08	I76A
M46.32	08	I76A
M46.33	08	I76A
M46.34	08	I76A
M46.35	08	I76A
M46.36	08	I76A
M46.37	08	I76A
M46.38	08	I76A
M46.39	08	I76A, I76B
M46.40	08	I68A, I68B, I68C, I68D, I68E
M46.41	08	I68A, I68B, I68C, I68D, I68E

DIAG

ICD	MDC	DRG
M46.42	08	I68A, I68B, I68C, I68D, I68E
M46.43	08	I68A, I68B, I68C, I68D, I68E
M46.44	08	I68A, I68B, I68C, I68D, I68E
M46.45	08	I68A, I68B, I68C, I68D, I68E
M46.46	08	I68A, I68B, I68C, I68D, I68E
M46.47	08	I68A, I68B, I68C, I68D, I68E
M46.48	08	I68A, I68B, I68C, I68D, I68E
M46.49	08	I68A, I68B, I68C, I68D, I68E
M46.50	08	I68A, I68B, I68C, I68D, I68E
M46.51	08	I68A, I68B, I68C, I68D, I68E
M46.52	08	I68A, I68B, I68C, I68D, I68E
M46.53	08	I68A, I68B, I68C, I68D, I68E
M46.54	08	I68A, I68B, I68C, I68D, I68E
M46.55	08	I68A, I68B, I68C, I68D, I68E
M46.56	08	I68A, I68B, I68C, I68D, I68E
M46.57	08	I68A, I68B, I68C, I68D, I68E
M46.58	08	I68A, I68B, I68C, I68D, I68E
M46.59	08	I68A, I68B, I68C, I68D, I68E
M46.80	08	I68A, I68B, I68C, I68D, I68E
M46.81	08	I68A, I68B, I68C, I68D, I68E
M46.82	08	I68A, I68B, I68C, I68D, I68E
M46.83	08	I68A, I68B, I68C, I68D, I68E
M46.84	08	I68A, I68B, I68C, I68D, I68E
M46.85	08	I68A, I68B, I68C, I68D, I68E
M46.86	08	I68A, I68B, I68C, I68D, I68E
M46.87	08	I68A, I68B, I68C, I68D, I68E
M46.88	08	I68A, I68B, I68C, I68D, I68E
M46.89	08	I68A, I68B, I68C, I68D, I68E
M46.90	08	I68A, I68B, I68C, I68D, I68E
M46.91	08	I68A, I68B, I68C, I68D, I68E
M46.92	08	I68A, I68B, I68C, I68D, I68E
M46.93	08	I68A, I68B, I68C, I68D, I68E
M46.94	08	I68A, I68B, I68C, I68D, I68E
M46.95	08	I68A, I68B, I68C, I68D, I68E
M46.96	08	I68A, I68B, I68C, I68D, I68E
M46.97	08	I68A, I68B, I68C, I68D, I68E
M46.98	08	I68A, I68B, I68C, I68D, I68E
M46.99	08	I68A, I68B, I68C, I68D, I68E
M47.00	08	I68A, I68B, I68C, I68D, I68E
M47.01	08	I68A, I68B, I68C, I68D, I68E
M47.02	08	I68A, I68B, I68C, I68D, I68E
M47.03	08	I68A, I68B, I68C, I68D, I68E
M47.04	08	I68A, I68B, I68C, I68D, I68E
M47.05	08	I68A, I68B, I68C, I68D, I68E
M47.06	08	I68A, I68B, I68C, I68D, I68E
M47.07	08	I68A, I68B, I68C, I68D, I68E
M47.08	08	I68A, I68B, I68C, I68D, I68E
M47.09	08	I68A, I68B, I68C, I68D, I68E
M47.10	08	I68A, I68B, I68C, I68D, I68E
M47.11	08	I68A, I68B, I68C, I68D, I68E
M47.12	08	I68A, I68B, I68C, I68D, I68E
M47.13	08	I68A, I68B, I68C, I68D, I68E
M47.14	08	I68A, I68B, I68C, I68D, I68E
M47.15	08	I68A, I68B, I68C, I68D, I68E
M47.16	08	I68A, I68B, I68C, I68D, I68E
M47.17	08	I68A, I68B, I68C, I68D, I68E
M47.18	08	I68A, I68B, I68C, I68D, I68E
M47.19	08	I68A, I68B, I68C, I68D, I68E
M47.20	08	I68A, I68B, I68C, I68D, I68E
M47.21	08	I68A, I68B, I68C, I68D, I68E
M47.22	08	I68A, I68B, I68C, I68D, I68E
M47.23	08	I68A, I68B, I68C, I68D, I68E
M47.24	08	I68A, I68B, I68C, I68D, I68E
M47.25	08	I68A, I68B, I68C, I68D, I68E
M47.26	08	I68A, I68B, I68C, I68D, I68E
M47.27	08	I68A, I68B, I68C, I68D, I68E
M47.28	08	I68A, I68B, I68C, I68D, I68E
M47.29	08	I68A, I68B, I68C, I68D, I68E
M47.80	08	I68A, I68B, I68C, I68D, I68E
M47.81	08	I68A, I68B, I68C, I68D, I68E
M47.82	08	I68A, I68B, I68C, I68D, I68E
M47.83	08	I68A, I68B, I68C, I68D, I68E
M47.84	08	I68A, I68B, I68C, I68D, I68E
M47.85	08	I68A, I68B, I68C, I68D, I68E
M47.86	08	I68A, I68B, I68C, I68D, I68E
M47.87	08	I68A, I68B, I68C, I68D, I68E
M47.88	08	I68A, I68B, I68C, I68D, I68E
M47.89	08	I68A, I68B, I68C, I68D, I68E
M47.90	08	I68A, I68B, I68C, I68D, I68E
M47.91	08	I68A, I68B, I68C, I68D, I68E
M47.92	08	I68A, I68B, I68C, I68D, I68E
M47.93	08	I68A, I68B, I68C, I68D, I68E
M47.94	08	I68A, I68B, I68C, I68D, I68E
M47.95	08	I68A, I68B, I68C, I68D, I68E
M47.96	08	I68A, I68B, I68C, I68D, I68E
M47.97	08	I68A, I68B, I68C, I68D, I68E
M47.98	08	I68A, I68B, I68C, I68D, I68E
M47.99	08	I68A, I68B, I68C, I68D, I68E
M48.00	08	I68A, I68B, I68C, I68D, I68E
M48.01	08	I68A, I68B, I68C, I68D, I68E
M48.02	08	I68A, I68B, I68C, I68D, I68E
M48.03	08	I68A, I68B, I68C, I68D, I68E
M48.04	08	I68A, I68B, I68C, I68D, I68E
M48.05	08	I68A, I68B, I68C, I68D, I68E
M48.06	08	I68A, I68B, I68C, I68D, I68E
M48.07	08	I68A, I68B, I68C, I68D, I68E
M48.08	08	I68A, I68B, I68C, I68D, I68E
M48.09	08	I68A, I68B, I68C, I68D, I68E
M48.10	08	I68A, I68B, I68C, I68D, I68E
M48.11	08	I68A, I68B, I68C, I68D, I68E
M48.12	08	I68A, I68B, I68C, I68D, I68E
M48.13	08	I68A, I68B, I68C, I68D, I68E
M48.14	08	I68A, I68B, I68C, I68D, I68E
M48.15	08	I68A, I68B, I68C, I68D, I68E
M48.16	08	I68A, I68B, I68C, I68D, I68E
M48.17	08	I68A, I68B, I68C, I68D, I68E
M48.18	08	I68A, I68B, I68C, I68D, I68E
M48.19	08	I68A, I68B, I68C, I68D, I68E
M48.20	08	I68A, I68B, I68C, I68D, I68E
M48.21	08	I68A, I68B, I68C, I68D, I68E
M48.22	08	I68A, I68B, I68C, I68D, I68E
M48.23	08	I68A, I68B, I68C, I68D, I68E
M48.24	08	I68A, I68B, I68C, I68D, I68E
M48.25	08	I68A, I68B, I68C, I68D, I68E
M48.26	08	I68A, I68B, I68C, I68D, I68E
M48.27	08	I68A, I68B, I68C, I68D, I68E
M48.28	08	I68A, I68B, I68C, I68D, I68E
M48.29	08	I68A, I68B, I68C, I68D, I68E
M48.30	08	I68A, I68B, I68C, I68D, I68E
M48.31	08	I68A, I68B, I68C, I68D, I68E
M48.32	08	I68A, I68B, I68C, I68D, I68E
M48.33	08	I68A, I68B, I68C, I68D, I68E
M48.34	08	I68A, I68B, I68C, I68D, I68E
M48.35	08	I68A, I68B, I68C, I68D, I68E
M48.36	08	I68A, I68B, I68C, I68D, I68E
M48.37	08	I68A, I68B, I68C, I68D, I68E
M48.38	08	I68A, I68B, I68C, I68D, I68E
M48.39	08	I68A, I68B, I68C, I68D, I68E
M48.40	08	I65A, I65B
	15	MSPNG, SPNG
	Prä	A11C, A13D
M48.41	08	I65A, I65B
	15	MSPNG, SPNG
	Prä	A11C, A13D
M48.42	08	I65A, I65B
	15	MSPNG, SPNG
	Prä	A11C, A13D
M48.43	08	I65A, I65B
	15	MSPNG, SPNG
	Prä	A11C, A13D
M48.44	08	I65A, I65B
	15	MSPNG, SPNG
	Prä	A11C, A13D
M48.45	08	I65A, I65B
	15	MSPNG, SPNG
M48.46	08	I65A, I65B
	15	MSPNG, SPNG
M48.47	08	I65A, I65B
	15	MSPNG, SPNG
M48.48	08	I65A, I65B
	15	MSPNG, SPNG
M48.49	08	I65A, I65B
	15	MSPNG, SPNG
M48.50	08	I65A, I65B
	15	MSPNG, SPNG
M48.51	08	I65A, I65B
	15	MSPNG, SPNG
M48.52	08	I65A, I65B
	15	MSPNG, SPNG
M48.53	08	I65A, I65B
	15	MSPNG, SPNG
M48.54	08	I65A, I65B
	15	MSPNG, SPNG
M48.55	08	I65A, I65B
	15	MSPNG, SPNG
M48.56	08	I65A, I65B
	15	MSPNG, SPNG
M48.57	08	I65A, I65B
	15	MSPNG, SPNG
M48.58	08	I65A, I65B
	15	MSPNG, SPNG
M48.59	08	I65A, I65B
	15	MSPNG, SPNG
M48.80	08	I68A, I68B, I68C, I68D, I68E
M48.81	08	I68A, I68B, I68C, I68D, I68E
M48.82	08	I68A, I68B, I68C, I68D, I68E
M48.83	08	I68A, I68B, I68C, I68D, I68E
M48.84	08	I68A, I68B, I68C, I68D, I68E
M48.85	08	I68A, I68B, I68C, I68D, I68E
M48.86	08	I68A, I68B, I68C, I68D, I68E
M48.87	08	I68A, I68B, I68C, I68D, I68E
M48.88	08	I68A, I68B, I68C, I68D, I68E
M48.89	08	I68A, I68B, I68C, I68D, I68E
M48.90	08	I68A, I68B, I68C, I68D, I68E
M48.91	08	I68A, I68B, I68C, I68D, I68E
M48.92	08	I68A, I68B, I68C, I68D, I68E
M48.93	08	I68A, I68B, I68C, I68D, I68E
M48.94	08	I68A, I68B, I68C, I68D, I68E
M48.95	08	I68A, I68B, I68C, I68D, I68E
M48.96	08	I68A, I68B, I68C, I68D, I68E
M48.97	08	I68A, I68B, I68C, I68D, I68E
M48.98	08	I68A, I68B, I68C, I68D, I68E
M48.99	08	I68A, I68B, I68C, I68D, I68E
M49.00	Prä	961Z
M49.01	Prä	961Z
M49.02	Prä	961Z
M49.03	Prä	961Z
M49.04	Prä	961Z
M49.05	Prä	961Z
M49.06	Prä	961Z
M49.07	Prä	961Z
M49.08	Prä	961Z
M49.09	Prä	961Z
M49.10	Prä	961Z
M49.11	Prä	961Z
M49.12	Prä	961Z

ICD	MDC	DRG
M49.13	Prä	961Z
M49.14	Prä	961Z
M49.15	Prä	961Z
M49.16	Prä	961Z
M49.17	Prä	961Z
M49.18	Prä	961Z
M49.19	Prä	961Z
M49.20	Prä	961Z
M49.21	Prä	961Z
M49.22	Prä	961Z
M49.23	Prä	961Z
M49.24	Prä	961Z
M49.25	Prä	961Z
M49.26	Prä	961Z
M49.27	Prä	961Z
M49.28	Prä	961Z
M49.29	Prä	961Z
M49.30	Prä	961Z
M49.31	Prä	961Z
M49.32	Prä	961Z
M49.33	Prä	961Z
M49.34	Prä	961Z
M49.35	Prä	961Z
M49.36	Prä	961Z
M49.37	Prä	961Z
M49.38	Prä	961Z
M49.39	Prä	961Z
M49.40	Prä	961Z
M49.41	Prä	961Z
M49.42	Prä	961Z
M49.43	Prä	961Z
M49.44	Prä	961Z
M49.45	Prä	961Z
M49.46	Prä	961Z
M49.47	Prä	961Z
M49.48	Prä	961Z
M49.49	Prä	961Z
M49.50	15	MSPNG, SPNG
	Prä	961Z
M49.51	15	MSPNG, SPNG
	Prä	961Z
M49.52	15	MSPNG, SPNG
	Prä	961Z
M49.53	15	MSPNG, SPNG
	Prä	961Z
M49.54	15	MSPNG, SPNG
	Prä	961Z
M49.55	15	MSPNG, SPNG
	Prä	961Z
M49.56	15	MSPNG, SPNG
	Prä	961Z
M49.57	15	MSPNG, SPNG
	Prä	961Z
M49.58	15	MSPNG, SPNG
	Prä	961Z
M49.59	15	MSPNG, SPNG
	Prä	961Z
M49.80	Prä	961Z
M49.81	Prä	961Z
M49.82	Prä	961Z
M49.83	Prä	961Z
M49.84	Prä	961Z
M49.85	Prä	961Z
M49.86	Prä	961Z
M49.87	Prä	961Z
M49.88	Prä	961Z
M49.89	Prä	961Z
M50.0	08	I68A, I68B, I68C, I68D, I68E
M50.1	08	I68A, I68B, I68C, I68D, I68E

ICD	MDC	DRG
M50.2	08	I68A, I68B, I68C, I68D, I68E
M50.3	08	I68A, I68B, I68C, I68D, I68E
M50.8	08	I68A, I68B, I68C, I68D, I68E
M50.9	08	I68A, I68B, I68C, I68D, I68E
M51.0	08	I68A, I68B, I68C, I68D, I68E
M51.1	08	I68A, I68B, I68C, I68D, I68E
M51.2	08	I68A, I68B, I68C, I68D, I68E
M51.3	08	I68A, I68B, I68C, I68D, I68E
M51.4	08	I68A, I68B, I68C, I68D, I68E
M51.8	08	I68A, I68B, I68C, I68D, I68E
M51.9	08	I68A, I68B, I68C, I68D, I68E
M53.0	01	B03Z, B06A, B06B, B17A, B17B, B17C, B71A, B71B, B71C, B71D
M53.1	01	B03Z, B06A, B06B, B17A, B17B, B17C, B71A, B71B, B71C, B71D
M53.20	08	I68A, I68B, I68C, I68D, I68E
M53.21	08	I68A, I68B, I68C, I68D, I68E
M53.22	08	I68A, I68B, I68C, I68D, I68E
M53.23	08	I68A, I68B, I68C, I68D, I68E
M53.24	08	I68A, I68B, I68C, I68D, I68E
M53.25	08	I68A, I68B, I68C, I68D, I68E
M53.26	08	I68A, I68B, I68C, I68D, I68E
M53.27	08	I68A, I68B, I68C, I68D, I68E
M53.28	08	I68A, I68B, I68C, I68D, I68E
M53.29	08	I68A, I68B, I68C, I68D, I68E
M53.3	08	I68A, I68B, I68C, I68D, I68E
	15	MSPNG, SPNG
M53.80	08	I68A, I68B, I68C, I68D, I68E
M53.81	08	I68A, I68B, I68C, I68D, I68E
M53.82	08	I68A, I68B, I68C, I68D, I68E
M53.83	08	I68A, I68B, I68C, I68D, I68E
M53.84	08	I68A, I68B, I68C, I68D, I68E
M53.85	08	I68A, I68B, I68C, I68D, I68E
M53.86	08	I68A, I68B, I68C, I68D, I68E
M53.87	08	I68A, I68B, I68C, I68D, I68E
M53.88	08	I68A, I68B, I68C, I68D, I68E
M53.89	08	I68A, I68B, I68C, I68D, I68E
M53.90	08	I68A, I68B, I68C, I68D, I68E
M53.91	08	I68A, I68B, I68C, I68D, I68E
M53.92	08	I68A, I68B, I68C, I68D, I68E
M53.93	08	I68A, I68B, I68C, I68D, I68E
M53.94	08	I68A, I68B, I68C, I68D, I68E
M53.95	08	I68A, I68B, I68C, I68D, I68E
M53.96	08	I68A, I68B, I68C, I68D, I68E
M53.97	08	I68A, I68B, I68C, I68D, I68E
M53.98	08	I68A, I68B, I68C, I68D, I68E
M53.99	08	I68A, I68B, I68C, I68D, I68E
M54.00	09	J61A, J61B, J61C, J68Z
M54.01	09	J61A, J61B, J61C, J68Z
M54.02	09	J61A, J61B, J61C, J68Z
M54.03	08	I68A, I68B, I68C, I68D, I68E
M54.04	08	I68A, I68B, I68C, I68D, I68E
M54.05	08	I68A, I68B, I68C, I68D, I68E
M54.06	08	I68A, I68B, I68C, I68D, I68E
M54.07	08	I68A, I68B, I68C, I68D, I68E
M54.08	08	I68A, I68B, I68C, I68D, I68E
M54.09	08	I68A, I68B, I68C, I68D, I68E
M54.10	01	B03Z, B06A, B06B, B17A, B17B, B17C, B71A, B71B, B71C, B71D
	18A	S65A, S65B
M54.11	01	B03Z, B06A, B06B, B17A, B17B, B17C, B71A, B71B, B71C, B71D
	18A	S65A, S65B

ICD	MDC	DRG
M54.12	01	B03Z, B06A, B06B, B17A, B17B, B17C, B71A, B71B, B71C, B71D
M54.13	01	B03Z, B06A, B06B, B17A, B17B, B17C, B71A, B71B, B71C, B71D
M54.14	08	I68A, I68B, I68C, I68D, I68E
M54.15	08	I68A, I68B, I68C, I68D, I68E
M54.16	08	I68A, I68B, I68C, I68D, I68E
M54.17	08	I68A, I68B, I68C, I68D, I68E
M54.18	08	I68A, I68B, I68C, I68D, I68E
M54.19	01	B03Z, B06A, B06B, B17A, B17B, B17C, B71A, B71B, B71C, B71D
	18A	S65A, S65B
M54.2	08	I68A, I68B, I68C, I68D, I68E
M54.3	08	I68A, I68B, I68C, I68D, I68E
M54.4	08	I68A, I68B, I68C, I68D, I68E
M54.5	08	I68A, I68B, I68C, I68D, I68E
M54.6	08	I68A, I68B, I68C, I68D, I68E
M54.80	08	I68A, I68B, I68C, I68D, I68E
M54.81	08	I68A, I68B, I68C, I68D, I68E
M54.82	08	I68A, I68B, I68C, I68D, I68E
M54.83	08	I68A, I68B, I68C, I68D, I68E
M54.84	08	I68A, I68B, I68C, I68D, I68E
M54.85	08	I68A, I68B, I68C, I68D, I68E
M54.86	08	I68A, I68B, I68C, I68D, I68E
M54.87	08	I68A, I68B, I68C, I68D, I68E
M54.88	08	I68A, I68B, I68C, I68D, I68E
M54.89	08	I68A, I68B, I68C, I68D, I68E
M54.90	08	I68A, I68B, I68C, I68D, I68E
M54.91	08	I68A, I68B, I68C, I68D, I68E
M54.92	08	I68A, I68B, I68C, I68D, I68E
M54.93	08	I68A, I68B, I68C, I68D, I68E
M54.94	08	I68A, I68B, I68C, I68D, I68E
M54.95	08	I68A, I68B, I68C, I68D, I68E
M54.96	08	I68A, I68B, I68C, I68D, I68E
M54.97	08	I68A, I68B, I68C, I68D, I68E
M54.98	08	I68A, I68B, I68C, I68D, I68E
M54.99	08	I68A, I68B, I68C, I68D, I68E
M60.00	08	I72Z, I75A, I75B
M60.01	08	I72Z, I75A, I75B
M60.02	08	I72Z, I75A, I75B
M60.03	08	I72Z, I75A, I75B
M60.04	08	I72Z, I75A, I75B
M60.05	08	I72Z, I75A, I75B
M60.06	08	I72Z, I75A, I75B
M60.07	08	I72Z, I75A, I75B
M60.08	08	I72Z, I75A, I75B
M60.09	08	I72Z, I75A, I75B
M60.10	08	I72Z, I75A, I75B
M60.11	08	I72Z, I75A, I75B
M60.12	08	I72Z, I75A, I75B
M60.13	08	I72Z, I75A, I75B
M60.14	08	I72Z, I75A, I75B
M60.15	08	I72Z, I75A, I75B
	15	MSPNG, SPNG
M60.16	08	I72Z, I75A, I75B
M60.17	08	I72Z, I75A, I75B
M60.18	08	I72Z, I75A, I75B
M60.19	08	I72Z, I75A, I75B
M60.20	08	I72Z, I75A, I75B
M60.21	08	I72Z, I75A, I75B
M60.22	08	I72Z, I75A, I75B
M60.23	08	I72Z, I75A, I75B
M60.24	08	I72Z, I75A, I75B
M60.25	08	I72Z, I75A, I75B
M60.26	08	I72Z, I75A, I75B
M60.27	08	I72Z, I75A, I75B

ICD	MDC	DRG
M60.28	08	I72Z, I75A, I75B
M60.29	08	I72Z, I75A, I75B
M60.80	08	I71Z
M60.81	08	I71Z
M60.82	08	I71Z
M60.83	08	I71Z
M60.84	08	I71Z
M60.85	08	I71Z
M60.86	08	I71Z
M60.87	08	I71Z
M60.88	08	I71Z
M60.89	08	I71Z
M60.90	08	I71Z
M60.91	08	I71Z
M60.92	08	I71Z
M60.93	08	I71Z
M60.94	08	I71Z
M60.95	08	I71Z
M60.96	08	I71Z
M60.97	08	I71Z
M60.98	08	I71Z
M60.99	08	I71Z
M61.00	08	I72Z, I75A, I75B
M61.01	08	I72Z, I75A, I75B
M61.02	08	I72Z, I75A, I75B
M61.03	08	I72Z, I75A, I75B
M61.04	08	I72Z, I75A, I75B
M61.05	08	I72Z, I75A, I75B
M61.06	08	I72Z, I75A, I75B
M61.07	08	I72Z, I75A, I75B
M61.08	08	I72Z, I75A, I75B
M61.09	08	I72Z, I75A, I75B
M61.10	08	I72Z, I75A, I75B
M61.11	08	I72Z, I75A, I75B
M61.12	08	I72Z, I75A, I75B
M61.13	08	I72Z, I75A, I75B
M61.14	08	I72Z, I75A, I75B
M61.15	08	I72Z, I75A, I75B
M61.16	08	I72Z, I75A, I75B
M61.17	08	I72Z, I75A, I75B
M61.18	08	I72Z, I75A, I75B
M61.19	08	I72Z, I75A, I75B
M61.20	08	I72Z, I75A, I75B
M61.21	08	I72Z, I75A, I75B
M61.22	08	I72Z, I75A, I75B
M61.23	08	I72Z, I75A, I75B
M61.24	08	I72Z, I75A, I75B
M61.25	08	I72Z, I75A, I75B
M61.26	08	I72Z, I75A, I75B
M61.27	08	I72Z, I75A, I75B
M61.28	08	I72Z, I75A, I75B
M61.29	08	I72Z, I75A, I75B
M61.30	08	I72Z, I75A, I75B
M61.31	08	I72Z, I75A, I75B
M61.32	08	I72Z, I75A, I75B
M61.33	08	I72Z, I75A, I75B
M61.34	08	I72Z, I75A, I75B
M61.35	08	I72Z, I75A, I75B
M61.36	08	I72Z, I75A, I75B
M61.37	08	I72Z, I75A, I75B
M61.38	08	I72Z, I75A, I75B
M61.39	08	I72Z, I75A, I75B
M61.40	08	I72Z, I75A, I75B
M61.41	08	I72Z, I75A, I75B
M61.42	08	I72Z, I75A, I75B
M61.43	08	I72Z, I75A, I75B
M61.44	08	I72Z, I75A, I75B
M61.45	08	I72Z, I75A, I75B
M61.46	08	I72Z, I75A, I75B
M61.47	08	I72Z, I75A, I75B
M61.48	08	I72Z, I75A, I75B
M61.49	08	I72Z, I75A, I75B
M61.50	08	I72Z, I75A, I75B
M61.51	08	I72Z, I75A, I75B
M61.52	08	I72Z, I75A, I75B
M61.53	08	I72Z, I75A, I75B
M61.54	08	I72Z, I75A, I75B
M61.55	08	I72Z, I75A, I75B
M61.56	08	I72Z, I75A, I75B
M61.57	08	I72Z, I75A, I75B
M61.58	08	I72Z, I75A, I75B
M61.59	08	I72Z, I75A, I75B
M61.90	08	I72Z, I75A, I75B
M61.91	08	I72Z, I75A, I75B
M61.92	08	I72Z, I75A, I75B
M61.93	08	I72Z, I75A, I75B
M61.94	08	I72Z, I75A, I75B
M61.95	08	I72Z, I75A, I75B
M61.96	08	I72Z, I75A, I75B
M61.97	08	I72Z, I75A, I75B
M61.98	08	I72Z, I75A, I75B
M61.99	08	I72Z, I75A, I75B
M62.00	08	I72Z, I75A, I75B
M62.01	08	I72Z, I75A, I75B
M62.02	08	I72Z, I75A, I75B
M62.03	08	I72Z, I75A, I75B
M62.04	08	I72Z, I75A, I75B
M62.05	08	I72Z, I75A, I75B
M62.06	08	I72Z, I75A, I75B
M62.07	08	I72Z, I75A, I75B
M62.08	08	I72Z, I75A, I75B
M62.09	08	I72Z, I75A, I75B
M62.10	08	I72Z, I75A, I75B
M62.11	08	I72Z, I75A, I75B
M62.12	08	I72Z, I75A, I75B
M62.13	08	I72Z, I75A, I75B
M62.14	08	I72Z, I75A, I75B
M62.15	08	I72Z, I75A, I75B
M62.16	08	I72Z, I75A, I75B
M62.17	08	I72Z, I75A, I75B
M62.18	08	I72Z, I75A, I75B
M62.19	08	I72Z, I75A, I75B
M62.20	08	I72Z, I75A, I75B
M62.21	08	I72Z, I75A, I75B
M62.22	08	I72Z, I75A, I75B
M62.23	08	I72Z, I75A, I75B
M62.24	08	I72Z, I75A, I75B
M62.25	08	I72Z, I75A, I75B
M62.26	08	I72Z, I75A, I75B
M62.27	08	I72Z, I75A, I75B
M62.28	08	I72Z, I75A, I75B
M62.29	08	I72Z, I75A, I75B
M62.30	08	I72Z, I75A, I75B
M62.31	08	I72Z, I75A, I75B
M62.32	08	I72Z, I75A, I75B
M62.33	08	I72Z, I75A, I75B
M62.34	08	I72Z, I75A, I75B
M62.35	08	I72Z, I75A, I75B
M62.36	08	I72Z, I75A, I75B
M62.37	08	I72Z, I75A, I75B
M62.38	08	I72Z, I75A, I75B
M62.39	08	I72Z, I75A, I75B
M62.40	08	I71Z
M62.41	08	I71Z
M62.42	08	I71Z
M62.43	08	I71Z
M62.44	08	I71Z
M62.45	08	I71Z
M62.46	08	I71Z
M62.47	08	I71Z
M62.48	08	I71Z
M62.49	08	I71Z
M62.50	08	I72Z, I75A, I75B
M62.51	08	I72Z, I75A, I75B
M62.52	08	I72Z, I75A, I75B
M62.53	08	I72Z, I75A, I75B
M62.54	08	I72Z, I75A, I75B
M62.55	08	I72Z, I75A, I75B
M62.56	08	I72Z, I75A, I75B
M62.57	08	I72Z, I75A, I75B
M62.58	08	I72Z, I75A, I75B
M62.59	08	I72Z, I75A, I75B
M62.60	08	I72Z, I75A, I75B
M62.61	08	I72Z, I75A, I75B
M62.62	08	I72Z, I75A, I75B
M62.63	08	I72Z, I75A, I75B
M62.64	08	I72Z, I75A, I75B
M62.65	08	I72Z, I75A, I75B
M62.66	08	I72Z, I75A, I75B
M62.67	08	I72Z, I75A, I75B
M62.68	08	I72Z, I75A, I75B
M62.69	08	I72Z, I75A, I75B
M62.80	08	I72Z, I75A, I75B
M62.81	08	I72Z, I75A, I75B
M62.82	08	I72Z, I75A, I75B
M62.83	08	I72Z, I75A, I75B
M62.84	08	I72Z, I75A, I75B
M62.85	08	I72Z, I75A, I75B
M62.86	08	I72Z, I75A, I75B
M62.87	08	I72Z, I75A, I75B
M62.88	08	I72Z, I75A, I75B
M62.89	08	I72Z, I75A, I75B
M62.90	08	I72Z, I75A, I75B
M62.91	08	I72Z, I75A, I75B
M62.92	08	I72Z, I75A, I75B
M62.93	08	I72Z, I75A, I75B
M62.94	08	I72Z, I75A, I75B
M62.95	08	I72Z, I75A, I75B
M62.96	08	I72Z, I75A, I75B
M62.97	08	I72Z, I75A, I75B
M62.98	08	I72Z, I75A, I75B
M62.99	08	I72Z, I75A, I75B
M63.00	Prä	961Z
M63.01	Prä	961Z
M63.02	Prä	961Z
M63.03	Prä	961Z
M63.04	Prä	961Z
M63.05	Prä	961Z
M63.06	Prä	961Z
M63.07	Prä	961Z
M63.08	Prä	961Z
M63.09	Prä	961Z
M63.10	Prä	961Z
M63.11	Prä	961Z
M63.12	Prä	961Z
M63.13	Prä	961Z
M63.14	Prä	961Z
M63.15	Prä	961Z
M63.16	Prä	961Z
M63.17	Prä	961Z
M63.18	Prä	961Z
M63.19	Prä	961Z
M63.20	Prä	961Z
M63.21	Prä	961Z
M63.22	Prä	961Z
M63.23	Prä	961Z
M63.24	Prä	961Z

ICD	MDC	DRG
M63.25	Prä	961Z
M63.26	Prä	961Z
M63.27	Prä	961Z
M63.28	Prä	961Z
M63.29	Prä	961Z
M63.30	Prä	961Z
M63.31	Prä	961Z
M63.32	Prä	961Z
M63.33	Prä	961Z
M63.34	Prä	961Z
M63.35	Prä	961Z
M63.36	Prä	961Z
M63.37	Prä	961Z
M63.38	Prä	961Z
M63.39	Prä	961Z
M63.80	Prä	961Z
M63.81	Prä	961Z
M63.82	Prä	961Z
M63.83	Prä	961Z
M63.84	Prä	961Z
M63.85	Prä	961Z
M63.86	Prä	961Z
M63.87	Prä	961Z
M63.88	Prä	961Z
M63.89	Prä	961Z
M65.00	08	I72Z, I75A, I75B
M65.01	08	I72Z, I75A, I75B
M65.02	08	I72Z, I75A, I75B
M65.03	08	I72Z, I75A, I75B
M65.04	08	I72Z, I75A, I75B
M65.05	08	I72Z, I75A, I75B
M65.06	08	I72Z, I75A, I75B
M65.07	08	I72Z, I75A, I75B
M65.08	08	I72Z, I75A, I75B
M65.09	08	I72Z, I75A, I75B
M65.10	08	I72Z, I75A, I75B
M65.11	08	I72Z, I75A, I75B
M65.12	08	I72Z, I75A, I75B
M65.13	08	I72Z, I75A, I75B
M65.14	08	I72Z, I75A, I75B
M65.15	08	I72Z, I75A, I75B
M65.16	08	I72Z, I75A, I75B
M65.17	08	I72Z, I75A, I75B
M65.18	08	I72Z, I75A, I75B
M65.19	08	I72Z, I75A, I75B
M65.20	08	I72Z, I75A, I75B
M65.22	08	I72Z, I75A, I75B
M65.23	08	I72Z, I75A, I75B
M65.24	08	I72Z, I75A, I75B
M65.25	08	I72Z, I75A, I75B
M65.26	08	I72Z, I75A, I75B
M65.27	08	I72Z, I75A, I75B
M65.28	08	I72Z, I75A, I75B
M65.29	08	I72Z, I75A, I75B
M65.3	08	I72Z, I75A, I75B
M65.4	08	I72Z, I75A, I75B
M65.80	08	I72Z, I75A, I75B
M65.81	08	I72Z, I75A, I75B
M65.82	08	I72Z, I75A, I75B
M65.83	08	I72Z, I75A, I75B
M65.84	08	I32A, I32B, I32C, I32D, I32E, I72Z, I75A, I75B
M65.85	08	I72Z, I75A, I75B
M65.86	08	I72Z, I75A, I75B
M65.87	08	I72Z, I75A, I75B
M65.88	08	I72Z, I75A, I75B
M65.89	08	I72Z, I75A, I75B
M65.90	08	I72Z, I75A, I75B
M65.91	08	I72Z, I75A, I75B
M65.92	08	I72Z, I75A, I75B
M65.93	08	I72Z, I75A, I75B
M65.94	08	I72Z, I75A, I75B
M65.95	08	I72Z, I75A, I75B
M65.96	08	I72Z, I75A, I75B
M65.97	08	I72Z, I75A, I75B
M65.98	08	I72Z, I75A, I75B
M65.99	08	I72Z, I75A, I75B
M66.0	08	I72Z, I75A, I75B
M66.10	08	I72Z, I75A, I75B
M66.11	08	I72Z, I75A, I75B
M66.12	08	I72Z, I75A, I75B
M66.13	08	I72Z, I75A, I75B
M66.14	08	I72Z, I75A, I75B
M66.15	08	I72Z, I75A, I75B
M66.16	08	I72Z, I75A, I75B
M66.17	08	I72Z, I75A, I75B
M66.18	08	I72Z, I75A, I75B
M66.19	08	I72Z, I75A, I75B
M66.20	08	I72Z, I75A, I75B
M66.21	08	I72Z, I75A, I75B
M66.22	08	I72Z, I75A, I75B
M66.23	08	I72Z, I75A, I75B
M66.24	08	I32A, I32B, I32C, I32D, I32E, I72Z, I75A, I75B
M66.25	08	I72Z, I75A, I75B
M66.26	08	I72Z, I75A, I75B
M66.27	08	I72Z, I75A, I75B
M66.28	08	I72Z, I75A, I75B
M66.29	08	I72Z, I75A, I75B
M66.30	08	I32A, I32B, I32C, I32D, I32E, I72Z, I75A, I75B
M66.31	08	I72Z, I75A, I75B
M66.32	08	I72Z, I75A, I75B
M66.33	08	I72Z, I75A, I75B
M66.34	08	I32A, I32B, I32C, I32D, I32E, I72Z, I75A, I75B
M66.35	08	I72Z, I75A, I75B
M66.36	08	I72Z, I75A, I75B
M66.37	08	I72Z, I75A, I75B
M66.38	08	I72Z, I75A, I75B
M66.39	08	I72Z, I75A, I75B
M66.40	08	I72Z, I75A, I75B
M66.41	08	I72Z, I75A, I75B
M66.42	08	I72Z, I75A, I75B
M66.43	08	I72Z, I75A, I75B
M66.44	08	I72Z, I75A, I75B
M66.45	08	I72Z, I75A, I75B
M66.46	08	I72Z, I75A, I75B
M66.47	08	I72Z, I75A, I75B
M66.48	08	I72Z, I75A, I75B
M66.49	08	I72Z, I75A, I75B
M66.50	08	I72Z, I75A, I75B
M66.51	08	I72Z, I75A, I75B
M66.52	08	I72Z, I75A, I75B
M66.53	08	I72Z, I75A, I75B
M66.54	08	I72Z, I75A, I75B
M66.55	08	I72Z, I75A, I75B
M66.56	08	I72Z, I75A, I75B
M66.57	08	I72Z, I75A, I75B
M66.58	08	I72Z, I75A, I75B
M66.59	08	I72Z, I75A, I75B
M67.0	08	I72Z, I75A, I75B
M67.10	08	I72Z, I75A, I75B
M67.11	08	I72Z, I75A, I75B
M67.12	08	I72Z, I75A, I75B
M67.13	08	I72Z, I75A, I75B
M67.14	08	I72Z, I75A, I75B
M67.15	08	I72Z, I75A, I75B
M67.16	08	I72Z, I75A, I75B
M67.17	08	I72Z, I75A, I75B
M67.18	08	I72Z, I75A, I75B
M67.19	08	I72Z, I75A, I75B
M67.20	08	I72Z, I75A, I75B
M67.21	08	I72Z, I75A, I75B
M67.22	08	I72Z, I75A, I75B
M67.23	08	I72Z, I75A, I75B
M67.24	08	I72Z, I75A, I75B
M67.25	08	I72Z, I75A, I75B
M67.26	08	I72Z, I75A, I75B
M67.27	08	I72Z, I75A, I75B
M67.28	08	I72Z, I75A, I75B
M67.29	08	I72Z, I75A, I75B
M67.30	08	I72Z, I75A, I75B
M67.31	08	I72Z, I75A, I75B
M67.32	08	I72Z, I75A, I75B
M67.33	08	I72Z, I75A, I75B
M67.34	08	I72Z, I75A, I75B
M67.35	08	I72Z, I75A, I75B
M67.36	08	I72Z, I75A, I75B
M67.37	08	I72Z, I75A, I75B
M67.38	08	I72Z, I75A, I75B
M67.39	08	I72Z, I75A, I75B
M67.40	08	I72Z, I75A, I75B
M67.41	08	I72Z, I75A, I75B
M67.42	08	I72Z, I75A, I75B
M67.43	08	I72Z, I75A, I75B
M67.44	08	I72Z, I75A, I75B
M67.45	08	I72Z, I75A, I75B
M67.46	08	I72Z, I75A, I75B
M67.47	08	I72Z, I75A, I75B
M67.48	08	I72Z, I75A, I75B
M67.49	08	I72Z, I75A, I75B
M67.80	08	I72Z, I75A, I75B
M67.81	08	I72Z, I75A, I75B
M67.82	08	I72Z, I75A, I75B
M67.83	08	I72Z, I75A, I75B
M67.84	08	I72Z, I75A, I75B
M67.85	08	I72Z, I75A, I75B
M67.86	08	I72Z, I75A, I75B
M67.87	08	I72Z, I75A, I75B
M67.88	08	I72Z, I75A, I75B
M67.89	08	I72Z, I75A, I75B
M67.90	08	I72Z, I75A, I75B
M67.91	08	I72Z, I75A, I75B
M67.92	08	I72Z, I75A, I75B
M67.93	08	I72Z, I75A, I75B
M67.94	08	I72Z, I75A, I75B
M67.95	08	I72Z, I75A, I75B
M67.96	08	I72Z, I75A, I75B
M67.97	08	I72Z, I75A, I75B
M67.98	08	I72Z, I75A, I75B
M67.99	08	I72Z, I75A, I75B
M68.00	Prä	961Z
M68.01	Prä	961Z
M68.02	Prä	961Z
M68.03	Prä	961Z
M68.04	Prä	961Z
M68.05	Prä	961Z
M68.06	Prä	961Z
M68.07	Prä	961Z
M68.08	Prä	961Z
M68.09	Prä	961Z
M68.80	Prä	961Z
M68.81	Prä	961Z
M68.82	Prä	961Z
M68.83	Prä	961Z
M68.84	Prä	961Z

ICD	MDC	DRG
M68.85	Prä	961Z
M68.86	Prä	961Z
M68.87	Prä	961Z
M68.88	Prä	961Z
M68.89	Prä	961Z
M70.0	08	I72Z, I75A, I75B
M70.1	08	I72Z, I75A, I75B
M70.2	08	I72Z, I75A, I75B
M70.3	08	I72Z, I75A, I75B
M70.4	08	I72Z, I75A, I75B
M70.5	08	I72Z, I75A, I75B
M70.6	08	I72Z, I75A, I75B
M70.7	08	I72Z, I75A, I75B
M70.8	08	I72Z, I75A, I75B
M70.9	08	I72Z, I75A, I75B
M71.00	08	I72Z, I75A, I75B
M71.01	08	I72Z, I75A, I75B
M71.02	08	I72Z, I75A, I75B
M71.03	08	I72Z, I75A, I75B
M71.04	08	I72Z, I75A, I75B
M71.05	08	I72Z, I75A, I75B
M71.06	08	I72Z, I75A, I75B
M71.07	08	I72Z, I75A, I75B
M71.08	08	I72Z, I75A, I75B
M71.09	08	I72Z, I75A, I75B
M71.10	08	I72Z, I75A, I75B
M71.11	08	I72Z, I75A, I75B
M71.12	08	I72Z, I75A, I75B
M71.13	08	I72Z, I75A, I75B
M71.14	08	I72Z, I75A, I75B
M71.15	08	I72Z, I75A, I75B
M71.16	08	I72Z, I75A, I75B
M71.17	08	I72Z, I75A, I75B
M71.18	08	I72Z, I75A, I75B
M71.19	08	I72Z, I75A, I75B
M71.2	08	I72Z, I75A, I75B
M71.30	08	I72Z, I75A, I75B
M71.31	08	I72Z, I75A, I75B
M71.32	08	I72Z, I75A, I75B
M71.33	08	I72Z, I75A, I75B
M71.34	08	I72Z, I75A, I75B
M71.35	08	I72Z, I75A, I75B
M71.36	08	I72Z, I75A, I75B
M71.37	08	I72Z, I75A, I75B
M71.38	08	I72Z, I75A, I75B
M71.39	08	I72Z, I75A, I75B
M71.40	08	I72Z, I75A, I75B
M71.42	08	I72Z, I75A, I75B
M71.43	08	I72Z, I75A, I75B
M71.44	08	I72Z, I75A, I75B
M71.45	08	I72Z, I75A, I75B
M71.46	08	I72Z, I75A, I75B
M71.47	08	I72Z, I75A, I75B
M71.48	08	I72Z, I75A, I75B
M71.49	08	I72Z, I75A, I75B
M71.50	08	I72Z, I75A, I75B
M71.52	08	I72Z, I75A, I75B
M71.53	08	I72Z, I75A, I75B
M71.54	08	I72Z, I75A, I75B
M71.55	08	I72Z, I75A, I75B
M71.56	08	I72Z, I75A, I75B
M71.57	08	I72Z, I75A, I75B
M71.58	08	I72Z, I75A, I75B
M71.59	08	I72Z, I75A, I75B
M71.80	08	I72Z, I75A, I75B
M71.81	08	I72Z, I75A, I75B
M71.82	08	I72Z, I75A, I75B
M71.83	08	I72Z, I75A, I75B
M71.84	08	I72Z, I75A, I75B
M71.85	08	I72Z, I75A, I75B
M71.86	08	I72Z, I75A, I75B
M71.87	08	I72Z, I75A, I75B
M71.88	08	I72Z, I75A, I75B
M71.89	08	I72Z, I75A, I75B
M71.90	08	I72Z, I75A, I75B
M71.91	08	I72Z, I75A, I75B
M71.92	08	I72Z, I75A, I75B
M71.93	08	I72Z, I75A, I75B
M71.94	08	I72Z, I75A, I75B
M71.95	08	I72Z, I75A, I75B
M71.96	08	I72Z, I75A, I75B
M71.97	08	I72Z, I75A, I75B
M71.98	08	I72Z, I75A, I75B
M71.99	08	I72Z, I75A, I75B
M72.0	08	I32A, I32B, I32C, I32D, I32E, I72Z, I75A, I75B
M72.1	08	I72Z, I75A, I75B
M72.2	08	I72Z, I75A, I75B
M72.40	08	I72Z, I75A, I75B
M72.41	08	I72Z, I75A, I75B
M72.42	08	I72Z, I75A, I75B
M72.43	08	I72Z, I75A, I75B
M72.44	08	I72Z, I75A, I75B
M72.45	08	I72Z, I75A, I75B
M72.46	08	I72Z, I75A, I75B
M72.47	08	I72Z, I75A, I75B
M72.48	08	I72Z, I75A, I75B
M72.49	08	I72Z, I75A, I75B
M72.60	08	I72Z, I75A, I75B
	Prä	A11C, A13D
M72.61	08	I72Z, I75A, I75B
	Prä	A11C, A13D
M72.62	08	I72Z, I75A, I75B
	Prä	A11C, A13D
M72.63	08	I72Z, I75A, I75B
	Prä	A11C, A13D
M72.64	08	I72Z, I75A, I75B
	Prä	A11C, A13D
M72.65	08	I72Z, I75A, I75B
	Prä	A11C, A13D
M72.66	08	I72Z, I75A, I75B
	Prä	A11C, A13D
M72.67	08	I72Z, I75A, I75B
	Prä	A11C, A13D
M72.68	08	I72Z, I75A, I75B
	Prä	A11C, A13D
M72.69	08	I72Z, I75A, I75B
	Prä	A11C, A13D
M72.80	08	I72Z, I75A, I75B
M72.81	08	I72Z, I75A, I75B
M72.82	08	I72Z, I75A, I75B
M72.83	08	I72Z, I75A, I75B
M72.84	08	I72Z, I75A, I75B
M72.85	08	I72Z, I75A, I75B
M72.86	08	I72Z, I75A, I75B
M72.87	08	I72Z, I75A, I75B
M72.88	08	I72Z, I75A, I75B
M72.89	08	I72Z, I75A, I75B
M72.90	08	I72Z, I75A, I75B
M72.91	08	I72Z, I75A, I75B
M72.92	08	I72Z, I75A, I75B
M72.93	08	I72Z, I75A, I75B
M72.94	08	I72Z, I75A, I75B
M72.95	08	I72Z, I75A, I75B
M72.96	08	I72Z, I75A, I75B
M72.97	08	I72Z, I75A, I75B
M72.98	08	I72Z, I75A, I75B
M72.99	08	I72Z, I75A, I75B
M73.00	15	MSPNG, SPNG
	Prä	961Z
M73.01	15	MSPNG, SPNG
	Prä	961Z
M73.02	15	MSPNG, SPNG
	Prä	961Z
M73.03	15	MSPNG, SPNG
	Prä	961Z
M73.04	15	MSPNG, SPNG
	Prä	961Z
M73.05	15	MSPNG, SPNG
	Prä	961Z
M73.06	15	MSPNG, SPNG
	Prä	961Z
M73.07	15	MSPNG, SPNG
	Prä	961Z
M73.08	15	MSPNG, SPNG
	Prä	961Z
M73.09	15	MSPNG, SPNG
	Prä	961Z
M73.10	Prä	961Z
M73.11	Prä	961Z
M73.12	Prä	961Z
M73.13	Prä	961Z
M73.14	Prä	961Z
M73.15	Prä	961Z
M73.16	Prä	961Z
M73.17	Prä	961Z
M73.18	Prä	961Z
M73.19	Prä	961Z
M73.80	Prä	961Z
M73.81	Prä	961Z
M73.82	Prä	961Z
M73.83	Prä	961Z
M73.84	Prä	961Z
M73.85	Prä	961Z
M73.86	Prä	961Z
M73.87	Prä	961Z
M73.88	Prä	961Z
M73.89	Prä	961Z
M75.0	08	I72Z, I75A, I75B
M75.1	08	I72Z, I75A, I75B
M75.2	08	I72Z, I75A, I75B
M75.3	08	I72Z, I75A, I75B
M75.4	08	I72Z, I75A, I75B
M75.5	08	I72Z, I75A, I75B
M75.8	08	I72Z, I75A, I75B
M75.9	08	I72Z, I75A, I75B
M76.0	08	I72Z, I75A, I75B
M76.1	08	I72Z, I75A, I75B
M76.2	08	I72Z, I75A, I75B
M76.3	08	I72Z, I75A, I75B
M76.4	08	I72Z, I75A, I75B
M76.5	08	I72Z, I75A, I75B
M76.6	08	I72Z, I75A, I75B
M76.7	08	I72Z, I75A, I75B
M76.8	08	I72Z, I75A, I75B
M76.9	08	I72Z, I75A, I75B
M77.0	08	I72Z, I75A, I75B
M77.1	08	I72Z, I75A, I75B
M77.2	08	I72Z, I75A, I75B
M77.3	08	I76A, I76B
M77.4	08	I72Z, I75A, I75B
M77.5	08	I72Z, I75A, I75B
M77.8	08	I72Z, I75A, I75B
M77.9	08	I72Z, I75A, I75B
M79.00	08	I79Z
M79.01	08	I79Z
M79.02	08	I79Z

ICD	MDC	DRG
M79.03	08	I79Z
M79.04	08	I79Z
M79.05	08	I79Z
M79.06	08	I79Z
M79.07	08	I79Z
M79.08	08	I79Z
M79.09	08	I08A, I08B, I13A, I79Z
M79.10	08	I71Z
M79.11	08	I71Z
M79.12	08	I71Z
M79.13	08	I71Z
M79.14	08	I71Z
M79.15	08	I71Z
M79.16	08	I71Z
M79.17	08	I71Z
M79.18	08	I71Z
M79.19	08	I71Z
M79.20	01	B03Z, B06A, B06B, B17A, B17B, B17C, B71A, B71B, B71C, B71D
	18A	S65A, S65B
M79.21	01	B03Z, B06A, B06B, B17A, B17B, B17C, B71A, B71B, B71C, B71D
	18A	S65A, S65B
M79.22	01	B03Z, B06A, B06B, B17A, B17B, B17C, B71A, B71B, B71C, B71D
	18A	S65A, S65B
M79.23	01	B03Z, B06A, B06B, B17A, B17B, B17C, B71A, B71B, B71C, B71D
	18A	S65A, S65B
M79.24	01	B03Z, B06A, B06B, B17A, B17B, B17C, B71A, B71B, B71C, B71D
	18A	S65A, S65B
M79.25	01	B03Z, B06A, B06B, B17A, B17B, B17C, B71A, B71B, B71C, B71D
	18A	S65A, S65B
M79.26	01	B03Z, B06A, B06B, B17A, B17B, B17C, B71A, B71B, B71C, B71D
	18A	S65A, S65B
M79.27	01	B03Z, B06A, B06B, B17A, B17B, B17C, B71A, B71B, B71C, B71D
	18A	S65A, S65B
M79.28	01	B03Z, B06A, B06B, B17A, B17B, B17C, B71A, B71B, B71C, B71D
	18A	S65A, S65B
M79.29	01	B03Z, B06A, B06B, B17A, B17B, B17C, B71A, B71B, B71C, B71D
	18A	S65A, S65B
M79.30	09	J61A, J61B, J61C, J68Z
M79.31	09	J61A, J61B, J61C, J68Z
M79.32	09	J61A, J61B, J61C, J68Z
M79.33	09	J61A, J61B, J61C, J68Z
M79.34	09	J61A, J61B, J61C, J68Z
M79.35	09	J61A, J61B, J61C, J68Z
M79.36	09	J61A, J61B, J61C, J68Z
M79.37	09	J61A, J61B, J61C, J68Z
M79.38	09	J61A, J61B, J61C, J68Z
M79.39	09	J61A, J61B, J61C, J68Z
M79.46	08	I76A, I76B
M79.50	08	I76A, I76B
M79.51	08	I76A, I76B
M79.52	08	I76A, I76B
M79.53	08	I76A, I76B
M79.54	08	I76A, I76B
M79.55	08	I76A, I76B
M79.56	08	I76A, I76B
M79.57	08	I76A, I76B
M79.58	08	I76A, I76B
M79.59	08	I76A, I76B
M79.60	08	I71Z
M79.61	08	I71Z
M79.62	08	I71Z
M79.63	08	I71Z
M79.64	08	I71Z
M79.65	08	I71Z
M79.66	08	I71Z
M79.67	08	I71Z
M79.69	08	I71Z
M79.70	08	I79Z
M79.80	08	I71Z
M79.81	08	I71Z
M79.82	08	I71Z
M79.83	08	I71Z
M79.84	08	I71Z
M79.85	08	I71Z
M79.86	08	I71Z
M79.87	08	I71Z
M79.88	08	I71Z
M79.89	08	I71Z
M79.90	08	I71Z
M79.91	08	I71Z
M79.92	08	I71Z
M79.93	08	I71Z
M79.94	08	I71Z
M79.95	08	I71Z
M79.96	08	I71Z
M79.97	08	I71Z
M79.98	08	I71Z
M79.99	08	I71Z
M80.00	08	I69Z
M80.01	08	I69Z
M80.02	08	I69Z
M80.03	08	I69Z
M80.04	08	I69Z
M80.05	08	I69Z
M80.06	08	I69Z
M80.07	08	I69Z
M80.08	08	I69Z
M80.09	08	I69Z
M80.10	08	I69Z
M80.11	08	I69Z
M80.12	08	I69Z
M80.13	08	I69Z
M80.14	08	I69Z
M80.15	08	I69Z
M80.16	08	I69Z
M80.17	08	I69Z
M80.18	08	I69Z
M80.19	08	I69Z
M80.20	08	I69Z
M80.21	08	I69Z
M80.22	08	I69Z
M80.23	08	I69Z
M80.24	08	I69Z
M80.25	08	I69Z
M80.26	08	I69Z
M80.27	08	I69Z
M80.28	08	I69Z
M80.29	08	I69Z
M80.30	08	I69Z
M80.31	08	I69Z
M80.32	08	I69Z
M80.33	08	I69Z
M80.34	08	I69Z
M80.35	08	I69Z
M80.36	08	I69Z
M80.37	08	I69Z
M80.38	08	I69Z
M80.39	08	I69Z
M80.40	08	I69Z
	18A	S65A, S65B
M80.41	08	I69Z
	18A	S65A, S65B
M80.42	08	I69Z
	18A	S65A, S65B
M80.43	08	I69Z
	18A	S65A, S65B
M80.44	08	I69Z
	18A	S65A, S65B
M80.45	08	I69Z
	18A	S65A, S65B
M80.46	08	I69Z
	18A	S65A, S65B
M80.47	08	I69Z
	18A	S65A, S65B
M80.48	08	I69Z
	18A	S65A, S65B
M80.49	08	I69Z
	18A	S65A, S65B
M80.50	08	I69Z
M80.51	08	I69Z
M80.52	08	I69Z
M80.53	08	I69Z
M80.54	08	I69Z
M80.55	08	I69Z
M80.56	08	I69Z
M80.57	08	I69Z
M80.58	08	I69Z
M80.59	08	I69Z
M80.80	08	I69Z
M80.81	08	I69Z
M80.82	08	I69Z
M80.83	08	I69Z
M80.84	08	I69Z
M80.85	08	I69Z
M80.86	08	I69Z
M80.87	08	I69Z
M80.88	08	I69Z
M80.89	08	I69Z
M80.90	08	I69Z
M80.91	08	I69Z
M80.92	08	I69Z
M80.93	08	I69Z
M80.94	08	I69Z
M80.95	08	I69Z
M80.96	08	I69Z
M80.97	08	I69Z
M80.98	08	I69Z
M80.99	08	I69Z
M81.00	08	I69Z
M81.01	08	I69Z
M81.02	08	I69Z
M81.03	08	I69Z
M81.04	08	I69Z
M81.05	08	I69Z
M81.06	08	I69Z
M81.07	08	I69Z
M81.08	08	I69Z
M81.09	08	I69Z

ICD	MDC	DRG
M81.10	08	I69Z
M81.11	08	I69Z
M81.12	08	I69Z
M81.13	08	I69Z
M81.14	08	I69Z
M81.15	08	I69Z
M81.16	08	I69Z
M81.17	08	I69Z
M81.18	08	I69Z
M81.19	08	I69Z
M81.20	08	I69Z
M81.21	08	I69Z
M81.22	08	I69Z
M81.23	08	I69Z
M81.24	08	I69Z
M81.25	08	I69Z
M81.26	08	I69Z
M81.27	08	I69Z
M81.28	08	I69Z
M81.29	08	I69Z
M81.30	08	I69Z
M81.31	08	I69Z
M81.32	08	I69Z
M81.33	08	I69Z
M81.34	08	I69Z
M81.35	08	I69Z
M81.36	08	I69Z
M81.37	08	I69Z
M81.38	08	I69Z
M81.39	08	I69Z
M81.40	08	I69Z
M81.41	08	I69Z
M81.42	08	I69Z
M81.43	08	I69Z
M81.44	08	I69Z
M81.45	08	I69Z
M81.46	08	I69Z
M81.47	08	I69Z
M81.48	08	I69Z
M81.49	08	I69Z
M81.50	08	I69Z
M81.51	08	I69Z
M81.52	08	I69Z
M81.53	08	I69Z
M81.54	08	I69Z
M81.55	08	I69Z
M81.56	08	I69Z
M81.57	08	I69Z
M81.58	08	I69Z
M81.59	08	I69Z
M81.60	08	I69Z
M81.61	08	I69Z
M81.62	08	I69Z
M81.63	08	I69Z
M81.64	08	I69Z
M81.65	08	I69Z
M81.66	08	I69Z
M81.67	08	I69Z
M81.68	08	I69Z
M81.69	08	I69Z
M81.80	08	I69Z
M81.81	08	I69Z
M81.82	08	I69Z
M81.83	08	I69Z
M81.84	08	I69Z
M81.85	08	I69Z
M81.86	08	I69Z
M81.87	08	I69Z
M81.88	08	I69Z
M81.89	08	I69Z
M81.90	08	I69Z
M81.91	08	I69Z
M81.92	08	I69Z
M81.93	08	I69Z
M81.94	08	I69Z
M81.95	08	I69Z
M81.96	08	I69Z
M81.97	08	I69Z
M81.98	08	I69Z
M81.99	08	I69Z
M82.00	Prä	961Z
M82.01	Prä	961Z
M82.02	Prä	961Z
M82.03	Prä	961Z
M82.04	Prä	961Z
M82.05	Prä	961Z
M82.06	Prä	961Z
M82.07	Prä	961Z
M82.08	Prä	961Z
M82.09	Prä	961Z
M82.10	Prä	961Z
M82.11	Prä	961Z
M82.12	Prä	961Z
M82.13	Prä	961Z
M82.14	Prä	961Z
M82.15	Prä	961Z
M82.16	Prä	961Z
M82.17	Prä	961Z
M82.18	Prä	961Z
M82.19	Prä	961Z
M82.80	Prä	961Z
M82.81	Prä	961Z
M82.82	Prä	961Z
M82.83	Prä	961Z
M82.84	Prä	961Z
M82.85	Prä	961Z
M82.86	Prä	961Z
M82.87	Prä	961Z
M82.88	Prä	961Z
M82.89	Prä	961Z
M83.00	08	I69Z
	22	Y02A, Y02B
M83.01	08	I69Z
	22	Y02A, Y02B
M83.02	08	I69Z
	22	Y02A, Y02B
M83.03	08	I69Z
	22	Y02A, Y02B
M83.04	08	I69Z
	22	Y02A, Y02B
M83.05	08	I69Z
	22	Y02A, Y02B
M83.06	08	I69Z
	22	Y02A, Y02B
M83.07	08	I69Z
	22	Y02A, Y02B
M83.08	08	I69Z
	22	Y02A, Y02B
M83.09	08	I69Z
	22	Y02A, Y02B
M83.10	08	I69Z
	22	Y02A, Y02B
M83.11	08	I69Z
	22	Y02A, Y02B
M83.12	08	I69Z
	22	Y02A, Y02B
M83.13	08	I69Z
	22	Y02A, Y02B
M83.14	08	I69Z
	22	Y02A, Y02B
M83.15	08	I69Z
	22	Y02A, Y02B
M83.16	08	I69Z
	22	Y02A, Y02B
M83.17	08	I69Z
	22	Y02A, Y02B
M83.18	08	I69Z
	22	Y02A, Y02B
M83.19	08	I69Z
	22	Y02A, Y02B
M83.20	08	I69Z
	22	Y02A, Y02B
M83.21	08	I69Z
	22	Y02A, Y02B
M83.22	08	I69Z
	22	Y02A, Y02B
M83.23	08	I69Z
	22	Y02A, Y02B
M83.24	08	I69Z
	22	Y02A, Y02B
M83.25	08	I69Z
	22	Y02A, Y02B
M83.26	08	I69Z
	22	Y02A, Y02B
M83.27	08	I69Z
	22	Y02A, Y02B
M83.28	08	I69Z
	22	Y02A, Y02B
M83.29	08	I69Z
	22	Y02A, Y02B
M83.30	08	I69Z
	22	Y02A, Y02B
M83.31	08	I69Z
	22	Y02A, Y02B
M83.32	08	I69Z
	22	Y02A, Y02B
M83.33	08	I69Z
	22	Y02A, Y02B
M83.34	08	I69Z
	22	Y02A, Y02B
M83.35	08	I69Z
	22	Y02A, Y02B
M83.36	08	I69Z
	22	Y02A, Y02B
M83.37	08	I69Z
	22	Y02A, Y02B
M83.38	08	I69Z
	22	Y02A, Y02B
M83.39	08	I69Z
	22	Y02A, Y02B
M83.40	08	I69Z
	22	Y02A, Y02B
M83.41	08	I69Z
	22	Y02A, Y02B
M83.42	08	I69Z
	22	Y02A, Y02B
M83.43	08	I69Z
	22	Y02A, Y02B
M83.44	08	I69Z
	22	Y02A, Y02B
M83.45	08	I69Z
	22	Y02A, Y02B
M83.46	08	I69Z
	22	Y02A, Y02B
M83.47	08	I69Z
	22	Y02A, Y02B

ICD	MDC	DRG
M83.48	08	I69Z
	22	Y02A, Y02B
M83.49	08	I69Z
	22	Y02A, Y02B
M83.50	08	I69Z
	18A	S65A, S65B
	22	Y02A, Y02B
M83.51	08	I69Z
	18A	S65A, S65B
	22	Y02A, Y02B
M83.52	08	I69Z
	18A	S65A, S65B
	22	Y02A, Y02B
M83.53	08	I69Z
	18A	S65A, S65B
	22	Y02A, Y02B
M83.54	08	I69Z
	18A	S65A, S65B
	22	Y02A, Y02B
M83.55	08	I69Z
	18A	S65A, S65B
	22	Y02A, Y02B
M83.56	08	I69Z
	18A	S65A, S65B
	22	Y02A, Y02B
M83.57	08	I69Z
	18A	S65A, S65B
	22	Y02A, Y02B
M83.58	08	I69Z
	18A	S65A, S65B
	22	Y02A, Y02B
M83.59	08	I69Z
	18A	S65A, S65B
	22	Y02A, Y02B
M83.80	08	I69Z
	22	Y02A, Y02B
M83.81	08	I69Z
	22	Y02A, Y02B
M83.82	08	I69Z
	22	Y02A, Y02B
M83.83	08	I69Z
	22	Y02A, Y02B
M83.84	08	I69Z
	22	Y02A, Y02B
M83.85	08	I69Z
	22	Y02A, Y02B
M83.86	08	I69Z
	22	Y02A, Y02B
M83.87	08	I69Z
	22	Y02A, Y02B
M83.88	08	I69Z
	22	Y02A, Y02B
M83.89	08	I69Z
	22	Y02A, Y02B
M83.90	08	I69Z
	22	Y02A, Y02B
M83.91	08	I69Z
	22	Y02A, Y02B
M83.92	08	I69Z
	22	Y02A, Y02B
M83.93	08	I69Z
	22	Y02A, Y02B
M83.94	08	I69Z
	22	Y02A, Y02B
M83.95	08	I69Z
	22	Y02A, Y02B
M83.96	08	I69Z
	22	Y02A, Y02B

ICD	MDC	DRG
M83.97	08	I69Z
	22	Y02A, Y02B
M83.98	08	I69Z
	22	Y02A, Y02B
M83.99	08	I69Z
	22	Y02A, Y02B
M84.00	08	I76A, I76B
M84.01	08	I76A, I76B
M84.02	08	I76A, I76B
M84.03	08	I76A, I76B
M84.04	08	I76A, I76B
M84.05	08	I08A, I08B, I08C, I76A, I76B
M84.06	08	I76A, I76B
M84.07	08	I76A, I76B
M84.08	08	I76A, I76B
M84.09	08	I76A, I76B
M84.10	08	I76A, I76B
M84.11	08	I76A, I76B
M84.12	08	I76A, I76B
M84.13	08	I76A, I76B
M84.14	08	I32C, I76A, I76B
M84.15	08	I76A, I76B
M84.16	08	I76A, I76B
M84.17	08	I76A, I76B
M84.18	08	I76A, I76B
M84.19	08	I76A, I76B
M84.20	08	I76A, I76B
M84.21	08	I76A, I76B
M84.22	08	I76A, I76B
M84.23	08	I76A, I76B
M84.24	08	I76A, I76B
M84.25	08	I76A, I76B
M84.26	08	I76A, I76B
M84.27	08	I76A, I76B
M84.28	08	I76A, I76B
M84.29	08	I76A, I76B
M84.30	08	I65A, I65B
	15	MSPNG, SPNG
M84.31	08	I65A, I65B
	15	MSPNG, SPNG
M84.32	08	I65A, I65B
	15	MSPNG, SPNG
M84.33	08	I65A, I65B
	15	MSPNG, SPNG
M84.34	08	I65A, I65B
	15	MSPNG, SPNG
M84.35	08	I65A, I65B
	15	MSPNG, SPNG
M84.36	08	I65A, I65B
	15	MSPNG, SPNG
M84.37	08	I65A, I65B
	15	MSPNG, SPNG
M84.38	08	I65A, I65B
	15	MSPNG, SPNG
M84.39	08	I65A, I65B
	15	MSPNG, SPNG
M84.40	08	I65A, I65B
	15	MSPNG, SPNG
	Prä	A11C, A13D
M84.41	08	I65A, I65B
	15	MSPNG, SPNG
	Prä	A11C, A13D
M84.42	08	I65A, I65B
	15	MSPNG, SPNG
	Prä	A11C, A13D
M84.43	08	I65A, I65B
	15	MSPNG, SPNG
	Prä	A11C, A13D

ICD	MDC	DRG
M84.44	08	I65A, I65B
	15	MSPNG, SPNG
	Prä	A11C, A13D
M84.45	08	I65A, I65B
	15	MSPNG, SPNG
	Prä	A11C, A13D
M84.46	08	I65A, I65B
	15	MSPNG, SPNG
	Prä	A11C, A13D
M84.47	08	I65A, I65B
	15	MSPNG, SPNG
	Prä	A11C, A13D
M84.48	08	I65A, I65B
	15	MSPNG, SPNG
	Prä	A11C, A13D
M84.49	08	I65A, I65B
	15	MSPNG, SPNG
	Prä	A11C, A13D
M84.80	08	I76A, I76B
M84.81	08	I76A, I76B
M84.82	08	I76A, I76B
M84.83	08	I76A, I76B
M84.84	08	I76A, I76B
M84.85	08	I08A, I08B, I08C, I76A, I76B
M84.86	08	I76A, I76B
M84.87	08	I76A, I76B
M84.88	08	I76A, I76B
M84.89	08	I76A, I76B
M84.90	08	I76A, I76B
M84.91	08	I76A, I76B
M84.92	08	I76A, I76B
M84.93	08	I76A, I76B
M84.94	08	I76A, I76B
M84.95	08	I76A, I76B
M84.96	08	I76A, I76B
M84.97	08	I76A, I76B
M84.98	08	I76A, I76B
M84.99	08	I76A, I76B
M85.00	08	I69Z
M85.01	08	I69Z
M85.02	08	I69Z
M85.03	08	I69Z
M85.04	08	I69Z
M85.05	08	I69Z
M85.06	08	I69Z
M85.07	08	I69Z
M85.08	08	I69Z
M85.09	08	I69Z
M85.10	08	I76A, I76B
M85.11	08	I76A, I76B
M85.12	08	I76A, I76B
M85.13	08	I76A, I76B
M85.14	08	I76A, I76B
M85.15	08	I76A, I76B
M85.16	08	I76A, I76B
M85.17	08	I76A, I76B
M85.18	08	I76A, I76B
M85.19	08	I76A, I76B
M85.2	08	I76A, I76B
M85.30	08	I69Z
M85.31	08	I69Z
M85.32	08	I69Z
M85.33	08	I69Z
M85.34	08	I69Z
M85.35	08	I69Z
M85.36	08	I69Z
M85.37	08	I69Z
M85.38	08	I69Z
M85.39	08	I69Z

ICD	MDC	DRG
M85.40	08	I69Z
M85.41	08	I69Z
M85.42	08	I69Z
M85.43	08	I69Z
M85.44	08	I69Z
M85.45	08	I69Z
M85.46	08	I69Z
M85.47	08	I69Z
M85.48	08	I69Z
M85.49	08	I69Z
M85.50	08	I69Z
M85.51	08	I69Z
M85.52	08	I69Z
M85.53	08	I69Z
M85.54	08	I69Z
M85.55	08	I69Z
M85.56	08	I69Z
M85.57	08	I69Z
M85.58	08	I69Z
M85.59	08	I69Z
M85.60	08	I69Z
M85.61	08	I69Z
M85.62	08	I69Z
M85.63	08	I69Z
M85.64	08	I69Z
M85.65	08	I69Z
M85.66	08	I69Z
M85.67	08	I69Z
M85.68	08	I69Z
M85.69	08	I69Z
M85.80	08	I76A, I76B
M85.81	08	I76A, I76B
M85.82	08	I76A, I76B
M85.83	08	I76A, I76B
M85.84	08	I76A, I76B
M85.85	08	I76A, I76B
M85.86	08	I76A, I76B
M85.87	08	I76A, I76B
M85.88	08	I76A, I76B
M85.89	08	I76A, I76B
M85.90	08	I76A, I76B
M85.91	08	I76A, I76B
M85.92	08	I76A, I76B
M85.93	08	I76A, I76B
M85.94	08	I76A, I76B
M85.95	08	I76A, I76B
M85.96	08	I76A, I76B
M85.97	08	I76A, I76B
M85.98	08	I76A, I76B
M85.99	08	I76A, I76B
M86.00	05	F61A
	08	I08A, I08B, I12A, I12B, I12C, I13A, I64A, I64B, I64C
	15	MSPNG, SPNG
M86.01	05	F61A
	08	I08A, I08B, I12A, I12B, I12C, I13A, I64A, I64B, I64C
	15	MSPNG, SPNG
M86.02	05	F61A
	08	I08A, I08B, I12A, I12B, I12C, I13A, I64A, I64B, I64C
	15	MSPNG, SPNG
M86.03	05	F61A
	08	I08A, I08B, I12A, I12B, I12C, I13A, I64A, I64B, I64C
	15	MSPNG, SPNG
M86.04	05	F61A
	08	I08A, I08B, I13A, I32A, I32B, I32C, I32D, I32E, I64A, I64B, I64C
	15	MSPNG, SPNG
M86.05	05	F61A
	08	I03A, I03B, I04Z, I08A, I08B, I12A, I12B, I12C, I13A, I64A, I64B, I64C
	15	MSPNG, SPNG
M86.06	05	F61A
	08	I04Z, I08A, I08B, I12A, I12B, I12C, I13A, I64A, I64B, I64C
	15	MSPNG, SPNG
M86.07	05	F61A
	08	I08A, I08B, I13A, I64A, I64B, I64C
	15	MSPNG, SPNG
M86.08	05	F61A
	08	I08A, I08B, I13A, I64A, I64B, I64C
	15	MSPNG, SPNG
M86.09	05	F61A
	08	I08A, I08B, I13A, I64A, I64B, I64C
	15	MSPNG, SPNG
M86.10	05	F61A
	08	I08A, I08B, I12A, I12B, I12C, I13A, I64A, I64B, I64C
	15	MSPNG, SPNG
M86.11	05	F61A
	08	I08A, I08B, I12A, I12B, I12C, I13A, I64A, I64B, I64C
	15	MSPNG, SPNG
M86.12	05	F61A
	08	I08A, I08B, I12A, I12B, I12C, I13A, I64A, I64B, I64C
	15	MSPNG, SPNG
M86.13	05	F61A
	08	I08A, I08B, I12A, I12B, I12C, I13A, I64A, I64B, I64C
	15	MSPNG, SPNG
M86.14	05	F61A
	08	I08A, I08B, I13A, I32A, I32B, I32C, I32D, I32E, I64A, I64B, I64C
	15	MSPNG, SPNG
M86.15	05	F61A
	08	I03A, I03B, I04Z, I08A, I08B, I12A, I12B, I12C, I13A, I64A, I64B, I64C
	15	MSPNG, SPNG
M86.16	05	F61A
	08	I04Z, I08A, I08B, I12A, I12B, I12C, I13A, I64A, I64B, I64C
	15	MSPNG, SPNG
M86.17	05	F61A
	08	I08A, I08B, I13A, I64A, I64B, I64C
	15	MSPNG, SPNG
M86.18	05	F61A
	08	I08A, I08B, I13A, I64A, I64B, I64C
	15	MSPNG, SPNG
M86.19	05	F61A
	08	I08A, I08B, I13A, I64A, I64B, I64C
	15	MSPNG, SPNG
M86.20	05	F61A
	08	I08A, I08B, I12A, I12B, I12C, I13A, I64A, I64B, I64C
	15	MSPNG, SPNG
M86.21	05	F61A
	08	I08A, I08B, I12A, I12B, I12C, I13A, I64A, I64B, I64C
	15	MSPNG, SPNG
M86.22	05	F61A
	08	I08A, I08B, I12A, I12B, I12C, I13A, I64A, I64B, I64C
	15	MSPNG, SPNG
M86.23	05	F61A
	08	I08A, I08B, I12A, I12B, I12C, I13A, I64A, I64B, I64C
	15	MSPNG, SPNG
M86.24	05	F61A
	08	I08A, I08B, I13A, I32A, I32B, I32C, I32D, I32E, I64A, I64B, I64C
	15	MSPNG, SPNG
M86.25	05	F61A
	08	I03A, I03B, I04Z, I08A, I08B, I12A, I12B, I12C, I13A, I64A, I64B, I64C
	15	MSPNG, SPNG
M86.26	05	F61A
	08	I04Z, I08A, I08B, I12A, I12B, I12C, I13A, I64A, I64B, I64C
	15	MSPNG, SPNG
M86.27	05	F61A
	08	I08A, I08B, I13A, I64A, I64B, I64C
	15	MSPNG, SPNG
M86.28	05	F61A
	08	I08A, I08B, I13A, I64A, I64B, I64C
	15	MSPNG, SPNG
M86.29	05	F61A
	08	I08A, I08B, I13A, I64A, I64B, I64C
	15	MSPNG, SPNG
M86.30	05	F61A
	08	I08A, I08B, I12A, I12B, I12C, I13A, I64A, I64B, I64C
	15	MSPNG, SPNG
M86.31	05	F61A
	08	I08A, I08B, I12A, I12B, I12C, I13A, I64A, I64B, I64C
	15	MSPNG, SPNG
M86.32	05	F61A
	08	I08A, I08B, I12A, I12B, I12C, I13A, I64A, I64B, I64C
	15	MSPNG, SPNG
M86.33	05	F61A
	08	I08A, I08B, I12A, I12B, I12C, I13A, I64A, I64B, I64C
	15	MSPNG, SPNG
M86.34	05	F61A
	08	I08A, I08B, I13A, I32A, I32B, I32C, I32D, I32E, I64A, I64B, I64C
	15	MSPNG, SPNG
M86.35	05	F61A
	08	I03A, I03B, I04Z, I08A, I08B, I12A, I12B, I12C, I13A, I64A, I64B, I64C
	15	MSPNG, SPNG

ICD	MDC	DRG
M86.36	05	F61A
	08	I04Z, I08A, I08B, I12A, I12B, I12C, I13A, I64A, I64B, I64C
	15	MSPNG, SPNG
M86.37	05	F61A
	08	I08A, I08B, I13A, I64A, I64B, I64C
	15	MSPNG, SPNG
M86.38	05	F61A
	08	I08A, I08B, I13A, I64A, I64B, I64C
	15	MSPNG, SPNG
M86.39	05	F61A
	08	I08A, I08B, I13A, I64A, I64B, I64C
	15	MSPNG, SPNG
M86.40	05	F61A
	08	I08A, I08B, I12A, I12B, I12C, I13A, I64A, I64B, I64C
	15	MSPNG, SPNG
M86.41	05	F61A
	08	I08A, I08B, I12A, I12B, I12C, I13A, I64A, I64B, I64C
	15	MSPNG, SPNG
M86.42	05	F61A
	08	I08A, I08B, I12A, I12B, I12C, I13A, I64A, I64B, I64C
	15	MSPNG, SPNG
M86.43	05	F61A
	08	I08A, I08B, I12A, I12B, I12C, I13A, I64A, I64B, I64C
	15	MSPNG, SPNG
M86.44	05	F61A
	08	I08A, I08B, I13A, I32A, I32B, I32C, I32D, I32E, I64A, I64B, I64C
	15	MSPNG, SPNG
M86.45	05	F61A
	08	I03A, I03B, I04Z, I08A, I08B, I12A, I12B, I12C, I13A, I64A, I64B, I64C
	15	MSPNG, SPNG
M86.46	05	F61A
	08	I04Z, I08A, I08B, I12A, I12B, I12C, I13A, I64A, I64B, I64C
	15	MSPNG, SPNG
M86.47	05	F61A
	08	I08A, I08B, I13A, I64A, I64B, I64C
	15	MSPNG, SPNG
M86.48	05	F61A
	08	I08A, I08B, I13A, I64A, I64B, I64C
	15	MSPNG, SPNG
M86.49	05	F61A
	08	I08A, I08B, I13A, I64A, I64B, I64C
	15	MSPNG, SPNG
M86.50	05	F61A
	08	I08A, I08B, I12A, I12B, I12C, I13A, I64A, I64B, I64C
	15	MSPNG, SPNG
M86.51	05	F61A
	08	I08A, I08B, I12A, I12B, I12C, I13A, I64A, I64B, I64C
	15	MSPNG, SPNG
M86.52	05	F61A
	08	I08A, I08B, I12A, I12B, I12C, I13A, I64A, I64B, I64C
	15	MSPNG, SPNG

ICD	MDC	DRG
M86.53	05	F61A
	08	I08A, I08B, I12A, I12B, I12C, I13A, I64A, I64B, I64C
	15	MSPNG, SPNG
M86.54	05	F61A
	08	I08A, I08B, I13A, I32A, I32B, I32C, I32D, I32E, I64A, I64B, I64C
	15	MSPNG, SPNG
M86.55	05	F61A
	08	I03A, I03B, I04Z, I08A, I08B, I12A, I12B, I12C, I13A, I64A, I64B, I64C
	15	MSPNG, SPNG
M86.56	05	F61A
	08	I04Z, I08A, I08B, I12A, I12B, I12C, I13A, I64A, I64B, I64C
	15	MSPNG, SPNG
M86.57	05	F61A
	08	I08A, I08B, I13A, I64A, I64B, I64C
	15	MSPNG, SPNG
M86.58	05	F61A
	08	I08A, I08B, I13A, I64A, I64B, I64C
	15	MSPNG, SPNG
M86.59	05	F61A
	08	I08A, I08B, I13A, I64A, I64B, I64C
	15	MSPNG, SPNG
M86.60	05	F61A
	08	I08A, I08B, I12A, I12B, I12C, I13A, I64A, I64B, I64C
	15	MSPNG, SPNG
M86.61	05	F61A
	08	I08A, I08B, I12A, I12B, I12C, I13A, I64A, I64B, I64C
	15	MSPNG, SPNG
M86.62	05	F61A
	08	I08A, I08B, I12A, I12B, I12C, I13A, I64A, I64B, I64C
	15	MSPNG, SPNG
M86.63	05	F61A
	08	I08A, I08B, I12A, I12B, I12C, I13A, I64A, I64B, I64C
	15	MSPNG, SPNG
M86.64	05	F61A
	08	I08A, I08B, I13A, I32A, I32B, I32C, I32D, I32E, I64A, I64B, I64C
	15	MSPNG, SPNG
M86.65	05	F61A
	08	I03A, I03B, I04Z, I08A, I08B, I12A, I12B, I12C, I13A, I64A, I64B, I64C
	15	MSPNG, SPNG
M86.66	05	F61A
	08	I04Z, I08A, I08B, I12A, I12B, I12C, I13A, I64A, I64B, I64C
	15	MSPNG, SPNG
M86.67	05	F61A
	08	I08A, I08B, I13A, I64A, I64B, I64C
	15	MSPNG, SPNG
M86.68	05	F61A
	08	I08A, I08B, I13A, I64A, I64B, I64C
	15	MSPNG, SPNG

ICD	MDC	DRG
M86.69	05	F61A
	08	I08A, I08B, I13A, I64A, I64B, I64C
	15	MSPNG, SPNG
M86.80	05	F61A
	08	I08A, I08B, I12A, I12B, I12C, I13A, I64A, I64B, I64C
	15	MSPNG, SPNG
M86.81	05	F61A
	08	I08A, I08B, I12A, I12B, I12C, I13A, I64A, I64B, I64C
	15	MSPNG, SPNG
M86.82	05	F61A
	08	I08A, I08B, I12A, I12B, I12C, I13A, I64A, I64B, I64C
	15	MSPNG, SPNG
M86.83	05	F61A
	08	I08A, I08B, I12A, I12B, I12C, I13A, I64A, I64B, I64C
	15	MSPNG, SPNG
M86.84	05	F61A
	08	I08A, I08B, I13A, I32A, I32B, I32C, I32D, I32E, I64A, I64B, I64C
	15	MSPNG, SPNG
M86.85	05	F61A
	08	I03A, I03B, I04Z, I08A, I08B, I12A, I12B, I12C, I13A, I64A, I64B, I64C
	15	MSPNG, SPNG
M86.86	05	F61A
	08	I04Z, I08A, I08B, I12A, I12B, I12C, I13A, I64A, I64B, I64C
	15	MSPNG, SPNG
M86.87	05	F61A
	08	I08A, I08B, I13A, I64A, I64B, I64C
	15	MSPNG, SPNG
M86.88	05	F61A
	08	I08A, I08B, I13A, I64A, I64B, I64C
	15	MSPNG, SPNG
M86.89	05	F61A
	08	I08A, I08B, I13A, I64A, I64B, I64C
	15	MSPNG, SPNG
M86.90	05	F61A
	08	I08A, I08B, I12A, I12B, I12C, I13A, I64A, I64B, I64C
	15	MSPNG, SPNG
M86.91	05	F61A
	08	I08A, I08B, I12A, I12B, I12C, I13A, I64A, I64B, I64C
	15	MSPNG, SPNG
M86.92	05	F61A
	08	I08A, I08B, I12A, I12B, I12C, I13A, I64A, I64B, I64C
	15	MSPNG, SPNG
M86.93	05	F61A
	08	I08A, I08B, I12A, I12B, I12C, I13A, I64A, I64B, I64C
	15	MSPNG, SPNG
M86.94	05	F61A
	08	I08A, I08B, I13A, I32A, I32B, I32C, I32D, I32E, I64A, I64B, I64C
	15	MSPNG, SPNG

ICD	MDC	DRG
M86.95	05	F61A
	08	I03A, I03B, I04Z, I08A, I08B, I12A, I12B, I12C, I13A, I64A, I64B, I64C
	15	MSPNG, SPNG
M86.96	05	F61A
	08	I04Z, I08A, I08B, I12A, I12B, I12C, I13A, I64A, I64B, I64C
	15	MSPNG, SPNG
M86.97	05	F61A
	08	I08A, I08B, I13A, I64A, I64B, I64C
	15	MSPNG, SPNG
M86.98	05	F61A
	08	I08A, I08B, I13A, I64A, I64B, I64C
	15	MSPNG, SPNG
M86.99	05	F61A
	08	I08A, I08B, I13A, I64A, I64B, I64C
	15	MSPNG, SPNG
M87.00	08	I69Z
M87.01	08	I69Z
M87.02	08	I69Z
	15	MSPNG, SPNG
M87.03	08	I69Z
M87.04	08	I69Z
M87.05	08	I69Z
	15	MSPNG, SPNG
M87.06	08	I69Z
	15	MSPNG, SPNG
M87.07	08	I69Z
	15	MSPNG, SPNG
M87.08	08	I69Z
M87.09	08	I69Z
	15	MSPNG, SPNG
M87.10	08	I08A, I08B, I13A, I64A, I64B, I64C
	15	MSPNG, SPNG
M87.11	08	I08A, I08B, I13A, I64A, I64B, I64C
	15	MSPNG, SPNG
M87.12	08	I08A, I08B, I13A, I64A, I64B, I64C
	15	MSPNG, SPNG
M87.13	08	I08A, I08B, I13A, I64A, I64B, I64C
	15	MSPNG, SPNG
M87.14	08	I08A, I08B, I13A, I32A, I32B, I32C, I32D, I32E, I64A, I64B, I64C
	15	MSPNG, SPNG
M87.15	08	I08A, I08B, I13A, I64A, I64B, I64C
	15	MSPNG, SPNG
M87.16	08	I08A, I08B, I13A, I64A, I64B, I64C
	15	MSPNG, SPNG
M87.17	08	I08A, I08B, I13A, I64A, I64B, I64C
	15	MSPNG, SPNG
M87.18	08	I08A, I08B, I13A, I64A, I64B, I64C
	15	MSPNG, SPNG
M87.19	08	I08A, I08B, I13A, I64A, I64B, I64C
	15	MSPNG, SPNG
M87.20	08	I08A, I08B, I13A, I64A, I64B, I64C
	15	MSPNG, SPNG
M87.21	08	I08A, I08B, I13A, I64A, I64B, I64C
	15	MSPNG, SPNG
M87.22	08	I08A, I08B, I13A, I64A, I64B, I64C
	15	MSPNG, SPNG
M87.23	08	I08A, I08B, I13A, I64A, I64B, I64C
	15	MSPNG, SPNG
M87.24	08	I08A, I08B, I13A, I32A, I32B, I32C, I32D, I32E, I64A, I64B, I64C
	15	MSPNG, SPNG
M87.25	08	I08A, I08B, I13A, I64A, I64B, I64C
	15	MSPNG, SPNG
M87.26	08	I08A, I08B, I13A, I64A, I64B, I64C
	15	MSPNG, SPNG
M87.27	08	I08A, I08B, I13A, I64A, I64B, I64C
	15	MSPNG, SPNG
M87.28	08	I08A, I08B, I13A, I64A, I64B, I64C
	15	MSPNG, SPNG
M87.29	08	I08A, I08B, I13A, I64A, I64B, I64C
	15	MSPNG, SPNG
M87.30	08	I08A, I08B, I13A, I64A, I64B, I64C
	15	MSPNG, SPNG
M87.31	08	I08A, I08B, I13A, I64A, I64B, I64C
	15	MSPNG, SPNG
M87.32	08	I08A, I08B, I13A, I64A, I64B, I64C
	15	MSPNG, SPNG
M87.33	08	I08A, I08B, I13A, I64A, I64B, I64C
	15	MSPNG, SPNG
M87.34	08	I08A, I08B, I13A, I32A, I32B, I32C, I32D, I32E, I64A, I64B, I64C
	15	MSPNG, SPNG
M87.35	08	I08A, I08B, I13A, I64A, I64B, I64C
	15	MSPNG, SPNG
M87.36	08	I08A, I08B, I13A, I64A, I64B, I64C
	15	MSPNG, SPNG
M87.37	08	I08A, I08B, I13A, I64A, I64B, I64C
	15	MSPNG, SPNG
M87.38	08	I08A, I08B, I13A, I64A, I64B, I64C
	15	MSPNG, SPNG
M87.39	08	I08A, I08B, I13A, I64A, I64B, I64C
	15	MSPNG, SPNG
M87.80	08	I08A, I08B, I13A, I64A, I64B, I64C
	15	MSPNG, SPNG
M87.81	08	I08A, I08B, I13A, I64A, I64B, I64C
	15	MSPNG, SPNG
M87.82	08	I08A, I08B, I13A, I64A, I64B, I64C
	15	MSPNG, SPNG
M87.83	08	I08A, I08B, I13A, I64A, I64B, I64C
	15	MSPNG, SPNG
M87.84	08	I08A, I08B, I13A, I32A, I32B, I32C, I32D, I32E, I64A, I64B, I64C
	15	MSPNG, SPNG
M87.85	08	I08A, I08B, I13A, I64A, I64B, I64C
	15	MSPNG, SPNG
M87.86	08	I08A, I08B, I13A, I64A, I64B, I64C
	15	MSPNG, SPNG
M87.87	08	I08A, I08B, I13A, I64A, I64B, I64C
	15	MSPNG, SPNG
M87.88	08	I08A, I08B, I13A, I64A, I64B, I64C
	15	MSPNG, SPNG
M87.89	08	I08A, I08B, I13A, I64A, I64B, I64C
	15	MSPNG, SPNG
M87.90	08	I08A, I08B, I13A, I64A, I64B, I64C
	15	MSPNG, SPNG
M87.91	08	I08A, I08B, I13A, I64A, I64B, I64C
	15	MSPNG, SPNG
M87.92	08	I08A, I08B, I13A, I64A, I64B, I64C
	15	MSPNG, SPNG
M87.93	08	I08A, I08B, I13A, I64A, I64B, I64C
	15	MSPNG, SPNG
M87.94	08	I08A, I08B, I13A, I32A, I32B, I32C, I32D, I32E, I64A, I64B, I64C
	15	MSPNG, SPNG
M87.95	08	I08A, I08B, I13A, I64A, I64B, I64C
	15	MSPNG, SPNG
M87.96	08	I08A, I08B, I13A, I64A, I64B, I64C
	15	MSPNG, SPNG
M87.97	08	I08A, I08B, I13A, I64A, I64B, I64C
	15	MSPNG, SPNG
M87.98	08	I08A, I08B, I13A, I64A, I64B, I64C
	15	MSPNG, SPNG
M87.99	08	I08A, I08B, I13A, I64A, I64B, I64C
	15	MSPNG, SPNG
M88.0	08	I69Z
M88.80	08	I69Z
M88.81	08	I69Z
M88.82	08	I69Z
M88.83	08	I69Z
M88.84	08	I69Z
M88.85	08	I69Z
M88.86	08	I69Z
M88.87	08	I69Z
M88.88	08	I69Z
M88.89	08	I69Z
M88.90	08	I69Z
M88.91	08	I69Z
M88.92	08	I69Z
M88.93	08	I69Z
M88.94	08	I69Z
M88.95	08	I69Z

ICD	MDC	DRG
M88.96	08	I69Z
M88.97	08	I69Z
M88.98	08	I69Z
M88.99	08	I69Z
M89.00	01	B03Z, B06A, B06B, B17A, B17B, B17C, B71A, B71B, B71C, B71D
M89.01	01	B03Z, B06A, B06B, B17A, B17B, B17C, B71A, B71B, B71C, B71D
M89.02	01	B03Z, B06A, B06B, B17A, B17B, B17C, B71A, B71B, B71C, B71D
M89.03	01	B03Z, B06A, B06B, B17A, B17B, B17C, B71A, B71B, B71C, B71D
M89.04	01	B03Z, B06A, B06B, B17A, B17B, B17C, B71A, B71B, B71C, B71D
M89.05	01	B03Z, B06A, B06B, B17A, B17B, B17C, B71A, B71B, B71C, B71D
M89.06	01	B03Z, B06A, B06B, B17A, B17B, B17C, B71A, B71B, B71C, B71D
M89.07	01	B03Z, B06A, B06B, B17A, B17B, B17C, B71A, B71B, B71C, B71D
M89.08	01	B03Z, B06A, B06B, B17A, B17B, B17C, B71A, B71B, B71C, B71D
M89.09	01	B03Z, B06A, B06B, B17A, B17B, B17C, B71A, B71B, B71C, B71D
M89.10	08	I76A, I76B
M89.11	08	I76A, I76B
M89.12	08	I76A, I76B
M89.13	08	I76A, I76B
M89.14	08	I76A, I76B
M89.15	08	I76A, I76B
M89.16	08	I76A, I76B
M89.17	08	I76A, I76B
M89.18	08	I76A, I76B
M89.19	08	I76A, I76B
M89.20	08	I76A, I76B
M89.21	08	I76A, I76B
M89.22	08	I76A, I76B
M89.23	08	I76A, I76B
M89.24	08	I76A, I76B
M89.25	08	I76A, I76B
M89.26	08	I76A, I76B
M89.27	08	I76A, I76B
M89.28	08	I76A, I76B
M89.29	08	I76A, I76B
M89.30	08	I76A, I76B
M89.31	08	I76A, I76B
M89.32	08	I76A, I76B
M89.33	08	I76A, I76B
M89.34	08	I76A, I76B
M89.35	08	I76A, I76B
M89.36	08	I76A, I76B
M89.37	08	I76A, I76B
M89.38	08	I76A, I76B
M89.39	08	I76A, I76B
M89.40	08	I69Z
M89.41	08	I69Z
M89.42	08	I69Z
M89.43	08	I69Z
M89.44	08	I69Z
M89.45	08	I69Z

ICD	MDC	DRG
M89.46	08	I69Z
M89.47	08	I69Z
M89.48	08	I69Z
M89.49	08	I69Z
M89.50	08	I76A
	17	R61E, R62A, R62B
M89.51	08	I76A, I76B
	17	R61E, R62A, R62B
M89.52	08	I76A, I76B
	17	R61E, R62A, R62B
M89.53	08	I76A, I76B
	17	R61E, R62A, R62B
M89.54	08	I76A, I76B
	17	R61E, R62A, R62B
M89.55	08	I04Z, I76A, I76B
	17	R61E, R62A, R62B
M89.56	08	I04Z, I76A, I76B
	17	R61E, R62A, R62B
M89.57	08	I76A, I76B
	17	R61E, R62A, R62B
M89.58	08	I76A
	17	R61E, R62A, R62B
M89.59	08	I76A, I76B
	17	R61E, R62A, R62B
M89.60	08	I08A, I08B, I13A, I76A, I76B
M89.61	08	I08A, I08B, I13A, I76A, I76B
M89.62	08	I08A, I08B, I13A, I76A, I76B
M89.63	08	I08A, I08B, I13A, I76A, I76B
M89.64	08	I08A, I08B, I13A, I32A, I32B, I32C, I32D, I32E, I76A, I76B
M89.65	08	I08A, I08B, I13A, I76A, I76B
M89.66	08	I08A, I08B, I13A, I76A, I76B
M89.67	08	I08A, I08B, I13A, I76A, I76B
M89.68	08	I08A, I08B, I13A, I76A, I76B
M89.69	08	I08A, I08B, I13A, I76A, I76B
M89.80	08	I76A, I76B
M89.81	08	I76A, I76B
M89.82	08	I76A, I76B
M89.83	08	I76A, I76B
M89.84	08	I76A, I76B
M89.85	08	I76A, I76B
M89.86	08	I76A, I76B
M89.87	08	I76A, I76B
M89.88	08	I76A, I76B
M89.89	08	I76A, I76B
M89.90	08	I76A, I76B
M89.91	08	I76A, I76B
M89.92	08	I76A, I76B
M89.93	08	I76A, I76B
M89.94	08	I76A, I76B
M89.95	08	I76A, I76B
M89.96	08	I76A, I76B
M89.97	08	I76A, I76B
M89.98	08	I76A, I76B
M89.99	08	I76A, I76B
M90.00	15	MSPNG, SPNG
	Prä	961Z
M90.01	15	MSPNG, SPNG
	Prä	961Z
M90.02	15	MSPNG, SPNG
	Prä	961Z
M90.03	15	MSPNG, SPNG
	Prä	961Z
M90.04	15	MSPNG, SPNG
	Prä	961Z
M90.05	15	MSPNG, SPNG
	Prä	961Z
M90.06	15	MSPNG, SPNG
	Prä	961Z

ICD	MDC	DRG
M90.07	15	MSPNG, SPNG
	Prä	961Z
M90.08	15	MSPNG, SPNG
	Prä	961Z
M90.09	15	MSPNG, SPNG
	Prä	961Z
M90.10	15	MSPNG, SPNG
	Prä	961Z
M90.11	15	MSPNG, SPNG
	Prä	961Z
M90.12	15	MSPNG, SPNG
	Prä	961Z
M90.13	15	MSPNG, SPNG
	Prä	961Z
M90.14	15	MSPNG, SPNG
	Prä	961Z
M90.15	15	MSPNG, SPNG
	Prä	961Z
M90.16	15	MSPNG, SPNG
	Prä	961Z
M90.17	15	MSPNG, SPNG
	Prä	961Z
M90.18	15	MSPNG, SPNG
	Prä	961Z
M90.19	15	MSPNG, SPNG
	Prä	961Z
M90.20	15	MSPNG, SPNG
	Prä	961Z
M90.21	15	MSPNG, SPNG
	Prä	961Z
M90.22	15	MSPNG, SPNG
	Prä	961Z
M90.23	15	MSPNG, SPNG
	Prä	961Z
M90.24	15	MSPNG, SPNG
	Prä	961Z
M90.25	15	MSPNG, SPNG
	Prä	961Z
M90.26	15	MSPNG, SPNG
	Prä	961Z
M90.27	15	MSPNG, SPNG
	Prä	961Z
M90.28	15	MSPNG, SPNG
	Prä	961Z
M90.29	15	MSPNG, SPNG
	Prä	961Z
M90.30	Prä	961Z
M90.31	Prä	961Z
M90.32	Prä	961Z
M90.33	Prä	961Z
M90.34	Prä	961Z
M90.35	Prä	961Z
M90.36	Prä	961Z
M90.37	Prä	961Z
M90.38	Prä	961Z
M90.39	Prä	961Z
M90.40	Prä	961Z
M90.41	Prä	961Z
M90.42	Prä	961Z
M90.43	Prä	961Z
M90.44	Prä	961Z
M90.45	Prä	961Z
M90.46	Prä	961Z
M90.47	Prä	961Z
M90.48	Prä	961Z
M90.49	Prä	961Z
M90.50	Prä	961Z
M90.51	Prä	961Z
M90.52	Prä	961Z

ICD	MDC	DRG
M90.53	Prä	961Z
M90.54	Prä	961Z
M90.55	Prä	961Z
M90.56	Prä	961Z
M90.57	Prä	961Z
M90.58	Prä	961Z
M90.59	Prä	961Z
M90.60	Prä	961Z
M90.61	Prä	961Z
M90.62	Prä	961Z
M90.63	Prä	961Z
M90.64	Prä	961Z
M90.65	Prä	961Z
M90.66	Prä	961Z
M90.67	Prä	961Z
M90.68	Prä	961Z
M90.69	Prä	961Z
M90.70	15	MSPNG, SPNG
	Prä	961Z
M90.71	15	MSPNG, SPNG
	Prä	961Z
M90.72	15	MSPNG, SPNG
	Prä	961Z
M90.73	15	MSPNG, SPNG
	Prä	961Z
M90.74	15	MSPNG, SPNG
	Prä	961Z
M90.75	15	MSPNG, SPNG
	Prä	961Z
M90.76	15	MSPNG, SPNG
	Prä	961Z
M90.77	15	MSPNG, SPNG
	Prä	961Z
M90.78	15	MSPNG, SPNG
	Prä	961Z
M90.79	15	MSPNG, SPNG
	Prä	961Z
M90.80	Prä	961Z
M90.81	Prä	961Z
M90.82	Prä	961Z
M90.83	Prä	961Z
M90.84	Prä	961Z
M90.85	Prä	961Z
M90.86	Prä	961Z
M90.87	Prä	961Z
M90.88	Prä	961Z
M90.89	Prä	961Z
M91.0	08	I69Z
M91.1	08	I69Z
M91.2	08	I69Z
M91.3	08	I69Z
M91.8	08	I69Z
M91.9	08	I69Z
M92.0	08	I69Z
M92.1	08	I69Z
M92.2	08	I69Z
M92.3	08	I69Z
M92.4	08	I69Z
M92.5	08	I69Z
M92.6	08	I69Z
M92.7	08	I69Z
M92.8	08	I69Z
M92.9	08	I69Z
M93.0	08	I69Z
M93.1	08	I69Z
M93.2	08	I69Z
M93.8	08	I69Z
M93.9	08	I69Z

ICD	MDC	DRG
M94.0	04	E40A, E40B, E40C, E75A, E75B
M94.1	08	I76A
M94.20	08	I69Z
M94.21	08	I69Z
M94.22	08	I69Z
M94.23	08	I69Z
M94.24	08	I69Z
M94.25	08	I69Z
M94.26	08	I69Z
M94.27	08	I69Z
M94.28	08	I69Z
M94.29	08	I69Z
M94.30	08	I76A, I76B
M94.31	08	I76A, I76B
M94.32	08	I76A, I76B
M94.33	08	I76A, I76B
M94.34	08	I76A, I76B
M94.35	08	I76A, I76B
M94.36	08	I76A, I76B
M94.37	08	I76A, I76B
M94.38	08	I76A, I76B
M94.39	08	I76A, I76B
M94.80	08	I76A, I76B
M94.81	08	I76A, I76B
M94.82	08	I76A, I76B
M94.83	08	I76A, I76B
M94.84	08	I76A, I76B
M94.85	08	I76A, I76B
M94.86	08	I76A, I76B
M94.87	08	I76A, I76B
M94.88	08	I76A, I76B
M94.89	08	I76A, I76B
M94.90	08	I76A, I76B
M94.91	08	I76A, I76B
M94.92	08	I76A, I76B
M94.93	08	I76A, I76B
M94.94	08	I76A, I76B
M94.95	08	I76A, I76B
M94.96	08	I76A, I76B
M94.97	08	I76A, I76B
M94.98	08	I76A, I76B
M94.99	08	I76A, I76B
M95.0	03	D65Z
M95.1	03	D66Z
M95.2	08	I76A, I76B
M95.3	08	I76A, I76B
M95.4	08	I76A, I76B
M95.5	08	I76A, I76B
M95.8	08	I76A, I76B
M95.9	08	I76A, I76B
M96.0	08	I76A, I76B
M96.1	08	I68A, I68B, I68C, I68D, I68E
M96.2	08	I06A, I06B, I19A, I19B, I68A, I68B, I68C, I68D, I68E
M96.3	08	I06A, I06B, I19A, I19B, I68A, I68B, I68C, I68D, I68E
M96.4	08	I06A, I06B, I19A, I19B, I68A, I68B, I68C, I68D, I68E
M96.5	08	I06A, I06B, I19A, I19B, I68A, I68B, I68C, I68D, I68E
M96.6	08	I03A, I03B, I04Z, I08A, I08B, I13A, I73Z
	15	MSPNG, SPNG
M96.80	08	I03A, I03B, I04Z, I08A, I08B, I13A, I73Z
	15	MSPNG, SPNG

ICD	MDC	DRG
M96.81	08	I03A, I03B, I04Z, I08A, I08B, I13A, I73Z
	15	MSPNG, SPNG
M96.88	08	I03A, I03B, I04Z, I08A, I08B, I13A, I73Z
	15	MSPNG, SPNG
M96.9	08	I08A, I08B, I13A, I73Z
	15	MSPNG, SPNG
M99.00	Prä	961Z
M99.01	Prä	961Z
M99.02	Prä	961Z
M99.03	Prä	961Z
M99.04	Prä	961Z
M99.05	Prä	961Z
M99.06	Prä	961Z
M99.07	Prä	961Z
M99.08	Prä	961Z
M99.09	Prä	961Z
M99.10	Prä	961Z
M99.11	Prä	961Z
M99.12	Prä	961Z
M99.13	Prä	961Z
M99.14	Prä	961Z
M99.19	Prä	961Z
M99.20	Prä	961Z
M99.21	Prä	961Z
M99.22	Prä	961Z
M99.23	Prä	961Z
M99.24	Prä	961Z
M99.29	Prä	961Z
M99.30	08	I68A, I68B, I68C, I68D, I68E
M99.31	08	I68A, I68B, I68C, I68D, I68E
M99.32	08	I68A, I68B, I68C, I68D, I68E
M99.33	08	I68A, I68B, I68C, I68D, I68E
M99.34	08	I68A, I68B, I68C, I68D, I68E
M99.39	08	I68A, I68B, I68C, I68D, I68E
M99.40	08	I68A, I68B, I68C, I68D, I68E
M99.41	08	I68A, I68B, I68C, I68D, I68E
M99.42	08	I68A, I68B, I68C, I68D, I68E
M99.43	08	I68A, I68B, I68C, I68D, I68E
M99.44	08	I68A, I68B, I68C, I68D, I68E
M99.49	08	I68A, I68B, I68C, I68D, I68E
M99.50	08	I68A, I68B, I68C, I68D, I68E
M99.51	08	I68A, I68B, I68C, I68D, I68E
M99.52	08	I68A, I68B, I68C, I68D, I68E
M99.53	08	I68A, I68B, I68C, I68D, I68E
M99.59	08	I68A, I68B, I68C, I68D, I68E
M99.60	08	I68A, I68B, I68C, I68D, I68E
M99.61	08	I68A, I68B, I68C, I68D, I68E
M99.62	08	I68A, I68B, I68C, I68D, I68E
M99.63	08	I68A, I68B, I68C, I68D, I68E
M99.64	08	I68A, I68B, I68C, I68D, I68E
M99.69	08	I68A, I68B, I68C, I68D, I68E
M99.70	08	I68A, I68B, I68C, I68D, I68E
M99.71	08	I68A, I68B, I68C, I68D, I68E
M99.72	08	I68A, I68B, I68C, I68D, I68E
M99.73	08	I68A, I68B, I68C, I68D, I68E
M99.74	08	I68A, I68B, I68C, I68D, I68E
M99.79	08	I68A, I68B, I68C, I68D, I68E
M99.80	Prä	961Z
M99.81	Prä	961Z
M99.82	Prä	961Z
M99.83	Prä	961Z
M99.84	Prä	961Z
M99.85	Prä	961Z
M99.86	Prä	961Z
M99.87	Prä	961Z
M99.88	Prä	961Z
M99.89	Prä	961Z

ICD	MDC	DRG
M99.90	Prä	961Z
M99.91	Prä	961Z
M99.92	Prä	961Z
M99.93	Prä	961Z
M99.94	Prä	961Z
M99.95	Prä	961Z
M99.96	Prä	961Z
M99.97	Prä	961Z
M99.98	Prä	961Z
M99.99	Prä	961Z
N00.0	11	L68A, L68B
	18A	S65A, S65B
	Prä	A11C, A13D
N00.1	11	L68A, L68B
	18A	S65A, S65B
	Prä	A11C, A13D
N00.2	11	L68A, L68B
	18A	S65A, S65B
	Prä	A11C, A13D
N00.3	11	L68A, L68B
	18A	S65A, S65B
	Prä	A11C, A13D
N00.4	11	L68A, L68B
	18A	S65A, S65B
	Prä	A11C, A13D
N00.5	11	L68A, L68B
	18A	S65A, S65B
	Prä	A11C, A13D
N00.6	11	L68A, L68B
	18A	S65A, S65B
	Prä	A11C, A13D
N00.7	11	L68A, L68B
	18A	S65A, S65B
	Prä	A11C, A13D
N00.8	11	L68A, L68B
	18A	S65A, S65B
	Prä	A11C, A13D
N00.9	11	L68A, L68B
	18A	S65A, S65B
	Prä	A11C, A13D
N01.0	11	L68A, L68B
	18A	S65A, S65B
N01.1	11	L68A, L68B
	18A	S65A, S65B
N01.2	11	L68A, L68B
	18A	S65A, S65B
N01.3	11	L68A, L68B
	18A	S65A, S65B
N01.4	11	L68A, L68B
	18A	S65A, S65B
N01.5	11	L68A, L68B
	18A	S65A, S65B
N01.6	11	L68A, L68B
	18A	S65A, S65B
N01.7	11	L68A, L68B
	18A	S65A, S65B
N01.8	11	L68A, L68B
	18A	S65A, S65B
N01.9	11	L68A, L68B
	18A	S65A, S65B
N02.0	11	L64A
N02.1	11	L64A
N02.2	11	L64A
N02.3	11	L64A
N02.4	11	L64A
N02.5	11	L64A
N02.6	11	L64A
N02.7	11	L64A
N02.8	11	L64A
N02.9	11	L64A
N03.0	11	L68A, L68B
	18A	S65A, S65B
N03.1	11	L68A, L68B
	18A	S65A, S65B
N03.2	11	L68A, L68B
	18A	S65A, S65B
N03.3	11	L68A, L68B
	18A	S65A, S65B
N03.4	11	L68A, L68B
	18A	S65A, S65B
N03.5	11	L68A, L68B
	18A	S65A, S65B
N03.6	11	L68A, L68B
	15	MSPNG, SPNG
	18A	S65A, S65B
N03.7	11	L68A, L68B
	18A	S65A, S65B
N03.8	11	L68A, L68B
	18A	S65A, S65B
N03.9	11	L68A, L68B
	18A	S65A, S65B
N04.0	11	L69A, L69B
	15	MSPNG, SPNG
	18A	S65A, S65B
N04.1	11	L69A, L69B
	15	MSPNG, SPNG
	18A	S65A, S65B
N04.2	11	L69A, L69B
	15	MSPNG, SPNG
	18A	S65A, S65B
N04.3	11	L69A, L69B
	15	MSPNG, SPNG
	18A	S65A, S65B
N04.4	11	L69A, L69B
	15	MSPNG, SPNG
	18A	S65A, S65B
N04.5	11	L69A, L69B
	15	MSPNG, SPNG
	18A	S65A, S65B
N04.6	11	L69A, L69B
	15	MSPNG, SPNG
	18A	S65A, S65B
N04.7	11	L69A, L69B
	15	MSPNG, SPNG
	18A	S65A, S65B
N04.8	11	L69A, L69B
	15	MSPNG, SPNG
	18A	S65A, S65B
N04.9	11	L69A, L69B
	15	MSPNG, SPNG
	18A	S65A, S65B
N05.0	11	L68A, L68B
	18A	S65A, S65B
	Prä	A11C, A13D
N05.1	11	L68A, L68B
	18A	S65A, S65B
N05.2	11	L68A, L68B
	18A	S65A, S65B
N05.3	11	L68A, L68B
	18A	S65A, S65B
N05.4	11	L68A, L68B
	18A	S65A, S65B
N05.5	11	L68A, L68B
	18A	S65A, S65B
N05.6	11	L68A, L68B
	18A	S65A, S65B
N05.7	11	L68A, L68B
	18A	S65A, S65B
N05.8	11	L68A, L68B
	18A	S65A, S65B
N05.9	11	L68A, L68B
	18A	S65A, S65B
N06.0	11	L68A, L68B
N06.1	11	L68A, L68B
N06.2	11	L68A, L68B
N06.3	11	L68A, L68B
N06.4	11	L68A, L68B
N06.5	11	L68A, L68B
N06.6	11	L68A, L68B
N06.7	11	L68A, L68B
N06.8	11	L68A, L68B
N06.9	11	L68A, L68B
N07.0	11	L68A, L68B
N07.1	11	L68A, L68B
N07.2	11	L68A, L68B
N07.3	11	L68A, L68B
N07.4	11	L68A, L68B
N07.5	11	L68A, L68B
N07.6	11	L68A, L68B
N07.7	11	L68A, L68B
N07.8	11	L68A, L68B
N07.9	11	L68A, L68B
N08.0	Prä	961Z
N08.1	Prä	961Z
N08.2	Prä	961Z
N08.3	10	K60B
	15	MSPNG, SPNG
	Prä	961Z
N08.4	Prä	961Z
N08.5	Prä	961Z
N08.8	Prä	961Z
N10	11	L63A, L63B, L63C, L63D, L63E, L63F
	15	MSPNG, SPNG
	Prä	A11C, A13D
N11.0	11	L68A, L68B
N11.1	11	L63A, L63B, L63C, L63D, L63E, L63F
N11.8	11	L63A, L63B, L63C, L63D, L63E, L63F
N11.9	11	L63A, L63B, L63C, L63D, L63E, L63F
N12	11	L63A, L63B, L63C, L63D, L63E, L63F
	15	MSPNG, SPNG
N13.0	11	L42A, L42B, L64A, L64B
N13.1	11	L42A, L42B, L64A, L64B
N13.2	11	L42A, L42B, L64A, L64B
N13.3	11	L42A, L42B, L64A, L64B
	Prä	A11C, A13D
N13.4	11	L42A, L42B, L64A, L64B
N13.5	11	L42A, L42B, L64A, L64B
	15	MSPNG, SPNG
N13.6	11	L63A, L63B, L63C, L63D, L63E, L63F
N13.7	11	L64A, L64B
N13.8	11	L63A, L63B, L63C, L63D, L63E, L63F
	15	MSPNG, SPNG
N13.9	11	L64A, L64B
	15	MSPNG, SPNG
N14.0	11	L68A, L68B
	18A	S65A, S65B
N14.1	11	L68A, L68B
	18A	S65A, S65B
N14.2	11	L68A, L68B
	18A	S65A, S65B

DIAG

ICD	MDC	DRG
N14.3	11	L68A, L68B
	18A	S65A, S65B
N14.4	11	L68A, L68B
	18A	S65A, S65B
N15.0	11	L68A, L68B
	18A	S65A, S65B
N15.10	11	L63A, L63B, L63C, L63D, L63E, L63F
	15	MSPNG, SPNG
N15.11	11	L63A, L63B, L63C, L63D, L63E, L63F
	15	MSPNG, SPNG
N15.8	11	L68A, L68B
	18A	S65A, S65B
N15.9	11	L68A, L68B
	18A	S65A, S65B
N16.0	Prä	961Z
N16.1	Prä	961Z
N16.2	Prä	961Z
N16.3	Prä	961Z
N16.4	Prä	961Z
N16.5	Prä	961Z
N16.8	Prä	961Z
N17.0	05	F62A
	06	G67A
	10	K62A
	11	L02B, L60A, L60B, L60C, L60D, L71Z
	15	MSPNG, SPNG
	Prä	A11C, A13D
N17.1	05	F62A
	06	G67A
	10	K62A
	11	L02B, L60A, L60B, L60C, L60D, L71Z
	15	MSPNG, SPNG
	Prä	A11C, A13D
N17.2	05	F62A
	06	G67A
	10	K62A
	11	L02B, L60A, L60B, L60C, L60D, L71Z
	15	MSPNG, SPNG
	Prä	A11C, A13D
N17.8	05	F62A
	06	G67A
	10	K62A
	11	L02B, L60A, L60B, L60C, L60D, L71Z
	15	MSPNG, SPNG
	Prä	A11C, A13D
N17.9	05	F62A
	06	G67A
	10	K62A
	11	L02B, L60A, L60B, L60C, L60D, L71Z
	15	MSPNG, SPNG
	Prä	A11C, A13D
N18.0	10	K60B
	11	L02B, L60A, L60B, L60C, L60D, L71Z
	Prä	A11C, A13D
N18.80	11	L02B, L60A, L60B, L60C, L60D, L71Z
	15	MSPNG, SPNG
N18.81	11	L02B, L60A, L60B, L60C, L60D, L71Z
	15	MSPNG, SPNG
N18.82	11	L02B, L60A, L60B, L60C, L60D, L71Z
	15	MSPNG, SPNG
N18.83	11	L02B, L60A, L60B, L60C, L60D, L71Z
	15	MSPNG, SPNG
N18.84	11	L02B, L60A, L60B, L60C, L60D, L71Z
	15	MSPNG, SPNG
	Prä	A11C, A13D
N18.89	11	L02B, L60A, L60B, L60C, L60D, L71Z
	15	MSPNG, SPNG
N18.9	11	L02B, L60A, L60B, L60C, L60D, L71Z
	15	MSPNG, SPNG
N19	11	L60A, L60B, L60C, L60D, L71Z
	15	MSPNG, SPNG
N20.0	11	L20B, L42A, L42B, L64A, L64B
	15	MSPNG, SPNG
N20.1	11	L42A, L42B, L64A, L64B
N20.2	11	L20B, L42A, L42B, L64A, L64B
	15	MSPNG, SPNG
N20.9	11	L42A, L42B, L64A, L64B
N21.0	11	L42A, L42B, L64A, L64B
N21.1	11	L42A, L42B, L64A, L64B
N21.8	11	L42A, L42B, L64A, L64B
N21.9	11	L42A, L42B, L64A, L64B
N22.0	Prä	961Z
N22.8	Prä	961Z
N23	11	L42A, L42B, L64A, L64B
N25.0	11	L68A, L68B
N25.1	11	L68A, L68B
	15	MSPNG, SPNG
	Prä	A11C, A13D
N25.8	11	L68A, L68B
N25.9	11	L68A, L68B
N26	11	L64A, L64B
N27.0	11	L68A, L68B
N27.1	11	L68A, L68B
N27.9	11	L68A, L68B
N28.0	11	L69A, L69B
	15	MSPNG, SPNG
N28.1	11	L68A, L68B
N28.8	11	L68A, L68B
N28.9	11	L68A, L68B
	18A	S65A, S65B
N29.0	Prä	961Z
N29.1	Prä	961Z
N29.8	Prä	961Z
N30.0	11	L63A, L63B, L63C, L63D, L63E, L63F
N30.1	11	L64A, L64B
N30.2	11	L63A, L63B, L63C, L63D, L63E, L63F
N30.3	11	L63A, L63B, L63C, L63D, L63E, L63F
N30.4	11	L62A, L62B
N30.8	11	L63A, L63B, L63C, L63D, L63E, L63F
N30.9	11	L63A, L63B, L63C, L63D, L63E, L63F
N31.0	11	L68A, L68B
N31.1	11	L68A, L68B
N31.2	11	L68A, L68B
N31.80	11	L68A, L68B
N31.81	11	L68A, L68B
N31.82	11	L68A, L68B
N31.88	11	L68A, L68B
N31.9	11	L68A, L68B
N32.0	11	L68A, L68B
N32.1	11	L68A, L68B
	15	MSPNG, SPNG
N32.2	11	L68A, L68B
	15	MSPNG, SPNG
N32.3	11	L68A, L68B
	15	MSPNG, SPNG
N32.4	11	L68A, L68B
	15	MSPNG, SPNG
N32.8	11	L68A, L68B
N32.9	11	L68A, L68B
N33.0	Prä	961Z
N33.8	Prä	961Z
N34.0	11	L63A, L63B, L63C, L63D, L63E, L63F
	15	MSPNG, SPNG
N34.1	11	L63A, L63B, L63C, L63D, L63E, L63F
N34.2	11	L63A, L63B, L63C, L63D, L63E, L63F
N34.3	11	L63A, L63B, L63C, L63D, L63E, L63F
N35.0	11	L64A
N35.1	11	L64A
N35.8	11	L64A
	15	MSPNG, SPNG
N35.9	11	L64A
N36.0	11	L68A, L68B
	15	MSPNG, SPNG
N36.1	11	L68A, L68B
	15	MSPNG, SPNG
N36.2	11	L68A, L68B
N36.3	11	L68A, L68B
N36.8	11	L68A, L68B
N36.9	11	L68A, L68B
N37.0	Prä	961Z
N37.8	Prä	961Z
N39.0	11	L63A, L63B, L63C, L63D, L63E, L63F
	15	MSPNG, SPNG
N39.1	11	L64A, L64B
N39.2	11	L64A, L64B
N39.3	11	L64A
N39.40	11	L64A
N39.41	11	L64A
N39.42	11	L64A
N39.43	11	L64A
N39.48	11	L64A
N39.81	11	L64A, L64B
N39.88	11	L64A, L64B
N39.9	11	L64A, L64B
N40	12	M61Z
N41.0	12	M62Z
N41.1	12	M62Z
N41.2	12	M62Z
N41.3	12	M62Z
N41.8	12	M62Z
N41.9	12	M62Z
N42.0	12	M64Z
N42.1	12	M64Z
N42.2	12	M64Z
N42.8	12	M64Z
N42.9	12	M64Z
N43.0	12	M64Z
N43.1	12	M62Z
	15	MSPNG, SPNG
N43.2	12	M64Z
N43.3	12	M64Z

ICD	MDC	DRG
N43.4	12	M64Z
N44.0	12	M64Z
	15	MSPNG, SPNG
N44.1	12	M64Z
	15	MSPNG, SPNG
N45.0	12	M62Z
	15	MSPNG, SPNG
N45.9	12	M62Z
N46	12	M64Z
N47	12	M62Z
N48.0	12	M64Z
N48.1	12	M62Z
N48.2	12	M62Z
N48.30	12	M64Z
N48.31	12	M64Z
N48.38	12	M64Z
N48.39	12	M64Z
N48.4	12	M64Z
N48.5	12	M64Z
N48.6	12	M62Z
N48.8	12	M64Z
N48.9	12	M64Z
N49.0	12	M62Z
N49.1	12	M62Z
N49.2	12	M62Z
N49.80	12	M62Z
	Prä	A11C, A13D
N49.88	12	M62Z
N49.9	12	M62Z
N50.0	12	M64Z
N50.1	12	M64Z
N50.8	12	M64Z
N50.9	12	M64Z
N51.0	Prä	961Z
N51.1	Prä	961Z
N51.2	Prä	961Z
N51.8	Prä	961Z
N60.0	09	J67A, J67B
N60.1	09	J67A, J67B
N60.2	09	J67A, J67B
N60.3	09	J67A, J67B
N60.4	09	J67A, J67B
N60.8	09	J67A, J67B
N60.9	09	J67A, J67B
N61	09	J67A, J67B
N62	09	J67A, J67B
N63	09	J67A, J67B
N64.0	09	J67A, J67B
N64.1	09	J67A, J67B
N64.2	09	J67A, J67B
N64.3	09	J67A, J67B
N64.4	09	J67A, J67B
N64.5	09	J67A, J67B
N64.8	09	J67A, J67B
N64.9	09	J67A, J67B
N70.0	13	N07Z, N61Z
N70.1	13	N07Z, N61Z
N70.9	13	N07Z, N61Z
N71.0	13	N07Z, N61Z
N71.1	13	N07Z, N61Z
N71.9	13	N07Z, N61Z
N72	13	N61Z
N73.0	13	N07Z, N61Z
N73.1	13	N07Z, N61Z
N73.2	13	N07Z, N61Z
N73.3	13	N07Z, N61Z
N73.4	13	N07Z, N61Z
N73.5	13	N07Z, N61Z
N73.6	13	N07Z, N62A, N62B
N73.8	13	N07Z, N61Z
N73.9	13	N07Z, N61Z
N74.0	Prä	961Z
N74.1	Prä	961Z
N74.2	Prä	961Z
N74.3	Prä	961Z
N74.4	Prä	961Z
N74.8	Prä	961Z
N75.0	13	N62B
N75.1	13	N61Z
N75.8	13	N61Z
N75.9	13	N61Z
N76.0	13	N61Z
N76.1	13	N61Z
N76.2	13	N61Z
N76.3	13	N61Z
N76.4	13	N61Z
	15	MSPNG, SPNG
N76.5	13	N61Z
N76.6	13	N62A, N62B
N76.80	13	N61Z
N76.88	13	N61Z
N77.0	Prä	961Z
N77.1	Prä	961Z
N77.8	Prä	961Z
N80.0	13	N07Z, N62A, N62B
N80.1	13	N07Z, N62A, N62B
N80.2	13	N07Z, N62A, N62B
N80.3	13	N07Z, N62A, N62B
N80.4	13	N07Z, N62A, N62B
N80.5	06	G46A, G46B, G46C, G50Z, G67A, G67B, G67C, G67D
N80.6	09	J67A, J67B, J68Z
N80.8	13	N07Z, N62A, N62B
N80.9	13	N07Z, N62A, N62B
N81.0	13	N62A, N62B
N81.1	13	N62A, N62B
N81.2	13	N62A, N62B
N81.3	13	N62A, N62B
N81.4	13	N62A, N62B
N81.5	13	N62A, N62B
N81.6	13	N62A, N62B
N81.8	13	N62A, N62B
N81.9	13	N62A, N62B
N82.0	13	N62A, N62B
	15	MSPNG, SPNG
N82.1	13	N62A, N62B
	15	MSPNG, SPNG
N82.2	06	G46A, G46B, G46C, G50Z, G71A, G71B
	15	MSPNG, SPNG
N82.3	06	G46A, G46B, G46C, G50Z, G71A, G71B
	15	MSPNG, SPNG
N82.4	06	G46A, G46B, G46C, G50Z, G71A, G71B
	15	MSPNG, SPNG
N82.5	13	N62A, N62B
	15	MSPNG, SPNG
N82.8	13	N62A, N62B
	15	MSPNG, SPNG
N82.9	13	N62A, N62B
	15	MSPNG, SPNG
N83.0	13	N62B
N83.1	13	N62B
N83.2	13	N62B
N83.3	13	N62A, N62B
N83.4	13	N62A, N62B
N83.5	13	N62B
	15	MSPNG, SPNG
N83.6	13	N62A, N62B
N83.7	13	N62A, N62B
N83.8	13	N62B
N83.9	13	N62B
N84.0	13	N62A, N62B
N84.1	13	N62A, N62B
N84.2	13	N62A, N62B
N84.3	13	N62A, N62B
N84.8	13	N62A, N62B
N84.9	13	N62A, N62B
N85.0	13	N62A, N62B
N85.1	13	N62A, N62B
N85.2	13	N62A, N62B
N85.3	13	N62A, N62B
N85.4	13	N62A, N62B
N85.5	13	N62A, N62B
N85.6	13	N62A, N62B
N85.7	13	N62A, N62B
N85.8	13	N62A, N62B
N85.9	13	N62A, N62B
N86	13	N62B
N87.0	13	N62A, N62B
N87.1	13	N62A, N62B
N87.2	13	N62A, N62B
N87.9	13	N62A, N62B
N88.0	13	N62A, N62B
N88.1	13	N62A, N62B
N88.2	13	N62A, N62B
N88.3	13	N62A, N62B
N88.4	13	N62A, N62B
N88.8	13	N62A, N62B
N88.9	13	N62A, N62B
N89.0	13	N62A, N62B
N89.1	13	N62A, N62B
N89.2	13	N62A, N62B
N89.3	13	N62A, N62B
N89.4	13	N62A, N62B
N89.5	13	N62A, N62B
N89.6	13	N62A, N62B
N89.7	13	N62A, N62B
N89.8	13	N62A, N62B
N89.9	13	N62A, N62B
N90.0	13	N62A, N62B
N90.1	13	N62A, N62B
N90.2	13	N62A, N62B
N90.3	13	N62A, N62B
N90.4	13	N62A, N62B
N90.5	13	N62A, N62B
N90.6	13	N62A, N62B
N90.7	13	N62A, N62B
N90.8	13	N62A, N62B
N90.9	13	N62A, N62B
N91.0	13	N62A, N62B
N91.1	13	N62A, N62B
N91.2	13	N62A, N62B
N91.3	13	N62A, N62B
N91.4	13	N62A, N62B
N91.5	13	N62A, N62B
N92.0	13	N62B
N92.1	13	N62B
N92.2	13	N62B
N92.3	13	N62B
N92.4	13	N62B
N92.5	13	N62B
N92.6	13	N62B
N93.0	13	N62A, N62B
N93.8	13	N62A, N62B

ICD	MDC	DRG
N93.9	13	N62A, N62B
N94.0	13	N62B
N94.1	13	N62B
N94.2	13	N62A, N62B
N94.3	13	N62B
N94.4	13	N62B
N94.5	13	N62B
N94.6	13	N62B
N94.8	13	N62B
N94.9	13	N62B
N95.0	13	N62A, N62B
N95.1	13	N62A, N62B
N95.2	13	N62A, N62B
N95.3	13	N62A, N62B
N95.8	13	N62A, N62B
N95.9	13	N62A, N62B
N96	13	N62B
N97.0	13	N62A, N62B
N97.1	13	N62A, N62B
N97.2	13	N62A, N62B
N97.3	13	N62A, N62B
N97.4	13	N62A, N62B
N97.8	13	N62A, N62B
N97.9	13	N62A, N62B
N98.0	11	L68A, L68B
N98.1	21B	X62Z
N98.2	21B	X62Z
N98.3	21B	X62Z
N98.8	21B	X62Z
N98.9	21B	X62Z
N99.0	11	L60A, L60B, L60C, L60D, L71Z
N99.1	11	L64A
	15	MSPNG, SPNG
N99.2	13	N62A, N62B
N99.3	13	N62A, N62B
N99.4	21B	X62Z
N99.5	11	L68A, L68B
N99.8	11	L68A, L68B
N99.9	21B	X62Z
O00.0	14	O03Z
O00.1	14	O03Z
O00.2	14	O03Z
O00.8	14	O03Z
O00.9	14	O03Z
O01.0	14	O40Z, O63Z
O01.1	14	O40Z, O63Z
O01.9	14	O40Z, O63Z
O02.0	14	O40Z, O63Z
O02.1	14	O40Z, O63Z
O02.8	14	O40Z, O63Z
O02.9	14	O40Z, O63Z
O03.0	14	O40Z, O63Z
O03.1	14	O40Z, O63Z
O03.2	14	O40Z, O63Z
O03.3	14	O40Z, O63Z
O03.4	14	O40Z, O63Z
O03.5	14	O40Z, O63Z
O03.6	14	O40Z, O63Z
O03.7	14	O40Z, O63Z
O03.8	14	O40Z, O63Z
O03.9	14	O40Z, O63Z
O04.0	14	O40Z, O63Z
O04.1	14	O40Z, O63Z
O04.2	14	O40Z, O63Z
O04.3	14	O40Z, O63Z
O04.4	14	O40Z, O63Z
O04.5	14	O40Z, O63Z
O04.6	14	O40Z, O63Z
O04.7	14	O40Z, O63Z
O04.8	14	O40Z, O63Z
O04.9	14	O40Z, O63Z
O05.0	14	O40Z, O63Z
O05.1	14	O40Z, O63Z
O05.2	14	O40Z, O63Z
O05.3	14	O40Z, O63Z
O05.4	14	O40Z, O63Z
O05.5	14	O40Z, O63Z
O05.6	14	O40Z, O63Z
O05.7	14	O40Z, O63Z
O05.8	14	O40Z, O63Z
O05.9	14	O40Z, O63Z
O06.0	14	O40Z, O63Z
O06.1	14	O40Z, O63Z
O06.2	14	O40Z, O63Z
O06.3	14	O40Z, O63Z
O06.4	14	O40Z, O63Z
O06.5	14	O40Z, O63Z
O06.6	14	O40Z, O63Z
O06.7	14	O40Z, O63Z
O06.8	14	O40Z, O63Z
O06.9	14	O40Z, O63Z
O07.0	14	O40Z, O63Z
O07.1	14	O40Z, O63Z
O07.2	14	O40Z, O63Z
O07.3	14	O40Z, O63Z
O07.4	14	O40Z, O63Z
O07.5	14	O40Z, O63Z
O07.6	14	O40Z, O63Z
O07.7	14	O40Z, O63Z
O07.8	14	O40Z, O63Z
O07.9	14	O40Z, O63Z
O08.0	14	O04Z, O61Z
O08.1	14	O04Z, O61Z
O08.2	14	O04Z, O61Z
O08.3	14	O04Z, O61Z
O08.4	14	O04Z, O61Z
O08.5	14	O04Z, O61Z
O08.6	14	O04Z, O61Z
O08.7	14	O04Z, O61Z
O08.8	14	O04Z, O61Z
O08.9	14	O04Z, O61Z
O09.0	14	O01A, O01B, O01C, O01D, O02A, O60A
	Prä	961Z
O09.1	14	O01A, O01B, O01C, O01D, O02A, O60A
	Prä	961Z
O09.2	14	O01A, O01B, O01C, O01D, O02A, O60A
	Prä	961Z
O09.3	14	O01A, O01B, O01C, O01D, O02A, O60A, O65A
	Prä	961Z
O09.4	14	O01B, O01C, O01D, O02A, O60A, O65A, O65B
	Prä	961Z
O09.5	Prä	961Z
O09.6	Prä	961Z
O09.7	Prä	961Z
O09.9	Prä	961Z
O10.0	14	O04Z, O61Z, O65A, O65B, O65C
O10.1	14	O04Z, O61Z, O65A, O65B, O65C
O10.2	14	O01A, O01B, O01C, O01D, O01E, O04Z, O60A, O60B, O60C, O61Z, O65A, O65B, O65C
O10.3	14	O04Z, O61Z, O65A, O65B, O65C
O10.4	14	O04Z, O61Z, O65A, O65B, O65C
O10.9	14	O04Z, O61Z, O65A, O65B, O65C
O11	14	O01A, O01B, O01C, O01D, O01E, O04Z, O60A, O60B, O60C, O61Z, O65A, O65B, O65C
O12.0	14	O04Z, O61Z, O65A, O65B, O65C
O12.1	14	O01A, O01B, O01C, O01D, O01E, O04Z, O60A, O60B, O60C, O61Z, O65A, O65B, O65C
O12.2	14	O04Z, O61Z, O65A, O65B, O65C
O13	14	O01A, O01B, O01C, O01D, O01E, O04Z, O60A, O60B, O60C, O61Z, O65A, O65B, O65C
O14.0	14	O01A, O01B, O01C, O01D, O01E, O04Z, O60A, O60B, O60C, O61Z, O65A, O65B, O65C
O14.1	14	O01A, O01B, O01C, O01D, O01E, O04Z, O60A, O60B, O60C, O61Z, O65A, O65B, O65C
	Prä	A11C, A13D
O14.9	14	O01A, O01B, O01C, O01D, O01E, O04Z, O60A, O60B, O60C, O61Z, O65A, O65B, O65C
O15.0	14	O01A, O01B, O01C, O01D, O01E, O04Z, O60A, O60B, O60C, O61Z, O65A, O65B, O65C
	Prä	A11C, A13D
O15.1	14	O01A, O01B, O01C, O01D, O01E, O02A, O02B, O60A, O60B, O60C
	Prä	A11C, A13D
O15.2	14	O04Z, O61Z
	Prä	A11C, A13D
O15.9	14	O01A, O01B, O01C, O01D, O01E, O04Z, O60A, O60B, O60C, O61Z, O65A, O65B, O65C
O16	14	O04Z, O61Z, O65A, O65B, O65C
O20.0	14	O62Z
O20.8	14	O62Z
O20.9	14	O62Z
O21.0	14	O04Z, O61Z, O65A, O65B, O65C
O21.1	14	O04Z, O61Z, O65A, O65B, O65C
O21.2	14	O01A, O01B, O01C, O01D, O01E, O04Z, O60A, O60B, O60C, O61Z, O65A, O65B, O65C
O21.8	14	O01A, O01B, O01C, O01D, O01E, O04Z, O60A, O60B, O60C, O61Z, O65A, O65B, O65C
O21.9	14	O01A, O01B, O01C, O01D, O01E, O04Z, O60A, O60B, O60C, O61Z, O65A, O65B, O65C

ICD	MDC	DRG
O22.0	14	O04Z, O61Z, O65A, O65B, O65C
O22.1	14	O04Z, O61Z, O65A, O65B, O65C
O22.2	14	O04Z, O61Z, O65A, O65B, O65C
O22.3	14	O01A, O01B, O01C, O01D, O01E, O04Z, O60A, O60B, O60C, O61Z, O65A, O65B
O22.4	14	O04Z, O61Z, O65A, O65B, O65C
O22.5	14	O01A, O01B, O01C, O01D, O01E, O04Z, O60A, O60B, O60C, O61Z, O65A, O65B
O22.8	14	O01A, O01B, O01C, O01D, O01E, O04Z, O60A, O60B, O60C, O61Z, O65A, O65B, O65C
O22.9	14	O04Z, O61Z, O65A, O65B, O65C
O23.0	14	O04Z, O61Z, O65A, O65B, O65C
O23.1	14	O04Z, O61Z, O65A, O65B, O65C
O23.2	14	O04Z, O61Z, O65A, O65B, O65C
O23.3	14	O04Z, O61Z, O65A, O65B, O65C
O23.4	14	O04Z, O61Z, O65A, O65B, O65C
O23.5	14	O04Z, O61Z, O65A, O65B, O65C
O23.9	14	O04Z, O61Z, O65A, O65B, O65C
O24.0	14	O01A, O01B, O01C, O01D, O01E, O04Z, O60A, O60B, O60C, O61Z, O65A, O65B, O65C
O24.1	14	O01A, O01B, O01C, O01D, O01E, O04Z, O60A, O60B, O60C, O61Z, O65A, O65B, O65C
O24.2	14	O01A, O01B, O01C, O01D, O01E, O04Z, O60A, O60B, O60C, O61Z, O65A, O65B, O65C
O24.3	14	O01A, O01B, O01C, O01D, O01E, O04Z, O60A, O60B, O60C, O61Z, O65A, O65B, O65C
O24.4	14	O01A, O01B, O01C, O01D, O01E, O04Z, O60A, O60B, O60C, O61Z, O65A, O65B, O65C
O24.9	14	O01A, O01B, O01C, O01D, O01E, O04Z, O60A, O60B, O60C, O61Z, O65A, O65B, O65C
O25	14	O04Z, O61Z, O65A, O65B, O65C
O26.0	14	O04Z, O61Z, O65A, O65B, O65C
O26.1	14	O04Z, O61Z, O65A, O65B, O65C
O26.2	14	O04Z, O61Z, O65A, O65B, O65C
O26.3	14	O04Z, O61Z, O65A, O65B, O65C
O26.4	14	O04Z, O61Z, O65A, O65B, O65C
O26.5	14	O04Z, O61Z, O65A, O65B, O65C
O26.6	14	O01A, O01B, O01C, O01D, O01E, O04Z, O60A, O60B, O60C, O61Z, O65A, O65B, O65C
O26.7	14	O01A, O01B, O01C, O01D, O01E, O04Z, O60A, O60B, O60C, O61Z, O65A, O65B, O65C
O26.81	14	O01A, O01B, O01C, O01D, O01E, O04Z, O60A, O60B, O60C, O61Z, O65A, O65B, O65C
O26.82	14	O04Z, O61Z, O65A, O65B, O65C
O26.83	14	O04Z, O61Z, O65A, O65B, O65C
O26.88	14	O04Z, O61Z, O65A, O65B, O65C
O26.9	14	O04Z, O61Z, O65A, O65B, O65C
O28.0	14	O65A, O65B, O65C
O28.1	14	O65A, O65B, O65C
O28.2	14	O65A, O65B, O65C
O28.3	14	O65A, O65B, O65C
O28.4	14	O65A, O65B, O65C
O28.5	14	O65A, O65B, O65C
O28.8	14	O65A, O65B, O65C
O28.9	14	O65A, O65B, O65C
O29.0	14	O01A, O01B, O01C, O01D, O01E, O04Z, O60A, O60B, O60C, O61Z, O65A, O65B, O65C
O29.1	14	O01A, O01B, O01C, O01D, O01E, O04Z, O60A, O60B, O60C, O61Z, O65A, O65B, O65C
O29.2	14	O01A, O01B, O01C, O01D, O01E, O04Z, O60A, O60B, O60C, O61Z, O65A, O65B, O65C
O29.3	14	O04Z, O61Z, O65A, O65B, O65C
O29.4	14	O04Z, O61Z, O65A, O65B, O65C
O29.5	14	O04Z, O61Z, O65A, O65B, O65C
O29.6	14	O04Z, O61Z, O65A, O65B, O65C
O29.8	14	O04Z, O61Z, O65A, O65B, O65C
O29.9	14	O04Z, O61Z, O65A, O65B, O65C
O30.0	14	O01A, O01B, O01C, O01D, O01E, O04Z, O60A, O60B, O60C, O61Z, O65A, O65B, O65C
O30.1	14	O01A, O01B, O01C, O01D, O01E, O04Z, O60A, O60B, O60C, O61Z, O65A, O65B, O65C
O30.2	14	O01A, O01B, O01C, O01D, O01E, O04Z, O60A, O60B, O60C, O61Z, O65A, O65B, O65C
O30.8	14	O01A, O01B, O01C, O01D, O01E, O04Z, O60A, O60B, O60C, O61Z, O65A, O65B, O65C
O30.9	14	O01A, O01B, O01C, O01D, O01E, O04Z, O60A, O60B, O60C, O61Z, O65A, O65B, O65C
O31.0	14	O04Z, O61Z, O65A, O65B, O65C
O31.1	14	O01A, O01B, O01C, O01D, O01E, O04Z, O60A, O60B, O60C, O61Z, O65A, O65B, O65C
O31.2	14	O01A, O01B, O01C, O01D, O01E, O04Z, O60A, O60B, O60C, O61Z, O65A, O65B, O65C
O31.8	14	O01A, O01B, O01C, O01D, O01E, O04Z, O60A, O60B, O60C, O61Z, O65A, O65B, O65C
O32.0	14	O04Z, O61Z, O65A, O65B, O65C
O32.1	14	O04Z, O61Z, O65A, O65B, O65C
O32.2	14	O04Z, O61Z, O65A, O65B, O65C
O32.3	14	O04Z, O61Z, O65A, O65B, O65C
O32.4	14	O04Z, O61Z, O65A, O65B, O65C
O32.5	14	O01A, O01B, O01C, O01D, O01E, O04Z, O60A, O60B, O60C, O61Z, O65A, O65B, O65C
O32.6	14	O04Z, O61Z, O65A, O65B, O65C
O32.8	14	O04Z, O61Z, O65A, O65B, O65C
O32.9	14	O04Z, O61Z, O65A, O65B, O65C
O33.0	14	O04Z, O61Z, O65A, O65B, O65C
O33.1	14	O04Z, O61Z, O65A, O65B, O65C
O33.2	14	O04Z, O61Z, O65A, O65B, O65C
O33.3	14	O04Z, O61Z, O65A, O65B, O65C
O33.4	14	O04Z, O61Z, O65A, O65B, O65C
O33.5	14	O04Z, O61Z, O65A, O65B, O65C
O33.6	14	O04Z, O61Z, O65A, O65B, O65C
O33.7	14	O04Z, O61Z, O65A, O65B, O65C
O33.8	14	O04Z, O61Z, O65A, O65B, O65C
O33.9	14	O04Z, O61Z, O65A, O65B, O65C
O34.0	14	O04Z, O61Z, O65A, O65B, O65C
O34.1	14	O04Z, O61Z, O65A, O65B
O34.2	14	O04Z, O61Z, O65A, O65B, O65C
O34.30	14	O01A, O01B, O01C, O01D, O01E, O04Z, O60A, O60B, O60C, O61Z, O65A, O65B
O34.31	14	O01A, O01B, O01C, O01D, O01E, O04Z, O60A, O60B, O60C, O61Z, O65A, O65B, O65C
O34.38	14	O01A, O01B, O01C, O01D, O01E, O04Z, O60A, O60B, O60C, O61Z, O65A, O65B, O65C

ICD	MDC	DRG
O34.39	14	O01A, O01B, O01C, O01D, O01E, O04Z, O60A, O60B, O60C, O61Z, O65A, O65B, O65C
O34.4	14	O04Z, O61Z, O65A, O65B, O65C
O34.5	14	O04Z, O61Z, O65A, O65B, O65C
O34.6	14	O04Z, O61Z, O65A, O65B, O65C
O34.7	14	O04Z, O61Z, O65A, O65B, O65C
O34.8	14	O04Z, O61Z, O65A, O65B, O65C
O34.9	14	O04Z, O61Z, O65A, O65B, O65C
O35.0	14	O04Z, O61Z, O65A, O65B, O65C
O35.1	14	O04Z, O61Z, O65A, O65B, O65C
O35.2	14	O04Z, O61Z, O65A, O65B, O65C
O35.3	14	O04Z, O61Z, O65A, O65B, O65C
O35.4	14	O04Z, O61Z, O65A, O65B, O65C
O35.5	14	O04Z, O61Z, O65A, O65B, O65C
O35.6	14	O04Z, O61Z, O65A, O65B, O65C
O35.7	14	O04Z, O61Z, O65A, O65B, O65C
O35.8	14	O04Z, O61Z, O65A, O65B, O65C
O35.9	14	O04Z, O61Z, O65A, O65B, O65C
O36.0	14	O04Z, O61Z, O65A, O65B, O65C
O36.1	14	O04Z, O61Z, O65A, O65B, O65C
O36.2	14	O04Z, O61Z, O65A, O65B, O65C
O36.3	14	O04Z, O61Z, O65A, O65B, O65C
O36.4	14	O04Z, O61Z, O65A, O65B, O65C
O36.5	14	O01A, O01B, O01C, O01D, O01E, O04Z, O60A, O60B, O60C, O61Z, O65A, O65B, O65C
O36.6	14	O04Z, O61Z, O65A, O65B, O65C
O36.7	14	O04Z, O61Z, O65A, O65B, O65C
O36.8	14	O04Z, O61Z, O65A, O65B, O65C
O36.9	14	O04Z, O61Z, O65A, O65B, O65C
O40	14	O01A, O01B, O01C, O01D, O01E, O04Z, O60A, O60B, O60C, O61Z, O65A, O65B, O65C
O41.0	14	O01A, O01B, O01C, O01D, O01E, O04Z, O60A, O60B, O60C, O61Z, O65A, O65B, O65C
O41.1	14	O04Z, O61Z, O65A, O65B, O65C
O41.8	14	O04Z, O61Z, O65A, O65B, O65C
O41.9	14	O04Z, O61Z, O65A, O65B, O65C
O42.0	14	O04Z, O61Z, O65A, O65B, O65C
O42.11	14	O01A, O01B, O01C, O01D, O01E, O04Z, O60A, O60B, O60C, O61Z, O65A, O65B, O65C
O42.12	14	O01A, O01B, O01C, O01D, O01E, O04Z, O60A, O60B, O60C, O61Z, O65A, O65B, O65C
O42.2	14	O04Z, O61Z, O65A, O65B, O65C
O42.9	14	O04Z, O61Z, O65A, O65B, O65C
O43.0	14	O04Z, O61Z, O65A, O65B
O43.1	14	O04Z, O61Z, O65A, O65B, O65C
O43.8	14	O04Z, O61Z, O65A, O65B, O65C
O43.9	14	O04Z, O61Z, O65A, O65B, O65C
O44.00	14	O01A, O01B, O01C, O01D, O01E, O04Z, O60A, O60B, O60C, O61Z, O65A, O65B, O65C
O44.01	14	O01A, O01B, O01C, O01D, O01E, O04Z, O60A, O60B, O60C, O61Z, O65A, O65B, O65C
O44.10	14	O01A, O01B, O01C, O01D, O01E, O04Z, O60A, O60B, O60C, O61Z, O65A, O65B, O65C
O44.11	14	O01A, O01B, O01C, O01D, O01E, O04Z, O60A, O60B, O60C, O61Z, O65A, O65B
O45.0	14	O01A, O01B, O01C, O01D, O01E, O04Z, O60A, O60B, O60C, O61Z, O65A, O65B, O65C
O45.8	14	O04Z, O61Z, O65A, O65B, O65C
O45.9	14	O04Z, O61Z, O65A, O65B, O65C
O46.0	14	O01A, O01B, O01C, O01D, O01E, O04Z, O60A, O60B, O60C, O61Z, O65A, O65B, O65C
O46.8	14	O04Z, O61Z, O65A, O65B, O65C
O46.9	14	O04Z, O61Z, O65A, O65B, O65C
O47.0	14	O64A, O64B
O47.1	14	O64A, O64B
O47.9	Prä	961Z
O48	14	O04Z, O61Z, O65A, O65B, O65C
O60.0	14	O64A, O64B
O60.1	14	O01A, O01B, O01C, O01D, O01E, O02A, O02B, O60A, O60B, O60C
O60.2	14	O01A, O01B, O01C, O01D, O01E, O02A, O02B, O60A, O60B, O60C
O60.3	14	O01A, O01B, O01C, O01D, O01E, O02A, O02B, O60A, O60B, O60C
O61.0	14	O01A, O01B, O01C, O01D, O01E, O04Z, O60A, O60B, O60C, O61Z, O65A, O65B, O65C
O61.1	14	O02A, O02B, O60A, O60B, O60C, O60D
O61.8	14	O64A, O64B
O61.9	14	O64A, O64B
O62.0	14	O01A, O01B, O01C, O01D, O01E, O04Z, O60A, O60B, O60C, O61Z, O65A, O65B, O65C
O62.1	14	O02A, O02B, O60A, O60B, O60C, O60D
O62.2	14	O64A, O64B
O62.3	14	O02A, O02B, O60A, O60B, O60C, O60D
O62.4	14	O04Z, O61Z
O62.8	14	O64A, O64B
O62.9	14	O64A, O64B
O63.0	14	O02A, O02B, O60A, O60B, O60C, O60D
O63.1	14	O02A, O02B, O60A, O60B, O60C, O60D
O63.2	14	O02A, O02B, O60A, O60B, O60C, O60D
O63.9	14	O02A, O02B, O60A, O60B, O60C, O60D
O64.0	14	O02A, O02B, O60A, O60B, O60C, O60D
O64.1	14	O02A, O02B, O60A, O60B, O60C, O60D
O64.2	14	O02A, O02B, O60A, O60B, O60C, O60D
O64.3	14	O02A, O02B, O60A, O60B, O60C, O60D
O64.4	14	O02A, O02B, O60A, O60B, O60C, O60D
O64.5	14	O02A, O02B, O60A, O60B, O60C, O60D
O64.8	14	O02A, O02B, O60A, O60B, O60C, O60D
O64.9	14	O02A, O02B, O60A, O60B, O60C, O60D
O65.0	14	O02A, O02B, O60A, O60B, O60C, O60D
O65.1	14	O02A, O02B, O60A, O60B, O60C, O60D
O65.2	14	O02A, O02B, O60A, O60B, O60C, O60D
O65.3	14	O02A, O02B, O60A, O60B, O60C, O60D
O65.4	14	O02A, O02B, O60A, O60B, O60C, O60D
O65.5	14	O02A, O02B, O60A, O60B, O60C, O60D
O65.8	14	O02A, O02B, O60A, O60B, O60C, O60D
O65.9	14	O02A, O02B, O60A, O60B, O60C, O60D
O66.0	14	O02A, O02B, O60A, O60B, O60C, O60D
O66.1	14	O02A, O02B, O60A, O60B, O60C, O60D
O66.2	14	O02A, O02B, O60A, O60B, O60C, O60D
O66.3	14	O02A, O02B, O60A, O60B, O60C, O60D
O66.4	14	O02A, O02B, O60A, O60B, O60C, O60D
O66.5	14	O02A, O02B, O60A, O60B, O60C, O60D
O66.8	14	O02A, O02B, O60A, O60B, O60C, O60D

ICD	MDC	DRG
O66.9	14	O02A, O02B, O60A, O60B, O60C, O60D
O67.0	14	O01A, O01B, O01C, O01D, O01E, O02A, O02B, O60A, O60B, O60C
O67.8	14	O01A, O01B, O01C, O01D, O01E, O02A, O02B, O60A, O60B, O60C
O67.9	14	O01A, O01B, O01C, O01D, O01E, O02A, O02B, O60A, O60B, O60C
O68.0	14	O02A, O02B, O60A, O60B, O60C, O60D
O68.1	14	O02A, O02B, O60A, O60B, O60C, O60D
O68.2	14	O02A, O02B, O60A, O60B, O60C, O60D
O68.3	14	O02A, O02B, O60A, O60B, O60C, O60D
O68.8	14	O02A, O02B, O60A, O60B, O60C, O60D
O68.9	14	O04Z, O61Z
O69.0	14	O02A, O02B, O60A, O60B, O60C, O60D
O69.1	14	O02A, O02B, O60A, O60B, O60C, O60D
O69.2	14	O02A, O02B, O60A, O60B, O60C, O60D
O69.3	14	O02A, O02B, O60A, O60B, O60C, O60D
O69.4	14	O02A, O02B, O60A, O60B, O60C, O60D
O69.5	14	O02A, O02B, O60A, O60B, O60C, O60D
O69.8	14	O02A, O02B, O60A, O60B, O60C, O60D
O69.9	14	O02A, O02B, O60A, O60B, O60C, O60D
O70.0	14	O02A, O02B, O60A, O60B, O60C, O60D
O70.1	14	O02A, O02B, O60A, O60B, O60C, O60D
O70.2	14	O01A, O01B, O01C, O01D, O01E, O02A, O02B, O60A, O60B, O60C
O70.3	14	O01A, O01B, O01C, O01D, O01E, O02A, O02B, O60A, O60B, O60C
O70.9	14	O02A, O02B, O60A, O60B, O60C, O60D
O71.0	14	O04Z, O61Z, O65A, O65B, O65C
O71.1	14	O02A, O02B, O60A, O60B, O60C, O60D
O71.2	14	O04Z, O61Z
O71.3	14	O02A, O02B, O60A, O60B, O60C, O60D
O71.4	14	O02A, O02B, O60A, O60B, O60C, O60D
O71.5	14	O02A, O02B, O60A, O60B, O60C, O60D
O71.6	14	O01A, O01B, O01C, O01D, O01E, O02A, O02B, O60A, O60B, O60C
O71.7	14	O02A, O02B, O60A, O60B, O60C, O60D
O71.8	14	O02A, O02B, O60A, O60B, O60C, O60D
O71.9	14	O02A, O02B, O60A, O60B, O60C, O60D
O72.0	14	O02A, O02B, O60A, O60B, O60C, O60D
O72.1	14	O01A, O01B, O01C, O01D, O01E, O02A, O02B, O60A, O60B, O60C
O72.2	14	O04Z, O61Z
O72.3	14	O04Z, O61Z
O73.0	14	O04Z, O61Z
O73.1	14	O04Z, O61Z
O74.0	14	O01A, O01B, O01C, O01D, O01E, O02A, O02B, O60A, O60B, O60C
O74.1	14	O01A, O01B, O01C, O01D, O01E, O02A, O02B, O60A, O60B, O60C
O74.2	14	O01A, O01B, O01C, O01D, O01E, O02A, O02B, O60A, O60B, O60C
O74.3	14	O01A, O01B, O01C, O01D, O01E, O02A, O02B, O60A, O60B, O60C
O74.4	14	O01A, O01B, O01C, O01D, O01E, O02A, O02B, O60A, O60B, O60C
O74.5	14	O01A, O01B, O01C, O01D, O01E, O02A, O02B, O60A, O60B, O60C
O74.6	14	O01A, O01B, O01C, O01D, O01E, O02A, O02B, O60A, O60B, O60C
O74.7	14	O01A, O01B, O01C, O01D, O01E, O02A, O02B, O60A, O60B, O60C
O74.8	14	O01A, O01B, O01C, O01D, O01E, O02A, O02B, O60A, O60B, O60C
O74.9	14	O01A, O01B, O01C, O01D, O01E, O02A, O02B, O60A, O60B, O60C
O75.0	14	O02A, O02B, O60A, O60B, O60C, O60D
O75.1	14	O01A, O01B, O01C, O01D, O01E, O02A, O02B, O60A, O60B, O60C
O75.2	14	O02A, O02B, O60A, O60B, O60C, O60D
O75.3	14	O02A, O02B, O60A, O60B, O60C, O60D
O75.4	14	O01A, O01B, O01C, O01D, O01E, O04Z, O60A, O60B, O60C, O61Z
O75.5	14	O02A, O02B, O60A, O60B, O60C, O60D
O75.6	14	O01A, O01B, O01C, O01D, O01E, O02A, O02B, O60A, O60B, O60C
O75.7	14	O02A, O02B, O60A, O60B, O60C, O60D
O75.8	14	O04Z, O61Z
O75.9	14	O02A, O02B, O60A, O60B, O60C, O60D
O80	14	O02A, O02B, O60A, O60B, O60C, O60D
O81	14	O02A, O02B, O60A, O60B, O60C, O60D
O82	14	962Z
O85	14	O01A, O01B, O01C, O01D, O01E, O04Z, O60A, O60B, O60C, O61Z
O86.0	14	O01A, O01B, O01C, O01D, O01E, O04Z, O60A, O60B, O60C, O61Z
O86.1	14	O04Z, O61Z
O86.2	14	O04Z, O61Z
O86.3	14	O04Z, O61Z
O86.4	14	O04Z, O61Z
O86.8	14	O04Z, O61Z
O87.0	14	O04Z, O61Z
O87.1	14	O04Z, O61Z
O87.2	14	O04Z, O61Z
O87.3	14	O04Z, O61Z
O87.8	14	O04Z, O61Z
O87.9	14	O04Z, O61Z
O88.0	14	O04Z, O61Z
O88.1	14	O04Z, O61Z
O88.2	14	O01A, O01B, O01C, O01D, O01E, O01F, O04Z, O60A, O60B, O60C, O61Z
O88.3	14	O04Z, O61Z
O88.8	14	O04Z, O61Z
O89.0	14	O01A, O01B, O01C, O01D, O01E, O04Z, O60A, O60B, O60C, O61Z
O89.1	14	O04Z, O61Z
O89.2	14	O04Z, O61Z
O89.3	14	O04Z, O61Z
O89.4	14	O04Z, O61Z
O89.5	14	O04Z, O61Z
O89.6	14	O04Z, O61Z
O89.8	14	O04Z, O61Z
O89.9	14	O04Z, O61Z
O90.0	14	O01A, O01B, O01C, O01D, O01E, O04Z, O60A, O60B, O60C, O61Z
O90.1	14	O01A, O01B, O01C, O01D, O01E, O04Z, O60A, O60B, O60C, O61Z
O90.2	14	O04Z, O61Z
O90.3	14	O01A, O01B, O01C, O01D, O01E, O04Z, O60A, O60B, O60C, O61Z
O90.4	14	O04Z, O61Z
O90.5	14	O04Z, O61Z
O90.8	14	O04Z, O61Z
O90.9	14	O04Z, O61Z
O91.00	14	O04Z, O61Z
O91.01	14	O04Z, O61Z
O91.10	14	O04Z, O61Z
O91.11	14	O04Z, O61Z
O91.20	14	O04Z, O61Z
O91.21	14	O04Z, O61Z
O92.00	14	O04Z, O61Z
O92.01	14	O04Z, O61Z
O92.10	14	O04Z, O61Z
O92.11	14	O04Z, O61Z
O92.20	14	O04Z, O61Z
O92.21	14	O04Z, O61Z
O92.30	14	O04Z, O61Z
O92.31	14	O04Z, O61Z
O92.40	14	O04Z, O61Z
O92.41	14	O04Z, O61Z
O92.50	14	O04Z, O61Z
O92.51	14	O04Z, O61Z
O92.60	14	O04Z, O61Z
O92.61	14	O04Z, O61Z
O92.70	14	O04Z, O61Z
O92.71	14	O04Z, O61Z
O94	Prä	961Z
O95	Prä	961Z
O96	Prä	961Z
O97	Prä	961Z
O98.0	14	O04Z, O61Z, O65A, O65B, O65C

ICD	MDC	DRG
O98.1	14	O04Z, O61Z, O65A, O65B, O65C
O98.2	14	O04Z, O61Z, O65A, O65B, O65C
O98.3	14	O04Z, O61Z, O65A, O65B, O65C
O98.4	14	O04Z, O61Z, O65A, O65B, O65C
O98.5	14	O04Z, O61Z, O65A, O65B, O65C
O98.6	14	O04Z, O61Z, O65A, O65B, O65C
O98.8	14	O04Z, O61Z, O65A, O65B, O65C
O98.9	14	O04Z, O61Z, O65A, O65B, O65C
O99.0	14	O04Z, O61Z, O65A, O65B, O65C
O99.1	14	O04Z, O61Z, O65A, O65B, O65C
O99.2	14	O04Z, O61Z, O65A, O65B, O65C
O99.3	14	O04Z, O61Z, O65A, O65B, O65C
O99.4	14	O04Z, O61Z, O65A, O65B, O65C
O99.5	14	O04Z, O61Z, O65A, O65B, O65C
O99.6	14	O04Z, O61Z, O65A, O65B, O65C
O99.7	14	O04Z, O61Z, O65A, O65B, O65C
O99.8	14	O04Z, O61Z, O65A, O65B, O65C
P00.0	Prä	963Z
P00.1	Prä	963Z
P00.2	Prä	963Z
P00.3	Prä	963Z
P00.4	Prä	963Z
P00.5	Prä	963Z
P00.6	Prä	963Z
P00.7	Prä	963Z
P00.8	Prä	963Z
P00.9	Prä	963Z
P01.0	Prä	963Z
P01.1	Prä	963Z
P01.2	Prä	963Z
P01.3	Prä	963Z
P01.4	Prä	963Z
P01.5	15	P65C, P66C, P67B, P67C
	Prä	963Z
P01.6	15	P65C, P66C, P67B, P67C
	Prä	963Z
P01.7	Prä	963Z
P01.8	Prä	963Z
P01.9	Prä	963Z
P02.0	Prä	963Z
P02.1	15	MSPNG, SPNG
	Prä	963Z
P02.2	Prä	963Z
P02.3	Prä	963Z
P02.4	15	P65C, P66C, P67B, P67C
	Prä	963Z
P02.5	Prä	963Z
P02.6	Prä	963Z
P02.7	15	P65C, P66C, P67B, P67C
	Prä	963Z
P02.8	Prä	963Z
P02.9	Prä	963Z
P03.0	Prä	963Z
P03.1	15	MSPNG, SPNG
	Prä	963Z
P03.2	Prä	963Z
P03.3	Prä	963Z
P03.4	Prä	963Z
P03.5	Prä	963Z
P03.6	Prä	963Z
P03.8	Prä	963Z
P03.9	Prä	963Z
P04.0	15	MSPNG, SPNG
	Prä	963Z
P04.1	15	P65C, P66C, P67B, P67C
	Prä	963Z
P04.2	Prä	963Z
P04.3	Prä	963Z
P04.4	15	P65C, P66C, P67B, P67C
	Prä	963Z
P04.5	Prä	963Z
P04.6	Prä	963Z
P04.8	Prä	963Z
P04.9	Prä	963Z
P05.0	Prä	963Z
P05.1	Prä	963Z
P05.2	Prä	963Z
P05.9	Prä	963Z
P07.00	Prä	963Z
P07.01	Prä	963Z
P07.02	Prä	963Z
P07.10	Prä	963Z
P07.11	Prä	963Z
P07.12	Prä	963Z
P07.2	15	P65C, P66C, P67B, P67C
	Prä	963Z
P07.3	Prä	963Z
P08.0	Prä	963Z
P08.1	Prä	963Z
P08.2	Prä	963Z
P10.0	15	MSPNG, SPNG
	Prä	963Z
P10.1	15	MSPNG, SPNG
	Prä	963Z
P10.2	15	MSPNG, SPNG
	Prä	963Z
P10.3	15	MSPNG, SPNG
	Prä	963Z
P10.4	15	MSPNG, SPNG
	Prä	963Z
P10.8	15	MSPNG, SPNG
	Prä	963Z
P10.9	15	MSPNG, SPNG
	Prä	963Z
P11.0	Prä	963Z
P11.1	15	MSPNG, SPNG
	Prä	963Z
P11.2	15	MSPNG, SPNG
	Prä	963Z
P11.3	01	B03Z, B06A, B06B, B17A, B17B, B17C, B71A, B71B, B71C, B71D
P11.4	01	B03Z, B06A, B06B, B17A, B17B, B17C, B71A, B71B, B71C, B71D
P11.50	Prä	B61Z
P11.51	01	B03Z, B48Z, B60Z
	04	E40B
	06	G67C
	08	I06A, I06B, I68A, I68B
	10	K62A
	11	L42A
	18B	T60B
P11.59	Prä	B61Z
P11.9	Prä	963Z
P12.0	Prä	963Z
P12.1	Prä	963Z
P12.2	Prä	963Z
P12.3	Prä	963Z
P12.4	15	P65C, P66C, P67B, P67C
	Prä	963Z
P12.8	Prä	963Z
P12.9	Prä	963Z
P13.0	01	B79Z
P13.1	Prä	963Z
P13.2	Prä	963Z
P13.3	Prä	963Z
P13.4	Prä	963Z
P13.8	Prä	963Z
P13.9	Prä	963Z
P14.0	01	B03Z, B06A, B06B, B17A, B17B, B17C, B71A, B71B, B71C, B71D
P14.1	01	B03Z, B06A, B06B, B17A, B17B, B17C, B71A, B71B, B71C, B71D
P14.2	01	B03Z, B06A, B06B, B17A, B17B, B17C, B71A, B71B, B71C, B71D
P14.3	01	B03Z, B06A, B06B, B17A, B17B, B17C, B71A, B71B, B71C, B71D
P14.8	01	B03Z, B06A, B06B, B17A, B17B, B17C, B71A, B71B, B71C, B71D
P14.9	01	B03Z, B06A, B06B, B17A, B17B, B17C, B71A, B71B, B71C, B71D
P15.0	Prä	963Z
P15.1	Prä	963Z
P15.2	Prä	963Z
P15.3	Prä	963Z
P15.4	Prä	963Z
P15.5	Prä	963Z
P15.6	15	MSPNG, SPNG
	Prä	963Z
P15.8	Prä	963Z
P15.9	Prä	963Z
P20.0	15	MSPNG, SPNG
	Prä	963Z
P20.1	Prä	963Z
P20.9	Prä	963Z
P21.0	01	B03Z, B06A, B06B, B17A, B17B, B17C, B81A, B81B
	15	P65C, P66C, P67B, P67C
P21.1	01	B03Z, B06A, B06B, B17A, B17B, B17C, B81A, B81B
	15	P65C, P66C, P67B, P67C
P21.9	01	B03Z, B06A, B06B, B17A, B17B, B17C, B81A, B81B
	15	P65C, P66C, P67B, P67C
P22.0	15	MSPNG, SPNG
	Prä	963Z
P22.1	Prä	963Z

ICD	MDC	DRG
P22.8	04	E40A, E40B, E40C, E69A, E69B, E69C
	15	P65C, P66C, P67B, P67C
P22.9	04	E40A, E40B, E40C, E69A, E69B, E69C
P23.0	15	MSPNG, SPNG
	Prä	963Z
P23.1	15	MSPNG, SPNG
	Prä	963Z
P23.2	15	MSPNG, SPNG
	Prä	963Z
P23.3	15	MSPNG, SPNG
	Prä	963Z
P23.4	15	MSPNG, SPNG
	Prä	963Z
P23.5	15	MSPNG, SPNG
	Prä	963Z
P23.6	15	MSPNG, SPNG
	Prä	963Z
P23.8	15	MSPNG, SPNG
	Prä	963Z
P23.9	15	MSPNG, SPNG
	Prä	963Z
P24.0	04	E40A, E40B, E40C, E69A, E69B, E69C
	15	MSPNG, SPNG
P24.1	15	MSPNG, SPNG
	Prä	963Z
P24.2	15	MSPNG, SPNG
	Prä	963Z
P24.3	15	MSPNG, SPNG
	Prä	963Z
P24.8	15	MSPNG, SPNG
	Prä	963Z
P24.9	15	MSPNG, SPNG
	Prä	963Z
P25.0	15	MSPNG, SPNG
	Prä	963Z
P25.1	15	MSPNG, SPNG
	Prä	963Z
P25.2	15	MSPNG, SPNG
	Prä	963Z
P25.3	15	MSPNG, SPNG
	Prä	963Z
P25.8	15	MSPNG, SPNG
	Prä	963Z
P26.0	15	MSPNG, SPNG
	Prä	963Z
P26.1	15	MSPNG, SPNG
	Prä	963Z
P26.8	15	MSPNG, SPNG
	Prä	963Z
P26.9	15	MSPNG, SPNG
	Prä	963Z
P27.0	04	E40A, E40B, E40C, E69A, E69B, E69C
	15	MSPNG, SPNG
P27.1	04	E40A, E40B, E40C, E69A, E69B, E69C
	15	MSPNG, SPNG
P27.8	04	E40A, E40B, E40C, E69A, E69B, E69C
	15	MSPNG, SPNG
P27.9	04	E40A, E40B, E40C, E69A, E69B, E69C
	15	MSPNG, SPNG
P28.0	Prä	963Z
P28.1	Prä	963Z
P28.2	04	E40A, E40B, E40C, E69A, E69B, E69C
P28.3	04	E40A, E40B, E40C, E69A, E69B, E69C
	15	P65C, P66C, P67B, P67C
P28.4	04	E40A, E40B, E40C, E69A, E69B, E69C
	15	P65C, P66C, P67B, P67C
P28.5	04	E40A, E40B, E40C, E69A, E69B, E69C
	15	MSPNG, SPNG
P28.8	04	E40A, E40B, E40C, E69A, E69B, E69C
P28.9	Prä	963Z
P29.0	15	MSPNG, SPNG
	Prä	963Z
P29.1	15	P65C, P66C, P67B, P67C
	Prä	963Z
P29.2	Prä	963Z
P29.3	Prä	963Z
P29.4	Prä	963Z
P29.8	Prä	963Z
P29.9	Prä	963Z
P35.0	15	MSPNG, SPNG
	23	Z65Z
P35.1	15	MSPNG, SPNG
	18B	T63A, T63B
P35.2	05	F62A
	06	G67A
	15	MSPNG, SPNG
	17	R60A, R60B, R60C, R60D, R60E, R60F, R61A, R61B, R61C, R61D, R61E, R61F, R62A, R62B, R63A, R63B, R63C, R63D, R63E
	18B	T01B, T60A, T60B, T60C, T60D, T60E, T60F, T61A
P35.3	07	H63A, H63B, H63C
	15	MSPNG, SPNG
P35.8	15	MSPNG, SPNG
	18B	T64A, T64B, T64C
P35.9	15	MSPNG, SPNG
	18B	T64A, T64B, T64C
P36.0	15	MSPNG, SPNG
	Prä	963Z
P36.1	15	MSPNG, SPNG
	Prä	963Z
P36.2	15	MSPNG, SPNG
	Prä	963Z
P36.3	15	MSPNG, SPNG
	Prä	963Z
P36.4	15	MSPNG, SPNG
	Prä	963Z
P36.5	15	MSPNG, SPNG
	Prä	963Z
P36.8	15	MSPNG, SPNG
	Prä	963Z
P36.9	15	MSPNG, SPNG
	Prä	963Z
P37.0	15	MSPNG, SPNG
	18B	T64A, T64B, T64C
P37.1	15	MSPNG, SPNG
	18B	T64A, T64B, T64C
P37.2	05	F62A
	06	G67A
	15	MSPNG, SPNG
	17	R60A, R60B, R60C, R60D, R60E, R60F, R61A, R61B, R61C, R61D, R61E, R61F, R62A, R62B, R63A, R63B, R63C, R63D, R63E
	18B	T01B, T60A, T60B, T60C, T60D, T60E, T60F, T61A
P37.3	15	MSPNG, SPNG
	18B	T64A, T64B, T64C
P37.4	15	MSPNG, SPNG
	18B	T64A, T64B, T64C
P37.5	Prä	963Z
P37.8	15	MSPNG, SPNG
	18B	T64A, T64B, T64C
P37.9	15	MSPNG, SPNG
	18B	T64A, T64B, T64C
P38	15	P65C, P66C, P67B, P67C
	Prä	963Z
P39.0	15	P65C, P66C, P67B, P67C
	Prä	963Z
P39.1	Prä	963Z
P39.2	Prä	963Z
P39.3	15	P65C, P66C, P67B, P67C
	Prä	963Z
P39.4	15	P65C, P66C, P67B, P67C
	Prä	963Z
P39.8	Prä	963Z
P39.9	Prä	963Z
P50.0	Prä	963Z
P50.1	Prä	963Z
P50.2	Prä	963Z
P50.3	Prä	963Z
P50.4	Prä	963Z
P50.5	Prä	963Z
P50.8	Prä	963Z
P50.9	Prä	963Z
P51.0	Prä	963Z
P51.8	Prä	963Z
P51.9	Prä	963Z
P52.0	15	MSPNG, SPNG
	Prä	963Z
P52.1	15	MSPNG, SPNG
	Prä	963Z
P52.2	15	MSPNG, SPNG
	Prä	963Z
P52.3	15	MSPNG, SPNG
	Prä	963Z
P52.4	15	P65C, P66C, P67B, P67C
	Prä	963Z
P52.5	15	MSPNG, SPNG
	Prä	963Z
P52.6	Prä	963Z
P52.8	Prä	963Z
P52.9	Prä	963Z
P53	15	MSPNG, SPNG
	16	Q60A, Q60B, Q60C
P54.0	Prä	963Z
P54.1	Prä	963Z
P54.2	Prä	963Z
P54.3	Prä	963Z
P54.4	15	MSPNG, SPNG
	Prä	963Z
P54.5	Prä	963Z
P54.6	Prä	963Z
P54.8	Prä	963Z
P54.9	Prä	963Z

ICD	MDC	DRG
P55.0	15	P65C, P66C, P67B, P67C
	16	Q61A, Q61B, Q61C, Q61D, Q61E
P55.1	15	P65C, P66C, P67B, P67C
	16	Q61A, Q61B, Q61C, Q61D, Q61E
P55.8	15	P65C, P66C, P67B, P67C
	16	Q61A, Q61B, Q61C, Q61D, Q61E
P55.9	16	Q61A, Q61B, Q61C, Q61D, Q61E
P56.0	15	MSPNG, SPNG
	Prä	963Z
P56.9	15	MSPNG, SPNG
	Prä	963Z
P57.0	15	MSPNG, SPNG
	Prä	963Z
P57.8	15	MSPNG, SPNG
	Prä	963Z
P57.9	15	MSPNG, SPNG
	Prä	963Z
P58.0	Prä	963Z
P58.1	Prä	963Z
P58.2	Prä	963Z
P58.3	Prä	963Z
P58.4	Prä	963Z
P58.5	Prä	963Z
P58.8	Prä	963Z
P58.9	Prä	963Z
P59.0	15	P65C, P66C, P67B, P67C
	Prä	963Z
P59.1	07	H63A, H63B, H63C
	15	MSPNG, SPNG
P59.2	07	H63A, H63B, H63C
	15	MSPNG, SPNG
P59.3	07	H63A, H63B, H63C
P59.8	15	P65C, P66C, P67B, P67C
	Prä	963Z
P59.9	Prä	963Z
P60	15	MSPNG, SPNG
	16	Q60A, Q60B, Q60C
P61.0	15	MSPNG, SPNG
	16	Q60A, Q60B, Q60C
P61.1	Prä	963Z
P61.2	16	Q61A, Q61B, Q61C, Q61D, Q61E
P61.3	16	Q61A, Q61B, Q61C, Q61D, Q61E
P61.4	16	Q61A, Q61B, Q61C, Q61D, Q61E
P61.5	16	Q60A, Q60B, Q60C, Q60D
P61.6	16	Q60A, Q60B, Q60C
P61.8	Prä	963Z
P61.9	Prä	963Z
P70.0	15	MSPNG, SPNG
	Prä	963Z
P70.1	15	MSPNG, SPNG
	Prä	963Z
P70.2	10	K60A, K60B, K60C, K60D, K60E
	15	MSPNG, SPNG
P70.3	10	K63A, K63B, K63C
P70.4	10	K63A, K63B, K63C
P70.8	10	K62A, K62B
P70.9	10	K62A, K62B
P71.0	10	K62A, K62B
P71.1	10	K62A, K62B
	15	P65C, P66C, P67B, P67C
P71.2	10	K62A, K62B
P71.3	10	K62A, K62B
P71.4	10	K62A, K62B
P71.8	10	K62A, K62B
P71.9	10	K62A, K62B
P72.0	10	K62A, K62B
P72.1	10	K64A, K64B, K64C, K64D
	15	MSPNG, SPNG
P72.2	10	K62A, K62B
P72.8	10	K62A, K62B
P72.9	10	K62A, K62B
P74.0	10	K62A, K62B
	15	P65C, P66C, P67B, P67C
P74.1	10	K62A, K62B
P74.2	10	K62A, K62B
P74.3	10	K62A, K62B
P74.4	10	K62A, K62B
P74.5	10	K62A, K62B
P74.8	10	K62A, K62B
P74.9	10	K62A, K62B
P75	Prä	961Z, 963Z
P76.0	15	P65C, P66C, P67B, P67C
	Prä	963Z
P76.1	06	G46A, G46B, G46C, G50Z, G71A, G71B
P76.2	06	G46A, G46B, G46C, G47Z, G65Z
P76.8	06	G46A, G46B, G46C, G50Z, G71A, G71B
P76.9	06	G46A, G46B, G46C, G50Z, G71A, G71B
P77	06	G46A, G46B, G46C, G50Z, G71A, G71B
	15	MSPNG, SPNG
P78.0	15	MSPNG, SPNG
	Prä	963Z
P78.1	15	MSPNG, SPNG
	Prä	963Z
P78.2	Prä	963Z
P78.3	06	G46A, G46B, G46C, G50Z, G71A, G71B
	15	P65C, P66C, P67B, P67C
P78.8	06	G46A, G46B, G46C, G50Z, G71A, G71B
P78.9	06	G46A, G46B, G46C, G50Z, G71A, G71B
P80.0	Prä	963Z
P80.8	Prä	963Z
P80.9	Prä	963Z
P81.0	Prä	963Z
P81.8	Prä	963Z
P81.9	Prä	963Z
P83.0	15	MSPNG, SPNG
	Prä	963Z
P83.1	09	J67A, J67B, J68Z
P83.2	15	MSPNG, SPNG
	Prä	963Z
P83.3	23	Z65Z
P83.4	09	J67A, J67B
P83.5	12	M64Z
P83.6	09	J67A, J67B, J68Z
P83.8	09	J67A, J67B, J68Z
P83.9	09	J67A, J67B, J68Z
P90	01	B03Z, B06A, B06B, B17A, B17B, B17C, B76A, B76B, B76C, B76D, B76E
	15	MSPNG, SPNG
P91.0	01	B03Z, B06A, B06B, B17A, B17B, B17C, B66A, B66B, B66C, B66D
P91.1	01	B03Z, B06A, B06B, B17A, B17B, B17C, B66A, B66B, B66C, B66D
P91.2	01	B03Z, B06A, B06B, B17A, B17B, B17C, B66A, B66B, B66C, B66D
P91.3	01	B03Z, B06A, B06B, B17A, B17B, B17C, B81A, B81B
P91.4	01	B03Z, B06A, B06B, B17A, B17B, B17C, B66A, B66B, B66C, B66D
P91.5	01	B03Z, B06A, B06B, B17A, B17B, B17C, B66A, B66B, B66C, B66D
P91.6	01	B03Z, B06A, B06B, B17A, B17B, B17C, B66A, B66B, B66C, B66D
P91.80	01	B03Z, B06A, B06B, B17A, B17B, B17C, B66A, B66B, B66C, B66D
	Prä	A43Z
P91.88	01	B03Z, B06A, B06B, B17A, B17B, B17C, B66A, B66B, B66C, B66D
P91.9	01	B03Z, B06A, B06B, B17A, B17B, B17C, B66A, B66B, B66C, B66D
P92.0	10	K62A, K62B
P92.1	10	K62A, K62B
P92.2	10	K62A, K62B
P92.3	10	K62A, K62B
P92.4	10	K62A, K62B
P92.5	10	K62A, K62B
P92.8	10	K62A, K62B
P92.9	10	K62A, K62B
P93	Prä	963Z
P94.0	01	B03Z, B06A, B06B, B17A, B17B, B17C, B85A, B85B, B85C, B85D
	15	MSPNG, SPNG
P94.1	Prä	963Z
P94.2	01	B81A, B81B
	15	MSPNG, SPNG
P94.8	Prä	963Z
P94.9	Prä	963Z
P95	Prä	961Z, 963Z
P96.0	15	MSPNG, SPNG
	Prä	963Z
P96.1	15	MSPNG, SPNG
	Prä	963Z
P96.2	15	MSPNG, SPNG
	Prä	963Z
P96.3	Prä	963Z
P96.4	Prä	961Z, 963Z
P96.5	Prä	963Z
P96.8	Prä	963Z
P96.9	Prä	963Z
Q00.0	01	B03Z, B06A, B06B, B17A, B17B, B17C, B76B, B81A, B81B
	06	G18A, G38Z
	15	MSPNG, SPNG
	Prä	A11C, A13D
Q00.1	01	B03Z, B06A, B06B, B17A, B17B, B17C, B76B, B81A, B81B
	06	G18A, G38Z
	15	MSPNG, SPNG
	Prä	A11C, A13D

ICD	MDC	DRG
Q00.2	01	B03Z, B06A, B06B, B17A, B17B, B17C, B76B, B81A, B81B
	06	G18A, G38Z
	15	MSPNG, SPNG
	Prä	A11C, A13D
Q01.0	01	B03Z, B06A, B06B, B17A, B17B, B17C, B76B, B81A, B81B
	06	G18A, G38Z
	15	MSPNG, SPNG
	Prä	A11C, A13D
Q01.1	01	B03Z, B06A, B06B, B17A, B17B, B17C, B76B, B81A, B81B
	06	G18A, G38Z
	15	MSPNG, SPNG
	Prä	A11C, A13D
Q01.2	01	B03Z, B06A, B06B, B17A, B17B, B17C, B76B, B81A, B81B
	06	G18A, G38Z
	15	MSPNG, SPNG
	Prä	A11C, A13D
Q01.8	01	B03Z, B06A, B06B, B17A, B17B, B17C, B76B, B81A, B81B
	06	G18A, G38Z
	15	MSPNG, SPNG
	Prä	A11C, A13D
Q01.9	01	B03Z, B06A, B06B, B17A, B17B, B17C, B76B, B81A, B81B
	06	G18A, G38Z
	15	MSPNG, SPNG
	Prä	A11C, A13D
Q02	01	B03Z, B06A, B06B, B17A, B17B, B17C, B76B, B81A, B81B
	06	G18A, G38Z
	Prä	A11C, A13D
Q03.0	01	B03Z, B06A, B06B, B17A, B17B, B17C, B76B, B81A, B81B
	06	G18A, G38Z
	15	MSPNG, SPNG
	Prä	A11C, A13D
Q03.1	01	B03Z, B06A, B06B, B17A, B17B, B17C, B76B, B81A
	06	G18A, G38Z
	15	MSPNG, SPNG
	Prä	A11C, A13D
Q03.8	01	B03Z, B06A, B06B, B17A, B17B, B17C, B76B, B81A, B81B
	06	G18A, G38Z
	15	MSPNG, SPNG
	Prä	A11C, A13D
Q03.9	01	B03Z, B06A, B06B, B17A, B17B, B17C, B76B, B81A, B81B
	06	G18A, G38Z
	15	MSPNG, SPNG
	Prä	A11C, A13D
Q04.0	01	B03Z, B06A, B06B, B17A, B17B, B17C, B76B, B81A
	06	G18A, G38Z
	15	MSPNG, SPNG
	Prä	A11C, A13D
Q04.1	01	B03Z, B06A, B06B, B17A, B17B, B17C, B76B, B81A, B81B
	06	G18A, G38Z
	15	MSPNG, SPNG
	Prä	A11C, A13D
Q04.2	01	B03Z, B06A, B06B, B17A, B17B, B17C, B76B, B81A, B81B
	06	G18A, G38Z
	15	MSPNG, SPNG
	Prä	A11C, A13D
Q04.3	01	B03Z, B06A, B06B, B17A, B17B, B17C, B76B, B81A
	06	G18A, G38Z
	15	MSPNG, SPNG
	Prä	A11C, A13D
Q04.4	01	B03Z, B06A, B06B, B17A, B17B, B17C, B76B, B81A, B81B
	06	G18A, G38Z
	15	MSPNG, SPNG
	Prä	A11C, A13D
Q04.5	01	B03Z, B06A, B06B, B17A, B17B, B17C, B76B, B81A, B81B
	06	G18A, G38Z
	15	MSPNG, SPNG
	Prä	A11C, A13D
Q04.6	01	B03Z, B06A, B06B, B17A, B17B, B17C, B76B, B81A
	15	MSPNG, SPNG
	Prä	A11C, A13D
Q04.8	01	B03Z, B06A, B06B, B17A, B17B, B17C, B76B, B81A
	15	MSPNG, SPNG
	Prä	A11C, A13D
Q04.9	01	B03Z, B06A, B06B, B17A, B17B, B17C, B76B, B81A
	Prä	A11C, A13D
Q05.0	01	B03Z, B06A, B06B, B17A, B17B, B17C, B76B, B81A, B81B
	06	G18A, G38Z
	15	MSPNG, SPNG
	Prä	A11C, A13D
Q05.1	01	B03Z, B06A, B06B, B17A, B17B, B17C, B76B, B81A, B81B
	06	G18A, G38Z
	15	MSPNG, SPNG
	Prä	A11C, A13D
Q05.2	01	B03Z, B06A, B06B, B17A, B17B, B17C, B76B, B81A, B81B
	06	G18A, G38Z
	15	MSPNG, SPNG
	Prä	A11C, A13D
Q05.3	01	B03Z, B06A, B06B, B17A, B17B, B17C, B76B, B81A, B81B
	06	G18A, G38Z
	15	MSPNG, SPNG
	Prä	A11C, A13D
Q05.4	01	B03Z, B06A, B06B, B17A, B17B, B17C, B76B, B81A, B81B
	06	G18A, G38Z
	15	MSPNG, SPNG
	Prä	A11C, A13D
Q05.5	01	B03Z, B06A, B06B, B17A, B17B, B17C, B76B, B81A, B81B
	15	MSPNG, SPNG
	Prä	A11C, A13D
Q05.6	01	B03Z, B06A, B06B, B17A, B17B, B17C, B76B, B81A, B81B
	15	MSPNG, SPNG
	Prä	A11C, A13D
Q05.7	01	B03Z, B06A, B06B, B17A, B17B, B17C, B76B, B81A, B81B
	15	MSPNG, SPNG
	Prä	A11C, A13D
Q05.8	01	B03Z, B06A, B06B, B17A, B17B, B17C, B76B, B81A, B81B
	15	MSPNG, SPNG
	Prä	A11C, A13D
Q05.9	01	B03Z, B06A, B06B, B17A, B17B, B17C, B76B, B81A, B81B
	15	MSPNG, SPNG
	Prä	A11C, A13D
Q06.0	01	B03Z, B06A, B06B, B17A, B17B, B17C, B76B, B81A, B81B
	15	MSPNG, SPNG
	Prä	A11C, A13D
Q06.1	01	B03Z, B06A, B06B, B17A, B17B, B17C, B76B, B81A, B81B
	15	MSPNG, SPNG
	Prä	A11C, A13D
Q06.2	01	B03Z, B06A, B06B, B17A, B17B, B17C, B76B, B81A, B81B
	15	MSPNG, SPNG
	Prä	A11C, A13D
Q06.3	01	B03Z, B06A, B06B, B17A, B17B, B17C, B76B, B81A, B81B
	15	MSPNG, SPNG
	Prä	A11C, A13D
Q06.4	01	B03Z, B06A, B06B, B17A, B17B, B17C, B76B, B81A, B81B
	15	MSPNG, SPNG
	Prä	A11C, A13D
Q06.8	01	B03Z, B06A, B06B, B17A, B17B, B17C, B76B, B81A, B81B
	15	MSPNG, SPNG
	Prä	A11C, A13D
Q06.9	01	B03Z, B06A, B06B, B17A, B17B, B17C, B76B, B81A, B81B
	Prä	A11C, A13D
Q07.0	01	B03Z, B06A, B06B, B17A, B17B, B17C, B76B, B81A, B81B
	06	G18A, G38Z
	15	MSPNG, SPNG
	Prä	A11C, A13D
Q07.8	01	B03Z, B06A, B06B, B17A, B17B, B17C, B76B, B81A, B81B
	Prä	A11C, A13D

ICD	MDC	DRG
Q07.9	01	B03Z, B06A, B06B, B17A, B17B, B17C, B76B, B81A, B81B
	Prä	A11C, A13D
Q10.0	02	C63Z
	15	P65C, P66C, P67B, P67C
Q10.1	02	C63Z
	15	P65C, P66C, P67B, P67C
Q10.2	02	C63Z
	15	P65C, P66C, P67B, P67C
Q10.3	02	C63Z
	15	P65C, P66C, P67B, P67C
Q10.4	02	C63Z
Q10.5	02	C63Z
Q10.6	02	C63Z
	15	P65C, P66C, P67B, P67C
Q10.7	02	C63Z
	15	P65C, P66C, P67B, P67C
Q11.0	02	C63Z
	15	P65C, P66C, P67B, P67C
Q11.1	02	C63Z
	15	P65C, P66C, P67B, P67C
Q11.2	02	C63Z
	15	P65C, P66C, P67B, P67C
Q11.3	02	C63Z
	15	P65C, P66C, P67B, P67C
Q12.0	02	C63Z
	15	P65C, P66C, P67B, P67C
Q12.1	02	C63Z
	15	P65C, P66C, P67B, P67C
Q12.2	02	C63Z
	15	P65C, P66C, P67B, P67C
Q12.3	02	C63Z
	15	P65C, P66C, P67B, P67C
Q12.4	02	C63Z
	15	P65C, P66C, P67B, P67C
Q12.8	02	C63Z
	15	P65C, P66C, P67B, P67C
Q12.9	02	C63Z
	15	P65C, P66C, P67B, P67C
Q13.0	02	C63Z
	15	P65C, P66C, P67B, P67C
Q13.1	02	C63Z
	15	P65C, P66C, P67B, P67C
Q13.2	02	C63Z
	15	P65C, P66C, P67B, P67C
Q13.3	02	C63Z
	15	P65C, P66C, P67B, P67C
Q13.4	02	C63Z
	15	P65C, P66C, P67B, P67C
Q13.5	02	C63Z
	15	P65C, P66C, P67B, P67C
Q13.8	02	C63Z
	15	P65C, P66C, P67B, P67C
Q13.9	02	C63Z
Q14.0	02	C63Z
	15	P65C, P66C, P67B, P67C
Q14.1	02	C63Z
	15	P65C, P66C, P67B, P67C
Q14.2	02	C63Z
	15	P65C, P66C, P67B, P67C
Q14.3	02	C63Z
	15	P65C, P66C, P67B, P67C
Q14.8	02	C63Z
	15	P65C, P66C, P67B, P67C
Q14.9	02	C63Z
Q15.0	02	C64Z
	15	MSPNG, SPNG
Q15.8	02	C63Z
	15	P65C, P66C, P67B, P67C
Q15.9	02	C63Z
Q16.0	03	D66Z
	15	P65C, P66C, P67B, P67C
Q16.1	03	D66Z
	15	P65C, P66C, P67B, P67C
Q16.2	03	D66Z
	15	P65C, P66C, P67B, P67C
Q16.3	03	D66Z
	15	P65C, P66C, P67B, P67C
Q16.4	03	D66Z
	15	P65C, P66C, P67B, P67C
Q16.5	03	D66Z
	15	P65C, P66C, P67B, P67C
Q16.9	03	D66Z
	15	P65C, P66C, P67B, P67C
Q17.0	03	D66Z
	15	P65C, P66C, P67B, P67C
Q17.1	03	D66Z
Q17.2	03	D66Z
Q17.3	03	D66Z
	15	P65C, P66C, P67B, P67C
Q17.4	03	D66Z
Q17.5	03	D66Z
Q17.8	03	D66Z
Q17.9	03	D66Z
Q18.0	03	D66Z
	15	P65C, P66C, P67B, P67C
Q18.1	03	D66Z
Q18.2	03	D66Z
Q18.3	09	J67A, J67B, J68Z
Q18.4	03	D40Z, D67Z
Q18.5	03	D40Z, D67Z
Q18.6	03	D40Z, D67Z
Q18.7	03	D40Z, D67Z
Q18.8	03	D66Z
Q18.9	09	J67A, J67B, J68Z
Q20.0	05	F03C, F03D, F30Z, F46A, F46B, F68Z
	06	G18A, G38Z
	10	K62A
	15	MSPNG, SPNG
	Prä	A11C, A13D
Q20.1	05	F03C, F03D, F30Z, F46A, F46B, F68Z
	06	G18A, G38Z
	10	K62A
	15	MSPNG, SPNG
	Prä	A11C, A13D
Q20.2	05	F03C, F03D, F30Z, F46A, F46B, F68Z
	06	G18A, G38Z
	10	K62A
	15	MSPNG, SPNG
	Prä	A11C, A13D
Q20.3	05	F03C, F03D, F30Z, F46A, F46B, F68Z
	06	G18A, G38Z
	10	K62A
	15	MSPNG, SPNG
	Prä	A11C, A13D
Q20.4	05	F03C, F03D, F30Z, F46A, F46B, F68Z
	06	G18A, G38Z
	10	K62A
	15	MSPNG, SPNG
	Prä	A11C, A13D
Q20.5	05	F03C, F03D, F30Z, F46A, F46B, F68Z
	06	G18A, G38Z
	10	K62A
	15	MSPNG, SPNG
	Prä	A11C, A13D
Q20.6	05	F03C, F03D, F30Z, F46A, F46B, F68Z
	06	G18A, G38Z
	10	K62A
	Prä	A11C, A13D
Q20.8	05	F03C, F03D, F30Z, F46A, F46B, F68Z
	10	K62A
	Prä	A11C, A13D
Q20.9	05	F03C, F03D, F46A, F46B, F68Z
	10	K62A
	Prä	A11C, A13D
Q21.0	05	F03C, F03D, F46A, F46B, F68Z
	10	K62A
	Prä	A11C, A13D
Q21.1	05	F03C, F03D, F46A, F46B, F68Z
	10	K62A
	15	MSPNG, SPNG
	Prä	A11C, A13D
Q21.2	05	F03C, F03D, F46A, F46B, F68Z
	10	K62A
	15	MSPNG, SPNG
	Prä	A11C, A13D
Q21.3	05	F03C, F03D, F46A, F46B, F68Z
	06	G18A, G38Z
	10	K62A
	15	MSPNG, SPNG
	Prä	A11C, A13D
Q21.4	05	F03C, F03D, F46A, F46B, F68Z
	10	K62A
	15	MSPNG, SPNG
	Prä	A11C, A13D
Q21.80	05	F03C, F03D, F46A, F46B, F68Z
	10	K62A
	Prä	A11C, A13D
Q21.88	05	F03C, F03D, F46A, F46B, F68Z
	10	K62A
	Prä	A11C, A13D
Q21.9	05	F03C, F03D, F46A, F46B, F68Z
	10	K62A
	Prä	A11C, A13D
Q22.0	05	F03C, F03D, F30Z, F46A, F46B, F68Z
	06	G18A, G38Z
	10	K62A
	15	MSPNG, SPNG
	Prä	A11C, A13D
Q22.1	05	F03C, F03D, F46A, F46B, F68Z
	06	G18A, G38Z
	10	K62A
	15	MSPNG, SPNG
	Prä	A11C, A13D

ICD	MDC	DRG
Q22.2	05	F03C, F03D, F46A, F46B, F68Z
	06	G18A, G38Z
	10	K62A
	Prä	A11C, A13D
Q22.3	05	F03C, F03D, F46A, F46B, F68Z
	10	K62A
	Prä	A11C, A13D
Q22.4	05	F03C, F03D, F46A, F46B, F68Z
	06	G18A, G38Z
	10	K62A
	15	MSPNG, SPNG
	Prä	A11C, A13D
Q22.5	05	F03C, F03D, F46A, F46B, F68Z
	06	G18A, G38Z
	10	K62A
	15	MSPNG, SPNG
	Prä	A11C, A13D
Q22.6	05	F03C, F03D, F30Z, F46A, F46B, F68Z
	06	G18A, G38Z
	10	K62A
	15	MSPNG, SPNG
	Prä	A11C, A13D
Q22.8	05	F03C, F03D, F46A, F46B, F68Z
	10	K62A
	15	MSPNG, SPNG
	Prä	A11C, A13D
Q22.9	05	F03C, F03D, F46A, F46B, F68Z
	10	K62A
	15	MSPNG, SPNG
	Prä	A11C, A13D
Q23.0	05	F03C, F03D, F46A, F46B, F68Z
	06	G18A, G38Z
	10	K62A
	15	MSPNG, SPNG
	Prä	A11C, A13D
Q23.1	05	F03C, F03D, F46A, F46B, F68Z
	06	G18A, G38Z
	10	K62A
	15	MSPNG, SPNG
	Prä	A11C, A13D
Q23.2	05	F03C, F03D, F46A, F46B, F68Z
	06	G18A, G38Z
	10	K62A
	15	MSPNG, SPNG
	Prä	A11C, A13D
Q23.3	05	F03C, F03D, F46A, F46B, F68Z
	06	G18A, G38Z
	10	K62A
	15	MSPNG, SPNG
	Prä	A11C, A13D
Q23.4	05	F03C, F03D, F30Z, F46A, F46B, F68Z
	06	G18A, G38Z
	10	K62A
	15	MSPNG, SPNG
	Prä	A11C, A13D
Q23.8	05	F03C, F03D, F46A, F46B, F68Z
	10	K62A
	15	MSPNG, SPNG
	Prä	A11C, A13D
Q23.9	05	F03C, F03D, F46A, F46B, F68Z
	10	K62A
	15	MSPNG, SPNG
	Prä	A11C, A13D
Q24.0	05	F03C, F03D, F46A, F46B, F68Z
	10	K62A
	Prä	A11C, A13D
Q24.1	05	F03C, F03D, F46A, F46B, F68Z
	10	K62A
	Prä	A11C, A13D
Q24.2	05	F03C, F03D, F46A, F46B, F68Z
	10	K62A
	15	MSPNG, SPNG
	Prä	A11C, A13D
Q24.3	05	F03C, F03D, F46A, F46B, F68Z
	06	G18A, G38Z
	10	K62A
	15	MSPNG, SPNG
	Prä	A11C, A13D
Q24.4	05	F03C, F03D, F46A, F46B, F68Z
	06	G18A, G38Z
	10	K62A
	15	MSPNG, SPNG
	Prä	A11C, A13D
Q24.5	05	F03C, F03D, F46A, F46B, F68Z
	10	K62A
	15	MSPNG, SPNG
	Prä	A11C, A13D
Q24.6	05	F03C, F03D, F46A, F46B, F68Z
	10	K62A
	15	MSPNG, SPNG
	Prä	A11C, A13D
Q24.8	05	F03C, F03D, F46A, F46B, F68Z
	10	K62A
	15	MSPNG, SPNG
	Prä	A11C, A13D
Q24.9	05	F03C, F03D, F46A, F46B, F68Z
	10	K62A
	Prä	A11C, A13D
Q25.0	05	F03C, F03D, F46A, F46B, F68Z
	10	K62A
	Prä	A11C, A13D
Q25.1	05	F03C, F03D, F46A, F46B, F68Z
	10	K62A
	15	MSPNG, SPNG
	Prä	A11C, A13D
Q25.2	05	F03C, F03D, F30Z, F46A, F46B, F68Z
	06	G18A, G38Z
	10	K62A
	15	MSPNG, SPNG
	Prä	A11C, A13D
Q25.3	05	F03C, F03D, F46A, F46B, F68Z
	06	G18A, G38Z
	10	K62A
	15	MSPNG, SPNG
	Prä	A11C, A13D
Q25.4	05	F03C, F03D, F46A, F46B, F68Z
	10	K62A
	Prä	A11C, A13D
Q25.5	05	F03C, F03D, F30Z, F46A, F46B, F68Z
	06	G18A, G38Z
	10	K62A
	Prä	A11C, A13D
Q25.6	05	F03C, F03D, F46A, F46B, F68Z
	06	G18A, G38Z
	10	K62A
	Prä	A11C, A13D
Q25.7	05	F03C, F03D, F46A, F46B, F68Z
	10	K62A
	Prä	A11C, A13D
Q25.8	05	F03C, F03D, F46A, F46B, F75A, F75B, F75C
	10	K62A
	Prä	A11C, A13D
Q25.9	05	F03C, F03D, F46A, F46B, F75A, F75B, F75C
	10	K62A
	Prä	A11C, A13D
Q26.0	05	F03C, F03D, F46A, F46B, F68Z
	06	G18A, G38Z
	10	K62A
	Prä	A11C, A13D
Q26.1	05	F03C, F03D, F46A, F46B, F68Z
	10	K62A
	Prä	A11C, A13D
Q26.2	05	F03C, F03D, F30Z, F46A, F46B, F68Z
	06	G18A, G38Z
	10	K62A
	15	MSPNG, SPNG
	Prä	A11C, A13D
Q26.3	05	F03C, F03D, F46A, F46B, F68Z
	06	G18A, G38Z
	10	K62A
	15	MSPNG, SPNG
	Prä	A11C, A13D
Q26.4	05	F03C, F03D, F46A, F46B, F68Z
	10	K62A
	Prä	A11C, A13D
Q26.5	05	F03C, F03D, F46A, F46B, F68Z
	10	K62A
	Prä	A11C, A13D
Q26.6	05	F03C, F03D, F46A, F46B, F68Z
	10	K62A
	Prä	A11C, A13D
Q26.8	05	F03C, F03D, F46A, F46B, F68Z
	10	K62A
	Prä	A11C, A13D

ICD	MDC	DRG
Q26.9	05	F03C, F03D, F46A, F46B, F68Z
	10	K62A
	Prä	A11C, A13D
Q27.0	05	F03C, F03D, F75A, F75B, F75C
	10	K62A
	Prä	A11C, A13D
Q27.1	05	F03C, F03D, F75A, F75B, F75C
	10	K62A
	Prä	A11C, A13D
Q27.2	05	F03C, F03D, F75A, F75B, F75C
	10	K62A
	Prä	A11C, A13D
Q27.3	05	F03C, F03D, F75A, F75B, F75C
	10	K62A
	Prä	A11C, A13D
Q27.4	05	F03C, F03D, F75A, F75B, F75C
	10	K62A
	Prä	A11C, A13D
Q27.8	05	F03C, F03D, F75A, F75B, F75C
	10	K62A
	Prä	A11C, A13D
Q27.9	05	F03C, F03D, F75A, F75B, F75C
	10	K62A
	Prä	A11C, A13D
Q28.00	01	B03Z, B06A, B06B, B17A, B17B, B17C, B81A, B81B
	10	K62A
	15	MSPNG, SPNG
	Prä	A11C, A13D
Q28.01	01	B03Z, B06A, B06B, B17A, B17B, B17C, B81A, B81B
	10	K62A
	15	MSPNG, SPNG
	Prä	A11C, A13D
Q28.08	01	B03Z, B06A, B06B, B17A, B17B, B17C, B81A, B81B
	10	K62A
	15	MSPNG, SPNG
	Prä	A11C, A13D
Q28.09	01	B03Z, B06A, B06B, B17A, B17B, B17C, B81A, B81B
	10	K62A
	15	MSPNG, SPNG
	Prä	A11C, A13D
Q28.10	01	B03Z, B06A, B06B, B17A, B17B, B17C, B81A, B81B
	10	K62A
	15	MSPNG, SPNG
	Prä	A11C, A13D
Q28.11	01	B03Z, B06A, B06B, B17A, B17B, B17C, B81A, B81B
	10	K62A
	15	MSPNG, SPNG
	Prä	A11C, A13D
Q28.18	01	B03Z, B06A, B06B, B17A, B17B, B17C, B81A, B81B
	10	K62A
	15	MSPNG, SPNG
	Prä	A11C, A13D
Q28.19	01	B03Z, B06A, B06B, B17A, B17B, B17C, B81A, B81B
	10	K62A
	15	MSPNG, SPNG
	Prä	A11C, A13D
Q28.20	01	B03Z, B06A, B06B, B17A, B17B, B17C, B81A, B81B
	10	K62A
	15	MSPNG, SPNG
	Prä	A11C, A13D
Q28.21	01	B03Z, B06A, B06B, B17A, B17B, B17C, B81A, B81B
	10	K62A
	15	MSPNG, SPNG
	Prä	A11C, A13D
Q28.28	01	B03Z, B06A, B06B, B17A, B17B, B17C, B81A, B81B
	10	K62A
	15	MSPNG, SPNG
	Prä	A11C, A13D
Q28.29	01	B03Z, B06A, B06B, B17A, B17B, B17C, B81A, B81B
	10	K62A
	15	MSPNG, SPNG
	Prä	A11C, A13D
Q28.30	01	B03Z, B06A, B06B, B17A, B17B, B17C, B81A, B81B
	10	K62A
	15	MSPNG, SPNG
	Prä	A11C, A13D
Q28.31	01	B03Z, B06A, B06B, B17A, B17B, B17C, B81A, B81B
	10	K62A
	15	MSPNG, SPNG
	Prä	A11C, A13D
Q28.38	01	B03Z, B06A, B06B, B17A, B17B, B17C, B81A, B81B
	10	K62A
	15	MSPNG, SPNG
	Prä	A11C, A13D
Q28.39	01	B03Z, B06A, B06B, B17A, B17B, B17C, B81A, B81B
	10	K62A
	15	MSPNG, SPNG
	Prä	A11C, A13D
Q28.80	05	F03C, F03D, F75A, F75B, F75C
	10	K62A
	15	P65C, P66C, P67B, P67C
	Prä	A11C, A13D
Q28.81	05	F03C, F03D, F75A, F75B, F75C
	10	K62A
	15	P65C, P66C, P67B, P67C
	Prä	A11C, A13D
Q28.88	05	F03C, F03D, F75A, F75B, F75C
	10	K62A
	15	P65C, P66C, P67B, P67C
	Prä	A11C, A13D
Q28.9	05	F03C, F03D, F75A, F75B, F75C
	10	K62A
	Prä	A11C, A13D
Q30.0	03	D66Z
	15	MSPNG, SPNG
	Prä	A11C, A13D
Q30.1	03	D66Z
Q30.2	03	D66Z
Q30.3	03	D66Z
Q30.8	03	D66Z
Q30.9	03	D66Z
Q31.0	03	D66Z
	15	MSPNG, SPNG
	Prä	A11C, A13D
Q31.1	03	D66Z
	15	MSPNG, SPNG
	Prä	A11C, A13D
Q31.2	03	D66Z
	15	MSPNG, SPNG
	Prä	A11C, A13D
Q31.3	03	D66Z
	15	MSPNG, SPNG
	Prä	A11C, A13D
Q31.5	03	D66Z
	15	MSPNG, SPNG
	Prä	A11C, A13D
Q31.8	03	D66Z
	15	MSPNG, SPNG
	Prä	A11C, A13D
Q31.9	03	D66Z
	15	MSPNG, SPNG
	Prä	A11C, A13D
Q32.0	03	D66Z
	15	MSPNG, SPNG
	Prä	A11C, A13D
Q32.1	03	D66Z
	15	MSPNG, SPNG
	Prä	A11C, A13D
Q32.2	03	D66Z
	15	MSPNG, SPNG
	Prä	A11C, A13D
Q32.3	03	D66Z
	15	MSPNG, SPNG
	Prä	A11C, A13D
Q32.4	03	D66Z
	15	MSPNG, SPNG
	Prä	A11C, A13D
Q33.0	04	E40A, E40B, E40C, E75A, E75B
	15	MSPNG, SPNG
	Prä	A11C, A13D
Q33.1	04	E40A, E40B, E40C, E75A, E75B
	15	P65C, P66C, P67B, P67C
	Prä	A11C, A13D
Q33.2	04	E40A, E40B, E40C, E75A, E75B
	15	MSPNG, SPNG
	Prä	A11C, A13D
Q33.3	04	E40A, E40B, E40C, E75A, E75B
	15	MSPNG, SPNG
	Prä	A11C, A13D
Q33.4	04	E40A, E40B, E40C, E65A, E65B, E65C
	15	MSPNG, SPNG
	Prä	A11C, A13D
Q33.5	04	E40A, E40B, E40C, E75A, E75B
	15	P65C, P66C, P67B, P67C
	Prä	A11C, A13D
Q33.6	04	E40A, E40B, E40C, E75A, E75B
	15	MSPNG, SPNG
	Prä	A11C, A13D

ICD	MDC	DRG
Q33.8	04	E40A, E40B, E40C, E75A, E75B
	15	P65C, P66C, P67B, P67C
	Prä	A11C, A13D
Q33.9	04	E40A, E40B, E40C, E75A, E75B
	Prä	A11C, A13D
Q34.0	04	E40A, E40B, E40C, E75A, E75B
	Prä	A11C, A13D
Q34.1	04	E40A, E40B, E40C, E75A, E75B
	Prä	A11C, A13D
Q34.8	04	E40A, E40B, E40C, E75A, E75B
	Prä	A11C, A13D
Q34.9	04	E40A, E40B, E40C, E75A, E75B
	Prä	A11C, A13D
Q35.1	03	D03Z, D40Z, D67Z
	15	P65C, P66C, P67B, P67C
	Prä	A11C, A13D
Q35.3	03	D03Z, D40Z, D67Z
	15	P65C, P66C, P67B, P67C
	Prä	A11C, A13D
Q35.5	03	D03Z, D40Z, D67Z
	15	P65C, P66C, P67B, P67C
	Prä	A11C, A13D
Q35.7	03	D03Z, D40Z, D67Z
	15	P65C, P66C, P67B, P67C
Q35.9	03	D03Z, D40Z, D67Z
	15	P65C, P66C, P67B, P67C
Q36.0	03	D03Z, D40Z, D67Z
	15	P65C, P66C, P67B, P67C
Q36.1	03	D03Z, D40Z, D67Z
	15	P65C, P66C, P67B, P67C
Q36.9	03	D03Z, D40Z, D67Z
	15	P65C, P66C, P67B, P67C
Q37.0	03	D03Z, D40Z, D67Z
	15	MSPNG, SPNG
	Prä	A11C, A13D
Q37.1	03	D03Z, D40Z, D67Z
	15	MSPNG, SPNG
	Prä	A11C, A13D
Q37.2	03	D03Z, D40Z, D67Z
	15	MSPNG, SPNG
	Prä	A11C, A13D
Q37.3	03	D03Z, D40Z, D67Z
	15	MSPNG, SPNG
	Prä	A11C, A13D
Q37.4	03	D03Z, D40Z, D67Z
	15	MSPNG, SPNG
	Prä	A11C, A13D
Q37.5	03	D03Z, D40Z, D67Z
	15	MSPNG, SPNG
	Prä	A11C, A13D
Q37.8	03	D03Z, D40Z, D67Z
	15	MSPNG, SPNG
Q37.9	03	D03Z, D40Z, D67Z
	15	MSPNG, SPNG
Q38.0	03	D40Z, D67Z
Q38.1	03	D40Z, D67Z
Q38.2	03	D40Z, D67Z
Q38.3	03	D40Z, D67Z
Q38.4	03	D40Z, D67Z
Q38.5	03	D40Z, D67Z
Q38.6	03	D40Z, D67Z
	15	P65C, P66C, P67B, P67C

ICD	MDC	DRG
Q38.7	03	D66Z
	15	MSPNG, SPNG
Q38.8	03	D66Z
Q39.0	06	G18A, G38Z, G46A, G46B, G46C, G50Z, G71A, G71B
	15	MSPNG, SPNG
	Prä	A11C, A13D
Q39.1	06	G18A, G38Z, G46A, G46B, G46C, G50Z, G71A, G71B
	15	MSPNG, SPNG
	Prä	A11C, A13D
Q39.2	06	G18A, G38Z, G46A, G46B, G46C, G50Z, G71A, G71B
	15	MSPNG, SPNG
	Prä	A11C, A13D
Q39.3	06	G18A, G38Z, G46A, G46B, G46C, G50Z, G71A, G71B
	15	MSPNG, SPNG
	Prä	A11C, A13D
Q39.4	06	G18A, G38Z, G46A, G46B, G46C, G50Z, G71A, G71B
	15	MSPNG, SPNG
	Prä	A11C, A13D
Q39.5	06	G18A, G38Z, G46A, G46B, G46C, G50Z, G71A, G71B
	15	P65C, P66C, P67B, P67C
	Prä	A11C, A13D
Q39.6	06	G18A, G38Z, G46A, G46B, G46C, G50Z, G71A, G71B
	15	P65C, P66C, P67B, P67C
	Prä	A11C, A13D
Q39.8	06	G18A, G38Z, G46A, G46B, G46C, G50Z, G71A, G71B
	15	P65C, P66C, P67B, P67C
	Prä	A11C, A13D
Q39.9	06	G18A, G38Z, G46A, G46B, G46C, G50Z, G71A, G71B
	Prä	A11C, A13D
Q40.0	06	G18A, G38Z, G46A, G46B, G46C, G50Z, G71A, G71B
	15	P65C, P66C, P67B, P67C
	Prä	A11C, A13D
Q40.1	06	G18A, G38Z, G46A, G46B, G46C, G50Z, G71A, G71B
	15	P65C, P66C, P67B, P67C
	Prä	A11C, A13D
Q40.2	06	G18A, G38Z, G46A, G46B, G46C, G50Z, G71A, G71B
	Prä	A11C, A13D
Q40.3	06	G18A, G38Z, G46A, G46B, G46C, G50Z, G71A, G71B
	Prä	A11C, A13D
Q40.8	06	G18A, G38Z, G46A, G46B, G46C, G50Z, G71A, G71B
	Prä	A11C, A13D
Q40.9	06	G18A, G38Z, G46A, G46B, G46C, G50Z, G71A, G71B
	Prä	A11C, A13D
Q41.0	06	G18A, G38Z, G46A, G46B, G46C, G50Z, G71A, G71B
	15	MSPNG, SPNG
	Prä	A11C, A13D
Q41.1	06	G18A, G38Z, G46A, G46B, G46C, G50Z, G71A, G71B
	15	MSPNG, SPNG
	Prä	A11C, A13D
Q41.2	06	G18A, G38Z, G46A, G46B, G46C, G50Z, G71A, G71B
	15	MSPNG, SPNG
	Prä	A11C, A13D

ICD	MDC	DRG
Q41.8	06	G18A, G38Z, G46A, G46B, G46C, G50Z, G71A, G71B
	15	MSPNG, SPNG
	Prä	A11C, A13D
Q41.9	06	G18A, G38Z, G46A, G46B, G46C, G50Z, G71A, G71B
	15	MSPNG, SPNG
	Prä	A11C, A13D
Q42.0	06	G18A, G38Z, G46A, G46B, G46C, G50Z, G71A, G71B
	15	MSPNG, SPNG
	Prä	A11C, A13D
Q42.1	06	G18A, G38Z, G46A, G46B, G46C, G50Z, G71A, G71B
	15	MSPNG, SPNG
	Prä	A11C, A13D
Q42.2	06	G18A, G38Z, G46A, G46B, G46C, G50Z, G64A, G64B, G64C, G70A, G70B
	15	MSPNG, SPNG
	Prä	A11C, A13D
Q42.3	06	G18A, G38Z, G46A, G46B, G46C, G50Z, G64A, G64B, G64C, G70A, G70B
	15	MSPNG, SPNG
	Prä	A11C, A13D
Q42.8	06	G18A, G38Z, G46A, G46B, G46C, G50Z, G71A, G71B
	15	MSPNG, SPNG
	Prä	A11C, A13D
Q42.9	06	G18A, G38Z, G46A, G46B, G46C, G50Z, G71A, G71B
	15	MSPNG, SPNG
	Prä	A11C, A13D
Q43.0	06	G46A, G46B, G46C, G47Z, G67A, G67B, G67C, G67D, G73Z
	15	MSPNG, SPNG
	Prä	A11C, A13D
Q43.1	06	G18A, G38Z, G46A, G46B, G46C, G50Z, G71A, G71B
	15	MSPNG, SPNG
	Prä	A11C, A13D
Q43.2	06	G18A, G38Z, G46A, G46B, G46C, G50Z, G71A, G71B
	15	MSPNG, SPNG
	Prä	A11C, A13D
Q43.3	06	G18A, G38Z, G46A, G46B, G46C, G50Z, G71A, G71B
	15	MSPNG, SPNG
	Prä	A11C, A13D
Q43.40	06	G18A, G38Z, G46A, G46B, G46C, G50Z, G71A, G71B
	15	P65C, P66C, P67B, P67C
	Prä	A11C, A13D
Q43.41	06	G18A, G38Z, G46A, G46B, G46C, G50Z, G71A, G71B
	15	P65C, P66C, P67B, P67C
	Prä	A11C, A13D
Q43.42	06	G18A, G38Z, G46A, G46B, G46C, G50Z, G71A, G71B
	15	P65C, P66C, P67B, P67C
	Prä	A11C, A13D
Q43.49	06	G18A, G38Z, G46A, G46B, G46C, G50Z, G71A, G71B
	15	P65C, P66C, P67B, P67C
	Prä	A11C, A13D

ICD	MDC	DRG
Q43.5	06	G18A, G38Z, G46A, G46B, G46C, G50Z, G71A, G71B
	15	P65C, P66C, P67B, P67C
	Prä	A11C, A13D
Q43.6	06	G18A, G38Z, G46A, G46B, G46C, G50Z, G71A, G71B
	15	P65C, P66C, P67B, P67C
	Prä	A11C, A13D
Q43.7	06	G18A, G38Z, G46A, G46B, G46C, G50Z, G71A, G71B
	15	P65C, P66C, P67B, P67C
	Prä	A11C, A13D
Q43.8	06	G18A, G38Z, G46A, G46B, G46C, G50Z, G71A, G71B
	15	P65C, P66C, P67B, P67C
	Prä	A11C, A13D
Q43.9	06	G18A, G38Z, G46A, G46B, G46C, G50Z, G71A, G71B
	15	P65C, P66C, P67B, P67C
	Prä	A11C, A13D
Q44.0	07	H63A, H63B, H63C
	Prä	A11C, A13D
Q44.1	07	H63A, H63B, H63C
	Prä	A11C, A13D
Q44.2	06	G18A, G38Z
	07	H64Z
	15	MSPNG, SPNG
	Prä	A11C, A13D
Q44.3	06	G18A, G38Z
	07	H64Z
	15	MSPNG, SPNG
	Prä	A11C, A13D
Q44.4	07	H63A, H63B, H63C
	Prä	A11C, A13D
Q44.5	07	H63A, H63B, H63C
	Prä	A11C, A13D
Q44.6	07	H63A, H63B, H63C
	15	MSPNG, SPNG
	Prä	A11C, A13D
Q44.7	07	H63A, H63B, H63C
	15	MSPNG, SPNG
	Prä	A11C, A13D
Q45.0	07	H62A, H62B
	15	MSPNG, SPNG
	Prä	A11C, A13D
Q45.1	07	H62A, H62B
	15	MSPNG, SPNG
	Prä	A11C, A13D
Q45.2	07	H62A, H62B
	15	MSPNG, SPNG
	Prä	A11C, A13D
Q45.3	07	H62A, H62B
	15	MSPNG, SPNG
	Prä	A11C, A13D
Q45.8	06	G18A, G38Z, G46A, G46B, G46C, G50Z, G71A, G71B
	Prä	A11C, A13D
Q45.9	06	G18A, G38Z, G46A, G46B, G46C, G50Z, G71A, G71B
	Prä	A11C, A13D
Q50.0	13	N62A, N62B
Q50.1	13	N62A, N62B
Q50.2	13	N62A, N62B
Q50.3	13	N62A, N62B
Q50.4	13	N62A, N62B
Q50.5	13	N62A, N62B
Q50.6	13	N62A, N62B
Q51.0	13	N62A, N62B
Q51.1	13	N62A, N62B
Q51.2	13	N62A, N62B
Q51.3	13	N62A, N62B
Q51.4	13	N62A, N62B
Q51.5	13	N62A, N62B
Q51.6	13	N62A, N62B
Q51.7	13	N62A, N62B
Q51.8	13	N62A, N62B
Q51.9	13	N62A, N62B
Q52.0	13	N62A, N62B
Q52.1	13	N62A, N62B
Q52.2	13	N62A, N62B
Q52.3	13	N62A, N62B
Q52.4	13	N62A, N62B
Q52.5	13	N62A, N62B
Q52.6	13	N62A, N62B
Q52.7	13	N62A, N62B
Q52.8	13	N62A, N62B
Q52.9	13	N62A, N62B
Q53.0	12	M64Z
Q53.1	12	M64Z
Q53.2	12	M64Z
Q53.9	12	M64Z
Q54.0	12	M64Z
Q54.1	12	M64Z
Q54.2	12	M64Z
Q54.3	12	M64Z
Q54.4	12	M64Z
Q54.8	12	M64Z
Q54.9	12	M64Z
Q55.0	12	M64Z
Q55.1	12	M64Z
Q55.2	12	M64Z
Q55.3	12	M64Z
Q55.4	12	M64Z
Q55.5	12	M64Z
Q55.6	12	M64Z
Q55.8	12	M64Z
Q55.9	12	M64Z
Q56.0	10	K64A, K64B, K64C, K64D
	15	MSPNG, SPNG
Q56.1	10	K64A, K64B, K64C, K64D
	15	MSPNG, SPNG
Q56.2	10	K64A, K64B, K64C, K64D
	15	MSPNG, SPNG
Q56.3	10	K64A, K64B, K64C, K64D
	15	MSPNG, SPNG
Q56.4	10	K64A, K64B, K64C, K64D
	15	MSPNG, SPNG
Q60.0	11	L64A, L64B
	15	MSPNG, SPNG
Q60.1	06	G18A, G38Z
	11	L68A, L68B
	15	MSPNG, SPNG
	Prä	A11C, A13D
Q60.2	11	L64A, L64B
	15	MSPNG, SPNG
Q60.3	11	L64A, L64B
	15	MSPNG, SPNG
Q60.4	06	G18A, G38Z
	11	L68A, L68B
	15	MSPNG, SPNG
Q60.5	11	L64A, L64B
	15	MSPNG, SPNG
Q60.6	06	G18A, G38Z
	11	L64A, L64B
	15	MSPNG, SPNG
Q61.0	11	L68A, L68B
	15	P65C, P66C, P67B, P67C
Q61.1	11	L68A, L68B
	15	MSPNG, SPNG
Q61.2	11	L68A, L68B
	15	P65C, P66C, P67B, P67C
Q61.3	11	L68A, L68B
	15	P65C, P66C, P67B, P67C
Q61.4	11	L68A, L68B
	15	P65C, P66C, P67B, P67C
Q61.5	11	L68A, L68B
	15	P65C, P66C, P67B, P67C
Q61.8	11	L68A, L68B
	15	P65C, P66C, P67B, P67C
Q61.9	11	L68A, L68B
	15	P65C, P66C, P67B, P67C
Q62.0	11	L64A, L64B
	15	P65C, P66C, P67B, P67C
Q62.1	11	L64A, L64B
	15	P65C, P66C, P67B, P67C
Q62.2	11	L64A, L64B
	15	P65C, P66C, P67B, P67C
Q62.3	11	L64A, L64B
	15	P65C, P66C, P67B, P67C
Q62.4	11	L64A, L64B
Q62.5	11	L64A, L64B
Q62.6	11	L64A, L64B
Q62.7	11	L64A, L64B
Q62.8	11	L64A, L64B
Q63.0	11	L64A, L64B
Q63.1	11	L64A, L64B
Q63.2	11	L64A, L64B
Q63.3	11	L64A, L64B
Q63.8	11	L64A, L64B
Q63.9	11	L64A, L64B
Q64.0	12	M64Z
	13	N62A, N62B
Q64.1	11	L68A, L68B
	15	MSPNG, SPNG
Q64.2	11	L68A, L68B
	15	MSPNG, SPNG
Q64.3	11	L68A, L68B
	15	MSPNG, SPNG
Q64.4	11	L68A, L68B
	15	P65C, P66C, P67B, P67C
Q64.5	11	L68A, L68B
	15	P65C, P66C, P67B, P67C
Q64.6	11	L68A, L68B
	15	P65C, P66C, P67B, P67C
Q64.7	11	L68A, L68B
	15	P65C, P66C, P67B, P67C
Q64.8	11	L68A, L68B
Q64.9	11	L68A, L68B
Q65.0	08	I76A
	15	P65C, P66C, P67B, P67C
Q65.1	08	I76A
	15	P65C, P66C, P67B, P67C
Q65.2	08	I76A
	15	P65C, P66C, P67B, P67C
Q65.3	08	I76A, I76B
	15	P65C, P66C, P67B, P67C
Q65.4	08	I76A, I76B
	15	P65C, P66C, P67B, P67C
Q65.5	08	I76A, I76B
	15	P65C, P66C, P67B, P67C
Q65.6	08	I76A, I76B
	15	P65C, P66C, P67B, P67C
Q65.8	08	I08A, I08B, I08C, I76A, I76B
Q65.9	08	I08A, I08B, I08C, I76A, I76B
Q66.0	08	I76A, I76B
Q66.1	08	I76A, I76B

ICD	MDC	DRG
Q66.2	08	I76A, I76B
Q66.3	08	I76A, I76B
Q66.4	08	I76A, I76B
Q66.5	08	I76A, I76B
Q66.6	08	I76A, I76B
Q66.7	08	I76A, I76B
Q66.8	08	I76A, I76B
Q66.9	08	I76A, I76B
Q67.0	08	I76A, I76B
	15	P65C, P66C, P67B, P67C
Q67.1	08	I76A, I76B
Q67.2	08	I76A, I76B
Q67.3	08	I76A, I76B
Q67.4	08	I76A, I76B
Q67.5	08	I06A, I06B, I19A, I19B, I76A, I76B
	15	P65C, P66C, P67B, P67C
Q67.6	04	E40A, E40B, E40C, E75A, E75B
Q67.7	04	E40A, E40B, E40C, E75A, E75B
Q67.8	08	I76A, I76B
Q68.0	08	I76A, I76B
Q68.1	08	I32A, I32B, I32C, I32E, I76A, I76B
Q68.2	08	I77Z
	15	P65C, P66C, P67B, P67C
Q68.3	08	I76A, I76B
Q68.4	08	I76A, I76B
Q68.5	08	I76A, I76B
Q68.8	08	I76A, I76B
Q69.0	08	I32A, I32B, I32C, I32D, I32E, I76A, I76B
Q69.1	08	I32A, I32B, I32C, I32D, I32E, I76A, I76B
Q69.2	08	I76A, I76B
Q69.9	08	I76A, I76B
Q70.0	08	I32A, I32B, I32C, I32E, I76A, I76B
Q70.1	08	I32A, I32B, I32C, I32E, I76A, I76B
Q70.2	08	I76A, I76B
Q70.3	08	I76A, I76B
Q70.4	08	I32C, I76A, I76B
Q70.9	08	I32C, I76A, I76B
Q71.0	08	I32A, I32B, I32C, I32E, I33Z, I76A, I76B
	15	P65C, P66C, P67B, P67C
Q71.1	08	I32A, I32B, I32C, I32E, I33Z, I76A, I76B
	15	P65C, P66C, P67B, P67C
Q71.2	08	I32C, I33Z, I76A, I76B
	15	P65C, P66C, P67B, P67C
Q71.3	08	I32A, I32B, I32C, I32E, I33Z, I76A, I76B
	15	P65C, P66C, P67B, P67C
Q71.4	08	I32C, I33Z, I76A, I76B
	15	P65C, P66C, P67B, P67C
Q71.5	08	I32C, I33Z, I76A, I76B
	15	P65C, P66C, P67B, P67C
Q71.6	08	I32A, I32B, I32C, I32E, I33Z, I76A, I76B
	15	P65C, P66C, P67B, P67C
Q71.8	08	I32C, I33Z, I76A, I76B
Q71.9	08	I32C, I33Z, I76A, I76B
	15	P65C, P66C, P67B, P67C
Q72.0	08	I33Z, I76A, I76B
	15	P65C, P66C, P67B, P67C
Q72.1	08	I33Z, I76A, I76B
	15	P65C, P66C, P67B, P67C
Q72.2	08	I33Z, I76A, I76B
	15	P65C, P66C, P67B, P67C
Q72.3	08	I33Z, I76A, I76B
	15	P65C, P66C, P67B, P67C
Q72.4	08	I33Z, I76A, I76B
	15	P65C, P66C, P67B, P67C
Q72.5	08	I33Z, I76A, I76B
	15	P65C, P66C, P67B, P67C
Q72.6	08	I33Z, I76A, I76B
	15	P65C, P66C, P67B, P67C
Q72.7	08	I33Z, I76A, I76B
	15	P65C, P66C, P67B, P67C
Q72.8	08	I33Z, I76A, I76B
	15	P65C, P66C, P67B, P67C
Q72.9	08	I33Z, I76A, I76B
Q73.0	08	I33Z, I76A, I76B
Q73.1	08	I33Z, I76A, I76B
Q73.8	08	I33Z, I76A, I76B
Q74.0	08	I33Z, I76A
Q74.1	08	I33Z, I76A
Q74.2	08	I33Z, I76A
Q74.3	08	I33Z, I76A
	15	MSPNG, SPNG
Q74.8	08	I33Z, I76A, I76B
Q74.9	08	I33Z, I76A, I76B
Q75.0	08	I76A, I76B
	15	MSPNG, SPNG
Q75.1	08	I76A, I76B
	15	MSPNG, SPNG
Q75.2	08	I76A, I76B
	15	MSPNG, SPNG
Q75.3	08	I76A, I76B
	15	MSPNG, SPNG
Q75.4	08	I76A, I76B
	15	MSPNG, SPNG
Q75.5	08	I76A, I76B
	15	MSPNG, SPNG
Q75.8	08	I76A, I76B
	15	MSPNG, SPNG
Q75.9	08	I76A, I76B
	15	MSPNG, SPNG
Q76.0	01	B03Z, B06A, B06B, B17A, B17B, B17C, B81A, B81B
Q76.1	08	I76A, I76B
	15	MSPNG, SPNG
Q76.21	08	I68A, I68B, I68C, I68D, I68E
Q76.22	08	I68A, I68B, I68C, I68D, I68E
Q76.3	08	I68A, I68B, I68C, I68D, I68E
	15	P65C, P66C, P67B, P67C
Q76.4	08	I68A, I68B, I68C, I68D, I68E
	15	P65C, P66C, P67B, P67C
Q76.5	08	I76A, I76B
Q76.6	04	E40A, E40B, E40C, E75A, E75B
Q76.7	04	E40A, E40B, E40C, E75A, E75B
Q76.8	08	I76A, I76B
Q76.9	08	I76A, I76B
Q77.0	08	I76A, I76B
	15	MSPNG, SPNG
	Prä	A11C, A13D
Q77.1	08	I76A, I76B
	15	MSPNG, SPNG
	Prä	A11C, A13D
Q77.2	08	I76A, I76B
	15	MSPNG, SPNG
	Prä	A11C, A13D
Q77.3	08	I76A, I76B
	15	MSPNG, SPNG
	Prä	A11C, A13D
Q77.4	08	I76A, I76B
	15	MSPNG, SPNG
	Prä	A11C, A13D
Q77.5	08	I76A, I76B
	15	MSPNG, SPNG
	Prä	A11C, A13D
Q77.6	08	I76A, I76B
	15	MSPNG, SPNG
	Prä	A11C, A13D
Q77.7	08	I76A, I76B
	15	MSPNG, SPNG
	Prä	A11C, A13D
Q77.8	08	I76A, I76B
	15	MSPNG, SPNG
	Prä	A11C, A13D
Q77.9	08	I76A, I76B
	15	MSPNG, SPNG
	Prä	A11C, A13D
Q78.0	08	I76A, I76B
	15	MSPNG, SPNG
	Prä	A11C, A13D
Q78.1	08	I76A, I76B
	15	MSPNG, SPNG
	Prä	A11C, A13D
Q78.2	08	I76A, I76B
	15	MSPNG, SPNG
	Prä	A11C, A13D
Q78.3	08	I76A, I76B
	15	MSPNG, SPNG
	Prä	A11C, A13D
Q78.4	08	I76A, I76B
	15	MSPNG, SPNG
	Prä	A11C, A13D
Q78.5	08	I76A, I76B
	Prä	A11C, A13D
Q78.6	08	I76A, I76B
	15	MSPNG, SPNG
	Prä	A11C, A13D
Q78.8	08	I76A, I76B
	Prä	A11C, A13D
Q78.9	08	I76A, I76B
	15	MSPNG, SPNG
	Prä	A11C, A13D
Q79.0	04	E40A, E40B, E40C, E75A, E75B
	06	G18A, G38Z
	15	MSPNG, SPNG
	Prä	A11C, A13D
Q79.1	04	E40A, E40B, E40C, E75A, E75B
	15	MSPNG, SPNG
	Prä	A11C, A13D
Q79.2	06	G18A, G38Z, G46A, G46B, G46C, G50Z, G71A, G71B
	15	MSPNG, SPNG
	Prä	A11C, A13D
Q79.3	06	G18A, G38Z, G46A, G46B, G46C, G50Z, G71A, G71B
	15	MSPNG, SPNG
	Prä	A11C, A13D
Q79.4	06	G18A, G38Z, G46A, G46B, G46C, G50Z, G71A, G71B
	15	MSPNG, SPNG
	Prä	A11C, A13D

DIAG

ICD	MDC	DRG
Q79.5	06	G18A, G38Z, G46A, G46B, G46C, G50Z, G71A, G71B
	15	MSPNG, SPNG
	Prä	A11C, A13D
Q79.6	08	I76A, I76B
	15	MSPNG, SPNG
	Prä	A11C, A13D
Q79.8	08	I76A, I76B
	Prä	A11C, A13D
Q79.9	08	I76A, I76B
	Prä	A11C, A13D
Q80.0	09	J08A, J08B, J08C, J61A, J61B, J61C, J68Z
	15	MSPNG, SPNG
	Prä	A11C, A13D
Q80.1	09	J08A, J08B, J08C, J61A, J61B, J61C, J68Z
	15	MSPNG, SPNG
	Prä	A11C, A13D
Q80.2	09	J08A, J08B, J08C, J61A, J61B, J61C, J68Z
	15	MSPNG, SPNG
	Prä	A11C, A13D
Q80.3	09	J08A, J08B, J08C, J61A, J61B, J61C, J68Z
	15	MSPNG, SPNG
	Prä	A11C, A13D
Q80.4	09	J08A, J08B, J08C, J61A, J61B, J61C, J68Z
	15	MSPNG, SPNG
	Prä	A11C, A13D
Q80.8	09	J08A, J08B, J08C, J61A, J61B, J61C, J68Z
	15	MSPNG, SPNG
	Prä	A11C, A13D
Q80.9	09	J08A, J08B, J08C, J61A, J61B, J61C, J68Z
	15	MSPNG, SPNG
	Prä	A11C, A13D
Q81.0	09	J67A, J67B, J68Z
	Prä	A11C, A13D
Q81.1	09	J61A, J61B, J61C, J68Z
	Prä	A11C, A13D
Q81.2	09	J61A, J61B, J61C, J68Z
	Prä	A11C, A13D
Q81.8	09	J67A, J67B, J68Z
	Prä	A11C, A13D
Q81.9	09	J67A, J67B, J68Z
	Prä	A11C, A13D
Q82.0	09	J02A, J02B, J03A, J03B, J04A, J04B, J67A, J67B, J68Z
	15	P65C, P66C, P67B, P67C
	Prä	A11C, A13D
Q82.1	09	J61A, J61B, J61C, J68Z
	Prä	A11C, A13D
Q82.2	09	J67A, J67B, J68Z
	Prä	A11C, A13D
Q82.3	09	J67A, J67B, J68Z
	Prä	A11C, A13D
Q82.4	09	J67A, J67B, J68Z
	15	MSPNG, SPNG
Q82.5	09	J67A, J67B, J68Z
Q82.8	09	J67A, J67B, J68Z
Q82.9	09	J67A, J67B, J68Z
Q83.0	09	J67A, J67B
Q83.1	09	J67A, J67B
Q83.2	09	J67A, J67B
Q83.3	09	J67A, J67B
Q83.8	09	J67A, J67B
Q83.9	09	J67A, J67B
Q84.0	09	J67A, J67B, J68Z
Q84.1	09	J67A, J67B, J68Z
Q84.2	09	J67A, J67B, J68Z
Q84.3	09	J67A, J67B, J68Z
Q84.4	09	J67A, J67B, J68Z
Q84.5	09	J67A, J67B, J68Z
Q84.6	09	J67A, J67B, J68Z
Q84.8	09	J67A, J67B, J68Z
Q84.9	09	J67A, J67B, J68Z
Q85.0	01	B81A, B81B
	15	MSPNG, SPNG
	Prä	A11C, A13D
Q85.1	01	B03Z, B06A, B06B, B17A, B17B, B17C, B81A, B81B
	15	MSPNG, SPNG
	Prä	A11C, A13D
Q85.8	15	MSPNG, SPNG
	17	R04A, R04B, R12A, R12B, R12C, R13Z, R14Z, R62A, R62B, R62C
	Prä	A11C, A13D
Q85.9	15	MSPNG, SPNG
	17	R04A, R04B, R12A, R12B, R12C, R13Z, R14Z, R62A, R62B, R62C
	Prä	A11C, A13D
Q86.0	06	G18A, G38Z
	23	Z65Z
	Prä	A11C, A13D
Q86.1	15	MSPNG, SPNG
	23	Z65Z
	Prä	A11C, A13D
Q86.2	15	MSPNG, SPNG
	23	Z65Z
	Prä	A11C, A13D
Q86.8	15	MSPNG, SPNG
	23	Z65Z
	Prä	A11C, A13D
Q87.0	04	E77A
	06	G18A, G38Z
	15	MSPNG, SPNG
	Prä	961Z, A11C, A13D
Q87.1	04	E77A
	06	G18A, G38Z
	15	MSPNG, SPNG
	Prä	961Z, A11C, A13D
Q87.2	04	E77A
	06	G18A, G38Z
	15	MSPNG, SPNG
	Prä	961Z, A11C, A13D
Q87.3	04	E77A
	06	G18A, G38Z
	15	MSPNG, SPNG
	Prä	961Z, A11C, A13D
Q87.4	04	E77A
	06	G18A, G38Z
	15	MSPNG, SPNG
	23	Z65Z
	Prä	A11C, A13D
Q87.5	04	E77A
	06	G18A, G38Z
	15	MSPNG, SPNG
	Prä	961Z, A11C, A13D
Q87.8	04	E77A
	06	G18A, G38Z
	15	MSPNG, SPNG
	Prä	961Z, A11C, A13D
Q89.0	15	P65C, P66C, P67B, P67C
	16	Q60A, Q60B, Q60C
	Prä	A11C, A13D
Q89.1	10	K64A, K64B, K64C, K64D
	15	MSPNG, SPNG
	Prä	A11C, A13D
Q89.2	10	K64A, K64B, K64C, K64D
	Prä	A11C, A13D
Q89.3	06	G18A, G38Z, G46A, G46B, G46C, G50Z, G71A, G71B
	15	P65C, P66C, P67B, P67C
Q89.4	06	G18A, G38Z
	15	MSPNG, SPNG
	23	Z65Z
	Prä	A11C, A13D
Q89.7	15	MSPNG, SPNG
	23	Z65Z
	Prä	A11C, A13D
Q89.8	15	MSPNG, SPNG
	23	Z65Z
	Prä	A11C, A13D
Q89.9	23	Z65Z
	Prä	A11C, A13D
Q90.0	01	B81A, B81B
	06	G18A, G38Z
	15	MSPNG, SPNG
	Prä	A11C, A13D
Q90.1	01	B81A, B81B
	06	G18A, G38Z
	15	MSPNG, SPNG
	Prä	A11C, A13D
Q90.2	01	B81A, B81B
	06	G18A, G38Z
	15	MSPNG, SPNG
	Prä	A11C, A13D
Q90.9	01	B81A, B81B
	06	G18A, G38Z
	15	MSPNG, SPNG
	Prä	A11C, A13D
Q91.0	01	B81A, B81B
	06	G18A, G38Z
	15	MSPNG, SPNG
	Prä	A11C, A13D
Q91.1	01	B81A, B81B
	06	G18A, G38Z
	15	MSPNG, SPNG
	Prä	A11C, A13D
Q91.2	01	B81A, B81B
	06	G18A, G38Z
	15	MSPNG, SPNG
	Prä	A11C, A13D
Q91.3	01	B81A, B81B
	06	G18A, G38Z
	15	MSPNG, SPNG
	Prä	A11C, A13D
Q91.4	01	B81A, B81B
	06	G18A, G38Z
	15	MSPNG, SPNG
	Prä	A11C, A13D
Q91.5	01	B81A, B81B
	06	G18A, G38Z
	15	MSPNG, SPNG
	Prä	A11C, A13D
Q91.6	01	B81A, B81B
	06	G18A, G38Z
	15	MSPNG, SPNG
	Prä	A11C, A13D

ICD	MDC	DRG
Q91.7	01	B81A, B81B
	06	G18A, G38Z
	15	MSPNG, SPNG
	Prä	A11C, A13D
Q92.0	06	G18A, G38Z
	15	MSPNG, SPNG
	23	Z64A, Z64B
	Prä	A11C, A13D
Q92.1	06	G18A, G38Z
	15	MSPNG, SPNG
	23	Z64A, Z64B
	Prä	A11C, A13D
Q92.2	06	G18A, G38Z
	15	MSPNG, SPNG
	23	Z64A, Z64B
	Prä	A11C, A13D
Q92.3	06	G18A, G38Z
	15	MSPNG, SPNG
	23	Z64A, Z64B
	Prä	A11C, A13D
Q92.4	15	MSPNG, SPNG
	23	Z64A, Z64B
	Prä	A11C, A13D
Q92.5	15	MSPNG, SPNG
	23	Z64A, Z64B
	Prä	A11C, A13D
Q92.6	15	MSPNG, SPNG
	23	Z64A, Z64B
	Prä	A11C, A13D
Q92.7	15	MSPNG, SPNG
	23	Z64A, Z64B
	Prä	A11C, A13D
Q92.8	15	MSPNG, SPNG
	23	Z64A, Z64B
	Prä	A11C, A13D
Q92.9	15	MSPNG, SPNG
	23	Z64A, Z64B
	Prä	A11C, A13D
Q93.0	01	B81A, B81B
	15	MSPNG, SPNG
	Prä	A11C, A13D
Q93.1	01	B81A, B81B
	15	MSPNG, SPNG
	Prä	A11C, A13D
Q93.2	01	B81A, B81B
	15	MSPNG, SPNG
	Prä	A11C, A13D
Q93.3	01	B81A, B81B
	15	MSPNG, SPNG
	Prä	A11C, A13D
Q93.4	01	B81A, B81B
	15	MSPNG, SPNG
	Prä	A11C, A13D
Q93.5	01	B81A, B81B
	15	MSPNG, SPNG
	Prä	A11C, A13D
Q93.6	01	B81A, B81B
	15	MSPNG, SPNG
	Prä	A11C, A13D
Q93.7	01	B81A, B81B
	15	MSPNG, SPNG
	Prä	A11C, A13D
Q93.8	01	B81A, B81B
	15	MSPNG, SPNG
	Prä	A11C, A13D
Q93.9	01	B81A, B81B
	15	MSPNG, SPNG
	Prä	A11C, A13D

ICD	MDC	DRG
Q95.0	23	Z64A, Z64B
	Prä	A11C, A13D
Q95.1	23	Z64A, Z64B
	Prä	A11C, A13D
Q95.2	15	MSPNG, SPNG
	23	Z64A, Z64B
	Prä	A11C, A13D
Q95.3	15	MSPNG, SPNG
	23	Z64A, Z64B
	Prä	A11C, A13D
Q95.4	15	MSPNG, SPNG
	23	Z64A, Z64B
	Prä	A11C, A13D
Q95.5	15	MSPNG, SPNG
	23	Z64A, Z64B
	Prä	A11C, A13D
Q95.8	15	MSPNG, SPNG
	23	Z64A, Z64B
	Prä	A11C, A13D
Q95.9	15	MSPNG, SPNG
	23	Z64A, Z64B
	Prä	A11C, A13D
Q96.0	12	M64Z
	13	N62A, N62B
	15	P65C, P66C, P67B, P67C
	Prä	A11C, A13D
Q96.1	12	M64Z
	13	N62A, N62B
	15	P65C, P66C, P67B, P67C
	Prä	A11C, A13D
Q96.2	12	M64Z
	13	N62A, N62B
	15	P65C, P66C, P67B, P67C
	Prä	A11C, A13D
Q96.3	12	M64Z
	13	N62A, N62B
	15	P65C, P66C, P67B, P67C
	Prä	A11C, A13D
Q96.4	12	M64Z
	13	N62A, N62B
	15	P65C, P66C, P67B, P67C
	Prä	A11C, A13D
Q96.8	12	M64Z
	13	N62A, N62B
	15	P65C, P66C, P67B, P67C
	Prä	A11C, A13D
Q96.9	12	M64Z
	13	N62A, N62B
	15	P65C, P66C, P67B, P67C
	Prä	A11C, A13D
Q97.0	12	M64Z
	13	N62A, N62B
	15	P65C, P66C, P67B, P67C
	Prä	A11C, A13D
Q97.1	12	M64Z
	13	N62A, N62B
	15	P65C, P66C, P67B, P67C
	Prä	A11C, A13D
Q97.2	12	M64Z
	13	N62A, N62B
	15	P65C, P66C, P67B, P67C
	Prä	A11C, A13D
Q97.3	12	M64Z
	13	N62A, N62B
	15	P65C, P66C, P67B, P67C
	Prä	A11C, A13D

ICD	MDC	DRG
Q97.8	12	M64Z
	13	N62A, N62B
	15	P65C, P66C, P67B, P67C
	Prä	A11C, A13D
Q97.9	12	M64Z
	13	N62A, N62B
	15	P65C, P66C, P67B, P67C
	Prä	A11C, A13D
Q98.0	12	M64Z
	13	N62A, N62B
	15	P65C, P66C, P67B, P67C
	Prä	A11C, A13D
Q98.1	12	M64Z
	13	N62A, N62B
	15	P65C, P66C, P67B, P67C
	Prä	A11C, A13D
Q98.2	12	M64Z
	13	N62A, N62B
	15	P65C, P66C, P67B, P67C
	Prä	A11C, A13D
Q98.3	12	M64Z
	13	N62A, N62B
	15	P65C, P66C, P67B, P67C
	Prä	A11C, A13D
Q98.4	12	M64Z
	13	N62A, N62B
	15	P65C, P66C, P67B, P67C
	Prä	A11C, A13D
Q98.5	12	M64Z
	13	N62A, N62B
	15	P65C, P66C, P67B, P67C
	Prä	A11C, A13D
Q98.6	12	M64Z
	13	N62A, N62B
	15	P65C, P66C, P67B, P67C
	Prä	A11C, A13D
Q98.7	12	M64Z
	13	N62A, N62B
	15	P65C, P66C, P67B, P67C
	Prä	A11C, A13D
Q98.8	12	M64Z
	13	N62A, N62B
	15	P65C, P66C, P67B, P67C
	Prä	A11C, A13D
Q98.9	12	M64Z
	13	N62A, N62B
	15	P65C, P66C, P67B, P67C
	Prä	A11C, A13D
Q99.0	10	K64A, K64B, K64C, K64D
	15	MSPNG, SPNG
	Prä	A11C, A13D
Q99.1	10	K64A, K64B, K64C, K64D
	15	MSPNG, SPNG
	Prä	A11C, A13D
Q99.2	15	MSPNG, SPNG
	23	Z65Z
	Prä	A11C, A13D
Q99.8	12	M64Z
	13	N62A, N62B
	15	P65C, P66C, P67B, P67C
	Prä	A11C, A13D
Q99.9	23	Z65Z
	Prä	A11C, A13D
R00.0	05	F71A, F71B, F72A, F72B
R00.1	05	F71A, F71B, F72A, F72B
R00.2	05	F71A, F71B, F72A, F72B
R00.8	05	F75A, F75B, F75C
R01.0	05	F69Z, F73Z
R01.1	05	F69Z, F73Z

DIAG

ICD	MDC	DRG
R01.2	05	F75A, F75B, F75C
R02	05	F65Z, F75A, F75B, F75C
	15	MSPNG, SPNG
R03.0	05	F75A, F75B, F75C
R03.1	05	F75A, F75B, F75C
R04.0	03	D62Z
R04.1	03	D66Z
R04.2	04	E40A, E40B, E40C, E75A, E75B
R04.8	04	E40A, E40B, E40C, E75A, E75B
R04.9	04	E40A, E40B, E40C, E69A, E69B, E69C
R05	04	E40A, E40B, E40C, E69A, E69B, E69C
R06.0	04	E40A, E40B, E40C, E69A, E69B, E69C
	18A	S65A, S65B
R06.1	04	E40A, E40B, E40C, E69A, E69B, E69C
R06.2	04	E40A, E40B, E40C, E69A, E69B, E69C
R06.3	04	E40A, E40B, E40C, E69A, E69B, E69C
R06.4	04	E40A, E40B, E40C, E69A, E69B, E69C
	18A	S65A, S65B
R06.5	03	D66Z
R06.6	04	E40A, E40B, E40C, E75A, E75B
R06.7	03	D66Z
R06.80	01	B81A, B81B
	15	P65C, P66C, P67B, P67C
R06.88	04	E40A, E40B, E40C, E69A, E69B, E69C
	18A	S65A, S65B
R07.0	03	D66Z
R07.1	04	E40A, E40B, E40C, E69A, E69B, E69C
R07.2	05	F74Z
R07.3	05	F74Z
R07.4	05	F74Z
R09.0	04	E40A, E40B, E40C, E75A, E75B
	Prä	A11C, A13D
R09.1	04	E40A, E40B, E40C, E65A, E65B, E69A, E69B, E69C
R09.2	04	E40A, E40B, E40C, E75A, E75B
	15	P65C, P66C, P67B, P67C
R09.3	04	E40A, E40B, E40C, E69A, E69B, E69C
R09.8	04	E40A, E40B, E40C, E69A, E69B, E69C
R10.0	06	G46A, G46B, G46C, G50Z, G66Z, G72A, G72B
R10.1	06	G46A, G46B, G46C, G50Z, G66Z, G72A, G72B
R10.2	12	M64Z
	13	N62B
R10.3	06	G46A, G46B, G46C, G50Z, G66Z, G72A, G72B
R10.4	06	G46A, G46B, G46C, G50Z, G66Z, G72A, G72B
R11	06	G46A, G46B, G46C, G50Z, G67A, G67B, G67C, G67D
R12	06	G46A, G46B, G46C, G50Z, G67A, G67B, G67C, G67D
R13.0	06	G46A, G46B, G46C, G50Z, G67A, G67B, G67C, G67D
R13.1	06	G46A, G46B, G46C, G50Z, G67A, G67B, G67C, G67D
R13.9	06	G46A, G46B, G46C, G50Z, G67A, G67B, G67C, G67D
R14	06	G46A, G46B, G46C, G50Z, G67A, G67B, G67C, G67D
R15	06	G46A, G46B, G46C, G50Z, G67A, G67B, G67C, G67D
R16.0	07	H63A, H63B, H63C
	18A	S65A, S65B
R16.1	16	Q60A, Q60B, Q60C
	18A	S65A, S65B
R16.2	07	H40Z, H63A, H63B, H63C
	15	MSPNG, SPNG
R17	07	H63A, H63B, H63C
R18	23	Z65Z
R19.0	06	G46A, G46B, G46C, G50Z, G67A, G67B, G67C, G67D
R19.1	06	G46A, G46B, G46C, G50Z, G67A, G67B, G67C, G67D
R19.2	06	G46A, G46B, G46C, G50Z, G67A, G67B, G67C, G67D
R19.3	06	G46A, G46B, G46C, G50Z, G71A, G71B
R19.4	06	G46A, G46B, G46C, G50Z, G67A, G67B, G67C, G67D
R19.5	06	G46A, G46B, G46C, G50Z, G67A, G67B, G67C, G67D
R19.6	03	D66Z
R19.8	06	G46A, G46B, G46C, G50Z, G67A, G67B, G67C, G67D
R20.0	01	B81A, B81B
R20.1	01	B81A, B81B
R20.2	01	B81A, B81B
R20.3	01	B81A, B81B
R20.8	01	B81A, B81B
R21	09	J67A, J67B, J68Z
	18A	S65A, S65B
R22.0	09	J67A, J67B, J68Z
R22.1	09	J67A, J67B, J68Z
R22.2	09	J67A, J67B, J68Z
R22.3	09	J67A, J67B, J68Z
R22.4	09	J67A, J67B, J68Z
R22.7	09	J67A, J67B, J68Z
R22.9	09	J67A, J67B, J68Z
R23.0	23	Z65Z
R23.1	23	Z65Z
R23.2	23	Z65Z
R23.3	16	Q60A, Q60B, Q60C
R23.4	09	J67A, J67B, J68Z
R23.8	09	J67A, J67B, J68Z
	15	P65C, P66C, P67B, P67C
R25.0	01	B81A, B81B
R25.1	01	B81A, B81B
R25.2	08	I71Z
R25.3	01	B81A, B81B
R25.8	01	B81A, B81B
R26.0	01	B81A, B81B
R26.1	01	B81A, B81B
R26.2	08	I71Z
R26.8	01	B81A, B81B
R27.0	01	B81A, B81B
R27.8	01	B81A, B81B
R29.0	10	K62A, K62B
R29.1	01	B81A, B81B
	15	MSPNG, SPNG
R29.2	01	B81A, B81B
R29.3	01	B81A, B81B
R29.4	08	I71Z
R29.5	01	B81A, B81B
R29.6	01	B81A, B81B
R29.8	01	B81A, B81B
R30.0	11	L64A
R30.1	11	L64A
R30.9	11	L64A
R31	11	L64A
R32	11	L64A
R33	11	L64A
R34	11	L60A, L60B, L60C, L60D, L71Z
R35	11	L64A
R36	11	L64A
R39.0	11	L64A
R39.1	11	L64A
R39.2	11	L64A
R39.8	11	L64A
R40.0	01	B66A, B66B, B66C, B66D
R40.1	01	B66A, B66B, B66C, B66D
R40.2	01	B66A, B66B, B66C, B66D
	15	MSPNG, SPNG
R41.0	01	B64Z, B70A, B70B, B70C, B70E
R41.1	23	Z65Z
R41.2	23	Z65Z
R41.3	23	Z65Z
R41.8	23	Z65Z
R42	03	D61A, D61B, D61C
R43.0	01	B81A, B81B
R43.1	01	B81A, B81B
R43.2	01	B81A, B81B
R43.8	01	B81A, B81B
R44.0	19	U64Z
R44.1	02	C63Z
R44.2	19	U64Z
R44.3	19	U64Z
R44.8	19	U64Z
R45.0	19	U66A, U66B
R45.1	19	U66A, U66B
R45.2	23	Z64A, Z64B
R45.3	23	Z64A, Z64B
R45.4	19	U66A, U66B
R45.5	23	Z64A, Z64B
R45.6	23	Z64A, Z64B
R45.7	19	U66A, U66B
R45.8	23	Z64A, Z64B
R46.0	23	Z64A, Z64B
R46.1	23	Z64A, Z64B
R46.2	23	Z64A, Z64B
R46.3	23	Z64A, Z64B
R46.4	23	Z64A, Z64B
R46.5	23	Z64A, Z64B
R46.6	23	Z64A, Z64B
R46.7	23	Z64A, Z64B
R46.8	23	Z64A, Z64B
R47.0	01	B81A, B81B
R47.1	01	B81A, B81B
R47.8	01	B81A, B81B
R48.0	19	U66A, U66B
R48.1	19	U66A, U66B
R48.2	19	U66A, U66B
R48.8	19	U66A, U66B
R49.0	03	D66Z
	15	P65C, P66C, P67B, P67C
R49.1	03	D66Z
R49.2	03	D66Z
R49.8	03	D66Z
R50.2	18A	S65A, S65B
	18B	T62A, T62B

ICD	MDC	DRG
R50.80	18A	S65A, S65B
	18B	T62A, T62B
R50.88	18A	S65A, S65B
	18B	T62A, T62B
R50.9	18A	S65A, S65B
	18B	T62A, T62B
R51	01	B77Z
	18A	S65A, S65B
R52.0	23	Z65Z
R52.1	23	Z65Z
R52.2	23	Z65Z
R52.9	23	Z65Z
R53	18A	S65A, S65B
	23	Z65Z
R54	01	B69A, B69C
R55	05	F73Z
R56.0	01	B75A, B75B
R56.8	01	B75A, B75B
	15	MSPNG, SPNG
R57.0	05	F62A, F62B, F62C
	Prä	A11C, A13D
R57.1	05	F62A
	06	G67A
	18B	T01B, T60A, T60B, T60C, T60D, T60E, T60F, T61A
	22	Y02A, Y02B
	Prä	A11C, A13D
R57.8	05	F62A
	06	G67A
	18B	T01B, T60A, T60B, T60C, T60D, T60E, T60F, T61A
	22	Y02A, Y02B
	Prä	A11C, A13D
R57.9	05	F73Z
R58	05	F75A, F75B, F75C
R59.0	16	Q60A, Q60B, Q60C, Q60D
	18A	S65A, S65B
R59.1	16	Q60A, Q60B, Q60C
	18A	S65A, S65B
R59.9	16	Q60A, Q60B, Q60C, Q60D
	18A	S65A, S65B
R60.0	23	Z65Z
R60.1	23	Z65Z
R60.9	23	Z65Z
R61.0	09	J67A, J67B, J68Z
	18A	S65A, S65B
R61.1	09	J67A, J67B, J68Z
	18A	S65A, S65B
R61.9	09	J67A, J67B, J68Z
	18A	S65A, S65B
R62.0	10	K62A, K62B
	18A	S65A, S65B
R62.8	10	K62A, K62B
	15	P65C, P66C, P67B, P67C
	18A	S65A, S65B
R62.9	10	K62A, K62B
	18A	S65A, S65B
R63.0	10	K62A, K62B
R63.1	10	K62A, K62B
R63.2	10	K62A, K62B
R63.3	10	K62A, K62B
R63.4	10	K62A, K62B
	18A	S65A, S65B
R63.5	10	K62A, K62B
R63.8	10	K62A, K62B
R64	18A	S65A, S65B
	23	Z65Z

ICD	MDC	DRG
R65.0	05	F62A
	06	G67A
	15	P65C, P66C, P67B, P67C
	17	R60A, R60B, R60C, R60D, R60E, R60F, R61A, R61B, R61C, R61D, R61E, R61F, R62A, R62B, R63A, R63B, R63C, R63D, R63E
	18B	T61A
	22	Y02A
	Prä	961Z
R65.1		KP, KPP
	05	F62A
	06	G67A
	10	K62A
	15	P65C, P66C, P67B, P67C
	17	R60A, R60B, R60C, R60D, R60E, R60F, R61A, R61B, R61C, R61D, R61E, R61F, R62A, R62B, R63A, R63B, R63C, R63D, R63E
	18B	T61A
	22	Y02A
	Prä	961Z
R65.2	05	F62A
	06	G67A
	10	K62A
	15	P65C, P66C, P67B, P67C
	17	R60A, R60B, R60C, R60D, R60E, R60F, R61A, R61B, R61C, R61D, R61E, R61F, R62A, R62B, R63A, R63B, R63C, R63D, R63E
	18B	T61A
	22	Y02A
	Prä	961Z
R65.3		KP, KPP
	05	F62A
	06	G67A
	10	K62A
	15	P65C, P66C, P67B, P67C
	17	R60A, R60B, R60C, R60D, R60E, R60F, R61A, R61B, R61C, R61D, R61E, R61F, R62A, R62B, R63A, R63B, R63C, R63D, R63E
	18B	T61A
	22	Y02A
	Prä	961Z
R65.9	05	F62A
	06	G67A
	15	P65C, P66C, P67B, P67C
	17	R60A, R60B, R60C, R60D, R60E, R60F, R61A, R61B, R61C, R61D, R61E, R61F, R62A, R62B, R63A, R63B, R63C, R63D, R63E
	18B	T61A
	22	Y02A
	Prä	961Z
R68.0	23	Z65Z
R68.1	23	Z65Z
R68.2	03	D66Z
R68.3	04	E40A, E40B, E40C, E75A, E75B
R68.8	23	Z65Z
R69	Prä	961Z
R70.0	23	Z65Z
R70.1	23	Z65Z

ICD	MDC	DRG
R71	16	Q61A, Q61B, Q61C, Q61D, Q61E
R72	16	Q60A, Q60B, Q60C, Q60D
R73.0	10	K62A, K62B
R73.9	10	K62A, K62B
R74.0	23	Z65Z
R74.8	23	Z65Z
R74.9	23	Z65Z
R75	Prä	961Z
R76.0	16	Q60A, Q60B, Q60C, Q60D
R76.1	04	E40A, E40B, E40C, E62Z, E77A, E77B, E77C, E77D, E77E
R76.2	08	I66A, I66B, I66C, I66D, I66E
R76.8	16	Q60A, Q60B, Q60C, Q60D
R76.9	16	Q60A, Q60B, Q60C, Q60D
R77.0	17	R01A, R01B, R02Z, R11A, R11B, R11C, R61A, R61B, R61C, R61D, R61E, R61F
R77.1	17	R01A, R01B, R02Z, R11A, R11B, R11C, R61A, R61B, R61C, R61D, R61E, R61F
R77.2	17	R01A, R01B, R02Z, R11A, R11B, R11C, R61A, R61B, R61C, R61D, R61E, R61F
R77.8	17	R01A, R01B, R02Z, R11A, R11B, R11C, R61A, R61B, R61C, R61D, R61E, R61F
R77.9	17	R01A, R01B, R02Z, R11A, R11B, R11C, R61A, R61B, R61C, R61D, R61E, R61F
R78.0	Prä	961Z
R78.1	23	Z65Z
R78.2	23	Z65Z
R78.3	23	Z65Z
R78.4	23	Z65Z
R78.5	23	Z65Z
R78.6	23	Z65Z
R78.7	23	Z65Z
R78.8	23	Z65Z
R78.9	23	Z65Z
R79.0	23	Z65Z
R79.8	23	Z65Z
R79.9	23	Z65Z
R80	11	L64A
R81	10	K60A, K60B, K60C, K60D, K60E
R82.0	11	L64A
R82.1	23	Z65Z
R82.2	07	H63A, H63B, H63C
R82.3	11	L64A
R82.4	10	K62A, K62B
R82.5	11	L64A
R82.6	23	Z65Z
R82.7	11	L64A
R82.8	11	L64A
R82.9	11	L64A
R83.0	01	B81A, B81B
R83.1	01	B81A, B81B
R83.2	01	B81A, B81B
R83.3	01	B81A, B81B
R83.4	01	B81A, B81B
R83.5	01	B81A, B81B
R83.6	01	B81A, B81B
R83.7	01	B81A, B81B
R83.8	01	B81A, B81B
R83.9	01	B81A, B81B
R84.0	23	Z65Z
R84.1	23	Z65Z
R84.2	23	Z65Z

ICD	MDC	DRG
R84.3	23	Z65Z
R84.4	23	Z65Z
R84.5	23	Z65Z
R84.6	23	Z65Z
R84.7	23	Z65Z
R84.8	23	Z65Z
R84.9	23	Z65Z
R85.0	06	G46A, G46B, G46C, G50Z, G67A, G67B, G67C, G67D
R85.1	06	G46A, G46B, G46C, G50Z, G67A, G67B, G67C, G67D
R85.2	06	G46A, G46B, G46C, G50Z, G67A, G67B, G67C, G67D
R85.3	06	G46A, G46B, G46C, G50Z, G67A, G67B, G67C, G67D
R85.4	06	G46A, G46B, G46C, G50Z, G67A, G67B, G67C, G67D
R85.5	06	G46A, G46B, G46C, G50Z, G67A, G67B, G67C, G67D
R85.6	06	G46A, G46B, G46C, G50Z, G67A, G67B, G67C, G67D
R85.7	06	G46A, G46B, G46C, G50Z, G67A, G67B, G67C, G67D
R85.8	06	G46A, G46B, G46C, G50Z, G67A, G67B, G67C, G67D
R85.9	06	G46A, G46B, G46C, G50Z, G67A, G67B, G67C, G67D
R86.0	12	M64Z
R86.1	12	M64Z
R86.2	12	M64Z
R86.3	12	M64Z
R86.4	12	M64Z
R86.5	12	M64Z
R86.6	12	M64Z
R86.7	12	M64Z
R86.8	12	M64Z
R86.9	12	M64Z
R87.0	23	Z65Z
R87.1	23	Z65Z
R87.2	23	Z65Z
R87.3	23	Z65Z
R87.4	23	Z65Z
R87.5	23	Z65Z
R87.6	13	N62B
R87.7	23	Z65Z
R87.8	23	Z65Z
R87.9	23	Z65Z
R89.0	23	Z65Z
R89.1	23	Z65Z
R89.2	23	Z65Z
R89.3	23	Z65Z
R89.4	23	Z65Z
R89.5	23	Z65Z
R89.6	23	Z65Z
R89.7	23	Z65Z
R89.8	23	Z65Z
R89.9	23	Z65Z
R90.0	01	B81A, B81B
R90.8	01	B81A, B81B
R91	04	E40A, E40B, E40C, E69A, E69B, E69C
R92	09	J67A, J67B
R93.0	01	B81A, B81B
R93.1	05	F66Z, F71A, F71B
R93.2	07	H64Z
R93.3	06	G46A, G46B, G46C, G50Z, G67A, G67B, G67C, G67D
R93.4	11	L64A
R93.5	06	G46A, G46B, G46C, G50Z, G67A, G67B, G67C, G67D
R93.6	08	I76A, I76B
R93.7	08	I76A, I76B
R93.8	23	Z65Z
R94.0	01	B81A, B81B
	15	P65C, P66C, P67B, P67C
R94.1	01	B81A, B81B
R94.2	04	E40A, E40B, E40C, E75A, E75B
R94.3	05	F75A, F75B, F75C
R94.4	11	L64A
R94.5	07	H63A, H63B, H63C
R94.6	10	K64A, K64B, K64C, K64D
R94.7	10	K64A, K64B, K64C, K64D
R94.8	11	L64A
R95	01	B81A, B81B
	15	P65C, P66C, P67B, P67C
R96.0	Prä	961Z
R96.1	Prä	961Z
R98	Prä	961Z
R99	Prä	961Z
S00.00	09	J65A, J65B
	21A	W61A, W61B
S00.01	09	J65A, J65B
	21A	W61A, W61B
S00.02	09	J67A, J67B, J68Z
	21A	W61A, W61B
S00.03	09	J67A, J67B, J68Z
	21A	W61A, W61B
S00.04	09	J65A, J65B
	21A	W61A, W61B
S00.05	09	J65A, J65B
	21A	W61A, W61B
S00.08	09	J65A, J65B
	21A	W61A, W61B
S00.1	02	C62Z
	21A	W61A, W61B
S00.20	02	C62Z
	21A	W61A, W61B
S00.21	02	C62Z
	21A	W61A, W61B
S00.22	02	C62Z
	21A	W61A, W61B
S00.23	02	C62Z
	21A	W61A, W61B
S00.24	02	C62Z
	21A	W61A, W61B
S00.28	02	C62Z
	21A	W61A, W61B
S00.30	09	J65A, J65B
	21A	W61A, W61B
S00.31	09	J65A, J65B
	21A	W61A, W61B
S00.32	09	J67A, J67B, J68Z
	21A	W61A, W61B
S00.33	09	J67A, J67B, J68Z
	21A	W61A, W61B
S00.34	09	J65A, J65B
	21A	W61A, W61B
S00.35	09	J65A, J65B
	21A	W61A, W61B
S00.38	09	J65A, J65B
	21A	W61A, W61B
S00.40	09	J65A, J65B
	21A	W61A, W61B
S00.41	09	J65A, J65B
	21A	W61A, W61B
S00.42	09	J67A, J67B, J68Z
	21A	W61A, W61B
S00.43	09	J67A, J67B, J68Z
	21A	W61A, W61B
S00.44	09	J65A, J65B
	21A	W61A, W61B
S00.45	09	J65A, J65B
	21A	W61A, W61B
S00.48	09	J65A, J65B
	21A	W61A, W61B
S00.50	09	J65A, J65B
	21A	W61A, W61B
S00.51	09	J65A, J65B
	21A	W61A, W61B
S00.52	09	J67A, J67B, J68Z
	21A	W61A, W61B
S00.53	09	J67A, J67B, J68Z
	21A	W61A, W61B
S00.54	09	J65A, J65B
	21A	W61A, W61B
S00.55	09	J65A, J65B
	21A	W61A, W61B
S00.58	09	J65A, J65B
	21A	W61A, W61B
S00.7	09	J65A, J65B
	21A	W61A, W61B
S00.80	09	J65A, J65B
	21A	W61A, W61B
S00.81	09	J65A, J65B
	15	P65C, P66C, P67B, P67C
	21A	W61A, W61B
S00.82	09	J67A, J67B, J68Z
	21A	W61A, W61B
S00.83	09	J67A, J67B, J68Z
	21A	W61A, W61B
S00.84	09	J65A, J65B
	21A	W61A, W61B
S00.85	09	J65A, J65B
	21A	W61A, W61B
S00.88	09	J65A, J65B
	21A	W61A, W61B
S00.90	09	J65A, J65B
	21A	W61A, W61B
S00.91	09	J65A, J65B
	21A	W61A, W61B
S00.92	09	J67A, J67B, J68Z
	21A	W61A, W61B
S00.93	09	J67A, J67B, J68Z
	21A	W61A, W61B
S00.94	09	J65A, J65B
	21A	W61A, W61B
S00.95	09	J65A, J65B
	21A	W61A, W61B
S00.98	09	J65A, J65B
	21A	W61A, W61B
S01.0	21A	W61A, W61B
	21B	X60Z
S01.1	02	C62Z
	21A	W61A, W61B
S01.20	03	D65Z
	21A	W61A, W61B
S01.21	03	D65Z
	21A	W61A, W61B
S01.22	03	D65Z
	21A	W61A, W61B
S01.23	03	D66Z
	21A	W61A, W61B
S01.29	03	D66Z
	21A	W61A, W61B
S01.30	03	D66Z
	21A	W61A, W61B

ICD	MDC	DRG
S01.31	03	D66Z
	21A	W61A, W61B
S01.33	03	D66Z
	21A	W61A, W61B
S01.34	03	D66Z
	21A	W61A, W61B
S01.35	03	D66Z
	15	MSPNG, SPNG
	21A	W61A, W61B
S01.36	03	D66Z
	15	MSPNG, SPNG
	21A	W61A, W61B
S01.37	03	D66Z
	15	MSPNG, SPNG
	21A	W61A, W61B
S01.38	03	D66Z
	15	MSPNG, SPNG
	21A	W61A, W61B
S01.39	03	D66Z
	15	MSPNG, SPNG
	21A	W61A, W61B
S01.41	21A	W61A, W61B
	21B	X60Z
S01.42	03	D40Z, D67Z
	21A	W61A, W61B
S01.43	03	D40Z, D67Z
	21A	W61A, W61B
S01.49	21A	W61A, W61B
	21B	X60Z
S01.50	03	D40Z, D67Z
	15	MSPNG, SPNG
	21A	W61A, W61B
S01.51	03	D40Z, D67Z
	21A	W61A, W61B
S01.52	03	D40Z, D67Z
	15	MSPNG, SPNG
	21A	W61A, W61B
S01.53	03	D40Z, D67Z
	15	MSPNG, SPNG
	21A	W61A, W61B
S01.54	03	D40Z, D67Z
	15	MSPNG, SPNG
	21A	W61A, W61B
S01.55	03	D40Z, D67Z
	15	MSPNG, SPNG
	21A	W61A, W61B
S01.59	03	D40Z, D67Z
	15	MSPNG, SPNG
	21A	W61A, W61B
S01.7	21A	W61A, W61B
	21B	X60Z
S01.80	21A	W61A, W61B
	21B	X60Z
S01.83		PTR
	08	I02A, I02B, I08A, I08B, I13A, I20A, I20B, I20C, I22Z
	21A	W61A, W61B
	21B	X01A, X01B
	Prä	961Z
S01.84	21A	W61A, W61B
	Prä	961Z
S01.85	21A	W61A, W61B
	Prä	961Z
S01.86	08	I02A, I02B, I08A, I08B, I13A, I20A, I20B, I20C, I22Z
	21A	W61A, W61B
	21B	X01A, X01B
	Prä	961Z

ICD	MDC	DRG
S01.87		PTR
	21A	W61A, W61B
	Prä	961Z
S01.88		PTR
	08	I02A, I02B, I08A, I08B, I13A, I20A, I20B, I20C, I22Z
	21A	W61A, W61B
	21B	X01A, X01B
	Prä	961Z
S01.89		PTR
	08	I02A, I02B, I08A, I08B, I13A, I20A, I20B, I20C, I22Z
	21A	W61A, W61B
	21B	X01A, X01B
	Prä	961Z
S01.9	21A	W61A, W61B
	21B	X60Z
S02.0		PTR
	01	B20D, B79Z
	15	MSPNG, SPNG
	21A	W61A, W61B
S02.1		PTR
	01	B20D, B79Z
	15	MSPNG, SPNG
	21A	W61A
	Prä	A11C, A13D
S02.2		PTR
	03	D65Z
	15	MSPNG, SPNG
	21A	W61A, W61B
S02.3		PTR
	01	B20D, B79Z
	15	MSPNG, SPNG
	21A	W61A, W61B
	Prä	A11C, A13D
S02.4		PTR
	03	D40Z, D67Z
	15	MSPNG, SPNG
	21A	W61A, W61B
S02.5		PTR
	03	D40Z, D67Z
	21A	W61A, W61B
S02.60		PTR
	03	D40Z, D67Z
	15	MSPNG, SPNG
	21A	W61A, W61B
S02.61		PTR
	03	D40Z, D67Z
	15	MSPNG, SPNG
	21A	W61A, W61B
S02.62		PTR
	03	D40Z, D67Z
	15	MSPNG, SPNG
	21A	W61A, W61B
S02.63		PTR
	03	D40Z, D67Z
	15	MSPNG, SPNG
	21A	W61A, W61B
S02.64		PTR
	03	D40Z, D67Z
	15	MSPNG, SPNG
	21A	W61A, W61B
S02.65		PTR
	03	D40Z, D67Z
	15	MSPNG, SPNG
	21A	W61A, W61B

ICD	MDC	DRG
S02.66		PTR
	03	D40Z, D67Z
	15	MSPNG, SPNG
	21A	W61A, W61B
S02.67		PTR
	03	D40Z, D67Z
	15	MSPNG, SPNG
	21A	W61A, W61B
S02.68		PTR
	03	D40Z, D67Z
	15	MSPNG, SPNG
	21A	W61A, W61B
S02.69		PTR
	03	D40Z, D67Z
	15	MSPNG, SPNG
	21A	W61A, W61B
S02.7		PTR
	01	B20D, B79Z
	21A	W61A, W61B
S02.8		PTR
	01	B20D, B79Z
	21A	W61A, W61B
S02.9		PTR
	01	B20D, B79Z
	21A	W61A, W61B
S03.0		PTR
	03	D40Z, D67Z
	21A	W61A, W61B
S03.1		PTR
	08	I76A, I76B
	21A	W61A, W61B
S03.2		PTR
	03	D40Z, D67Z
	21A	W61A, W61B
S03.3		PTR
	08	I76A, I76B
	21A	W61A, W61B
S03.4		PTR
	03	D40Z, D67Z
	21A	W61A, W61B
S03.5		PTR
	08	I76A, I76B
	21A	W61A, W61B
S04.0		PTR
	01	B81A, B81B
	21A	W61A, W61B
S04.1		PTR
	01	B71A, B71B, B71C, B71D
	21A	W61A, W61B
S04.2		PTR
	01	B71A, B71B, B71C, B71D
	21A	W61A, W61B
S04.3		PTR
	01	B71A, B71B, B71C, B71D
	21A	W61A, W61B
S04.4		PTR
	01	B71A, B71B, B71C, B71D
	21A	W61A, W61B
S04.5		PTR
	01	B71A, B71B, B71C, B71D
	21A	W61A, W61B
S04.6		PTR
	03	D66Z
	21A	W61A, W61B
S04.7		PTR
	01	B71A, B71B, B71C, B71D
	21A	W61A, W61B

ICD	MDC	DRG
S04.8		PTR
	01	B71A, B71B, B71C, B71D
	21A	W61A, W61B
S04.9		PTR
	01	B71A, B71B, B71C, B71D
	21A	W61A, W61B
S05.0		PTR
	02	C62Z
	21A	W61A, W61B
S05.1		PTR
	02	C62Z
	21A	W61A, W61B
S05.2		PTR
	02	C01Z, C63Z
	15	MSPNG, SPNG
	21A	W61A, W61B
S05.3		PTR
	02	C01Z, C63Z
	15	MSPNG, SPNG
	21A	W61A, W61B
S05.4		PTR
	02	C63Z
	15	MSPNG, SPNG
	21A	W61A, W61B
S05.5		PTR
	02	C01Z, C63Z
	15	MSPNG, SPNG
	21A	W61A, W61B
S05.6		PTR
	02	C01Z, C63Z
	15	MSPNG, SPNG
	21A	W61A, W61B
S05.7		PTR
	02	C01Z, C63Z
	15	MSPNG, SPNG
	21A	W61A, W61B
S05.8		PTR
	02	C62Z
	15	MSPNG, SPNG
	21A	W61A, W61B
S05.9		PTR
	02	C62Z
	21A	W61A, W61B
S06.0	01	B20D, B80Z
	15	MSPNG, SPNG
S06.1		PTR
	01	B20D, B78A, B78B, B78C
	15	MSPNG, SPNG
	21A	W61A, W61B
	Prä	A11C, A13D
S06.20		PTR
	01	B20D, B78A, B78B, B78C
	15	MSPNG, SPNG
	21A	W61A, W61B
	Prä	A11C, A13D
S06.21		PTR
	01	B78A, B78C
	15	MSPNG, SPNG
	21A	W61A, W61B
	Prä	A11C, A13D
S06.22		PTR
	01	B78A, B78C
	15	MSPNG, SPNG
	21A	W61A, W61B
	Prä	A11C, A13D
S06.23		PTR
	01	B20D, B78A, B78C
	15	MSPNG, SPNG
	21A	W61A, W61B
	Prä	A11C, A13D
S06.28		PTR
	01	B20D, B78A, B78B, B78C
	15	MSPNG, SPNG
	21A	W61A, W61B
	Prä	A11C, A13D
S06.30		PTR
	01	B20D, B78A, B78B, B78C
	15	MSPNG, SPNG
	21A	W61A, W61B
	Prä	A11C, A13D
S06.31		PTR
	01	B20D, B78A, B78C
	15	MSPNG, SPNG
	21A	W61A, W61B
	Prä	A11C, A13D
S06.32		PTR
	01	B20D, B78A, B78C
	15	MSPNG, SPNG
	21A	W61A, W61B
	Prä	A11C, A13D
S06.33		PTR
	01	B20D, B78A, B78C
	15	MSPNG, SPNG
	21A	W61A, W61B
	Prä	A11C, A13D
S06.34		PTR
	01	B20D, B78A, B78C
	15	MSPNG, SPNG
	21A	W61A, W61B
	Prä	A11C, A13D
S06.38		PTR
	01	B20D, B78A, B78B, B78C
	15	MSPNG, SPNG
	21A	W61A, W61B
	Prä	A11C, A13D
S06.4		PTR
	01	B20D, B78A, B78B, B78C
	15	MSPNG, SPNG
	21A	W61A, W61B
	Prä	A11C, A13D
S06.5		PTR
	01	B20D, B78A, B78B, B78C
	15	MSPNG, SPNG
	21A	W61A, W61B
	Prä	A11C, A13D
S06.6		PTR
	01	B20D, B78A, B78C
	15	MSPNG, SPNG
	21A	W61A
	Prä	A11C, A13D
S06.70	15	MSPNG, SPNG
	Prä	961Z
S06.71	15	MSPNG, SPNG
	Prä	961Z
S06.72		PTR
	15	MSPNG, SPNG
	Prä	961Z
S06.73	Prä	961Z
S06.79	15	MSPNG, SPNG
	Prä	961Z
S06.8		PTR
	01	B20D, B78A, B78B, B78C
	15	MSPNG, SPNG
	21A	W61A, W61B
S06.9		PTR
	01	B20D, B78A, B78B, B78C
	15	MSPNG, SPNG
	21A	W61A, W61B
S07.0		PTR
	15	MSPNG, SPNG
	21A	W61A, W61B
	21B	X60Z
S07.1		PTR
	15	MSPNG, SPNG
	21A	W61A, W61B
	21B	X60Z
S07.8		PTR
	15	MSPNG, SPNG
	21A	W61A, W61B
	21B	X60Z
S07.9		PTR
	15	MSPNG, SPNG
	21A	W61A, W61B
	21B	X60Z
S08.0		PTR
	21A	W61A, W61B
	21B	X60Z
S08.1		PTR
	03	D66Z
	21A	W61A, W61B
S08.8		PTR
	21A	W61A, W61B
	21B	X60Z
S08.9		PTR
	21A	W61A, W61B
	21B	X60Z
S09.0		PTR
	21A	W61A, W61B
	21B	X60Z
S09.1		PTR
	08	I76A, I76B
	21A	W61A, W61B
S09.2		PTR
	03	D66Z
	15	MSPNG, SPNG
	21A	W61A, W61B
S09.7		PTR
	21A	W61A, W61B
	21B	X60Z
S09.8		PTR
	21A	W61A, W61B
	21B	X60Z
S09.9		PTR
	01	B20D, B80Z
	15	MSPNG, SPNG
	21A	W61A, W61B
S10.0		PTR
	09	J65A, J65B
	21A	W61A, W61B
S10.10		PTR
	09	J65A, J65B
	21A	W61A, W61B
S10.11		PTR
	09	J65A, J65B
	21A	W61A, W61B
S10.12		PTR
	09	J67A, J67B, J68Z
	21A	W61A, W61B
S10.13		PTR
	09	J67A, J67B, J68Z
	21A	W61A, W61B

ICD	MDC	DRG
S10.14		PTR
	09	J65A, J65B
	21A	W61A, W61B
S10.18		PTR
	09	J65A, J65B
	21A	W61A, W61B
S10.7		PTR
	09	J65A, J65B
	21A	W61A, W61B
S10.80		PTR
	09	J65A, J65B
	21A	W61A, W61B
S10.81		PTR
	09	J65A, J65B
	21A	W61A, W61B
S10.82		PTR
	09	J67A, J67B, J68Z
	21A	W61A, W61B
S10.83		PTR
	09	J67A, J67B, J68Z
	21A	W61A, W61B
S10.84		PTR
	09	J65A, J65B
	21A	W61A, W61B
S10.85		PTR
	09	J65A, J65B
	21A	W61A, W61B
S10.88		PTR
	09	J65A, J65B
	21A	W61A, W61B
S10.90		PTR
	09	J65A, J65B
	21A	W61A, W61B
S10.91		PTR
	09	J65A, J65B
	21A	W61A, W61B
S10.92		PTR
	09	J67A, J67B, J68Z
	21A	W61A, W61B
S10.93		PTR
	09	J67A, J67B, J68Z
	21A	W61A, W61B
S10.94		PTR
	09	J65A, J65B
	21A	W61A, W61B
S10.95		PTR
	09	J65A, J65B
	21A	W61A, W61B
S10.98		PTR
	09	J65A, J65B
	21A	W61A, W61B
S11.01		PTR
	03	D66Z
	15	MSPNG, SPNG
	21A	W61A, W61B
S11.02		PTR
	04	E40A, E40B, E40C, E66A, E66B
	15	MSPNG, SPNG
	21A	W61A, W61B
S11.1		PTR
	10	K64A, K64B, K64C, K64D
	15	MSPNG, SPNG
	21A	W61A, W61B
S11.21		PTR
	03	D66Z
	15	MSPNG, SPNG
	21A	W61A, W61B
S11.22		PTR
	03	D66Z
	15	MSPNG, SPNG
	21A	W61A, W61B
S11.7		PTR
	21A	W61A, W61B
	21B	X60Z
S11.80		PTR
	21A	W61A, W61B
	21B	X60Z
S11.84	21A	W61A, W61B
	Prä	961Z
S11.85	21A	W61A, W61B
	Prä	961Z
S11.86	08	I02A, I02B, I08A, I08B, I13A, I20A, I20B, I20C, I22Z
	21A	W61A, W61B
	21B	X01A, X01B
	Prä	961Z
S11.87		PTR
	21A	W61A, W61B
	Prä	961Z
S11.88		PTR
	08	I02A, I02B, I08A, I08B, I13A, I20A, I20B, I20C, I22Z
	21A	W61A, W61B
	21B	X01A, X01B
	Prä	961Z
S11.89		PTR
	08	I02A, I02B, I08A, I08B, I13A, I20A, I20B, I20C, I22Z
	21A	W61A, W61B
	21B	X01A, X01B
	Prä	961Z
S11.9		PTR
	21A	W61A, W61B
	21B	X60Z
S12.0		PTR
	04	E66A
	08	I68A, I68B, I68C, I68D, I68E
	15	MSPNG, SPNG
	21A	W61A
	Prä	A11C, A13D
S12.1		PTR
	04	E66A
	08	I68A, I68B, I68C, I68D, I68E
	15	MSPNG, SPNG
	21A	W61A
	Prä	A11C, A13D
S12.21		PTR
	04	E66A
	08	I68A, I68B, I68C, I68D, I68E
	15	MSPNG, SPNG
	21A	W61A, W61B
	Prä	A11C, A13D
S12.22		PTR
	04	E66A
	08	I68A, I68B, I68C, I68D, I68E
	15	MSPNG, SPNG
	21A	W61A, W61B
	Prä	A11C, A13D
S12.23		PTR
	04	E66A
	08	I68A, I68B, I68C, I68D, I68E
	15	MSPNG, SPNG
	21A	W61A, W61B
	Prä	A11C, A13D
S12.24		PTR
	04	E66A
	08	I68A, I68B, I68C, I68D, I68E
	15	MSPNG, SPNG
	21A	W61A, W61B
	Prä	A11C, A13D
S12.25		PTR
	04	E66A
	08	I68A, I68B, I68C, I68D, I68E
	15	MSPNG, SPNG
	21A	W61A, W61B
	Prä	A11C, A13D
S12.7		PTR
	04	E66A
	08	I68A, I68B, I68C, I68D, I68E
	15	MSPNG, SPNG
	21A	W61A, W61B
	Prä	A11C, A13D
S12.8		PTR
	03	D66Z
	15	MSPNG, SPNG
	21A	W61A, W61B
S12.9		PTR
	08	I68A, I68B, I68C, I68D, I68E
	15	MSPNG, SPNG
	21A	W61A, W61B
	Prä	A11C, A13D
S13.0		PTR
	08	I68A, I68B, I68C, I68D, I68E
	15	MSPNG, SPNG
	21A	W61A, W61B
S13.10		PTR
	08	I68A, I68B, I68C, I68D, I68E
	15	MSPNG, SPNG
	21A	W61A, W61B
S13.11		PTR
	08	I68A, I68B, I68C, I68D, I68E
	15	MSPNG, SPNG
	21A	W61A, W61B
	Prä	A11C, A13D
S13.12		PTR
	08	I68A, I68B, I68C, I68D, I68E
	15	MSPNG, SPNG
	21A	W61A, W61B
	Prä	A11C, A13D
S13.13		PTR
	08	I68A, I68B, I68C, I68D, I68E
	15	MSPNG, SPNG
	21A	W61A, W61B
	Prä	A11C, A13D
S13.14		PTR
	08	I68A, I68B, I68C, I68D, I68E
	15	MSPNG, SPNG
	21A	W61A, W61B
	Prä	A11C, A13D
S13.15		PTR
	08	I68A, I68B, I68C, I68D, I68E
	15	MSPNG, SPNG
	21A	W61A, W61B
	Prä	A11C, A13D
S13.16		PTR
	08	I68A, I68B, I68C, I68D, I68E
	15	MSPNG, SPNG
	21A	W61A, W61B
	Prä	A11C, A13D

ICD	MDC	DRG
S13.17		PTR
	08	I68A, I68B, I68C, I68D, I68E
	15	MSPNG, SPNG
	21A	W61A, W61B
	Prä	A11C, A13D
S13.18		PTR
	08	I68A, I68B, I68C, I68D, I68E
	15	MSPNG, SPNG
	21A	W61A, W61B
S13.2		PTR
	08	I68A, I68B, I68C, I68D, I68E
	15	MSPNG, SPNG
	21A	W61A, W61B
S13.3		PTR
	08	I68A, I68B, I68C, I68D, I68E
	15	MSPNG, SPNG
	21A	W61A, W61B
S13.4		PTR
	08	I68A, I68B, I68C, I68D, I68E
	21A	W61A, W61B
S13.5		PTR
	08	I76A, I76B
	21A	W61A, W61B
S13.6		PTR
	08	I68A, I68B, I68C, I68D, I68E
	21A	W61A, W61B
S14.0		PTR
	15	MSPNG, SPNG
	21A	W61A, W61B
	Prä	B61Z
S14.10		PTR
	15	MSPNG, SPNG
	21A	W61A, W61B
	Prä	B61Z
S14.11		PTR
	15	MSPNG, SPNG
	21A	W61A, W61B
	Prä	B61Z
S14.12		PTR
	15	MSPNG, SPNG
	21A	W61A, W61B
	Prä	B61Z
S14.13		PTR
	15	MSPNG, SPNG
	21A	W61A, W61B
	Prä	B61Z
S14.2		PTR
	01	B71A, B71B, B71C, B71D
	15	MSPNG, SPNG
	21A	W61A, W61B
S14.3		PTR
	01	B17A, B71A, B71B, B71C, B71D
	15	MSPNG, SPNG
	21A	W61A, W61B
S14.4		PTR
	01	B71A, B71B, B71C, B71D
	21A	W61A, W61B
S14.5		PTR
	01	B71A, B71B, B71C, B71D
	15	MSPNG, SPNG
	21A	W61A, W61B
S14.6		PTR
	01	B71A, B71B, B71C, B71D
	21A	W61A, W61B
S14.70		PTR
	15	MSPNG, SPNG
	21A	W61A, W61B
	Prä	961Z
S14.71		PTR
	15	MSPNG, SPNG
	21A	W61A, W61B
	Prä	961Z
S14.72		PTR
	15	MSPNG, SPNG
	21A	W61A, W61B
	Prä	961Z
S14.73		PTR
	15	MSPNG, SPNG
	21A	W61A, W61B
	Prä	961Z
S14.74		PTR
	15	MSPNG, SPNG
	21A	W61A, W61B
	Prä	961Z
S14.75		PTR
	15	MSPNG, SPNG
	21A	W61A, W61B
	Prä	961Z
S14.76		PTR
	15	MSPNG, SPNG
	21A	W61A, W61B
	Prä	961Z
S14.77		PTR
	15	MSPNG, SPNG
	21A	W61A, W61B
	Prä	961Z
S14.78		PTR
	15	MSPNG, SPNG
	21A	W61A, W61B
	Prä	961Z
S15.00		PTR
	15	MSPNG, SPNG
	21A	W61A, W61B
	21B	X60Z
S15.01		PTR
	15	MSPNG, SPNG
	21A	W61A, W61B
	21B	X60Z
S15.02		PTR
	15	MSPNG, SPNG
	21A	W61A, W61B
	21B	X60Z
S15.03		PTR
	15	MSPNG, SPNG
	21A	W61A, W61B
	21B	X60Z
S15.1		PTR
	21A	W61A, W61B
	21B	X60Z
S15.2		PTR
	21A	W61A, W61B
	21B	X60Z
S15.3		PTR
	15	MSPNG, SPNG
	21A	W61A, W61B
	21B	X60Z
S15.7		PTR
	21A	W61A, W61B
	21B	X60Z
S15.8		PTR
	21A	W61A, W61B
	21B	X60Z
S15.9		PTR
	21A	W61A, W61B
	21B	X60Z
S16		PTR
	08	I68A, I68B, I68C, I68D, I68E
	21A	W61A, W61B
S17.0		PTR
	15	MSPNG, SPNG
	21A	W61A, W61B
	21B	X60Z
S17.8		PTR
	15	MSPNG, SPNG
	21A	W61A, W61B
	21B	X60Z
S17.9		PTR
	15	MSPNG, SPNG
	21A	W61A, W61B
	21B	X60Z
S18		PTR
	21A	W61A, W61B
	21B	X60Z
S19.7		PTR
	21A	W61A, W61B
	21B	X60Z
S19.8		PTR
	21A	W61A, W61B
	21B	X60Z
S19.9		PTR
	21A	W61A, W61B
	21B	X60Z
S20.0		PTR
	09	J65A, J65B
	21A	W61A, W61B
S20.10		PTR
	09	J65A, J65B
	21A	W61A, W61B
S20.11		PTR
	09	J65A, J65B
	21A	W61A, W61B
S20.12		PTR
	09	J67A, J67B, J68Z
	21A	W61A, W61B
S20.13		PTR
	09	J67A, J67B, J68Z
	21A	W61A, W61B
S20.14		PTR
	09	J65A, J65B
	21A	W61A, W61B
S20.18		PTR
	09	J65A, J65B
	21A	W61A, W61B
S20.2		PTR
	09	J65A, J65B
	21A	W61A, W61B
S20.30		PTR
	09	J65A, J65B
	21A	W61A, W61B
S20.31		PTR
	09	J65A, J65B
	21A	W61A, W61B
S20.32		PTR
	09	J67A, J67B, J68Z
	21A	W61A, W61B
S20.33		PTR
	09	J67A, J67B, J68Z
	21A	W61A, W61B
S20.34		PTR
	09	J65A, J65B
	21A	W61A, W61B
S20.38		PTR
	09	J65A, J65B
	21A	W61A, W61B

ICD	MDC	DRG
S20.40		PTR
	09	J65A, J65B
	21A	W61A, W61B
S20.41		PTR
	09	J65A, J65B
	21A	W61A, W61B
S20.42		PTR
	09	J67A, J67B, J68Z
	21A	W61A, W61B
S20.43		PTR
	09	J67A, J67B, J68Z
	21A	W61A, W61B
S20.44		PTR
	09	J65A, J65B
	21A	W61A, W61B
S20.48		PTR
	09	J65A, J65B
	21A	W61A, W61B
S20.7		PTR
	09	J65A, J65B
	21A	W61A, W61B
S20.80		PTR
	09	J65A, J65B
	21A	W61A, W61B
S20.81		PTR
	09	J65A, J65B
	21A	W61A, W61B
S20.82		PTR
	09	J67A, J67B, J68Z
	21A	W61A, W61B
S20.83		PTR
	09	J67A, J67B, J68Z
	21A	W61A, W61B
S20.84		PTR
	09	J65A, J65B
	21A	W61A, W61B
S20.85		PTR
	09	J65A, J65B
	21A	W61A, W61B
S20.88		PTR
	09	J65A, J65B
	21A	W61A, W61B
S21.0		PTR
	21A	W61A, W61B
	21B	X60Z
S21.1		PTR
	15	MSPNG, SPNG
	21A	W61A, W61B
	21B	X60Z
S21.2		PTR
	15	MSPNG, SPNG
	21A	W61A, W61B
	21B	X60Z
S21.7		PTR
	15	MSPNG, SPNG
	21A	W61A, W61B
	21B	X60Z
S21.80		PTR
	15	MSPNG, SPNG
	21A	W61A, W61B
	21B	X60Z
S21.83		PTR
	08	I02A, I02B, I08A, I08B, I13A, I20A, I20B, I20C, I22Z
	15	MSPNG, SPNG
	21A	W61A, W61B
	21B	X01A, X01B
	Prä	961Z
S21.84	21A	W61A, W61B
	Prä	961Z
S21.85	21A	W61A, W61B
	Prä	961Z
S21.86	04	E66A
	08	I02A, I02B, I08A, I08B, I13A, I20A, I20B, I20C, I22Z
	21A	W61A, W61B
	21B	X01A, X01B
	Prä	961Z
S21.87		PTR
	15	MSPNG, SPNG
	21A	W61A, W61B
	Prä	961Z
S21.88		PTR
	08	I02A, I02B, I08A, I08B, I13A, I20A, I20B, I20C, I22Z
	15	MSPNG, SPNG
	21A	W61A, W61B
	21B	X01A, X01B
	Prä	961Z
S21.89		PTR
	08	I02A, I02B, I08A, I08B, I13A, I20A, I20B, I20C, I22Z
	15	MSPNG, SPNG
	21A	W61A, W61B
	21B	X01A, X01B
	Prä	961Z
S21.9		PTR
	15	MSPNG, SPNG
	21A	W61A, W61B
	21B	X60Z
S22.00		PTR
	04	E66A
	08	I68A, I68B, I68C, I68D, I68E
	15	MSPNG, SPNG
	21A	W61A, W61B
S22.01		PTR
	04	E66A
	08	I68A, I68B, I68C, I68D, I68E
	15	MSPNG, SPNG
	21A	W61A, W61B
S22.02		PTR
	04	E66A
	08	I68A, I68B, I68C, I68D, I68E
	15	MSPNG, SPNG
	21A	W61A, W61B
S22.03		PTR
	04	E66A
	08	I68A, I68B, I68C, I68D, I68E
	15	MSPNG, SPNG
	21A	W61A, W61B
S22.04		PTR
	04	E66A
	08	I68A, I68B, I68C, I68D, I68E
	15	MSPNG, SPNG
	21A	W61A, W61B
S22.05		PTR
	04	E66A
	08	I68A, I68B, I68C, I68D, I68E
	15	MSPNG, SPNG
	21A	W61A, W61B
S22.06		PTR
	04	E66A
	08	I68A, I68B, I68C, I68D, I68E
	15	MSPNG, SPNG
	21A	W61A, W61B
S22.1		PTR
	04	E66A
	08	I68A, I68B, I68C, I68D, I68E
	15	MSPNG, SPNG
	21A	W61A
S22.2		PTR
	04	E40A, E40B, E40C, E66A, E66B
	15	MSPNG, SPNG
	21A	W61A, W61B
S22.31		PTR
	04	E40A, E40B, E40C, E66A, E66B
	21A	W61A, W61B
S22.32		PTR
	04	E40A, E40B, E40C, E66A, E66B
	21A	W61A, W61B
S22.40		PTR
	04	E40A, E40B, E40C, E66A, E66B
	15	MSPNG, SPNG
	21A	W61A, W61B
S22.41		PTR
	04	E40A, E40B, E40C, E66A, E66B
	15	MSPNG, SPNG
	21A	W61A, W61B
S22.42		PTR
	04	E40A, E40B, E40C, E66A, E66B
	21A	W61A, W61B
S22.43		PTR
	04	E40A, E40B, E40C, E66A, E66B
	10	K62A
	21A	W61A, W61B
S22.44		PTR
	04	E40A, E40B, E40C, E66A
	10	K62A
	15	MSPNG, SPNG
	21A	W61A, W61B
	Prä	A11C, A13D
S22.5		PTR
	04	E40A, E40B, E40C, E66A
	15	MSPNG, SPNG
	21A	W61A
	Prä	A11C, A13D
S22.8		PTR
	08	I76A, I76B
	21A	W61A, W61B
S22.9		PTR
	08	I76A, I76B
	21A	W61A, W61B
S23.0		PTR
	08	I68A, I68B, I68C, I68D, I68E
	15	MSPNG, SPNG
	21A	W61A, W61B
S23.10		PTR
	08	I68A, I68B, I68C, I68D, I68E
	15	MSPNG, SPNG
	21A	W61A, W61B
S23.11		PTR
	08	I68A, I68B, I68C, I68D, I68E
	15	MSPNG, SPNG
	21A	W61A, W61B

DIAG

ICD	MDC	DRG
S23.12		PTR
	08	I68A, I68B, I68C, I68D, I68E
	15	MSPNG, SPNG
	21A	W61A, W61B
S23.13		PTR
	08	I68A, I68B, I68C, I68D, I68E
	15	MSPNG, SPNG
	21A	W61A, W61B
S23.14		PTR
	08	I68A, I68B, I68C, I68D, I68E
	15	MSPNG, SPNG
	21A	W61A, W61B
S23.15		PTR
	08	I68A, I68B, I68C, I68D, I68E
	15	MSPNG, SPNG
	21A	W61A, W61B
S23.16		PTR
	08	I68A, I68B, I68C, I68D, I68E
	15	MSPNG, SPNG
	21A	W61A, W61B
S23.17		PTR
	08	I68A, I68B, I68C, I68D, I68E
	15	MSPNG, SPNG
	21A	W61A, W61B
S23.2		PTR
	04	E40A, E40B, E40C, E66A, E66B
	21A	W61A, W61B
S23.3		PTR
	08	I68A, I68B, I68C, I68D, I68E
	21A	W61A, W61B
S23.4		PTR
	04	E40A, E40B, E40C, E75A, E75B
	21A	W61A, W61B
S23.5		PTR
	08	I76A, I76B
	21A	W61A, W61B
S24.0		PTR
	15	MSPNG, SPNG
	21A	W61A, W61B
	Prä	B61Z
S24.10		PTR
	15	MSPNG, SPNG
	21A	W61A, W61B
	Prä	B61Z
S24.11		PTR
	15	MSPNG, SPNG
	21A	W61A, W61B
	Prä	B61Z
S24.12		PTR
	15	MSPNG, SPNG
	21A	W61A, W61B
	Prä	B61Z
S24.2		PTR
	01	B71A, B71B, B71C, B71D
	15	MSPNG, SPNG
	21A	W61A, W61B
S24.3		PTR
	01	B71A, B71B, B71C, B71D
	21A	W61A, W61B
S24.4		PTR
	01	B71A, B71B, B71C, B71D
	15	MSPNG, SPNG
	21A	W61A, W61B
S24.5		PTR
	01	B71A, B71B, B71C, B71D
	21A	W61A, W61B
S24.6		PTR
	01	B71A, B71B, B71C, B71D
	21A	W61A, W61B
S24.70		PTR
	15	MSPNG, SPNG
	21A	W61A, W61B
	Prä	961Z
S24.71		PTR
	15	MSPNG, SPNG
	21A	W61A, W61B
	Prä	961Z
S24.72		PTR
	15	MSPNG, SPNG
	21A	W61A, W61B
	Prä	961Z
S24.73		PTR
	15	MSPNG, SPNG
	21A	W61A, W61B
	Prä	961Z
S24.74		PTR
	15	MSPNG, SPNG
	21A	W61A, W61B
	Prä	961Z
S24.75		PTR
	15	MSPNG, SPNG
	21A	W61A, W61B
	Prä	961Z
S24.76		PTR
	15	MSPNG, SPNG
	21A	W61A, W61B
	Prä	961Z
S24.77		PTR
	15	MSPNG, SPNG
	21A	W61A, W61B
	Prä	961Z
S25.0		PTR
	15	MSPNG, SPNG
	21A	W61A, W61B
	21B	X60Z
S25.1		PTR
	15	MSPNG, SPNG
	21A	W61A, W61B
	21B	X60Z
S25.2		PTR
	15	MSPNG, SPNG
	21A	W61A, W61B
	21B	X60Z
S25.3		PTR
	15	MSPNG, SPNG
	21A	W61A, W61B
	21B	X60Z
S25.4		PTR
	21A	W61A, W61B
	21B	X60Z
S25.5		PTR
	21A	W61A, W61B
	21B	X60Z
S25.7		PTR
	21A	W61A, W61B
	21B	X60Z
S25.8		PTR
	21A	W61A, W61B
	21B	X60Z
S25.9		PTR
	21A	W61A, W61B
	21B	X60Z
S26.0		PTR
	05	F75A, F75B, F75C
	15	MSPNG, SPNG
	21A	W61A, W61B
S26.81		PTR
	05	F75A, F75B, F75C
	15	MSPNG, SPNG
	21A	W61A, W61B
S26.82		PTR
	05	F75A, F75B, F75C
	15	MSPNG, SPNG
	21A	W61A, W61B
S26.83		PTR
	05	F75A, F75B, F75C
	15	MSPNG, SPNG
	21A	W61A, W61B
S26.88		PTR
	05	F75A, F75B, F75C
	15	MSPNG, SPNG
	21A	W61A, W61B
S26.9		PTR
	05	F75A, F75B, F75C
	15	MSPNG, SPNG
	21A	W61A, W61B
S27.0		PTR
	04	E40A, E40B, E40C, E66A, E76A, E76B, E76C
	15	MSPNG, SPNG
	21A	W61A, W61B
	Prä	A11C, A13D
S27.1		PTR
	04	E40A, E40B, E40C, E66A, E76A, E76B, E76C
	15	MSPNG, SPNG
	21A	W61A, W61B
	Prä	A11C, A13D
S27.2		PTR
	04	E40A, E40B, E40C, E66A, E76A, E76B, E76C
	15	MSPNG, SPNG
	21A	W61A, W61B
	Prä	A11C, A13D
S27.31		PTR
	04	E40A, E40B, E40C, E66A, E75A, E75B
	21A	W61A, W61B
	Prä	A11C, A13D
S27.32		PTR
	04	E40A, E40B, E40C, E66A, E66B
	15	MSPNG, SPNG
	21A	W61A, W61B
	Prä	A11C, A13D
S27.38		PTR
	04	E40A, E40B, E40C, E75A, E75B
	15	MSPNG, SPNG
	21A	W61A, W61B
S27.4		PTR
	04	E40A, E40B, E40C, E66A, E66B
	15	MSPNG, SPNG
	21A	W61A, W61B
S27.5		PTR
	04	E40A, E40B, E40C, E75A, E75B
	15	MSPNG, SPNG
	21A	W61A, W61B
	Prä	A11C, A13D

ICD	MDC	DRG
S27.6		PTR
	04	E40A, E40B, E40C, E75A, E75B
	15	MSPNG, SPNG
	21A	W61A, W61B
S27.7		PTR
	15	MSPNG, SPNG
	21A	W61A, W61B
	21B	X60Z
	Prä	A11C, A13D
S27.81		PTR
	04	E40A, E40B, E40C, E66A, E66B
	15	MSPNG, SPNG
	21A	W61A, W61B
	Prä	A11C, A13D
S27.82		PTR
	04	E40A, E40B, E40C, E75A, E75B
	15	MSPNG, SPNG
	21A	W61A, W61B
S27.83		PTR
	06	G46A, G46B, G46C, G50Z, G71A, G71B
	15	MSPNG, SPNG
	21A	W61A, W61B
	Prä	A11C, A13D
S27.84		PTR
	04	E40A, E40B, E40C, E75A, E75B
	15	MSPNG, SPNG
	21A	W61A, W61B
S27.88		PTR
	04	E40A, E40B, E40C, E75A, E75B
	15	MSPNG, SPNG
	21A	W61A, W61B
S27.9		PTR
	15	MSPNG, SPNG
	21A	W61A, W61B
	21B	X60Z
S28.0		PTR
	15	MSPNG, SPNG
	21A	W61A, W61B
	21B	X60Z
	Prä	A11C, A13D
S28.1		PTR
	15	MSPNG, SPNG
	21A	W61A, W61B
	21B	X60Z
S29.0		PTR
	08	I68A, I68B, I68C, I68D, I68E
	21A	W61A, W61B
S29.7		PTR
	21A	W61A, W61B
	21B	X60Z
S29.8		PTR
	21A	W61A, W61B
	21B	X60Z
S29.9		PTR
	21A	W61A, W61B
	21B	X60Z
S30.0		PTR
	09	J65A, J65B
	21A	W61A, W61B
S30.1		PTR
	09	J65A, J65B
	21A	W61A, W61B
S30.2		PTR
	12	M64Z
	13	N62A, N62B
	21A	W61A, W61B
S30.7		PTR
	09	J65A, J65B
	21A	W61A, W61B
S30.80		PTR
	09	J65A, J65B
	21A	W61A, W61B
S30.81		PTR
	09	J65A, J65B
	21A	W61A, W61B
S30.82		PTR
	09	J67A, J67B, J68Z
	21A	W61A, W61B
S30.83		PTR
	09	J67A, J67B, J68Z
	21A	W61A, W61B
S30.84		PTR
	09	J65A, J65B
	21A	W61A, W61B
S30.85		PTR
	09	J65A, J65B
	21A	W61A, W61B
S30.88		PTR
	09	J65A, J65B
	21A	W61A, W61B
S30.90		PTR
	09	J65A, J65B
	21A	W61A, W61B
S30.91		PTR
	09	J65A, J65B
	21A	W61A, W61B
S30.92		PTR
	09	J67A, J67B, J68Z
	21A	W61A, W61B
S30.93		PTR
	09	J67A, J67B, J68Z
	21A	W61A, W61B
S30.94		PTR
	09	J65A, J65B
	21A	W61A, W61B
S30.95		PTR
	09	J65A, J65B
	21A	W61A, W61B
S30.98		PTR
	09	J65A, J65B
	21A	W61A, W61B
S31.0		PTR
	15	MSPNG, SPNG
	21A	W61A, W61B
	21B	X60Z
S31.1		PTR
	15	MSPNG, SPNG
	21A	W61A, W61B
	21B	X60Z
S31.2		PTR
	12	M64Z
	21A	W61A, W61B
S31.3		PTR
	12	M64Z
	15	MSPNG, SPNG
	21A	W61A, W61B
S31.4		PTR
	13	N62A, N62B
	21A	W61A, W61B
S31.5		PTR
	12	M64Z
	13	N62A, N62B
	21A	W61A, W61B
S31.7		PTR
	15	MSPNG, SPNG
	21A	W61A, W61B
	21B	X60Z
S31.80		PTR
	15	MSPNG, SPNG
	21A	W61A, W61B
	21B	X60Z
S31.83		PTR
	08	I02A, I02B, I08A, I08B, I13A, I20A, I20B, I20C, I22Z
	15	MSPNG, SPNG
	21A	W61A, W61B
	21B	X01A, X01B
	Prä	961Z
S31.84	21A	W61A, W61B
	Prä	961Z
S31.85	21A	W61A, W61B
	Prä	961Z
S31.86	08	I02A, I02B, I08A, I08B, I13A, I20A, I20B, I20C, I22Z
	21A	W61A, W61B
	21B	X01A, X01B
	Prä	961Z
S31.87		PTR
	15	MSPNG, SPNG
	21A	W61A, W61B
	Prä	961Z
S31.88		PTR
	08	I02A, I02B, I08A, I08B, I13A, I20A, I20B, I20C, I22Z
	15	MSPNG, SPNG
	21A	W61A, W61B
	21B	X01A, X01B
	Prä	961Z
S31.89		PTR
	08	I02A, I02B, I08A, I08B, I13A, I20A, I20B, I20C, I22Z
	15	MSPNG, SPNG
	21A	W61A, W61B
	21B	X01A, X01B
	Prä	961Z
S32.00		PTR
	04	E66A
	08	I68A, I68B, I68C, I68D, I68E
	15	MSPNG, SPNG
	21A	W61A, W61B
S32.01		PTR
	04	E66A
	08	I68A, I68B, I68C, I68D, I68E
	15	MSPNG, SPNG
	21A	W61A, W61B
S32.02		PTR
	04	E66A
	08	I68A, I68B, I68C, I68D, I68E
	15	MSPNG, SPNG
	21A	W61A, W61B
S32.03		PTR
	04	E66A
	08	I68A, I68B, I68C, I68D, I68E
	15	MSPNG, SPNG
	21A	W61A, W61B

ICD	MDC	DRG
S32.04		PTR
	04	E66A
	08	I68A, I68B, I68C, I68D, I68E
	15	MSPNG, SPNG
	21A	W61A, W61B
S32.05		PTR
	04	E66A
	08	I68A, I68B, I68C, I68D, I68E
	15	MSPNG, SPNG
	21A	W61A, W61B
S32.1		PTR
	08	I68A, I68B, I68C, I68D, I68E
	15	MSPNG, SPNG
	21A	W61A, W61B
S32.2		PTR
	08	I68A, I68B, I68C, I68D, I68E
	15	MSPNG, SPNG
	21A	W61A, W61B
S32.3		PTR
	08	I66A, I66B, I66C, I66D
	21A	W61A, W61B
S32.4		PTR
	08	I66A, I66B, I66C, I66D
	21A	W61A, W61B
S32.5		PTR
	08	I66A, I66B, I66C, I66D
	21A	W61A, W61B
S32.7		PTR
	08	I76A
	21A	W61A, W61B
S32.81		PTR
	08	I66A, I66B, I66C, I66D
	21A	W61A, W61B
S32.82		PTR
	08	I68A, I68B, I68C, I68D, I68E
	15	MSPNG, SPNG
	21A	W61A, W61B
S32.83		PTR
	08	I66A, I66B, I66C, I66D
	21A	W61A, W61B
S32.89		PTR
	08	I66A, I66B, I66C, I66D
	15	MSPNG, SPNG
	21A	W61A, W61B
	Prä	A11C, A13D
S33.0		PTR
	08	I68A, I68B, I68C, I68D, I68E
	15	MSPNG, SPNG
	21A	W61A, W61B
S33.10		PTR
	08	I68A, I68B, I68C, I68D, I68E
	15	MSPNG, SPNG
	21A	W61A, W61B
S33.11		PTR
	08	I68A, I68B, I68C, I68D, I68E
	15	MSPNG, SPNG
	21A	W61A, W61B
S33.12		PTR
	08	I68A, I68B, I68C, I68D, I68E
	15	MSPNG, SPNG
	21A	W61A, W61B
S33.13		PTR
	08	I68A, I68B, I68C, I68D, I68E
	15	MSPNG, SPNG
	21A	W61A, W61B
S33.14		PTR
	08	I68A, I68B, I68C, I68D, I68E
	15	MSPNG, SPNG
	21A	W61A, W61B

ICD	MDC	DRG
S33.15		PTR
	08	I68A, I68B, I68C, I68D, I68E
	15	MSPNG, SPNG
	21A	W61A, W61B
S33.2		PTR
	08	I68A, I68B, I68C, I68D, I68E
	21A	W61A, W61B
S33.3		PTR
	08	I68A, I68B, I68C, I68D, I68E
	21A	W61A, W61B
S33.4		PTR
	08	I68A, I68B, I68C, I68D, I68E
	21A	W61A, W61B
S33.50		PTR
	08	I68A, I68B, I68C, I68D, I68E
	21A	W61A, W61B
S33.51		PTR
	08	I68A, I68B, I68C, I68D, I68E
	21A	W61A, W61B
S33.6		PTR
	08	I68A, I68B, I68C, I68D, I68E
	21A	W61A, W61B
S33.7		PTR
	08	I68A, I68B, I68C, I68D, I68E
	21A	W61A, W61B
S34.0		PTR
	15	MSPNG, SPNG
	21A	W61A, W61B
	Prä	A11C, A13D, B61Z
S34.10		PTR
	15	MSPNG, SPNG
	21A	W61A, W61B
	Prä	A11C, A13D, B61Z
S34.11		PTR
	15	MSPNG, SPNG
	21A	W61A, W61B
	Prä	A11C, A13D, B61Z
S34.18		PTR
	15	MSPNG, SPNG
	21A	W61A, W61B
	Prä	A11C, A13D, B61Z
S34.2		PTR
	01	B71A, B71B, B71C, B71D
	15	MSPNG, SPNG
	21A	W61A, W61B
	Prä	A11C, A13D
S34.30		PTR
	15	MSPNG, SPNG
	21A	W61A, W61B
	Prä	A11C, A13D, B61Z
S34.31		PTR
	15	MSPNG, SPNG
	21A	W61A, W61B
	Prä	A11C, A13D, B61Z
S34.38		PTR
	15	MSPNG, SPNG
	21A	W61A, W61B
	Prä	A11C, A13D, B61Z
S34.4		PTR
	01	B71A, B71B, B71C, B71D
	15	MSPNG, SPNG
	21A	W61A, W61B
	Prä	A11C, A13D
S34.5		PTR
	01	B71A, B71B, B71C, B71D
	15	MSPNG, SPNG
	21A	W61A, W61B
	Prä	A11C, A13D

ICD	MDC	DRG
S34.6		PTR
	01	B71A, B71B, B71C, B71D
	21A	W61A, W61B
	Prä	A11C, A13D
S34.70		PTR
	15	MSPNG, SPNG
	21A	W61A, W61B
	Prä	961Z, A11C, A13D
S34.71		PTR
	15	MSPNG, SPNG
	21A	W61A, W61B
	Prä	961Z, A11C, A13D
S34.72		PTR
	15	MSPNG, SPNG
	21A	W61A, W61B
	Prä	961Z, A11C, A13D
S34.73		PTR
	15	MSPNG, SPNG
	21A	W61A, W61B
	Prä	961Z, A11C, A13D
S34.74		PTR
	15	MSPNG, SPNG
	21A	W61A, W61B
	Prä	961Z, A11C, A13D
S34.75		PTR
	15	MSPNG, SPNG
	21A	W61A, W61B
	Prä	961Z, A11C, A13D
S34.76		PTR
	15	MSPNG, SPNG
	21A	W61A, W61B
	Prä	961Z, A11C, A13D
S34.77		PTR
	15	MSPNG, SPNG
	21A	W61A, W61B
	Prä	961Z, A11C, A13D
S34.8		PTR
	01	B71A, B71B, B71C, B71D
	21A	W61A, W61B
	Prä	A11C, A13D
S35.0		PTR
	15	MSPNG, SPNG
	21A	W61A, W61B
	21B	X60Z
	Prä	A11C, A13D
S35.1		PTR
	15	MSPNG, SPNG
	21A	W61A, W61B
	21B	X60Z
	Prä	A11C, A13D
S35.2		PTR
	15	MSPNG, SPNG
	21A	W61A, W61B
	21B	X60Z
	Prä	A11C, A13D
S35.3		PTR
	15	MSPNG, SPNG
	21A	W61A, W61B
	21B	X60Z
	Prä	A11C, A13D
S35.4		PTR
	15	MSPNG, SPNG
	21A	W61A
	21B	X60Z
	Prä	A11C, A13D

ICD	MDC	DRG
S35.5		PTR
	15	MSPNG, SPNG
	21A	W61A, W61B
	21B	X60Z
	Prä	A11C, A13D
S35.7		PTR
	15	MSPNG, SPNG
	21A	W61A, W61B
	21B	X60Z
	Prä	A11C, A13D
S35.8		PTR
	15	MSPNG, SPNG
	21A	W61A, W61B
	21B	X60Z
	Prä	A11C, A13D
S35.9		PTR
	15	MSPNG, SPNG
	21A	W61A, W61B
	21B	X60Z
	Prä	A11C, A13D
S36.00		PTR
	16	Q60A, Q60B, Q60C
	21A	W61A, W61B
	Prä	A11C, A13D
S36.01		PTR
	15	MSPNG, SPNG
	16	Q60A, Q60B, Q60C
	21A	W61A, W61B
	Prä	A11C, A13D
S36.02		PTR
	15	MSPNG, SPNG
	16	Q60A, Q60B, Q60C
	21A	W61A, W61B
	Prä	A11C, A13D
S36.03		PTR
	15	MSPNG, SPNG
	16	Q60A, Q60B, Q60C
	21A	W61A
	Prä	A11C, A13D
S36.04		PTR
	16	Q60A, Q60B, Q60C, Q60D
	21A	W61A
	Prä	A11C, A13D
S36.08		PTR
	16	Q60A, Q60B, Q60C
	21A	W61A, W61B
	Prä	A11C, A13D
S36.10		PTR
	07	H63A, H63B, H63C
	15	MSPNG, SPNG
	21A	W61A, W61B
	Prä	A11C, A13D
S36.11		PTR
	07	H63A, H63B, H63C
	15	MSPNG, SPNG
	21A	W61A, W61B
	Prä	A11C, A13D
S36.12		PTR
	07	H63A, H63B, H63C
	15	MSPNG, SPNG
	21A	W61A, W61B
	Prä	A11C, A13D
S36.13		PTR
	07	H63A, H63B, H63C
	15	MSPNG, SPNG
	21A	W61A, W61B
	Prä	A11C, A13D
S36.14		PTR
	07	H63A, H63B, H63C
	15	MSPNG, SPNG
	21A	W61A, W61B
	Prä	A11C, A13D
S36.15		PTR
	07	H63A, H63B, H63C
	15	MSPNG, SPNG
	21A	W61A, W61B
	Prä	A11C, A13D
S36.16		PTR
	07	H63A, H63B, H63C
	15	MSPNG, SPNG
	21A	W61A, W61B
	Prä	A11C, A13D
S36.17		PTR
	07	H64Z
	15	MSPNG, SPNG
	21A	W61A, W61B
	Prä	A11C, A13D
S36.18		PTR
	07	H64Z
	15	MSPNG, SPNG
	21A	W61A, W61B
	Prä	A11C, A13D
S36.20		PTR
	07	H62A, H62B
	21A	W61A, W61B
	Prä	A11C, A13D
S36.21		PTR
	07	H62A, H62B
	21A	W61A, W61B
	Prä	A11C, A13D
S36.22		PTR
	07	H62A, H62B
	21A	W61A, W61B
	Prä	A11C, A13D
S36.23		PTR
	07	H62A, H62B
	21A	W61A, W61B
	Prä	A11C, A13D
S36.29		PTR
	07	H62A, H62B
	21A	W61A, W61B
	Prä	A11C, A13D
S36.3		PTR
	06	G46A, G46B, G46C, G50Z, G71A, G71B
	21A	W61A, W61B
	Prä	A11C, A13D
S36.40		PTR
	06	G46A, G46B, G46C, G50Z, G71A, G71B
	15	MSPNG, SPNG
	21A	W61A, W61B
	Prä	A11C, A13D
S36.41		PTR
	06	G46A, G46B, G46C, G50Z, G71A, G71B
	21A	W61A, W61B
	Prä	A11C, A13D
S36.49		PTR
	06	G46A, G46B, G46C, G50Z, G71A, G71B
	21A	W61A, W61B
	Prä	A11C, A13D
S36.50		PTR
	06	G46A, G46B, G46C, G50Z, G71A, G71B
	15	MSPNG, SPNG
	21A	W61A, W61B
	Prä	A11C, A13D
S36.51		PTR
	06	G46A, G46B, G46C, G50Z, G71A, G71B
	21A	W61A, W61B
	Prä	A11C, A13D
S36.52		PTR
	06	G46A, G46B, G46C, G50Z, G71A, G71B
	15	MSPNG, SPNG
	21A	W61A, W61B
	Prä	A11C, A13D
S36.53		PTR
	06	G46A, G46B, G46C, G50Z, G71A, G71B
	15	MSPNG, SPNG
	21A	W61A, W61B
	Prä	A11C, A13D
S36.54		PTR
	06	G46A, G46B, G46C, G50Z, G71A, G71B
	21A	W61A, W61B
	Prä	A11C, A13D
S36.59		PTR
	06	G46A, G46B, G46C, G50Z, G71A, G71B
	15	MSPNG, SPNG
	21A	W61A, W61B
	Prä	A11C, A13D
S36.6		PTR
	06	G46A, G46B, G46C, G50Z, G71A, G71B
	15	MSPNG, SPNG
	21A	W61A, W61B
	Prä	A11C, A13D
S36.7		PTR
	06	G46A, G46B, G46C, G50Z, G71A, G71B
	15	MSPNG, SPNG
	21A	W61A, W61B
	Prä	A11C, A13D
S36.81		PTR
	06	G46A, G46B, G46C, G50Z, G71A, G71B
	15	MSPNG, SPNG
	21A	W61A, W61B
	Prä	A11C, A13D
S36.82		PTR
	06	G46A, G46B, G46C, G50Z, G71A, G71B
	21A	W61A, W61B
	Prä	A11C, A13D
S36.83		PTR
	11	L68A, L68B
	15	MSPNG, SPNG
	21A	W61A, W61B
	Prä	A11C, A13D
S36.88		PTR
	21A	W61A, W61B
	21B	X60Z
	Prä	A11C, A13D

ICD	MDC	DRG
S36.9		PTR
	06	G46A, G46B, G46C, G50Z, G71A, G71B
	21A	W61A, W61B
	Prä	A11C, A13D
S37.00		PTR
	11	L64A, L64B
	21A	W61A, W61B
	Prä	A11C, A13D
S37.01		PTR
	11	L64A, L64B
	21A	W61A, W61B
	Prä	A11C, A13D
S37.02		PTR
	11	L69A, L69B
	15	MSPNG, SPNG
	21A	W61A
	Prä	A11C, A13D
S37.03		PTR
	11	L69A, L69B
	21A	W61A
	Prä	A11C, A13D
S37.1		PTR
	11	L68A, L68B
	15	MSPNG, SPNG
	21A	W61A, W61B
	Prä	A11C, A13D
S37.20		PTR
	11	L68A, L68B
	21A	W61A, W61B
	Prä	A11C, A13D
S37.21		PTR
	11	L68A, L68B
	21A	W61A, W61B
	Prä	A11C, A13D
S37.22		PTR
	11	L68A, L68B
	21A	W61A, W61B
	Prä	A11C, A13D
S37.28		PTR
	11	L68A, L68B
	21A	W61A, W61B
	Prä	A11C, A13D
S37.30		PTR
	11	L64A, L64B
	21A	W61A, W61B
	Prä	A11C, A13D
S37.31		PTR
	11	L64A, L64B
	21A	W61A, W61B
	Prä	A11C, A13D
S37.32		PTR
	11	L64A, L64B
	21A	W61A, W61B
	Prä	A11C, A13D
S37.33		PTR
	11	L68A, L68B
	21A	W61A, W61B
	Prä	A11C, A13D
S37.38		PTR
	11	L68A, L68B
	21A	W61A, W61B
	Prä	A11C, A13D
S37.4		PTR
	13	N62A, N62B
	21A	W61A, W61B
	Prä	A11C, A13D
S37.5		PTR
	13	N62A, N62B
	21A	W61A, W61B
	Prä	A11C, A13D
S37.6		PTR
	13	N62A, N62B
	21A	W61A, W61B
	Prä	A11C, A13D
S37.7		PTR
	12	M64Z
	13	N62A, N62B
	21A	W61A, W61B
	Prä	A11C, A13D
S37.81		PTR
	10	K64A, K64B, K64C, K64D
	21A	W61A, W61B
	Prä	A11C, A13D
S37.82		PTR
	12	M64Z
	21A	W61A, W61B
	Prä	A11C, A13D
S37.83		PTR
	12	M64Z
	21A	W61A, W61B
	Prä	A11C, A13D
S37.84		PTR
	12	M64Z
	21A	W61A, W61B
	Prä	A11C, A13D
S37.88		PTR
	12	M64Z
	13	N62A, N62B
	21A	W61A, W61B
	Prä	A11C, A13D
S37.9		PTR
	12	M64Z
	13	N62A, N62B
	21A	W61A, W61B
	Prä	A11C, A13D
S38.0		PTR
	12	M64Z
	13	N62A, N62B
	15	MSPNG, SPNG
	21A	W61A, W61B
	Prä	A11C, A13D
S38.1		PTR
	15	MSPNG, SPNG
	21A	W61A, W61B
	21B	X60Z
	Prä	A11C, A13D
S38.2		PTR
	12	M64Z
	13	N62A, N62B
	21A	W61A, W61B
	Prä	A11C, A13D
S38.3		PTR
	15	MSPNG, SPNG
	21A	W61A, W61B
	21B	X60Z
	Prä	A11C, A13D
S39.0		PTR
	08	I68A, I68B, I68C, I68D, I68E
	21A	W61A, W61B
	Prä	A11C, A13D
S39.6		PTR
	12	M64Z
	13	N62A, N62B
	21A	W61A, W61B
	Prä	A11C, A13D
S39.7		PTR
	21A	W61A, W61B
	21B	X60Z
	Prä	A11C, A13D
S39.80		PTR
	21A	W61A, W61B
	21B	X60Z
	Prä	A11C, A13D
S39.88		PTR
	21A	W61A, W61B
	21B	X60Z
S39.9		PTR
	21A	W61A, W61B
	21B	X60Z
S40.0		PTR
	09	J65A, J65B
	21A	W61A, W61B
S40.7		PTR
	09	J65A, J65B
	21A	W61A, W61B
S40.81		PTR
	09	J65A, J65B
	21A	W61A, W61B
S40.82		PTR
	09	J67A, J67B, J68Z
	21A	W61A, W61B
S40.83		PTR
	09	J67A, J67B, J68Z
	21A	W61A, W61B
S40.84		PTR
	09	J65A, J65B
	21A	W61A, W61B
S40.88		PTR
	09	J65A, J65B
	21A	W61A, W61B
S40.9		PTR
	09	J65A, J65B
	21A	W61A, W61B
S41.0		PTR
	21A	W61A, W61B
	21B	X60Z
S41.1		PTR
	21A	W61A, W61B
	21B	X60Z
S41.7		PTR
	21A	W61A, W61B
	21B	X60Z
S41.80		PTR
	21A	W61A, W61B
	21B	X60Z
S41.84	21A	W61A, W61B
	Prä	961Z
S41.85	21A	W61A, W61B
	Prä	961Z
S41.86	08	I02A, I02B, I08A, I08B, I13A, I20A, I20B, I20C, I22Z
	21A	W61A, W61B
	21B	X01A, X01B
	Prä	961Z
S41.87		PTR
	21A	W61A, W61B
	Prä	961Z
S41.88		PTR
	08	I02A, I02B, I08A, I08B, I13A, I20A, I20B, I20C, I22Z
	21A	W61A, W61B
	21B	X01A, X01B
	Prä	961Z

ICD	MDC	DRG
S41.89		PTR
	08	I02A, I02B, I08A, I08B, I13A, I20A, I20B, I20C, I22Z
	21A	W61A, W61B
	21B	X01A, X01B
	Prä	961Z
S42.00		PTR
	08	I78Z
	21A	W61A, W61B
S42.01		PTR
	08	I77Z
	21A	W61A, W61B
S42.02		PTR
	08	I77Z
	21A	W61A, W61B
S42.03		PTR
	08	I77Z
	21A	W61A, W61B
S42.09		PTR
	08	I75A, I75B
	21A	W61A, W61B
S42.10		PTR
	08	I77Z
	21A	W61A, W61B
S42.11		PTR
	08	I76A, I76B
	21A	W61A, W61B
S42.12		PTR
	08	I77Z
	21A	W61A, W61B
S42.13		PTR
	08	I77Z
	21A	W61A, W61B
S42.14		PTR
	08	I77Z
	21A	W61A, W61B
S42.19		PTR
	08	I76A, I76B
	21A	W61A, W61B
S42.20		PTR
	08	I75A, I75B
	21A	W61A, W61B
S42.21		PTR
	08	I75A, I75B
	15	MSPNG, SPNG
	21A	W61A, W61B
S42.22		PTR
	08	I75A, I75B
	21A	W61A, W61B
S42.23		PTR
	08	I75A, I75B
	21A	W61A, W61B
S42.24		PTR
	08	I75A, I75B
	21A	W61A, W61B
S42.29		PTR
	08	I75A, I75B
	15	MSPNG, SPNG
	21A	W61A, W61B
S42.3		PTR
	08	I75A, I75B
	15	MSPNG, SPNG
	21A	W61A, W61B
S42.40		PTR
	08	I77Z
	21A	W61A, W61B
S42.41		PTR
	08	I77Z
	21A	W61A, W61B
S42.42		PTR
	08	I77Z
	21A	W61A, W61B
S42.43		PTR
	08	I77Z
	21A	W61A, W61B
S42.44		PTR
	08	I77Z
	21A	W61A, W61B
S42.45		PTR
	08	I77Z
	21A	W61A, W61B
S42.49		PTR
	08	I77Z
	21A	W61A, W61B
S42.7		PTR
	08	I77Z
	21A	W61A, W61B
S42.8		PTR
	08	I77Z
	21A	W61A, W61B
S42.9		PTR
	08	I77Z
	21A	W61A, W61B
S43.00		PTR
	08	I78Z
	21A	W61A, W61B
S43.01		PTR
	08	I78Z
	21A	W61A, W61B
S43.02		PTR
	08	I78Z
	21A	W61A, W61B
S43.03		PTR
	08	I78Z
	21A	W61A, W61B
S43.08		PTR
	08	I77Z
	21A	W61A, W61B
S43.1		PTR
	08	I77Z
	21A	W61A, W61B
S43.2		PTR
	08	I78Z
	21A	W61A, W61B
S43.3		PTR
	08	I77Z
	21A	W61A, W61B
S43.4		PTR
	08	I77Z
	21A	W61A, W61B
S43.5		PTR
	08	I77Z
	21A	W61A, W61B
S43.6		PTR
	04	E40A, E40B, E40C, E75A, E75B
	21A	W61A, W61B
S43.7		PTR
	08	I77Z
	21A	W61A, W61B
S44.0		PTR
	01	B71A, B71B, B71C, B71D
	21A	W61A, W61B
S44.1		PTR
	01	B71A, B71B, B71C, B71D
	21A	W61A, W61B
S44.2		PTR
	01	B71A, B71B, B71C, B71D
	21A	W61A, W61B
S44.3		PTR
	01	B71A, B71B, B71C, B71D
	21A	W61A, W61B
S44.4		PTR
	01	B71A, B71B, B71C, B71D
	21A	W61A, W61B
S44.5		PTR
	01	B71A, B71B, B71C, B71D
	21A	W61A, W61B
S44.7		PTR
	01	B71A, B71B, B71C, B71D
	21A	W61A, W61B
S44.8		PTR
	01	B71A, B71B, B71C, B71D
	21A	W61A, W61B
S44.9		PTR
	01	B71A, B71B, B71C, B71D
	21A	W61A, W61B
S45.0		PTR
	15	MSPNG, SPNG
	21A	W61A, W61B
	21B	X60Z
S45.1		PTR
	15	MSPNG, SPNG
	21A	W61A, W61B
	21B	X60Z
S45.2		PTR
	15	MSPNG, SPNG
	21A	W61A, W61B
	21B	X60Z
S45.3		PTR
	15	MSPNG, SPNG
	21A	W61A, W61B
	21B	X60Z
S45.7		PTR
	15	MSPNG, SPNG
	21A	W61A, W61B
	21B	X60Z
S45.8		PTR
	15	MSPNG, SPNG
	21A	W61A, W61B
	21B	X60Z
S45.9		PTR
	15	MSPNG, SPNG
	21A	W61A, W61B
	21B	X60Z
S46.0		PTR
	08	I77Z
	21A	W61A, W61B
S46.1		PTR
	08	I77Z
	21A	W61A, W61B
S46.2		PTR
	08	I77Z
	21A	W61A, W61B
S46.3		PTR
	08	I77Z
	21A	W61A, W61B
S46.7		PTR
	08	I77Z
	21A	W61A, W61B
S46.8		PTR
	08	I77Z
	21A	W61A, W61B

ICD	MDC	DRG
S46.9		PTR
	08	I77Z
	21A	W61A, W61B
S47		PTR
	15	MSPNG, SPNG
	21A	W61A, W61B
	21B	X60Z
S48.0		PTR
	21A	W61A, W61B
	21B	X60Z
S48.1		PTR
	21A	W61A, W61B
	21B	X60Z
S48.9		PTR
	21A	W61A, W61B
	21B	X60Z
S49.7		PTR
	21A	W61A, W61B
	21B	X60Z
S49.8		PTR
	21A	W61A, W61B
	21B	X60Z
S49.9		PTR
	21A	W61A, W61B
	21B	X60Z
S50.0		PTR
	09	J65A, J65B
	21A	W61A, W61B
S50.1		PTR
	09	J65A, J65B
	21A	W61A, W61B
S50.7		PTR
	09	J65A, J65B
	21A	W61A, W61B
S50.81		PTR
	09	J65A, J65B
	21A	W61A, W61B
S50.82		PTR
	09	J67A, J67B, J68Z
	21A	W61A, W61B
S50.83		PTR
	09	J67A, J67B, J68Z
	21A	W61A, W61B
S50.84		PTR
	09	J65A, J65B
	21A	W61A, W61B
S50.88		PTR
	09	J65A, J65B
	21A	W61A, W61B
S50.9		PTR
	09	J65A, J65B
	21A	W61A, W61B
S51.0		PTR
	21A	W61A, W61B
	21B	X60Z
S51.7		PTR
	21A	W61A, W61B
	21B	X60Z
S51.80		PTR
	21A	W61A, W61B
	21B	X60Z
S51.84	21A	W61A, W61B
	Prä	961Z
S51.85	21A	W61A, W61B
	Prä	961Z
S51.86	08	I02A, I02B, I08A, I08B, I13A, I20A, I20B, I20C, I22Z
	21A	W61A, W61B
	21B	X01A, X01B
	Prä	961Z
S51.87		PTR
	21A	W61A, W61B
	Prä	961Z
S51.88		PTR
	08	I02A, I02B, I08A, I08B, I13A, I20A, I20B, I20C, I22Z
	21A	W61A, W61B
	21B	X01A, X01B
	Prä	961Z
S51.89		PTR
	08	I02A, I02B, I08A, I08B, I13A, I20A, I20B, I20C, I22Z
	21A	W61A, W61B
	21B	X01A, X01B
	Prä	961Z
S51.9		PTR
	21A	W61A, W61B
	21B	X60Z
S52.00		PTR
	08	I74A, I74B, I74C
	21A	W61A, W61B
S52.01		PTR
	08	I74A, I74B, I74C
	21A	W61A, W61B
S52.02		PTR
	08	I74A, I74B, I74C
	21A	W61A, W61B
S52.09		PTR
	08	I74A, I74B, I74C
	21A	W61A, W61B
S52.10		PTR
	08	I74A, I74B, I74C
	21A	W61A, W61B
S52.11		PTR
	08	I74A, I74B, I74C
	21A	W61A, W61B
S52.12		PTR
	08	I74A, I74B, I74C
	21A	W61A, W61B
S52.19		PTR
	08	I74A, I74B, I74C
	21A	W61A, W61B
S52.20		PTR
	08	I74A, I74B, I74C
	21A	W61A, W61B
S52.21		PTR
	08	I74A, I74B, I74C
	21A	W61A, W61B
S52.30		PTR
	08	I74A, I74B, I74C
	21A	W61A, W61B
S52.31		PTR
	08	I74A, I74B, I74C
	21A	W61A, W61B
S52.4		PTR
	08	I74A, I74B, I74C
	21A	W61A, W61B
S52.50		PTR
	08	I74A, I74B, I74C
	21A	W61A, W61B
S52.51		PTR
	08	I74A, I74B, I74C
	21A	W61A, W61B
S52.52		PTR
	08	I74A, I74B, I74C
	21A	W61A, W61B
S52.59		PTR
	08	I74A, I74B, I74C
	21A	W61A, W61B
S52.6		PTR
	08	I74A, I74B, I74C
	21A	W61A, W61B
S52.7		PTR
	08	I78Z
	21A	W61A, W61B
S52.8		PTR
	08	I74A, I74B, I74C
	21A	W61A, W61B
S52.9		PTR
	08	I74A, I74B, I74C
	21A	W61A, W61B
S53.0		PTR
	08	I78Z
	21A	W61A, W61B
S53.10		PTR
	08	I78Z
	21A	W61A, W61B
S53.11		PTR
	08	I78Z
	21A	W61A, W61B
S53.12		PTR
	08	I78Z
	21A	W61A, W61B
S53.13		PTR
	08	I78Z
	21A	W61A, W61B
S53.14		PTR
	08	I78Z
	21A	W61A, W61B
S53.18		PTR
	08	I78Z
	21A	W61A, W61B
S53.2		PTR
	08	I74A, I74B, I74C
	21A	W61A, W61B
S53.3		PTR
	08	I74A, I74B, I74C
	21A	W61A, W61B
S53.40		PTR
	08	I74A, I74B, I74C
	21A	W61A, W61B
S53.41		PTR
	08	I74A, I74B, I74C
	21A	W61A, W61B
S53.42		PTR
	08	I74A, I74B, I74C
	21A	W61A, W61B
S53.43		PTR
	08	I74A, I74B, I74C
	21A	W61A, W61B
S53.44		PTR
	08	I74A, I74B, I74C
	21A	W61A, W61B
S53.48		PTR
	08	I74A, I74B, I74C
	21A	W61A, W61B
S54.0		PTR
	01	B71A, B71B, B71C, B71D
	21A	W61A, W61B
S54.1		PTR
	01	B71A, B71B, B71C, B71D
	21A	W61A, W61B

ICD	MDC	DRG
S54.2		PTR
	01	B71A, B71B, B71C, B71D
	21A	W61A, W61B
S54.3		PTR
	01	B71A, B71B, B71C, B71D
	21A	W61A, W61B
S54.7		PTR
	01	B71A, B71B, B71C, B71D
	21A	W61A, W61B
S54.8		PTR
	01	B71A, B71B, B71C, B71D
	21A	W61A, W61B
S54.9		PTR
	01	B71A, B71B, B71C, B71D
	21A	W61A, W61B
S55.0		PTR
	15	MSPNG, SPNG
	21A	W61A, W61B
	21B	X60Z
S55.1		PTR
	15	MSPNG, SPNG
	21A	W61A, W61B
	21B	X60Z
S55.2		PTR
	15	MSPNG, SPNG
	21A	W61A, W61B
	21B	X60Z
S55.7		PTR
	15	MSPNG, SPNG
	21A	W61A, W61B
	21B	X60Z
S55.8		PTR
	15	MSPNG, SPNG
	21A	W61A, W61B
	21B	X60Z
S55.9		PTR
	15	MSPNG, SPNG
	21A	W61A, W61B
	21B	X60Z
S56.0		PTR
	08	I32A, I32B, I32C, I32D, I32E, I74A, I74B, I74C
	21A	W61A, W61B
S56.1		PTR
	08	I32A, I32B, I32C, I32D, I32E, I74A, I74B, I74C
	21A	W61A, W61B
S56.2		PTR
	08	I74A, I74B, I74C
	21A	W61A, W61B
S56.3		PTR
	08	I32A, I32B, I32C, I32D, I32E, I74A, I74B, I74C
	21A	W61A, W61B
S56.4		PTR
	08	I32A, I32B, I32C, I32D, I32E, I74A, I74B, I74C
	21A	W61A, W61B
S56.5		PTR
	08	I74A, I74B, I74C
	21A	W61A, W61B
S56.7		PTR
	08	I74A, I74B, I74C
	21A	W61A, W61B
S56.8		PTR
	08	I74A, I74B, I74C
	21A	W61A, W61B

ICD	MDC	DRG
S57.0		PTR
	15	MSPNG, SPNG
	21A	W61A, W61B
	21B	X60Z
S57.8		PTR
	15	MSPNG, SPNG
	21A	W61A, W61B
	21B	X60Z
S57.9		PTR
	15	MSPNG, SPNG
	21A	W61A, W61B
	21B	X60Z
S58.0		PTR
	21A	W61A, W61B
	21B	X60Z
S58.1		PTR
	21A	W61A, W61B
	21B	X60Z
S58.9		PTR
	21A	W61A, W61B
	21B	X60Z
S59.7		PTR
	21A	W61A, W61B
	21B	X05A, X05B, X60Z
S59.8		PTR
	21A	W61A, W61B
	21B	X05A, X05B, X60Z
S59.9		PTR
	21A	W61A, W61B
	21B	X05A, X05B, X60Z
S60.0		PTR
	09	J65A, J65B
	21A	W61A, W61B
S60.1		PTR
	09	J65A, J65B
	21A	W61A, W61B
S60.2		PTR
	09	J65A, J65B
	21A	W61A, W61B
S60.7		PTR
	09	J65A, J65B
	21A	W61A, W61B
S60.81		PTR
	09	J65A, J65B
	21A	W61A, W61B
S60.82		PTR
	09	J67A, J67B, J68Z
	21A	W61A, W61B
S60.83		PTR
	09	J67A, J67B, J68Z
	21A	W61A, W61B
S60.84		PTR
	09	J65A, J65B
	21A	W61A, W61B
S60.88		PTR
	09	J65A, J65B
	21A	W61A, W61B
S60.9		PTR
	09	J65A, J65B
	21A	W61A, W61B
S61.0		PTR
	21A	W61A, W61B
	21B	X05A, X05B, X60Z
S61.1		PTR
	21A	W61A, W61B
	21B	X05A, X05B, X60Z
S61.7		PTR
	21A	W61A, W61B
	21B	X60Z

ICD	MDC	DRG
S61.80		PTR
	21A	W61A, W61B
	21B	X05A, X05B, X60Z
S61.84	21A	W61A, W61B
	Prä	961Z
S61.85	21A	W61A, W61B
	Prä	961Z
S61.86	08	I02A, I02B, I08A, I08B, I13A, I20A, I20B, I20C, I22Z
	21A	W61A, W61B
	21B	X01A, X01B
	Prä	961Z
S61.87		PTR
	21A	W61A, W61B
	Prä	961Z
S61.88		PTR
	08	I02A, I02B, I08A, I08B, I13A, I20A, I20B, I20C, I22Z
	21A	W61A, W61B
	21B	X01A, X01B
	Prä	961Z
S61.89		PTR
	08	I02A, I02B, I08A, I08B, I13A, I20A, I20B, I20C, I22Z
	21A	W61A, W61B
	21B	X01A, X01B
	Prä	961Z
S61.9		PTR
	21A	W61A, W61B
	21B	X05A, X05B, X60Z
S62.0		PTR
	08	I74A, I74B, I74C
	21A	W61A, W61B
S62.10		PTR
	08	I74A, I74B, I74C
	21A	W61A, W61B
S62.11		PTR
	08	I74A, I74B, I74C
	21A	W61A, W61B
S62.12		PTR
	08	I74A, I74B, I74C
	21A	W61A, W61B
S62.13		PTR
	08	I74A, I74B, I74C
	21A	W61A, W61B
S62.14		PTR
	08	I74A, I74B, I74C
	21A	W61A, W61B
S62.15		PTR
	08	I74A, I74B, I74C
	21A	W61A, W61B
S62.16		PTR
	08	I74A, I74B, I74C
	21A	W61A, W61B
S62.17		PTR
	08	I74A, I74B, I74C
	21A	W61A, W61B
S62.19		PTR
	08	I74A, I74B, I74C
	21A	W61A, W61B
S62.20		PTR
	08	I32A, I32B, I32C, I32D, I32E, I74A, I74B, I74C
	21A	W61A, W61B
S62.21		PTR
	08	I32A, I32B, I32C, I32D, I32E, I74A, I74B, I74C
	21A	W61A, W61B

DIAG

ICD	MDC	DRG
S62.22		PTR
	08	I32A, I32B, I32C, I32D, I32E, I74A, I74B, I74C
	21A	W61A, W61B
S62.23		PTR
	08	I32A, I32B, I32C, I32D, I32E, I74A, I74B, I74C
	21A	W61A, W61B
S62.24		PTR
	08	I32A, I32B, I32C, I32D, I32E, I74A, I74B, I74C
	21A	W61A, W61B
S62.30		PTR
	08	I32A, I32B, I32C, I32D, I32E, I74A, I74B, I74C
	21A	W61A, W61B
S62.31		PTR
	08	I32A, I32B, I32C, I32D, I32E, I74A, I74B, I74C
	21A	W61A, W61B
S62.32		PTR
	08	I32A, I32B, I32C, I32D, I32E, I74A, I74B, I74C
	21A	W61A, W61B
S62.33		PTR
	08	I32A, I32B, I32C, I32D, I32E, I74A, I74B, I74C
	21A	W61A, W61B
S62.34		PTR
	08	I32A, I32B, I32C, I32D, I32E, I74A, I74B, I74C
	21A	W61A, W61B
S62.4		PTR
	08	I32A, I32B, I32C, I32D, I32E, I74A, I74B, I74C
	21A	W61A, W61B
S62.50		PTR
	08	I32A, I32B, I32C, I32D, I32E, I74A, I74B, I74C
	21A	W61A, W61B
S62.51		PTR
	08	I32A, I32B, I32C, I32D, I32E, I74A, I74B, I74C
	21A	W61A, W61B
S62.52		PTR
	08	I32A, I32B, I32C, I32D, I32E, I74A, I74B, I74C
	21A	W61A, W61B
S62.60		PTR
	08	I32A, I32B, I32C, I32D, I32E, I74A, I74B, I74C
	21A	W61A, W61B
S62.61		PTR
	08	I32A, I32B, I32C, I32D, I32E, I74A, I74B, I74C
	21A	W61A, W61B
S62.62		PTR
	08	I32A, I32B, I32C, I32D, I32E, I74A, I74B, I74C
	21A	W61A, W61B
S62.63		PTR
	08	I32A, I32B, I32C, I32D, I32E, I74A, I74B, I74C
	21A	W61A, W61B
S62.7		PTR
	08	I32A, I32B, I32C, I32D, I32E, I74A, I74B, I74C
	21A	W61A, W61B
S62.8		PTR
	08	I32A, I32B, I32C, I32D, I32E, I74A, I74B, I74C
	15	MSPNG, SPNG
	21A	W61A, W61B
S63.00		PTR
	08	I74A, I74B, I74C
	21A	W61A, W61B
S63.01		PTR
	08	I74A, I74B, I74C
	21A	W61A, W61B
S63.02		PTR
	08	I74A, I74B, I74C
	21A	W61A, W61B
S63.03		PTR
	08	I74A, I74B, I74C
	21A	W61A, W61B
S63.04		PTR
	08	I74A, I74B, I74C
	21A	W61A, W61B
S63.08		PTR
	08	I74A, I74B, I74C
	21A	W61A, W61B
S63.10		PTR
	08	I32A, I32B, I32C, I32D, I32E, I74A, I74B, I74C
	21A	W61A, W61B
S63.11		PTR
	08	I32A, I32B, I32C, I32D, I32E, I74A, I74B, I74C
	21A	W61A, W61B
S63.12		PTR
	08	I32A, I32B, I32C, I32D, I32E, I74A, I74B, I74C
	21A	W61A, W61B
S63.2		PTR
	08	I32A, I32B, I32C, I32D, I32E, I74A, I74B, I74C
	21A	W61A, W61B
S63.3		PTR
	08	I74A, I74B, I74C
	21A	W61A, W61B
S63.4		PTR
	08	I32A, I32B, I32C, I32D, I32E, I74A, I74B, I74C
	21A	W61A, W61B
S63.50		PTR
	08	I74A, I74B, I74C
	21A	W61A, W61B
S63.51		PTR
	08	I74A, I74B, I74C
	21A	W61A, W61B
S63.52		PTR
	08	I74A, I74B, I74C
	21A	W61A, W61B
S63.53		PTR
	08	I74A, I74B, I74C
	21A	W61A, W61B
S63.58		PTR
	08	I74A, I74B, I74C
	21A	W61A, W61B
S63.60		PTR
	08	I32A, I32B, I32C, I32D, I32E, I74A, I74B, I74C
	21A	W61A, W61B
S63.61		PTR
	08	I32A, I32B, I32C, I32D, I32E, I74A, I74B, I74C
	21A	W61A, W61B
S63.62		PTR
	08	I32A, I32B, I32C, I32D, I32E, I74A, I74B, I74C
	21A	W61A, W61B
S63.68		PTR
	08	I32A, I32B, I32C, I32D, I32E, I74A, I74B, I74C
	21A	W61A, W61B
S63.7		PTR
	08	I32A, I32B, I32C, I32D, I32E, I74A, I74B, I74C
	21A	W61A, W61B
S64.0		PTR
	01	B82Z
	21A	W61A, W61B
S64.1		PTR
	01	B82Z
	21A	W61A, W61B
S64.2		PTR
	01	B82Z
	21A	W61A, W61B
S64.3		PTR
	01	B82Z
	21A	W61A, W61B
S64.4		PTR
	01	B82Z
	21A	W61A, W61B
S64.7		PTR
	01	B82Z
	21A	W61A, W61B
S64.8		PTR
	01	B82Z
	21A	W61A, W61B
S64.9		PTR
	01	B82Z
	21A	W61A, W61B
S65.0		PTR
	15	MSPNG, SPNG
	21A	W61A, W61B
	21B	X60Z
S65.1		PTR
	15	MSPNG, SPNG
	21A	W61A, W61B
	21B	X60Z
S65.2		PTR
	15	MSPNG, SPNG
	21A	W61A, W61B
	21B	X05A, X05B, X60Z
S65.3		PTR
	15	MSPNG, SPNG
	21A	W61A, W61B
	21B	X05A, X05B, X60Z
S65.4		PTR
	15	MSPNG, SPNG
	21A	W61A, W61B
	21B	X05A, X05B, X60Z
S65.5		PTR
	15	MSPNG, SPNG
	21A	W61A, W61B
	21B	X05A, X05B, X60Z
S65.7		PTR
	15	MSPNG, SPNG
	21A	W61A, W61B
	21B	X60Z
S65.8		PTR
	15	MSPNG, SPNG
	21A	W61A, W61B
	21B	X60Z

ICD	MDC	DRG
S65.9		PTR
	15	MSPNG, SPNG
	21A	W61A, W61B
	21B	X60Z
S66.0		PTR
	08	I74A, I74B, I74C
	21A	W61A, W61B
S66.1		PTR
	08	I74A, I74B, I74C
	21A	W61A, W61B
S66.2		PTR
	08	I74A, I74B, I74C
	21A	W61A, W61B
S66.3		PTR
	08	I74A, I74B, I74C
	21A	W61A, W61B
S66.4		PTR
	08	I74A, I74B, I74C
	21A	W61A, W61B
S66.5		PTR
	08	I74A, I74B, I74C
	21A	W61A, W61B
S66.6		PTR
	08	I74A, I74B, I74C
	21A	W61A, W61B
S66.7		PTR
	08	I74A, I74B, I74C
	21A	W61A, W61B
S66.8		PTR
	08	I74A, I74B, I74C
	21A	W61A, W61B
S66.9		PTR
	08	I74A, I74B, I74C
	21A	W61A, W61B
S67.0		PTR
	15	MSPNG, SPNG
	21A	W61A, W61B
	21B	X05A, X05B, X60Z
S67.8		PTR
	15	MSPNG, SPNG
	21A	W61A, W61B
	21B	X05A, X05B, X60Z
S68.0		PTR
	21A	W61A, W61B
	21B	X05A, X05B, X60Z
S68.1		PTR
	21A	W61A, W61B
	21B	X05A, X05B, X60Z
S68.2		PTR
	21A	W61A, W61B
	21B	X05A, X05B, X60Z
S68.3		PTR
	21A	W61A, W61B
	21B	X60Z
S68.4		PTR
	21A	W61A, W61B
	21B	X60Z
S68.8		PTR
	21A	W61A, W61B
	21B	X60Z
S68.9		PTR
	21A	W61A, W61B
	21B	X60Z
S69.7		PTR
	21A	W61A, W61B
	21B	X05A, X05B, X60Z
S69.8		PTR
	21A	W61A, W61B
	21B	X05A, X05B, X60Z
S69.9		PTR
	21A	W61A, W61B
	21B	X05A, X05B, X60Z
S70.0		PTR
	09	J02A, J02B, J03A, J03B, J04A, J04B, J65A, J65B
	21A	W61A, W61B
S70.1		PTR
	09	J02A, J02B, J03A, J03B, J04A, J04B, J65A, J65B
	15	MSPNG, SPNG
	21A	W61A, W61B
S70.7		PTR
	09	J02A, J02B, J03A, J03B, J04A, J04B, J65A, J65B
	21A	W61A, W61B
S70.81		PTR
	09	J02A, J02B, J03A, J03B, J04A, J04B, J65A, J65B
	21A	W61A, W61B
S70.82		PTR
	09	J02A, J02B, J03A, J03B, J04A, J04B, J67A, J67B, J68Z
	21A	W61A, W61B
S70.83		PTR
	09	J02A, J02B, J03A, J03B, J04A, J04B, J67A, J67B, J68Z
	21A	W61A, W61B
S70.84		PTR
	09	J02A, J02B, J03A, J03B, J04A, J04B, J65A, J65B
	21A	W61A, W61B
S70.88		PTR
	09	J02A, J02B, J03A, J03B, J04A, J04B, J65A, J65B
	21A	W61A, W61B
S70.9		PTR
	09	J02A, J02B, J03A, J03B, J04A, J04B, J65A, J65B
	21A	W61A, W61B
S71.0		PTR
	21A	W61A, W61B
	21B	X04Z, X60Z
S71.1		PTR
	21A	W61A, W61B
	21B	X04Z, X60Z
S71.7		PTR
	21A	W61A, W61B
	21B	X04Z, X60Z
S71.80		PTR
	21A	W61A, W61B
	21B	X04Z, X60Z
S71.84	21A	W61A, W61B
	Prä	961Z
S71.85	21A	W61A, W61B
	Prä	961Z
S71.86	08	I02A, I02B, I08A, I08B, I13A, I20A, I20B, I20C, I22Z
	21A	W61A, W61B
	21B	X01A, X01B
	Prä	961Z
S71.87		PTR
	21A	W61A, W61B
	Prä	961Z
S71.88		PTR
	08	I02A, I02B, I08A, I08B, I13A, I20A, I20B, I20C, I22Z
	21A	W61A, W61B
	21B	X01A, X01B
	Prä	961Z
S71.89		PTR
	08	I02A, I02B, I08A, I08B, I13A, I20A, I20B, I20C, I22Z
	21A	W61A, W61B
	21B	X01A, X01B
	Prä	961Z
S72.00		PTR
	08	I66A, I66B, I66C, I66D
	21A	W61A, W61B
S72.01		PTR
	08	I66A, I66B, I66C, I66D
	21A	W61A, W61B
S72.02		PTR
	08	I66A, I66B, I66C, I66D
	21A	W61A, W61B
S72.03		PTR
	08	I66A, I66B, I66C, I66D
	21A	W61A, W61B
S72.04		PTR
	08	I66A, I66B, I66C, I66D
	21A	W61A, W61B
S72.05		PTR
	08	I66A, I66B, I66C, I66D
	21A	W61A, W61B
S72.08		PTR
	08	I66A, I66B, I66C, I66D
	21A	W61A, W61B
S72.10		PTR
	08	I66A, I66B, I66C, I66D
	21A	W61A, W61B
S72.11		PTR
	08	I66A, I66B, I66C, I66D
	21A	W61A, W61B
S72.2		PTR
	08	I66A, I66B, I66C, I66D
	21A	W61A, W61B
S72.3		PTR
	08	I04Z, I60Z, I72Z
	15	P65C, P66C, P67B, P67C
	21A	W61A, W61B
S72.40		PTR
	08	I04Z, I68A, I68B, I68C
	21A	W61A, W61B
S72.41		PTR
	08	I04Z, I68A, I68B, I68C
	21A	W61A, W61B
S72.42		PTR
	08	I04Z, I68A, I68B, I68C
	21A	W61A, W61B
S72.43		PTR
	08	I04Z, I68A, I68B, I68C
	21A	W61A, W61B
S72.44		PTR
	08	I04Z, I68A, I68B, I68C
	21A	W61A, W61B
S72.7		PTR
	08	I04Z, I75A, I75B
	21A	W61A, W61B
S72.8		PTR
	08	I68A, I68B, I68C
	21A	W61A, W61B

ICD	MDC	DRG
S72.9		PTR
	08	I68A, I68B, I68C
	21A	W61A, W61B
S73.00		PTR
	08	I71Z
	21A	W61A, W61B
S73.01		PTR
	08	I71Z
	21A	W61A, W61B
S73.02		PTR
	08	I71Z
	21A	W61A, W61B
S73.08		PTR
	08	I71Z
	21A	W61A, W61B
S73.10		PTR
	08	I71Z
	21A	W61A, W61B
S73.11		PTR
	08	I71Z
	21A	W61A, W61B
S73.12		PTR
	08	I71Z
	21A	W61A, W61B
S73.18		PTR
	08	I71Z
	21A	W61A, W61B
S74.0		PTR
	01	B71A, B71B, B71C, B71D
	21A	W61A, W61B
S74.1		PTR
	01	B71A, B71B, B71C, B71D
	21A	W61A, W61B
S74.2		PTR
	01	B71A, B71B, B71C, B71D
	21A	W61A, W61B
S74.7		PTR
	01	B71A, B71B, B71C, B71D
	21A	W61A, W61B
S74.8		PTR
	01	B71A, B71B, B71C, B71D
	21A	W61A, W61B
S74.9		PTR
	01	B71A, B71B, B71C, B71D
	21A	W61A, W61B
S75.0		PTR
	21A	W61A, W61B
	21B	X04Z, X60Z
S75.1		PTR
	21A	W61A, W61B
	21B	X04Z, X60Z
S75.2		PTR
	21A	W61A, W61B
	21B	X04Z, X60Z
S75.7		PTR
	15	MSPNG, SPNG
	21A	W61A, W61B
	21B	X04Z, X60Z
S75.8		PTR
	15	MSPNG, SPNG
	21A	W61A, W61B
	21B	X04Z, X60Z
S75.9		PTR
	15	MSPNG, SPNG
	21A	W61A, W61B
	21B	X04Z, X60Z
S76.0		PTR
	08	I71Z
	21A	W61A, W61B
S76.1		PTR
	08	I71Z
	21A	W61A, W61B
S76.2		PTR
	08	I71Z
	21A	W61A, W61B
S76.3		PTR
	08	I71Z
	21A	W61A, W61B
S76.4		PTR
	08	I71Z
	21A	W61A, W61B
S76.7		PTR
	08	I71Z
	21A	W61A, W61B
S77.0		PTR
	15	MSPNG, SPNG
	21A	W61A, W61B
	21B	X04Z, X60Z
S77.1		PTR
	15	MSPNG, SPNG
	21A	W61A, W61B
	21B	X04Z, X60Z
S77.2		PTR
	15	MSPNG, SPNG
	21A	W61A, W61B
	21B	X04Z, X60Z
S78.0		PTR
	21A	W61A, W61B
	21B	X04Z, X60Z
S78.1		PTR
	21A	W61A, W61B
	21B	X04Z, X60Z
S78.9		PTR
	21A	W61A, W61B
	21B	X04Z, X60Z
S79.7		PTR
	21A	W61A, W61B
	21B	X04Z, X60Z
S79.8		PTR
	21A	W61A, W61B
	21B	X04Z, X60Z
S79.9		PTR
	21A	W61A, W61B
	21B	X04Z, X60Z
S80.0		PTR
	09	J02A, J02B, J03A, J03B, J04A, J04B, J65A, J65B
	21A	W61A, W61B
S80.1		PTR
	09	J02A, J02B, J03A, J03B, J04A, J04B, J65A, J65B
	21A	W61A, W61B
S80.7		PTR
	09	J02A, J02B, J03A, J03B, J04A, J04B, J65A, J65B
	21A	W61A, W61B
S80.81		PTR
	09	J02A, J02B, J03A, J03B, J04A, J04B, J65A, J65B
	21A	W61A, W61B
S80.82		PTR
	09	J02A, J02B, J03A, J03B, J04A, J04B, J67A, J67B, J68Z
	21A	W61A, W61B
S80.83		PTR
	09	J02A, J02B, J03A, J03B, J04A, J04B, J67A, J67B, J68Z
	21A	W61A, W61B
S80.84		PTR
	09	J02A, J02B, J03A, J03B, J04A, J04B, J65A, J65B
	21A	W61A, W61B
S80.88		PTR
	09	J02A, J02B, J03A, J03B, J04A, J04B, J65A, J65B
	21A	W61A, W61B
S80.9		PTR
	09	J02A, J02B, J03A, J03B, J04A, J04B, J65A, J65B
	21A	W61A, W61B
S81.0		PTR
	21A	W61A, W61B
	21B	X04Z, X60Z
S81.7		PTR
	21A	W61A, W61B
	21B	X04Z, X60Z
S81.80		PTR
	21A	W61A, W61B
	21B	X04Z, X60Z
S81.84	21A	W61A, W61B
	Prä	961Z
S81.85	21A	W61A, W61B
	Prä	961Z
S81.86	08	I02A, I02B, I08A, I08B, I13A, I20A, I20B, I20C, I22Z
	21A	W61A, W61B
	21B	X01A, X01B
	Prä	961Z
S81.87		PTR
	21A	W61A, W61B
	Prä	961Z
S81.88		PTR
	08	I02A, I02B, I08A, I08B, I13A, I20A, I20B, I20C, I22Z
	21A	W61A, W61B
	21B	X01A, X01B
	Prä	961Z
S81.89		PTR
	08	I02A, I02B, I08A, I08B, I13A, I20A, I20B, I20C, I22Z
	21A	W61A, W61B
	21B	X01A, X01B
	Prä	961Z
S81.9		PTR
	21A	W61A, W61B
	21B	X04Z, X60Z
S82.0		PTR
	08	I77Z
	21A	W61A, W61B
S82.11		PTR
	08	I75A, I75B
	15	MSPNG, SPNG
	21A	W61A, W61B
S82.18		PTR
	08	I75A, I75B
	21A	W61A, W61B
S82.21		PTR
	08	I75A, I75B
	21A	W61A, W61B
S82.28		PTR
	08	I75A, I75B
	21A	W61A, W61B
S82.31		PTR
	08	I75A, I75B
	21A	W61A, W61B

DIAG

ICD	MDC	DRG
S82.38		PTR
	08	I77Z
	21A	W61A, W61B
S82.40		PTR
	08	I77Z
	21A	W61A, W61B
S82.41		PTR
	08	I77Z
	15	MSPNG, SPNG
	21A	W61A, W61B
S82.42		PTR
	08	I77Z
	21A	W61A, W61B
S82.49		PTR
	08	I77Z
	21A	W61A, W61B
S82.5		PTR
	08	I77Z
	21A	W61A, W61B
S82.6		PTR
	08	I77Z
	21A	W61A, W61B
S82.7		PTR
	08	I77Z
	21A	W61A, W61B
S82.81		PTR
	08	I77Z
	21A	W61A, W61B
S82.82		PTR
	08	I75A, I75B
	21A	W61A, W61B
S82.88		PTR
	08	I77Z
	21A	W61A, W61B
S82.9		PTR
	08	I77Z
	21A	W61A, W61B
S83.0		PTR
	08	I78Z
	21A	W61A, W61B
S83.10		PTR
	08	I75A, I75B
	21A	W61A, W61B
S83.11		PTR
	08	I77Z
	21A	W61A, W61B
S83.12		PTR
	08	I77Z
	21A	W61A, W61B
S83.13		PTR
	08	I77Z
	21A	W61A, W61B
S83.14		PTR
	08	I77Z
	21A	W61A, W61B
S83.18		PTR
	08	I75A, I75B
	21A	W61A, W61B
S83.2		PTR
	08	I77Z
	21A	W61A, W61B
S83.3		PTR
	08	I77Z
	21A	W61A, W61B
S83.40		PTR
	08	I77Z
	21A	W61A, W61B
S83.41		PTR
	08	I77Z
	21A	W61A, W61B
S83.42		PTR
	08	I77Z
	21A	W61A, W61B
S83.43		PTR
	08	I77Z
	21A	W61A, W61B
S83.44		PTR
	08	I77Z
	21A	W61A, W61B
S83.50		PTR
	08	I77Z
	21A	W61A, W61B
S83.51		PTR
	08	I77Z
	21A	W61A, W61B
S83.52		PTR
	08	I77Z
	21A	W61A, W61B
S83.53		PTR
	08	I77Z
	21A	W61A, W61B
S83.54		PTR
	08	I77Z
	21A	W61A, W61B
S83.6		PTR
	08	I78Z
	21A	W61A, W61B
S83.7		PTR
	08	I77Z
	21A	W61A, W61B
S84.0		PTR
	01	B71A, B71B, B71C, B71D
	21A	W61A, W61B
S84.1		PTR
	01	B71A, B71B, B71C, B71D
	21A	W61A, W61B
S84.2		PTR
	01	B71A, B71B, B71C, B71D
	21A	W61A, W61B
S84.7		PTR
	01	B71A, B71B, B71C, B71D
	21A	W61A, W61B
S84.8		PTR
	01	B71A, B71B, B71C, B71D
	21A	W61A, W61B
S84.9		PTR
	01	B71A, B71B, B71C, B71D
	21A	W61A, W61B
S85.0		PTR
	21A	W61A, W61B
	21B	X04Z, X60Z
S85.1		PTR
	15	MSPNG, SPNG
	21A	W61A, W61B
	21B	X04Z, X60Z
S85.2		PTR
	15	MSPNG, SPNG
	21A	W61A, W61B
	21B	X04Z, X60Z
S85.3		PTR
	21A	W61A, W61B
	21B	X04Z, X60Z
S85.4		PTR
	21A	W61A, W61B
	21B	X04Z, X60Z
S85.5		PTR
	21A	W61A, W61B
	21B	X04Z, X60Z
S85.7		PTR
	15	MSPNG, SPNG
	21A	W61A, W61B
	21B	X04Z, X60Z
S85.8		PTR
	21A	W61A, W61B
	21B	X04Z, X60Z
S85.9		PTR
	15	MSPNG, SPNG
	21A	W61A, W61B
	21B	X04Z, X60Z
S86.0		PTR
	08	I77Z
	21A	W61A, W61B
S86.1		PTR
	08	I77Z
	21A	W61A, W61B
S86.2		PTR
	08	I77Z
	21A	W61A, W61B
S86.3		PTR
	08	I77Z
	21A	W61A, W61B
S86.7		PTR
	08	I77Z
	21A	W61A, W61B
S86.8		PTR
	08	I77Z
	21A	W61A, W61B
S86.9		PTR
	08	I77Z
	21A	W61A, W61B
S87.0		PTR
	15	MSPNG, SPNG
	21A	W61A, W61B
	21B	X04Z, X60Z
S87.8		PTR
	15	MSPNG, SPNG
	21A	W61A, W61B
	21B	X04Z, X60Z
S88.0		PTR
	21A	W61A, W61B
	21B	X04Z, X60Z
S88.1		PTR
	21A	W61A, W61B
	21B	X04Z, X60Z
S88.9		PTR
	21A	W61A, W61B
	21B	X04Z, X60Z
S89.7		PTR
	21A	W61A, W61B
	21B	X04Z, X60Z
S89.8		PTR
	21A	W61A, W61B
	21B	X04Z, X60Z
S89.9		PTR
	21A	W61A, W61B
	21B	X04Z, X60Z
S90.0		PTR
	09	J02A, J02B, J03A, J03B, J04A, J04B, J65A, J65B
	21A	W61A, W61B
S90.1		PTR
	09	J02A, J02B, J03A, J03B, J04A, J04B, J65A, J65B
	21A	W61A, W61B

ICD	MDC	DRG
S90.2		PTR
	09	J02A, J02B, J03A, J03B, J04A, J04B, J65A, J65B
	21A	W61A, W61B
S90.3		PTR
	09	J02A, J02B, J03A, J03B, J04A, J04B, J65A, J65B
	21A	W61A, W61B
S90.7		PTR
	09	J02A, J02B, J03A, J03B, J04A, J04B, J65A, J65B
	21A	W61A, W61B
S90.81		PTR
	09	J02A, J02B, J03A, J03B, J04A, J04B, J65A, J65B
	21A	W61A, W61B
S90.82		PTR
	09	J02A, J02B, J03A, J03B, J04A, J04B, J67A, J67B, J68Z
	21A	W61A, W61B
S90.83		PTR
	09	J02A, J02B, J03A, J03B, J04A, J04B, J67A, J67B, J68Z
	21A	W61A, W61B
S90.84		PTR
	09	J02A, J02B, J03A, J03B, J04A, J04B, J65A, J65B
	21A	W61A, W61B
S90.88		PTR
	09	J02A, J02B, J03A, J03B, J04A, J04B, J65A, J65B
	21A	W61A, W61B
S90.9		PTR
	09	J02A, J02B, J03A, J03B, J04A, J04B, J65A, J65B
	21A	W61A, W61B
S91.0		PTR
	21A	W61A, W61B
	21B	X04Z, X60Z
S91.1		PTR
	21A	W61A, W61B
	21B	X04Z, X60Z
S91.2		PTR
	21A	W61A, W61B
	21B	X04Z, X60Z
S91.3		PTR
	21A	W61A, W61B
	21B	X04Z, X60Z
S91.7		PTR
	21A	W61A, W61B
	21B	X04Z, X60Z
S91.80		PTR
	21A	W61A, W61B
	21B	X04Z, X60Z
S91.84	21A	W61A, W61B
	Prä	961Z
S91.85	21A	W61A, W61B
	Prä	961Z
S91.86	08	I02A, I02B, I08A, I08B, I13A, I20A, I20B, I20C, I22Z
	21A	W61A, W61B
	21B	X01A, X01B
	Prä	961Z
S91.87		PTR
	21A	W61A, W61B
	Prä	961Z

ICD	MDC	DRG
S91.88		PTR
	08	I02A, I02B, I08A, I08B, I13A, I20A, I20B, I20C, I22Z
	21A	W61A, W61B
	21B	X01A, X01B
	Prä	961Z
S91.89		PTR
	08	I02A, I02B, I08A, I08B, I13A, I20A, I20B, I20C, I22Z
	21A	W61A, W61B
	21B	X01A, X01B
	Prä	961Z
S92.0		PTR
	08	I20C, I77Z
	21A	W61A, W61B
S92.1		PTR
	08	I74A, I74B, I74C
	21A	W61A, W61B
S92.20		PTR
	08	I74A, I74B, I74C
	21A	W61A, W61B
S92.21		PTR
	08	I74A, I74B, I74C
	21A	W61A, W61B
S92.22		PTR
	08	I74A, I74B, I74C
	21A	W61A, W61B
S92.23		PTR
	08	I74A, I74B, I74C
	21A	W61A, W61B
S92.28		PTR
	08	I74A, I74B, I74C
	21A	W61A, W61B
S92.3		PTR
	08	I74A, I74B, I74C
	21A	W61A, W61B
S92.4		PTR
	08	I74A, I74B, I74C
	21A	W61A, W61B
S92.5		PTR
	08	I74A, I74B, I74C
	21A	W61A, W61B
S92.7		PTR
	08	I74A, I74B, I74C
	21A	W61A, W61B
S92.9		PTR
	08	I74A, I74B, I74C
	21A	W61A, W61B
S93.0		PTR
	08	I77Z
	21A	W61A, W61B
S93.10		PTR
	08	I74A, I74B, I74C
	21A	W61A, W61B
S93.11		PTR
	08	I74A, I74B, I74C
	21A	W61A, W61B
S93.12		PTR
	08	I74A, I74B, I74C
	21A	W61A, W61B
S93.2		PTR
	08	I77Z
	21A	W61A, W61B
S93.30		PTR
	08	I74A, I74B, I74C
	21A	W61A, W61B
S93.31		PTR
	08	I74A, I74B, I74C
	21A	W61A, W61B

ICD	MDC	DRG
S93.32		PTR
	08	I74A, I74B, I74C
	21A	W61A, W61B
S93.33		PTR
	08	I74A, I74B, I74C
	21A	W61A, W61B
S93.34		PTR
	08	I74A, I74B, I74C
	21A	W61A, W61B
S93.38		PTR
	08	I74A, I74B, I74C
	21A	W61A, W61B
S93.40		PTR
	08	I77Z
	21A	W61A, W61B
S93.41		PTR
	08	I77Z
	21A	W61A, W61B
S93.42		PTR
	08	I77Z
	21A	W61A, W61B
S93.43		PTR
	08	I77Z
	21A	W61A, W61B
S93.48		PTR
	08	I77Z
	21A	W61A, W61B
S93.5		PTR
	08	I74A, I74B, I74C
	21A	W61A, W61B
S93.6		PTR
	08	I74A, I74B, I74C
	21A	W61A, W61B
S94.0		PTR
	01	B71A, B71B, B71C, B71D
	21A	W61A, W61B
S94.1		PTR
	01	B71A, B71B, B71C, B71D
	21A	W61A, W61B
S94.2		PTR
	01	B71A, B71B, B71C, B71D
	21A	W61A, W61B
S94.3		PTR
	01	B71A, B71B, B71C, B71D
	21A	W61A, W61B
S94.7		PTR
	01	B71A, B71B, B71C, B71D
	21A	W61A, W61B
S94.8		PTR
	01	B71A, B71B, B71C, B71D
	21A	W61A, W61B
S94.9		PTR
	01	B71A, B71B, B71C, B71D
	21A	W61A, W61B
S95.0		PTR
	15	MSPNG, SPNG
	21A	W61A, W61B
	21B	X04Z, X60Z
S95.1		PTR
	15	MSPNG, SPNG
	21A	W61A, W61B
	21B	X04Z, X60Z
S95.2		PTR
	15	MSPNG, SPNG
	21A	W61A, W61B
	21B	X04Z, X60Z

ICD	MDC	DRG
S95.7		PTR
	15	MSPNG, SPNG
	21A	W61A, W61B
	21B	X04Z, X60Z
S95.8		PTR
	15	MSPNG, SPNG
	21A	W61A, W61B
	21B	X04Z, X60Z
S95.9		PTR
	15	MSPNG, SPNG
	21A	W61A, W61B
	21B	X04Z, X60Z
S96.0		PTR
	08	I74A, I74B, I74C
	21A	W61A, W61B
S96.1		PTR
	08	I74A, I74B, I74C
	21A	W61A, W61B
S96.2		PTR
	08	I74A, I74B, I74C
	21A	W61A, W61B
S96.7		PTR
	08	I74A, I74B, I74C
	21A	W61A, W61B
S96.8		PTR
	08	I74A, I74B, I74C
	21A	W61A, W61B
S96.9		PTR
	08	I77Z
	21A	W61A, W61B
S97.0		PTR
	15	MSPNG, SPNG
	21A	W61A, W61B
	21B	X04Z, X60Z
S97.1		PTR
	15	MSPNG, SPNG
	21A	W61A, W61B
	21B	X04Z, X60Z
S97.8		PTR
	15	MSPNG, SPNG
	21A	W61A, W61B
	21B	X04Z, X60Z
S98.0		PTR
	21A	W61A, W61B
	21B	X04Z, X60Z
S98.1		PTR
	21A	W61A, W61B
	21B	X04Z, X60Z
S98.2		PTR
	21A	W61A, W61B
	21B	X04Z, X60Z
S98.3		PTR
	21A	W61A, W61B
	21B	X04Z, X60Z
S98.4		PTR
	21A	W61A, W61B
	21B	X04Z, X60Z
S99.7		PTR
	21A	W61A, W61B
	21B	X04Z, X60Z
S99.8		PTR
	21A	W61A, W61B
	21B	X04Z, X60Z
S99.9		PTR
	21A	W61A, W61B
	21B	X04Z, X60Z
T00.0		PTR
	09	J65A, J65B
	21A	W61A, W61B
T00.1		PTR
	09	J65A, J65B
	21A	W61A, W61B
T00.2		PTR
	09	J65A, J65B
	21A	W61A, W61B
T00.3		PTR
	09	J65A, J65B
	21A	W61A, W61B
T00.6		PTR
	09	J65A, J65B
	21A	W61A, W61B
T00.8		PTR
	09	J65A, J65B
	21A	W61A, W61B
T00.9		PTR
	09	J65A, J65B
	21A	W61A, W61B
T01.0		PTR
	21A	W61A, W61B
	21B	X60Z
T01.1		PTR
	21A	W61A, W61B
	21B	X60Z
T01.2		PTR
	21A	W61A, W61B
	21B	X60Z
T01.3		PTR
	21A	W61A, W61B
	21B	X04Z, X60Z
T01.6		PTR
	21A	W61A, W61B
	21B	X60Z
T01.8		PTR
	21A	W61A, W61B
	21B	X60Z
T01.9		PTR
	21A	W61A, W61B
	21B	X60Z
T02.00		PTR
	01	B79Z
	15	MSPNG, SPNG
	21A	W61A, W61B
T02.01		PTR
	01	B79Z
	15	MSPNG, SPNG
	21A	W61A, W61B
T02.10		PTR
	08	I76A
	21A	W61A, W61B
T02.11		PTR
	08	I76A, I76B
	15	MSPNG, SPNG
	21A	W61A, W61B
T02.20		PTR
	08	I77Z
	21A	W61A, W61B
T02.21		PTR
	08	I77Z
	21A	W61A, W61B
T02.30		PTR
	08	I77Z
	21A	W61A, W61B
T02.31		PTR
	08	I77Z
	21A	W61A, W61B
T02.40		PTR
	15	MSPNG, SPNG
	21A	W61A, W61B
	21B	X60Z
T02.41		PTR
	15	MSPNG, SPNG
	21A	W61A, W61B
	21B	X60Z
T02.50		PTR
	15	MSPNG, SPNG
	21A	W61A, W61B
	21B	X60Z
T02.51		PTR
	15	MSPNG, SPNG
	21A	W61A, W61B
	21B	X60Z
T02.60		PTR
	15	MSPNG, SPNG
	21A	W61A, W61B
	21B	X60Z
T02.61		PTR
	15	MSPNG, SPNG
	21A	W61A, W61B
	21B	X60Z
T02.70		PTR
	15	MSPNG, SPNG
	21A	W61A, W61B
	21B	X60Z
T02.71		PTR
	15	MSPNG, SPNG
	21A	W61A, W61B
	21B	X60Z
T02.80		PTR
	08	I76A
	21A	W61A, W61B
T02.81		PTR
	08	I76A, I76B
	21A	W61A, W61B
T02.90		PTR
	08	I76A, I76B
	21A	W61A, W61B
T02.91		PTR
	08	I76A, I76B
	21A	W61A, W61B
T03.0		PTR
	08	I76A, I76B
	21A	W61A, W61B
T03.1		PTR
	08	I76A, I76B
	21A	W61A, W61B
T03.2		PTR
	08	I76A, I76B
	21A	W61A, W61B
T03.3		PTR
	08	I76A, I76B
	21A	W61A, W61B
T03.4		PTR
	08	I76A, I76B
	21A	W61A, W61B
T03.8		PTR
	08	I76A, I76B
	21A	W61A, W61B
T03.9		PTR
	08	I76A, I76B
	21A	W61A, W61B
T04.0		PTR
	15	MSPNG, SPNG
	21A	W61A, W61B
	21B	X60Z

DIAG

ICD	MDC	DRG
T04.1		PTR
	15	MSPNG, SPNG
	21A	W61A, W61B
	21B	X60Z
T04.2		PTR
	15	MSPNG, SPNG
	21A	W61A, W61B
	21B	X60Z
T04.3		PTR
	15	MSPNG, SPNG
	21A	W61A, W61B
	21B	X04Z, X60Z
T04.4		PTR
	15	MSPNG, SPNG
	21A	W61A, W61B
	21B	X60Z
T04.7		PTR
	15	MSPNG, SPNG
	21A	W61A, W61B
	21B	X60Z
T04.8		PTR
	15	MSPNG, SPNG
	21A	W61A, W61B
	21B	X60Z
T04.9		PTR
	15	MSPNG, SPNG
	21A	W61A, W61B
	21B	X60Z
T05.0		PTR
	21A	W61A, W61B
	21B	X60Z
T05.1		PTR
	21A	W61A, W61B
	21B	X60Z
T05.2		PTR
	21A	W61A, W61B
	21B	X60Z
T05.3		PTR
	21A	W61A, W61B
	21B	X60Z
T05.4		PTR
	21A	W61A, W61B
	21B	X60Z
T05.5		PTR
	21A	W61A, W61B
	21B	X60Z
T05.6		PTR
	21A	W61A, W61B
	21B	X60Z
T05.8		PTR
	15	MSPNG, SPNG
	21A	W61A, W61B
	21B	X60Z
T05.9		PTR
	21A	W61A, W61B
	21B	X60Z
T06.0		PTR
	15	MSPNG, SPNG
	21A	W61A, W61B
	Prä	B61Z
T06.1		PTR
	15	MSPNG, SPNG
	21A	W61A, W61B
	Prä	B61Z
T06.2		PTR
	01	B71A, B71B, B71C, B71D
	21A	W61A, W61B
T06.3		PTR
	15	MSPNG, SPNG
	21A	W61A, W61B
	21B	X60Z
T06.4		PTR
	08	I76A, I76B
	21A	W61A, W61B
T06.5		PTR
	21A	W61A, W61B
	21B	X60Z
T06.8		PTR
	21A	W61A, W61B
	21B	X60Z
T07		PTR
	21A	W61A, W61B
	21B	X60Z
T08.0		PTR
	08	I68A, I68B, I68C, I68D, I68E
	15	MSPNG, SPNG
	21A	W61A, W61B
T08.1		PTR
	08	I68A, I68B, I68C, I68D, I68E
	15	MSPNG, SPNG
	21A	W61A, W61B
T09.00		PTR
	09	J65A, J65B
	21A	W61A, W61B
T09.01		PTR
	09	J65A, J65B
	21A	W61A, W61B
T09.02		PTR
	09	J67A, J67B, J68Z
	21A	W61A, W61B
T09.03		PTR
	09	J67A, J67B, J68Z
	21A	W61A, W61B
T09.04		PTR
	09	J65A, J65B
	21A	W61A, W61B
T09.05		PTR
	09	J65A, J65B
	21A	W61A, W61B
T09.08		PTR
	09	J65A, J65B
	21A	W61A, W61B
T09.1		PTR
	15	MSPNG, SPNG
	21A	W61A, W61B
	21B	X60Z
T09.2		PTR
	08	I68A, I68B, I68C, I68D, I68E
	21A	W61A, W61B
T09.3		PTR
	15	MSPNG, SPNG
	21A	W61A, W61B
	Prä	B61Z
T09.4		PTR
	01	B71A, B71B, B71C, B71D
	15	MSPNG, SPNG
	21A	W61A, W61B
T09.5		PTR
	08	I76A, I76B
	21A	W61A, W61B
T09.6		PTR
	15	MSPNG, SPNG
	21A	W61A, W61B
	21B	X60Z
T09.8		PTR
	21A	W61A, W61B
	21B	X60Z
T09.9		PTR
	21A	W61A, W61B
	21B	X60Z
T10.0		PTR
	08	I77Z
	21A	W61A, W61B
T10.1		PTR
	08	I77Z
	21A	W61A, W61B
T11.00		PTR
	09	J65A, J65B
	21A	W61A, W61B
T11.01		PTR
	09	J65A, J65B
	21A	W61A, W61B
T11.02		PTR
	09	J67A, J67B, J68Z
	21A	W61A, W61B
T11.03		PTR
	09	J67A, J67B, J68Z
	21A	W61A, W61B
T11.04		PTR
	09	J65A, J65B
	21A	W61A, W61B
T11.05		PTR
	09	J65A, J65B
	21A	W61A, W61B
T11.08		PTR
	09	J65A, J65B
	21A	W61A, W61B
T11.1		PTR
	21A	W61A, W61B
	21B	X60Z
T11.2		PTR
	08	I76A, I76B
	21A	W61A, W61B
T11.3		PTR
	01	B71A, B71B, B71C, B71D
	21A	W61A, W61B
T11.4		PTR
	15	MSPNG, SPNG
	21A	W61A, W61B
	21B	X60Z
T11.5		PTR
	08	I77Z
	21A	W61A, W61B
T11.6		PTR
	21A	W61A, W61B
	21B	X60Z
T11.8		PTR
	21A	W61A, W61B
	21B	X60Z
T11.9		PTR
	21A	W61A, W61B
	21B	X60Z
T12.0		PTR
	08	I77Z
	21A	W61A, W61B
T12.1		PTR
	08	I77Z
	21A	W61A, W61B
T13.00		PTR
	09	J65A, J65B
	21A	W61A, W61B

ICD	MDC	DRG
T13.01		PTR
	09	J65A, J65B
	21A	W61A, W61B
T13.02		PTR
	09	J67A, J67B, J68Z
	21A	W61A, W61B
T13.03		PTR
	09	J67A, J67B, J68Z
	21A	W61A, W61B
T13.04		PTR
	09	J65A, J65B
	21A	W61A, W61B
T13.05		PTR
	09	J02A, J02B, J03A, J03B, J04A, J04B, J65A, J65B
	21A	W61A, W61B
T13.08		PTR
	09	J65A, J65B
	21A	W61A, W61B
T13.1		PTR
	21A	W61A, W61B
	21B	X04Z, X60Z
T13.2		PTR
	08	I76A, I76B
	21A	W61A, W61B
T13.3		PTR
	01	B71A, B71B, B71C, B71D
	21A	W61A, W61B
T13.4		PTR
	15	MSPNG, SPNG
	21A	W61A, W61B
	21B	X04Z, X60Z
T13.5		PTR
	08	I77Z
	21A	W61A, W61B
T13.6		PTR
	21A	W61A, W61B
	21B	X04Z, X60Z
T13.8		PTR
	21A	W61A, W61B
	21B	X04Z, X60Z
T13.9		PTR
	21A	W61A, W61B
	21B	X04Z, X60Z
T14.00		PTR
	09	J65A, J65B
	21A	W61A, W61B
T14.01		PTR
	09	J65A, J65B
	21A	W61A, W61B
T14.02		PTR
	09	J67A, J67B, J68Z
	21A	W61A, W61B
T14.03		PTR
	09	J67A, J67B, J68Z
	21A	W61A, W61B
T14.04		PTR
	09	J65A, J65B
	21A	W61A, W61B
T14.05		PTR
	09	J65A, J65B
	21A	W61A, W61B
T14.08		PTR
	09	J65A, J65B
	21A	W61A, W61B
T14.1		PTR
	21A	W61A, W61B
	21B	X60Z
T14.20		PTR
	08	I76A, I76B
	21A	W61A, W61B
T14.21		PTR
	08	I76A, I76B
	21A	W61A, W61B
T14.3		PTR
	08	I76A, I76B
	21A	W61A, W61B
T14.4		PTR
	01	B71A, B71B, B71C, B71D
	21A	W61A, W61B
T14.5		PTR
	15	MSPNG, SPNG
	21A	W61A, W61B
	21B	X60Z
T14.6		PTR
	08	I76A, I76B
	21A	W61A, W61B
T14.7		PTR
	15	MSPNG, SPNG
	21A	W61A, W61B
	21B	X60Z
T14.8		PTR
	21A	W61A, W61B
	21B	X60Z
T14.9		PTR
	21A	W61A, W61B
	21B	X60Z
T15.0	02	C62Z
T15.1	02	C62Z
T15.8	02	C62Z
T15.9	02	C62Z
T16	03	D66Z
T17.0	03	D65Z
T17.1	03	D65Z
T17.2	03	D66Z
T17.3	03	D66Z
T17.4	04	E40A, E40B, E40C, E75A, E75B
T17.5	04	E40A, E40B, E40C, E75A, E75B
T17.8	04	E40A, E40B, E40C, E75A, E75B
T17.9	04	E40A, E40B, E40C, E75A, E75B
T18.0	03	D40Z, D67Z
T18.1	06	G46A, G46B, G46C, G50Z, G72A, G72B
T18.2	06	G46A, G46B, G46C, G50Z, G72A, G72B
T18.3	06	G46A, G46B, G46C, G50Z, G72A, G72B
T18.4	06	G46A, G46B, G46C, G50Z, G72A, G72B
T18.5	06	G46A, G46B, G46C, G50Z, G72A, G72B
T18.8	06	G46A, G46B, G46C, G50Z, G72A, G72B
T18.9	06	G46A, G46B, G46C, G50Z, G72A, G72B
T19.0	11	L68A, L68B
T19.1	11	L68A, L68B
T19.2	13	N62A, N62B
T19.3	13	N62A, N62B
T19.8	12	M64Z
	13	N62A, N62B
T19.9	12	M64Z
	13	N62A, N62B
T20.0	22	Y62A, Y62B
T20.1	22	Y62A, Y62B
T20.20	22	Y01Z, Y62A, Y62B
T20.21	22	Y01Z, Y62A, Y62B
T20.3	15	MSPNG, SPNG
	22	Y62A, Y62B
T20.4	22	Y62A, Y62B
T20.5	22	Y62A, Y62B
T20.60	22	Y01Z, Y62A, Y62B
T20.61	22	Y01Z, Y62A, Y62B
T20.7	15	MSPNG, SPNG
	22	Y62A, Y62B
T21.00	22	Y62A, Y62B
T21.01	22	Y62A, Y62B
T21.02	22	Y62A, Y62B
T21.03	22	Y62A, Y62B
T21.04	22	Y62A, Y62B
T21.05	22	Y62A, Y62B
T21.09	22	Y62A, Y62B
T21.10	22	Y62A, Y62B
T21.11	22	Y62A, Y62B
T21.12	22	Y62A, Y62B
T21.13	22	Y62A, Y62B
T21.14	22	Y62A, Y62B
T21.15	22	Y62A, Y62B
T21.19	22	Y62A, Y62B
T21.20	22	Y01Z, Y62A, Y62B
T21.21	22	Y01Z, Y62A, Y62B
T21.22	22	Y01Z, Y62A, Y62B
T21.23	22	Y01Z, Y62A, Y62B
T21.24	15	P65C, P66C, P67B, P67C
	22	Y01Z, Y62A, Y62B
T21.25	22	Y01Z, Y62A, Y62B
T21.29	22	Y01Z, Y62A, Y62B
T21.30	15	MSPNG, SPNG
	22	Y62A, Y62B
T21.31	15	MSPNG, SPNG
	22	Y62A, Y62B
T21.32	15	MSPNG, SPNG
	22	Y62A, Y62B
T21.33	15	MSPNG, SPNG
	22	Y62A, Y62B
T21.34	15	MSPNG, SPNG
	22	Y62A, Y62B
T21.35	15	MSPNG, SPNG
	22	Y62A, Y62B
T21.39	15	MSPNG, SPNG
	22	Y62A, Y62B
T21.40	22	Y62A, Y62B
T21.41	22	Y62A, Y62B
T21.42	22	Y62A, Y62B
T21.43	22	Y62A, Y62B
T21.44	22	Y62A, Y62B
T21.45	22	Y62A, Y62B
T21.49	22	Y62A, Y62B
T21.50	22	Y62A, Y62B
T21.51	22	Y62A, Y62B
T21.52	22	Y62A, Y62B
T21.53	22	Y62A, Y62B
T21.54	22	Y62A, Y62B
T21.55	22	Y62A, Y62B
T21.59	22	Y62A, Y62B
T21.60	22	Y01Z, Y62A, Y62B
T21.61	22	Y01Z, Y62A, Y62B
T21.62	22	Y01Z, Y62A, Y62B
T21.63	22	Y01Z, Y62A, Y62B
T21.64	15	P65C, P66C, P67B, P67C
	22	Y01Z, Y62A, Y62B
T21.65	22	Y01Z, Y62A, Y62B

ICD	MDC	DRG
T21.69	22	Y01Z, Y62A, Y62B
T21.70	15	MSPNG, SPNG
	22	Y62A, Y62B
T21.71	15	MSPNG, SPNG
	22	Y62A, Y62B
T21.72	15	MSPNG, SPNG
	22	Y62A, Y62B
T21.73	15	MSPNG, SPNG
	22	Y62A, Y62B
T21.74	15	MSPNG, SPNG
	22	Y62A, Y62B
T21.75	15	MSPNG, SPNG
	22	Y62A, Y62B
T21.79	15	MSPNG, SPNG
	22	Y62A, Y62B
T21.80	22	Y01Z, Y62A, Y62B
T21.81	22	Y01Z, Y62A, Y62B
T21.82	22	Y01Z, Y62A, Y62B
T21.83	22	Y01Z, Y62A, Y62B
T21.84	15	P65C, P66C, P67B, P67C
	22	Y01Z, Y62A, Y62B
T21.85	22	Y01Z, Y62A, Y62B
T21.89	22	Y01Z, Y62A, Y62B
T21.90	22	Y01Z, Y62A, Y62B
T21.91	22	Y01Z, Y62A, Y62B
T21.92	22	Y01Z, Y62A, Y62B
T21.93	22	Y01Z, Y62A, Y62B
T21.94	15	P65C, P66C, P67B, P67C
	22	Y01Z, Y62A, Y62B
T21.95	22	Y01Z, Y62A, Y62B
T21.99	22	Y01Z, Y62A, Y62B
T22.00	22	Y62A, Y62B
T22.01	22	Y62A, Y62B
T22.02	22	Y62A, Y62B
T22.03	22	Y62A, Y62B
T22.10	22	Y62A, Y62B
T22.11	22	Y62A, Y62B
T22.12	22	Y62A, Y62B
T22.13	22	Y62A, Y62B
T22.20	22	Y62A, Y62B
T22.21	22	Y62A, Y62B
T22.22	22	Y62A, Y62B
T22.23	22	Y62A, Y62B
T22.30	15	MSPNG, SPNG
	22	Y62A, Y62B
T22.31	15	MSPNG, SPNG
	22	Y62A, Y62B
T22.32	15	MSPNG, SPNG
	22	Y62A, Y62B
T22.33	15	MSPNG, SPNG
	22	Y62A, Y62B
T22.40	22	Y62A, Y62B
T22.41	22	Y62A, Y62B
T22.42	22	Y62A, Y62B
T22.43	22	Y62A, Y62B
T22.50	22	Y62A, Y62B
T22.51	22	Y62A, Y62B
T22.52	22	Y62A, Y62B
T22.53	22	Y62A, Y62B
T22.60	22	Y62A, Y62B
T22.61	22	Y62A, Y62B
T22.62	22	Y62A, Y62B
T22.63	22	Y62A, Y62B
T22.70	15	MSPNG, SPNG
	22	Y62A, Y62B
T22.71	15	MSPNG, SPNG
	22	Y62A, Y62B
T22.72	15	MSPNG, SPNG
	22	Y62A, Y62B
T22.73	15	MSPNG, SPNG
	22	Y62A, Y62B
T22.80	22	Y62A, Y62B
T22.81	22	Y62A, Y62B
T22.82	22	Y62A, Y62B
T22.83	22	Y62A, Y62B
T22.90	22	Y62A, Y62B
T22.91	22	Y62A, Y62B
T22.92	22	Y62A, Y62B
T22.93	22	Y62A, Y62B
T23.0	22	Y62A, Y62B
T23.1	22	Y62A, Y62B
T23.20	22	Y62A, Y62B
T23.21	22	Y62A, Y62B
T23.3	15	MSPNG, SPNG
	22	Y62A, Y62B
T23.4	22	Y62A, Y62B
T23.5	22	Y62A, Y62B
T23.60	22	Y62A, Y62B
T23.61	22	Y62A, Y62B
T23.7	15	MSPNG, SPNG
	22	Y62A, Y62B
T24.0	22	Y62A, Y62B
T24.1	22	Y62A, Y62B
T24.20	22	Y01Z, Y62A, Y62B
T24.21	22	Y01Z, Y62A, Y62B
T24.3	15	MSPNG, SPNG
	22	Y62A, Y62B
T24.4	22	Y62A, Y62B
T24.5	22	Y62A, Y62B
T24.60	22	Y01Z, Y62A, Y62B
T24.61	22	Y01Z, Y62A, Y62B
T24.7	15	MSPNG, SPNG
	22	Y62A, Y62B
T25.0	22	Y62A, Y62B
T25.1	22	Y62A, Y62B
T25.20	22	Y62A, Y62B
T25.21	22	Y62A, Y62B
T25.3	15	MSPNG, SPNG
	22	Y62A, Y62B
T25.4	22	Y62A, Y62B
T25.5	22	Y62A, Y62B
T25.60	22	Y62A, Y62B
T25.61	22	Y62A, Y62B
T25.7	15	MSPNG, SPNG
	22	Y62A, Y62B
T26.0	02	C62Z
	15	MSPNG, SPNG
T26.1	02	C62Z
	15	MSPNG, SPNG
T26.2	02	C62Z
	15	MSPNG, SPNG
T26.3	02	C62Z
	15	MSPNG, SPNG
T26.4	02	C62Z
	15	MSPNG, SPNG
T26.5	02	C62Z
	15	MSPNG, SPNG
T26.6	02	C62Z
	15	MSPNG, SPNG
T26.7	02	C62Z
	15	MSPNG, SPNG
T26.8	02	C62Z
	15	MSPNG, SPNG
T26.9	02	C62Z
	15	MSPNG, SPNG
T27.0	04	E40A, E40B, E40C, E75A, E75B
	15	MSPNG, SPNG
	22	Y02A, Y02B
	Prä	A11C, A13D
T27.1	04	E40A, E40B, E40C, E75A, E75B
	15	MSPNG, SPNG
	22	Y02A, Y02B
	Prä	A11C, A13D
T27.2	15	MSPNG, SPNG
	22	Y62A, Y62B
	Prä	A11C, A13D
T27.3	15	MSPNG, SPNG
	22	Y62A, Y62B
	Prä	A11C, A13D
T27.4	04	E40A, E40B, E40C, E75A, E75B
	15	MSPNG, SPNG
	22	Y02A, Y02B
	Prä	A11C, A13D
T27.5	04	E40A, E40B, E40C, E75A, E75B
	15	MSPNG, SPNG
	22	Y02A, Y02B
	Prä	A11C, A13D
T27.6	15	MSPNG, SPNG
	22	Y62A, Y62B
	Prä	A11C, A13D
T27.7	15	MSPNG, SPNG
	22	Y62A, Y62B
	Prä	A11C, A13D
T28.0	03	D66Z
	15	MSPNG, SPNG
	22	Y02A, Y02B
	Prä	A11C, A13D
T28.1	06	G46A, G46B, G46C, G50Z, G71A, G71B
	15	MSPNG, SPNG
	22	Y02A, Y02B
	Prä	A11C, A13D
T28.2	06	G46A, G46B, G46C, G50Z, G71A, G71B
	15	MSPNG, SPNG
	22	Y02A, Y02B
	Prä	A11C, A13D
T28.3	15	MSPNG, SPNG
	22	Y62A, Y62B
	Prä	A11C, A13D
T28.4	15	MSPNG, SPNG
	22	Y62A, Y62B
	Prä	A11C, A13D
T28.5	03	D66Z
	15	MSPNG, SPNG
	22	Y02A, Y02B
	Prä	A11C, A13D
T28.6	06	G46A, G46B, G46C, G50Z, G71A, G71B
	15	MSPNG, SPNG
	22	Y02A, Y02B
	Prä	A11C, A13D
T28.7	06	G46A, G46B, G46C, G50Z, G71A, G71B
	15	MSPNG, SPNG
	22	Y02A, Y02B
	Prä	A11C, A13D
T28.8	15	MSPNG, SPNG
	22	Y62A, Y62B
	Prä	A11C, A13D

ICD	MDC	DRG
T28.9	15	MSPNG, SPNG
	22	Y62A, Y62B
	Prä	A11C, A13D
T29.0	15	MSPNG, SPNG
	22	Y62A, Y62B
T29.1	22	Y62A, Y62B
T29.20	22	Y01Z, Y62A, Y62B
T29.21	22	Y01Z, Y62A, Y62B
T29.3	15	MSPNG, SPNG
	22	Y62A, Y62B
T29.4	15	MSPNG, SPNG
	22	Y62A, Y62B
T29.5	22	Y62A, Y62B
T29.60	22	Y01Z, Y62A, Y62B
T29.61	22	Y01Z, Y62A, Y62B
T29.7	15	MSPNG, SPNG
	22	Y62A, Y62B
T30.0	22	Y62A, Y62B
T30.1	22	Y62A, Y62B
T30.20	22	Y62A, Y62B
T30.21	22	Y62A, Y62B
T30.3	22	Y62A, Y62B
T30.4	22	Y62A, Y62B
T30.5	22	Y62A, Y62B
T30.60	22	Y62A, Y62B
T30.61	22	Y62A, Y62B
T30.7	22	Y62A, Y62B
T31.00	Prä	961Z
T31.10	Prä	961Z
T31.11	22	Y62A
	Prä	961Z
T31.20	Prä	961Z
T31.21	22	Y62A
	Prä	961Z
T31.22	15	MSPNG, SPNG
	22	Y01Z, Y62A
	Prä	961Z
T31.30	22	Y01Z, Y62A
	Prä	961Z
T31.31	22	Y01Z, Y62A
	Prä	961Z
T31.32	15	MSPNG, SPNG
	22	Y01Z, Y62A
	Prä	961Z
T31.33	15	MSPNG, SPNG
	22	Y01Z, Y62A
	Prä	961Z
T31.40	22	Y01Z, Y62A
	Prä	961Z
T31.41	22	Y01Z, Y62A
	Prä	961Z
T31.42	15	MSPNG, SPNG
	22	Y01Z, Y62A
	Prä	961Z
T31.43	15	MSPNG, SPNG
	22	Y01Z, Y62A
	Prä	961Z
T31.44	15	MSPNG, SPNG
	22	Y01Z, Y62A
	Prä	961Z
T31.50	15	MSPNG, SPNG
	22	Y01Z, Y62A
	Prä	961Z
T31.51	15	MSPNG, SPNG
	22	Y01Z, Y62A
	Prä	961Z
T31.52	15	MSPNG, SPNG
	22	Y01Z, Y62A
	Prä	961Z
T31.53	15	MSPNG, SPNG
	22	Y01Z, Y62A
	Prä	961Z
T31.54	15	MSPNG, SPNG
	22	Y01Z, Y62A
	Prä	961Z
T31.55	15	MSPNG, SPNG
	22	Y01Z, Y62A
	Prä	961Z
T31.60	15	MSPNG, SPNG
	22	Y01Z, Y62A
	Prä	961Z
T31.61	15	MSPNG, SPNG
	22	Y01Z, Y62A
	Prä	961Z
T31.62	15	MSPNG, SPNG
	22	Y01Z, Y62A
	Prä	961Z
T31.63	15	MSPNG, SPNG
	22	Y01Z, Y62A
	Prä	961Z
T31.64	15	MSPNG, SPNG
	22	Y01Z, Y62A
	Prä	961Z
T31.65	15	MSPNG, SPNG
	22	Y01Z, Y62A
	Prä	961Z
T31.66	15	MSPNG, SPNG
	22	Y01Z, Y62A
	Prä	961Z
T31.70	15	MSPNG, SPNG
	22	Y01Z, Y62A
	Prä	961Z
T31.71	15	MSPNG, SPNG
	22	Y01Z, Y62A
	Prä	961Z
T31.72	15	MSPNG, SPNG
	22	Y01Z, Y62A
	Prä	961Z
T31.73	15	MSPNG, SPNG
	22	Y01Z, Y62A
	Prä	961Z
T31.74	15	MSPNG, SPNG
	22	Y01Z, Y62A
	Prä	961Z
T31.75	15	MSPNG, SPNG
	22	Y01Z, Y62A
	Prä	961Z
T31.76	15	MSPNG, SPNG
	22	Y01Z, Y62A
	Prä	961Z
T31.77	15	MSPNG, SPNG
	22	Y01Z, Y62A
	Prä	961Z
T31.80	15	MSPNG, SPNG
	22	Y01Z, Y62A
	Prä	961Z
T31.81	15	MSPNG, SPNG
	22	Y01Z, Y62A
	Prä	961Z
T31.82	15	MSPNG, SPNG
	22	Y01Z, Y62A
	Prä	961Z
T31.83	15	MSPNG, SPNG
	22	Y01Z, Y62A
	Prä	961Z
T31.84	15	MSPNG, SPNG
	22	Y01Z, Y62A
	Prä	961Z
T31.85	15	MSPNG, SPNG
	22	Y01Z, Y62A
	Prä	961Z
T31.86	15	MSPNG, SPNG
	22	Y01Z, Y62A
	Prä	961Z
T31.87	15	MSPNG, SPNG
	22	Y01Z, Y62A
	Prä	961Z
T31.88	15	MSPNG, SPNG
	22	Y01Z, Y62A
	Prä	961Z
T31.90	15	MSPNG, SPNG
	22	Y01Z, Y62A
	Prä	961Z
T31.91	15	MSPNG, SPNG
	22	Y01Z, Y62A
	Prä	961Z
T31.92	15	MSPNG, SPNG
	22	Y01Z, Y62A
	Prä	961Z
T31.93	15	MSPNG, SPNG
	22	Y01Z, Y62A
	Prä	961Z
T31.94	15	MSPNG, SPNG
	22	Y01Z, Y62A
	Prä	961Z
T31.95	15	MSPNG, SPNG
	22	Y01Z, Y62A
	Prä	961Z
T31.96	15	MSPNG, SPNG
	22	Y01Z, Y62A
	Prä	961Z
T31.97	15	MSPNG, SPNG
	22	Y01Z, Y62A
	Prä	961Z
T31.98	15	MSPNG, SPNG
	22	Y01Z, Y62A
	Prä	961Z
T31.99	15	MSPNG, SPNG
	22	Y01Z, Y62A
	Prä	961Z
T32.00	Prä	961Z
T32.10	Prä	961Z
T32.11	22	Y62A
	Prä	961Z
T32.20	Prä	961Z
T32.21	22	Y62A
	Prä	961Z
T32.22	15	MSPNG, SPNG
	22	Y01Z, Y62A
	Prä	961Z
T32.30	22	Y01Z, Y62A
	Prä	961Z
T32.31	22	Y01Z, Y62A
	Prä	961Z
T32.32	15	MSPNG, SPNG
	22	Y01Z, Y62A
	Prä	961Z
T32.33	15	MSPNG, SPNG
	22	Y01Z, Y62A
	Prä	961Z
T32.40	22	Y01Z, Y62A
	Prä	961Z
T32.41	22	Y01Z, Y62A
	Prä	961Z
T32.42	15	MSPNG, SPNG
	22	Y01Z, Y62A
	Prä	961Z

ICD	MDC	DRG
T32.43	15	MSPNG, SPNG
	22	Y01Z, Y62A
	Prä	961Z
T32.44	15	MSPNG, SPNG
	22	Y01Z, Y62A
	Prä	961Z
T32.50	15	MSPNG, SPNG
	22	Y01Z, Y62A
	Prä	961Z
T32.51	15	MSPNG, SPNG
	22	Y01Z, Y62A
	Prä	961Z
T32.52	15	MSPNG, SPNG
	22	Y01Z, Y62A
	Prä	961Z
T32.53	15	MSPNG, SPNG
	22	Y01Z, Y62A
	Prä	961Z
T32.54	15	MSPNG, SPNG
	22	Y01Z, Y62A
	Prä	961Z
T32.55	15	MSPNG, SPNG
	22	Y01Z, Y62A
	Prä	961Z
T32.60	15	MSPNG, SPNG
	22	Y01Z, Y62A
	Prä	961Z
T32.61	15	MSPNG, SPNG
	22	Y01Z, Y62A
	Prä	961Z
T32.62	15	MSPNG, SPNG
	22	Y01Z, Y62A
	Prä	961Z
T32.63	15	MSPNG, SPNG
	22	Y01Z, Y62A
	Prä	961Z
T32.64	15	MSPNG, SPNG
	22	Y01Z, Y62A
	Prä	961Z
T32.65	15	MSPNG, SPNG
	22	Y01Z, Y62A
	Prä	961Z
T32.66	15	MSPNG, SPNG
	22	Y01Z, Y62A
	Prä	961Z
T32.70	15	MSPNG, SPNG
	22	Y01Z, Y62A
	Prä	961Z
T32.71	15	MSPNG, SPNG
	22	Y01Z, Y62A
	Prä	961Z
T32.72	15	MSPNG, SPNG
	22	Y01Z, Y62A
	Prä	961Z
T32.73	15	MSPNG, SPNG
	22	Y01Z, Y62A
	Prä	961Z
T32.74	15	MSPNG, SPNG
	22	Y01Z, Y62A
	Prä	961Z
T32.75	15	MSPNG, SPNG
	22	Y01Z, Y62A
	Prä	961Z
T32.76	15	MSPNG, SPNG
	22	Y01Z, Y62A
	Prä	961Z
T32.77	15	MSPNG, SPNG
	22	Y01Z, Y62A
	Prä	961Z
T32.80	15	MSPNG, SPNG
	22	Y01Z, Y62A
	Prä	961Z
T32.81	15	MSPNG, SPNG
	22	Y01Z, Y62A
	Prä	961Z
T32.82	15	MSPNG, SPNG
	22	Y01Z, Y62A
	Prä	961Z
T32.83	15	MSPNG, SPNG
	22	Y01Z, Y62A
	Prä	961Z
T32.84	15	MSPNG, SPNG
	22	Y01Z, Y62A
	Prä	961Z
T32.85	15	MSPNG, SPNG
	22	Y01Z, Y62A
	Prä	961Z
T32.86	15	MSPNG, SPNG
	22	Y01Z, Y62A
	Prä	961Z
T32.87	15	MSPNG, SPNG
	22	Y01Z, Y62A
	Prä	961Z
T32.88	15	MSPNG, SPNG
	22	Y01Z, Y62A
	Prä	961Z
T32.90	15	MSPNG, SPNG
	22	Y01Z, Y62A
	Prä	961Z
T32.91	15	MSPNG, SPNG
	22	Y01Z, Y62A
	Prä	961Z
T32.92	15	MSPNG, SPNG
	22	Y01Z, Y62A
	Prä	961Z
T32.93	15	MSPNG, SPNG
	22	Y01Z, Y62A
	Prä	961Z
T32.94	15	MSPNG, SPNG
	22	Y01Z, Y62A
	Prä	961Z
T32.95	15	MSPNG, SPNG
	22	Y01Z, Y62A
	Prä	961Z
T32.96	15	MSPNG, SPNG
	22	Y01Z, Y62A
	Prä	961Z
T32.97	15	MSPNG, SPNG
	22	Y01Z, Y62A
	Prä	961Z
T32.98	15	MSPNG, SPNG
	22	Y01Z, Y62A
	Prä	961Z
T32.99	15	MSPNG, SPNG
	22	Y01Z, Y62A
	Prä	961Z
T33.0	15	MSPNG, SPNG
	21B	X64Z
T33.1	15	MSPNG, SPNG
	21B	X64Z
T33.2	15	MSPNG, SPNG
	21B	X64Z
T33.3	15	MSPNG, SPNG
	21B	X64Z
T33.4	15	MSPNG, SPNG
	21B	X64Z
T33.5	15	MSPNG, SPNG
	21B	X05A, X05B, X64Z
T33.6	15	MSPNG, SPNG
	21B	X64Z
T33.7	15	MSPNG, SPNG
	21B	X64Z
T33.8	15	MSPNG, SPNG
	21B	X04Z, X64Z
T33.9	15	MSPNG, SPNG
	21B	X64Z
T34.0	15	MSPNG, SPNG
	21B	X64Z
	Prä	A11C, A13D
T34.1	15	MSPNG, SPNG
	21B	X64Z
	Prä	A11C, A13D
T34.2	15	MSPNG, SPNG
	21B	X64Z
	Prä	A11C, A13D
T34.3	15	MSPNG, SPNG
	21B	X64Z
	Prä	A11C, A13D
T34.4	15	MSPNG, SPNG
	21B	X64Z
	Prä	A11C, A13D
T34.5	15	MSPNG, SPNG
	21B	X05A, X05B, X64Z
	Prä	A11C, A13D
T34.6	15	MSPNG, SPNG
	21B	X64Z
	Prä	A11C, A13D
T34.7	15	MSPNG, SPNG
	21B	X64Z
	Prä	A11C, A13D
T34.8	15	MSPNG, SPNG
	21B	X04Z, X64Z
	Prä	A11C, A13D
T34.9	15	MSPNG, SPNG
	21B	X64Z
	Prä	A11C, A13D
T35.0	15	MSPNG, SPNG
	21B	X64Z
T35.1	15	MSPNG, SPNG
	21B	X64Z
	Prä	A11C, A13D
T35.2	15	MSPNG, SPNG
	21B	X64Z
T35.3	15	MSPNG, SPNG
	21B	X64Z
T35.4	15	MSPNG, SPNG
	21B	X05A, X05B, X64Z
T35.5	15	MSPNG, SPNG
	21B	X04Z, X64Z
T35.6	15	MSPNG, SPNG
	21B	X64Z
T35.7	15	MSPNG, SPNG
	21B	X64Z
T36.0	15	MSPNG, SPNG
	21B	X62Z
	Prä	A11C, A13D
T36.1	15	MSPNG, SPNG
	21B	X62Z
	Prä	A11C, A13D
T36.2	15	MSPNG, SPNG
	21B	X62Z
	Prä	A11C, A13D
T36.3	15	MSPNG, SPNG
	21B	X62Z
	Prä	A11C, A13D

ICD	MDC	DRG
T36.4	15	MSPNG, SPNG
	21B	X62Z
	Prä	A11C, A13D
T36.5	15	MSPNG, SPNG
	21B	X62Z
	Prä	A11C, A13D
T36.6	15	MSPNG, SPNG
	21B	X62Z
	Prä	A11C, A13D
T36.7	15	MSPNG, SPNG
	21B	X62Z
	Prä	A11C, A13D
T36.8	15	MSPNG, SPNG
	21B	X62Z
	Prä	A11C, A13D
T36.9	15	MSPNG, SPNG
	21B	X62Z
	Prä	A11C, A13D
T37.0	15	MSPNG, SPNG
	21B	X62Z
	Prä	A11C, A13D
T37.1	15	MSPNG, SPNG
	21B	X62Z
	Prä	A11C, A13D
T37.2	15	MSPNG, SPNG
	21B	X62Z
	Prä	A11C, A13D
T37.3	15	MSPNG, SPNG
	21B	X62Z
	Prä	A11C, A13D
T37.4	15	MSPNG, SPNG
	21B	X62Z
	Prä	A11C, A13D
T37.5	15	MSPNG, SPNG
	21B	X62Z
	Prä	A11C, A13D
T37.8	15	MSPNG, SPNG
	21B	X62Z
	Prä	A11C, A13D
T37.9	15	MSPNG, SPNG
	21B	X62Z
	Prä	A11C, A13D
T38.0	15	MSPNG, SPNG
	21B	X62Z
	Prä	A11C, A13D
T38.1	15	MSPNG, SPNG
	21B	X62Z
	Prä	A11C, A13D
T38.2	15	MSPNG, SPNG
	21B	X62Z
	Prä	A11C, A13D
T38.3	15	MSPNG, SPNG
	21B	X62Z
	Prä	A11C, A13D
T38.4	15	MSPNG, SPNG
	21B	X62Z
	Prä	A11C, A13D
T38.5	15	MSPNG, SPNG
	21B	X62Z
	Prä	A11C, A13D
T38.6	15	MSPNG, SPNG
	21B	X62Z
	Prä	A11C, A13D
T38.7	15	MSPNG, SPNG
	21B	X62Z
	Prä	A11C, A13D
T38.8	15	MSPNG, SPNG
	21B	X62Z
	Prä	A11C, A13D
T38.9	15	MSPNG, SPNG
	21B	X62Z
	Prä	A11C, A13D
T39.0	15	MSPNG, SPNG
	21B	X62Z
	Prä	A11C, A13D
T39.1	15	MSPNG, SPNG
	21B	X62Z
	Prä	A11C, A13D
T39.2	15	MSPNG, SPNG
	21B	X62Z
	Prä	A11C, A13D
T39.3	15	MSPNG, SPNG
	21B	X62Z
	Prä	A11C, A13D
T39.4	15	MSPNG, SPNG
	21B	X62Z
	Prä	A11C, A13D
T39.8	15	MSPNG, SPNG
	21B	X62Z
	Prä	A11C, A13D
T39.9	15	MSPNG, SPNG
	21B	X62Z
	Prä	A11C, A13D
T40.0	15	MSPNG, SPNG
	21B	X62Z
	Prä	A11C, A13D
T40.1	15	MSPNG, SPNG
	21B	X62Z
	Prä	A11C, A13D
T40.2	15	MSPNG, SPNG
	21B	X62Z
	Prä	A11C, A13D
T40.3	15	MSPNG, SPNG
	21B	X62Z
	Prä	A11C, A13D
T40.4	15	MSPNG, SPNG
	21B	X62Z
	Prä	A11C, A13D
T40.5	15	MSPNG, SPNG
	21B	X62Z
	Prä	A11C, A13D
T40.6	15	MSPNG, SPNG
	21B	X62Z
	Prä	A11C, A13D
T40.7	15	MSPNG, SPNG
	21B	X62Z
	Prä	A11C, A13D
T40.8	15	MSPNG, SPNG
	21B	X62Z
	Prä	A11C, A13D
T40.9	15	MSPNG, SPNG
	21B	X62Z
	Prä	A11C, A13D
T41.0	15	MSPNG, SPNG
	21B	X62Z
	Prä	A11C, A13D
T41.1	15	MSPNG, SPNG
	21B	X62Z
	Prä	A11C, A13D
T41.2	15	MSPNG, SPNG
	21B	X62Z
	Prä	A11C, A13D
T41.3	15	MSPNG, SPNG
	21B	X62Z
	Prä	A11C, A13D
T41.4	15	MSPNG, SPNG
	21B	X62Z
	Prä	A11C, A13D
T41.5	15	MSPNG, SPNG
	21B	X62Z
	Prä	A11C, A13D
T42.0	15	MSPNG, SPNG
	21B	X62Z
	Prä	A11C, A13D
T42.1	15	MSPNG, SPNG
	21B	X62Z
	Prä	A11C, A13D
T42.2	15	MSPNG, SPNG
	21B	X62Z
	Prä	A11C, A13D
T42.3	15	MSPNG, SPNG
	21B	X62Z
	Prä	A11C, A13D
T42.4	15	MSPNG, SPNG
	21B	X62Z
	Prä	A11C, A13D
T42.5	15	MSPNG, SPNG
	21B	X62Z
	Prä	A11C, A13D
T42.6	15	MSPNG, SPNG
	21B	X62Z
	Prä	A11C, A13D
T42.7	15	MSPNG, SPNG
	21B	X62Z
	Prä	A11C, A13D
T42.8	15	MSPNG, SPNG
	21B	X62Z
	Prä	A11C, A13D
T43.0	15	MSPNG, SPNG
	21B	X62Z
	Prä	A11C, A13D
T43.1	15	MSPNG, SPNG
	21B	X62Z
	Prä	A11C, A13D
T43.2	15	MSPNG, SPNG
	21B	X62Z
	Prä	A11C, A13D
T43.3	15	MSPNG, SPNG
	21B	X62Z
	Prä	A11C, A13D
T43.4	15	MSPNG, SPNG
	21B	X62Z
	Prä	A11C, A13D
T43.5	15	MSPNG, SPNG
	21B	X62Z
	Prä	A11C, A13D
T43.6	15	MSPNG, SPNG
	21B	X62Z
	Prä	A11C, A13D
T43.8	15	MSPNG, SPNG
	21B	X62Z
	Prä	A11C, A13D
T43.9	15	MSPNG, SPNG
	21B	X62Z
	Prä	A11C, A13D
T44.0	15	MSPNG, SPNG
	21B	X62Z
	Prä	A11C, A13D
T44.1	15	MSPNG, SPNG
	21B	X62Z
	Prä	A11C, A13D
T44.2	15	MSPNG, SPNG
	21B	X62Z
	Prä	A11C, A13D
T44.3	15	MSPNG, SPNG
	21B	X62Z
	Prä	A11C, A13D

ICD	MDC	DRG
T44.4	15	MSPNG, SPNG
	21B	X62Z
	Prä	A11C, A13D
T44.5	15	MSPNG, SPNG
	21B	X62Z
	Prä	A11C, A13D
T44.6	15	MSPNG, SPNG
	21B	X62Z
	Prä	A11C, A13D
T44.7	15	MSPNG, SPNG
	21B	X62Z
	Prä	A11C, A13D
T44.8	15	MSPNG, SPNG
	21B	X62Z
	Prä	A11C, A13D
T44.9	15	MSPNG, SPNG
	21B	X62Z
	Prä	A11C, A13D
T45.0	15	MSPNG, SPNG
	21B	X62Z
	Prä	A11C, A13D
T45.1	15	MSPNG, SPNG
	21B	X62Z
	Prä	A11C, A13D
T45.2	15	MSPNG, SPNG
	21B	X62Z
	Prä	A11C, A13D
T45.3	15	MSPNG, SPNG
	21B	X62Z
	Prä	A11C, A13D
T45.4	15	MSPNG, SPNG
	21B	X62Z
	Prä	A11C, A13D
T45.5	15	MSPNG, SPNG
	21B	X62Z
	Prä	A11C, A13D
T45.6	15	MSPNG, SPNG
	21B	X62Z
	Prä	A11C, A13D
T45.7	15	MSPNG, SPNG
	21B	X62Z
	Prä	A11C, A13D
T45.8	15	MSPNG, SPNG
	21B	X62Z
	Prä	A11C, A13D
T45.9	15	MSPNG, SPNG
	21B	X62Z
	Prä	A11C, A13D
T46.0	15	MSPNG, SPNG
	21B	X62Z
	Prä	A11C, A13D
T46.1	15	MSPNG, SPNG
	21B	X62Z
	Prä	A11C, A13D
T46.2	15	MSPNG, SPNG
	21B	X62Z
	Prä	A11C, A13D
T46.3	15	MSPNG, SPNG
	21B	X62Z
	Prä	A11C, A13D
T46.4	15	MSPNG, SPNG
	21B	X62Z
	Prä	A11C, A13D
T46.5	15	MSPNG, SPNG
	21B	X62Z
	Prä	A11C, A13D
T46.6	15	MSPNG, SPNG
	21B	X62Z
	Prä	A11C, A13D
T46.7	15	MSPNG, SPNG
	21B	X62Z
	Prä	A11C, A13D
T46.8	15	MSPNG, SPNG
	21B	X62Z
	Prä	A11C, A13D
T46.9	15	MSPNG, SPNG
	21B	X62Z
	Prä	A11C, A13D
T47.0	15	MSPNG, SPNG
	21B	X62Z
	Prä	A11C, A13D
T47.1	15	MSPNG, SPNG
	21B	X62Z
	Prä	A11C, A13D
T47.2	15	MSPNG, SPNG
	21B	X62Z
	Prä	A11C, A13D
T47.3	15	MSPNG, SPNG
	21B	X62Z
	Prä	A11C, A13D
T47.4	15	MSPNG, SPNG
	21B	X62Z
	Prä	A11C, A13D
T47.5	15	MSPNG, SPNG
	21B	X62Z
	Prä	A11C, A13D
T47.6	15	MSPNG, SPNG
	21B	X62Z
	Prä	A11C, A13D
T47.7	15	MSPNG, SPNG
	21B	X62Z
	Prä	A11C, A13D
T47.8	15	MSPNG, SPNG
	21B	X62Z
	Prä	A11C, A13D
T47.9	15	MSPNG, SPNG
	21B	X62Z
	Prä	A11C, A13D
T48.0	15	MSPNG, SPNG
	21B	X62Z
	Prä	A11C, A13D
T48.1	15	MSPNG, SPNG
	21B	X62Z
	Prä	A11C, A13D
T48.2	15	MSPNG, SPNG
	21B	X62Z
	Prä	A11C, A13D
T48.3	15	MSPNG, SPNG
	21B	X62Z
	Prä	A11C, A13D
T48.4	15	MSPNG, SPNG
	21B	X62Z
	Prä	A11C, A13D
T48.5	15	MSPNG, SPNG
	21B	X62Z
	Prä	A11C, A13D
T48.6	15	MSPNG, SPNG
	21B	X62Z
	Prä	A11C, A13D
T48.7	15	MSPNG, SPNG
	21B	X62Z
	Prä	A11C, A13D
T49.0	15	MSPNG, SPNG
	21B	X62Z
	Prä	A11C, A13D
T49.1	15	MSPNG, SPNG
	21B	X62Z
	Prä	A11C, A13D
T49.2	15	MSPNG, SPNG
	21B	X62Z
	Prä	A11C, A13D
T49.3	15	MSPNG, SPNG
	21B	X62Z
	Prä	A11C, A13D
T49.4	15	MSPNG, SPNG
	21B	X62Z
	Prä	A11C, A13D
T49.5	02	C62Z
	15	MSPNG, SPNG
	Prä	A11C, A13D
T49.6	15	MSPNG, SPNG
	21B	X62Z
	Prä	A11C, A13D
T49.7	15	MSPNG, SPNG
	21B	X62Z
	Prä	A11C, A13D
T49.8	15	MSPNG, SPNG
	21B	X62Z
	Prä	A11C, A13D
T49.9	15	MSPNG, SPNG
	21B	X62Z
	Prä	A11C, A13D
T50.0	15	MSPNG, SPNG
	21B	X62Z
	Prä	A11C, A13D
T50.1	15	MSPNG, SPNG
	21B	X62Z
	Prä	A11C, A13D
T50.2	15	MSPNG, SPNG
	21B	X62Z
	Prä	A11C, A13D
T50.3	15	MSPNG, SPNG
	21B	X62Z
	Prä	A11C, A13D
T50.4	15	MSPNG, SPNG
	21B	X62Z
	Prä	A11C, A13D
T50.5	15	MSPNG, SPNG
	21B	X62Z
	Prä	A11C, A13D
T50.6	15	MSPNG, SPNG
	21B	X62Z
	Prä	A11C, A13D
T50.7	15	MSPNG, SPNG
	21B	X62Z
	Prä	A11C, A13D
T50.8	15	MSPNG, SPNG
	21B	X62Z
	Prä	A11C, A13D
T50.9	15	MSPNG, SPNG
	21B	X62Z
T51.0	15	MSPNG, SPNG
	21B	X62Z
T51.1	15	MSPNG, SPNG
	21B	X62Z
	Prä	A11C, A13D
T51.2	15	MSPNG, SPNG
	21B	X62Z
	Prä	A11C, A13D
T51.3	15	MSPNG, SPNG
	21B	X62Z
	Prä	A11C, A13D
T51.8	15	MSPNG, SPNG
	21B	X62Z
T51.9	15	MSPNG, SPNG
	21B	X62Z

ICD	MDC	DRG
T52.0	15	MSPNG, SPNG
	21B	X62Z
	Prä	A11C, A13D
T52.1	15	MSPNG, SPNG
	21B	X62Z
	Prä	A11C, A13D
T52.2	15	MSPNG, SPNG
	21B	X62Z
	Prä	A11C, A13D
T52.3	15	MSPNG, SPNG
	21B	X62Z
	Prä	A11C, A13D
T52.4	15	MSPNG, SPNG
	21B	X62Z
	Prä	A11C, A13D
T52.8	15	MSPNG, SPNG
	21B	X62Z
	Prä	A11C, A13D
T52.9	15	MSPNG, SPNG
	21B	X62Z
	Prä	A11C, A13D
T53.0	15	MSPNG, SPNG
	21B	X62Z
	Prä	A11C, A13D
T53.1	15	MSPNG, SPNG
	21B	X62Z
	Prä	A11C, A13D
T53.2	15	MSPNG, SPNG
	21B	X62Z
	Prä	A11C, A13D
T53.3	15	MSPNG, SPNG
	21B	X62Z
	Prä	A11C, A13D
T53.4	15	MSPNG, SPNG
	21B	X62Z
	Prä	A11C, A13D
T53.5	15	MSPNG, SPNG
	21B	X62Z
	Prä	A11C, A13D
T53.6	15	MSPNG, SPNG
	21B	X62Z
	Prä	A11C, A13D
T53.7	15	MSPNG, SPNG
	21B	X62Z
	Prä	A11C, A13D
T53.9	15	MSPNG, SPNG
	21B	X62Z
	Prä	A11C, A13D
T54.0	15	MSPNG, SPNG
	21B	X62Z
	Prä	A11C, A13D
T54.1	15	MSPNG, SPNG
	21B	X62Z
	Prä	A11C, A13D
T54.2	15	MSPNG, SPNG
	21B	X62Z
	Prä	A11C, A13D
T54.3	15	MSPNG, SPNG
	21B	X62Z
	Prä	A11C, A13D
T54.9	15	MSPNG, SPNG
	21B	X62Z
	Prä	A11C, A13D
T55	15	MSPNG, SPNG
	21B	X62Z
	Prä	A11C, A13D
T56.0	15	MSPNG, SPNG
	21B	X64Z
	Prä	A11C, A13D
T56.1	15	MSPNG, SPNG
	21B	X62Z
	Prä	A11C, A13D
T56.2	15	MSPNG, SPNG
	21B	X62Z
	Prä	A11C, A13D
T56.3	15	MSPNG, SPNG
	21B	X62Z
	Prä	A11C, A13D
T56.4	15	MSPNG, SPNG
	21B	X62Z
	Prä	A11C, A13D
T56.5	15	MSPNG, SPNG
	21B	X62Z
	Prä	A11C, A13D
T56.6	15	MSPNG, SPNG
	21B	X62Z
	Prä	A11C, A13D
T56.7	15	MSPNG, SPNG
	21B	X62Z
	Prä	A11C, A13D
T56.8	15	MSPNG, SPNG
	21B	X62Z
	Prä	A11C, A13D
T56.9	15	MSPNG, SPNG
	21B	X62Z
	Prä	A11C, A13D
T57.0	15	MSPNG, SPNG
	21B	X62Z
	Prä	A11C, A13D
T57.1	15	MSPNG, SPNG
	21B	X62Z
	Prä	A11C, A13D
T57.2	15	MSPNG, SPNG
	21B	X62Z
	Prä	A11C, A13D
T57.3	15	MSPNG, SPNG
	21B	X62Z
	Prä	A11C, A13D
T57.8	15	MSPNG, SPNG
	21B	X62Z
	Prä	A11C, A13D
T57.9	15	MSPNG, SPNG
	21B	X62Z
	Prä	A11C, A13D
T58	15	MSPNG, SPNG
	21B	X62Z
	Prä	A11C, A13D
T59.0	15	MSPNG, SPNG
	21B	X62Z
	Prä	A11C, A13D
T59.1	15	MSPNG, SPNG
	21B	X62Z
	Prä	A11C, A13D
T59.2	15	MSPNG, SPNG
	21B	X62Z
	Prä	A11C, A13D
T59.3	15	MSPNG, SPNG
	21B	X62Z
	Prä	A11C, A13D
T59.4	15	MSPNG, SPNG
	21B	X62Z
	Prä	A11C, A13D
T59.5	15	MSPNG, SPNG
	21B	X62Z
	Prä	A11C, A13D
T59.6	15	MSPNG, SPNG
	21B	X62Z
	Prä	A11C, A13D
T59.7	15	MSPNG, SPNG
	21B	X62Z
	Prä	A11C, A13D
T59.8	15	MSPNG, SPNG
	21B	X62Z
T59.9	15	MSPNG, SPNG
	21B	X62Z
T60.0	15	MSPNG, SPNG
	21B	X62Z
	Prä	A11C, A13D
T60.1	15	MSPNG, SPNG
	21B	X62Z
	Prä	A11C, A13D
T60.2	15	MSPNG, SPNG
	21B	X62Z
	Prä	A11C, A13D
T60.3	15	MSPNG, SPNG
	21B	X62Z
	Prä	A11C, A13D
T60.4	15	MSPNG, SPNG
	21B	X62Z
	Prä	A11C, A13D
T60.8	15	MSPNG, SPNG
	21B	X62Z
	Prä	A11C, A13D
T60.9	15	MSPNG, SPNG
	21B	X62Z
	Prä	A11C, A13D
T61.0	21B	X62Z
	Prä	A11C, A13D
T61.1	21B	X62Z
	Prä	A11C, A13D
T61.2	21B	X62Z
	Prä	A11C, A13D
T61.8	21B	X62Z
	Prä	A11C, A13D
T61.9	21B	X62Z
	Prä	A11C, A13D
T62.0	21B	X62Z
	Prä	A11C, A13D
T62.1	21B	X62Z
	Prä	A11C, A13D
T62.2	21B	X62Z
	Prä	A11C, A13D
T62.8	21B	X62Z
	Prä	A11C, A13D
T62.9	21B	X62Z
	Prä	A11C, A13D
T63.0	15	MSPNG, SPNG
	21B	X62Z
	Prä	A11C, A13D
T63.1	15	MSPNG, SPNG
	21B	X62Z
	Prä	A11C, A13D
T63.2	15	MSPNG, SPNG
	21B	X62Z
	Prä	A11C, A13D
T63.3	15	MSPNG, SPNG
	21B	X62Z
	Prä	A11C, A13D
T63.4	15	MSPNG, SPNG
	21B	X62Z
	Prä	A11C, A13D
T63.5	15	MSPNG, SPNG
	21B	X62Z
	Prä	A11C, A13D
T63.6	15	MSPNG, SPNG
	21B	X62Z
	Prä	A11C, A13D

ICD	MDC	DRG
T63.8	15	MSPNG, SPNG
	21B	X62Z
	Prä	A11C, A13D
T63.9	15	MSPNG, SPNG
	21B	X62Z
	Prä	A11C, A13D
T64	15	MSPNG, SPNG
	21B	X62Z
	Prä	A11C, A13D
T65.0	15	MSPNG, SPNG
	21B	X62Z
	Prä	A11C, A13D
T65.1	15	MSPNG, SPNG
	21B	X62Z
	Prä	A11C, A13D
T65.2	15	MSPNG, SPNG
	21B	X62Z
	Prä	A11C, A13D
T65.3	15	MSPNG, SPNG
	21B	X62Z
	Prä	A11C, A13D
T65.4	15	MSPNG, SPNG
	21B	X62Z
	Prä	A11C, A13D
T65.5	15	MSPNG, SPNG
	21B	X62Z
	Prä	A11C, A13D
T65.6	15	MSPNG, SPNG
	21B	X62Z
	Prä	A11C, A13D
T65.8	15	MSPNG, SPNG
	21B	X62Z
T65.9	15	MSPNG, SPNG
	21B	X62Z
T66	21B	X64Z
T67.0	15	MSPNG, SPNG
	21B	X64Z
T67.1	15	MSPNG, SPNG
	21B	X64Z
T67.2	21B	X64Z
T67.3	21B	X64Z
T67.4	21B	X64Z
T67.5	21B	X64Z
T67.6	21B	X64Z
T67.7	21B	X64Z
T67.8	21B	X64Z
T67.9	21B	X64Z
T68	21B	X64Z
	Prä	A11C, A13D
T69.0	21B	X04Z, X64Z
T69.1	21B	X64Z
T69.8	21B	X64Z
T69.9	21B	X64Z
T70.0	03	D62Z, D63Z
T70.1	03	D62Z, D63Z
T70.2	21B	X64Z
T70.3	21B	X64Z
T70.4	21B	X64Z
T70.8	21B	X64Z
T70.9	21B	X64Z
T71	15	MSPNG, SPNG
	21B	X64Z
T73.0	21B	X64Z
T73.1	15	MSPNG, SPNG
	21B	X64Z
T73.2	21B	X64Z
T73.3	21B	X64Z
T73.8	21B	X64Z
T73.9	21B	X64Z

ICD	MDC	DRG
T74.0	21A	W61A, W61B
	Prä	961Z
T74.1	15	MSPNG, SPNG
	21A	W61A, W61B
	Prä	961Z
T74.2	21A	W61A, W61B
	Prä	961Z
T74.3	21A	W61A, W61B
	Prä	961Z
T74.8	21A	W61A, W61B
	Prä	961Z
T74.9	21A	W61A, W61B
	Prä	961Z
T75.0	21B	X64Z
T75.1	21B	X64Z
	Prä	A11C, A13D
T75.2	21B	X64Z
T75.3	03	D66Z
T75.4	15	MSPNG, SPNG
	21B	X64Z
T75.8	21B	X64Z
T78.0	21B	X60Z
T78.1	21B	X62Z
T78.2	21B	X60Z
T78.3	21B	X60Z
	Prä	A11C, A13D
T78.4	21B	X60Z
T78.8	21B	X62Z
T78.9	21B	X62Z
T79.0		PTR
	04	E40A, E40B, E40C, E64A, E64B, E64C
	15	MSPNG, SPNG
	21A	W61A, W61B
	Prä	A11C, A13D
T79.1		PTR
	04	E40A, E40B, E40C, E64A, E64B, E64C
	15	MSPNG, SPNG
	21A	W61A, W61B
	Prä	A11C, A13D
T79.2		PTR
	21A	W61A, W61B
	21B	X64Z
T79.3		PTR
	18B	T61A, T61B
	21A	W61A, W61B
	22	Y02A, Y02B
T79.4		PTR
	21A	W61A, W61B
	21B	X64Z
	Prä	A11C, A13D
T79.5		PTR
	11	L60A, L60B, L60C, L60D, L71Z
	21A	W61A, W61B
	Prä	A11C, A13D
T79.6		PTR
	08	I76A, I76B
	15	MSPNG, SPNG
	21A	W61A, W61B
	Prä	A11C, A13D
T79.7		PTR
	04	E40A, E40B, E40C, E76A, E76B, E76C
	15	MSPNG, SPNG
	21A	W61A, W61B
	Prä	A11C, A13D

ICD	MDC	DRG
T79.8		PTR
	21A	W61A, W61B
	21B	X64Z
T79.9		PTR
	21A	W61A, W61B
	21B	X64Z
T80.0	04	E40A, E40B, E40C, E64A, E64B, E64C
	15	MSPNG, SPNG
	Prä	A11C, A13D
T80.1	05	F75A, F75B, F75C
T80.2	18B	T64A, T64B, T64C
	Prä	A11C, A13D
T80.3	15	MSPNG, SPNG
	16	Q61B, Q61C, Q61D
	Prä	A11C, A13D
T80.4	15	MSPNG, SPNG
	16	Q61A, Q61B, Q61C, Q61D, Q61E
	Prä	A11C, A13D
T80.5	21B	X60Z
	Prä	A11C, A13D
T80.6	21B	X60Z
T80.8	16	Q61A, Q61B, Q61C, Q61D, Q61E
T80.9	16	Q61A, Q61B, Q61C, Q61D, Q61E
T81.0	21B	X62Z
T81.1	21B	X62Z
	22	Y02A, Y02B
T81.2	21B	X62Z
T81.3	15	MSPNG, SPNG
	21B	X62Z
T81.4	08	I03A, I03B
	18B	T61A, T61B
T81.5	15	MSPNG, SPNG
	21B	X62Z
T81.6	15	MSPNG, SPNG
	21B	X62Z
T81.7	05	F75A, F75B, F75C
	22	Y02A, Y02B
T81.8	21B	X62Z
T81.9	21B	X62Z
T82.0	05	F69Z, F73Z
	15	MSPNG, SPNG
T82.1	05	F71A, F71B, F72A, F72B
	15	MSPNG, SPNG
T82.2	05	F75A, F75B, F75C
	15	MSPNG, SPNG
T82.3	05	F75A, F75B, F75C
	15	MSPNG, SPNG
T82.4	05	F75A, F75B, F75C
	15	MSPNG, SPNG
T82.5	05	F75A, F75B, F75C
	15	MSPNG, SPNG
T82.6	05	F75A, F75B, F75C
	15	MSPNG, SPNG
T82.7	05	F61A, F75A, F75B, F75C
	15	MSPNG, SPNG
T82.8	05	F75A, F75B, F75C
	15	MSPNG, SPNG
T82.9	05	F75A, F75B, F75C
	15	MSPNG, SPNG
T83.0	11	L64A, L64B
	15	MSPNG, SPNG
T83.1	11	L64A, L64B
	15	MSPNG, SPNG
T83.2	11	L64A, L64B
	15	MSPNG, SPNG

ICD	MDC	DRG
T83.3	13	N62B
T83.4	11	L64A, L64B
	15	MSPNG, SPNG
T83.5	11	L69A, L69B
	15	MSPNG, SPNG
T83.6	11	L64A, L64B
	15	MSPNG, SPNG
T83.8	11	L64A, L64B
	15	MSPNG, SPNG
T83.9	11	L64A, L64B
	15	MSPNG, SPNG
T84.0	08	I73Z
	15	MSPNG, SPNG
T84.1	08	I73Z
	15	MSPNG, SPNG
T84.2	08	I73Z
	15	MSPNG, SPNG
T84.3	08	I73Z
	15	MSPNG, SPNG
T84.4	08	I73Z
	15	MSPNG, SPNG
T84.5	08	I03A, I03B, I04Z, I08A, I08B, I12A, I12B, I12C, I13A, I73Z
	15	MSPNG, SPNG
	Prä	A11C, A13D
T84.6	08	I08A, I08B, I12A, I12B, I12C, I13A, I73Z
	15	MSPNG, SPNG
T84.7	08	I08A, I08B, I12A, I12B, I12C, I13A, I73Z
	15	MSPNG, SPNG
T84.8	08	I08A, I08B, I13A, I73Z
	15	MSPNG, SPNG
T84.9	08	I08A, I08B, I13A, I73Z
	15	MSPNG, SPNG
T85.0	01	B81A, B81B
	15	MSPNG, SPNG
T85.1	01	B81A, B81B
	15	MSPNG, SPNG
T85.2	02	C62Z
	15	MSPNG, SPNG
T85.3	02	C62Z
	15	MSPNG, SPNG
T85.4	09	J67A, J67B
	15	MSPNG, SPNG
T85.5	15	MSPNG, SPNG
	21B	X62Z
T85.6	15	MSPNG, SPNG
	21B	X62Z
T85.71	11	L68A, L68B
	15	MSPNG, SPNG
T85.78	15	MSPNG, SPNG
	21B	X62Z
	22	Y02A, Y02B
T85.81	01	B81A, B81B
	15	MSPNG, SPNG
T85.82	09	J67A, J67B
	15	MSPNG, SPNG
	22	Y02A, Y02B
T85.88	15	MSPNG, SPNG
	21B	X62Z
	22	Y02A, Y02B
T85.9	15	MSPNG, SPNG
	21B	X62Z
T86.00	16	Q60A, Q60B, Q60C, Q60D
	Prä	A11C, A13D, A61Z
T86.01	16	Q60A, Q60B, Q60C, Q60D
	Prä	A11C, A13D, A61Z
T86.02	16	Q60A, Q60B, Q60C, Q60D
	Prä	A11C, A13D, A61Z
T86.03	16	Q60A, Q60B, Q60C, Q60D
	Prä	A11C, A13D, A61Z
T86.04	16	Q60A, Q60B, Q60C, Q60D
	Prä	A11C, A13D, A61Z
T86.09	16	Q60A, Q60B, Q60C, Q60D
	Prä	A11C, A13D, A61Z
T86.10	11	L69A, L69B
	15	MSPNG, SPNG
	Prä	A11C, A13D, A60A, A60B, A60C
T86.11	11	L69A, L69B
	15	MSPNG, SPNG
	Prä	A11C, A13D, A60A, A60B, A60C
T86.12	11	L69A, L69B
	15	MSPNG, SPNG
	Prä	A11C, A13D, A60A, A60B, A60C
T86.19	11	L69A, L69B
	15	MSPNG, SPNG
	Prä	A11C, A13D, A60A, A60B, A60C
T86.2	05	F75A, F75B, F75C
	15	MSPNG, SPNG
	Prä	A11C, A13D, A60A, A60B, A60C
T86.3	05	F75A, F75B, F75C
	15	MSPNG, SPNG
	Prä	A11C, A13D, A60A, A60B, A60C
T86.40	07	H63A, H63B, H63C
	15	MSPNG, SPNG
	Prä	A01A, A11C, A13D, A60A, A60B, A60C
T86.41	07	H63A, H63B, H63C
	15	MSPNG, SPNG
	Prä	A01A, A11C, A13D, A60A, A60B, A60C
T86.49	07	H63A, H63B, H63C
	15	MSPNG, SPNG
	Prä	A01A, A11C, A13D, A60A, A60B, A60C
T86.50	15	MSPNG, SPNG
	21B	X62Z
	Prä	A11C, A13D, A60A, A60B, A60C
T86.51	15	MSPNG, SPNG
	21B	X62Z
	Prä	A11C, A13D, A60A, A60B, A60C
T86.52	15	MSPNG, SPNG
	21B	X62Z
	Prä	A11C, A13D, A60A, A60B, A60C
T86.59	15	MSPNG, SPNG
	21B	X62Z
	Prä	A11C, A13D, A60A, A60B, A60C
T86.81	04	E40A, E40B, E40C, E75A, E75B
	15	MSPNG, SPNG
	Prä	A11C, A13D, A60A, A60B, A60C
T86.82	07	H62A, H62B
	15	MSPNG, SPNG
	Prä	A11C, A13D, A60A, A60B, A60C
T86.83	02	C60Z
	Prä	A11C, A13D
T86.88	15	MSPNG, SPNG
	21B	X62Z
	Prä	A11C, A13D, A60A, A60B, A60C
T86.9	15	MSPNG, SPNG
	21B	X62Z
	Prä	A11C, A13D, A60A, A60B, A60C
T87.0	08	I32A, I32B, I32C, I32D, I32E, I73Z
	Prä	A11C, A13D
T87.1	08	I73Z
	Prä	A11C, A13D
T87.2	08	I73Z
T87.3	08	I76A, I76B
T87.4	08	I76A
T87.5	08	I76A
T87.6	08	I76A
T88.0	18B	T64A, T64B, T64C
T88.1	15	MSPNG, SPNG
	21B	X62Z
T88.2	21B	X64Z
T88.3	15	MSPNG, SPNG
	21B	X62Z
	Prä	A11C, A13D
T88.4	21B	X62Z
T88.5	21B	X62Z
T88.6	21B	X60Z
T88.7	21B	X62Z
T88.8	21B	X62Z
T88.9	21B	X62Z
T89.00		PTR
	21A	W61A, W61B
	21B	X60Z
T89.01		PTR
	21A	W61A, W61B
	21B	X60Z
T89.02		PTR
	21A	W61A, W61B
	21B	X60Z
T89.03		PTR
	21A	W61A, W61B
	21B	X60Z
T90.0	Prä	961Z
T90.1	Prä	961Z
T90.2	Prä	961Z
T90.3	Prä	961Z
T90.4	21A	W61A, W61B
	Prä	961Z
T90.5	Prä	961Z
T90.8	21A	W61A, W61B
	Prä	961Z
T90.9	21A	W61A, W61B
	Prä	961Z
T91.0	Prä	961Z
T91.1	Prä	961Z
T91.2	Prä	961Z
T91.3	Prä	961Z
T91.4	21A	W61A, W61B
	Prä	961Z
T91.5	Prä	961Z
T91.8	21A	W61A, W61B
	Prä	961Z
T91.9	21A	W61A, W61B
	Prä	961Z
T92.0	Prä	961Z
T92.1	Prä	961Z

ICD	MDC	DRG
T92.2	Prä	961Z
T92.3	Prä	961Z
T92.4	Prä	961Z
T92.5	Prä	961Z
T92.6	Prä	961Z
T92.8	Prä	961Z
T92.9	21A	W61A, W61B
	Prä	961Z
T93.0	Prä	961Z
T93.1	Prä	961Z
T93.2	Prä	961Z
T93.3	Prä	961Z
T93.4	Prä	961Z
T93.5	Prä	961Z
T93.6	Prä	961Z
T93.8	Prä	961Z
T93.9	21A	W61A, W61B
	Prä	961Z
T94.0	Prä	961Z
T94.1	21A	W61A, W61B
	Prä	961Z
T95.0	Prä	961Z
T95.1	Prä	961Z
T95.2	Prä	961Z
T95.3	Prä	961Z
T95.4	Prä	961Z
T95.8	Prä	961Z
T95.9	Prä	961Z
T96	21A	W61A, W61B
	Prä	961Z
T97	21A	W61A, W61B
	Prä	961Z
T98.0	21A	W61A, W61B
	Prä	961Z
T98.1	21A	W61A, W61B
	Prä	961Z
T98.2	21A	W61A, W61B
	Prä	961Z
T98.3	21A	W61A, W61B
	Prä	961Z
U04.9	04	E40A, E40B, E40C, E62Z, E77A, E77B, E77C, E77D, E77E
	18A	S63A, S63B
U05.0	Prä	961Z
U05.1	Prä	961Z
U05.2	Prä	961Z
U05.3	Prä	961Z
U05.4	Prä	961Z
U05.5	Prä	961Z
U05.6	Prä	961Z
U05.7	Prä	961Z
U05.8	Prä	961Z
U05.9	Prä	961Z
U50.00	01	B44A, B44B, B44C, B44D
	Prä	961Z
U50.01	01	B44A, B44B, B44C, B44D
	Prä	961Z
U50.10	01	B44A, B44B, B44C, B44D
	Prä	961Z
U50.11	01	B44A, B44B, B44C, B44D
	Prä	961Z
U50.20	01	B44A, B44B, B44C, B44D
	Prä	961Z
U50.21	01	B44A, B44B, B44C, B44D
	Prä	961Z
U50.30	01	B44A, B44B, B44C, B44D
	Prä	961Z
U50.31	01	B44A, B44B, B44C, B44D
	Prä	961Z
U50.40	01	B44A, B44B
	Prä	961Z
U50.41	01	B44A, B44B
	Prä	961Z
U50.50	01	B44A, B44B
	Prä	961Z
U50.51	01	B44A, B44B
	Prä	961Z
U51.00	01	B44A, B44B, B44C, B44D
	Prä	961Z
U51.01	01	B44A, B44B, B44C, B44D
	Prä	961Z
U51.02	01	B44A, B44B, B44C, B44D
	Prä	961Z
U51.10	01	B44A, B44B, B44C, B44D
	Prä	961Z
U51.11	01	B44A, B44B, B44C, B44D
	Prä	961Z
U51.12	01	B44A, B44B, B44C, B44D
	Prä	961Z
U51.20	01	B44A, B44B, B44C, B44D
	Prä	961Z
U51.21	01	B44A, B44B, B44C, B44D
	Prä	961Z
U51.22	01	B44A, B44B, B44C, B44D
	Prä	961Z
U52.0	Prä	961Z
U52.1	Prä	961Z
U52.2	Prä	961Z
U52.3	Prä	961Z
U55.10	15	P65C, P66C, P67B, P67C
	Prä	961Z
U55.11	15	P65C, P66C, P67B, P67C
	Prä	961Z
U55.12	15	P65C, P66C, P67B, P67C
	Prä	961Z
U55.20	15	P65C, P66C, P67B, P67C
	Prä	961Z
U55.21	15	P65C, P66C, P67B, P67C
	Prä	961Z
U55.22	15	P65C, P66C, P67B, P67C
	Prä	961Z
U55.30	15	P65C, P66C, P67B, P67C
	Prä	961Z
U55.31	15	P65C, P66C, P67B, P67C
	Prä	961Z
U55.32	15	P65C, P66C, P67B, P67C
	Prä	961Z
U60.1	Prä	961Z
U60.2	Prä	961Z
U60.3	Prä	961Z
U60.9	Prä	961Z
U61.1	Prä	961Z
U61.2	Prä	961Z
U61.3	Prä	961Z
U61.9	Prä	961Z
U69.00	04	E40A, E40B, E40C
	Prä	961Z
U69.10	Prä	961Z
U80.0	05	F61A
	Prä	961Z
U80.1	05	F61A
	Prä	961Z
U80.2	05	F61A
	Prä	961Z
U80.3	05	F61A
	Prä	961Z
U80.4	05	F61A
	Prä	961Z
U80.5	05	F61A
	Prä	961Z
U80.6	05	F61A
	Prä	961Z
U80.7	05	F61A
	Prä	961Z
U81	05	F61A
	Prä	961Z
U82.0	05	F61A
	Prä	961Z
U82.1	05	F61A
	Prä	961Z
U82.2	05	F61A
	Prä	961Z
U83	05	F61A
	Prä	961Z
U84	05	F61A
	Prä	961Z
U85	05	F61A
	Prä	961Z
U99.0	Prä	961Z
U99.1	Prä	961Z
U99.2	Prä	961Z
U99.3	Prä	961Z
U99.4	Prä	961Z
U99.5	Prä	961Z
U99.6	Prä	961Z
U99.7	Prä	961Z
U99.8	Prä	961Z
U99.9	Prä	961Z
Z00.0	Prä	961Z
Z00.1	Prä	961Z
Z00.2	Prä	961Z
Z00.3	Prä	961Z
Z00.4	Prä	961Z
Z00.5	23	Z66Z
Z00.6	Prä	961Z
Z00.8	Prä	961Z
Z01.0	23	Z64A, Z64B
Z01.1	23	Z64A, Z64B
Z01.2	23	Z64A, Z64B
Z01.3	23	Z64A, Z64B
Z01.4	13	N62A, N62B
Z01.5	23	Z64A, Z64B
Z01.6	Prä	961Z
Z01.7	Prä	961Z
Z01.80	05	F24A, F24B, F46A, F46B, F52A, F52B, F60A, F60B, F62A, F67A, F67B
	15	MSPNG, SPNG
Z01.81	05	F46A, F46B, F75A, F75B, F75C
Z01.88	23	Z64A, Z64B
Z01.9	Prä	961Z
Z02	23	Z64A, Z64B
Z03.0	04	E40A, E40B, E40C, E62Z, E77A, E77B, E77C, E77D, E77E
	15	P65C, P66C, P67B, P67C
Z03.1	17	R04A, R04B, R12A, R12B, R12C, R13Z, R14Z, R62A, R62B, R62C
Z03.2	19	U66A, U66B
Z03.3	01	B80Z
Z03.4	05	F74Z
Z03.5	05	F74Z
Z03.6	23	Z64A, Z64B

ICD	MDC	DRG
Z03.8	23	Z64A, Z64B
Z03.9	23	Z64A, Z64B
Z04.1	21B	X64Z
Z04.2	21B	X64Z
Z04.3	21B	X64Z
Z04.5	21B	X64Z
Z04.8	23	Z64A, Z64B
Z04.9	Prä	961Z
Z08.0	23	Z64A, Z64B
Z08.1	23	Z64A, Z64B
Z08.2	23	Z64A, Z64B
Z08.7	23	Z64A, Z64B
Z08.8	23	Z64A, Z64B
Z08.9	23	Z64A, Z64B
Z09.0	23	Z64A, Z64B
Z09.1	23	Z64A, Z64B
Z09.2	23	Z64A, Z64B
Z09.3	23	Z64A, Z64B
Z09.4	23	Z64A, Z64B
Z09.7	23	Z64A, Z64B
Z09.80	23	Z64A, Z64B
Z09.88	23	Z64A, Z64B
Z09.9	23	Z64A, Z64B
Z10	23	Z64A, Z64B
Z11	23	Z64A, Z64B
Z12.0	23	Z64A, Z64B
Z12.1	23	Z64A, Z64B
Z12.2	23	Z64A, Z64B
Z12.3	23	Z64A, Z64B
Z12.4	23	Z64A, Z64B
Z12.5	23	Z64A, Z64B
Z12.6	23	Z64A, Z64B
Z12.8	23	Z64A, Z64B
Z12.9	23	Z64A, Z64B
Z13.0	23	Z64A, Z64B
Z13.1	23	Z64A, Z64B
Z13.2	23	Z64A, Z64B
Z13.4	23	Z64A, Z64B
Z13.5	23	Z64A, Z64B
Z13.6	23	Z64A, Z64B
Z13.7	23	Z64A, Z64B
Z13.8	23	Z64A, Z64B
Z13.9	23	Z64A, Z64B
Z20.0	23	Z64A, Z64B
Z20.1	15	P65C, P66C, P67B, P67C
	23	Z64A, Z64B
Z20.2	23	Z64A, Z64B
Z20.3	23	Z64A, Z64B
Z20.4	23	Z64A, Z64B
Z20.5	23	Z64A, Z64B
Z20.6	15	MSPNG, SPNG
	23	Z64A, Z64B
Z20.7	23	Z64A, Z64B
Z20.8	23	Z64A, Z64B
Z20.9	23	Z64A, Z64B
Z21	14	O01A, O01B, O01C, O01D, O01E
	Prä	961Z
Z22.0	23	Z64A, Z64B
Z22.1	23	Z64A, Z64B
Z22.2	23	Z64A, Z64B
Z22.3	23	Z64A, Z64B
Z22.4	23	Z64A, Z64B
Z22.5	07	H63A, H63B, H63C
Z22.6	07	H63A, H63B, H63C
Z22.8	23	Z64A, Z64B
Z22.9	23	Z64A, Z64B
Z23.0	23	Z64A, Z64B
Z23.1	23	Z64A, Z64B
Z23.2	23	Z64A, Z64B
Z23.3	23	Z64A, Z64B
Z23.4	23	Z64A, Z64B
Z23.5	23	Z64A, Z64B
Z23.6	23	Z64A, Z64B
Z23.7	23	Z64A, Z64B
Z23.8	23	Z64A, Z64B
Z24.0	23	Z64A, Z64B
Z24.1	23	Z64A, Z64B
Z24.2	23	Z64A, Z64B
Z24.3	23	Z64A, Z64B
Z24.4	23	Z64A, Z64B
Z24.5	23	Z64A, Z64B
Z24.6	23	Z64A, Z64B
Z25.0	23	Z64A, Z64B
Z25.1	23	Z64A, Z64B
Z25.8	23	Z64A, Z64B
Z26.0	23	Z64A, Z64B
Z26.8	23	Z64A, Z64B
Z26.9	23	Z64A, Z64B
Z27.0	23	Z64A, Z64B
Z27.1	23	Z64A, Z64B
Z27.2	23	Z64A, Z64B
Z27.3	23	Z64A, Z64B
Z27.4	23	Z64A, Z64B
Z27.8	23	Z64A, Z64B
Z27.9	23	Z64A, Z64B
Z28	23	Z64A, Z64B
Z29.0	23	Z64A, Z64B
Z29.1	18A	S65A, S65B
	23	Z64A, Z64B
Z29.2	15	MSPNG, SPNG
	18A	S65A, S65B
	23	Z64A, Z64B
Z29.8	18A	S65A, S65B
	23	Z64A, Z64B
Z29.9	23	Z64A, Z64B
Z30.0	23	Z64A, Z64B
Z30.1	23	Z64A, Z64B
Z30.2	12	M64Z
	13	N62A, N62B
Z30.3	23	Z64A, Z64B
Z30.4	23	Z64A, Z64B
Z30.5	23	Z64A, Z64B
Z30.8	23	Z64A, Z64B
Z30.9	23	Z64A, Z64B
Z31.0	12	M64Z
	13	N62A, N62B
Z31.1	13	N62A, N62B
Z31.2	13	N62A, N62B
Z31.3	12	M64Z
	13	N62A, N62B
Z31.4	12	M64Z
	13	N62A, N62B
Z31.5	23	Z64A, Z64B
Z31.6	23	Z64A, Z64B
Z31.8	23	Z64A, Z64B
Z31.9	23	Z64A, Z64B
Z32	Prä	961Z
Z33	Prä	961Z
Z34	Prä	961Z
Z35.0	Prä	961Z
Z35.1	Prä	961Z
Z35.2	Prä	961Z
Z35.3	Prä	961Z
Z35.4	Prä	961Z
Z35.5	Prä	961Z
Z35.6	Prä	961Z
Z35.8	Prä	961Z
Z35.9	Prä	961Z
Z36.0	14	O65A, O65B, O65C
Z36.1	14	O65A, O65B, O65C
Z36.2	14	O65A, O65B, O65C
Z36.3	14	O65A, O65B, O65C
Z36.4	14	O65A, O65B, O65C
Z36.5	14	O65A, O65B, O65C
Z36.8	14	O65A, O65B, O65C
Z36.9	14	O65A, O65B, O65C
Z37.0	14	O02A, O02B, O60A, O60B, O60C, O60D
	Prä	961Z
Z37.1	14	O02A, O02B, O60A, O60B, O60C, O60D
	Prä	961Z
Z37.2	14	O01A, O01B, O01C, O01D, O01E, O02A, O02B, O60A, O60B, O60C
	Prä	961Z
Z37.3	14	O01A, O01B, O01C, O01D, O01E, O02A, O02B, O60A, O60B, O60C
	Prä	961Z
Z37.4	14	O01A, O01B, O01C, O01D, O01E, O02A, O02B, O60A, O60B, O60C
	Prä	961Z
Z37.5	14	O01A, O01B, O01C, O01D, O01E, O02A, O02B, O60A, O60B, O60C
	Prä	961Z
Z37.6	14	O01A, O01B, O01C, O01D, O01E, O02A, O02B, O60A, O60B, O60C
	Prä	961Z
Z37.7	14	O01A, O01B, O01C, O01D, O01E, O02A, O02B, O60A, O60B, O60C
	Prä	961Z
Z37.9	14	O02A, O02B, O60A, O60B, O60C, O60D
	Prä	961Z
Z38.0	Prä	963Z
Z38.1	Prä	963Z
Z38.2	Prä	963Z
Z38.3	15	P05A, P05B, P05C, P66A, P66B, P66C, P66D, P67B
	Prä	963Z
Z38.4	15	P05A, P05B, P05C, P66A, P66B, P66C, P66D, P67B
	Prä	963Z
Z38.5	15	P05A, P05B, P05C, P66A, P66B, P66C, P66D, P67B
	Prä	963Z
Z38.6	15	P05A, P05B, P05C, P66A, P66B, P66C, P66D, P67B
	Prä	963Z
Z38.7	15	P05A, P05B, P05C, P66A, P66B, P66C, P66D, P67B
	Prä	963Z
Z38.8	15	P05A, P05B, P05C, P66A, P66B, P66C, P66D, P67B
	Prä	963Z
Z39.0	14	O04Z, O61Z
Z39.1	14	O04Z, O61Z
Z39.2	14	O04Z, O61Z
Z40.00	09	J67A, J67B
Z40.01	13	N62A, N62B
Z40.08	23	Z64A, Z64B
Z40.8	23	Z64A, Z64B

ICD	MDC	DRG
Z40.9	23	Z64A, Z64B
Z41.1	09	J67A, J67B, J68Z
Z41.2	12	M62Z
	13	N62A, N62B
Z41.8	23	Z64A, Z64B
Z41.9	23	Z64A, Z64B
Z42.0	09	J67A, J67B, J68Z
Z42.1	09	J06Z, J07Z, J14A, J14B, J16Z, J23Z, J25Z, J26Z, J67A, J67B, J68Z
Z42.2	09	J67A, J67B, J68Z
Z42.3	09	J67A, J67B, J68Z
Z42.4	09	J67A, J67B, J68Z
Z42.8	09	J67A, J67B, J68Z
Z42.9	09	J67A, J67B, J68Z
Z43.0	04	E40A, E40B, E40C, E75A, E75B
	22	Y02A, Y02B
Z43.1	06	G46A, G46B, G46C, G50Z, G71A, G71B
Z43.2	06	G46A, G46B, G46C, G50Z, G71A, G71B
Z43.3	06	G46A, G46B, G46C, G50Z, G71A, G71B
Z43.4	06	G46A, G46B, G46C, G50Z, G71A, G71B
Z43.5	11	L68A, L68B
Z43.6	11	L68A, L68B
Z43.7	13	N62A, N62B
Z43.8	23	Z64A, Z64B
Z43.9	23	Z64A, Z64B
Z44.0	08	I73Z
Z44.1	08	I73Z
Z44.2	23	Z64A, Z64B
Z44.3	09	J67A, J67B
Z44.8	Prä	961Z
Z44.9	Prä	961Z
Z45.0	05	F71A, F71B, F72A, F72B
Z45.1	23	Z64A, Z64B
Z45.20	23	Z64A, Z64B
Z45.29	23	Z64A, Z64B
Z45.3	23	Z64A, Z64B
Z45.80	23	Z64A, Z64B
Z45.81	23	Z64A, Z64B
Z45.82	23	Z64A, Z64B
Z45.83	23	Z64A, Z64B
Z45.84	23	Z64A, Z64B
Z45.85	23	Z64A, Z64B
Z45.88	23	Z64A, Z64B
Z45.9	23	Z64A, Z64B
Z46.0	23	Z64A, Z64B
Z46.1	23	Z64A, Z64B
Z46.2	23	Z64A, Z64B
Z46.3	23	Z64A, Z64B
Z46.4	23	Z64A, Z64B
Z46.5	06	G46A, G46B, G46C, G50Z, G71A, G71B
Z46.6	11	L68A, L68B
Z46.7	08	I73Z
Z46.8	23	Z64A, Z64B
Z46.9	23	Z64A, Z64B
Z47.0	08	I76A, I76B
Z47.8	08	I73Z
Z47.9	08	I73Z
Z48.0	23	Z64A, Z64B
Z48.8	23	Z65Z
Z48.9	23	Z65Z
Z49.0	11	L60A, L60B, L60C, L60D, L71Z
Z49.1	11	L60A, L60B, L60C, L60D
Z49.2	Prä	961Z
Z50.0	Prä	961Z
Z50.1	Prä	961Z
Z50.2	Prä	961Z
Z50.3	Prä	961Z
Z50.4	Prä	961Z
Z50.5	Prä	961Z
Z50.6	Prä	961Z
Z50.7	Prä	961Z
Z50.8	Prä	961Z
Z50.9	Prä	961Z
Z51.0	01	B66A, B66B, B66C, B66D
	02	C63Z
	03	D60A, D60B
	04	E71A, E71B
	05	F75A, F75B, F75C
	06	G60A, G60B
	07	H61A, H61B
	08	I65A, I65B
	09	J62A, J62B
	10	K62A, K62B
	11	L62A, L62B
	12	M60A, M60B
	13	N60A, N60B
	16	Q60A, Q60B, Q60C, Q60D
	17	R62A, R62B, R62C
	Prä	961Z
Z51.1	01	B66A, B66B, B66C, B66D
	02	C63Z
	03	D60A, D60B
	04	E71A, E71B
	05	F75A, F75B, F75C
	06	G60A, G60B
	07	H61A, H61B
	08	I65A, I65B
	09	J62A, J62B
	10	K62A, K62B
	11	L62A, L62B
	12	M60A, M60B
	13	N60A, N60B
	16	Q60A, Q60B, Q60C, Q60D
	17	R62A, R62B, R62C
	Prä	961Z
Z51.2	01	B66A, B66B, B66C, B66D
	02	C63Z
	03	D60A, D60B
	04	E71A, E71B
	05	F75A, F75B, F75C
	06	G60A, G60B
	07	H61A, H61B
	08	I65A, I65B
	09	J62A, J62B
	10	K62A, K62B
	11	L62A, L62B
	12	M60A, M60B
	13	N60A, N60B
	16	Q60A, Q60B, Q60C, Q60D
	17	R62A, R62B, R62C
	Prä	961Z
Z51.3	Prä	961Z
Z51.4	23	Z65Z
Z51.5	01	B66A, B66B, B66C, B66D
	02	C63Z
	03	D60A, D60B
	04	E71A, E71B
	05	F75A, F75B, F75C
	06	G60A, G60B
	07	H61A, H61B
	08	I65A, I65B
	09	J62A, J62B
	10	K62A, K62B
	11	L62A, L62B
	12	M60A, M60B
	13	N60A, N60B
	16	Q60A, Q60B, Q60C, Q60D
	17	R62A, R62B, R62C
	18A	S65A, S65B
	Prä	961Z
Z51.6	23	Z64A, Z64B
Z51.81	Prä	961Z
Z51.82	01	B66A, B66B, B66C, B66D
	02	C63Z
	03	D60A, D60B
	04	E71A, E71B
	05	F75A, F75B, F75C
	06	G60A, G60B
	07	H61A, H61B
	08	I65A, I65B
	09	J62A, J62B
	10	K62A, K62B
	11	L62A, L62B
	12	M60A, M60B
	13	N60A, N60B
	16	Q60A, Q60B, Q60C, Q60D
	17	R62A, R62B, R62C
	Prä	961Z
Z51.83	23	Z65Z
Z51.88	23	Z65Z
Z51.9	23	Z65Z
Z52.00	Prä	961Z
Z52.01	23	Z64A, Z64B
Z52.08	23	Z64A, Z64B
Z52.1	09	J67A, J67B, J68Z
Z52.2	08	I76A, I76B
Z52.3	23	Z64A, Z64B
Z52.4	23	Z03Z, Z64A, Z64B
Z52.5	23	Z64A, Z64B
Z52.6	23	Z02Z, Z64A, Z64B
Z52.7	23	Z64A, Z64B
Z52.8	23	Z64A, Z64B
Z52.9	23	Z64A, Z64B
Z53	23	Z64A, Z64B
Z54.0	Prä	961Z
Z54.1	Prä	961Z
Z54.2	Prä	961Z
Z54.3	Prä	961Z
Z54.4	Prä	961Z
Z54.7	Prä	961Z
Z54.8	Prä	961Z
Z54.9	Prä	961Z
Z55	Prä	961Z
Z56	Prä	961Z
Z57	Prä	961Z
Z58	Prä	961Z
Z59	Prä	961Z
Z60	Prä	961Z
Z61	Prä	961Z
Z62	Prä	961Z
Z63	Prä	961Z
Z64.0	Prä	961Z

ICD	MDC	DRG
Z64.1	12	M64Z
	13	N62B
Z64.8	Prä	961Z
Z65	23	Z64A, Z64B
Z70	Prä	961Z
Z71	23	Z64A, Z64B
Z72.0	Prä	961Z
Z72.8	23	Z64A, Z64B
Z72.9	23	Z64A, Z64B
Z73	15	P65C, P66C, P67B, P67C
	23	Z64A, Z64B
Z74.0	15	P65C, P66C, P67B, P67C
	23	Z64A, Z64B
Z74.1	15	P65C, P66C, P67B, P67C
	23	Z64A, Z64B
Z74.2	15	P65C, P66C, P67B, P67C
	23	Z64A, Z64B
Z74.3	15	P65C, P66C, P67B, P67C
	23	Z64A, Z64B
Z74.8	15	P65C, P66C, P67B, P67C
	23	Z64A, Z64B
Z74.9	15	P65C, P66C, P67B, P67C
	23	Z64A, Z64B
Z75.21	15	P65C, P66C, P67B, P67C
	Prä	961Z
Z75.22	15	P65C, P66C, P67B, P67C
	Prä	961Z
Z75.23	15	P65C, P66C, P67B, P67C
	Prä	961Z
Z75.24	15	P65C, P66C, P67B, P67C
	Prä	961Z
Z75.29	15	P65C, P66C, P67B, P67C
	Prä	961Z
Z75.60	15	P65C, P66C, P67B, P67C
	Prä	961Z
Z75.64	15	P65C, P66C, P67B, P67C
	Prä	961Z
Z75.65	15	P65C, P66C, P67B, P67C
	Prä	961Z
Z75.66	15	P65C, P66C, P67B, P67C
	Prä	961Z
Z75.68	15	P65C, P66C, P67B, P67C
	Prä	961Z
Z75.69	15	P65C, P66C, P67B, P67C
	Prä	961Z
Z75.70	15	P65C, P66C, P67B, P67C
	Prä	961Z
Z75.74	15	P65C, P66C, P67B, P67C
	Prä	961Z
Z75.75	15	P65C, P66C, P67B, P67C
	Prä	961Z
Z75.76	15	P65C, P66C, P67B, P67C
	Prä	961Z
Z75.78	15	P65C, P66C, P67B, P67C
	Prä	961Z
Z75.79	15	P65C, P66C, P67B, P67C
	Prä	961Z
Z75.8	15	P65C, P66C, P67B, P67C
	Prä	961Z
Z75.9	15	P65C, P66C, P67B, P67C
	Prä	961Z
Z76.0	15	P65C, P66C, P67B, P67C
	23	Z64A, Z64B
Z76.1	15	P65C, P66C, P67B, P67C
	23	Z64A, Z64B
Z76.2	15	P65C, P66C, P67B, P67C
	23	Z64A, Z64B
Z76.3	Prä	961Z
Z76.4	15	P65C, P66C, P67B, P67C
	23	Z64A, Z64B
Z76.8	15	P65C, P66C, P67B, P67C
	23	Z64A, Z64B
Z76.9	23	Z64A, Z64B
Z80.0	23	Z64A, Z64B
Z80.1	23	Z64A, Z64B
Z80.2	23	Z64A, Z64B
Z80.3	09	J67A, J67B
Z80.4	12	M64Z
	13	N62A, N62B
Z80.5	23	Z64A, Z64B
Z80.6	23	Z64A, Z64B
Z80.7	23	Z64A, Z64B
Z80.8	23	Z64A, Z64B
Z80.9	23	Z64A, Z64B
Z81	23	Z64A, Z64B
Z82	23	Z64A, Z64B
Z83.1	23	Z64A, Z64B
Z83.2	23	Z64A, Z64B
Z83.3	15	P65C, P66C, P67B, P67C
	23	Z64A, Z64B
Z83.4	23	Z64A, Z64B
Z83.5	23	Z64A, Z64B
Z83.6	23	Z64A, Z64B
Z83.7	23	Z64A, Z64B
Z84.0	23	Z64A, Z64B
Z84.1	23	Z64A, Z64B
Z84.2	23	Z64A, Z64B
Z84.3	23	Z64A, Z64B
Z84.8	23	Z64A, Z64B
Z85.0	Prä	961Z
Z85.1	Prä	961Z
Z85.2	Prä	961Z
Z85.3	Prä	961Z
Z85.4	Prä	961Z
Z85.5	Prä	961Z
Z85.6	Prä	961Z
Z85.7	Prä	961Z
Z85.8	Prä	961Z
Z85.9	Prä	961Z
Z86.0	Prä	961Z
Z86.1	Prä	961Z
Z86.2	Prä	961Z
Z86.3	Prä	961Z
Z86.4	Prä	961Z
Z86.5	Prä	961Z
Z86.6	Prä	961Z
Z86.7	Prä	961Z
Z87.0	Prä	961Z
Z87.1	Prä	961Z
Z87.2	Prä	961Z
Z87.3	Prä	961Z
Z87.4	Prä	961Z
Z87.5	Prä	961Z
Z87.6	Prä	961Z
Z87.7	Prä	961Z
Z87.8	Prä	961Z
Z88.0	Prä	961Z
Z88.1	Prä	961Z
Z88.2	Prä	961Z
Z88.3	Prä	961Z
Z88.4	Prä	961Z
Z88.5	Prä	961Z
Z88.6	Prä	961Z
Z88.7	Prä	961Z
Z88.8	Prä	961Z
Z88.9	Prä	961Z
Z89.0	Prä	961Z
Z89.1	Prä	961Z
Z89.2	Prä	961Z
Z89.3	Prä	961Z
Z89.4	Prä	961Z
Z89.5	Prä	961Z
Z89.6	Prä	961Z
Z89.7	Prä	961Z
Z89.8	Prä	961Z
Z89.9	Prä	961Z
Z90.0	Prä	961Z
Z90.1	Prä	961Z
Z90.2	04	E40A, E40B, E40C
	Prä	961Z
Z90.3	15	MSPNG, SPNG
	Prä	961Z
Z90.4	Prä	961Z
Z90.5	Prä	961Z
Z90.6	Prä	961Z
Z90.7	Prä	961Z
Z90.8	Prä	961Z
Z91.0	Prä	961Z
Z91.1	Prä	961Z
Z91.8	Prä	961Z
Z92.1	Prä	961Z
Z92.2	Prä	961Z
Z92.3	Prä	961Z
Z92.4	Prä	961Z
Z92.6	Prä	961Z
Z92.8	Prä	961Z
Z92.9	Prä	961Z
Z93.0	22	Y02A, Y02B
	Prä	961Z
Z93.1	Prä	961Z
Z93.2	Prä	961Z
Z93.3	Prä	961Z
Z93.4	Prä	961Z
Z93.5	Prä	961Z
Z93.6	Prä	961Z
Z93.8	Prä	961Z
Z93.9	Prä	961Z
Z94.0	04	E62Z, E77A, E77B
	05	F61A
	06	G18A, G38Z, G48A, G48B, G67A
	10	K62A
	11	L68A, L68B
	18B	T01A, T60A, T60B, T60C, T61A, T63A, T64A, T64B
Z94.1	04	E62Z, E77A, E77B
	05	F61A, F75A, F75B, F75C
	06	G18A, G38Z, G48A, G48B, G67A
	10	K62A
	18B	T01A, T60A, T60B, T60C, T61A, T63A, T64A, T64B
	Prä	A11C, A13D
Z94.2	04	E40A, E40B, E62Z, E65A, E75A, E75B, E77A, E77B
	05	F61A
	06	G18A, G38Z, G48A, G48B, G67A
	10	K62A
	18B	T01A, T60A, T60B, T60C, T61A, T63A, T64A, T64B
	Prä	A11C, A13D

DIAG

ICD	MDC	DRG
Z94.3	04	E40A, E40B, E62Z, E65A, E75A, E75B, E77A, E77B
	05	F61A
	06	G18A, G38Z, G48A, G48B, G67A
	10	K62A
	18B	T01A, T60A, T60B, T60C, T61A, T63A, T64A, T64B
	Prä	A11C, A13D
Z94.4	04	E62Z, E77A, E77B
	05	F61A
	06	G18A, G38Z, G48A, G48B, G67A
	07	H63A, H63B, H63C
	10	K62A
	18B	T01A, T60A, T60B, T60C, T61A, T63A, T64A, T64B
	Prä	A11C, A13D
Z94.5	05	F61A
	06	G67A
	09	J67A, J67B, J68Z
Z94.6	05	F61A
	06	G67A
	08	I76A, I76B
Z94.7	02	C63Z
	05	F61A
	06	G67A
Z94.80	04	E62Z, E77A, E77B
	05	F61A
	06	G18A, G38Z, G48A, G48B, G67A
	07	H63A, H63B, H63C
	10	K62A
	18B	T01A, T60A, T60B, T60C, T61A, T63A
Z94.81	04	E62Z, E77A, E77B
	05	F61A
	06	G18A, G38Z, G48A, G48B, G67A
	07	H63A, H63B, H63C
	10	K62A
	18B	T01A, T60A, T60B, T60C, T61A, T63A, T64A, T64B
	Prä	A11C, A13D
Z94.88	04	E62Z, E77A, E77B
	05	F61A
	06	G48A, G48B, G67A
	07	H63A, H63B, H63C
	10	K62A
	18B	T01A, T60A, T60B, T60C, T61A, T63A
Z94.9	05	F61A
	06	G67A
	10	K62A
	23	Z65Z
Z95.0	Prä	961Z
Z95.1	Prä	961Z
Z95.2	Prä	961Z
Z95.3	Prä	961Z
Z95.4	Prä	961Z
Z95.5	Prä	961Z
Z95.80	Prä	961Z
Z95.81	Prä	961Z
Z95.88	Prä	961Z
Z95.9	Prä	961Z
Z96.0	Prä	961Z
Z96.1	Prä	961Z
Z96.2	Prä	961Z
Z96.3	Prä	961Z
Z96.4	Prä	961Z
Z96.5	Prä	961Z
Z96.6	Prä	961Z
Z96.7	Prä	961Z
Z96.80	Prä	961Z
Z96.81	Prä	961Z
Z96.88	Prä	961Z
Z96.9	Prä	961Z
Z97.1	Prä	961Z
Z97.8	Prä	961Z
Z98.0	Prä	961Z
Z98.1	Prä	961Z
Z98.2	Prä	961Z
Z98.8	Prä	961Z
Z99.0	Prä	961Z
Z99.1	Prä	961Z
Z99.2	Prä	961Z
Z99.3	Prä	961Z
Z99.8	Prä	961Z
Z99.9	Prä	961Z

Anhang B

Prozedurenkode-/MDC-/DRG-Index

Dieser Anhang enthält eine Liste der gruppierungsrelevanten Prozedurenkodes sowie nähere Informationen zu den MDCs und DRGs, in denen diese vorkommen. Die Kodes entstammen grundsätzlich der schweizerischen Klassifikation CHOP Version 11, wie in Kapitel 6 *Besonderheiten der SwissDRG-Version 2.0 Katalogversion (2010/2013)* in Band 1 dargelegt ist. NonOR-Prozeduren werden durch das Zeichen ‡ am Ende des Kodes gekennzeichnet. Ein Doppelpfeil ↔ hinter dem Kode zeigt die Möglichkeit der Angabe eines Zusatzkennzeichens für die Seitenlokalisation an.

Die DRG-Zuordnung von Prozedurenkodes aufgrund der Abfrage auf sämtliche OR-Prozeduren (sofern sie nicht zusätzlich an anderer Stelle Gruppierungsrelevanz haben) wird im Anhang nicht bei jeder einzelnen OR-Prozedur aufgelistet. Stattdessen findet sich im Anschluss an die Liste der gruppierungsrelevanten Prozedurenkodes der CHOP Version 11 eine Aufstellung aller DRGs, die eine Abfrage auf sämtliche OR-Prozeduren in ihrer Definition enthalten. Eine Übersicht über die in diesem Anhang verwendeten Abkürzungen für Funktionen findet sich in der Funktionsübersicht am Ende von Anhang B. In den folgenden Beispielen wird analog zu den Einträgen in der Liste der gruppierungsrelevanten Prozedurenkodes der CHOP Version 11 nicht auf DRG-Zuordnungen aufgrund von Abfragen auf sämtliche OR-Prozeduren eingegangen.

Ein Prozedurenkode kann mehreren DRGs in mehreren verschiedenen MDCs zugeordnet sein. So ergibt sich zum Beispiel für den Prozedurenkode 26.29 *Sonstige Exzision einer Läsion an einer Speicheldrüse* folgende Zuordnung:

Kode	MDC	DRG
26.29↔		BORP, VBOR
	03	D06A, D06B, D06C

Daraus geht hervor, dass der Kode 26.29 eine der OR-Prozeduren ist, welche die Basis-DRG D06 sowie die Funktionen *Bestimmte OR-Prozeduren* [BORP] und *Vierzeitige bestimmte OR-Prozeduren* [VBOR] definieren. Weist ein Datensatz eine Hauptdiagnose aus MDC 03 auf (z.B. K11.8 *Sonstige Krankheiten der Speicheldrüsen*) und ist der Kode 26.29 die einzige Prozedur, wird der Datensatz der Basis-DRG D06 zugeordnet. Enthält der Datensatz jedoch eine Hauptdiagnose aus MDC 01 (z.B. S44.3 *Verletzung des N. axillaris*) und ist 26.29 wiederum der einzige Eingriff, so wird der Datensatz der DRG 902Z *Nicht ausgedehnte OR-Prozedur ohne Bezug zur Hauptdiagnose* zugeordnet, da diese OR-Prozedur nicht in den DRGs der MDC 01 aufgeführt ist.

Prozedurenkodes für NonOR-Prozeduren wirken sich auf die Gruppierung von Datensätzen anders aus und werden in diesem Anhang anders aufgelistet. So hat z.B. der Prozedurenkode 86.03 *Inzision Sinus pilonidalis oder Pilonidalzyste* folgende Zuordnung:

Kode	MDC	DRG
86.03‡↔	09	J09A, J09B

Dies bedeutet, dass der Kode 86.03 eine NonOR-Prozedur ist und er in der Definition der DRGs J09A und J09B verwendet wird. Enthält der Datensatz eine Hauptdiagnose aus MDC 09 (z.B. L05.0 *Pilonidalzyste mit Abszess*) und ist der Kode 86.03 die einzige Prozedur, so wird der Datensatz der Basis-DRG J09 zugeordnet. Enthält der Datensatz eine Hauptdiagnose aus MDC 03 (z.B. H81.1 *Benigner paroxysmaler Schwindel*) und ist der Kode 86.03 auch hier wieder die einzige Prozedur, wird der Datensatz einer medizinischen DRG (hier der Basis-DRG D61 *Gleichgewichtsstörungen (Schwindel)*) zugeordnet.

Ein Prozedurenkode kann in ein und derselben MDC mehreren DRGs in verschiedenen Basis-DRGs zugeordnet sein. Der Prozedurenkode 52.59 *Sonstige partielle Pankreatektomie* ist beispielsweise den folgenden MDCs und DRGs zugeordnet:

Kode	MDC	DRG
52.59↔		BORP, KORP, MKOR, VBOR
	06	G10Z, G12A, G12B, G33Z, G38Z
	07	H01A, H01B, H09A, H09B, H09C, H33Z
	11	L33Z
	21A	W02A, W02B
	21B	X06A, X06B, X06C, X33Z

Dies bedeutet, dass der Kode 52.59 zu den OR-Prozeduren zählt, die jede der oben angeführten DRGs und vier Funktionen definieren. So ist beispielsweise in MDC 07 der Kode 52.59 in der Definition von zwei Basis-DRGs enthalten. Aus der Logik dieser Basis-DRGs (siehe Abschnitt zu MDC 07 in Band 2) geht hervor, dass die Zuordnung zur Basis-DRG durch die Kombination von Diagnose und Prozedur bzw. zwei bestimmte Prozeduren des Datensatzes erfolgt. Ist die Hauptdiagnose in einem Datensatz der Kode C25.8 *Bösartige Neubildung des Pankreas auf mehrere Teilbereiche überlappend* aus MDC 07 und ist der Kode 52.59 die einzige OR-Prozedur, so wird der Datensatz der DRG H09B zugeordnet, sofern keine äußerst schweren CC vorliegen. Ist die Hauptdiagnose in einem Datensatz keine bösartige Neubildung, sondern der Kode S36.20 *Verletzung des Pankreas: Teil nicht näher bezeichnet* und ist der Kode 52.59 die einzige OR-Prozedur, so wird der Datensatz der DRG H09C zugeordnet. Ist bei gleicher Hauptdiagnose zusätzlich zum Kode 52.59 die weitere OR-Prozedur 92.26 *Teleradiotherapie mit anderen Partikelstrahlen* enthalten, so wird der Datensatz der DRG H01B zugeordnet.

In einigen Fällen kann ein Prozedurenkode sowohl der Fehler- und sonstigen DRG 962Z *Unzulässige geburtshilfliche Diagnosekombination* als auch anderen DRGs zugeordnet sein. Für diese Fälle sind Einzelheiten zur Logik, die zur Zuweisung einer Fehler-DRG führen, im entsprechenden MDC-Abschnitt in Band 1 bis 4 ersichtlich. Dem Prozedurenkode 74.0 *Klassische Sectio caesarea* sind beispielsweise unter anderem folgende DRGs zugeordnet:

Kode	MDC	DRG
74.0↔		BORP, VBOR
	14	O01A, O01B, O01C, O01D, O01E, O01F

Hieraus geht hervor, dass der Kode 74.0 zu den OR-Prozeduren gehört, die die Basis-DRG O01, sowie die Funktionen *Bestimmte OR-Prozeduren* [BORP] und *Vierzeitige bestimmte OR-Prozeduren* [VBOR] definieren. Enthält ein Datensatz die Hauptdiagnose O64.5 *Geburtshindernis durch kombinierte Einstellungsanomalien* und die Prozedur 74.0, so wird er der Basis-DRG O01 zugeordnet.

In diesem Anhang sind nicht alle Prozedurenkodes der CHOP Version 11 aufgelistet – nicht für DRG-Zuordnungen verwendete Kodes wurden ausgeschlossen. Ein Beispiel bildet ein Datensatz mit der Hauptdiagnose D41.3 *Neubildung unsicheren oder unbekannten Verhaltens der Urethra* und den Prozeduren 91.35 *Untersuchung einer Probe von Blase, Urethra, Prostata, Samenblase, perivesikalem Gewebe, und von Urin, Toxikologie* und 57.94 *Einsetzen eines transurethralen Dauerkatheters.* Die Prozedurenkodes 91.35 und 57.94 sind nicht in Anhang B aufgelistet, daher würde der Datensatz keiner operativen oder „anderen“ DRG dieser MDC, sondern einer medizinischen DRG (hier – sofern keine äußerst schweren CC vorliegen – der DRG L62B) zugeordnet.

Für Datensätze mit mehreren Prozeduren kann dieser Anhang genutzt werden, um Informationen zu den möglichen operativen und „anderen“ DRGs für jeden Prozedurenkode zu erhalten. Enthält der Datensatz OR-Prozeduren, von denen jedoch keine einer DRG der entsprechenden MDC zugeordnet ist und werden die Fehler- und sonstigen DRGs vor den DRGs der „anderen“ DRGs abgefragt, wird er in eine der Fehler- und sonstigen DRGs 901A-D oder 902Z eingeordnet. Sofern mehrere Prozedurenkodes in den operativen oder „anderen“ DRGs dieser MDC aufgeführt sind, ist die Hierarchie innerhalb der operativen oder „anderen“ Partition der MDC für die DRG-Zuordnung entscheidend.

Ein Beispiel hierfür ist ein Datensatz mit der Hauptdiagnose Q30.8 *Sonstige angeborene Fehlbildungen der Nase* und den Prozeduren 21.88 *Sonstige Septumplastik* und 22.01 *Punktion einer Nasennebenhöhle für Aspiration oder Spülung*. Die Liste enthält dazu folgende Zuordnungen:

Kode	MDC	DRG
21.88↔	03	D35Z, D38Z
	04	E02A, E02B, E02C, E07Z
	08	I28A, I28B
	09	J03A, J03B, J04A, J04B, J10Z, J16Z
	21A	W02A, W02B
	21B	X06A, X06B, X06C
	22	Y01Z, Y03A, Y03B
22.01↔	01	B09Z, B11Z, B39A, B39B
	03	D13Z

Die Hauptdiagnose bestimmt, dass MDC 03 die zutreffende MDC ist. Die Liste zeigt, dass der Datensatz den Basis-DRG D35, D38 oder D13 zugeordnet werden könnte. Um den Datensatz genau einer dieser Basis-DRGs zuordnen zu können, sind das Ablaufdiagramm zu MDC 03 und die entsprechenden Basis-DRG-Definitionen erforderlich. Damit kann festgestellt werden, welche der Prozeduren in der Hierarchie der operativen DRGs dieser MDC an oberster Stelle steht. Da die Basis-DRG D38 in der operativen Hierarchie der MDC 03 vor der Basis-DRG D13 eingeordnet ist, würde dieser Datensatz der Basis-DRG D38 zugeordnet werden. Der Basis-DRG D35 kann der Fall nicht zugeordnet werden, da diese in ihrer Definition das Vorhandensein einer bösartigen Neubildung fordert.

Weist der Datensatz jedoch eine Hauptdiagnose Q30.8 *Sonstige angeborene Fehlbildungen der Nase* und die Prozeduren 38.59 *Ligatur und Stripping von Varizen der unteren Extremität* und 23.09 *Extraktion eines anderen Zahns* auf, würde daraus eine andere DRG-Zuordnung resultieren. Die Liste enthält dazu folgende MDCs und DRGs:

Kode	MDC	DRG
23.09‡↔	03	D40Z
38.59↔	05	F20Z, F39A, F39B
	08	I08A, I08B, I13A

Die Hauptdiagnose bestimmt, dass MDC 03 die zutreffende MDC ist. Die Liste enthält für die NonOR-Prozedur 23.09 eine DRG aus MDC 03. Die OR-Prozedur 38.59 ist jedoch nicht in MDC 03 aufgelistet, so dass der Datensatz einer Fehler- oder sonstigen DRG zugeordnet wird. Würde der Datensatz auch die OR-Prozedur 22.01 enthalten, so würde er der Basis-DRG D13 zugewiesen werden, da die Basis-DRG D13 in der Hierarchie der operativen und „anderen“ DRGs der MDC 03 an höherer Stelle steht und vor der Basis-DRG D40 eingeordnet ist.

CHOP	MDC	DRG
00.10‡↔		KP, KPP
	17	R60E, R63C
	Prä	A42A
00.11‡↔	15	P65C, P66C, P67B, P67C
00.17‡↔	15	P65C, P66C, P67B, P67C
00.21‡↔	05	F49A, F49C
00.22‡↔	05	F49A, F49C
00.23‡↔	05	F49A, F49C
00.24‡↔	05	F49A, F49C
00.25‡↔	05	F49A, F49C
00.28‡↔	05	F49A, F49C
00.29‡↔	05	F49A, F49C
00.41‡↔	05	F24A, F24B, F54Z, F56A, F56B
00.42‡↔	05	F24A, F24B, F54Z, F56A, F56B
00.43‡↔	05	F24A, F24B, F54Z, F56A, F56B
00.44‡↔	05	F24A, F24B, F54Z, F56A, F56B
00.46‡↔	05	F24A, F24B, F54Z, F56A, F56B
00.47‡↔	05	F24A, F24B, F54Z, F56A, F56B
00.48‡↔	05	F24A, F24B, F54Z, F56A, F56B
00.50.00↔		BORP, MKOR, VBOR
	01	B11Z, B39A, B39B
	05	F12A, F12B, F12C, F12D
	21A	W02A, W02B
	21B	X06A, X06B, X06C
	Prä	A07A, A11A, A13A
00.50.51↔		BORP, MKOR, VBOR
	01	B11Z, B39A, B39B
	05	F12A, F12B, F12C, F12D
	21A	W02A, W02B
	21B	X06A, X06B, X06C
	Prä	A07A, A11A, A13A
00.50.52↔		BORP, MKOR, VBOR
	01	B11Z, B39A, B39B
	05	F12A, F12B, F12C, F12D
	21A	W02A, W02B
	21B	X06A, X06B, X06C
	Prä	A07A, A11A, A13A
00.51↔		BORP, MKOR, VBOR
	01	B11Z, B39A, B39B
	05	F01A, F01B, F01C, F01D, F01F
	21A	W02A, W02B
	21B	X06A, X06B, X06C
	Prä	A07A, A11A, A13A
00.52↔		BORP, VBOR
	05	F18A, F18B
00.53↔		BORP, VBOR
	05	F17A
	21A	W02A, W02B
	21B	X06A, X06B, X06C
	Prä	A07A, A11A, A13A
00.54↔		BORP, KORP, MKOR, VBOR
	05	F02Z
	06	G33Z, G38Z
	07	H33Z
	11	L33Z
	21B	X33Z
	Prä	A07A, A11A, A13A

CHOP	MDC	DRG
00.55↔	05	F01A, F01B, F01D, F14A, F14B, F24A, F24B, F28A, F54Z, F59A, F59B
	09	J03A, J03B, J04A, J04B, J11A, J11B, J16Z
	10	K09A, K09B
	21A	W02A, W02B
	21B	X04Z, X05A, X05B, X06A, X06B, X06C
00.56.00↔		BORP, MKOR, VBOR
	01	B11Z, B39A, B39B
	05	F18A, F18B
00.57.00↔		BORP, MKOR, VBOR
	01	B11Z, B39A, B39B
	05	F18A, F18B
00.57.10↔		BORP, MKOR, VBOR
	01	B11Z, B39A, B39B
00.57.11↔		BORP, MKOR, VBOR
	01	B11Z, B39A, B39B
00.61↔	01	B04A, B04B, B04C, B11Z, B39A, B39B, B39C
	03	D12A
	05	F01A, F01B, F01D, F14A, F14B, F24A, F24B, F28A, F54Z, F59A
	10	K09A, K09B
	21A	W02A, W02B
	21B	X06A, X06B, X06C
00.62↔		KORP
	01	B02A, B02B, B02C, B02D, B11Z, B20A, B20B, B39A, B39B, B39C
	05	F01A, F01B, F01D, F14A, F14B, F24A, F24B, F28A, F54Z, F59A
	10	K09A, K09B
	21B	X33Z
00.63↔	01	B04A, B04B, B04C, B11Z, B39A, B39B, B39C
	05	F01A, F01B, F01D, F14A, F14B, F24A, F24B, F28A, F54Z, F59A, F59B
	09	J03A, J03B, J04A, J04B, J11A, J11B, J16Z
	10	K09A, K09B
	21A	W02A, W02B
	21B	X06A, X06B, X06C
00.64↔	01	B04A, B04B, B04C, B11Z, B39A, B39B, B39C
	05	F01A, F01B, F01D, F14A, F14B, F24A, F24B, F28A, F54Z, F59A, F59B
	09	J03A, J03B, J04A, J04B, J11A, J11B, J16Z
	10	K09A, K09B
	21A	W02A, W02B
	21B	X06A, X06B, X06C
00.65↔		KORP
	01	B02A, B02B, B02C, B02D, B11Z, B20A, B20B, B39A, B39B, B39C
	05	F01A, F01B, F01D, F14A, F14B, F24A, F24B, F28A, F54Z, F59A, F59B
	09	J03A, J03B, J04A, J04B, J11A, J11B, J16Z
	10	K09A, K09B
	21A	W02A, W02B
	21B	X06A, X06B, X06C, X33Z

CHOP	MDC	DRG
00.66↔	05	F01A, F01B, F01D, F05Z, F06C, F06D, F12B, F15Z, F24A, F24B, F50A, F50B, F50C, F52A, F52B, F56A, F56B, F57A, F57B, F58Z
00.67↔	05	F01A, F01B, F01D, F14A, F14B, F24A, F24B, F28A, F54Z, F59A, F59B
	09	J03A, J03B, J04A, J04B, J11A, J11B, J16Z
	10	K09A, K09B
	21A	W02A, W02B
	21B	X06A, X06B, X06C
00.70↔		BORP, EML, KORP, MKOR, VBOR
	05	F13A
	06	G33Z, G38Z
	07	H33Z
	08	I03A, I03B, I08A, I08B, I08C, I12A, I12B, I12C, I46A, I46B
	10	K09A, K09B
	11	L33Z
	21A	W02A, W02B
	21B	X04Z, X33Z
00.71↔		BORP, EML, KORP, MKOR, VBOR
	05	F13A
	06	G33Z, G38Z
	07	H33Z
	08	I03A, I03B, I08A, I08B, I08C, I12A, I12B, I12C, I46A, I46B
	10	K09A, K09B
	11	L33Z
	21A	W02A, W02B
	21B	X04Z, X33Z
00.72↔		BORP, EML, KORP, MKOR, VBOR
	05	F13A
	06	G33Z, G38Z
	07	H33Z
	08	I03A, I03B, I08A, I08B, I08C, I12A, I12B, I12C, I46A, I46B
	10	K09A, K09B
	11	L33Z
	21A	W02A, W02B
	21B	X04Z, X33Z
00.73↔		BORP, EML, KORP, MKOR, VBOR
	05	F13A
	06	G33Z, G38Z
	07	H33Z
	08	I03A, I03B, I05Z, I08A, I08B, I08C, I12A, I12B, I12C, I47Z
	10	K09A, K09B
	11	L33Z
	21A	W02A, W02B
	21B	X04Z, X33Z
00.80↔		BORP, EML, KORP, MKOR, VBOR
	05	F13A
	06	G33Z, G38Z
	07	H33Z
	08	I03A, I03B, I04Z, I12A, I12B, I12C, I43A, I43B
	11	L33Z
	21A	W02A, W02B
	21B	X04Z, X33Z

CHOP	MDC	DRG
00.81↔		BORP, EML, KORP, MKOR, VBOR
	05	F13A
	06	G33Z, G38Z
	07	H33Z
	08	I03A, I03B, I04Z, I12A, I12B, I12C, I44Z
	11	L33Z
	21A	W02A, W02B
	21B	X04Z, X33Z
00.82↔		BORP, EML, KORP, MKOR, VBOR
	05	F13A
	06	G33Z, G38Z
	07	H33Z
	08	I03A, I03B, I04Z, I12A, I12B, I12C, I44Z
	11	L33Z
	21A	W02A, W02B
	21B	X04Z, X33Z
00.83↔		BORP, EML, KORP, MKOR, VBOR
	05	F13A
	06	G33Z, G38Z
	07	H33Z
	08	I03A, I03B, I04Z, I12A, I12B, I12C, I44Z
	11	L33Z
	21A	W02A, W02B
	21B	X04Z, X33Z
00.84↔		BORP, EML, KORP, MKOR, VBOR
	05	F13A
	06	G33Z, G38Z
	07	H33Z
	08	I03A, I03B, I04Z, I12A, I12B, I12C, I44Z
	11	L33Z
	21A	W02A, W02B
	21B	X04Z, X33Z
00.85↔		BORP, EML, KORP, MKOR, VBOR
	05	F13A
	06	G33Z, G38Z
	07	H33Z
	08	I03A, I03B, I05Z, I12A, I12B, I12C, I47Z
	10	K09A, K09B
	11	L33Z
	21A	W02A, W02B
	21B	X04Z, X33Z
00.86↔		BORP, EML, KORP, MKOR, VBOR
	05	F13A
	06	G33Z, G38Z
	07	H33Z
	08	I03A, I03B, I05Z, I12A, I12B, I12C, I47Z
	10	K09A, K09B
	11	L33Z
	21A	W02A, W02B
	21B	X04Z, X33Z
00.87↔		BORP, EML, KORP, MKOR, VBOR
	05	F13A
	06	G33Z, G38Z
	07	H33Z
	08	I03A, I03B, I05Z, I12A, I12B, I12C, I47Z
	10	K09A, K09B
	11	L33Z
	21A	W02A, W02B
	21B	X04Z, X33Z
01.10↔		KP, KPP
	01	B09Z, B11Z, B39A, B39B
	17	R01A, R01B, R02Z, R12A, R12B, R12C
	21A	W02A, W02B
	21B	X06A, X06B, X06C
01.11↔	01	B09Z, B11Z, B39A, B39B
01.12↔		BORP, VBOR
	01	B02A, B02B, B02C, B02D, B09Z, B11Z, B20A, B20B, B20C, B20D, B39A, B39B
	03	D20A, D25A, D25B, D25C
	08	I15A, I15B
	09	J08A
	17	R01A, R02Z, R12A, R12B
	21A	W01A, W01B, W01C
	21B	X06A, X06B, X06C
01.13↔		BORP, VBOR
	01	B09Z, B11Z, B39A, B39B
	17	R01A, R01B, R02Z, R12A, R12B, R12C
01.14↔		BORP, VBOR
	01	B02A, B02B, B02C, B02D, B03Z, B06A, B06B, B09Z, B11Z, B17A, B17B, B17C, B20A, B20B, B20C, B20D, B39A, B39B
	02	C01Z, C14Z
	03	D20A, D25A, D25B, D25C
	05	F14A, F14B, F54Z
	08	I15A, I15B, I28A, I28B
	09	J08A
	10	K09A, K09B
	17	R01A, R02Z, R12A, R12B
	21A	W01A, W01B, W01C
	21B	X06A, X06B, X06C
01.15↔		BORP, VBOR
	01	B02A, B02B, B02C, B02D, B09Z, B11Z, B20A, B20B, B20C, B20D, B39A, B39B
	03	D12A, D12B, D20A, D25A, D25B, D25C
	04	E02A, E02B, E02C, E02D
	08	I15A, I15B, I25Z
	09	J03A, J03B, J04A, J04B, J08A, J11A, J11B, J16Z
	10	K09A, K09B
	11	L09A, L09B
	12	M06Z, M09A, M09B
	17	R01A, R02Z, R12A, R12B
	21A	W01A, W01B, W01C, W02A, W02B
	21B	X04Z, X05A, X05B, X06A, X06B, X06C
01.16↔		KP, KPP
	01	B09Z, B11Z, B39A, B39B
	17	R01A, R01B, R02Z, R12A, R12B, R12C
	21A	W02A, W02B
	21B	X06A, X06B, X06C
01.17↔		KP, KPP
	01	B09Z, B11Z, B39A, B39B
	17	R01A, R01B, R02Z, R12A, R12B, R12C
	21A	W02A, W02B
	21B	X06A, X06B, X06C
01.21↔		BORP, VBOR
	01	B02A, B02B, B02C, B02D, B03Z, B06A, B06B, B11Z, B17A, B17B, B17C, B20A, B20B, B20C, B20D, B39A, B39B
	03	D12A, D12B, D20A, D25A, D25B, D25C
	05	F01A, F01B, F01D, F05Z, F07Z, F14A, F14B, F28A, F31Z, F54Z, F59A, F59B
	08	I15A, I15B
	09	J08A
	10	K09A, K09B
	17	R01A, R02Z, R12A, R12B
	21A	W01A, W01B, W01C, W02A, W02B
	21B	X06A, X06B, X06C
01.22↔		BORP, MKOR, VBOR
	01	B02A, B02B, B02C, B02D, B11Z, B20A, B20B, B20C, B20D, B39A, B39B
	03	D20A, D25A, D25B, D25C
	06	G33Z, G38Z
	07	H33Z
	08	I15A, I15B
	09	J08A
	11	L33Z
	17	R01A, R02Z, R12A, R12B
	21A	W01A, W01B, W01C
	21B	X06A, X06B, X06C, X33Z
01.23↔		BORP, KORP, MKOR, VBOR
	01	B02A, B02B, B02C, B02D, B11Z, B20A, B20B, B20C, B20D, B39A, B39B
	06	G33Z, G38Z
	07	H33Z
	11	L33Z
	17	R01A, R01B, R02Z, R12A, R12B, R12C
	21A	W01A, W01B, W01C
	21B	X06A, X06B, X06C, X33Z
01.24↔		BORP, VBOR
	01	B02A, B02B, B02C, B02D, B03Z, B06A, B06B, B11Z, B17A, B17B, B17C, B20A, B20B, B20C, B20D, B39A, B39B
	03	D12A, D20A, D25A, D25B, D25C
	08	I15A, I15B, I28A, I28B
	09	J08A, J08B, J08C
	17	R01A, R02Z, R12A, R12B
	21A	W01A, W01B, W01C, W02A, W02B
	21B	X06A, X06B, X06C

PROZ

CHOP	MDC	DRG
01.25↔		BORP, VBOR
	01	B02A, B02B, B02C, B02D, B03Z, B06A, B06B, B11Z, B17A, B17B, B17C, B20A, B20B, B20C, B20D, B39A, B39B
	03	D12A, D20A, D25A, D25B, D25C
	08	I15A, I15B, I28A, I28B
	09	J08A, J08B, J08C
	17	R01A, R02Z, R12A, R12B
	21A	W01A, W01B, W01C, W02A, W02B
	21B	X06A, X06B, X06C
01.26↔		BORP, MKOR, VBOR
	01	B01Z, B02A, B02B, B02C, B02D, B11Z, B20A, B20B, B20C, B20D, B39A, B39B
	03	D20A, D25A, D25B, D25C
	06	G33Z, G38Z
	07	H33Z
	09	J08A, J08B, J08C
	11	L33Z
	17	R01A, R01B, R02Z, R12A, R12B, R12C
	21B	X33Z
01.28↔		BORP, MKOR, VBOR
	01	B01Z, B02A, B02B, B02C, B02D, B11Z, B20A, B20B, B20C, B20D, B39A, B39B
	03	D20A, D25A, D25B, D25C
	06	G33Z, G38Z
	07	H33Z
	09	J08A, J08B, J08C
	11	L33Z
	17	R01A, R01B, R02Z, R12A, R12B, R12C
	21B	X33Z
01.31↔		BORP, MKOR, VBOR
	01	B01Z, B09Z, B11Z, B20A, B20B, B20C, B20D, B39A, B39B
	03	D20A, D25A, D25B, D25C
	06	G33Z, G38Z
	07	H33Z
	08	I15A, I15B
	09	J08A, J08B, J08C
	11	L33Z
	17	R01A, R01B, R02Z, R12A, R12B, R12C
	21A	W01A, W01B, W01C
	21B	X06A, X06B, X06C, X33Z
01.32↔		BORP, KORP, MKOR, VBOR
	01	B01Z, B02A, B02B, B02C, B11Z, B20A, B20B, B39A, B39B
	06	G33Z, G38Z
	07	H33Z
	11	L33Z
	17	R01A, R01B, R02Z, R12A, R12B, R12C
	21A	W01A, W01B, W01C
	21B	X06A, X06B, X06C, X33Z

CHOP	MDC	DRG
01.39↔		BORP, MKOR, VBOR
	01	B01Z, B02A, B02B, B02C, B02D, B11Z, B20A, B20B, B20C, B20D, B39A, B39B
	03	D20A, D25A, D25B, D25C
	06	G33Z, G38Z
	07	H33Z
	08	I15A, I15B
	09	J08A
	11	L33Z
	17	R01A, R02Z, R12A, R12B
	21A	W01A, W01B, W01C
	21B	X06A, X06B, X06C, X33Z
01.41↔		BORP, KORP, MKOR, VBOR
	01	B01Z, B02A, B02B, B02C, B02D, B11Z, B20A, B20B, B20C, B20D, B39A, B39B
	03	D20A, D25A, D25B, D25C
	06	G33Z, G38Z
	07	H33Z
	08	I15A, I15B
	09	J08A
	11	L33Z
	17	R01A, R02Z, R12A, R12B
	21A	W01A, W01B, W01C
	21B	X06A, X06B, X06C, X33Z
01.42↔		BORP, KORP, MKOR, VBOR
	01	B01Z, B02A, B02B, B02C, B02D, B11Z, B20A, B20B, B20C, B20D, B39A, B39B
	03	D20A, D25A, D25B, D25C
	06	G33Z, G38Z
	07	H33Z
	08	I15A, I15B
	09	J08A
	11	L33Z
	17	R01A, R02Z, R12A, R12B
	21A	W01A, W01B, W01C
	21B	X06A, X06B, X06C, X33Z
01.51↔		BORP, KORP, MKOR, VBOR
	01	B01Z, B02A, B02B, B02C, B11Z, B20A, B20B, B39A, B39B
	03	D20A, D25A, D25B, D25C
	06	G33Z, G38Z
	07	H33Z
	08	I15A, I15B
	09	J08A
	11	L33Z
	17	R01A, R02Z, R12A, R12B
	21A	W01A, W01B, W01C
	21B	X06A, X06B, X06C, X33Z
	Prä	A11A
01.52↔		BORP, KORP, MKOR, VBOR
	01	B01Z, B02A, B02B, B02C, B11Z, B20A, B20B, B39A, B39B
	03	D20A, D25A, D25B, D25C
	06	G33Z, G38Z
	07	H33Z
	08	I15A, I15B
	09	J08A
	11	L33Z
	17	R01A, R02Z, R12A, R12B
	21A	W01A, W01B, W01C
	21B	X06A, X06B, X06C, X33Z
	Prä	A11A

CHOP	MDC	DRG
01.53↔		BORP, KORP, MKOR, VBOR
	01	B01Z, B02A, B02B, B02C, B11Z, B20A, B20B, B39A, B39B
	03	D20A, D25A, D25B, D25C
	06	G33Z, G38Z
	07	H33Z
	08	I15A, I15B
	09	J08A
	11	L33Z
	17	R01A, R02Z, R12A, R12B
	21A	W01A, W01B, W01C
	21B	X06A, X06B, X06C, X33Z
	Prä	A11A
01.59↔		BORP, MKOR, VBOR
	01	B01Z, B02A, B02B, B02C, B11Z, B20A, B20B, B39A, B39B
	03	D20A, D25A, D25B, D25C
	06	G33Z, G38Z
	07	H33Z
	08	I15A, I15B
	09	J08A
	11	L33Z
	17	R01A, R02Z, R12A, R12B
	21A	W01A, W01B, W01C
	21B	X06A, X06B, X06C, X33Z
01.6↔		BORP, MKOR, VBOR
	01	B02A, B02B, B02C, B11Z, B20A, B20B, B39A, B39B
	03	D20A, D25A, D25B, D25C
	06	G33Z, G38Z
	07	H33Z
	08	I15A, I15B, I23A
	09	J08A
	11	L33Z
	17	R01A, R02Z, R12A, R12B
	21A	W01A, W01B, W01C
	21B	X06A, X06B, X06C, X33Z
02.01↔		BORP, KORP, MKOR, VBOR
	01	B02A, B02B, B02C, B11Z, B20A, B20B, B39A, B39B
	03	D20A, D25A, D25B, D25C
	06	G33Z, G38Z
	07	H33Z
	08	I15A, I15B
	09	J08A
	11	L33Z
	17	R01A, R02Z, R12A, R12B
	21A	W01A, W01B, W01C
	21B	X06A, X06B, X33Z
02.02↔		BORP, KORP, MKOR, VBOR
	01	B02A, B02B, B02C, B11Z, B20A, B20B, B39A, B39B
	03	D20A, D25A, D25B, D25C
	06	G33Z, G38Z
	07	H33Z
	08	I15A, I15B
	09	J08A
	11	L33Z
	17	R01A, R02Z, R12A, R12B
	21A	W01A, W01B, W01C
	21B	X06A, X06B, X33Z

CHOP	MDC	DRG
02.03↔		BORP, KORP, MKOR, VBOR
	01	B02A, B02B, B02C, B02D, B11Z, B20A, B20B, B20C, B20D, B39A, B39B
	02	C01Z, C02Z
	03	D20A, D25A, D25B, D25C
	06	G33Z, G38Z
	07	H33Z
	08	I15A, I15B, I17Z
	09	J08A
	11	L33Z
	17	R01A, R02Z, R12A, R12B
	21A	W01A, W01B, W01C, W02A, W02B
	21B	X06A, X06B, X33Z
	22	Y01Z, Y03A, Y03B
02.04↔		BORP, KORP, MKOR, VBOR
	01	B02A, B02B, B02C, B11Z, B20A, B20B, B39A, B39B
	03	D20A, D25A, D25B, D25C
	06	G33Z, G38Z
	07	H33Z
	08	I15A, I15B
	09	J08A, J08B, J08C
	11	L33Z
	17	R01A, R01B, R02Z, R12A, R12B, R12C
	21A	W01A, W01B, W01C
	21B	X06A, X06B, X33Z
02.05↔		BORP, KORP, MKOR, VBOR
	01	B02A, B02B, B02C, B11Z, B20A, B20B, B39A, B39B
	03	D20A, D25A, D25B, D25C
	06	G33Z, G38Z
	07	H33Z
	08	I15A, I15B
	09	J08A
	11	L33Z
	17	R01A, R02Z, R12A, R12B
	21A	W01A, W01B, W01C
	21B	X06A, X06B, X33Z
02.06↔		BORP, KORP, MKOR, VBOR
	01	B02A, B02B, B02C, B11Z, B20A, B20B, B39A, B39B
	03	D20A, D25A, D25B, D25C
	06	G33Z, G38Z
	07	H33Z
	08	I15A, I15B
	09	J08A
	11	L33Z
	17	R01A, R02Z, R12A, R12B
	21A	W01A, W01B, W01C
	21B	X06A, X06B, X33Z
02.07↔		BORP, MKOR, VBOR
	01	B02A, B02B, B02C, B11Z, B20A, B20B, B39A, B39B
	03	D20A, D25A, D25B, D25C
	06	G33Z, G38Z
	07	H33Z
	08	I15A, I15B
	09	J08A
	11	L33Z
	17	R01A, R02Z, R12A, R12B
	21A	W01A, W01B, W01C
	21B	X06A, X06B, X33Z
02.11↔		BORP, KORP, MKOR, VBOR
	01	B02A, B02B, B02C, B11Z, B20A, B20B, B39A, B39B
	03	D20A, D25A, D25B, D25C
	06	G02Z, G33Z, G38Z
	07	H33Z
	08	I15A, I15B
	09	J08A
	11	L33Z
	17	R01A, R02Z, R12A, R12B
	21A	W01A, W01B, W01C
	21B	X06A, X06B, X06C, X33Z
	Prä	A11A, A13A, A13B
02.12↔		BORP, KORP, MKOR, VBOR
	01	B02A, B02B, B02C, B11Z, B20A, B20B, B39A, B39B
	03	D20A, D25A, D25B, D25C
	06	G02Z, G33Z, G38Z
	07	H33Z
	08	I15A, I15B
	09	J08A
	11	L33Z
	17	R01A, R02Z, R12A, R12B
	21A	W01A, W01B, W01C
	21B	X06A, X06B, X06C, X33Z
	Prä	A11A, A13A, A13B
02.13↔		BORP, KORP, MKOR, VBOR
	01	B02A, B02B, B02C, B11Z, B20A, B20B, B39A, B39B
	03	D20A, D25A, D25B, D25C
	05	F14A, F14B, F54Z
	06	G33Z, G38Z
	07	H33Z
	08	I15A, I15B
	09	J08A
	11	L33Z
	17	R01A, R02Z, R12A, R12B
	21A	W01A, W01B, W01C
	21B	X06A, X06B, X06C, X33Z
02.14↔		BORP, KORP, MKOR, VBOR
	01	B01Z, B02A, B02B, B02C, B11Z, B20A, B20B, B39A, B39B
	03	D20A, D25A, D25B, D25C
	06	G33Z, G38Z
	07	H33Z
	08	I15A, I15B
	09	J08A
	11	L33Z
	17	R01A, R02Z, R12A, R12B
	21A	W01A, W01B, W01C
	21B	X06A, X06B, X06C, X33Z
	Prä	A11A
02.2↔		BORP, KORP, MKOR, VBOR
	01	B02A, B02B, B02C, B02D, B11Z, B20A, B20B, B20C, B20D, B39A, B39B
	03	D20A, D25A, D25B, D25C
	06	G33Z, G38Z
	07	H33Z
	08	I15A, I15B
	09	J08A
	11	L33Z
	17	R01A, R02Z, R12A, R12B
	21A	W01A, W01B, W01C
	21B	X06A, X06B, X06C, X33Z
02.31↔		BORP, KORP, MKOR, VBOR
	01	B02A, B02B, B02C, B02D, B11Z, B20A, B20B, B20C, B20D, B39A, B39B
	03	D20A, D25A, D25B, D25C
	06	G33Z, G38Z
	07	H33Z
	08	I15A, I15B
	09	J08A
	11	L33Z
	17	R01A, R02Z, R12A, R12B
	21A	W01A, W01B, W01C, W02A, W02B
	21B	X06A, X06B, X06C, X33Z
02.32↔		BORP, KORP, MKOR, VBOR
	01	B02A, B02B, B02C, B02D, B11Z, B20A, B20B, B20C, B20D, B39A, B39B
	03	D20A, D25A, D25B, D25C
	06	G33Z, G38Z
	07	H33Z
	08	I15A, I15B
	09	J08A
	11	L33Z
	17	R01A, R02Z, R12A, R12B
	21A	W01A, W01B, W01C, W02A, W02B
	21B	X06A, X06B, X06C, X33Z
02.33↔		BORP, KORP, MKOR, VBOR
	01	B02A, B02B, B02C, B02D, B11Z, B20A, B20B, B20C, B20D, B39A, B39B
	03	D20A, D25A, D25B, D25C
	06	G33Z, G38Z
	07	H33Z
	08	I15A, I15B
	09	J08A
	11	L33Z
	17	R01A, R02Z, R12A, R12B
	21A	W01A, W01B, W01C, W02A, W02B
	21B	X06A, X06B, X06C, X33Z
02.34↔		BORP, KORP, MKOR, VBOR
	01	B02A, B02B, B02C, B02D, B11Z, B20A, B20B, B20C, B20D, B39A, B39B
	03	D20A, D25A, D25B, D25C
	06	G02Z, G33Z, G38Z
	07	H33Z
	08	I15A, I15B
	09	J08A
	11	L33Z
	17	R01A, R02Z, R12A, R12B
	21A	W01A, W01B, W01C, W02A, W02B
	21B	X06A, X06B, X06C, X33Z
	Prä	A11A, A13A, A13B

CHOP	MDC	DRG
02.35↔		BORP, KORP, MKOR, VBOR
	01	B02A, B02B, B02C, B02D, B11Z, B20A, B20B, B20C, B20D, B39A, B39B
	03	D20A, D25A, D25B, D25C
	06	G33Z, G38Z
	07	H33Z
	08	I15A, I15B
	09	J08A
	11	L33Z
	17	R01A, R02Z, R12A, R12B
	21A	W01A, W01B, W01C, W02A, W02B
	21B	X06A, X06B, X06C, X33Z
02.39↔		BORP, MKOR, VBOR
	01	B02A, B02B, B02C, B02D, B11Z, B20A, B20B, B20C, B20D, B39A, B39B
	03	D20A, D25A, D25B, D25C
	06	G02Z, G33Z, G38Z
	07	H33Z
	08	I15A, I15B
	09	J08A
	11	L33Z
	17	R01A, R02Z, R12A, R12B
	21A	W01A, W01B, W01C, W02A, W02B
	21B	X06A, X06B, X06C, X33Z
	Prä	A11A, A13A, A13B
02.41↔		BORP, VBOR
	01	B02A, B02B, B02C, B02D, B11Z, B18Z, B20A, B20B, B20C, B20D, B39A, B39B
	03	D20A, D25A, D25B, D25C
	05	F13A
	06	G02Z, G38Z
	08	I15A, I15B
	09	J08A
	17	R01A, R02Z, R12A, R12B
	21A	W01A, W01B, W01C, W02A, W02B
	21B	X06A, X06B, X06C
	Prä	A11A, A13A, A13B
02.42↔		BORP, VBOR
	01	B02A, B02B, B02C, B02D, B11Z, B18Z, B20A, B20B, B20C, B20D, B39A, B39B
	03	D20A, D25A, D25B, D25C
	05	F13A
	06	G02Z, G38Z
	08	I15A, I15B
	09	J08A
	17	R01A, R02Z, R12A, R12B
	21A	W01A, W01B, W01C, W02A, W02B
	21B	X06A, X06B, X06C
	Prä	A11A, A13A, A13B

CHOP	MDC	DRG
02.43↔		BORP, MKOR, VBOR
	01	B02A, B02B, B02C, B02D, B11Z, B20A, B20B, B20C, B20D, B39A, B39B
	03	D20A, D25A, D25B, D25C
	05	F13A
	06	G02Z, G33Z, G38Z
	07	H33Z
	08	I15A, I15B
	09	J08A
	11	L33Z
	17	R01A, R02Z, R12A, R12B
	21A	W01A, W01B, W01C, W02A, W02B
	21B	X06A, X06B, X06C, X33Z
	Prä	A11A, A13A, A13B
02.91↔		BORP, KORP, MKOR, VBOR
	01	B01Z, B02A, B02B, B02C, B02D, B11Z, B20A, B20B, B20C, B20D, B39A, B39B
	03	D20A, D25A, D25B, D25C
	06	G33Z, G38Z
	07	H33Z
	08	I15A, I15B
	09	J08A
	11	L33Z
	17	R01A, R02Z, R12A, R12B
	21A	W01A, W01B, W01C
	21B	X06A, X06B, X06C, X33Z
02.92↔		BORP, KORP, MKOR, VBOR
	01	B02A, B02B, B02C, B11Z, B20A, B20B, B39A, B39B
	03	D20A, D25A, D25B, D25C
	06	G33Z, G38Z
	07	H33Z
	08	I15A, I15B
	09	J08A
	11	L33Z
	17	R01A, R02Z, R12A, R12B
	21A	W01A, W01B, W01C
	21B	X06A, X06B, X06C, X33Z
02.93↔		BORP, KORP, MKOR, VBOR
	01	B01Z, B02A, B02B, B02C, B11Z, B20A, B20B, B21A, B21B, B39A, B39B
	03	D20A, D25A, D25B, D25C
	06	G33Z, G38Z
	07	H33Z
	08	I15A, I15B
	09	J08A
	11	L33Z
	17	R01A, R02Z, R12A, R12B
	21A	W01A, W01B, W01C, W02A, W02B
	21B	X06A, X06B, X06C, X33Z
02.94‡↔	08	I53Z
02.96↔		BORP, KORP, MKOR, VBOR
	01	B01Z, B02A, B02B, B02C, B11Z, B20A, B20B, B39A, B39B
	06	G33Z, G38Z
	07	H33Z
	11	L33Z
	17	R01A, R01B, R02Z, R12A, R12B, R12C
	21A	W01A, W01B, W01C
	21B	X06A, X06B, X06C, X33Z

CHOP	MDC	DRG
02.99↔		BORP, MKOR, VBOR
	01	B01Z, B02A, B02B, B02C, B11Z, B20A, B20B, B39A, B39B
	03	D20A, D25A, D25B, D25C
	06	G33Z, G38Z
	07	H33Z
	09	J08A, J08B, J08C
	11	L33Z
	17	R01A, R01B, R02Z, R12A, R12B, R12C
	21A	W01A, W01B, W01C, W02A, W02B
	21B	X06A, X06B, X06C, X33Z
03.01↔		BORP, VBOR
	01	B03Z, B18Z
	08	I10Z, I23A, I23B, I53Z, I56Z
	17	R01A, R01B, R02Z, R12A, R12B, R12C
	21A	W02A, W02B
	21B	X06A, X06B, X06C
03.02↔		BORP, EML, VBOR
	01	B03Z, B18Z
	05	F13A
	08	I06A, I06B, I08A, I08B, I08C, I10Z, I19A, I19B, I53Z, I56Z
	09	J26Z
	17	R01A, R01B, R02Z, R12A, R12B, R12C
	21A	W02A, W02B
	21B	X06A, X06B, X06C
03.09↔		BORP, VBOR
	01	B03Z, B18Z
	08	I10Z, I23A, I23B, I53Z, I56Z
	17	R01A, R01B, R02Z, R12A, R12B, R12C
	21A	W02A, W02B
	21B	X06A, X06B, X06C
03.1↔		BORP, VBOR
	01	B03Z, B18Z
	08	I10Z, I23A, I23B, I53Z, I56Z
	17	R01A, R01B, R02Z, R12A, R12B, R12C
	21A	W02A, W02B
	21B	X06A, X06B, X06C
03.21↔		BORP, VBOR
	01	B03Z, B18Z
	07	H06Z
	17	R01A, R01B, R02Z, R12A, R12B, R12C
	21A	W02A, W02B
	21B	X06A, X06B, X06C
03.29↔		BORP, VBOR
	01	B03Z, B18Z
	07	H06Z
	17	R01A, R01B, R02Z, R12A, R12B, R12C
	21A	W02A, W02B
	21B	X06A, X06B, X06C
03.32↔		BORP, VBOR
	01	B03Z, B18Z
	08	I10Z, I53Z, I56Z
	17	R01A, R01B, R02Z, R12A, R12B, R12C
03.39↔		BORP, VBOR
	01	B03Z, B18Z
	08	I10Z, I53Z, I56Z
	17	R01A, R01B, R02Z, R12A, R12B, R12C

CHOP	MDC	DRG
03.4↔		BORP, VBOR
	01	B03Z, B18Z
	08	I10Z, I23A, I53Z, I56Z
	17	R01A, R01B, R02Z, R12A, R12B, R12C
	21A	W02A, W02B
	21B	X06A, X06B, X06C
03.51↔		BORP, VBOR
	01	B03Z, B18Z
	06	G02Z, G38Z
	08	I53Z
	Prä	A11A, A13A, A13B
03.52↔		BORP, VBOR
	01	B03Z, B18Z
	06	G02Z, G38Z
	08	I53Z
	Prä	A11A, A13A, A13B
03.53↔		BORP, EML, MKOR, VBOR
	01	B03Z, B18Z
	06	G33Z, G38Z
	07	H33Z
	08	I06A, I06B, I08A, I08B, I08C, I09A, I09B, I09C, I10Z, I19A, I19B, I53Z, I56Z
	09	J26Z
	11	L33Z
	17	R01A, R01B, R02Z, R12A, R12B, R12C
	21A	W02A, W02B
	21B	X06A, X06B, X06C, X33Z
03.59↔		BORP, VBOR
	01	B03Z, B18Z
	06	G02Z, G38Z
	08	I10Z, I23A, I23B, I53Z, I56Z
	17	R01A, R01B, R02Z, R12A, R12B, R12C
	21A	W02A, W02B
	21B	X06A, X06B, X06C
	Prä	A11A, A13A, A13B
03.6↔		BORP, VBOR
	01	B03Z, B18Z
	06	G02Z, G38Z
	08	I10Z, I23A, I53Z, I56Z
	17	R01A, R01B, R02Z, R12A, R12B, R12C
	21A	W02A, W02B
	21B	X06A, X06B, X06C
	Prä	A11A, A13A, A13B
03.71↔		BORP, VBOR
	01	B03Z, B18Z
	17	R01A, R01B, R02Z, R12A, R12B, R12C
03.72↔		BORP, VBOR
	01	B03Z, B18Z
	17	R01A, R01B, R02Z, R12A, R12B, R12C
03.79↔		BORP, VBOR
	01	B03Z, B18Z
	08	I10Z, I23A, I23B, I53Z, I56Z
	17	R01A, R01B, R02Z, R12A, R12B, R12C
	21A	W02A, W02B
	21B	X06A, X06B
03.8‡↔		KP, KPP
	17	R60E, R63C
	Prä	A42A

CHOP	MDC	DRG
03.93↔		BORP, VBOR
	01	B03Z, B18Z
	08	I10Z, I53Z, I56Z
	11	L09A, L09B
	12	M06Z, M09A, M09B
	13	N11A, N11B, N11C
	17	R01A, R01B, R02Z, R12A, R12B, R12C
	21A	W02A, W02B
	21B	X06A, X06B, X06C
03.94↔		BORP, VBOR
	01	B03Z, B18Z
	08	I10Z, I23A, I23B, I53Z, I56Z
	11	L09A, L09B
	12	M06Z, M09A, M09B
	13	N11A, N11B, N11C
	21A	W02A, W02B
	21B	X06A, X06B, X06C
03.96↔		EML
	01	B03Z, B18Z
	08	I08A, I08B, I08C, I10Z, I53Z, I56Z
	17	R01A, R01B, R02Z, R12A, R12B, R12C
	21A	W02A, W02B
	21B	X06A, X06B, X06C
03.97↔		BORP, VBOR
	01	B03Z, B18Z
	08	I10Z, I23A, I23B, I53Z, I56Z
	17	R01A, R01B, R02Z, R12A, R12B, R12C
	21A	W02A, W02B
	21B	X06A, X06B
03.98↔		BORP, VBOR
	01	B03Z, B18Z
	08	I10Z, I23A, I23B, I53Z, I56Z
	21A	W02A, W02B
	21B	X06A, X06B
03.99↔		BORP, VBOR
	01	B03Z, B18Z
	05	F14A, F14B, F54Z
	08	I10Z, I53Z, I56Z
	17	R01A, R01B, R02Z, R12A, R12B, R12C
04.01↔		BORP, KORP, MKOR, VBOR
	01	B02A, B02B, B02C, B11Z, B20A, B20B, B39A, B39B
	03	D20A, D25A, D25B, D25C
	06	G33Z, G38Z
	07	H33Z
	09	J08A, J08B, J08C
	11	L33Z
	17	R01A, R01B, R02Z, R12A, R12B, R12C
	21B	X33Z
04.02↔		BORP, VBOR
	01	B03Z, B06A, B06B, B11Z, B17A, B17B, B17C, B39A, B39B
	03	D12A, D12B
	21A	W02A, W02B
	21B	X06A, X06B, X06C
04.03↔	01	B03Z, B06A, B06B, B11Z, B17A, B17B, B17C, B39A, B39B
	08	I08A, I08B, I13A, I28A, I28B
	21A	W02A, W02B
	21B	X06A, X06B, X06C

CHOP	MDC	DRG
04.04↔	01	B03Z, B06A, B06B, B11Z, B17A, B17B, B17C, B39A, B39B
	03	D12A, D12B
	08	I08A, I08B, I13A, I28A, I28B
	21A	W02A, W02B
	21B	X06A, X06B, X06C
04.05↔		BORP, VBOR
	01	B03Z, B06A, B06B, B11Z, B17A, B17B, B17C, B39A, B39B
	03	D12A, D12B
	21A	W02A, W02B
	21B	X06A, X06B, X06C
04.06↔		BORP, VBOR
	01	B03Z, B06A, B06B, B11Z, B17A, B17B, B17C, B39A, B39B
	08	I08A, I08B, I13A, I28A, I28B
	21A	W02A, W02B
	21B	X06A, X06B, X06C
04.07↔		BORP, VBOR
	01	B03Z, B06A, B06B, B11Z, B17A, B17B, B17C, B39A, B39B
	08	I08A, I08B, I13A, I28A, I28B
	21A	W02A, W02B
	21B	X06A, X06B, X06C
04.11↔	01	B03Z, B06A, B06B, B11Z, B17A, B17B, B17C, B39A, B39B
	08	I28A, I28B
	21A	W02A, W02B
	21B	X06A, X06B, X06C
04.12↔	01	B03Z, B06A, B06B, B11Z, B17A, B17B, B17C, B39A, B39B
	08	I28A, I28B
	21A	W02A, W02B
	21B	X06A, X06B, X06C
04.2↔		BORP, VBOR
	01	B03Z, B06A, B06B, B11Z, B17A, B17B, B17C, B39A, B39B
	08	I08A, I08B, I13A, I28A, I28B
	21A	W02A, W02B
	21B	X06A, X06B, X06C
04.3↔		BORP, VBOR
	01	B03Z, B06A, B06B, B11Z, B17A, B17B, B17C, B39A, B39B
	08	I08A, I08B, I13A
	21A	W02A, W02B
	21B	X06A, X06B
04.41↔		BORP, KORP, MKOR, VBOR
	01	B02A, B02B, B02C, B02D, B11Z, B20A, B20B, B20C, B20D, B39A, B39B
	03	D12A, D12B
	06	G33Z, G38Z
	07	H33Z
	11	L33Z
	21A	W01A, W01B, W01C
	21B	X06A, X06B, X06C, X33Z

PROZ

CHOP	MDC	DRG
04.42↔		BORP, VBOR
	01	B03Z, B06A, B06B, B11Z, B17A, B17B, B17C, B39A, B39B
	08	I08A, I08B, I13A, I28A, I28B, I28C
	21A	W02A, W02B
	21B	X06A, X06B
04.43↔	01	B05Z
	08	I08A, I08B, I13A, I32A, I32B, I32C, I32D
	10	K09A, K09B
	21A	W02A, W02B
	21B	X05A, X05B
04.44↔	01	B05Z
	08	I08A, I08B, I13A, I20A, I20B, I20C, I20D, I20E
	21A	W02A, W02B
	21B	X04Z
04.49↔		BORP, VBOR
	01	B03Z, B06A, B06B, B11Z, B17A, B17B, B17C, B39A, B39B
	03	D12A, D12B
	08	I08A, I08B, I13A, I28A, I28B, I28C
	10	K09A, K09B
	21A	W02A, W02B
	21B	X04Z, X05A, X05B, X06A, X06B
04.5↔		BORP, VBOR
	01	B03Z, B06A, B06B, B11Z, B17A, B17B, B39A, B39B
	08	I08A, I08B, I13A
	21A	W02A, W02B
	21B	X06A, X06B, X33Z
04.6↔		BORP, VBOR
	01	B03Z, B06A, B06B, B11Z, B17A, B17B, B17C, B39A, B39B
	08	I08A, I08B, I13A, I28A, I28B
	21A	W02A, W02B
	21B	X06A, X06B
04.71↔		BORP, VBOR
	01	B03Z, B06A, B06B, B11Z, B17A, B17B, B17C, B39A, B39B
	03	D12A
	08	I08A, I08B, I13A
	21A	W02A, W02B
	21B	X06A, X06B, X06C
04.72↔		BORP, VBOR
	01	B03Z, B06A, B06B, B11Z, B17A, B17B, B17C, B39A, B39B
	03	D12A
	08	I08A, I08B, I13A
	21A	W02A, W02B
	21B	X06A, X06B, X06C
04.73↔		BORP, VBOR
	01	B03Z, B06A, B06B, B11Z, B17A, B17B, B17C, B39A, B39B
	08	I08A, I08B, I13A
	21A	W02A, W02B
	21B	X06A, X06B, X06C
04.74↔		BORP, VBOR
	01	B03Z, B06A, B06B, B11Z, B17A, B17B, B17C, B39A, B39B
	03	D12A
	08	I08A, I08B, I13A
	21A	W02A, W02B
	21B	X06A, X06B, X33Z
04.75↔		BORP, VBOR
	01	B03Z, B06A, B06B, B11Z, B17A, B17B, B17C, B39A, B39B
	08	I08A, I08B, I13A
	21A	W02A, W02B
	21B	X06A, X06B
04.76↔		BORP, VBOR
	01	B03Z, B06A, B06B, B11Z, B17A, B17B, B39A, B39B
	03	D20A, D28Z, D29Z
	08	I08A, I08B, I13A, I28A, I28B
	09	J08A, J08B, J08C
	21A	W02A, W02B
	21B	X01A, X01B, X06A, X06B, X06C
04.79↔		BORP, VBOR
	01	B03Z, B06A, B06B, B11Z, B17A, B17B, B39A, B39B
	03	D20A, D28Z, D29Z
	08	I08A, I08B, I13A, I28A, I28B
	09	J08A, J08B, J08C
	21A	W02A, W02B
	21B	X01A, X01B, X06A, X06B, X06C, X33Z
04.92↔		BORP, VBOR
	01	B03Z, B06A, B06B, B11Z, B17A, B17B, B17C, B39A, B39B
	03	D12A
	06	G11A, G11B
	08	I08A, I08B, I13A, I28A, I28B
	11	L03Z, L04A, L04B, L04C, L10Z
	12	M06Z, M09A, M09B
	13	N11A, N11B, N11C
	21A	W02A, W02B
	21B	X04Z, X05A, X05B, X06A, X06B, X06C
	22	Y01Z, Y03A, Y03B
04.93↔	01	B03Z, B06A, B06B, B11Z, B17A, B17B, B17C, B39A, B39B
	08	I08A, I08B, I13A, I28A, I28B
	21A	W02A, W02B
	21B	X06A, X06B, X06C
04.99↔	01	B03Z, B06A, B06B, B11Z, B17A, B17B, B17C, B39A, B39B
	03	D12A, D12B
	08	I08A, I08B, I13A, I28A, I28B
	21A	W02A, W02B
	21B	X06A, X06B, X06C
05.0↔	01	B03Z, B06A, B06B, B11Z, B17A, B17B, B17C, B39A, B39B
	08	I08A, I08B, I13A, I28A, I28B
	21A	W02A, W02B
	21B	X06A, X06B, X06C
05.11↔	01	B03Z, B06A, B06B, B11Z, B17A, B17B, B17C, B39A, B39B
	08	I28A, I28B
	21A	W02A, W02B
	21B	X06A, X06B, X06C
05.19↔	01	B03Z, B06A, B06B, B11Z, B17A, B17B, B17C, B39A, B39B
	08	I28A, I28B
	21A	W02A, W02B
	21B	X06A, X06B, X06C
05.21↔		BORP, VBOR
	01	B03Z, B06A, B06B, B11Z, B17A, B17B, B17C, B39A, B39B
	03	D12A
	05	F21A
	08	I08A, I08B, I13A, I28A, I28B
	09	J03A, J03B, J04A, J04B, J10Z, J16Z
05.22↔		BORP, VBOR
	01	B03Z, B06A, B06B, B11Z, B17A, B17B, B17C, B39A, B39B
	03	D12A
	05	F21A
	08	I08A, I08B, I13A, I28A, I28B
	09	J03A, J03B, J04A, J04B, J10Z, J16Z
05.23↔		BORP, VBOR
	01	B03Z, B06A, B06B, B11Z, B17A, B17B, B17C, B39A, B39B
	05	F21A
	08	I08A, I08B, I13A, I28A, I28B
	09	J03A, J03B, J04A, J04B, J10Z, J16Z
	13	N11A, N11B, N11C
05.24↔		BORP, VBOR
	01	B03Z, B06A, B06B, B11Z, B17A, B17B, B17C, B39A, B39B
	05	F21A
	08	I08A, I08B, I13A, I28A, I28B
	09	J03A, J03B, J04A, J04B, J10Z, J16Z
	13	N11A, N11B, N11C
05.25↔		BORP, VBOR
	01	B03Z, B06A, B06B, B11Z, B17A, B17B, B17C, B39A, B39B
	03	D12A
	05	F21A
	08	I08A, I08B, I13A, I28A, I28B
	09	J03A, J03B, J04A, J04B, J10Z, J16Z
05.29↔		BORP, VBOR
	01	B03Z, B06A, B06B, B11Z, B17A, B17B, B17C, B39A, B39B
	03	D12A
	05	F21A
	08	I08A, I08B, I13A, I28A, I28B
	09	J03A, J03B, J04A, J04B, J10Z, J16Z

CHOP	MDC	DRG
05.81↔		BORP, VBOR
	01	B03Z, B06A, B06B, B11Z, B17A, B17B, B17C, B39A, B39B
	08	I08A, I08B, I13A
	21A	W02A, W02B
	21B	X06A, X06B, X06C
05.89↔		BORP, VBOR
	01	B03Z, B06A, B06B, B11Z, B17A, B17B, B17C, B39A, B39B
	08	I08A, I08B, I13A, I28A, I28B
	21A	W02A, W02B
	21B	X06A, X06B, X06C
05.9↔	01	B03Z, B06A, B06B, B11Z, B17A, B17B, B17C, B39A, B39B
	08	I08A, I08B, I13A, I28A, I28B
	21A	W02A, W02B
	21B	X06A, X06B, X06C
06.01↔	03	D09Z, D30A
	09	J03A, J03B, J04A, J04B, J11A, J11B, J16Z
	10	K06A, K06B, K06C
	21A	W02A, W02B
	21B	X06A, X06B, X06C
06.02↔	10	K06A, K06B, K06C
	21A	W02A, W02B
	21B	X06A, X06B, X06C
06.09↔	03	D09Z, D30A
	09	J03A, J03B, J04A, J04B, J11A, J11B, J16Z
	10	K06A, K06B, K06C
	21A	W02A, W02B
	21B	X06A, X06B, X06C
06.12↔		BORP, VBOR
	10	K06A, K06B, K06C
06.13↔		BORP, VBOR
	08	I28A, I28B
	10	K06A, K06B, K06C
06.2↔		BORP, VBOR
	10	K06A, K06B, K06C
06.31↔		BORP, VBOR
	10	K06A, K06B, K06C
06.39↔		BORP, VBOR
	10	K06A, K06B, K06C
06.4↔		BORP, VBOR
	10	K06A, K06B
06.50↔		BORP, VBOR
	10	K06A, K06B, K06C
06.51↔		BORP, VBOR
	10	K06A, K06B
06.52↔		BORP, VBOR
	10	K06A, K06B
06.6↔		BORP, VBOR
	10	K06A, K06B, K06C
06.7↔		BORP, VBOR
	03	D12A, D12B
	10	K06A, K06B, K06C
06.81↔		BORP, VBOR
	10	K06A, K06B
	11	L09A, L09B
06.89↔		BORP, VBOR
	10	K06A, K06B, K06C
	11	L09A, L09B
	21A	W02A, W02B
	21B	X06A, X06B, X06C

CHOP	MDC	DRG
06.91↔		BORP, VBOR
	03	D09Z, D30A
	09	J03A, J03B, J04A, J04B, J11A, J11B, J16Z
	10	K06A, K06B, K06C
	21A	W02A, W02B
	21B	X06A, X06B, X06C
06.92↔		BORP, VBOR
	03	D12A, D12B
	08	I28A, I28B
	10	K06A, K06B, K06C
	21A	W02A, W02B
	21B	X06A, X06B, X06C
06.93↔		BORP, VBOR
	03	D12A, D12B
	08	I28A, I28B
	10	K06A, K06B, K06C
	21A	W02A, W02B
	21B	X06A, X06B, X06C
06.94↔		BORP, VBOR
	10	K06A, K06B, K06C
06.95↔		BORP, VBOR
	10	K06A, K06B, K06C
06.98↔		BORP, VBOR
	10	K06A, K06B, K06C
06.99↔		BORP, VBOR
	10	K06A, K06B, K06C
07.00↔		BORP, VBOR
	10	K03Z, K14Z
	21A	W02A, W02B
	21B	X06A, X06B, X06C
07.01↔		BORP, VBOR
	10	K03Z, K14Z
	21A	W02A, W02B
	21B	X06A, X06B, X06C
07.02↔		BORP, VBOR
	10	K03Z, K14Z
	21A	W02A, W02B
	21B	X06A, X06B, X06C
07.11↔		BORP, VBOR
	10	K03Z, K14Z
07.12↔		BORP, VBOR
	10	K03Z, K14Z
07.13↔		BORP, VBOR
	01	B02A, B02B, B02C, B11Z, B20A, B20B, B39A, B39B
	10	K03Z
	17	R01A, R01B, R02Z, R12A, R12B, R12C
07.14↔		BORP, VBOR
	01	B02A, B02B, B02C, B11Z, B20A, B20B, B39A, B39B
	10	K03Z
07.15↔		BORP, VBOR
	01	B02A, B02B, B02C, B11Z, B20A, B20B, B39A, B39B
	10	K03Z
07.16↔		BORP, VBOR
	04	E06A, E06B, E06C, E08A, E08B
	10	K09A, K09B
	17	R01A, R01B, R02Z, R12A, R12B, R12C
07.17↔		BORP, VBOR
	01	B02A, B02B, B02C, B11Z, B20A, B20B, B39A, B39B
	10	K03Z
	17	R01A, R01B, R02Z, R12A, R12B, R12C

CHOP	MDC	DRG
07.21↔		BORP, VBOR
	10	K03Z, K14Z
07.22↔		BORP, VBOR
	06	G18A, G38Z
	09	J03A, J03B, J04A, J04B, J11A, J11B, J16Z
	10	K03Z, K14Z
07.29↔		BORP, VBOR
	06	G18A, G38Z
	10	K03Z, K14Z
07.3↔		BORP, VBOR
	06	G18A, G38Z
	09	J03A, J03B, J04A, J04B, J11A, J11B, J16Z
	10	K03Z, K14Z
07.41↔		BORP, VBOR
	10	K03Z, K14Z
	21A	W02A, W02B
	21B	X06A, X06B, X06C
07.42↔		BORP, VBOR
	10	K03Z, K14Z
	21A	W02A, W02B
	21B	X06A, X06B, X06C
07.43↔		BORP, VBOR
	10	K03Z, K14Z
	21A	W02A, W02B
	21B	X06A, X06B, X06C
07.44↔		BORP, VBOR
	10	K03Z, K14Z
	21A	W02A, W02B
	21B	X06A, X06B, X06C
07.45↔		BORP, VBOR
	10	K03Z, K14Z
	21A	W02A, W02B
	21B	X06A, X06B, X06C
07.49↔		BORP, VBOR
	10	K03Z, K14Z
	21A	W02A, W02B
	21B	X06A, X06B, X06C
07.51↔		BORP, KORP, MKOR, VBOR
	01	B02A, B02B, B02C, B11Z, B20A, B20B, B39A, B39B
	06	G33Z, G38Z
	07	H33Z
	10	K03Z
	11	L33Z
	21B	X33Z
07.52↔		BORP, KORP, MKOR, VBOR
	01	B02A, B02B, B02C, B11Z, B20A, B20B, B39A, B39B
	06	G33Z, G38Z
	07	H33Z
	10	K03Z
	11	L33Z
	21B	X33Z
07.53↔		BORP, KORP, MKOR, VBOR
	01	B02A, B02B, B02C, B11Z, B20A, B20B, B39A, B39B
	06	G33Z, G38Z
	07	H33Z
	10	K03Z
	11	L33Z
	21B	X33Z

CHOP	MDC	DRG
07.54↔		BORP, KORP, MKOR, VBOR
	01	B02A, B02B, B02C, B11Z, B20A, B20B, B39A, B39B
	06	G33Z, G38Z
	07	H33Z
	10	K03Z
	11	L33Z
	21B	X33Z
07.59↔		BORP, KORP, MKOR, VBOR
	01	B02A, B02B, B02C, B11Z, B20A, B20B, B39A, B39B
	06	G33Z, G38Z
	07	H33Z
	10	K03Z
	11	L33Z
	21B	X33Z
07.61↔		BORP, KORP, MKOR, VBOR
	01	B02A, B02B, B02C, B11Z, B20A, B20B, B39A, B39B
	06	G33Z, G38Z
	07	H33Z
	08	I15A, I15B
	09	J08A
	10	K03Z
	11	L33Z
	17	R01A, R02Z, R12A, R12B
	21A	W01A, W01B, W01C
	21B	X06A, X06B, X06C, X33Z
07.62↔		BORP, KORP, MKOR, VBOR
	01	B02A, B02B, B02C, B11Z, B20A, B20B, B39A, B39B
	03	D20A, D25A, D25B, D25C
	06	G33Z, G38Z
	07	H33Z
	08	I15A, I15B
	09	J08A, J08B, J08C
	10	K03Z
	11	L33Z
	17	R01A, R02Z, R12A, R12B
	21A	W01A, W01B, W01C
	21B	X06A, X06B, X06C, X33Z
07.63↔		BORP, KORP, MKOR, VBOR
	01	B02A, B02B, B02C, B11Z, B20A, B20B, B39A, B39B
	06	G33Z, G38Z
	07	H33Z
	08	I15A, I15B
	09	J08A
	10	K03Z
	11	L33Z
	17	R01A, R02Z, R12A, R12B
	21A	W01A, W01B, W01C
	21B	X06A, X06B, X06C, X33Z
07.64↔		BORP, KORP, MKOR, VBOR
	01	B02A, B02B, B02C, B11Z, B20A, B20B, B39A, B39B
	06	G33Z, G38Z
	07	H33Z
	08	I15A, I15B
	09	J08A
	10	K03Z
	11	L33Z
	17	R01A, R02Z, R12A, R12B
	21A	W01A, W01B, W01C
	21B	X06A, X06B, X06C, X33Z
07.65↔		BORP, KORP, MKOR, VBOR
	01	B02A, B02B, B02C, B11Z, B20A, B20B, B39A, B39B
	03	D20A, D25A, D25B, D25C
	06	G33Z, G38Z
	07	H33Z
	08	I15A, I15B
	09	J08A, J08B, J08C
	10	K03Z
	11	L33Z
	17	R01A, R02Z, R12A, R12B
	21A	W01A, W01B, W01C
	21B	X06A, X06B, X06C, X33Z
07.68↔		BORP, KORP, MKOR, VBOR
	01	B02A, B02B, B02C, B11Z, B20A, B20B, B39A, B39B
	06	G33Z, G38Z
	07	H33Z
	08	I15A, I15B
	09	J08A
	10	K03Z
	11	L33Z
	17	R01A, R02Z, R12A, R12B
	21A	W01A, W01B, W01C
	21B	X06A, X06B, X06C, X33Z
07.69↔		BORP, KORP, MKOR, VBOR
	01	B02A, B02B, B02C, B11Z, B20A, B20B, B39A, B39B
	06	G33Z, G38Z
	07	H33Z
	08	I15A, I15B
	09	J08A
	10	K03Z
	11	L33Z
	17	R01A, R02Z, R12A, R12B
	21A	W01A, W01B, W01C
	21B	X06A, X06B, X06C, X33Z
07.71↔		BORP, KORP, MKOR, VBOR
	01	B02A, B02B, B02C, B11Z, B20A, B20B, B39A, B39B
	06	G33Z, G38Z
	07	H33Z
	09	J03A, J03B, J04A, J04B, J11A, J11B, J16Z
	10	K03Z
	11	L33Z
	21B	X33Z
07.72↔		BORP, KORP, MKOR, VBOR
	01	B02A, B02B, B02C, B11Z, B20A, B20B, B39A, B39B
	06	G33Z, G38Z
	07	H33Z
	09	J03A, J03B, J04A, J04B, J11A, J11B, J16Z
	10	K03Z
	11	L33Z
	21B	X33Z
07.79↔		BORP, KORP, MKOR, VBOR
	01	B02A, B02B, B02C, B11Z, B20A, B20B, B39A, B39B
	06	G33Z, G38Z
	07	H33Z
	09	J03A, J03B, J04A, J04B, J11A, J11B, J16Z
	10	K03Z
	11	L33Z
	21B	X33Z
07.80↔		BORP, KORP, MKOR, VBOR
	01	B03Z, B06A, B06B, B11Z, B17A, B17B, B17C, B39A, B39B
	04	E05A, E05B, E05C, E08A, E08B
	06	G33Z, G38Z
	07	H33Z
	10	K09A, K09B
	11	L33Z
	17	R01A, R01B, R02Z, R12A, R12B, R12C
	21A	W02A, W02B
	21B	X06A, X06B, X06C
07.81↔		BORP, KORP, MKOR, VBOR
	01	B03Z, B06A, B06B, B11Z, B17A, B17B, B17C, B39A, B39B
	04	E05A, E05B, E05C, E08A, E08B
	06	G33Z, G38Z
	07	H33Z
	10	K09A, K09B
	11	L33Z
	17	R01A, R01B, R02Z, R12A, R12B, R12C
	21A	W02A, W02B
	21B	X06A, X06B, X06C, X33Z
07.82↔		BORP, KORP, MKOR, VBOR
	01	B03Z, B06A, B06B, B11Z, B17A, B17B, B17C, B39A, B39B
	04	E05A, E05B, E05C, E08A, E08B
	06	G33Z, G38Z
	07	H33Z
	10	K09A, K09B
	11	L33Z
	17	R01A, R01B, R02Z, R12A, R12B, R12C
	21A	W02A, W02B
	21B	X06A, X06B, X06C, X33Z
07.83↔		BORP, KORP, MKOR, VBOR
	01	B03Z, B06A, B06B, B11Z, B17A, B17B, B17C, B39A, B39B
	04	E05A, E05B, E05C, E08A, E08B
	06	G33Z, G38Z
	07	H33Z
	10	K09A, K09B
	11	L33Z
	17	R01A, R01B, R02Z, R12A, R12B, R12C
	21A	W02A, W02B
	21B	X06A, X06B, X06C, X33Z
07.84↔		BORP, KORP, MKOR, VBOR
	01	B03Z, B06A, B06B, B11Z, B17A, B17B, B17C, B39A, B39B
	04	E05A, E05B, E05C, E08A, E08B
	06	G33Z, G38Z
	07	H33Z
	10	K09A, K09B
	11	L33Z
	17	R01A, R01B, R02Z, R12A, R12B, R12C
	21A	W02A, W02B
	21B	X06A, X06B, X06C, X33Z

CHOP	MDC	DRG
07.91↔		BORP, KORP, MKOR, VBOR
	04	E05A, E05B, E05C, E08A, E08B
	06	G33Z, G38Z
	07	H33Z
	10	K09A, K09B
	11	L33Z
	17	R01A, R01B, R02Z, R12A, R12B, R12C
	21A	W02A, W02B
	21B	X06A, X06B, X06C
07.92↔		BORP, KORP, MKOR, VBOR
	04	E05A, E05B, E05C, E08A, E08B
	06	G33Z, G38Z
	07	H33Z
	10	K09A, K09B
	11	L33Z
	17	R01A, R01B, R02Z, R12A, R12B, R12C
	21A	W02A, W02B
	21B	X06A, X06B, X06C
07.93↔		BORP, KORP, MKOR, VBOR
	04	E05A, E05B, E05C, E08A, E08B
	06	G33Z, G38Z
	07	H33Z
	10	K09A, K09B
	11	L33Z
	17	R01A, R01B, R02Z, R12A, R12B, R12C
	21A	W02A, W02B
	21B	X06A, X06B, X06C
07.94↔		BORP, VBOR
	10	K06A, K06B, K06C
07.95↔		BORP, KORP, MKOR, VBOR
	04	E05A, E05B, E05C, E08A, E08B
	06	G33Z, G38Z
	07	H33Z
	10	K09A, K09B
	11	L33Z
	17	R01A, R01B, R02Z, R12A, R12B, R12C
	21A	W02A, W02B
	21B	X06A, X06B, X06C
07.98↔		BORP, KORP, MKOR, VBOR
	04	E05A, E05B, E05C, E08A, E08B
	06	G33Z, G38Z
	07	H33Z
	10	K09A, K09B
	11	L33Z
	17	R01A, R01B, R02Z, R12A, R12B, R12C
	21A	W02A, W02B
	21B	X06A, X06B, X06C
07.99↔		BORP, KORP, MKOR, VBOR
	04	E05A, E05B, E05C, E08A, E08B
	06	G33Z, G38Z
	07	H33Z
	10	K09A, K09B
	11	L33Z
	17	R01A, R01B, R02Z, R12A, R12B, R12C
	21A	W02A, W02B
	21B	X06A, X06B, X06C
08.09‡↔	09	J11A, J11B
08.11↔	02	C01Z, C14Z
	21A	W02A, W02B
	21B	X06A, X06B, X06C
08.20‡↔	09	J11A, J11B, J11C
08.21↔	02	C01Z, C14Z
	09	J03A, J03B, J04A, J04B, J11A, J11B, J11C, J16Z
	10	K09A, K09B
	21A	W02A, W02B
	21B	X06A, X06B, X06C
	22	Y01Z, Y03A, Y03B
08.22↔	01	B03Z, B06A, B06B, B11Z, B17A, B17B, B17C, B39A, B39B
	02	C01Z, C14Z
	03	D12A, D12B
	05	F21A, F21B
	08	I27A, I27B, I27C
	09	J03A, J03B, J04A, J04B, J08A, J08B, J08C, J16Z, J21Z, J22A, J22B
	10	K09A, K09B
	21A	W02A, W02B
	21B	X06A, X06B, X06C
	22	Y01Z, Y03A, Y03B
08.23↔		BORP, VBOR
	01	B03Z, B06A, B06B, B11Z, B17A, B17B, B17C, B39A, B39B
	02	C01Z, C20Z
	03	D12A, D12B
	05	F21A, F21B
	08	I27A, I27B, I27C
	09	J03A, J03B, J04A, J04B, J08A, J08B, J08C, J16Z, J21Z, J22A, J22B
	10	K09A, K09B
	21A	W02A, W02B
	21B	X06A, X06B, X06C
	22	Y01Z, Y03A, Y03B
08.24↔		BORP, VBOR
	01	B03Z, B06A, B06B, B11Z, B17A, B17B, B17C, B39A, B39B
	02	C01Z, C20Z
	03	D12A, D12B
	05	F21A, F21B
	08	I27A, I27B, I27C
	09	J03A, J03B, J04A, J04B, J08A, J08B, J08C, J16Z, J21Z, J22A, J22B
	10	K09A, K09B
	21A	W02A, W02B
	21B	X06A, X06B, X06C
	22	Y01Z, Y03A, Y03B
08.25‡↔	09	J11A, J11B, J11C
08.31↔		BORP, VBOR
	02	C01Z, C20Z
	21A	W02A, W02B
	21B	X06A, X06B, X06C
08.32↔		BORP, VBOR
	02	C01Z, C20Z
	21A	W02A, W02B
	21B	X06A, X06B, X06C
08.33↔		BORP, VBOR
	02	C01Z, C20Z
	21A	W02A, W02B
	21B	X06A, X06B, X06C
08.34↔		BORP, VBOR
	02	C01Z, C20Z
	21A	W02A, W02B
	21B	X06A, X06B, X06C
08.35↔		BORP, VBOR
	02	C01Z, C20Z
	21A	W02A, W02B
	21B	X06A, X06B, X06C
08.36↔		BORP, VBOR
	02	C01Z, C20Z
	21A	W02A, W02B
	21B	X06A, X06B, X06C
08.37↔		BORP, VBOR
	02	C01Z, C20Z
	21A	W02A, W02B
	21B	X06A, X06B, X06C
08.38↔		BORP, VBOR
	02	C01Z, C14Z
	09	J03A, J03B, J04A, J04B, J11A, J11B, J16Z
	21A	W02A, W02B
	21B	X06A, X06B, X06C
	22	Y01Z, Y03A, Y03B
08.41↔		BORP, VBOR
	02	C01Z, C14Z
	21A	W02A, W02B
	21B	X06A, X06B, X06C
	22	Y01Z, Y03A, Y03B
08.42↔		BORP, VBOR
	02	C01Z, C14Z
	21A	W02A, W02B
	21B	X06A, X06B, X06C
	22	Y01Z, Y03A, Y03B
08.43↔		BORP, VBOR
	02	C01Z, C20Z
	08	I17Z
	09	J03A, J03B, J04A, J04B, J10Z, J16Z
	10	K09A, K09B
	21A	W02A, W02B
	21B	X06A, X06B, X06C
	22	Y01Z, Y03A, Y03B
08.44↔		BORP, VBOR
	02	C01Z, C20Z
	08	I17Z
	09	J03A, J03B, J04A, J04B, J10Z, J16Z
	10	K09A, K09B
	21A	W02A, W02B
	21B	X06A, X06B, X06C
	22	Y01Z, Y03A, Y03B
08.49↔		BORP, VBOR
	02	C01Z, C14Z, C20Z
	21A	W02A, W02B
	21B	X06A, X06B, X06C
	22	Y01Z, Y03A, Y03B
08.51↔		BORP, VBOR
	01	B03Z, B06A, B06B, B11Z, B17A, B17B, B17C, B39A, B39B
	02	C01Z, C14Z
	09	J03A, J03B, J04A, J04B, J10Z, J16Z
	21A	W02A, W02B
	21B	X06A, X06B, X06C
	22	Y01Z, Y03A, Y03B

PROZ

CHOP	MDC	DRG
08.52↔		BORP, VBOR
	01	B03Z, B06A, B06B, B11Z, B17A, B17B, B17C, B39A, B39B
	02	C01Z, C20Z
	09	J03A, J03B, J04A, J04B, J10Z, J16Z
	21A	W02A, W02B
	21B	X06A, X06B, X06C
08.59↔		BORP, VBOR
	01	B03Z, B06A, B06B, B11Z, B17A, B17B, B17C, B39A, B39B
	02	C01Z, C14Z
	09	J03A, J03B, J04A, J04B, J10Z, J16Z
	21A	W02A, W02B
	21B	X06A, X06B, X06C
	22	Y01Z, Y03A, Y03B
08.61↔		BORP, VBOR
	02	C01Z, C12Z
	08	I17Z
	09	J03A, J03B, J04A, J04B, J10Z, J16Z
	10	K09A, K09B
	21A	W02A, W02B
	21B	X06A, X06B, X06C
	22	Y01Z, Y03A, Y03B
08.62↔		BORP, VBOR
	02	C01Z, C12Z
	08	I17Z
	09	J03A, J03B, J04A, J04B, J10Z, J16Z
	10	K09A, K09B
	21A	W02A, W02B
	21B	X06A, X06B, X06C
	22	Y01Z, Y03A, Y03B
08.63↔		BORP, VBOR
	02	C01Z, C12Z
	09	J03A, J03B, J04A, J04B, J10Z, J16Z
	10	K09A, K09B
	21A	W02A, W02B
	21B	X06A, X06B, X06C
08.64↔		BORP, VBOR
	02	C01Z, C12Z
	08	I17Z
	09	J03A, J03B, J04A, J04B, J10Z, J16Z
	10	K09A, K09B
	21A	W02A, W02B
	21B	X06A, X06B, X06C
	22	Y01Z, Y03A, Y03B
08.69↔		BORP, VBOR
	02	C01Z, C12Z
	08	I17Z
	09	J03A, J03B, J04A, J04B, J10Z, J16Z
	10	K09A, K09B
	21A	W02A, W02B
	21B	X06A, X06B, X06C
	22	Y01Z, Y03A, Y03B
08.70↔		BORP, VBOR
	02	C01Z, C14Z
	09	J03A, J03B, J04A, J04B, J11A, J11B, J16Z
	21A	W02A, W02B
	21B	X06A, X06B, X06C
	22	Y01Z, Y03A, Y03B
08.71↔		BORP, VBOR
	02	C01Z, C14Z
	09	J03A, J03B, J04A, J04B, J11A, J11B, J16Z
	21A	W02A, W02B
	21B	X06A, X06B, X06C
	22	Y01Z, Y03A, Y03B
08.72↔		BORP, VBOR
	02	C01Z, C14Z
	09	J03A, J03B, J04A, J04B, J11A, J11B, J16Z
	21A	W02A, W02B
	21B	X06A, X06B, X06C
	22	Y01Z, Y03A, Y03B
08.73↔		BORP, VBOR
	02	C01Z, C14Z
	09	J03A, J03B, J04A, J04B, J11A, J11B, J16Z
	21A	W02A, W02B
	21B	X06A, X06B, X06C
	22	Y01Z, Y03A, Y03B
08.74↔		BORP, VBOR
	02	C01Z, C14Z
	09	J03A, J03B, J04A, J04B, J11A, J11B, J16Z
	21A	W02A, W02B
	21B	X06A, X06B, X06C
	22	Y01Z, Y03A, Y03B
08.82↔		BORP, VBOR
	02	C01Z, C20Z
	08	I17Z
	09	J03A, J03B, J04A, J04B, J10Z, J16Z
	21A	W02A, W02B
	21B	X06A, X06B, X06C
	22	Y01Z, Y03A, Y03B
08.83↔		BORP, VBOR
	02	C01Z, C20Z
	08	I17Z
	09	J03A, J03B, J04A, J04B, J10Z, J16Z
	21A	W02A, W02B
	21B	X06A, X06B, X06C
	22	Y01Z, Y03A, Y03B
08.84↔		BORP, VBOR
	02	C01Z, C20Z
	08	I17Z
	09	J03A, J03B, J04A, J04B, J10Z, J16Z
	21A	W02A, W02B
	21B	X06A, X06B, X06C
	22	Y01Z, Y03A, Y03B
08.85↔		BORP, VBOR
	02	C01Z, C20Z
	08	I17Z
	09	J03A, J03B, J04A, J04B, J10Z, J16Z
	21A	W02A, W02B
	21B	X06A, X06B, X06C
	22	Y01Z, Y03A, Y03B
08.86↔		BORP, VBOR
	02	C01Z, C20Z
	09	J03A, J03B, J04A, J04B, J10Z, J16Z
	10	K09A, K09B
	21A	W02A, W02B
	21B	X06A, X06B, X06C
08.87↔		BORP, VBOR
	02	C01Z, C20Z
	09	J03A, J03B, J04A, J04B, J10Z, J16Z
	10	K09A, K09B
	21A	W02A, W02B
	21B	X06A, X06B, X06C
08.89↔		BORP, VBOR
	01	B03Z, B06A, B06B, B11Z, B17A, B17B, B17C, B39A, B39B
	02	C01Z, C12Z
	09	J02A, J02B, J03A, J03B, J04A, J04B, J08A, J08B, J08C, J10Z, J16Z, J21Z, J22A, J22B
	21A	W02A, W02B
	21B	X01A, X01B, X01C, X06A, X06B, X06C
	22	Y01Z, Y03A, Y03B
09.0↔	02	C01Z, C13Z
09.11↔	02	C01Z, C13Z
	21A	W02A, W02B
	21B	X06A, X06B, X06C
09.12↔	02	C01Z, C13Z
	21A	W02A, W02B
	21B	X06A, X06B, X06C
09.19↔	02	C01Z, C13Z
	03	D09Z, D30A, D30B
	21A	W02A, W02B
	21B	X06A, X06B, X06C
09.20↔	02	C01Z, C13Z
	21A	W02A, W02B
	21B	X06A, X06B, X06C
09.21↔	02	C01Z, C13Z
	21A	W02A, W02B
	21B	X06A, X06B, X06C
09.22↔	02	C01Z, C13Z
	21A	W02A, W02B
	21B	X06A, X06B, X06C
09.23↔	02	C01Z, C13Z
	21A	W02A, W02B
	21B	X06A, X06B, X06C
09.3↔	02	C01Z, C13Z
	03	D09Z, D30A
	21A	W02A, W02B
	21B	X06A, X06B, X06C
09.44↔	02	C01Z, C13Z
	03	D12A, D12B
09.51↔	02	C01Z, C13Z
09.52↔	02	C01Z, C13Z
09.53↔	02	C01Z, C13Z
09.59↔	02	C01Z, C13Z
09.6↔	02	C01Z, C13Z
	03	D09Z, D30A
	21A	W02A, W02B
	21B	X06A, X06B, X06C
09.71↔		BORP, VBOR
	02	C01Z, C13Z
	21A	W02A, W02B
	21B	X06A, X06B, X06C
09.72↔		BORP, VBOR
	02	C01Z, C13Z
	21A	W02A, W02B
	21B	X06A, X06B, X06C
09.73↔		BORP, VBOR
	02	C01Z, C13Z

CHOP	MDC	DRG
09.81↔		BORP, VBOR
	02	C01Z, C13Z
	03	D09Z, D30A
	21A	W02A, W02B
	21B	X06A, X06B, X06C
09.82↔		BORP, VBOR
	02	C01Z, C13Z
	21A	W02A, W02B
	21B	X06A, X06B, X06C
09.83↔		BORP, VBOR
	02	C01Z, C13Z
	21A	W02A, W02B
	21B	X06A, X06B, X06C
09.91↔	02	C01Z, C13Z
	21A	W02A, W02B
	21B	X06A, X06B, X06C
09.99↔		BORP, VBOR
	02	C01Z, C13Z
	03	D09Z, D30A, D30B
	21A	W02A, W02B
	21B	X06A, X06B, X06C
10.0↔		BORP, VBOR
	02	C01Z, C20Z
	21A	W02A, W02B
	21B	X06A, X06B, X06C
10.1↔		BORP, VBOR
	02	C01Z, C14Z
10.21↔	02	C01Z, C14Z
10.31↔		BORP, VBOR
	02	C01Z, C14Z, C20Z
	21A	W02A, W02B
	21B	X06A, X06B, X06C
10.32↔		BORP, VBOR
	02	C01Z, C14Z
	21A	W02A, W02B
	21B	X06A, X06B, X06C
10.33↔		BORP, VBOR
	02	C01Z, C14Z
	21A	W02A, W02B
	21B	X06A, X06B, X06C
10.41↔		BORP, VBOR
	02	C01Z, C14Z, C20Z
	21A	W02A, W02B
	21B	X06A, X06B, X06C
10.42↔		BORP, VBOR
	02	C01Z, C14Z, C20Z
	21A	W02A, W02B
	21B	X06A, X06B, X06C
10.43↔		BORP, VBOR
	02	C01Z, C14Z
	21A	W02A, W02B
	21B	X06A, X06B, X06C
10.44↔		BORP, VBOR
	02	C01Z, C14Z, C20Z
	21A	W02A, W02B
	21B	X06A, X06B, X06C
10.49↔		BORP, VBOR
	02	C01Z, C14Z, C20Z
	21A	W02A, W02B
	21B	X06A, X06B, X06C
10.5↔		BORP, VBOR
	02	C01Z, C14Z, C20Z
	21A	W02A, W02B
	21B	X06A, X06B, X06C
10.6↔		BORP, VBOR
	02	C01Z, C14Z
	21A	W02A, W02B
	21B	X06A, X06B, X06C
11.0↔		BORP, VBOR
	02	C01Z, C14Z
	21A	W02A, W02B
	21B	X06A, X06B, X06C
11.1↔		BORP, VBOR
	02	C01Z, C14Z
	21A	W02A, W02B
	21B	X06A, X06B, X06C
11.21↔	02	C01Z, C14Z
	21A	W02A, W02B
	21B	X06A, X06B, X06C
11.22↔	02	C01Z, C14Z
	21A	W02A, W02B
	21B	X06A, X06B, X06C
11.31↔		BORP, VBOR
	02	C01Z, C20Z
	21A	W02A, W02B
	21B	X06A, X06B, X06C
11.32↔		BORP, VBOR
	02	C01Z, C20Z
	21A	W02A, W02B
	21B	X06A, X06B, X06C
11.39↔		BORP, VBOR
	02	C01Z, C20Z
11.41↔		BORP, VBOR
	02	C01Z, C20Z
	21A	W02A, W02B
	21B	X06A, X06B, X06C
11.42↔		BORP, VBOR
	02	C01Z, C14Z
	21A	W02A, W02B
	21B	X06A, X06B, X06C
11.43↔		BORP, VBOR
	02	C01Z, C14Z
	21A	W02A, W02B
	21B	X06A, X06B, X06C
11.49↔		BORP, VBOR
	02	C01Z, C14Z, C20Z
	21A	W02A, W02B
	21B	X06A, X06B, X06C
11.51↔		BORP, VBOR
	02	C01Z, C20Z
	21A	W02A, W02B
	21B	X06A, X06B, X06C
11.52↔		BORP, VBOR
	02	C01Z, C20Z
	21A	W02A, W02B
	21B	X06A, X06B, X06C
11.53↔		BORP, VBOR
	02	C01Z, C20Z
	21A	W02A, W02B
	21B	X06A, X06B, X06C
11.59↔		BORP, VBOR
	02	C01Z, C20Z
	21A	W02A, W02B
	21B	X06A, X06B, X06C
11.60↔		BORP, VBOR
	02	C01Z, C20Z
	21A	W02A, W02B
	21B	X06A, X06B, X06C
11.61↔		BORP, VBOR
	02	C01Z, C04Z
	21A	W02A, W02B
	21B	X06A, X06B, X06C
11.62↔		BORP, VBOR
	02	C01Z, C04Z
	21A	W02A, W02B
	21B	X06A, X06B, X06C
11.63↔		BORP, VBOR
	02	C01Z, C04Z
	21A	W02A, W02B
	21B	X06A, X06B, X06C
11.64↔		BORP, VBOR
	02	C01Z, C04Z
	21A	W02A, W02B
	21B	X06A, X06B, X06C
11.69↔		BORP, VBOR
	02	C01Z, C20Z
	21A	W02A, W02B
	21B	X06A, X06B, X06C
11.71↔		BORP, VBOR
	02	C01Z, C20Z
	21A	W02A, W02B
	21B	X06A, X06B, X06C
11.72↔		BORP, VBOR
	02	C01Z, C20Z
	21A	W02A, W02B
	21B	X06A, X06B, X06C
11.73↔		BORP, VBOR
	02	C01Z, C20Z
	21A	W02A, W02B
	21B	X06A, X06B, X06C
11.74↔		BORP, VBOR
	02	C01Z
	21A	W02A, W02B
	21B	X06A, X06B, X06C
11.75↔		BORP, VBOR
	02	C01Z, C20Z
	21A	W02A, W02B
	21B	X06A, X06B, X06C
11.76↔		BORP, VBOR
	02	C01Z
	21A	W02A, W02B
	21B	X06A, X06B, X06C
11.79↔		BORP, VBOR
	02	C01Z, C20Z
	21A	W02A, W02B
	21B	X06A, X06B, X06C
11.91↔		BORP, VBOR
	02	C01Z, C20Z
	21A	W02A, W02B
	21B	X06A, X06B, X06C
11.92↔		BORP, VBOR
	02	C01Z, C14Z
	21A	W02A, W02B
	21B	X06A, X06B, X06C
12.00↔		BORP, VBOR
	02	C01Z, C20Z
	21A	W02A, W02B
	21B	X06A, X06B, X06C
12.01↔		BORP, VBOR
	02	C01Z, C20Z
	21A	W02A, W02B
	21B	X06A, X06B, X06C
12.02↔		BORP, VBOR
	02	C01Z, C20Z
	21A	W02A, W02B
	21B	X06A, X06B, X06C
12.11↔		BORP, VBOR
	02	C01Z, C07Z, C19Z
	21A	W02A, W02B
	21B	X06A, X06B, X06C
12.12↔		BORP, VBOR
	02	C01Z, C07Z, C19Z
	21A	W02A, W02B
	21B	X06A, X06B, X06C

CHOP	MDC	DRG
12.13↔		BORP, VBOR
	02	C14Z
	21A	W02A, W02B
	21B	X06A, X06B, X06C
12.14↔		BORP, VBOR
	02	C01Z, C07Z, C19Z
	21A	W02A, W02B
	21B	X06A, X06B, X06C
12.21↔	02	C01Z, C14Z
	21A	W02A, W02B
	21B	X06A, X06B, X06C
12.22↔		BORP, VBOR
	02	C01Z, C07Z, C19Z
	21A	W02A, W02B
	21B	X06A, X06B, X06C
12.29↔	02	C01Z, C14Z
	21A	W02A, W02B
	21B	X06A, X06B, X06C
12.31↔		BORP, VBOR
	02	C01Z, C07Z, C19Z
	21A	W02A, W02B
	21B	X06A, X06B, X06C
12.32↔		BORP, VBOR
	02	C01Z, C07Z, C19Z
	21A	W02A, W02B
	21B	X06A, X06B, X06C
12.33↔		BORP, VBOR
	02	C01Z, C20Z
	21A	W02A, W02B
	21B	X06A, X06B, X06C
12.34↔		BORP, VBOR
	02	C14Z
	21A	W02A, W02B
	21B	X06A, X06B, X06C
12.35↔		BORP, VBOR
	02	C01Z, C07Z, C19Z
	21A	W02A, W02B
	21B	X06A, X06B, X06C
12.39↔		BORP, VBOR
	02	C01Z, C07Z, C14Z, C19Z
	21A	W02A, W02B
	21B	X06A, X06B, X06C
12.40↔		BORP, VBOR
	02	C01Z, C20Z
	21A	W02A, W02B
	21B	X06A, X06B, X06C
12.41↔		BORP, VBOR
	02	C14Z
	21A	W02A, W02B
	21B	X06A, X06B, X06C
12.42↔		BORP, VBOR
	02	C14Z
	21A	W02A, W02B
	21B	X06A, X06B, X06C
12.43↔		BORP, VBOR
	02	C01Z, C15Z
	21A	W02A, W02B
	21B	X06A, X06B, X06C
12.44↔		BORP, VBOR
	02	C01Z, C15Z
	21A	W02A, W02B
	21B	X06A, X06B, X06C
12.51↔		BORP, VBOR
	02	C01Z, C06Z
	10	K09A, K09B
	21A	W02A, W02B
	21B	X06A, X06B, X06C
12.52↔		BORP, VBOR
	02	C01Z, C06Z
	21A	W02A, W02B
	21B	X06A, X06B, X06C
12.53↔		BORP, VBOR
	02	C01Z, C06Z
	21A	W02A, W02B
	21B	X06A, X06B, X06C
12.54↔		BORP, VBOR
	02	C01Z, C07Z, C19Z
	10	K09A, K09B
	21A	W02A, W02B
	21B	X06A, X06B, X06C
12.55↔		BORP, VBOR
	02	C01Z, C07Z, C19Z
	10	K09A, K09B
12.59↔		BORP, VBOR
	02	C01Z, C07Z, C19Z
	10	K09A, K09B
	21A	W02A, W02B
	21B	X06A, X06B, X06C
12.61↔		BORP, VBOR
	02	C01Z, C06Z, C07Z, C19Z
	10	K09A, K09B
	21A	W02A, W02B
	21B	X06A, X06B, X06C
12.62↔		BORP, VBOR
	02	C01Z, C07Z, C19Z, C20Z
	21A	W02A, W02B
	21B	X06A, X06B, X06C
12.63↔		BORP, VBOR
	02	C01Z, C06Z
	21A	W02A, W02B
	21B	X06A, X06B, X06C
12.64↔		BORP, VBOR
	02	C01Z, C06Z
	10	K09A, K09B
	21A	W02A, W02B
	21B	X06A, X06B, X06C
12.65↔		BORP, VBOR
	02	C01Z, C07Z, C19Z
	21A	W02A, W02B
	21B	X06A, X06B, X06C
12.66↔		BORP, VBOR
	02	C01Z, C07Z, C19Z
	21A	W02A, W02B
	21B	X06A, X06B, X06C
12.69↔		BORP, VBOR
	02	C01Z, C06Z, C07Z, C19Z
	21A	W02A, W02B
	21B	X06A, X06B, X06C
12.71↔		BORP, VBOR
	02	C01Z, C07Z, C19Z
	10	K09A, K09B
12.72↔		BORP, VBOR
	02	C01Z, C07Z, C19Z
	10	K09A, K09B
12.73↔		BORP, VBOR
	02	C01Z, C07Z, C19Z
	10	K09A, K09B
12.74↔		BORP, VBOR
	02	C01Z, C07Z, C19Z
	10	K09A, K09B
12.79↔		BORP, VBOR
	02	C01Z, C06Z, C07Z, C19Z
	10	K09A, K09B
12.81↔		BORP, VBOR
	02	C01Z, C20Z
	21A	W02A, W02B
	21B	X06A, X06B, X06C
12.82↔		BORP, VBOR
	02	C01Z, C07Z, C19Z
	21A	W02A, W02B
	21B	X06A, X06B, X06C
12.83↔		BORP, VBOR
	02	C01Z, C20Z
	21A	W02A, W02B
	21B	X06A, X06B, X06C
12.84↔		BORP, VBOR
	02	C01Z, C20Z
	21A	W02A, W02B
	21B	X06A, X06B, X06C
12.85↔		BORP, VBOR
	02	C01Z, C20Z
	21A	W02A, W02B
	21B	X06A, X06B, X06C
12.86↔		BORP, VBOR
	02	C01Z, C20Z
	21A	W02A, W02B
	21B	X06A, X06B, X06C
12.87↔		BORP, VBOR
	02	C01Z, C20Z
	21A	W02A, W02B
	21B	X06A, X06B, X06C
12.88↔		BORP, VBOR
	02	C01Z, C20Z
	21A	W02A, W02B
	21B	X06A, X06B, X06C
12.89↔		BORP, VBOR
	02	C01Z, C14Z
	21A	W02A, W02B
	21B	X06A, X06B, X06C
12.91↔		BORP, VBOR
	02	C01Z, C14Z, C15Z
	21A	W02A, W02B
	21B	X06A, X06B, X06C
12.92↔		BORP, VBOR
	02	C14Z
	21A	W02A, W02B
	21B	X06A, X06B, X06C
12.93↔		BORP, VBOR
	02	C01Z, C20Z
	21A	W02A, W02B
	21B	X06A, X06B, X06C
12.97↔		BORP, VBOR
	02	C01Z, C20Z
	21A	W02A, W02B
	21B	X06A, X06B, X06C
12.98↔		BORP, VBOR
	02	C01Z, C20Z
	21A	W02A, W02B
	21B	X06A, X06B, X06C
12.99↔		BORP, VBOR
	02	C01Z, C15Z, C20Z
	21A	W02A, W02B
	21B	X06A, X06B, X06C
13.00↔		BORP, VBOR
	02	C01Z, C20Z
	21A	W02A, W02B
	21B	X06A, X06B, X06C
13.01↔		BORP, VBOR
	02	C01Z, C20Z
	21A	W02A, W02B
	21B	X06A, X06B, X06C

CHOP	MDC	DRG
13.02↔		BORP, VBOR
	02	C01Z, C20Z
	21A	W02A, W02B
	21B	X06A, X06B, X06C
13.11↔		BORP, VBOR
	02	C08A, C08B, C20Z
	10	K09A, K09B
13.19↔		BORP, VBOR
	02	C08A, C08B, C20Z
	10	K09A, K09B
13.2↔		BORP, VBOR
	02	C01Z, C03Z, C07Z, C08A, C08B, C20Z
	10	K09A, K09B
	21A	W02A, W02B
	21B	X06A, X06B, X06C
13.3↔		BORP, VBOR
	02	C01Z, C03Z, C07Z, C08A, C08B, C20Z
	10	K09A, K09B
	21A	W02A, W02B
	21B	X06A, X06B, X06C
13.41↔		BORP, VBOR
	02	C01Z, C03Z, C07Z, C08A, C08B, C20Z
	10	K09A, K09B
	21A	W02A, W02B
	21B	X06A, X06B, X06C
13.42↔		BORP, VBOR
	02	C01Z, C03Z, C07Z, C08A, C08B, C20Z
	10	K09A, K09B
	21A	W02A, W02B
	21B	X06A, X06B, X06C
13.43↔		BORP, VBOR
	02	C01Z, C03Z, C07Z, C08A, C08B, C20Z
	10	K09A, K09B
	21A	W02A, W02B
	21B	X06A, X06B, X06C
13.51↔		BORP, VBOR
	02	C08A, C08B, C20Z
	10	K09A, K09B
13.59↔		BORP, VBOR
	02	C01Z, C03Z, C07Z, C08A, C08B, C20Z
	10	K09A, K09B
	21A	W02A, W02B
	21B	X06A, X06B, X06C
13.64↔		BORP, VBOR
	02	C01Z, C20Z
13.65↔		BORP, VBOR
	02	C01Z, C20Z
13.66↔		BORP, VBOR
	02	C01Z, C20Z
13.69↔		BORP, VBOR
	02	C08A, C08B, C20Z
	10	K09A, K09B
13.70↔		BORP, VBOR
	02	C08A, C08B, C20Z
	21A	W02A, W02B
	21B	X06A, X06B, X06C
13.71↔		BORP, VBOR
	02	C08A, C08B, C20Z
	21A	W02A, W02B
	21B	X06A, X06B, X06C
13.72↔		BORP, VBOR
	02	C08A, C08B, C20Z
	21A	W02A, W02B
	21B	X06A, X06B, X06C
13.8↔		BORP, VBOR
	02	C01Z, C08A, C08B, C20Z
	10	K09A, K09B
	21A	W02A, W02B
	21B	X06A, X06B, X06C
13.90↔		BORP, VBOR
	02	C01Z, C20Z
	21A	W02A, W02B
	21B	X06A, X06B, X06C
13.91↔		BORP, VBOR
	02	C01Z, C20Z
	21A	W02A, W02B
	21B	X06A, X06B, X06C
14.00↔		BORP, VBOR
	02	C01Z, C15Z
	21A	W02A, W02B
	21B	X06A, X06B, X06C
14.01↔		BORP, VBOR
	02	C01Z, C15Z
	21A	W02A, W02B
	21B	X06A, X06B, X06C
14.02↔		BORP, VBOR
	02	C01Z, C15Z
	21A	W02A, W02B
	21B	X06A, X06B, X06C
14.11↔	02	C01Z, C15Z
14.19↔	02	C01Z, C14Z
	21A	W02A, W02B
	21B	X06A, X06B, X06C
14.21↔		BORP, VBOR
	02	C01Z, C15Z
14.22↔		BORP, VBOR
	02	C01Z, C15Z
14.23↔		BORP, VBOR
	02	C01Z, C15Z
14.24↔		BORP, VBOR
	02	C01Z, C15Z
14.25↔		BORP, VBOR
	02	C01Z, C15Z
14.26↔		BORP, VBOR
	02	C01Z, C02Z
	21A	W02A, W02B
	21B	X06A, X06B, X06C
14.27↔		BORP, VBOR
	02	C01Z, C02Z
	21A	W02A, W02B
	21B	X06A, X06B, X06C
14.29↔		BORP, VBOR
	02	C01Z, C15Z
14.31↔		BORP, VBOR
	02	C01Z, C14Z
	21A	W02A, W02B
	21B	X06A, X06B, X06C
14.32↔		BORP, VBOR
	02	C01Z, C14Z
	21A	W02A, W02B
	21B	X06A, X06B, X06C
14.33↔		BORP, VBOR
	02	C01Z, C14Z
	21A	W02A, W02B
	21B	X06A, X06B, X06C
14.34↔		BORP, VBOR
	02	C01Z, C14Z
	21A	W02A, W02B
	21B	X06A, X06B, X06C
14.35↔		BORP, VBOR
	02	C01Z, C14Z
	21A	W02A, W02B
	21B	X06A, X06B, X06C
14.39↔		BORP, VBOR
	02	C01Z, C14Z
	21A	W02A, W02B
	21B	X06A, X06B, X06C
14.41↔		BORP, VBOR
	02	C01Z, C15Z
	10	K09A, K09B
	21A	W02A, W02B
	21B	X06A, X06B, X06C
14.49↔		BORP, VBOR
	02	C01Z, C15Z
	10	K09A, K09B
	21A	W02A, W02B
	21B	X06A, X06B, X06C
14.51↔		BORP, VBOR
	02	C01Z, C15Z
	21A	W02A, W02B
	21B	X06A, X06B, X06C
14.52↔		BORP, VBOR
	02	C01Z, C15Z
	21A	W02A, W02B
	21B	X06A, X06B, X06C
14.53↔		BORP, VBOR
	02	C01Z, C15Z
	21A	W02A, W02B
	21B	X06A, X06B, X06C
14.54↔		BORP, VBOR
	02	C01Z, C15Z
	21A	W02A, W02B
	21B	X06A, X06B, X06C
14.55↔		BORP, VBOR
	02	C01Z, C15Z
	21A	W02A, W02B
	21B	X06A, X06B, X06C
14.59↔		BORP, VBOR
	02	C01Z, C15Z
	21A	W02A, W02B
	21B	X06A, X06B, X06C
14.6↔		BORP, VBOR
	02	C01Z, C14Z
	10	K09A, K09B
	21A	W02A, W02B
	21B	X06A, X06B, X06C
14.71↔		BORP, VBOR
	02	C01Z, C03Z, C17Z
	10	K09A, K09B
	21A	W02A, W02B
	21B	X06A, X06B, X06C
14.72↔		BORP, VBOR
	02	C01Z, C15Z
	21A	W02A, W02B
	21B	X06A, X06B, X06C
14.73↔		BORP, VBOR
	02	C01Z, C03Z, C17Z
	10	K09A, K09B
	21A	W02A, W02B
	21B	X06A, X06B, X06C
14.74↔		BORP, VBOR
	02	C01Z, C15Z
	21A	W02A, W02B
	21B	X06A, X06B, X06C
14.79↔	02	C01Z, C15Z
	10	K09A, K09B
	21A	W02A, W02B
	21B	X06A, X06B, X06C

PROZ

CHOP	MDC	DRG
14.9↔		BORP, VBOR
	02	C01Z, C03Z, C17Z
	21A	W02A, W02B
	21B	X06A, X06B, X06C
15.01↔		BORP, VBOR
	02	C01Z, C10A, C10B
15.11↔		BORP, VBOR
	02	C01Z, C10A, C10B
	10	K09A, K09B
15.12↔		BORP, VBOR
	02	C01Z, C10A, C10B
	10	K09A, K09B
15.13↔		BORP, VBOR
	02	C01Z, C10A, C10B
	10	K09A, K09B
15.19↔		BORP, VBOR
	02	C01Z, C10A, C10B
	10	K09A, K09B
15.21↔		BORP, VBOR
	02	C01Z, C10A, C10B
	10	K09A, K09B
15.22↔		BORP, VBOR
	02	C01Z, C10A, C10B
	10	K09A, K09B
15.29↔		BORP, VBOR
	02	C01Z, C10A, C10B
	08	I17Z
	21A	W02A, W02B
	21B	X06A, X06B, X06C
15.3↔		BORP, VBOR
	02	C01Z, C10A, C10B
	10	K09A, K09B
15.4↔		BORP, VBOR
	02	C01Z, C10A, C10B
	10	K09A, K09B
15.5↔		BORP, VBOR
	02	C01Z, C10A, C10B
15.6↔		BORP, VBOR
	02	C01Z, C10A, C10B
	08	I17Z
	10	K09A, K09B
	21A	W02A, W02B
	21B	X06A, X06B, X06C
15.7↔		BORP, VBOR
	02	C01Z, C10A, C10B
15.9↔		BORP, VBOR
	02	C01Z, C10A, C10B
16.01↔		BORP, KORP, MKOR, VBOR
	01	B02A, B02B, B02C, B02D, B11Z, B20A, B20B, B20C, B20D, B39A, B39B
	02	C01Z, C02Z
	06	G33Z, G38Z
	07	H33Z
	08	I17Z
	10	K09A, K09B
	11	L33Z
	21A	W02A, W02B
	21B	X06A, X06B, X06C
16.02↔		BORP, KORP, MKOR, VBOR
	01	B02A, B02B, B02C, B02D, B11Z, B20A, B20B, B20C, B20D, B39A, B39B
	02	C01Z, C02Z
	06	G33Z, G38Z
	07	H33Z
	08	I17Z
	10	K09A, K09B
	11	L33Z
	21A	W02A, W02B
	21B	X06A, X06B, X06C
16.09↔		BORP, KORP, MKOR, VBOR
	01	B02A, B02B, B02C, B02D, B11Z, B20A, B20B, B20C, B20D, B39A, B39B
	02	C01Z, C02Z
	06	G33Z, G38Z
	07	H33Z
	10	K09A, K09B
	11	L33Z
	21A	W02A, W02B
	21B	X06A, X06B, X06C
16.1↔		BORP, VBOR
	02	C01Z, C15Z
	21A	W02A, W02B
	21B	X06A, X06B, X06C
16.23↔		BORP, VBOR
	02	C01Z, C02Z
	08	I17Z
	21A	W02A, W02B
	21B	X06A, X06B, X06C
16.31↔		BORP, VBOR
	02	C01Z, C02Z
	21A	W02A, W02B
	21B	X06A, X06B, X06C
	22	Y01Z, Y03A, Y03B
16.39↔		BORP, VBOR
	02	C01Z, C02Z
	21A	W02A, W02B
	21B	X06A, X06B, X06C
	22	Y01Z, Y03A, Y03B
16.41↔		BORP, VBOR
	02	C01Z, C02Z
	21A	W02A, W02B
	21B	X06A, X06B, X06C
	22	Y01Z, Y03A, Y03B
16.42↔		BORP, VBOR
	02	C01Z, C02Z
	21A	W02A, W02B
	21B	X06A, X06B, X06C
	22	Y01Z, Y03A, Y03B
16.49↔		BORP, VBOR
	02	C01Z, C02Z
	21A	W02A, W02B
	21B	X06A, X06B, X06C
	22	Y01Z, Y03A, Y03B
16.51↔		BORP, KORP, MKOR, VBOR
	01	B02A, B02B, B02C, B02D, B11Z, B20A, B20B, B20C, B20D, B39A, B39B
	02	C01Z, C02Z
	03	D20A, D25A, D25B, D25C, D28Z, D29Z
	06	G33Z, G38Z
	07	H33Z
	08	I17Z
	09	J08A
	11	L33Z
	21A	W02A, W02B
	21B	X06A, X06B, X06C
	22	Y01Z, Y03A, Y03B
16.52↔		BORP, KORP, MKOR, VBOR
	01	B02A, B02B, B02C, B02D, B11Z, B20A, B20B, B20C, B20D, B39A, B39B
	02	C01Z, C02Z
	03	D20A, D25A, D25B, D25C, D28Z, D29Z
	06	G33Z, G38Z
	07	H33Z
	08	I17Z
	09	J08A
	11	L33Z
	21A	W02A, W02B
	21B	X06A, X06B, X06C
	22	Y01Z, Y03A, Y03B
16.59↔		BORP, KORP, MKOR, VBOR
	01	B02A, B02B, B02C, B02D, B11Z, B20A, B20B, B20C, B20D, B39A, B39B
	02	C01Z, C02Z
	03	D20A, D25A, D25B, D25C, D28Z, D29Z
	06	G33Z, G38Z
	07	H33Z
	08	I17Z
	09	J08A
	11	L33Z
	21A	W02A, W02B
	21B	X06A, X06B, X06C
	22	Y01Z, Y03A, Y03B
16.61↔		BORP, VBOR
	02	C01Z, C02Z
	03	D12A, D12B
	08	I17Z
	21A	W02A, W02B
	21B	X06A, X06B, X06C
	22	Y01Z, Y03A, Y03B
16.62↔		BORP, VBOR
	02	C01Z, C02Z
	03	D12A, D12B
	08	I17Z
	21A	W02A, W02B
	21B	X06A, X06B, X06C
	22	Y01Z, Y03A, Y03B

CHOP	MDC	DRG
16.63↔		BORP, KORP, MKOR, VBOR
	01	B02A, B02B, B02C, B02D, B11Z, B20A, B20B, B20C, B20D, B39A, B39B
	02	C01Z, C02Z
	03	D12A
	06	G33Z, G38Z
	07	H33Z
	08	I17Z
	10	K09A, K09B
	11	L33Z
	21A	W02A, W02B
	21B	X06A, X06B, X06C
	22	Y01Z, Y03A, Y03B
16.64↔		BORP, KORP, MKOR, VBOR
	01	B02A, B02B, B02C, B02D, B11Z, B20A, B20B, B20C, B20D, B39A, B39B
	02	C01Z, C02Z
	03	D12A
	06	G33Z, G38Z
	07	H33Z
	08	I17Z
	10	K09A, K09B
	11	L33Z
	21A	W02A, W02B
	21B	X06A, X06B, X06C
	22	Y01Z, Y03A, Y03B
16.65↔		BORP, VBOR
	02	C01Z, C02Z
	08	I17Z
	21A	W02A, W02B
	21B	X06A, X06B, X06C
	22	Y01Z, Y03A, Y03B
16.66↔		BORP, KORP, MKOR, VBOR
	01	B02A, B02B, B02C, B02D, B11Z, B20A, B20B, B20C, B20D, B39A, B39B
	02	C01Z, C02Z
	03	D12A
	06	G33Z, G38Z
	07	H33Z
	08	I17Z
	10	K09A, K09B
	11	L33Z
	21A	W02A, W02B
	21B	X06A, X06B, X06C
	22	Y01Z, Y03A, Y03B
16.69↔		BORP, VBOR
	02	C01Z, C02Z
	08	I17Z
	21A	W02A, W02B
	21B	X06A, X06B, X06C
	22	Y01Z, Y03A, Y03B
16.71↔		BORP, VBOR
	02	C01Z, C02Z
	21A	W02A, W02B
	21B	X06A, X06B, X06C
	22	Y01Z, Y03A, Y03B
16.72↔		BORP, VBOR
	02	C01Z, C02Z
	21A	W02A, W02B
	21B	X06A, X06B, X06C
	22	Y01Z, Y03A, Y03B

CHOP	MDC	DRG
16.81↔		BORP, VBOR
	02	C01Z, C02Z
	03	D12A
	08	I17Z
	21A	W02A, W02B
	21B	X06A, X06B, X06C
	22	Y01Z, Y03A, Y03B
16.82↔		BORP, VBOR
	02	C01Z, C02Z
	08	I17Z
	21A	W02A, W02B
	21B	X06A, X06B, X06C
	22	Y01Z, Y03A, Y03B
16.89↔		BORP, VBOR
	02	C01Z, C02Z
	08	I17Z
	10	K09A, K09B
	21A	W02A, W02B
	21B	X06A, X06B, X06C
	22	Y01Z, Y03A, Y03B
16.92↔		BORP, VBOR
	02	C01Z, C02Z
	09	J08A
	10	K09A, K09B
	21A	W02A, W02B
	21B	X06A, X06B, X06C
	22	Y01Z, Y03A, Y03B
16.98↔		BORP, VBOR
	02	C01Z, C02Z
	03	D12A, D12B
	08	I17Z
	21A	W02A, W02B
	21B	X06A, X06B, X06C
	22	Y01Z, Y03A, Y03B
16.99↔		BORP, VBOR
	02	C01Z, C02Z
	10	K09A, K09B
18.01↔	03	D09Z, D30A, D30B
	09	J03A, J03B, J04A, J04B, J11A, J11B, J16Z
	21A	W02A, W02B
	21B	X06A, X06B, X06C
	22	Y01Z, Y03A, Y03B
18.02↔	03	D09Z, D30A, D30B
	09	J03A, J03B, J04A, J04B, J11A, J11B, J16Z
	21A	W02A, W02B
	21B	X06A, X06B, X06C
	22	Y01Z, Y03A, Y03B
18.09↔	03	D09Z, D30A, D30B
	09	J03A, J03B, J04A, J04B, J11A, J11B, J16Z
	21A	W02A, W02B
	21B	X06A, X06B, X06C
	22	Y01Z, Y03A, Y03B
18.21↔	01	B03Z, B06A, B06B, B11Z, B17A, B17B, B17C, B39A, B39B
	03	D09Z, D12A, D12B, D30A
	05	F21A, F21B
	08	I27A, I27B, I27C
	09	J03A, J03B, J04A, J04B, J08A, J08B, J08C, J11A, J11B, J11C, J16Z, J21Z, J22A, J22B
	10	K09A, K09B
	21A	W02A, W02B
	21B	X06A, X06B, X06C
	22	Y01Z, Y03A, Y03B

CHOP	MDC	DRG
18.29↔	01	B03Z, B06A, B06B, B11Z, B17A, B17B, B17C, B39A, B39B
	03	D09Z, D12A, D12B, D30A, D30B
	05	F21A, F21B
	08	I27A, I27B, I27C
	09	J03A, J03B, J04A, J04B, J08A, J08B, J08C, J11A, J11B, J11C, J16Z, J21Z, J22A, J22B
	10	K09A, K09B
	21A	W02A, W02B
	21B	X06A, X06B, X06C
	22	Y01Z, Y03A, Y03B
18.31↔	01	B03Z, B06A, B06B, B11Z, B17A, B17B, B17C, B39A, B39B
	03	D09Z, D12A, D12B, D30A
	05	F21A, F21B
	08	I27A, I27B, I27C
	09	J03A, J03B, J04A, J04B, J08A, J08B, J08C, J10Z, J11A, J11B, J11C, J16Z, J21Z, J22A, J22B
	10	K09A, K09B
	21A	W02A, W02B
	21B	X06A, X06B, X06C
	22	Y01Z, Y03A, Y03B
18.39↔		BORP, VBOR
	01	B03Z, B06A, B06B, B11Z, B17A, B17B, B17C, B39A, B39B
	03	D09Z, D12A, D12B, D30A, D30B
	05	F21A, F21B
	08	I27A, I27B, I27C
	09	J03A, J03B, J04A, J04B, J08A, J08B, J08C, J10Z, J16Z, J21Z, J22A, J22B
	10	K09A, K09B
	21A	W02A, W02B
	21B	X06A, X06B, X06C
	22	Y01Z, Y03A, Y03B
18.5↔		BORP, VBOR
	03	D09Z, D30A, D30B
	09	J03A, J03B, J04A, J04B, J10Z, J16Z
18.6↔		BORP, VBOR
	03	D09Z, D30A
	09	J03A, J03B, J04A, J04B, J10Z, J16Z
	21A	W02A, W02B
	21B	X06A, X06B, X06C
	22	Y01Z, Y03A, Y03B

PROZ

CHOP	MDC	DRG
18.71↔		BORP, KORP, MKOR, VBOR
	01	B02A, B02B, B02C, B02D, B11Z, B20A, B20B, B20C, B20D, B39A, B39B
	03	D09Z, D17Z, D30A
	06	G33Z, G38Z
	07	H33Z
	08	I15A, I15B
	09	J03A, J03B, J04A, J04B, J10Z, J16Z
	11	L33Z
	17	R01A, R01B, R02Z, R12A, R12B, R12C
	21A	W02A, W02B
	21B	X06A, X06B, X06C
	22	Y01Z, Y03A, Y03B
18.72↔		BORP, VBOR
	03	D09Z, D17Z, D30A
	09	J03A, J03B, J04A, J04B, J10Z, J16Z
	21A	W02A, W02B
	21B	X06A, X06B, X06C
	22	Y01Z, Y03A, Y03B
18.79↔		BORP, VBOR
	03	D09Z, D17Z, D30A, D30B
	09	J03A, J03B, J04A, J04B, J10Z, J16Z
	21A	W02A, W02B
	21B	X06A, X06B, X06C
	22	Y01Z, Y03A, Y03B
18.9↔	03	D09Z, D30A, D30B
	09	J03A, J03B, J04A, J04B, J11A, J11B, J16Z
	21A	W02A, W02B
	21B	X06A, X06B, X06C
	22	Y01Z, Y03A, Y03B
19.0↔		BORP, VBOR
	03	D09Z, D30A
19.11↔		BORP, VBOR
	01	B02A, B02B, B02C, B02D, B11Z, B20A, B20B, B20C, B20D, B39A, B39B
	03	D09Z, D30A
	21B	X06A, X06B, X06C
19.19↔		BORP, VBOR
	01	B02A, B02B, B02C, B02D, B11Z, B20A, B20B, B20C, B20D, B39A, B39B
	03	D09Z, D30A, D30B
	21B	X06A, X06B, X06C
19.21↔		BORP, VBOR
	01	B02A, B02B, B02C, B02D, B11Z, B20A, B20B, B20C, B20D, B39A, B39B
	03	D09Z, D30A
	21B	X06A, X06B, X06C
19.29↔		BORP, VBOR
	01	B02A, B02B, B02C, B02D, B11Z, B20A, B20B, B20C, B20D, B39A, B39B
	03	D09Z, D30A, D30B
	21B	X06A, X06B, X06C
19.3↔		BORP, VBOR
	03	D09Z, D30A, D30B
19.4↔		BORP, VBOR
	03	D09Z, D30A
	21B	X06A, X06B, X06C

CHOP	MDC	DRG
19.52↔		BORP, VBOR
	01	B02A, B02B, B02C, B02D, B11Z, B20A, B20B, B20C, B20D, B39A, B39B
	03	D06A, D06B, D06C, D09Z, D30A
	21B	X06A, X06B, X06C
19.53↔		BORP, VBOR
	01	B02A, B02B, B02C, B02D, B11Z, B20A, B20B, B20C, B20D, B39A, B39B
	03	D06A, D06B, D06C, D09Z, D30A
	21B	X06A, X06B, X06C
19.54↔		BORP, VBOR
	01	B02A, B02B, B02C, B02D, B11Z, B20A, B20B, B20C, B20D, B39A, B39B
	03	D06A, D06B, D06C, D09Z, D30A
	21B	X06A, X06B, X06C
19.55↔		BORP, VBOR
	01	B02A, B02B, B02C, B02D, B11Z, B20A, B20B, B20C, B20D, B39A, B39B
	03	D06A, D06B, D06C, D09Z, D30A
	21B	X06A, X06B, X06C
19.6↔		BORP, VBOR
	01	B02A, B02B, B02C, B02D, B11Z, B20A, B20B, B20C, B20D, B39A, B39B
	03	D06A, D06B, D06C, D09Z, D30A
	21B	X06A, X06B, X06C
19.9↔		BORP, VBOR
	03	D06A, D06B, D06C, D09Z, D30A
	09	J03A, J03B, J04A, J04B, J10Z, J16Z
	21A	W02A, W02B
	21B	X06A, X06B, X06C
	22	Y01Z, Y03A, Y03B
20.01↔	01	B09Z, B11Z, B39A, B39B
	03	D13Z
	21B	X06A, X06B, X06C
20.1↔	03	D13Z
20.21↔		BORP, VBOR
	03	D09Z, D30A, D30B
20.22↔		BORP, VBOR
	03	D09Z, D30A, D30B
20.23↔	01	B02A, B02B, B02C, B02D, B11Z, B20A, B20B, B20C, B20D, B39A, B39B
	03	D06A, D06B, D06C, D09Z, D30A, D30B
	21B	X06A, X06B, X06C
20.32↔	03	D09Z, D30A, D30B
20.41↔		BORP, VBOR
	01	B02A, B02B, B02C, B02D, B11Z, B20A, B20B, B20C, B20D, B39A, B39B
	03	D06A, D06B, D06C
20.42↔		BORP, VBOR
	01	B02A, B02B, B02C, B02D, B11Z, B20A, B20B, B20C, B20D, B39A, B39B
	03	D06A, D06B, D06C
20.49↔		BORP, VBOR
	03	D06A, D06B, D06C

CHOP	MDC	DRG
20.51↔	01	B02A, B02B, B02C, B02D, B11Z, B20A, B20B, B20C, B20D, B39A, B39B
	03	D06A, D06B, D06C, D09Z, D30A
20.59↔	03	D09Z, D30A, D30B
20.61↔		BORP, VBOR
	03	D09Z, D30A
	21B	X06A, X06B, X06C
20.62↔		BORP, VBOR
	03	D09Z, D30A
	21B	X06A, X06B, X06C
20.71↔		BORP, VBOR
	03	D06A, D06B, D06C
20.72↔	03	D06A, D06B, D06C
20.79↔		BORP, VBOR
	01	B02A, B02B, B02C, B02D, B11Z, B20A, B20B, B20C, B20D, B39A, B39B
	03	D06A, D06B, D06C
20.8↔		BORP, VBOR
	03	D09Z, D30A
20.91↔		BORP, VBOR
	03	D09Z, D30A
20.92↔		BORP, VBOR
	01	B02A, B02B, B02C, B02D, B11Z, B20A, B20B, B20C, B20D, B39A, B39B
	03	D06A, D06B, D06C
20.93↔		BORP, VBOR
	03	D06A, D06B, D06C
	21B	X06A, X06B, X06C
20.95↔		BORP, VBOR
	03	D23Z
20.96↔		BORP, VBOR
	03	D01A, D01B
20.97↔		BORP, VBOR
	03	D01A, D01B
20.98↔		BORP, VBOR
	03	D01A, D01B
20.99↔		BORP, VBOR
	01	B02A, B02B, B02C, B02D, B11Z, B20A, B20B, B20C, B20D, B39A, B39B
	03	D09Z, D30A
	08	I15A, I15B
	17	R01A, R01B, R02Z, R12A, R12B, R12C
	21A	W02A, W02B
	21B	X06A, X06B, X06C
	22	Y01Z, Y03A, Y03B
21.04↔		BORP, VBOR
	03	D12A, D12B
	05	F21A, F21B
	21A	W02A, W02B
	21B	X06A, X06B, X06C
21.05↔		BORP, VBOR
	03	D12A, D12B
	05	F21A, F21B
	21A	W02A, W02B
	21B	X06A, X06B, X06C
21.06↔		BORP, VBOR
	03	D12A, D12B
	05	F21A, F21B
	21A	W02A, W02B
	21B	X06A, X06B, X06C

CHOP	MDC	DRG
21.07↔		BORP, VBOR
	03	D09Z, D30A, D30B, D38Z
	08	I28A, I28B
	09	J03A, J03B, J04A, J04B, J10Z, J16Z
	21A	W02A, W02B
	21B	X06A, X06B, X06C
21.1↔	03	D39Z
	09	J03A, J03B, J04A, J04B, J10Z, J16Z
	21A	W02A, W02B
	21B	X06A, X06B, X06C
	22	Y01Z, Y03A, Y03B
21.30↔	03	D09Z, D30A, D30B, D39Z
	09	J03A, J03B, J04A, J04B, J10Z, J16Z
	21A	W02A, W02B
	21B	X06A, X06B, X06C
	22	Y01Z, Y03A, Y03B
21.31↔	03	D06A, D06B, D06C, D09Z, D30A, D30B, D35Z
	09	J03A, J03B, J04A, J04B, J10Z, J16Z
	21A	W02A, W02B
	21B	X06A, X06B, X06C
	22	Y01Z, Y03A, Y03B
21.32↔	01	B03Z, B06A, B06B, B11Z, B17A, B17B, B17C, B39A, B39B
	03	D09Z, D12A, D12B, D30A, D30B, D35Z, D39Z
	05	F21A, F21B
	08	I27A, I27B, I27C
	09	J03A, J03B, J04A, J04B, J08A, J08B, J08C, J10Z, J16Z, J21Z, J22A, J22B
	10	K09A, K09B
	21A	W02A, W02B
	21B	X06A, X06B, X06C
	22	Y01Z, Y03A, Y03B
21.4↔		BORP, VBOR
	01	B03Z, B06A, B06B, B11Z, B17A, B17B, B17C, B39A, B39B
	03	D06A, D06B, D06C, D12A, D12B, D35Z
	05	F21A, F21B
	08	I27A, I27B, I27C
	09	J03A, J03B, J04A, J04B, J08A, J08B, J08C, J10Z, J16Z, J21Z, J22A, J22B
	10	K09A, K09B
	21A	W02A, W02B
	21B	X06A, X06B, X06C
	22	Y01Z, Y03A, Y03B
21.5↔	03	D09Z, D30A, D30B, D38Z
	04	E02A, E02B, E02C, E07Z
	21A	W02A, W02B
	21B	X06A, X06B, X06C
21.61↔	03	D39Z
	04	E02A, E02B, E02C, E07Z
21.62↔	03	D39Z
	21A	W02A, W02B
	21B	X06A, X06B, X06C
21.69↔	03	D39Z
	04	E02A, E02B, E02C, E07Z

CHOP	MDC	DRG
21.72↔	03	D20A, D28Z, D29Z
	08	I17Z
	09	J03A, J03B, J04A, J04B, J08A, J08B, J08C, J11A, J11B, J16Z
	21A	W02A, W02B
	21B	X06A, X06B, X06C
21.82↔		BORP, VBOR
	03	D09Z, D30A, D30B, D38Z
	21A	W02A, W02B
	21B	X06A, X06B, X06C
21.83↔		BORP, VBOR
	03	D06A, D06B, D06C, D35Z
	04	E02A, E02B, E02C, E07Z
	08	I28A, I28B, I28C
	09	J03A, J03B, J04A, J04B, J10Z, J16Z
	21A	W02A, W02B
	21B	X06A, X06B, X06C
	22	Y01Z, Y03A, Y03B
21.84↔		BORP, VBOR
	03	D06A, D06B, D06C, D35Z
	04	E02A, E02B, E02C, E07Z
	08	I28A, I28B, I28C
	09	J03A, J03B, J04A, J04B, J10Z, J16Z
	21A	W02A, W02B
	21B	X06A, X06B, X06C
	22	Y01Z, Y03A, Y03B
21.85↔		BORP, VBOR
	03	D06A, D06B, D06C, D35Z
	04	E02A, E02B, E02C, E07Z
	08	I28A, I28B, I28C
	09	J03A, J03B, J04A, J04B, J10Z, J16Z
	21A	W02A, W02B
	21B	X06A, X06B, X06C
	22	Y01Z, Y03A, Y03B
21.86↔		BORP, VBOR
	03	D35Z, D38Z
	04	E02A, E02B, E02C, E07Z
	08	I28A, I28B, I28C
	09	J03A, J03B, J04A, J04B, J10Z, J16Z
	21A	W02A, W02B
	21B	X06A, X06B, X06C
	22	Y01Z, Y03A, Y03B
21.87↔		BORP, VBOR
	03	D06A, D06B, D06C, D35Z
	04	E02A, E02B, E02C, E07Z
	08	I28A, I28B, I28C
	09	J03A, J03B, J04A, J04B, J10Z, J16Z
	21A	W02A, W02B
	21B	X06A, X06B, X06C
	22	Y01Z, Y03A, Y03B
21.88↔	03	D35Z, D38Z
	04	E02A, E02B, E02C, E07Z
	08	I28A, I28B
	09	J03A, J03B, J04A, J04B, J10Z, J16Z
	21A	W02A, W02B
	21B	X06A, X06B, X06C
	22	Y01Z, Y03A, Y03B

CHOP	MDC	DRG
21.89↔		BORP, VBOR
	03	D35Z, D39Z
	04	E02A, E02B, E02C, E07Z
	08	I28A, I28B, I28C
	09	J03A, J03B, J04A, J04B, J10Z, J16Z
	21A	W02A, W02B
	21B	X06A, X06B, X06C
	22	Y01Z, Y03A, Y03B
21.91↔	03	D09Z, D30A, D30B, D39Z
	09	J03A, J03B, J04A, J04B, J10Z, J16Z
	21A	W02A, W02B
	21B	X06A, X06B, X06C
	22	Y01Z, Y03A, Y03B
21.99↔	03	D12A, D12B, D38Z
	04	E02A, E02B, E02C, E07Z
	21A	W02A, W02B
	21B	X06A, X06B, X06C
22.01↔	01	B09Z, B11Z, B39A, B39B
	03	D13Z
22.02↔	03	D06A, D06B, D06C
22.2↔	01	B09Z, B11Z, B39A, B39B
	03	D06A, D06B, D06C
	08	I28A, I28B
22.31↔		BORP, VBOR
	01	B09Z, B11Z, B39A, B39B
	03	D06A, D06B, D06C
22.41↔		BORP, VBOR
	01	B09Z, B11Z, B39A, B39B
	03	D06A, D06B
22.42↔		BORP, VBOR
	01	B09Z, B11Z, B39A, B39B
	03	D06A, D06B
22.50↔	03	D06A, D06B, D06C
22.51↔	01	B02A, B02B, B02C, B02D, B11Z, B20A, B20B, B20C, B20D, B39A, B39B
	03	D06A, D06B, D06C
22.52↔		BORP, VBOR
	01	B02A, B02B, B02C, B02D, B11Z, B20A, B20B, B20C, B20D, B39A, B39B
	03	D06A, D06B, D06C
22.53↔	01	B09Z, B11Z, B39A, B39B
	03	D06A, D06B, D06C
22.60↔		BORP, VBOR
	03	D06A, D06B, D06C
22.61↔		BORP, VBOR
	01	B09Z, B11Z, B39A, B39B
	03	D06A, D06B, D06C
	08	I28A, I28B
22.62↔		BORP, VBOR
	01	B09Z, B11Z, B39A, B39B
	03	D06A, D06B, D06C
	08	I28A, I28B
22.63↔		BORP, VBOR
	01	B02A, B02B, B02C, B02D, B11Z, B20A, B20B, B20C, B20D, B39A, B39B
	03	D06A, D06B
22.64↔		BORP, VBOR
	01	B02A, B02B, B02C, B02D, B11Z, B20A, B20B, B20C, B20D, B39A, B39B
	03	D06A, D06B
22.71↔		BORP, VBOR
	03	D06A, D06B
	21B	X06A, X06B, X06C

PROZ

CHOP	MDC	DRG
22.79↔		BORP, VBOR
	01	B09Z, B11Z, B39A, B39B
	03	D06A, D06B, D20A, D25A, D25B, D25C
	08	I15A, I15B
	09	J08A, J08B, J08C
	21A	W01A, W01B, W01C
	21B	X06A, X06B, X06C
22.9↔	03	D06A, D06B, D06C
23.01‡↔	03	D40Z
23.09‡↔	03	D40Z
23.11‡↔	03	D40Z
23.19‡↔	03	D40Z
23.2‡↔	03	D40Z
23.3‡↔	03	D40Z
23.41‡↔	03	D40Z
23.42‡↔	03	D40Z
23.5‡↔	03	D40Z
23.6↔		BORP, VBOR
	03	D08A, D08B, D20A, D22Z, D30A, D30B
	21A	W02A, W02B
	21B	X06A, X06B, X06C
23.70‡↔	03	D40Z
23.71‡↔	03	D40Z
24.0↔	03	D08A, D08B, D20A, D22Z, D30A, D30B
	09	J03A, J03B, J04A, J04B, J11A, J11B, J16Z
	21A	W02A, W02B
	21B	X06A, X06B, X06C
24.11↔	03	D08A, D08B, D20A, D22Z, D30A, D30B
	09	J03A, J03B, J04A, J04B, J11A, J11B, J16Z
24.12↔	03	D08A, D08B, D20A, D22Z, D30A, D30B
	09	J03A, J03B, J04A, J04B, J11A, J11B, J16Z
24.2↔		BORP, VBOR
	03	D08A, D08B, D20A, D22Z, D30A, D30B
	21A	W02A, W02B
	21B	X06A, X06B, X06C
24.31↔	03	D08A, D08B, D20A, D22Z, D30A, D30B
	09	J03A, J03B, J04A, J04B, J11A, J11B, J16Z
	21A	W02A, W02B
	21B	X06A, X06B, X06C
	22	Y01Z, Y03A, Y03B
24.4↔		BORP, VBOR
	03	D08A, D08B, D20A, D22Z, D30A, D30B
24.5↔		BORP, VBOR
	03	D08A, D08B, D20A, D22Z, D30A, D30B
	09	J03A, J03B, J04A, J04B, J11A, J11B, J16Z
	21A	W02A, W02B
	21B	X06A, X06B, X06C
	22	Y01Z, Y03A, Y03B
24.7↔		BORP, VBOR
	03	D08A, D08B, D20A, D22Z, D30A, D30B
	09	J03A, J03B, J04A, J04B, J11A, J11B, J16Z
	21A	W02A, W02B
	21B	X06A, X06B, X06C

CHOP	MDC	DRG
24.91↔		BORP, VBOR
	03	D08A, D08B, D20A, D22Z, D30A, D30B
	09	J03A, J03B, J04A, J04B, J11A, J11B, J16Z
	21A	W02A, W02B
	21B	X06A, X06B, X06C
	22	Y01Z, Y03A, Y03B
24.99↔	03	D20A, D28Z, D29Z
	08	I17Z
	09	J08A, J08B, J08C
	21A	W02A, W02B
	21B	X06A, X06B, X06C
25.02↔	03	D08A, D08B, D20A, D22Z, D30A, D30B
	09	J03A, J03B, J04A, J04B, J11A, J11B, J16Z
25.1↔	03	D08A, D08B, D20A, D22Z, D30A, D30B
25.2↔		BORP, KORP, MKOR, VBOR
	03	D02Z, D20A, D25A, D25B, D25C
	06	G33Z, G38Z
	07	H33Z
	09	J08A, J08B, J08C
	11	L33Z
	21B	X33Z
25.3↔		BORP, KORP, MKOR, VBOR
	03	D02Z, D20A, D25A, D25B, D25C
	06	G33Z, G38Z
	07	H33Z
	09	J08A, J08B, J08C
	11	L33Z
	21B	X33Z
	Prä	A11A
25.4↔		BORP, KORP, MKOR, VBOR
	03	D02Z, D20A, D25A, D25B, D25C
	06	G33Z, G38Z
	07	H33Z
	09	J08A, J08B, J08C
	11	L33Z
	21B	X33Z
	Prä	A11A
25.59↔		BORP, VBOR
	03	D08A, D08B, D20A, D22Z, D30A, D30B
	21A	W02A, W02B
	21B	X06A, X06B, X06C
	22	Y01Z, Y03A, Y03B
25.92↔	03	D08A, D08B, D20A, D22Z, D30A, D30B
	15	P60A, P60B, P60C, P67B, P67C
25.93↔	03	D08A, D08B, D20A, D22Z, D30A, D30B
25.94↔	03	D08A, D08B, D20A, D22Z, D30A, D30B
26.12↔	03	D06A, D06B, D06C
26.21↔		BORP, VBOR
	03	D06A, D06B, D06C
26.29↔		BORP, VBOR
	03	D06A, D06B, D06C
26.30↔		BORP, VBOR
	03	D06A, D06B, D06C
26.31↔		BORP, VBOR
	03	D05A, D05B
26.32↔		BORP, VBOR
	03	D05A, D05B

CHOP	MDC	DRG
26.41↔		BORP, VBOR
	03	D06A, D06B, D06C
	21A	W02A, W02B
	21B	X06A, X06B, X06C
26.42↔		BORP, VBOR
	03	D06A, D06B, D06C
	21A	W02A, W02B
	21B	X06A, X06B, X06C
26.49↔		BORP, VBOR
	03	D06A, D06B, D06C
	21A	W02A, W02B
	21B	X06A, X06B, X06C
26.99↔	03	D06A, D06B, D06C
27.0‡↔	03	D06A, D06B, D06C, D40Z
27.1↔	03	D08A, D08B, D20A, D22Z, D30A, D30B
	09	J03A, J03B, J04A, J04B, J11A, J11B, J16Z
	21A	W02A, W02B
	21B	X06A, X06B, X06C
27.21↔	03	D08A, D08B, D20A, D22Z, D30A, D30B
	09	J03A, J03B, J04A, J04B, J11A, J11B, J16Z
27.22↔	03	D08A, D08B, D20A, D22Z, D30A, D30B
	09	J03A, J03B, J04A, J04B, J11A, J11B, J16Z
27.23↔	03	D08A, D08B, D20A, D22Z, D30A, D30B
	09	J03A, J03B, J04A, J04B, J11A, J11B, J16Z
27.24↔	03	D08A, D08B, D20A, D22Z, D30A, D30B
	09	J03A, J03B, J04A, J04B, J11A, J11B, J16Z
27.31↔		BORP, VBOR
	03	D08A, D08B, D20A, D22Z, D30A, D30B
27.32↔		BORP, VBOR
	03	D08A, D08B, D20A, D22Z, D24A, D24B, D25A, D25B, D25C, D30A, D30B
	08	I17Z
	09	J08A, J08B, J08C
	21A	W02A, W02B
	21B	X06A, X06B, X06C
27.42↔	03	D08A, D08B, D20A, D22Z, D30A, D30B
	09	J03A, J03B, J04A, J04B, J11A, J11B, J11C, J16Z
	21A	W02A, W02B
	21B	X06A, X06B, X06C
	22	Y01Z, Y03A, Y03B
27.43↔	03	D08A, D08B, D20A, D22Z, D30A, D30B
	09	J03A, J03B, J04A, J04B, J11A, J11B, J11C, J16Z
	21A	W02A, W02B
	21B	X06A, X06B, X06C
	22	Y01Z, Y03A, Y03B
27.49↔	03	D08A, D08B, D20A, D22Z, D30A, D30B
	09	J03A, J03B, J04A, J04B, J11A, J11B, J11C, J16Z
	21A	W02A, W02B
	21B	X06A, X06B, X06C
	22	Y01Z, Y03A, Y03B

CHOP	MDC	DRG
27.53↔		BORP, VBOR
	03	D08A, D08B, D20A, D22Z, D30A, D30B
	09	J08A
	21A	W02A, W02B
	21B	X06A, X06B, X06C
	22	Y01Z, Y03A, Y03B
27.54↔		BORP, VBOR
	03	D08A, D08B, D20A, D22Z, D30A, D30B
	09	J03A, J03B, J04A, J04B, J11A, J11B, J16Z
	21A	W02A, W02B
	21B	X06A, X06B, X06C
	22	Y01Z, Y03A, Y03B
27.55↔		BORP, VBOR
	03	D08A, D08B, D20A, D22Z, D30A, D30B
	05	F13A, F28A
	08	I12A, I12B, I12C
	09	J03A, J03B, J04A, J04B, J10Z, J16Z
	21A	W02A, W02B
	21B	X01A, X01B, X06A, X06B, X06C
27.56↔		BORP, VBOR
	01	B03Z, B06A, B06B, B11Z, B17A, B17B, B17C, B39A, B39B
	03	D20A, D25A, D25B, D25C, D28Z, D29Z
	05	F13A, F21A, F28A
	08	I12A, I12B, I12C
	09	J02A, J02B, J04A, J04B, J08A, J08B, J08C, J16Z, J21Z, J22A, J22B
	21A	W02A, W02B
	21B	X01A, X01B
27.57↔		BORP, KORP, VBOR
	03	D02Z, D20A, D24A, D25A, D25B, D25C
	05	F13A
	08	I06A, I06B, I12A, I12B, I12C
	09	J03A, J03B, J04A, J04B, J08A, J08B, J08C, J11A, J11B, J16Z
	21A	W02A, W02B
	21B	X01A, X01B, X06A, X06B, X06C, X33Z
27.59↔		BORP, VBOR
	03	D08A, D08B, D12A, D12B, D20A, D22Z, D30A, D30B
	05	F13A
	09	J03A, J03B, J04A, J04B, J08A, J08B, J08C, J10Z, J11A, J11B, J16Z
	21A	W02A, W02B
	21B	X06A, X06B, X06C
	22	Y01Z, Y03A, Y03B
27.61↔	03	D12A, D12B
	04	E02A, E02B, E02C, E07Z
	09	J03A, J03B, J04A, J04B, J10Z, J16Z
	21A	W02A, W02B
	21B	X06A, X06B, X06C

CHOP	MDC	DRG
27.62↔		BORP, VBOR
	03	D03Z, D12A
	08	I17Z
	09	J03A, J03B, J04A, J04B, J11A, J11B, J16Z
	21A	W02A, W02B
	21B	X06A, X06B, X06C
27.63↔		BORP, VBOR
	03	D03Z, D12A
	08	I17Z
	09	J03A, J03B, J04A, J04B, J11A, J11B, J16Z
	21A	W02A, W02B
	21B	X06A, X06B, X06C
27.64↔		BORP, VBOR
	03	D03Z, D12A, D12B
	21B	X33Z
27.69↔		BORP, VBOR
	03	D03Z, D12A, D12B
	04	E02A, E02B, E02C, E07Z
	21A	W02A, W02B
	21B	X06A, X06B, X06C
27.71↔	03	D08A, D08B, D20A, D22Z, D30A, D30B
27.72↔	03	D08A, D08B, D20A, D22Z, D30A, D30B
27.73↔		BORP, VBOR
	03	D03Z, D12A, D12B
	04	E02A, E02B, E02C, E07Z
	21A	W02A, W02B
	21B	X06A, X06B, X06C
27.79↔		BORP, VBOR
	03	D08A, D08B, D20A, D22Z, D30A, D30B
27.92↔	03	D08A, D08B, D20A, D22Z, D30A, D30B
	09	J03A, J03B, J04A, J04B, J11A, J11B, J16Z
	21A	W02A, W02B
	21B	X06A, X06B, X06C
27.99↔	03	D08A, D08B, D20A, D22Z, D30A, D30B
	09	J03A, J03B, J04A, J04B, J11A, J11B, J16Z
	21A	W02A, W02B
	21B	X06A, X06B, X06C
	22	Y01Z, Y03A, Y03B
28.0↔	03	D09Z, D30A, D30B
28.2↔		BORP, VBOR
	03	D09Z, D30A, D30B
	04	E02A, E02C, E07Z
28.3↔		BORP, VBOR
	03	D09Z, D30A, D30B
	04	E02A, E02B, E02C, E07Z
28.4↔		BORP, VBOR
	03	D09Z, D30A, D30B
	04	E02A, E02C, E07Z
28.5↔		BORP, VBOR
	03	D09Z, D30A, D30B
28.6↔		BORP, VBOR
	03	D13Z
	04	E02A, E02B, E02C, E07Z
28.7↔	03	D09Z, D13Z, D30A
	21A	W02A, W02B
	21B	X06A, X06B, X06C
28.91↔		BORP, VBOR
	03	D09Z, D30A, D30B

CHOP	MDC	DRG
28.92↔		BORP, VBOR
	03	D09Z, D30A, D30B
	21A	W02A, W02B
	21B	X06A, X06B, X06C
28.99↔	03	D09Z, D30A, D30B
	21A	W02A, W02B
	21B	X06A, X06B, X06C
29.0↔	03	D12A, D12B
	21A	W02A, W02B
	21B	X06A, X06B, X06C
29.12↔	03	D12A, D12B, D39Z
	09	J03A, J03B, J04A, J04B, J11A, J11B, J16Z
29.2↔		BORP, VBOR
	03	D12A, D12B
	09	J03A, J03B, J04A, J04B, J11A, J11B, J16Z
	21A	W02A, W02B
	21B	X06A, X06B, X06C
29.31↔		BORP, KORP, MKOR, VBOR
	03	D12A
	06	G12A, G12B, G12C, G33Z, G38Z
	07	H33Z
	11	L33Z
29.32↔		BORP, MKOR, VBOR
	03	D12A, D12B
	06	G12A, G12B, G12C, G33Z, G38Z
	07	H33Z
	11	L33Z
29.33↔		BORP, KORP, MKOR, VBOR
	03	D03Z, D12A, D12B, D20A, D25A, D25B, D25C
	04	E02A, E02B, E02C, E07Z
	06	G02Z, G15Z, G18A, G18B, G19A, G19B, G33Z, G38Z
	07	H33Z
	09	J08A, J08B, J08C
	11	L33Z
	21A	W02A, W02B
	21B	X06A, X06B, X06C
29.39↔		MKOR
	03	D12A, D12B
	06	G12A, G12B, G12C, G33Z, G38Z
	07	H33Z
	11	L33Z
29.4↔		BORP, MKOR, VBOR
	03	D03Z, D12A, D12B, D20A, D25A, D25B, D25C
	04	E02A, E02B, E02C, E07Z
	06	G33Z, G38Z
	07	H33Z
	09	J08A, J08B, J08C
	11	L33Z
	21A	W02A, W02B
	21B	X06A, X06B, X06C, X33Z
29.51↔	03	D12A, D12B
	21A	W02A, W02B
	21B	X06A, X06B, X06C
29.52↔		BORP, VBOR
	03	D12A, D12B
	09	J03A, J03B, J04A, J04B, J11A, J11B, J16Z
	21B	X06A, X06B, X06C
29.53↔	03	D12A, D12B
	21A	W02A, W02B
	21B	X06A, X06B, X06C

PROZ

CHOP	MDC	DRG
29.54↔	03	D12A, D12B
29.59↔		BORP, VBOR
	03	D03Z, D12A, D12B
	04	E02A, E02B, E02C, E07Z
	21A	W02A, W02B
	21B	X06A, X06B, X06C
29.92↔	01	B03Z, B06A, B06B, B11Z, B17A, B17B, B17C, B39A, B39B
	03	D12A, D12B
	08	I08A, I08B, I13A, I28A, I28B
	21A	W02A, W02B
	21B	X06A, X06B, X06C
29.99↔		BORP, MKOR, VBOR
	03	D12A, D12B
	06	G12A, G12B, G12C, G33Z, G38Z
	07	H33Z
	11	L33Z
30.01↔	03	D09Z, D30A, D30B
	04	E02A, E02B, E02C
30.09↔	03	D09Z, D30A, D30B
	04	E02A, E02B, E02C, E02D
30.1↔		BORP, VBOR
	03	D20A, D25A, D25B, D25C
	04	E02A, E02B, E02C
	09	J08A, J08B, J08C
	21A	W02A, W02B
	21B	X06A, X06B, X06C
30.21↔		BORP, VBOR
	03	D09Z, D30A
	04	E02A, E02C
30.22↔		BORP, VBOR
	03	D09Z, D12A, D12B, D30A, D30B
	04	E02A, E02C
	21A	W02A, W02B
	21B	X06A, X06B, X06C
	22	Y01Z, Y03A, Y03B
30.29↔		BORP, VBOR
	03	D20A, D28Z, D29Z
	04	E02A, E02C
	09	J08A, J08B, J08C
	21A	W02A, W02B
	21B	X06A, X06B, X06C
30.3↔		BORP, VBOR
	03	D03Z, D12A, D12B, D24A, D24B
	04	E02A, E02B, E02C, E07Z
	09	J08A, J08B, J08C
	21A	W02A, W02B
	21B	X06A, X06B, X06C, X33Z
30.4↔		BORP, VBOR
	03	D03Z, D12A, D12B, D24A, D24B
	04	E02A, E02C, E07Z
	09	J03A, J03B, J04A, J04B, J08A, J10Z, J16Z, J21Z
	10	K06A, K06B, K09A, K09B
	17	R01A, R01B, R02Z, R12A, R12B, R12C
	21A	W02A, W02B
	21B	X06A, X06B, X06C, X33Z
31.1‡↔	03	D15A, D15B, D20A
	04	E02A, E02B, E02C
	21A	W01A, W01B, W01C
31.21‡↔	03	D15A, D15B, D20A
	04	E02A, E02B, E02C
	21A	W01A, W01B, W01C
31.29‡↔	03	D15A, D15B, D20A
	04	E02A, E02B, E02C
	21A	W01A, W01B, W01C
31.3↔	03	D09Z, D30A, D30B
	04	E02A, E02B, E02C, E02D
31.41‡↔	04	E65A, E71A
31.44‡↔	04	E65A, E71A
31.45↔	03	D09Z, D30A
	04	E02A, E02B, E02C
31.61↔		BORP, VBOR
	03	D09Z, D25A, D25B, D25C, D30A
	04	E02A, E02B, E02C
	21A	W02A, W02B
	21B	X06A, X06B, X06C
	22	Y01Z, Y03A, Y03B
31.62↔		BORP, VBOR
	03	D09Z, D25A, D25B, D25C, D30A
	04	E02A, E02B, E02C
	21A	W02A, W02B
	21B	X06A, X06B, X06C
	22	Y01Z, Y03A, Y03B
31.63↔		BORP, VBOR
	03	D09Z, D25A, D25B, D25C, D30A
	04	E02A, E02B, E02C
	21A	W02A, W02B
	21B	X06A, X06B, X06C
	22	Y01Z, Y03A, Y03B
31.64↔		BORP, VBOR
	03	D09Z, D25A, D25B, D25C, D30A
	04	E02A, E02B, E02C
	21A	W02A, W02B
	21B	X06A, X06B, X06C
	22	Y01Z, Y03A, Y03B
31.69↔		BORP, VBOR
	03	D20A, D28Z, D29Z
	04	E02A, E02B, E02C
	09	J08A, J08B, J08C
	21A	W02A, W02B
	21B	X06A, X06B, X06C
31.71↔		BORP, VBOR
	03	D12A, D12B, D25A, D25B, D25C
	04	E02A, E02B, E02C
	21A	W02A, W02B
	21B	X06A, X06B, X06C
31.72↔		BORP, VBOR
	03	D12A, D12B
	04	E02A, E02B, E02C
	05	F21A
	09	J03A, J03B, J04A, J04B, J11A, J11B, J16Z
	21A	W02A, W02B
	21B	X06A, X06B, X06C
	22	Y01Z, Y03A, Y03B
31.73↔		BORP, KORP, MKOR, VBOR
	03	D12A, D12B, D25A, D25B, D25C
	04	E02A, E02B, E02C, E05A, E05B, E05C, E08A, E08B
	06	G02Z, G15Z, G18A, G18B, G19A, G19B, G33Z, G38Z
	07	H33Z
	11	L33Z
	17	R01A, R01B, R02Z, R12A, R12B, R12C
	21A	W02A, W02B
	21B	X06A, X06B, X06C
	22	Y01Z, Y03A, Y03B
	Prä	A11A, A13A, A13B
31.74‡↔	03	D15A, D15B, D20A
	04	E02A, E02B, E02C
	21A	W01A, W01B, W01C
31.75↔		BORP, VBOR
	03	D09Z, D24A, D24B, D30A
	04	E02A, E02B, E02C
31.79↔		BORP, VBOR
	04	E02A, E02B, E02C
	05	F14A, F14B, F54Z
	21A	W02A, W02B
	21B	X04Z, X05A, X05B, X06A, X06B, X06C
31.91↔	01	B03Z, B06A, B06B, B11Z, B17A, B17B, B17C, B39A, B39B
	03	D12A, D12B
	08	I08A, I08B, I13A, I28A, I28B
	21A	W02A, W02B
	21B	X06A, X06B, X06C
31.92↔		BORP, VBOR
	03	D09Z, D30A, D30B
	04	E02A, E02B, E02C, E02D
	21A	W02A, W02B
	21B	X06A, X06B, X06C
	22	Y01Z, Y03A, Y03B
31.98↔		BORP, VBOR
	03	D09Z, D30A, D30B
	04	E02A, E02B, E02C, E02D
	21A	W02A, W02B
	21B	X06A, X06B, X06C
	22	Y01Z, Y03A, Y03B
31.99↔		BORP, VBOR
	03	D12A, D12B
	04	E02A, E02B, E02C, E02D
	21A	W02A, W02B
	21B	X06A, X06B, X06C
32.01↔	04	E02A, E02B, E02C, E02D
	21A	W02A, W02B
	21B	X06A, X06B, X06C
32.09↔		BORP, KORP, MKOR, VBOR
	04	E06A, E06B, E06C, E08A, E08B
	06	G33Z, G38Z
	07	H33Z
	11	L33Z
	21A	W02A, W02B
	21B	X06A, X06B, X06C
	22	Y01Z, Y03A, Y03B

CHOP	MDC	DRG
32.1↔		BORP, KORP, MKOR, VBOR
	04	E05A, E05B, E05C, E08A, E08B
	06	G33Z, G38Z
	07	H33Z
	11	L33Z
	21A	W02A, W02B
	21B	X06A, X06B, X06C, X33Z
	22	Y01Z, Y03A, Y03B
32.20↔		BORP, KORP, MKOR, VBOR
	04	E06A, E06B, E06C, E08A, E08B
	06	G33Z, G38Z
	07	H33Z
	09	J26Z
	11	L33Z
	17	R01A, R01B, R02Z, R12A, R12B, R12C
	21B	X33Z
32.21↔		BORP, KORP, MKOR, VBOR
	04	E06A, E06B, E06C, E08A, E08B
	06	G33Z, G38Z
	07	H33Z
	09	J26Z
	11	L33Z
	17	R01A, R01B, R02Z, R12A, R12B, R12C
	21B	X33Z
32.22↔		BORP, KORP, MKOR, VBOR
	04	E06A, E06B, E06C, E08A, E08B
	06	G33Z, G38Z
	07	H33Z
	09	J26Z
	11	L33Z
	17	R01A, R01B, R02Z, R12A, R12B, R12C
	21B	X33Z
32.23↔		BORP, KORP, MKOR, VBOR
	04	E06A, E06B, E06C, E08A, E08B
	06	G33Z, G38Z
	07	H33Z
	09	J26Z
	11	L33Z
	17	R01A, R01B, R02Z, R12A, R12B, R12C
	21B	X33Z
32.24↔		KORP, MKOR
	04	E05A, E05B, E05C, E08A, E08B
	06	G33Z, G38Z
	07	H33Z
	11	L33Z
	21A	W02A, W02B
	21B	X06A, X06B, X06C
	22	Y01Z, Y03A, Y03B
32.25↔		BORP, KORP, MKOR, VBOR
	04	E06A, E06B, E06C, E08A, E08B
	06	G33Z, G38Z
	07	H33Z
	09	J26Z
	11	L33Z
	17	R01A, R01B, R02Z, R12A, R12B, R12C
	21B	X33Z
32.26↔		BORP, KORP, MKOR, VBOR
	04	E06A, E06B, E06C, E08A, E08B
	06	G33Z, G38Z
	07	H33Z
	11	L33Z
	17	R01A, R01B, R02Z, R12A, R12B, R12C
	21B	X33Z
32.28↔		BORP, KORP, MKOR, VBOR
	04	E06A, E06B, E06C, E08A, E08B
	06	G33Z, G38Z
	07	H33Z
	09	J26Z
	11	L33Z
	17	R01A, R01B, R02Z, R12A, R12B, R12C
	21B	X33Z
32.29↔		BORP, KORP, MKOR, VBOR
	04	E06A, E06B, E06C, E08A, E08B
	06	G33Z, G38Z
	07	H33Z
	11	L33Z
	17	R01A, R01B, R02Z, R12A, R12B, R12C
	21B	X33Z
32.30↔		BORP, KORP, MKOR, MVE, VBOR
	04	E01A, E01B, E06A, E06B, E06C, E08A, E08B
	06	G33Z, G38Z
	07	H33Z
	09	J26Z
	11	L33Z
	21A	W02A, W02B
	21B	X06A, X06B, X06C, X33Z
	22	Y01Z, Y03A, Y03B
32.39↔		BORP, KORP, MKOR, MVE, VBOR
	04	E01A, E01B, E06A, E06B, E06C, E08A, E08B
	06	G33Z, G38Z
	07	H33Z
	09	J26Z
	11	L33Z
	21A	W02A, W02B
	21B	X06A, X06B, X06C, X33Z
	22	Y01Z, Y03A, Y03B
32.41↔		BORP, KORP, MKOR, MVE, VBOR
	04	E01A, E01B, E05A, E05B, E05C, E08A, E08B
	06	G02Z, G33Z, G38Z
	07	H33Z
	09	J26Z
	11	L33Z
	21A	W02A, W02B
	21B	X06A, X06B, X06C, X33Z
	22	Y01Z, Y03A, Y03B
	Prä	A11A, A13A, A13B
32.49↔		BORP, KORP, MKOR, MVE, VBOR
	04	E01A, E01B, E05A, E05B, E05C, E08A, E08B
	06	G33Z, G38Z
	07	H33Z
	09	J26Z
	11	L33Z
	21A	W02A, W02B
	21B	X06A, X06B, X06C, X33Z
	22	Y01Z, Y03A, Y03B
32.50↔		BORP, KORP, MKOR, MVE, VBOR
	04	E05A, E05B, E05C, E08A, E08B
	06	G33Z, G38Z
	07	H33Z
	11	L33Z
	21A	W02A, W02B
	21B	X06A, X06B, X06C, X33Z
	22	Y01Z, Y03A, Y03B
32.59↔		BORP, KORP, MKOR, MVE, VBOR
	04	E05A, E05B, E05C, E08A, E08B
	06	G33Z, G38Z
	07	H33Z
	11	L33Z
	21A	W02A, W02B
	21B	X06A, X06B, X06C, X33Z
	22	Y01Z, Y03A, Y03B
32.6↔		BORP, KORP, MKOR, MVE, VBOR
	04	E01A, E01B
	06	G33Z, G38Z
	07	H33Z
	09	J26Z
	11	L33Z
	21A	W02A, W02B
	21B	X06A, X06B, X06C, X33Z
	22	Y01Z, Y03A, Y03B
	Prä	A11A
32.9↔		KORP, MKOR
	04	E05A, E05B, E05C, E08A, E08B
	06	G33Z, G38Z
	07	H33Z
	11	L33Z
	21A	W02A, W02B
	21B	X06A, X06B, X06C
	22	Y01Z, Y03A, Y03B
33.0↔		BORP, KORP, MKOR, VBOR
	03	D12A, D12B
	04	E02A, E02B, E02C, E05A, E05B, E05C, E08A, E08B
	06	G33Z, G38Z
	07	H33Z
	11	L33Z
	21A	W02A, W02B
	21B	X06A, X06B, X06C
	22	Y01Z, Y03A, Y03B
33.1↔		BORP, KORP, MKOR, VBOR
	04	E05A, E05B, E05C, E08A, E08B
	06	G33Z, G38Z
	07	H33Z
	11	L33Z
	21A	W02A, W02B
	21B	X06A, X06B, X06C

PROZ

CHOP	MDC	DRG
33.20↔		BORP, KORP, MKOR, VBOR
	04	E05A, E05B, E05C, E08A, E08B
	06	G33Z, G38Z
	07	H33Z
	11	L33Z
	21A	W02A, W02B
	21B	X06A, X06B, X06C
33.24‡↔	04	E65A, E71A
33.25↔		BORP, VBOR
	04	E06A, E06B, E06C, E08A, E08B
	21A	W02A, W02B
	21B	X06A, X06B, X06C
	22	Y01Z, Y03A, Y03B
33.26‡↔	04	E71A
33.27‡↔	04	E71A
33.28↔		BORP, VBOR
	04	E06A, E06B, E06C, E08A, E08B
	08	I28A, I28B
	11	L09A, L09B
	17	R01A, R01B, R02Z, R12A, R12B, R12C
33.31↔		BORP, VBOR
	01	B03Z, B06A, B06B, B11Z, B17A, B17B, B17C, B39A, B39B
	08	I08A, I08B, I13A, I28A, I28B
	21A	W02A, W02B
	21B	X04Z, X06A, X06B, X06C
33.33↔		BORP, VBOR
	06	G12A, G12B
	07	H06Z
	09	J03A, J03B, J04A, J04B, J11A, J11B, J16Z
	10	K09A, K09B
	21A	W02A, W02B
	21B	X06A, X06B
33.34↔		BORP, KORP, MKOR, VBOR
	04	E06A, E06B, E06C, E08A, E08B
	06	G02Z, G33Z, G38Z
	07	H33Z
	08	I10Z, I53Z, I56Z
	09	J26Z
	11	L33Z
	Prä	A11A, A13A, A13B
33.39↔		BORP, KORP, MKOR, VBOR
	04	E05A, E05B, E05C, E08A, E08B
	06	G02Z, G33Z, G38Z
	07	H33Z
	11	L33Z
	Prä	A11A, A13A, A13B
33.41↔		BORP, KORP, MKOR, VBOR
	04	E05A, E05B, E05C, E08A, E08B
	06	G33Z, G38Z
	07	H33Z
	11	L33Z
	21A	W02A, W02B
	21B	X06A, X06B, X06C
	22	Y01Z, Y03A, Y03B

CHOP	MDC	DRG
33.42↔		BORP, KORP, MKOR, VBOR
	04	E05A, E05B, E05C, E08A, E08B
	06	G33Z, G38Z
	07	H33Z
	09	J03A, J03B, J04A, J04B, J11A, J11B, J16Z
	11	L33Z
	21A	W02A, W02B
	21B	X06A, X06B, X06C
	22	Y01Z, Y03A, Y03B
33.43↔		BORP, KORP, MKOR, VBOR
	04	E05A, E05B, E05C, E08A, E08B
	06	G33Z, G38Z
	07	H33Z
	11	L33Z
	21A	W02A, W02B
	21B	X06A, X06B, X06C
	22	Y01Z, Y03A, Y03B
33.48↔		BORP, KORP, MKOR, VBOR
	04	E05A, E05B, E05C, E08A, E08B
	06	G33Z, G38Z
	07	H33Z
	11	L33Z
	21A	W02A, W02B
	21B	X06A, X06B, X06C
	22	Y01Z, Y03A, Y03B
33.49↔		BORP, KORP, MKOR, VBOR
	04	E05A, E05B, E05C, E08A, E08B
	06	G33Z, G38Z
	07	H33Z
	11	L33Z
	21A	W02A, W02B
	21B	X06A, X06B, X06C
	22	Y01Z, Y03A, Y03B
33.50↔		BORP, VBOR
	Prä	A05A, A05B, A06Z
33.51↔		BORP, VBOR
	Prä	A05A, A05B, A06Z
33.52↔		BORP, VBOR
	Prä	A05A, A05B, A06Z
33.6↔		BORP, VBOR
	Prä	A05A, A05B, A06Z
33.71↔		BORP, KORP, MKOR, VBOR
	04	E05A, E05B, E05C, E08A, E08B
	06	G33Z, G38Z
	07	H33Z
	11	L33Z
	21A	W02A, W02B
	21B	X06A, X06B, X06C
	22	Y01Z, Y03A, Y03B
33.79↔		BORP, KORP, MKOR, VBOR
	04	E05A, E05B, E05C, E08A, E08B
	06	G33Z, G38Z
	07	H33Z
	11	L33Z
	21A	W02A, W02B
	21B	X06A, X06B, X06C
	22	Y01Z, Y03A, Y03B

CHOP	MDC	DRG
33.92↔		BORP, KORP, MKOR, VBOR
	04	E05A, E05B, E05C, E08A, E08B
	06	G33Z, G38Z
	07	H33Z
	11	L33Z
	21A	W02A, W02B
	21B	X06A, X06B, X06C
	22	Y01Z, Y03A, Y03B
33.98↔		BORP, KORP, MKOR, VBOR
	04	E05A, E05B, E05C, E08A, E08B
	06	G33Z, G38Z
	07	H33Z
	11	L33Z
	21A	W02A, W02B
	21B	X06A, X06B, X06C
	22	Y01Z, Y03A, Y03B
33.99↔		BORP, KORP, MKOR, VBOR
	04	E05A, E05B, E05C, E08A, E08B
	06	G33Z, G38Z
	07	H33Z
	11	L33Z
	21A	W02A, W02B
	21B	X06A, X06B, X06C
	22	Y01Z, Y03A, Y03B
34.02↔		BORP, KORP, MKOR, VBOR
	04	E05A, E05B, E05C, E08A, E08B
	05	F13A
	06	G02Z, G33Z, G38Z
	07	H33Z
	11	L33Z
	17	R01A, R01B, R02Z, R12A, R12B, R12C
	21A	W02A, W02B
	21B	X06A, X06B, X06C
	Prä	A11A, A13A, A13B
34.03↔		BORP, KORP, MKOR, VBOR
	03	D12A
	04	E01A, E01B, E02A, E02B, E02C
	05	F05Z, F07Z, F13A, F21A
	06	G02Z, G12A, G12B, G33Z, G38Z
	07	H06Z, H33Z
	08	I23A, I23B, I28A, I28B
	09	J03A, J03B, J04A, J04B, J11A, J11B, J16Z
	10	K01A, K01B, K01C, K09A, K09B, K13Z
	11	L09A, L09B, L33Z
	12	M06Z, M09A, M09B
	13	N11A, N11B, N11C
	14	O02A, O02B
	17	R01A, R01B, R02Z, R12A, R12B, R12C
	21A	W02A, W02B
	21B	X06A, X06B, X06C
	Prä	A07A, A11A, A13A
34.04‡↔		KP, KPP

CHOP	MDC	DRG
34.1↔		BORP, VBOR
	04	E02A, E02C
	05	F13A, F21A
	10	K09A, K09B
	17	R01A, R01B, R02Z, R12A, R12B, R12C
	21A	W02A, W02B
	21B	X06A, X06B, X06C
34.20↔	04	E02A, E02B, E02C
	21A	W02A, W02B
	21B	X06A, X06B, X06C
34.21↔		BORP, VBOR
	04	E02A, E02B, E02C
	05	F13A
	21A	W02A, W02B
	21B	X06A, X06B, X06C
34.22↔	03	D12A, D12B
	04	E02A, E02B, E02C
	17	R01A, R01B, R02Z, R12A, R12B, R12C
34.23↔	01	B03Z, B06A, B06B, B11Z, B17A, B17B, B17C, B39A, B39B
	04	E02A, E02B, E02C
	08	I27A, I27B, I27C
	09	J03A, J03B, J04A, J04B, J11A, J11B, J16Z
	10	K09A, K09B
34.26↔		BORP, VBOR
	04	E02A, E02B, E02C
	05	F21A, F21B
	10	K09A, K09B
	17	R01A, R01B, R02Z, R12A, R12B, R12C
	21A	W02A, W02B
	21B	X06A, X06B, X06C
34.27↔		BORP, VBOR
	04	E06A, E06B, E06C, E08A, E08B
	17	R01A, R01B, R02Z, R12A, R12B, R12C
	21A	W02A, W02B
	21B	X06A, X06B, X06C
34.3↔		BORP, KORP, MKOR, VBOR
	04	E02A, E02B, E02C, E05A, E05B, E05C, E08A, E08B
	06	G33Z, G38Z
	07	H33Z
	08	I28A, I28B
	09	J03A, J03B, J04A, J04B, J11A, J11B, J16Z
	10	K09A, K09B
	11	L33Z
	17	R01A, R01B, R02Z, R12A, R12B, R12C
	21A	W02A, W02B
	21B	X06A, X06B, X06C
34.4↔		BORP, MKOR, VBOR
	01	B03Z, B18Z
	04	E02A, E02B, E02C, E05A, E05B, E05C, E08A, E08B
	06	G33Z, G38Z
	07	H33Z
	08	I06A, I06B, I28A, I28B
	09	J03A, J03B, J04A, J04B, J11A, J11B, J16Z, J26Z
	10	K09A, K09B
	11	L33Z
	17	R01A, R01B, R02Z, R12A, R12B, R12C
	21A	W02A, W02B
	21B	X06A, X06B, X33Z
34.51↔		BORP, KORP, MKOR, VBOR
	04	E05A, E05B, E05C, E08A, E08B
	06	G33Z, G38Z
	07	H33Z
	11	L33Z
	17	R01A, R01B, R02Z, R12A, R12B, R12C
	21A	W02A, W02B
	21B	X06A, X06B, X06C
	22	Y01Z, Y03A, Y03B
34.52↔		BORP, KORP, MKOR, VBOR
	04	E05A, E05B, E05C, E08A, E08B
	06	G33Z, G38Z
	07	H33Z
	11	L33Z
	17	R01A, R01B, R02Z, R12A, R12B, R12C
	21A	W02A, W02B
	21B	X06A, X06B, X06C
	22	Y01Z, Y03A, Y03B
34.59↔		BORP, KORP, MKOR, VBOR
	04	E05A, E05B, E05C, E08A, E08B
	06	G33Z, G38Z
	07	H33Z
	11	L33Z
	17	R01A, R01B, R02Z, R12A, R12B, R12C
	21A	W02A, W02B
	21B	X06A, X06B, X06C
	22	Y01Z, Y03A, Y03B
34.6↔		BORP, KORP, MKOR, VBOR
	04	E02A, E02B, E02C, E08A, E08B
	06	G33Z, G38Z
	07	H33Z
	11	L33Z
	17	R01A, R01B, R02Z, R12A, R12B, R12C
	21A	W02A, W02B
	21B	X06A, X06B, X06C
34.71↔		BORP, MKOR, VBOR
	04	E06A, E06B, E06C, E08A, E08B
	06	G33Z, G38Z
	07	H33Z
	09	J03A, J03B, J04A, J04B, J11A, J11B, J16Z
	11	L33Z
	21A	W02A, W02B
	21B	X06A, X06B
	22	Y01Z, Y03A, Y03B
34.72↔		BORP, KORP, MKOR, VBOR
	04	E06A, E06B, E06C, E08A, E08B
	06	G33Z, G38Z
	07	H33Z
	09	J03A, J03B, J04A, J04B, J11A, J11B, J16Z
	11	L33Z
	21A	W02A, W02B
	21B	X06A, X06B
	22	Y01Z, Y03A, Y03B
34.73↔		BORP, KORP, MKOR, VBOR
	04	E05A, E05B, E05C, E08A, E08B
	06	G33Z, G38Z
	07	H33Z
	09	J03A, J03B, J04A, J04B, J11A, J11B, J16Z
	11	L33Z
	21A	W02A, W02B
	21B	X06A, X06B, X06C
	22	Y01Z, Y03A, Y03B
34.74↔		BORP, KORP, MKOR, VBOR
	04	E06A, E06B, E06C, E08A, E08B
	06	G33Z, G38Z
	07	H33Z
	08	I06A, I06B, I28A, I28B
	11	L33Z
	21B	X33Z
34.79↔		BORP, KORP, MKOR, VBOR
	04	E06A, E06B, E06C, E08A, E08B
	06	G33Z, G38Z
	07	H33Z
	09	J03A, J03B, J04A, J04B, J11A, J11B, J16Z
	11	L33Z
	21A	W02A, W02B
	21B	X06A, X06B
	22	Y01Z, Y03A, Y03B
34.81↔		BORP, KORP, MKOR, VBOR
	04	E05A, E05B, E05C, E08A, E08B
	06	G33Z, G38Z
	07	H33Z
	08	I28A, I28B
	11	L33Z
	21A	W02A, W02B
	21B	X06A, X06B, X06C, X33Z
34.82↔		BORP, KORP, MKOR, MVE, VBOR
	04	E05A, E05B, E05C, E08A, E08B
	06	G33Z, G38Z
	07	H33Z
	11	L33Z
	21A	W02A, W02B
	21B	X06A, X06B, X06C, X33Z
34.83↔		BORP, KORP, MKOR, VBOR
	04	E05A, E05B, E05C, E08A, E08B
	06	G33Z, G38Z
	07	H33Z
	11	L33Z
	21A	W02A, W02B
	21B	X06A, X06B, X06C, X33Z

CHOP	MDC	DRG
34.84↔		BORP, KORP, MKOR, MVE, VBOR
	04	E05A, E05B, E05C, E08A, E08B
	06	G02Z, G15Z, G18A, G18B, G19A, G19B, G33Z, G38Z
	07	H01A, H33Z
	11	L33Z
	21A	W02A, W02B
	21B	X06A, X06B, X06C, X33Z
	Prä	A11A, A13A, A13B
34.85↔		BORP, VBOR
	04	E02A, E02B, E02C
	08	I23A, I23B
	09	J03A, J03B, J04A, J04B, J11A, J11B, J16Z
	10	K09A, K09B
	17	R01A, R01B, R02Z, R12A, R12B, R12C
	21A	W02A, W02B
	21B	X06A, X06B, X06C
34.89↔		BORP, VBOR
	04	E02A, E02B, E02C
	08	I23A, I23B
	09	J03A, J03B, J04A, J04B, J11A, J11B, J16Z
	10	K09A, K09B
	17	R01A, R01B, R02Z, R12A, R12B, R12C
	21A	W02A, W02B
	21B	X06A, X06B, X06C
34.92‡↔		KP, KPP
	17	R60E, R63C
	Prä	A42A
34.93↔		BORP, VBOR
	01	B03Z, B18Z
	04	E02A, E02B, E02C
	08	I28A, I28B
	21A	W02A, W02B
	21B	X06A, X06B
34.99↔		BORP, VBOR
	04	E02A, E02B, E02C
	08	I23A, I23B
	21A	W02A, W02B
	21B	X06A, X06B
35.00↔		BORP, VBOR
	05	F01A, F01B, F01D, F05Z, F07Z, F09Z, F30Z, F31Z, F35A, F35B
	15	P02A, P02B
35.01↔		BORP, VBOR
	05	F01A, F01B, F01D, F05Z, F07Z, F09Z, F30Z, F31Z, F35A, F35B
	15	P02A, P02B
35.02↔		BORP, VBOR
	05	F01A, F01B, F01D, F05Z, F07Z, F09Z, F30Z, F31Z, F35A, F35B
	15	P02A, P02B
35.03↔		BORP, VBOR
	05	F01A, F01B, F01D, F05Z, F07Z, F09Z, F30Z, F31Z, F35A, F35B
	15	P02A, P02B
35.04↔		BORP, VBOR
	05	F01A, F01B, F01D, F05Z, F07Z, F09Z, F30Z, F31Z, F35A, F35B
	15	P02A, P02B

CHOP	MDC	DRG
35.10↔		BORP, KORP, MKOR, VBOR
	05	F01A, F01B, F01D, F03A, F03B, F03C, F03D, F03E, F05Z, F07Z, F30Z, F31Z
	06	G33Z, G38Z
	07	H33Z
	11	L33Z
	15	P02A, P02B
	21B	X33Z
	Prä	A07A, A11A, A13A
35.11↔		BORP, KORP, MKOR, VBOR
	05	F01A, F01B, F01D, F03A, F03B, F03C, F03D, F03E, F05Z, F07Z, F09Z, F30Z, F31Z, F35A, F35B
	06	G33Z, G38Z
	07	H33Z
	11	L33Z
	15	P02A, P02B
	21B	X33Z
	Prä	A07A, A11A, A13A
35.12↔		BORP, KORP, MKOR, VBOR
	05	F01A, F01B, F01D, F03A, F03B, F03C, F03D, F03E, F05Z, F07Z, F30Z, F31Z
	06	G33Z, G38Z
	07	H33Z
	11	L33Z
	15	P02A, P02B
	21B	X33Z
	Prä	A07A, A11A, A13A
35.13↔		BORP, KORP, MKOR, VBOR
	05	F01A, F01B, F01D, F03A, F03B, F03C, F03D, F03E, F05Z, F07Z, F30Z, F31Z
	06	G33Z, G38Z
	07	H33Z
	11	L33Z
	15	P02A, P02B
	21B	X33Z
	Prä	A07A, A11A, A13A
35.14↔		BORP, KORP, MKOR, VBOR
	05	F01A, F01B, F01D, F03A, F03B, F03C, F03D, F03E, F05Z, F07Z, F30Z, F31Z
	06	G33Z, G38Z
	07	H33Z
	11	L33Z
	15	P02A, P02B
	21B	X33Z
	Prä	A07A, A11A, A13A
35.20↔		BORP, KORP, MKOR, VBOR
	05	F01A, F01B, F01D, F03A, F03B, F03C, F03D, F03E, F05Z, F30Z
	06	G33Z, G38Z
	07	H33Z
	11	L33Z
	15	P02A, P02B
	21B	X33Z
	Prä	A07A, A11A, A13A

CHOP	MDC	DRG
35.21↔		BORP, KORP, MKOR, VBOR
	05	F01A, F01B, F01D, F03A, F03B, F03C, F03D, F03E, F05Z, F30Z
	06	G33Z, G38Z
	07	H33Z
	11	L33Z
	15	P02A, P02B
	21B	X33Z
	Prä	A07A, A11A, A13A
35.22↔		BORP, KORP, MKOR, VBOR
	05	F01A, F01B, F01D, F03A, F03B, F03C, F03D, F03E, F05Z, F30Z
	06	G33Z, G38Z
	07	H33Z
	11	L33Z
	15	P02A, P02B
	21B	X33Z
	Prä	A07A, A11A, A13A
35.23↔		BORP, KORP, MKOR, VBOR
	05	F01A, F01B, F01D, F03A, F03B, F03C, F03D, F03E, F05Z, F30Z
	06	G33Z, G38Z
	07	H33Z
	11	L33Z
	15	P02A, P02B
	21B	X33Z
	Prä	A07A, A11A, A13A
35.24↔		BORP, KORP, MKOR, VBOR
	05	F01A, F01B, F01D, F03A, F03B, F03C, F03D, F03E, F05Z, F30Z
	06	G33Z, G38Z
	07	H33Z
	11	L33Z
	15	P02A, P02B
	21B	X33Z
	Prä	A07A, A11A, A13A
35.25↔		BORP, KORP, MKOR, VBOR
	05	F01A, F01B, F01D, F03A, F03B, F03C, F03D, F03E, F05Z, F07Z, F30Z
	06	G33Z, G38Z
	07	H33Z
	11	L33Z
	15	P02A, P02B
	21B	X33Z
	Prä	A07A, A11A, A13A
35.26↔		BORP, KORP, MKOR, VBOR
	05	F01A, F01B, F01D, F03A, F03B, F03C, F03D, F03E, F05Z, F07Z, F30Z
	06	G33Z, G38Z
	07	H33Z
	11	L33Z
	15	P02A, P02B
	21B	X33Z
	Prä	A07A, A11A, A13A
35.27↔		BORP, KORP, MKOR, VBOR
	05	F01A, F01B, F01D, F03A, F03B, F03C, F03D, F03E, F05Z, F30Z
	06	G33Z, G38Z
	07	H33Z
	11	L33Z
	15	P02A, P02B
	21B	X33Z
	Prä	A07A, A11A, A13A

CHOP	MDC	DRG
35.28↔		BORP, KORP, MKOR, VBOR
	05	F01A, F01B, F01D, F03A, F03B, F03C, F03D, F03E, F05Z, F30Z
	06	G33Z, G38Z
	07	H33Z
	11	L33Z
	15	P02A, P02B
	21B	X33Z
	Prä	A07A, A11A, A13A
35.31↔		BORP, KORP, MKOR, VBOR
	05	F01A, F01B, F01D, F05Z, F07Z, F09Z, F30Z, F31Z, F35A, F35B
	06	G33Z, G38Z
	07	H33Z
	11	L33Z
	15	P02A, P02B
	21B	X06A, X06B, X06C, X33Z
	Prä	A07A, A11A, A13A
35.32↔		BORP, KORP, MKOR, VBOR
	05	F01A, F01B, F01D, F05Z, F07Z, F09Z, F30Z, F31Z, F35A, F35B
	06	G33Z, G38Z
	07	H33Z
	11	L33Z
	15	P02A, P02B
	21B	X06A, X06B, X06C, X33Z
	Prä	A07A, A11A, A13A
35.33↔		BORP, KORP, MKOR, VBOR
	05	F01A, F01B, F01D, F03A, F03B, F03C, F03D, F03E, F05Z, F07Z, F30Z, F31Z
	06	G33Z, G38Z
	07	H33Z
	11	L33Z
	15	P02A, P02B
	21B	X33Z
	Prä	A07A, A11A, A13A
35.34↔		BORP, KORP, MKOR, VBOR
	05	F01A, F01B, F01D, F03A, F03B, F03C, F03D, F03E, F05Z, F30Z
	06	G33Z, G38Z
	07	H33Z
	11	L33Z
	15	P02A, P02B
	21B	X33Z
	Prä	A07A, A11A, A13A
35.35↔		BORP, KORP, MKOR, VBOR
	05	F01A, F01B, F01D, F03A, F03B, F03C, F03D, F03E, F05Z, F07Z, F30Z, F31Z
	06	G33Z, G38Z
	07	H33Z
	11	L33Z
	15	P02A, P02B
	21B	X33Z
	Prä	A07A, A11A, A13A
35.39↔		BORP, KORP, MKOR, VBOR
	05	F01A, F01B, F01D, F05Z, F07Z, F09Z, F30Z, F31Z, F35A, F35B
	06	G33Z, G38Z
	07	H33Z
	11	L33Z
	15	P02A, P02B
	21B	X06A, X06B, X06C, X33Z
	Prä	A07A, A11A, A13A

CHOP	MDC	DRG
35.41↔		BORP, KORP, MKOR, VBOR
	05	F01A, F01B, F01D, F05Z, F07Z, F12B, F19Z, F30Z, F31Z, F50A, F50B, F50C
	06	G33Z, G38Z
	07	H33Z
	11	L33Z
	15	P02A, P02B
	21B	X33Z
35.42↔		BORP, KORP, MKOR, VBOR
	05	F01A, F01B, F01D, F05Z, F07Z, F12B, F19Z, F30Z, F31Z, F50A, F50B, F50C
	06	G33Z, G38Z
	07	H33Z
	11	L33Z
	15	P02A, P02B
	21B	X33Z
35.50↔		BORP, KORP, MKOR, VBOR
	05	F01A, F01B, F01D, F03B, F03C, F03D, F05Z, F07Z, F09Z, F30Z, F31Z, F35A, F35B
	06	G33Z, G38Z
	07	H33Z
	11	L33Z
	15	P02A, P02B
	21B	X33Z
	Prä	A07A, A11A, A13A
35.51↔		BORP, KORP, MKOR, VBOR
	05	F01A, F01B, F01D, F03B, F03C, F03D, F05Z, F07Z, F09Z, F30Z, F31Z, F35A, F35B
	06	G33Z, G38Z
	07	H33Z
	11	L33Z
	15	P02A, P02B
	21B	X33Z
	Prä	A07A, A11A, A13A
35.52↔	05	F12B, F50A, F50B, F50C, F95A, F95B
	15	P02A, P02B
35.53↔		BORP, KORP, MKOR, VBOR
	05	F01A, F01B, F01D, F03B, F03C, F03D, F05Z, F07Z, F09Z, F12B, F30Z, F31Z, F35A, F35B, F50A, F50B, F50C
	06	G33Z, G38Z
	07	H33Z
	11	L33Z
	15	P02A, P02B
	21B	X33Z
	Prä	A07A, A11A, A13A
35.54↔		BORP, KORP, MKOR, VBOR
	05	F01A, F01B, F01D, F03B, F03C, F03D, F05Z, F07Z, F09Z, F30Z, F31Z, F35A, F35B
	06	G33Z, G38Z
	07	H33Z
	11	L33Z
	15	P02A, P02B
	21B	X33Z
	Prä	A07A, A11A, A13A
35.55↔	05	F12B, F50A, F50B, F50C, F95A, F95B
	15	P02A, P02B

CHOP	MDC	DRG
35.60↔		BORP, KORP, MKOR, VBOR
	05	F01A, F01B, F01D, F03B, F03C, F03D, F05Z, F07Z, F09Z, F30Z, F31Z, F35A, F35B
	06	G33Z, G38Z
	07	H33Z
	11	L33Z
	15	P02A, P02B
	21B	X33Z
	Prä	A07A, A11A, A13A
35.61↔		BORP, KORP, MKOR, VBOR
	05	F01A, F01B, F01D, F03B, F03C, F03D, F05Z, F07Z, F09Z, F12B, F30Z, F31Z, F35A, F35B, F50A, F50B, F50C
	06	G33Z, G38Z
	07	H33Z
	11	L33Z
	15	P02A, P02B
	21B	X33Z
	Prä	A07A, A11A, A13A
35.62↔		BORP, KORP, MKOR, VBOR
	05	F01A, F01B, F01D, F03B, F03C, F03D, F05Z, F07Z, F09Z, F12B, F30Z, F31Z, F35A, F35B, F50A, F50B, F50C
	06	G33Z, G38Z
	07	H33Z
	11	L33Z
	15	P02A, P02B
	21B	X33Z
	Prä	A07A, A11A, A13A
35.63↔		BORP, KORP, MKOR, VBOR
	05	F01A, F01B, F01D, F03B, F03C, F03D, F05Z, F07Z, F09Z, F30Z, F31Z, F35A, F35B
	06	G33Z, G38Z
	07	H33Z
	11	L33Z
	15	P02A, P02B
	21B	X33Z
	Prä	A07A, A11A, A13A
35.70↔		BORP, KORP, MKOR, VBOR
	05	F01A, F01B, F01D, F03B, F03C, F03D, F05Z, F07Z, F09Z, F30Z, F31Z, F35A, F35B
	06	G33Z, G38Z
	07	H33Z
	11	L33Z
	15	P02A, P02B
	21B	X33Z
	Prä	A07A, A11A, A13A
35.71↔		BORP, KORP, MKOR, VBOR
	05	F01A, F01B, F01D, F03B, F03C, F03D, F05Z, F07Z, F09Z, F30Z, F31Z, F35A, F35B
	06	G33Z, G38Z
	07	H33Z
	11	L33Z
	15	P02A, P02B
	21B	X33Z
	Prä	A07A, A11A, A13A

PROZ

CHOP	MDC	DRG
35.72↔		BORP, KORP, MKOR, VBOR
	05	F01A, F01B, F01D, F03B, F03C, F03D, F05Z, F07Z, F09Z, F30Z, F31Z, F35A, F35B
	06	G33Z, G38Z
	07	H33Z
	11	L33Z
	15	P02A, P02B
	21B	X33Z
	Prä	A07A, A11A, A13A
35.73↔		BORP, KORP, MKOR, VBOR
	05	F01A, F01B, F01D, F03B, F03C, F03D, F05Z, F07Z, F09Z, F30Z, F31Z, F35A, F35B
	06	G33Z, G38Z
	07	H33Z
	11	L33Z
	15	P02A, P02B
	21B	X33Z
	Prä	A07A, A11A, A13A
35.81↔		BORP, KORP, MKOR, VBOR
	05	F01A, F01B, F01D, F03B, F03C, F03D, F05Z, F07Z, F30Z
	06	G33Z, G38Z
	07	H33Z
	11	L33Z
	15	P02A, P02B
	21B	X33Z
	Prä	A07A, A11A, A13A
35.82↔		BORP, KORP, MKOR, VBOR
	05	F01A, F01B, F01D, F03B, F03C, F03D, F05Z, F07Z, F30Z
	06	G33Z, G38Z
	07	H33Z
	11	L33Z
	15	P02A, P02B
	21B	X33Z
	Prä	A07A, A11A, A13A
35.83↔		BORP, KORP, MKOR, VBOR
	05	F01A, F01B, F01D, F05Z, F07Z, F30Z
	06	G33Z, G38Z
	07	H33Z
	11	L33Z
	15	P02A, P02B
	21B	X33Z
	Prä	A07A, A11A, A13A
35.84↔		BORP, KORP, MKOR, VBOR
	05	F01A, F01B, F01D, F05Z, F07Z, F30Z
	06	G33Z, G38Z
	07	H33Z
	11	L33Z
	15	P02A, P02B
	21B	X33Z
	Prä	A07A, A11A, A13A
35.91↔		BORP, KORP, MKOR, VBOR
	05	F01A, F01B, F01D, F03B, F03C, F03D, F05Z, F07Z, F09Z, F30Z, F31Z, F35A, F35B
	06	G33Z, G38Z
	07	H33Z
	11	L33Z
	15	P02A, P02B
	21B	X33Z
	Prä	A07A, A11A, A13A
35.92↔		BORP, KORP, MKOR, VBOR
	05	F01A, F01B, F01D, F03B, F03C, F03D, F05Z, F07Z, F09Z, F30Z, F31Z, F35A, F35B
	06	G33Z, G38Z
	07	H33Z
	11	L33Z
	15	P02A, P02B
	21B	X33Z
	Prä	A07A, A11A, A13A
35.93↔		BORP, KORP, MKOR, VBOR
	05	F01A, F01B, F01D, F03B, F03C, F03D, F05Z, F07Z, F09Z, F30Z, F31Z, F35A, F35B
	06	G33Z, G38Z
	07	H33Z
	11	L33Z
	15	P02A, P02B
	21B	X33Z
	Prä	A07A, A11A, A13A
35.94↔		BORP, KORP, MKOR, VBOR
	05	F01A, F01B, F01D, F03B, F03C, F03D, F05Z, F07Z, F09Z, F30Z, F31Z, F35A, F35B
	06	G33Z, G38Z
	07	H33Z
	11	L33Z
	15	P02A, P02B
	21B	X33Z
	Prä	A07A, A11A, A13A
35.95↔		BORP, KORP, MKOR, VBOR
	04	E08A, E08B
	05	F01A, F01B, F01D, F03A, F03B, F03C, F03D, F03E, F05Z, F06C, F07Z, F30Z
	06	G33Z, G38Z
	07	H33Z
	11	L33Z
	15	P02A, P02B
	21B	X33Z
	Prä	A07A, A11A, A13A
35.96↔	05	F01A, F01B, F01D, F05Z, F06C, F06D, F12B, F19Z, F50A, F50B, F50C
35.98↔		BORP, KORP, MKOR, VBOR
	05	F01A, F01B, F01D, F03B, F03C, F03D, F05Z, F07Z, F09Z, F30Z, F31Z, F35A, F35B
	06	G33Z, G38Z
	07	H33Z
	11	L33Z
	15	P02A, P02B
	21B	X33Z
35.99↔		BORP, KORP, MKOR, VBOR
	05	F01A, F01B, F01D, F03B, F03C, F03D, F05Z, F07Z, F09Z, F12B, F24A, F24B, F30Z, F31Z, F35A, F35B, F50A, F50B, F50C
	06	G33Z, G38Z
	07	H33Z
	11	L33Z
	15	P02A, P02B
	21B	X33Z
36.03↔		BORP, KORP, MKOR, VBOR
	05	F01A, F01B, F01D, F05Z, F07Z, F09Z, F30Z, F31Z, F35A, F35B
	06	G33Z, G38Z
	07	H33Z
	11	L33Z
	15	P02A, P02B
	21B	X33Z
36.04↔	05	F01A, F01B, F01D, F12B, F15Z, F24A, F24B, F50A, F50B, F50C, F52A, F52B, F56A, F56B, F57A, F57B, F58Z
36.06↔	05	F01A, F01B, F01D, F12B, F15Z, F24A, F24B, F50A, F50B, F50C, F52A, F52B, F56A, F56B, F57A, F57B, F58Z
36.07↔	05	F01A, F01B, F01D, F12B, F15Z, F24A, F24B, F50A, F50B, F50C, F52A, F52B, F56A, F56B, F57A, F57B, F58Z
36.09↔		BORP, MKOR, VBOR
	05	F01A, F01B, F01D, F15Z, F24A, F24B, F30Z, F52A, F52B, F56A, F56B, F57A, F57B, F58Z
	06	G33Z, G38Z
	07	H33Z
	11	L33Z
	15	P02A, P02B
	21B	X33Z
36.10↔		BORP, KORP, MKOR, VBOR
	05	F01A, F01B, F01D, F03B, F03C, F03D, F05Z, F06A, F06B, F06C, F06D, F06E, F07Z, F30Z
	06	G33Z, G38Z
	07	H33Z
	11	L33Z
	15	P02A, P02B
	21B	X33Z
36.11↔		BORP, KORP, MKOR, VBOR
	05	F01A, F01B, F01D, F03B, F03C, F03D, F05Z, F06A, F06B, F06C, F06D, F06E, F07Z, F30Z
	06	G33Z, G38Z
	07	H33Z
	11	L33Z
	15	P02A, P02B
	21B	X33Z

CHOP	MDC	DRG
36.12↔		BORP, KORP, MKOR, VBOR
	05	F01A, F01B, F01D, F03B, F03C, F03D, F05Z, F06A, F06B, F06C, F06D, F06E, F07Z, F30Z
	06	G33Z, G38Z
	07	H33Z
	11	L33Z
	15	P02A, P02B
	21B	X33Z
36.13↔		BORP, KORP, MKOR, VBOR
	05	F01A, F01B, F01D, F03B, F03C, F03D, F05Z, F06A, F06B, F06C, F06D, F06E, F07Z, F30Z
	06	G33Z, G38Z
	07	H33Z
	11	L33Z
	15	P02A, P02B
	21B	X33Z
36.14↔		BORP, KORP, MKOR, VBOR
	05	F01A, F01B, F01D, F03B, F03C, F03D, F05Z, F06A, F06B, F06C, F06D, F06E, F07Z, F30Z
	06	G33Z, G38Z
	07	H33Z
	11	L33Z
	15	P02A, P02B
	21B	X33Z
36.15↔		BORP, KORP, MKOR, VBOR
	05	F01A, F01B, F01D, F03B, F03C, F03D, F05Z, F06A, F06B, F06C, F06D, F06E, F07Z, F30Z
	06	G33Z, G38Z
	07	H33Z
	11	L33Z
	15	P02A, P02B
	21B	X33Z
36.16↔		BORP, KORP, MKOR, VBOR
	05	F01A, F01B, F01D, F03B, F03C, F03D, F05Z, F06A, F06B, F06C, F06D, F06E, F07Z, F30Z
	06	G33Z, G38Z
	07	H33Z
	11	L33Z
	15	P02A, P02B
	21B	X33Z
36.17↔		BORP, VBOR
	05	F01A, F01B, F01D, F05Z, F07Z, F09Z, F30Z, F31Z, F35A, F35B
	15	P02A, P02B
	21B	X06A, X06B, X06C
36.19↔		BORP, KORP, MKOR, VBOR
	05	F01A, F01B, F01D, F03B, F03C, F03D, F05Z, F06A, F06B, F06C, F06D, F06E, F30Z
	06	G33Z, G38Z
	07	H33Z
	11	L33Z
	15	P02A, P02B
	21B	X33Z
36.2↔		BORP, VBOR
	05	F01A, F01B, F01D, F05Z, F07Z, F09Z, F30Z, F31Z, F35A, F35B
	15	P02A, P02B
	21B	X06A, X06B, X06C
36.31↔		BORP, KORP, MKOR, VBOR
	04	E05A, E05B, E05C, E08A, E08B
	05	F01A, F01B, F01D, F05Z, F07Z, F09Z, F30Z, F31Z, F35A, F35B
	06	G33Z, G38Z
	07	H33Z
	11	L33Z
	15	P02A, P02B
	21B	X33Z
36.32↔		BORP, KORP, MKOR, VBOR
	04	E05A, E05B, E05C, E08A, E08B
	05	F01A, F01B, F01D, F05Z, F07Z, F09Z, F12B, F15Z, F24A, F24B, F30Z, F31Z, F35A, F35B, F50A, F50B, F50C, F52A, F52B, F56A, F56B, F57A, F57B, F58Z
	06	G33Z, G38Z
	07	H33Z
	11	L33Z
	15	P02A, P02B
	21B	X33Z
36.33↔		BORP, KORP, MKOR, VBOR
	04	E05A, E05B, E05C, E08A, E08B
	05	F01A, F01B, F01D, F05Z, F07Z, F09Z, F30Z, F31Z, F35A, F35B
	06	G33Z, G38Z
	07	H33Z
	11	L33Z
	15	P02A, P02B
	21B	X33Z
36.34↔		BORP, KORP, MKOR, VBOR
	04	E05A, E05B, E05C, E08A, E08B
	05	F01A, F01B, F01D, F05Z, F07Z, F09Z, F30Z, F31Z, F35A, F35B
	06	G33Z, G38Z
	07	H33Z
	11	L33Z
	15	P02A, P02B
	21B	X33Z
36.39↔		BORP, KORP, MKOR, VBOR
	05	F01A, F01B, F01D, F05Z, F06C, F07Z, F09Z, F30Z, F31Z, F35A, F35B
	06	G33Z, G38Z
	07	H33Z
	11	L33Z
	15	P02A, P02B
	21B	X06A, X06B, X06C, X33Z
36.91↔		BORP, VBOR
	05	F01A, F01B, F01D, F05Z, F07Z, F09Z, F30Z, F31Z, F35A, F35B
	15	P02A, P02B
	21B	X06A, X06B, X06C
36.99.00↔		BORP, VBOR
	05	F01A, F01B, F01D, F03B, F03C, F03D, F05Z, F07Z, F09Z, F30Z, F31Z, F35A, F35B
	15	P02A, P02B
	21B	X06A, X06B, X06C
36.99.01↔		BORP, VBOR
	05	F01A, F01B, F01D, F03B, F03C, F03D, F05Z, F07Z, F09Z, F30Z, F31Z, F35A, F35B
	15	P02A, P02B
	21B	X06A, X06B, X06C
	Prä	A07A, A11A, A13A, A15A, A15B, A15C, A15D
36.99.02↔		BORP, VBOR
	05	F01A, F01B, F01D, F03B, F03C, F03D, F05Z, F07Z, F09Z, F30Z, F31Z, F35A, F35B
	15	P02A, P02B
	21B	X06A, X06B, X06C
	Prä	A07A, A11A, A13A, A15A, A15B, A15C, A15D
37.10↔		BORP, VBOR
	05	F01A, F01B, F01D, F05Z, F07Z, F09Z, F30Z, F31Z, F35A, F35B
	15	P02A, P02B
	21A	W02A, W02B
	21B	X06A, X06B, X06C
37.11↔		BORP, KORP, MKOR, VBOR
	05	F01A, F01B, F01D, F05Z, F07Z, F09Z, F30Z, F31Z, F35A, F35B
	06	G33Z, G38Z
	07	H33Z
	11	L33Z
	15	P02A, P02B
	21A	W02A, W02B
	21B	X06A, X06B, X06C
37.12↔		BORP, KORP, MKOR, VBOR
	04	E05A, E05B, E05C, E08A, E08B
	05	F01A, F01B, F01D, F05Z, F07Z, F09Z, F31Z, F35A, F35B
	06	G33Z, G38Z
	07	H33Z
	11	L33Z
	17	R01A, R01B, R02Z, R12A, R12B, R12C
	21A	W02A, W02B
	21B	X06A, X06B, X06C
37.21‡↔	05	F03C, F03D, F05Z, F06C, F06D, F15Z, F41A, F41B, F46A, F46B, F49A, F49B, F49C, F49D, F49E, F49F
37.22‡↔	05	F03C, F03D, F05Z, F06C, F06D, F15Z, F41A, F41B, F46A, F46B, F49A, F49B, F49C, F49D, F49E, F49F
37.23‡↔	05	F03C, F03D, F05Z, F06C, F06D, F15Z, F41A, F41B, F46A, F46B, F49A, F49C, F49E, F49F

PROZ

CHOP	MDC	DRG
37.24↔		BORP, VBOR
	04	E06A, E06B, E06C, E08A, E08B
	05	F01A, F01B, F01D, F05Z, F07Z, F09Z, F31Z, F35A, F35B
	17	R01A, R01B, R02Z, R12A, R12B, R12C
37.25↔		BORP, VBOR
	04	E06A, E06B, E06C, E08A, E08B
	05	F01A, F01B, F01D, F05Z, F07Z, F09Z, F31Z, F35A, F35B
	17	R01A, R01B, R02Z, R12A, R12B, R12C
37.26‡↔	05	F15Z, F46A, F46B, F49A, F49C, F49E, F49F, F50A, F50B, F50C
37.27‡↔	05	F15Z, F46A, F46B, F49A, F49B, F49C, F49D, F49E, F49F, F50A, F50B, F50C
37.28‡↔	05	F03C, F03D, F05Z, F06C, F06D, F15Z, F41A, F41B, F46A, F46B, F49A, F49B, F49C, F49D, F49E, F49F
37.31↔		BORP, KORP, MKOR, VBOR
	04	E02A, E02B, E02C, E02D, E05A, E05B, E05C, E08A, E08B
	05	F01A, F01B, F01D, F05Z, F07Z, F09Z, F31Z, F35A, F35B
	06	G02Z, G15Z, G18A, G18B, G19A, G19B, G33Z, G38Z
	07	H33Z
	08	I23A
	09	J03A, J03B, J04A, J04B, J11A, J11B, J16Z
	11	L33Z
	17	R01A, R01B, R02Z, R12A, R12B, R12C
	21A	W02A, W02B
	21B	X06A, X06B, X06C
37.32↔		BORP, KORP, MKOR, VBOR
	05	F01A, F01B, F01D, F05Z, F07Z, F09Z, F30Z, F31Z, F35A, F35B
	06	G33Z, G38Z
	07	H33Z
	11	L33Z
	15	P02A, P02B
	21B	X33Z
37.33↔		BORP, KORP, MKOR, VBOR
	05	F01A, F01B, F01D, F03C, F03D, F05Z, F06C, F06D, F07Z, F09Z, F30Z, F31Z, F35A, F35B
	06	G33Z, G38Z
	07	H33Z
	11	L33Z
	15	P02A, P02B
	21B	X33Z
37.34↔		BORP, VBOR
	05	F01A, F01B, F01D, F12B, F50A, F50B, F50C, F50D
37.35↔		BORP, KORP, MKOR, VBOR
	05	F01A, F01B, F01D, F05Z, F07Z, F09Z, F30Z, F31Z, F35A, F35B
	06	G33Z, G38Z
	07	H33Z
	11	L33Z
	15	P02A, P02B
	21B	X33Z
37.41↔		BORP, KORP, KP, KPP, MKOR, VBOR
	04	E05A, E05B, E05C, E08A, E08B
	05	F01A, F01B, F01D, F05Z, F07Z, F09Z, F30Z, F31Z, F35A, F35B
	06	G33Z, G38Z
	07	H33Z
	11	L33Z
	15	P02A, P02B
	21B	X33Z
37.49↔		BORP, VBOR
	05	F01A, F01B, F01D, F05Z, F07Z, F09Z, F30Z, F31Z, F35A, F35B
	15	P02A, P02B
37.51↔		BORP, VBOR
	Prä	A05A, A05B, A06Z
37.52↔		BORP, KORP, KP, KPP, MKOR, VBOR
	05	F01A, F01B, F01D, F05Z, F07Z, F09Z, F30Z, F31Z, F35A, F35B
	06	G33Z, G38Z
	07	H33Z
	11	L33Z
	15	P02A, P02B
	21B	X33Z
37.53↔		BORP, KORP, MKOR, VBOR
	05	F01A, F01B, F01D, F05Z, F07Z, F09Z, F31Z, F35A, F35B
	06	G33Z, G38Z
	07	H33Z
	11	L33Z
	21B	X33Z
37.54↔		BORP, KORP, MKOR, VBOR
	05	F01A, F01B, F01D, F05Z, F07Z, F09Z, F31Z, F35A, F35B
	06	G33Z, G38Z
	07	H33Z
	11	L33Z
	21B	X33Z
37.61↔		BORP, KP, KPP, VBOR
	05	F01A, F01B, F01D, F05Z, F07Z, F09Z, F31Z, F35A, F35B
37.62↔		BORP, KORP, MKOR, VBOR
	04	E05A, E05B, E05C, E08A, E08B
	05	F01A, F01B, F01D, F05Z, F07Z, F09Z, F30Z, F31Z, F35A, F35B
	06	G33Z, G38Z
	07	H33Z
	11	L33Z
	15	P02A, P02B
37.63↔		BORP, KORP, MKOR, VBOR
	05	F01A, F01B, F01D, F05Z, F07Z, F09Z, F31Z, F35A, F35B
	06	G33Z, G38Z
	07	H33Z
	11	L33Z
	21B	X33Z
37.64↔		BORP, MKOR, VBOR
	05	F01A, F01B, F01D, F05Z, F07Z, F09Z, F30Z, F31Z, F35A, F35B
	06	G33Z, G38Z
	07	H33Z
	11	L33Z
	15	P02A, P02B
	21B	X33Z
37.65↔		BORP, KORP, KP, KPP, MKOR, VBOR
	04	E05A, E05B, E05C, E08A, E08B
	05	F01A, F01B, F01D, F05Z, F07Z, F09Z, F30Z, F31Z, F35A, F35B
	06	G33Z, G38Z
	07	H33Z
	11	L33Z
	15	P02A, P02B
	21B	X33Z
37.66↔		BORP, KORP, KP, KPP, MKOR, VBOR
	05	F01A, F01B, F01D, F05Z, F07Z, F09Z, F30Z, F31Z, F35A, F35B
	06	G33Z, G38Z
	07	H33Z
	11	L33Z
	15	P02A, P02B
	21B	X33Z
37.67↔		BORP, KORP, MKOR, VBOR
	04	E05A, E05B, E05C, E08A, E08B
	05	F01A, F01B, F01D, F05Z, F07Z, F09Z, F30Z, F31Z, F35A, F35B
	06	G33Z, G38Z
	07	H33Z
	11	L33Z
	15	P02A, P02B
	21B	X33Z
37.68↔		KP, KPP
	05	F01A, F01B, F01D, F05Z, F07Z, F09Z, F31Z, F35A, F35B
37.70↔		BORP, VBOR
	05	F18A, F18B
37.71↔		BORP, VBOR
	05	F18A, F18B
37.72↔		BORP, VBOR
	05	F18A, F18B
37.73↔		BORP, VBOR
	05	F18A, F18B
37.74↔		BORP, MKOR, VBOR
	01	B11Z, B39A, B39B
37.75↔		BORP, VBOR
	05	F18A, F18B
	21A	W02A, W02B
	21B	X06A, X06B, X06C

CHOP	MDC	DRG
37.76↔		BORP, VBOR
	05	F12A, F12B, F12C, F12D, F12E, F18A, F18B
37.77↔	05	F18A, F18B
	21A	W02A, W02B
	21B	X06A, X06B, X06C
37.79.00↔		BORP, VBOR
	05	F18A, F18B
	09	J03A, J03B, J04A, J04B, J11A, J11B, J16Z
	21A	W02A, W02B
	21B	X06A, X06B, X06C
37.79.01↔		BORP, MKOR, VBOR
	01	B11Z, B39A, B39B
	05	F18A, F18B
	09	J03A, J03B, J04A, J04B, J11A, J11B, J16Z
	21A	W02A, W02B
	21B	X06A, X06B, X06C
37.80↔		BORP, MKOR, VBOR
	01	B11Z, B39A, B39B
	05	F12A, F12B, F12C, F12D, F12E
37.81↔		BORP, MKOR, VBOR
	01	B11Z, B39A, B39B
	05	F12A, F12B, F12C, F12D, F12E
37.82↔		BORP, MKOR, VBOR
	01	B11Z, B39A, B39B
	05	F12A, F12B, F12C, F12D, F12E
37.83.00↔		BORP, MKOR, VBOR
	01	B11Z, B39A, B39B
	05	F12A, F12B, F12C, F12D
	Prä	A07A, A11A, A13A
37.83.10↔		BORP, MKOR, VBOR
	01	B11Z, B39A, B39B
	05	F12A, F12B, F12C, F12D
	Prä	A07A, A11A, A13A
37.83.11↔		BORP, MKOR, VBOR
	01	B11Z, B39A, B39B
	05	F12A, F12B, F12C, F12D
	Prä	A07A, A11A, A13A
37.85↔		BORP, MKOR, VBOR
	01	B11Z, B39A, B39B
	05	F17A, F17B
	21A	W02A, W02B
	21B	X06A, X06B, X06C
37.86↔		BORP, MKOR, VBOR
	01	B11Z, B39A, B39B
	05	F17A, F17B
37.87↔		BORP, MKOR, VBOR
	01	B11Z, B39A, B39B
	05	F12A, F12B, F12C, F12D, F12E, F17A
	21A	W02A, W02B
	21B	X06A, X06B, X06C
	Prä	A07A, A11A, A13A
37.88↔		BORP, MKOR, VBOR
	01	B11Z, B39A, B39B
	05	F12A, F12B, F12C, F12D
	21A	W02A, W02B
	21B	X06A, X06B, X06C
	Prä	A07A, A11A, A13A

CHOP	MDC	DRG
37.89↔		BORP, MKOR, VBOR
	01	B11Z, B39A, B39B
	05	F18A, F18B
	09	J03A, J03B, J04A, J04B, J11A, J11B, J16Z
	21A	W02A, W02B
	21B	X06A, X06B, X06C
37.90↔	05	F01A, F01B, F01D, F12B, F19Z, F50A, F50B, F50C
37.91↔		BORP, KORP, KP, MKOR, VBOR
	04	E05A, E05B, E05C, E08A, E08B
	05	F01A, F01B, F01D, F05Z, F07Z, F09Z, F30Z, F31Z, F35A, F35B
	06	G33Z, G38Z
	07	H33Z
	11	L33Z
	15	P02A, P02B
	21B	X33Z
37.94.00↔		BORP, KORP, MKOR, VBOR
	01	B11Z, B39A, B39B
	05	F01A, F01B, F01C, F01D, F01E, F01F, F01G
	06	G33Z, G38Z
	07	H33Z
	11	L33Z
	21A	W02A, W02B
	21B	X06A, X06B, X06C, X33Z
	Prä	A07A, A11A, A13A
37.94.01↔		BORP, KORP, MKOR, VBOR
	01	B11Z, B39A, B39B
	05	F01A, F01B, F01C, F01D, F01E, F01F, F01G
	06	G33Z, G38Z
	07	H33Z
	11	L33Z
	21A	W02A, W02B
	21B	X06A, X06B, X06C, X33Z
	Prä	A07A, A11A, A13A
37.94.02↔		BORP, KORP, MKOR, VBOR
	01	B11Z, B39A, B39B
	05	F01A, F01B, F01C, F01D, F01F
	06	G33Z, G38Z
	07	H33Z
	11	L33Z
	21A	W02A, W02B
	21B	X06A, X06B, X06C, X33Z
	Prä	A07A, A11A, A13A
37.94.03↔		BORP, KORP, MKOR, VBOR
	01	B11Z, B39A, B39B
	05	F01A, F01B, F01C, F01D, F01F
	06	G33Z, G38Z
	07	H33Z
	11	L33Z
	21A	W02A, W02B
	21B	X06A, X06B, X06C, X33Z
	Prä	A07A, A11A, A13A
37.95↔		BORP, VBOR
	05	F18A, F18B

CHOP	MDC	DRG
37.96↔		BORP, KORP, MKOR, VBOR
	05	F02Z
	06	G33Z, G38Z
	07	H33Z
	11	L33Z
	21B	X33Z
	Prä	A07A, A11A, A13A
37.97↔		BORP, VBOR
	05	F18A, F18B
37.98↔		BORP, KORP, MKOR, VBOR
	01	B11Z, B39A, B39B
	05	F02Z, F10Z
	06	G33Z, G38Z
	07	H33Z
	11	L33Z
	21A	W02A, W02B
	21B	X06A, X06B, X06C, X33Z
	Prä	A07A, A11A, A13A
37.99.01↔		BORP, KORP, MKOR, VBOR
	04	E05A, E05B, E05C, E08A, E08B
	05	F01A, F01B, F01D, F05Z, F07Z, F09Z, F30Z, F31Z, F35A, F35B
	06	G33Z, G38Z
	07	H33Z
	09	J03A, J03B, J04A, J04B, J11A, J11B, J16Z
	11	L33Z
	15	P02A, P02B
	21A	W02A, W02B
	21B	X06A, X06B, X06C, X33Z
	Prä	A15A, A15B, A15C, A15D
37.99.02↔		BORP, KORP, MKOR, VBOR
	04	E05A, E05B, E05C, E08A, E08B
	05	F01A, F01B, F01D, F05Z, F07Z, F09Z, F30Z, F31Z, F35A, F35B
	06	G33Z, G38Z
	07	H33Z
	09	J03A, J03B, J04A, J04B, J11A, J11B, J16Z
	11	L33Z
	15	P02A, P02B
	21A	W02A, W02B
	21B	X06A, X06B, X06C, X33Z
	Prä	A15A, A15B, A15C, A15D
37.99.09↔		BORP, MKOR, VBOR
	04	E05A, E05B, E05C, E08A, E08B
	05	F01A, F01B, F01D, F05Z, F07Z, F09Z, F30Z, F31Z, F35A, F35B
	06	G33Z, G38Z
	07	H33Z
	09	J03A, J03B, J04A, J04B, J11A, J11B, J16Z
	11	L33Z
	15	P02A, P02B
	21A	W02A, W02B
	21B	X06A, X06B, X06C, X33Z

PROZ

CHOP	MDC	DRG
38.01↔		BORP, VBOR
	01	B02A, B02B, B02C, B02D, B03Z, B06A, B06B, B11Z, B17A, B17B, B17C, B20A, B20B, B20C, B20D, B39A, B39B
	03	D12A, D12B, D20A, D25A, D25B, D25C
	05	F01A, F01B, F01D, F05Z, F07Z, F14A, F14B, F28A, F31Z, F54Z, F59A, F59B
	08	I15A, I15B
	09	J08A
	10	K09A, K09B
	17	R01A, R02Z, R12A, R12B
	21A	W01A, W01B, W01C, W02A, W02B
	21B	X06A, X06B, X06C
38.02↔		BORP, VBOR
	01	B03Z, B06A, B06B, B11Z, B17A, B17B, B17C, B39A, B39B
	03	D12A
	05	F01A, F01B, F01D, F05Z, F06A, F06C, F07Z, F14A, F14B, F28A, F31Z, F54Z, F59A, F59B
	08	I08A, I08B, I13A
	10	K09A, K09B
	21A	W02A, W02B
	21B	X06A, X06B, X06C
38.03↔		BORP, VBOR
	05	F01A, F01B, F01D, F05Z, F07Z, F28A, F31Z, F54Z, F59A, F59B
	08	I08A, I08B, I13A
	10	K09A, K09B
	21A	W02A, W02B
	21B	X06A, X06B, X06C
38.04↔		BORP, KORP, MKOR, VBOR
	04	E05A, E05B, E05C, E08A, E08B
	05	F01A, F01B, F01D, F05Z, F07Z, F09Z, F30Z, F31Z, F35A, F35B
	06	G02Z, G15Z, G18A, G18B, G19A, G19B, G33Z, G38Z
	07	H33Z
	08	I08A, I08B, I13A
	11	L33Z
	15	P02A, P02B
	21A	W02A, W02B
	21B	X06A, X06B, X06C, X33Z
38.05↔		BORP, MKOR, VBOR
	04	E05A, E05B, E05C, E08A, E08B
	05	F01A, F01B, F01D, F05Z, F07Z, F09Z, F30Z, F31Z, F35A, F35B
	06	G02Z, G15Z, G18A, G18B, G19A, G19B, G33Z, G38Z
	07	H33Z
	08	I08A, I08B, I13A
	11	L33Z
	15	P02A, P02B
	21A	W02A, W02B
	21B	X06A, X06B, X06C, X33Z
38.06↔		BORP, VBOR
	01	B03Z, B06A, B06B, B11Z, B17A, B17B, B17C, B39A, B39B
	05	F01A, F01B, F01D, F05Z, F07Z, F14A, F14B, F28A, F31Z, F54Z, F59A, F59B
	06	G12A, G12B
	07	H06Z
	08	I08A, I08B, I13A
	10	K09A, K09B
	11	L09A, L09B
	21A	W02A, W02B
	21B	X06A, X06B, X06C
38.07↔		BORP, MKOR, VBOR
	04	E05A, E05B, E05C, E08A, E08B
	05	F01A, F01B, F01D, F05Z, F07Z, F09Z, F14A, F14B, F28A, F30Z, F31Z, F35A, F35B, F54Z, F59A, F59B
	06	G02Z, G12A, G12B, G15Z, G18A, G18B, G19A, G19B, G33Z, G38Z
	07	H33Z
	08	I08A, I08B, I13A
	11	L09A, L09B, L33Z
	15	P02A, P02B
	21A	W02A, W02B
	21B	X06A, X06B, X06C, X33Z
38.08↔		BORP, VBOR
	05	F01A, F01B, F01D, F05Z, F07Z, F28A, F31Z, F54Z, F59A, F59B
	08	I08A, I08B, I13A
	10	K09A, K09B
	17	R01A, R01B, R02Z, R12A, R12B, R12C
	21A	W02A, W02B
	21B	X04Z
38.09↔		BORP, VBOR
	05	F39A, F39B
	08	I08A, I08B, I13A
	21A	W02A, W02B
	21B	X04Z
38.10↔		BORP, VBOR
	05	F01A, F01B, F01D, F05Z, F07Z, F14A, F14B, F28A, F31Z, F54Z, F59A, F59B
	08	I08A, I08B, I13A
	10	K09A, K09B
	21A	W02A, W02B
	21B	X06A, X06B, X06C
38.11↔		BORP, VBOR
	01	B03Z, B06A, B06B, B11Z, B17A, B17B, B17C, B39A, B39B
	03	D12A, D12B
	05	F01A, F01B, F01D, F05Z, F07Z, F14A, F14B, F28A, F31Z, F54Z, F59A, F59B
	10	K09A, K09B
	21A	W02A, W02B
	21B	X06A, X06B, X06C
38.12↔		BORP, VBOR
	01	B04A, B04B, B04C, B04D, B11Z, B39A, B39B
	03	D12A, D12B
	05	F01A, F01B, F01D, F05Z, F06A, F06C, F07Z, F14A, F14B, F28A, F31Z, F54Z, F59A, F59B
	08	I08A, I08B, I13A
	10	K09A, K09B
	21A	W02A, W02B
	21B	X06A, X06B, X06C
38.13↔		BORP, VBOR
	05	F01A, F01B, F01D, F05Z, F07Z, F14A, F14B, F28A, F31Z, F54Z, F59A, F59B
	08	I08A, I08B, I13A
	10	K09A, K09B
	21A	W02A, W02B
	21B	X05A, X05B, X06A, X06B, X06C
38.14↔		BORP, VBOR
	05	F01A, F01B, F01D, F05Z, F07Z, F08Z, F28A, F31Z, F33A, F33B, F34A, F34B
	06	G12A, G12B, G18A, G38Z
	08	I08A, I08B, I13A
	10	K01A, K01B
	21A	W02A, W02B
	21B	X06A, X06B, X06C, X33Z
38.15↔		BORP, KORP, MKOR, VBOR
	04	E05A, E05B, E05C, E08A, E08B
	05	F01A, F01B, F01D, F05Z, F07Z, F09Z, F30Z, F31Z, F35A, F35B
	06	G33Z, G38Z
	07	H33Z
	08	I08A, I08B, I13A
	11	L33Z
	15	P02A, P02B
	21A	W02A, W02B
	21B	X06A, X06B, X06C, X33Z
38.16↔		BORP, VBOR
	05	F01A, F01B, F01D, F05Z, F07Z, F08Z, F14A, F14B, F28A, F31Z, F33A, F33B, F38Z, F54Z, F59A, F59B
	06	G12A, G12B, G18A, G38Z
	07	H01A, H06Z
	08	I08A, I08B, I13A
	10	K01A, K01B, K09A, K09B
	11	L09A, L09B
	21A	W02A, W02B
	21B	X06A, X06B, X06C, X33Z
38.18↔		BORP, VBOR
	05	F01A, F01B, F01D, F05Z, F07Z, F14A, F14B, F28A, F31Z, F54Z, F59A, F59B
	08	I08A, I08B, I13A
	10	K09A, K09B
	21A	W02A, W02B
	21B	X04Z, X06A, X06B, X06C

CHOP	MDC	DRG
38.21↔	01	B03Z, B06A, B06B, B11Z, B17A, B17B, B17C, B39A, B39B
	02	C01Z, C14Z
	05	F01A, F01B, F01D, F05Z, F07Z, F28A, F31Z, F54Z, F59A, F59B
	08	I28A, I28B
	10	K09A, K09B
38.30↔		BORP, VBOR
	05	F39A, F39B
	08	I08A, I08B, I13A
	21A	W02A, W02B
	21B	X06A, X06B, X06C
38.31↔		BORP, KORP, MKOR, VBOR
	01	B02A, B02B, B02C, B11Z, B20A, B20B, B39A, B39B
	03	D20A, D25A, D25B, D25C
	06	G33Z, G38Z
	07	H33Z
	08	I15A, I15B
	09	J08A
	11	L33Z
	17	R01A, R02Z, R12A, R12B
	21A	W01A, W01B, W01C
	21B	X06A, X06B, X06C, X33Z
38.32↔		BORP, VBOR
	01	B04A, B04B, B04C, B04D, B11Z, B39A, B39B
	03	D12A
	05	F01A, F01B, F01D, F05Z, F06A, F06C, F07Z, F14A, F14B, F28A, F31Z, F54Z, F59A, F59B
	08	I08A, I08B, I13A
	21A	W02A, W02B
	21B	X06A, X06B, X06C
38.33↔		BORP, VBOR
	01	B04A, B04B, B04C, B04D, B11Z, B39A, B39B
	05	F01A, F01B, F01D, F05Z, F07Z, F14A, F14B, F28A, F31Z, F54Z, F59A, F59B
	08	I08A, I08B, I13A
	21A	W02A, W02B
	21B	X06A, X06B, X06C
38.34↔		BORP, KORP, MKOR, VBOR
	04	E05A, E05B, E05C, E08A, E08B
	05	F01A, F01B, F01D, F05Z, F07Z, F08Z, F28A, F30Z, F31Z, F33A, F33B, F34A, F34B
	06	G12A, G12B, G18A, G33Z, G38Z
	07	H33Z
	08	I08A, I08B, I13A
	10	K01A, K01B
	11	L33Z
	15	P02A, P02B
	21A	W02A, W02B
	21B	X06A, X06B, X06C, X33Z
38.35↔		BORP, KORP, MKOR, VBOR
	01	B04A, B04B, B04C, B04D, B11Z, B39A, B39B
	04	E05A, E05B, E05C, E08A, E08B
	05	F01A, F01B, F01D, F05Z, F07Z, F09Z, F30Z, F31Z, F35A, F35B
	06	G02Z, G15Z, G18A, G18B, G19A, G19B, G33Z, G38Z
	07	H33Z
	08	I08A, I08B, I13A
	11	L33Z
	15	P02A, P02B
	21A	W02A, W02B
	21B	X06A, X06B, X06C, X33Z
38.36↔		BORP, KORP, MKOR, VBOR
	05	F01A, F01B, F01D, F05Z, F07Z, F08Z, F28A, F31Z, F33A, F33B, F38Z
	06	G02Z, G15Z, G18A, G19A, G19B, G33Z, G38Z
	07	H01A, H06Z, H33Z
	08	I08A, I08B, I13A
	10	K01A, K01B
	11	L09A, L09B, L33Z
	21A	W02A, W02B
	21B	X06A, X06B, X06C, X33Z
38.37↔		BORP, VBOR
	05	F01A, F01B, F01D, F05Z, F07Z, F08Z, F28A, F31Z, F33A, F33B, F38Z
	06	G12A, G12B, G18A, G38Z
	07	H01A
	08	I08A, I08B, I13A
	10	K01A, K01B
	11	L09A, L09B
	21A	W02A, W02B
	21B	X06A, X06B, X06C, X33Z
38.38↔		BORP, VBOR
	01	B04A, B04B, B04C, B04D, B11Z, B39A, B39B
	05	F01A, F01B, F01D, F05Z, F07Z, F08Z, F28A, F31Z, F33A, F33B, F38Z
	08	I08A, I08B, I13A
	10	K01A, K01B, K01C, K13Z
	21A	W02A, W02B
	21B	X04Z, X33Z
38.39↔		BORP, VBOR
	05	F39A, F39B
	08	I08A, I08B, I13A
	21A	W02A, W02B
	21B	X04Z
38.40↔		BORP, VBOR
	05	F39A, F39B
	08	I08A, I08B, I13A
	21A	W02A, W02B
	21B	X04Z
38.41↔		BORP, KORP, MKOR, VBOR
	01	B02A, B02B, B02C, B11Z, B20A, B20B, B39A, B39B
	05	F01A, F01B, F01D, F05Z, F07Z, F08Z, F28A, F31Z, F33A, F33B, F34A, F34B
	06	G33Z, G38Z
	07	H33Z
	11	L33Z
	21B	X33Z
38.42↔		BORP, VBOR
	01	B03Z, B04A, B04B, B04C, B04D, B06A, B06B, B11Z, B17A, B17B, B17C, B39A, B39B
	03	D12A
	05	F01A, F01B, F01D, F05Z, F06A, F06C, F07Z, F14A, F14B, F28A, F31Z, F54Z, F59A, F59B
	08	I08A, I08B, I13A
	21A	W02A, W02B
	21B	X06A, X06B, X06C
38.43↔		BORP, VBOR
	05	F01A, F01B, F01D, F05Z, F07Z, F14A, F14B, F28A, F31Z, F54Z, F59A, F59B
	08	I08A, I08B, I13A
	21A	W02A, W02B
	21B	X06A, X06B, X06C
38.44↔		BORP, VBOR
	05	F01A, F01B, F01D, F05Z, F07Z, F08Z, F28A, F31Z, F33A, F33B, F34A, F34B
	06	G12A, G12B, G18A, G38Z
	08	I08A, I08B, I13A
	10	K01A, K01B
	11	L09A, L09B
	21A	W02A, W02B
	21B	X06A, X06B, X06C, X33Z
38.45↔		BORP, KORP, MKOR, VBOR
	04	E05A, E05B, E05C, E08A, E08B
	05	F01A, F01B, F01D, F05Z, F07Z, F09Z, F31Z, F33A, F33B, F35A, F35B
	06	G02Z, G15Z, G18A, G18B, G19A, G19B, G33Z, G38Z
	07	H33Z
	08	I08A, I08B, I13A
	10	K01A, K01B
	11	L33Z
	21A	W02A, W02B
	21B	X06A, X06B, X06C, X33Z
38.46↔		BORP, VBOR
	05	F01A, F01B, F01D, F05Z, F07Z, F08Z, F28A, F31Z, F33A, F33B, F34A, F34B
	06	G12A, G12B, G18A, G38Z
	07	H01A, H06Z
	08	I08A, I08B, I13A
	10	K01A, K01B
	11	L09A, L09B
	21A	W02A, W02B
	21B	X06A, X06B, X06C, X33Z

PROZ

CHOP	MDC	DRG
38.47↔		BORP, KORP, MKOR, VBOR
	04	E05A, E05B, E05C, E08A, E08B
	05	F01A, F01B, F01D, F05Z, F07Z, F08Z, F09Z, F28A, F31Z, F33A, F33B, F34A, F34B, F35A, F35B
	06	G02Z, G12A, G12B, G15Z, G18A, G19A, G19B, G33Z, G38Z
	07	H01A, H33Z
	08	I08A, I08B, I13A
	10	K01A, K01B
	11	L09A, L09B, L33Z
	21A	W02A, W02B
	21B	X06A, X06B, X06C, X33Z
38.48↔		BORP, VBOR
	05	F01A, F01B, F01D, F05Z, F07Z, F08Z, F28A, F31Z, F33A, F33B, F34A, F34B
	08	I08A, I08B, I13A
	10	K01A, K01B, K13Z
	21A	W02A, W02B
	21B	X04Z, X33Z
38.49↔		BORP, VBOR
	05	F39A, F39B
	08	I08A, I08B, I13A
	21A	W02A, W02B
	21B	X04Z
38.50↔	05	F39A, F39B
	08	I08A, I08B, I13A
38.51↔		BORP, VBOR
	01	B02A, B02B, B02C, B02D, B03Z, B06A, B06B, B11Z, B17A, B17B, B17C, B20A, B20B, B20C, B20D, B39A, B39B
	03	D12A, D12B, D20A, D25A, D25B, D25C
	05	F01A, F01B, F01D, F05Z, F07Z, F14A, F14B, F28A, F31Z, F54Z, F59A, F59B
	08	I15A, I15B
	09	J08A
	10	K09A, K09B
	17	R01A, R02Z, R12A, R12B
	21A	W01A, W01B, W01C, W02A, W02B
	21B	X06A, X06B, X06C
38.52↔	05	F39A, F39B
	08	I08A, I08B, I13A
38.53↔	05	F39A, F39B
	08	I08A, I08B, I13A
38.55↔	05	F39A, F39B
	08	I08A, I08B, I13A
38.57↔	05	F39A, F39B
	08	I08A, I08B, I13A
38.59↔	05	F20Z, F39A, F39B
	08	I08A, I08B, I13A
38.60↔	05	F39A, F39B
	08	I08A, I08B, I13A
	21A	W02A, W02B
	21B	X04Z, X05A, X05B, X06A, X06B, X06C

CHOP	MDC	DRG
38.61↔		BORP, KORP, MKOR, VBOR
	01	B02A, B02B, B02C, B11Z, B20A, B20B, B39A, B39B
	03	D20A, D25A, D25B, D25C
	05	F01A, F01B, F01D, F05Z, F07Z, F14A, F14B, F28A, F31Z, F54Z, F59A, F59B
	06	G33Z, G38Z
	07	H33Z
	08	I15A, I15B
	09	J08A
	11	L33Z
	17	R01A, R02Z, R12A, R12B
	21A	W01A, W01B, W01C
	21B	X06A, X06B, X06C, X33Z
38.62↔	01	B03Z, B06A, B06B, B11Z, B17A, B17B, B17C, B39A, B39B
	05	F01A, F01B, F01D, F05Z, F07Z, F14A, F14B, F28A, F31Z, F54Z, F59A, F59B
	08	I08A, I08B, I13A
	21A	W02A, W02B
	21B	X06A, X06B, X06C
38.63↔		KORP, MKOR
	04	E05A, E05B, E05C, E08A, E08B
	05	F01A, F01B, F01D, F05Z, F07Z, F09Z, F14A, F14B, F28A, F31Z, F35A, F35B, F39A, F39B, F54Z, F59A, F59B
	06	G02Z, G15Z, G18A, G18B, G19A, G19B, G33Z, G38Z
	07	H33Z
	08	I08A, I08B, I13A
	10	K09A, K09B
	11	L33Z
	21A	W02A, W02B
	21B	X04Z, X05A, X05B, X06A, X06B, X33Z
38.64↔		BORP, KORP, MKOR, VBOR
	04	E05A, E05B, E05C, E08A, E08B
	05	F01A, F01B, F01D, F05Z, F07Z, F09Z, F14A, F14B, F28A, F31Z, F35A, F35B, F54Z, F59A, F59B
	06	G02Z, G12A, G12B, G15Z, G18A, G18B, G19A, G19B, G33Z, G38Z
	07	H33Z
	08	I08A, I08B, I13A
	11	L09A, L09B, L33Z
	21A	W02A, W02B
	21B	X06A, X06B, X06C, X33Z

CHOP	MDC	DRG
38.65↔		BORP, KORP, MKOR, VBOR
	04	E02A, E02B, E02C, E02D, E05A, E05B, E05C, E08A, E08B
	05	F01A, F01B, F01D, F05Z, F07Z, F09Z, F14A, F14B, F28A, F31Z, F35A, F35B, F54Z, F59A, F59B
	06	G02Z, G15Z, G18A, G18B, G19A, G19B, G33Z, G38Z
	07	H33Z
	08	I08A, I08B, I13A
	11	L33Z
	14	O02A, O02B
	21A	W02A, W02B
	21B	X06A, X06B, X06C, X33Z
38.66↔		BORP, VBOR
	01	B03Z, B06A, B06B, B11Z, B17A, B17B, B17C, B39A, B39B
	05	F01A, F01B, F01D, F05Z, F07Z, F14A, F14B, F28A, F31Z, F54Z, F59A, F59B
	06	G12A, G12B
	08	I08A, I08B, I13A
	10	K09A, K09B
	11	L09A, L09B
	21A	W02A, W02B
	21B	X06A, X06B, X06C
38.67↔	04	E02A, E02B, E02C
	05	F01A, F01B, F01D, F05Z, F07Z, F14A, F14B, F28A, F31Z, F39A, F39B, F54Z, F59A, F59B
	06	G12A, G12B
	08	I08A, I08B, I13A
	11	L09A, L09B
	14	O02A, O02B
	21A	W02A, W02B
	21B	X04Z, X05A, X05B, X06A, X06B, X06C
38.68↔		BORP, VBOR
	05	F01A, F01B, F01D, F05Z, F07Z, F14A, F14B, F28A, F31Z, F54Z, F59A, F59B
	08	I08A, I08B, I13A
	10	K09A, K09B
	21A	W02A, W02B
	21B	X04Z
38.69↔	05	F39A, F39B
	08	I08A, I08B, I13A
	21A	W02A, W02B
	21B	X04Z, X05A, X05B, X06A, X06B, X06C
38.7↔		BORP, VBOR
	04	E02A, E02C
	05	F01A, F01B, F01D, F05Z, F07Z, F14A, F14B, F28A, F31Z, F54Z, F59A, F59B
	06	G18A, G38Z
	08	I08A, I08B, I13A
	14	O02A, O02B
	21A	W02A, W02B
	21B	X06A, X06B, X06C
38.80↔	05	F39A, F39B
	08	I08A, I08B, I13A
	21A	W02A, W02B
	21B	X04Z, X06A, X06B, X06C

PROZ

CHOP	MDC	DRG
38.81↔		BORP, KORP, MKOR, VBOR
	01	B02A, B02B, B02C, B11Z, B20A, B20B, B39A, B39B, B39C
	03	D20A, D25A, D25B, D25C
	05	F01A, F01B, F01D, F05Z, F07Z, F14A, F14B, F28A, F31Z, F54Z, F59A, F59B
	06	G33Z, G38Z
	07	H33Z
	08	I15A, I15B
	09	J08A
	11	L33Z
	17	R01A, R02Z, R12A, R12B
	21A	W01A, W01B, W01C
	21B	X06A, X06B, X06C, X33Z
38.82↔	01	B03Z, B06A, B06B, B11Z, B17A, B17B, B17C, B39A, B39B
	03	D12A, D12B
	05	F01A, F01B, F01D, F05Z, F07Z, F14A, F14B, F28A, F31Z, F54Z, F59A, F59B
	08	I08A, I08B, I13A
	21A	W02A, W02B
	21B	X06A, X06B, X06C
38.83↔	01	B04A, B04B, B04C, B04D, B11Z, B39A, B39B
	05	F01A, F01B, F01D, F14A, F14B, F28A, F39A, F39B, F54Z, F59A, F59B
	08	I08A, I08B, I13A
	10	K09A, K09B
	21A	W02A, W02B
	21B	X05A, X05B, X06A, X06B, X06C
38.84↔		BORP, KORP, MKOR, VBOR
	04	E05A, E05B, E05C, E08A, E08B
	05	F01A, F01B, F01D, F05Z, F07Z, F14A, F14B, F28A, F31Z, F54Z, F59A, F59B
	06	G02Z, G18A, G33Z, G38Z
	07	H33Z
	08	I08A, I08B, I13A
	10	K09A, K09B
	11	L33Z
	21A	W02A, W02B
	21B	X06A, X06B, X33Z
	Prä	A11A, A13A, A13B

CHOP	MDC	DRG
38.85↔		BORP, KORP, MKOR, VBOR
	01	B03Z, B06A, B06B, B11Z, B17A, B17B, B17C, B39A, B39B
	03	D12A, D12B
	04	E05A, E05B, E05C, E08A, E08B
	05	F01A, F01B, F01D, F03B, F03C, F03D, F05Z, F07Z, F09Z, F14A, F14B, F28A, F31Z, F35A, F35B, F54Z, F59A, F59B
	06	G02Z, G15Z, G18A, G18B, G19A, G19B, G33Z, G38Z
	07	H33Z
	08	I08A, I08B, I13A
	11	L33Z
	14	O02A, O02B
	21A	W02A, W02B
	21B	X06A, X06B, X33Z
	Prä	A11A, A13A, A13B
38.86↔		BORP, VBOR
	01	B03Z, B06A, B06B, B11Z, B17A, B17B, B17C, B39A, B39B
	05	F01A, F01B, F01D, F14A, F14B, F28A, F54Z, F59A, F59B
	06	G12A, G12B
	07	H06Z
	08	I08A, I08B, I13A
	10	K09A, K09B
	11	L09A, L09B
	21A	W02A, W02B
	21B	X06A, X06B
38.87↔		BORP, VBOR
	01	B03Z, B06A, B06B, B11Z, B17A, B17B, B17C, B39A, B39B
	04	E02A, E02B, E02C, E02D
	05	F01A, F01B, F01D, F14A, F14B, F28A, F54Z, F59A, F59B
	06	G12A, G12B
	08	I08A, I08B, I13A
	11	L09A, L09B
	14	O02A, O02B
	21A	W02A, W02B
	21B	X04Z, X06A, X06B
38.88↔	05	F01A, F01B, F01D, F05Z, F07Z, F14A, F14B, F28A, F31Z, F54Z, F59A, F59B
	08	I08A, I08B, I13A
	10	K09A, K09B
	21A	W02A, W02B
	21B	X04Z
38.89↔	05	F39A, F39B
	08	I08A, I08B, I13A
	21A	W02A, W02B
	21B	X04Z

CHOP	MDC	DRG
39.0↔		BORP, KORP, MKOR, VBOR
	04	E02A, E02B, E02C
	05	F01A, F01B, F01D, F05Z, F07Z, F09Z, F14A, F14B, F28A, F30Z, F31Z, F35A, F35B, F54Z, F59A, F59B
	06	G33Z, G38Z
	07	H33Z
	08	I08A, I08B, I13A
	10	K09A, K09B
	11	L33Z
	15	P02A, P02B
	21B	X33Z
39.1↔		BORP, KORP, MKOR, VBOR
	05	F01A, F01B, F01D, F05Z, F07Z, F14A, F14B, F28A, F31Z, F54Z, F59A, F59B
	06	G02Z, G15Z, G18A, G18B, G19A, G19B, G33Z, G38Z
	07	H01A, H01B, H09A, H09B, H09C, H33Z
	08	I08A, I08B, I13A
	11	L33Z
	21B	X33Z
39.21↔		BORP, KORP, MKOR, VBOR
	04	E05A, E05B, E05C, E08A, E08B
	05	F01A, F01B, F01D, F05Z, F07Z, F30Z
	06	G33Z, G38Z
	07	H33Z
	11	L33Z
	15	P02A, P02B
	21B	X33Z
	Prä	A07A, A11A, A13A
39.22↔		BORP, VBOR
	01	B04A, B04B, B04C, B04D, B11Z, B39A, B39B
	05	F01A, F01B, F01D, F05Z, F06A, F06C, F07Z, F08Z, F28A, F31Z, F33A, F33B, F34A, F34B
	08	I08A, I08B, I13A
	10	K01A, K01B, K09A, K09B
	21A	W02A, W02B
	21B	X06A, X06B, X06C, X33Z
39.23↔		BORP, VBOR
	01	B04A, B04B, B04C, B04D, B11Z, B39A, B39B
	05	F01A, F01B, F01D, F05Z, F07Z, F08Z, F28A, F31Z, F33A, F33B, F34A, F34B
	08	I08A, I08B, I13A
	10	K01A, K01B
	21A	W02A, W02B
	21B	X06A, X06B, X06C, X33Z
39.24↔		BORP, VBOR
	01	B04A, B04B, B04C, B04D, B11Z, B39A, B39B
	05	F01A, F01B, F01D, F05Z, F07Z, F08Z, F28A, F31Z, F33A, F33B, F34A, F34B
	08	I08A, I08B, I13A
	10	K01A, K01B
	21A	W02A, W02B
	21B	X06A, X06B, X06C, X33Z

CHOP	MDC	DRG
39.25↔		BORP, VBOR
	05	F01A, F01B, F01D, F05Z, F07Z, F08Z, F28A, F31Z, F33A, F33B, F34A, F34B
	08	I08A, I08B, I13A
	09	J03A, J03B, J04A, J04B, J11A, J11B, J16Z
	10	K01A, K01B, K01C, K13Z
	21A	W02A, W02B
	21B	X06A, X06B, X06C, X33Z
39.26↔		BORP, VBOR
	01	B04A, B04B, B04C, B04D, B11Z, B39A, B39B
	05	F01A, F01B, F01D, F05Z, F07Z, F08Z, F28A, F31Z, F33A, F33B, F34A, F34B
	06	G12A, G12B
	07	H06Z
	08	I08A, I08B, I13A
	10	K01A, K01B
	21A	W02A, W02B
	21B	X06A, X06B, X06C, X33Z
39.27↔	01	B04A, B04B, B04C, B04D, B11Z, B39A, B39B
	05	F01A, F01B, F01D, F05Z, F07Z, F14A, F14B, F21A, F28A, F31Z, F33A, F33B, F34A, F34B, F54Z, F59A, F59B
	07	H06Z
	08	I08A, I08B, I13A
	09	J03A, J03B, J04A, J04B, J11A, J11B, J16Z
	10	K01A, K01B, K09A, K09B
	11	L09A, L09B
	21A	W02A, W02B
	21B	X04Z, X05A, X05B, X06A, X06B, X06C, X33Z
39.28↔		BORP, KORP, MKOR, VBOR
	01	B02A, B02B, B02C, B11Z, B20A, B20B, B39A, B39B
	05	F05Z, F06A, F06C
	06	G33Z, G38Z
	07	H33Z
	08	I08A, I08B, I13A
	11	L33Z
	21A	W01A, W01B, W01C
	21B	X06A, X06B, X06C, X33Z
39.29↔		BORP, VBOR
	01	B04A, B04B, B04C, B04D, B11Z, B39A, B39B
	05	F01A, F01B, F01D, F05Z, F07Z, F21A, F21B, F28A, F31Z, F33A, F33B, F34A, F34B
	07	H06Z
	08	I08A, I08B, I13A
	09	J03A, J03B, J04A, J04B, J11A, J11B, J16Z
	10	K01A, K01B, K09A, K09B
	21A	W02A, W02B
	21B	X04Z, X06A, X06B, X06C, X33Z

CHOP	MDC	DRG
39.30↔		BORP, MKOR, VBOR
	05	F39A, F39B
	06	G33Z, G38Z
	07	H33Z
	08	I08A, I08B, I13A
	11	L33Z
	21A	W01A, W01B, W01C, W02A, W02B
	21B	X06A, X06B, X06C, X33Z
39.31↔		BORP, MKOR, VBOR
	04	E05A, E05B, E05C, E08A, E08B
	05	F01A, F01B, F01D, F05Z, F07Z, F28A, F31Z, F54Z, F59A, F59B
	06	G12A, G12B, G12C, G33Z, G38Z
	07	H33Z
	08	I08A, I08B, I13A, I32A, I32C
	10	K09A, K09B
	11	L09A, L09B, L33Z
	21A	W02A, W02B
	21B	X05A, X05B, X06A, X06B, X06C, X33Z
39.32↔		BORP, VBOR
	05	F39A, F39B
	08	I08A, I08B, I13A
	21A	W02A, W02B
	21B	X06A, X06B, X06C
39.41↔		BORP, VBOR
	05	F01A, F01B, F01D, F05Z, F07Z, F13A, F14A, F14B, F28A, F31Z, F33A, F33B, F54Z, F59A, F59B
	08	I08A, I08B, I13A
	10	K01A, K01B, K01C, K13Z
	21A	W02A, W02B
	21B	X04Z, X05A, X05B, X06A, X06B, X06C
39.42↔		BORP, VBOR
	05	F01A, F01B, F01D, F05Z, F07Z, F13A, F28A, F31Z, F54Z, F59A, F59B
	06	G12A, G12B
	08	I08A, I08B, I13A
	10	K09A, K09B
	11	L09A, L09B
	21A	W02A, W02B
	21B	X04Z, X05A, X05B, X06A, X06B, X06C
	22	Y01Z, Y03A, Y03B
39.43↔		BORP, VBOR
	05	F13A, F21A
	08	I08A, I08B, I13A
	11	L09A, L09B
	21A	W02A, W02B
	21B	X06A, X06B, X06C

CHOP	MDC	DRG
39.49↔		BORP, KORP, MKOR, VBOR
	01	B04A, B04B, B04C, B04D, B11Z, B39A, B39B
	03	D12A
	04	E02A, E02B, E02C, E05A, E05B, E05C, E08A, E08B
	05	F13A, F14A, F14B, F21A, F21B, F33A, F33B
	06	G12A, G12B, G33Z, G38Z
	07	H33Z
	08	I08A, I08B, I13A
	09	J03A, J03B, J04A, J04B, J11A, J11B, J16Z
	10	K09A, K09B
	11	L09A, L09B, L33Z
	15	P02A, P02B
	17	R01A, R01B, R02Z, R12A, R12B, R12C
	21A	W02A, W02B
	21B	X04Z, X05A, X05B, X06A, X06B, X06C, X33Z
39.50↔	01	B03Z, B06A, B06B, B11Z, B17A, B17B, B17C, B39A, B39B
	03	D12A
	05	F01A, F01B, F01D, F24A, F24B, F28A, F54Z, F59A, F59B
	06	G12A, G12B
	10	K09A, K09B
	11	L09A, L09B
	21A	W02A, W02B
	21B	X04Z, X05A, X05B, X06A, X06B, X06C
39.51↔		BORP, KORP, MKOR, VBOR
	01	B02A, B02B, B02C, B11Z, B20A, B20B, B39A, B39B
	05	F01A, F01B, F01D, F05Z, F07Z, F14A, F14B, F28A, F31Z, F54Z, F59A, F59B
	06	G33Z, G38Z
	07	H33Z
	11	L33Z
	21A	W01A, W01B, W01C
	21B	X06A, X06B, X06C, X33Z
39.52↔		BORP, KORP, MKOR, VBOR
	04	E05A, E05B, E05C, E08A, E08B
	05	F01A, F01B, F01D, F05Z, F07Z, F14A, F14B, F28A, F31Z, F54Z, F59A, F59B
	06	G02Z, G33Z, G38Z
	07	H33Z
	08	I08A, I08B, I13A
	10	K09A, K09B
	11	L33Z
	21A	W02A, W02B
	21B	X06A, X06B, X06C, X33Z
	Prä	A11A, A13A, A13B

PROZ

CHOP	MDC	DRG
39.53↔		KORP, MKOR
	01	B02A, B02B, B02C, B02D, B11Z, B20A, B20B, B20C, B20D, B39A, B39B
	05	F01A, F01B, F01D, F05Z, F07Z, F14A, F14B, F28A, F31Z, F54Z, F59A, F59B
	06	G33Z, G38Z
	07	H33Z
	08	I08A, I08B, I13A
	11	L09A, L09B, L33Z
	21B	X06A, X06B, X06C
39.54↔		BORP, KORP, MKOR, VBOR
	04	E05A, E05B, E05C, E08A, E08B
	05	F01A, F01B, F01D, F05Z, F07Z, F14A, F14B, F28A, F31Z, F54Z, F59A, F59B
	06	G02Z, G33Z, G38Z
	07	H33Z
	08	I08A, I08B, I13A
	10	K09A, K09B
	11	L33Z
	21A	W02A, W02B
	21B	X06A, X06B, X06C, X33Z
	Prä	A11A, A13A, A13B
39.55↔		BORP, VBOR
	01	B04A, B04B, B04C, B04D, B11Z, B39A, B39B
	05	F01A, F01B, F01D, F05Z, F07Z, F14A, F14B, F28A, F31Z, F54Z, F59A, F59B
	06	G12A, G12B
	08	I08A, I08B, I13A
	09	J03A, J03B, J04A, J04B, J11A, J11B, J16Z
	10	K09A, K09B
	11	L09A, L09B
	17	R01A, R01B, R02Z, R12A, R12B, R12C
	21A	W02A, W02B
	21B	X06A, X06B, X06C
39.56↔		BORP, KORP, MKOR, VBOR
	01	B04A, B04B, B04C, B04D, B11Z, B39A, B39B
	05	F01A, F01B, F01D, F05Z, F06A, F06C, F07Z, F14A, F14B, F28A, F31Z, F54Z, F59A, F59B
	06	G02Z, G15Z, G18A, G18B, G19A, G19B, G33Z, G38Z
	07	H06Z, H33Z
	08	I08A, I08B, I13A
	10	K09A, K09B
	11	L09A, L09B, L33Z
	15	P02A, P02B
	21A	W02A, W02B
	21B	X04Z, X05A, X05B, X06A, X06B, X06C, X33Z
39.57↔		BORP, KORP, MKOR, VBOR
	01	B04A, B04B, B04C, B04D, B11Z, B39A, B39B
	05	F01A, F01B, F01D, F05Z, F06A, F06C, F07Z, F14A, F14B, F28A, F31Z, F54Z, F59A, F59B
	06	G02Z, G15Z, G18A, G18B, G19A, G19B, G33Z, G38Z
	07	H06Z, H33Z
	08	I08A, I08B, I13A
	10	K09A, K09B
	11	L09A, L09B, L33Z
	15	P02A, P02B
	21A	W02A, W02B
	21B	X04Z, X05A, X05B, X06A, X06B, X06C, X33Z
39.58↔		BORP, KORP, MKOR, VBOR
	01	B04A, B04B, B04C, B04D, B11Z, B39A, B39B
	05	F01A, F01B, F01D, F05Z, F06A, F06C, F07Z, F14A, F14B, F28A, F31Z, F54Z, F59A, F59B
	06	G02Z, G15Z, G18A, G18B, G19A, G19B, G33Z, G38Z
	07	H06Z, H33Z
	08	I08A, I08B, I13A
	10	K09A, K09B
	11	L09A, L09B, L33Z
	15	P02A, P02B
	21A	W02A, W02B
	21B	X04Z, X05A, X05B, X06A, X06B, X06C, X33Z
39.59↔		BORP, KORP, MKOR, VBOR
	01	B03Z, B06A, B06B, B11Z, B17A, B17B, B17C, B39A, B39B
	03	D12A
	04	E02A, E02B, E02C, E08A, E08B
	05	F01A, F01B, F01D, F05Z, F07Z, F14A, F14B, F28A, F31Z, F54Z, F59A, F59B
	06	G12A, G12B, G33Z, G38Z
	07	H33Z
	08	I08A, I08B, I13A
	09	J03A, J03B, J04A, J04B, J11A, J11B, J16Z
	10	K09A, K09B
	11	L09A, L09B, L33Z
	17	R01A, R01B, R02Z, R12A, R12B, R12C
	21A	W02A, W02B
	21B	X06A, X06B, X06C, X33Z
39.61↔		KORP, MKOR
	05	F05Z, F07Z, F31Z
	06	G33Z, G38Z
	07	H33Z
	11	L33Z
39.65.00‡↔		KP, KPP
	Prä	A13D
39.65.01‡↔		KP, KPP
	Prä	A13D
39.66↔		KORP, MKOR
	05	F05Z, F07Z, F31Z
	06	G33Z, G38Z
	07	H33Z
	11	L33Z
39.71↔		BORP, VBOR
	05	F01A, F01B, F01D, F05Z, F07Z, F08Z, F28A, F31Z, F33A, F33B, F34A, F34B, F51A, F51B
	08	I08A, I08B, I13A
	10	K01A, K01B
	21B	X33Z
	Prä	A07A, A11A, A13A
39.72↔		BORP, KORP, MKOR, VBOR
	01	B02A, B02B, B02C, B02D, B11Z, B20A, B20B, B20C, B20D, B39A, B39B
	05	F01A, F01B, F01D, F05Z, F07Z, F08Z, F28A, F31Z, F33A, F33B, F34A, F34B
	06	G33Z, G38Z
	07	H33Z
	08	I08A, I08B, I13A
	10	K01A, K01B
	11	L33Z
	21B	X33Z
39.73↔		BORP, VBOR
	05	F01A, F01B, F01D, F05Z, F07Z, F08Z, F28A, F31Z, F33A, F33B, F34A, F34B, F51A
	08	I08A, I08B, I13A
	10	K01A, K01B
	21B	X33Z
	Prä	A07A, A11A, A13A
39.74↔	01	B04A, B04B, B04C, B11Z, B39A, B39B, B39C
	05	F01A, F01B, F01D, F14A, F14B, F24A, F24B, F28A, F54Z, F59A, F59B
	10	K09A, K09B
39.75.01↔	05	F01A, F01B, F01D, F24A, F24B, F28A, F54Z, F59A, F59B
	10	K09A, K09B
39.79↔		BORP, KORP, MKOR, VBOR
	01	B02A, B02B, B02C, B02D, B11Z, B20A, B20B, B20C, B20D, B39A, B39B
	05	F01A, F01B, F01D, F05Z, F07Z, F08Z, F28A, F31Z, F33A, F33B, F34A, F34B
	06	G33Z, G38Z
	07	H33Z
	08	I08A, I08B, I13A
	10	K01A, K01B
	11	L33Z
	13	N25Z
	21B	X33Z
	Prä	A07A, A11A, A13A

PROZ

CHOP	MDC	DRG
39.8↔		BORP, VBOR
	01	B03Z, B04A, B04B, B04C, B04D, B06A, B06B, B11Z, B17A, B17B, B17C, B39A, B39B
	03	D12A, D12B
	04	E02A, E02B, E02C
	05	F01A, F01B, F01D, F05Z, F07Z, F14A, F14B, F28A, F31Z, F54Z, F59A, F59B
	08	I08A, I08B, I13A
	10	K09A, K09B
	17	R01A, R01B, R02Z, R12A, R12B, R12C
	21A	W02A, W02B
	21B	X06A, X06B, X06C
39.90↔	05	F01A, F01B, F01D, F14A, F14B, F24A, F24B, F28A, F54Z, F59A, F59B
	06	G12A, G12B
	09	J03A, J03B, J04A, J04B, J11A, J11B, J16Z
	10	K09A, K09B
	11	L09A, L09B
	21A	W02A, W02B
	21B	X05A, X05B, X06A, X06B, X06C
39.91↔		BORP, VBOR
	05	F01A, F01B, F01D, F05Z, F07Z, F14A, F14B, F28A, F31Z, F54Z, F59A, F59B
	06	G12A, G12B
	08	I08A, I08B, I13A
	10	K09A, K09B
	11	L09A, L09B
	17	R01A, R01B, R02Z, R12A, R12B, R12C
	21A	W02A, W02B
	21B	X04Z, X06A, X06B, X06C
39.92↔	01	B03Z, B06A, B06B, B11Z, B17A, B17B, B17C, B39A, B39B
	05	F39A, F39B
	08	I08A, I08B, I13A
39.95.00‡↔		DIAL, KP, KPP
	11	L02B
	Prä	A17A
39.95.01‡↔		DIAL, KP, KPP
	11	L02B
	Prä	A17A
39.95.02‡↔		DIAL, KP, KPP
	11	L02B
	Prä	A17A
39.95.03‡↔		DIAL, KP, KPP
	11	L02B
	Prä	A17A
39.95.04‡↔		DIAL, KP, KPP
	11	L02B
	Prä	A17A
39.97‡↔		KP, KPP

CHOP	MDC	DRG
39.99↔		BORP, VBOR
	01	B03Z, B06A, B06B, B11Z, B17A, B17B, B17C, B39A, B39B
	04	E02A, E02B, E02C, E02D
	05	F01A, F01B, F01D, F03B, F03C, F03D, F05Z, F07Z, F14A, F14B, F28A, F31Z, F39A, F39B, F54Z, F59A, F59B
	08	I08A, I08B, I13A
	10	K09A, K09B
	21A	W02A, W02B
	21B	X04Z, X05A, X05B, X06A, X06B, X06C
40.0↔	09	J03A, J03B, J04A, J04B, J11A, J11B, J16Z
40.11↔	01	B03Z, B06A, B06B, B11Z, B17A, B17B, B17C, B39A, B39B
	03	D12A, D12B
	04	E02A, E02B, E02C, E02D
	06	G12A, G12B, G12C
	07	H06Z
	08	I28A, I28B
	09	J03A, J03B, J04A, J04B, J11A, J11B, J16Z
	10	K09A, K09B
	11	L09A, L09B
	12	M06Z, M09A, M09B
	13	N11A, N11B, N11C
	16	Q03A, Q03B
40.19↔	01	B03Z, B06A, B06B, B11Z, B17A, B17B, B17C, B39A, B39B
	03	D12A, D12B
	04	E02A, E02B, E02C, E02D
	06	G12A, G12B, G12C
	07	H06Z
	08	I28A, I28B
	09	J03A, J03B, J04A, J04B, J11A, J11B, J16Z
	10	K09A, K09B
	11	L09A, L09B
	12	M06Z, M09A, M09B
	13	N11A, N11B, N11C
	16	Q03A, Q03B
40.21↔	03	D12A, D12B
	04	E02A, E02B, E02C, E02D
	06	G12A, G12B, G12C
	08	I28A, I28B
	09	J03A, J03B, J04A, J04B, J11A, J11B, J16Z, J21Z
	10	K09A, K09B
	16	Q03A, Q03B

CHOP	MDC	DRG
40.22↔		MKOR
	03	D12A, D12B
	04	E05A, E05B, E05C, E08A, E08B
	06	G12A, G12B, G12C, G33Z, G38Z
	07	H33Z
	08	I28A, I28B
	09	J03A, J03B, J04A, J04B, J11A, J11B, J16Z, J21Z
	10	K09A, K09B
	11	L09A, L09B, L33Z
	12	M06Z, M09A, M09B
	13	N11A, N11B, N11C
	21A	W02A, W02B
	21B	X04Z, X05A, X05B, X06A, X06B, X06C
40.23↔	03	D12A, D12B
	04	E02A, E02B, E02C, E02D
	06	G12A, G12B, G12C
	08	I28A, I28B
	09	J03A, J03B, J04A, J04B, J07Z, J11A, J11B, J16Z, J21Z, J24A, J24B, J24C, J25Z
	10	K09A, K09B
	16	Q03A, Q03B
40.24↔	04	E02A, E02B, E02C, E02D
	06	G12A, G12B, G12C
	08	I28A, I28B
	09	J03A, J03B, J04A, J04B, J11A, J11B, J16Z, J21Z
	11	L09A, L09B
	12	M06Z, M09A, M09B
	13	N11A, N11B, N11C
	14	O02A, O02B
	16	Q03A, Q03B
40.29↔	03	D12A, D12B
	04	E02A, E02B, E02C, E02D
	05	F21A
	06	G12A, G12B, G12C
	07	H12A, H12B
	08	I28A, I28B
	09	J03A, J03B, J04A, J04B, J11A, J11B, J16Z, J21Z
	10	K09A, K09B
	11	L09A, L09B
	12	M06Z, M09A, M09B
	13	N11A, N11B, N11C
	14	O02A, O02B
	16	Q03A, Q03B
	17	R01A, R01B, R02Z, R12A, R12B, R12C
	21A	W02A, W02B
	21B	X04Z, X05A, X05B, X06A, X06B, X06C
	22	Y01Z, Y03A, Y03B

CHOP	MDC	DRG
40.3↔		BORP, VBOR
	03	D12A
	04	E02A, E02B, E02C, E02D
	06	G12A, G12B, G12C
	08	I28A, I28B
	09	J03A, J03B, J04A, J04B, J11A, J11B, J16Z, J21Z, J23Z, J26Z
	10	K09A, K09B
	11	L09A, L09B
	12	M06Z, M09A, M09B
	13	N01A, N01B, N01C, N02A, N02B, N02C, N03A, N03B, N04Z, N11A, N11B, N11C, N14Z, N21Z
	14	O02A, O02B
	16	Q03A, Q03B
	17	R01A, R01B, R02Z, R12A, R12B, R12C
40.40↔		BORP, VBOR
	03	D24A, D24B
	04	E02A, E02C
	08	I06A, I06B
	09	J02A, J02B, J03A, J03B, J04A, J04B, J08A, J10Z, J16Z, J21Z
	10	K14Z
	17	R01A, R01B, R02Z, R12A, R12B
40.41↔		BORP, VBOR
	03	D02Z, D20A, D24A, D24B, D28Z, D29Z
	04	E02A, E02C
	08	I06A, I06B
	09	J02A, J02B, J03A, J03B, J04A, J04B, J08A, J10Z, J16Z, J21Z
	10	K14Z
	17	R01A, R01B, R02Z, R12A, R12B
40.42↔		BORP, VBOR
	03	D02Z, D20A, D24A, D24B, D28Z, D29Z
	04	E02A, E02C
	08	I06A, I06B
	09	J02A, J02B, J03A, J03B, J04A, J04B, J08A, J10Z, J16Z, J21Z
	10	K14Z
	17	R01A, R01B, R02Z, R12A, R12B
40.50↔		BORP, VBOR
	06	G12A, G12B
	08	I28A, I28B
	09	J03A, J03B, J04A, J04B, J10Z, J16Z, J21Z, J23Z, J26Z
	17	R01A, R01B, R02Z, R12A, R12B, R12C
40.51↔		BORP, KORP, MKOR, VBOR
	04	E05A, E05B, E05C, E08A, E08B
	06	G12A, G12B, G33Z, G38Z
	07	H33Z
	08	I28A, I28B
	09	J03A, J03B, J04A, J04B, J10Z, J16Z, J21Z, J23Z, J24A, J24B, J26Z
	11	L33Z
	17	R01A, R01B, R02Z, R12A, R12B, R12C
40.52↔		BORP, KORP, MKOR, VBOR
	04	E05A, E05B, E05C, E08A, E08B
	06	G12A, G12B, G33Z, G38Z
	07	H33Z
	08	I28A, I28B
	09	J03A, J03B, J04A, J04B, J10Z, J16Z, J21Z
	10	K09A, K09B
	11	L03Z, L04A, L04B, L04C, L10Z, L13A, L13B, L33Z
	12	M01A, M01B, M09A
	13	N01A, N01B, N01C
	17	R01A, R01B, R02Z, R12A, R12B, R12C
40.53↔		BORP, KORP, MKOR, VBOR
	04	E05A, E05B, E05C, E08A, E08B
	06	G12A, G12B, G33Z, G38Z
	07	H33Z
	08	I28A, I28B
	09	J03A, J03B, J04A, J04B, J10Z, J16Z, J21Z
	10	K09A, K09B
	11	L03Z, L04A, L04B, L04C, L10Z, L13A, L13B, L33Z
	12	M01A, M01B, M09A
	13	N01A, N01B, N01C
	17	R01A, R01B, R02Z, R12A, R12B, R12C
40.54↔		BORP, KORP, MKOR, VBOR
	06	G12A, G12B, G33Z, G38Z
	07	H33Z
	08	I28A, I28B
	09	J03A, J03B, J04A, J04B, J10Z, J16Z, J21Z
	11	L03Z, L04A, L04B, L04C, L10Z, L13A, L13B, L33Z
	12	M01A, M01B, M09A
	13	N01A, N01B, N01C
	17	R01A, R01B, R02Z, R12A, R12B, R12C
40.59↔		BORP, MKOR, VBOR
	04	E05A, E05B, E05C, E08A, E08B
	06	G12A, G12B, G33Z, G38Z
	07	H33Z
	08	I28A, I28B
	09	J03A, J03B, J04A, J04B, J10Z, J16Z, J21Z
	10	K09A, K09B
	11	L03Z, L04A, L04B, L04C, L10Z, L13A, L13B, L33Z
	12	M01A, M01B, M09A
	13	N01A, N01B, N01C
	17	R01A, R01B, R02Z, R12A, R12B, R12C
40.62↔		BORP, KORP, MKOR, VBOR
	04	E05A, E05B, E05C, E08A, E08B
	06	G33Z, G38Z
	07	H33Z
	11	L33Z
	17	R01A, R01B, R02Z, R12A, R12B, R12C
	21A	W02A, W02B
	21B	X06A, X06B, X06C
40.63↔		BORP, KORP, MKOR, VBOR
	04	E05A, E05B, E05C, E08A, E08B
	06	G33Z, G38Z
	07	H33Z
	11	L33Z
	17	R01A, R01B, R02Z, R12A, R12B, R12C
	21A	W02A, W02B
	21B	X06A, X06B, X06C
40.64↔		BORP, KORP, MKOR, VBOR
	04	E05A, E05B, E05C, E08A, E08B
	06	G33Z, G38Z
	07	H33Z
	11	L33Z
	17	R01A, R01B, R02Z, R12A, R12B, R12C
	21A	W02A, W02B
	21B	X06A, X06B, X06C
40.69↔		BORP, KORP, MKOR, VBOR
	04	E05A, E05B, E05C, E08A, E08B
	06	G33Z, G38Z
	07	H33Z
	11	L33Z
	17	R01A, R01B, R02Z, R12A, R12B, R12C
	21A	W02A, W02B
	21B	X06A, X06B, X06C
40.9↔		BORP, VBOR
	03	D12A
	04	E02A, E02B, E02C
	06	G12A, G12B
	08	I28A, I28B
	09	J03A, J03B, J04A, J04B, J11A, J11B, J16Z
	10	K09A, K09B
	11	L09A, L09B
	12	M06Z, M09A, M09B
	17	R01A, R01B, R02Z, R12A, R12B, R12C
	21A	W02A, W02B
	21B	X06A, X06B, X06C
41.00.00↔		BORP, VBOR
	Prä	A06Z, A11A, A13A, A15A, A15B, A15C, A15D
41.00.09↔		BORP, VBOR
	Prä	A06Z, A11A, A13A, A15A, A15B, A15C, A15D
41.00.11↔		BORP, VBOR
	Prä	A06Z, A11A, A13A, A15A, A15B, A15C, A15D
41.00.18↔		BORP, VBOR
	Prä	A06Z, A11A, A13A, A15A, A15B, A15C, A15D
41.01.01↔		BORP, VBOR
	Prä	A06Z, A11A, A13A, A15A, A15B, A15C, A15D

PROZ

CHOP	MDC	DRG
41.02.11↔		BORP, VBOR
	Prä	A04A, A04B, A04D, A06Z
41.02.12↔		BORP, VBOR
	Prä	A04A, A04B, A04D, A06Z
41.02.21↔		BORP, VBOR
	Prä	A04A, A04B, A04D, A06Z
41.02.31↔		BORP, VBOR
	Prä	A04A, A04B, A04D, A06Z
41.02.41↔		BORP, VBOR
	Prä	A04A, A04B, A04D, A06Z
41.03.01↔		BORP, VBOR
	Prä	A04A, A04B, A04D, A06Z
41.03.11↔		BORP, VBOR
	Prä	A04A, A04B, A04D, A06Z
41.03.21↔		BORP, VBOR
	Prä	A04A, A04B, A04C, A04D, A06Z
41.03.31↔		BORP, VBOR
	Prä	A04A, A04B, A04C, A04D, A06Z
41.04.01↔		BORP, VBOR
	Prä	A06Z, A11A, A13A, A15A, A15B, A15C, A15D
41.05.01↔		BORP, VBOR
	Prä	A04A, A04B, A04D, A06Z
41.05.11↔		BORP, VBOR
	Prä	A04A, A04B, A04D, A06Z
41.05.21↔		BORP, VBOR
	Prä	A04A, A04B, A04C, A04D, A06Z
41.05.31↔		BORP, VBOR
	Prä	A04A, A04B, A04C, A04D, A06Z
41.06.00↔		BORP, VBOR
	Prä	A06Z, A11A, A13A, A15A, A15B, A15C, A15D
41.06.01↔		BORP, VBOR
	Prä	A06Z, A11A, A13A, A15A, A15B, A15C, A15D
41.06.02↔		BORP, VBOR
	Prä	A06Z, A11A, A13A, A15A, A15B, A15C, A15D
41.06.03↔		BORP, VBOR
	Prä	A06Z, A11A, A13A, A15A, A15B, A15C, A15D
41.07.01↔		BORP, VBOR
	Prä	A06Z, A11A, A13A, A15A, A15B, A15C, A15D
41.07.02↔		BORP, VBOR
	Prä	A06Z, A11A, A13A, A15A, A15B, A15C, A15D
41.08.01↔		BORP, VBOR
	Prä	A04A, A04B, A04D, A06Z
41.08.02↔		BORP, VBOR
	Prä	A04A, A04B, A04D, A06Z
41.08.11↔		BORP, VBOR
	Prä	A04A, A04B, A04D, A06Z
41.08.21↔		BORP, VBOR
	Prä	A04A, A04B, A04D, A06Z
41.08.31↔		BORP, VBOR
	Prä	A04A, A04B, A04D, A06Z
41.09.01↔		BORP, VBOR
	Prä	A06Z, A11A, A13A, A15A, A15B, A15C, A15D
41.2↔		BORP, VBOR
	16	Q01Z
	17	R01A, R01B, R02Z, R12A, R12B, R12C
	21A	W02A, W02B
	21B	X06A, X06B, X06C

CHOP	MDC	DRG
41.33↔		BORP, VBOR
	16	Q01Z
	17	R01A, R01B, R02Z, R12A, R12B, R12C
41.41↔		BORP, VBOR
	16	Q01Z
	17	R01A, R01B, R02Z, R12A, R12B, R12C
	21A	W02A, W02B
	21B	X06A, X06B, X06C
41.42↔		BORP, VBOR
	05	F21A
	06	G12A, G12B, G16A, G16B, G38Z
	08	I28A, I28B
	16	Q01Z
	17	R01A, R01B, R02Z, R12A, R12B, R12C
	21A	W02A, W02B
	21B	X06A, X06B, X06C
41.43↔		BORP, MVE, VBOR
	05	F21A
	06	G12A, G12B, G16A, G16B, G18A, G38Z
	08	I28A, I28B
	16	Q01Z
	17	R01A, R01B, R02Z, R12A, R12B, R12C
	21A	W02A, W02B
	21B	X06A, X06B, X06C
41.5↔		BORP, MVE, VBOR
	05	F21A
	06	G12A, G12B, G16A, G16B, G18A, G38Z
	08	I28A, I28B
	16	Q01Z
	17	R01A, R01B, R02Z, R12A, R12B, R12C
	21A	W02A, W02B
	21B	X06A, X06B, X06C
41.91.00‡↔	23	Z43Z
41.91.01‡↔	Prä	A42A, A42B
41.91.02‡↔	Prä	A42A, A42B
41.91.03‡↔	Prä	A42A, A42B
41.91.10‡↔	Prä	A42A, A42B
41.93↔		BORP, VBOR
	16	Q01Z
	17	R01A, R01B, R02Z, R12A, R12B, R12C
	21A	W02A, W02B
	21B	X06A, X06B, X06C
41.94↔		BORP, VBOR
	06	G12A, G12B
	16	Q01Z
	17	R01A, R01B, R02Z, R12A, R12B, R12C
	21A	W02A, W02B
	21B	X06A, X06B, X06C
41.95↔		BORP, VBOR
	06	G12A, G12B
	16	Q01Z
	17	R01A, R01B, R02Z, R12A, R12B, R12C
	21A	W02A, W02B
	21B	X06A, X06B, X06C

CHOP	MDC	DRG
41.99↔		BORP, VBOR
	16	Q01Z
	17	R01A, R01B, R02Z, R12A, R12B, R12C
	21A	W02A, W02B
	21B	X06A, X06B, X06C
42.01↔		BORP, MKOR, VBOR
	03	D12A
	06	G02Z, G15Z, G18A, G18B, G19A, G19B, G38Z
	07	H33Z
	11	L33Z
	17	R01A, R01B, R02Z, R12A, R12B, R12C
	21A	W02A, W02B
	21B	X06A, X06B, X06C
42.09↔		BORP, MKOR, VBOR
	03	D12A
	06	G02Z, G15Z, G18A, G18B, G19A, G19B, G38Z
	07	H33Z
	11	L33Z
	17	R01A, R01B, R02Z, R12A, R12B, R12C
	21A	W02A, W02B
	21B	X06A, X06B, X06C
42.10↔		BORP, KORP, MKOR, VBOR
	03	D12A, D12B
	06	G02Z, G15Z, G18A, G18B, G19A, G19B, G38Z
	07	H33Z
	11	L33Z
	17	R01A, R01B, R02Z, R12A, R12B, R12C
	21A	W02A, W02B
	21B	X06A, X06B, X06C
	22	Y01Z, Y03A, Y03B
42.11↔		BORP, KORP, MKOR, MVE, VBOR
	03	D12A, D12B
	06	G02Z, G15Z, G18A, G18B, G19A, G19B, G38Z
	07	H33Z
	11	L33Z
	17	R01A, R01B, R02Z, R12A, R12B, R12C
	21A	W02A, W02B
	21B	X06A, X06B, X06C
	22	Y01Z, Y03A, Y03B
42.12↔		BORP, KORP, MKOR, VBOR
	03	D12A, D12B
	06	G02Z, G15Z, G18A, G18B, G19A, G19B, G38Z
	07	H33Z
	11	L33Z
	17	R01A, R01B, R02Z, R12A, R12B, R12C
	21A	W02A, W02B
	21B	X06A, X06B, X06C
	22	Y01Z, Y03A, Y03B

CHOP	MDC	DRG
42.19↔		BORP, KORP, MKOR, VBOR
	03	D12A, D12B
	06	G02Z, G15Z, G18A, G18B, G19A, G19B, G38Z
	07	H33Z
	11	L33Z
	17	R01A, R01B, R02Z, R12A, R12B, R12C
	21A	W02A, W02B
	21B	X06A, X06B, X06C
	22	Y01Z, Y03A, Y03B
42.21↔		BORP, VBOR
	06	G04A, G04B, G07Z, G38Z
	21A	W02A, W02B
	21B	X06A, X06B, X06C
42.22‡↔	06	G46A, G46B, G46C, G47Z, G50Z
42.23‡↔	06	G46A, G46B, G46C, G47Z
42.24‡↔	06	G46A, G46B, G46C, G47Z
42.25↔		BORP, VBOR
	03	D12A, D12B
	06	G02Z, G15Z, G18A, G18B, G19A, G19B, G38Z
	17	R01A, R01B, R02Z, R12A, R12B, R12C
42.31↔		BORP, MKOR, VBOR
	03	D12A, D12B
	06	G02Z, G15Z, G18A, G18B, G19A, G19B, G38Z
	07	H33Z
	11	L33Z
	17	R01A, R01B, R02Z, R12A, R12B, R12C
42.32↔		BORP, MKOR, VBOR
	03	D12A, D12B
	06	G02Z, G15Z, G18A, G18B, G19A, G19B, G38Z
	07	H33Z
	11	L33Z
	17	R01A, R01B, R02Z, R12A, R12B, R12C
42.33‡↔	06	G46A, G46B, G46C, G47Z, G50Z
	07	H40Z
	Prä	A13D
42.39↔		BORP, MKOR, VBOR
	03	D12A, D12B
	06	G02Z, G15Z, G18A, G18B, G19A, G19B, G38Z
	07	H33Z
	11	L33Z
	17	R01A, R01B, R02Z, R12A, R12B, R12C
42.40↔		BORP, KORP, MKOR, VBOR
	03	D12A
	06	G02Z, G15Z, G18A, G18B, G19A, G19B, G33Z, G38Z
	07	H33Z
	11	L33Z
	17	R01A, R01B, R02Z, R12A, R12B, R12C
	21A	W02A, W02B
	21B	X06A, X06B, X06C, X33Z
	22	Y01Z, Y03A, Y03B
42.41↔		BORP, KORP, MKOR, MVE, VBOR
	03	D12A
	06	G02Z, G15Z, G18A, G18B, G19A, G19B, G33Z, G38Z
	07	H33Z
	11	L33Z
	17	R01A, R01B, R02Z, R12A, R12B, R12C
	21A	W02A, W02B
	21B	X06A, X06B, X06C, X33Z
	22	Y01Z, Y03A, Y03B
42.42↔		BORP, KORP, MKOR, MVE, VBOR
	03	D12A, D24A, D24B
	06	G02Z, G03A, G15Z, G18A, G18B, G19A, G19B, G33Z, G38Z
	07	H33Z
	09	J08A, J08B, J08C
	11	L33Z
	17	R01A, R01B, R02Z, R12A, R12B, R12C
	21A	W02A, W02B
	21B	X06A, X06B, X06C, X33Z
	22	Y01Z, Y03A, Y03B
	Prä	A11A
42.51↔		BORP, KORP, MKOR, MVE, VBOR
	03	D12A
	04	E05A, E05B, E05C, E08A, E08B
	06	G02Z, G03A, G33Z, G38Z
	07	H33Z
	11	L33Z
	17	R01A, R01B, R02Z, R12A, R12B, R12C
	21A	W02A, W02B
	21B	X06A, X06B, X06C, X33Z
	22	Y01Z, Y03A, Y03B
	Prä	A11A, A13A, A13B
42.52↔		BORP, KORP, MKOR, MVE, VBOR
	03	D12A
	06	G03A, G33Z, G38Z
	07	H33Z
	11	L33Z
	17	R01A, R01B, R02Z, R12A, R12B, R12C
	21A	W02A, W02B
	21B	X06A, X06B, X06C, X33Z
	22	Y01Z, Y03A, Y03B
42.53↔		BORP, KORP, MKOR, MVE, VBOR
	03	D12A
	06	G03A, G33Z, G38Z
	07	H33Z
	11	L33Z
	17	R01A, R01B, R02Z, R12A, R12B, R12C
	21A	W02A, W02B
	21B	X06A, X06B, X06C, X33Z
	22	Y01Z, Y03A, Y03B
42.54↔		BORP, KORP, MKOR, MVE, VBOR
	03	D12A
	06	G03A, G33Z, G38Z
	07	H33Z
	11	L33Z
	17	R01A, R01B, R02Z, R12A, R12B, R12C
	21A	W02A, W02B
	21B	X06A, X06B, X06C, X33Z
	22	Y01Z, Y03A, Y03B
42.55↔		BORP, KORP, MKOR, MVE, VBOR
	03	D12A
	06	G03A, G33Z, G38Z
	07	H33Z
	11	L33Z
	17	R01A, R01B, R02Z, R12A, R12B, R12C
	21A	W02A, W02B
	21B	X06A, X06B, X06C, X33Z
	22	Y01Z, Y03A, Y03B
42.56↔		BORP, KORP, MKOR, MVE, VBOR
	03	D12A
	06	G03A, G33Z, G38Z
	07	H33Z
	11	L33Z
	17	R01A, R01B, R02Z, R12A, R12B, R12C
	21A	W02A, W02B
	21B	X06A, X06B, X06C, X33Z
	22	Y01Z, Y03A, Y03B
42.58↔		BORP, KORP, MKOR, MVE, VBOR
	03	D12A
	06	G03A, G33Z, G38Z
	07	H33Z
	11	L33Z
	17	R01A, R01B, R02Z, R12A, R12B, R12C
	21A	W02A, W02B
	21B	X06A, X06B, X06C, X33Z
	22	Y01Z, Y03A, Y03B
42.59↔		BORP, KORP, MKOR, MVE, VBOR
	03	D12A
	06	G03A, G33Z, G38Z
	07	H33Z
	11	L33Z
	17	R01A, R01B, R02Z, R12A, R12B, R12C
	21A	W02A, W02B
	21B	X06A, X06B, X06C, X33Z
	22	Y01Z, Y03A, Y03B
42.61↔		BORP, KORP, MKOR, MVE, VBOR
	03	D12A
	06	G03A, G33Z, G38Z
	07	H33Z
	11	L33Z
	17	R01A, R01B, R02Z, R12A, R12B, R12C
	21A	W02A, W02B
	21B	X06A, X06B, X06C, X33Z
	22	Y01Z, Y03A, Y03B

CHOP	MDC	DRG
42.62↔		BORP, KORP, MKOR, MVE, VBOR
	03	D12A
	06	G03A, G33Z, G38Z
	07	H33Z
	11	L33Z
	17	R01A, R01B, R02Z, R12A, R12B, R12C
	21A	W02A, W02B
	21B	X06A, X06B, X06C, X33Z
	22	Y01Z, Y03A, Y03B
42.63↔		BORP, KORP, MKOR, MVE, VBOR
	03	D12A
	06	G03A, G33Z, G38Z
	07	H33Z
	11	L33Z
	17	R01A, R01B, R02Z, R12A, R12B, R12C
	21A	W02A, W02B
	21B	X06A, X06B, X06C, X33Z
	22	Y01Z, Y03A, Y03B
42.64↔		BORP, KORP, MKOR, MVE, VBOR
	03	D12A
	06	G03A, G33Z, G38Z
	07	H33Z
	11	L33Z
	17	R01A, R01B, R02Z, R12A, R12B, R12C
	21A	W02A, W02B
	21B	X06A, X06B, X06C, X33Z
	22	Y01Z, Y03A, Y03B
42.65↔		BORP, KORP, MKOR, MVE, VBOR
	03	D12A
	06	G03A, G33Z, G38Z
	07	H33Z
	11	L33Z
	17	R01A, R01B, R02Z, R12A, R12B, R12C
	21A	W02A, W02B
	21B	X06A, X06B, X06C, X33Z
	22	Y01Z, Y03A, Y03B
42.66↔		BORP, KORP, MKOR, MVE, VBOR
	03	D12A
	06	G03A, G33Z, G38Z
	07	H33Z
	11	L33Z
	17	R01A, R01B, R02Z, R12A, R12B, R12C
	21A	W02A, W02B
	21B	X06A, X06B, X06C, X33Z
	22	Y01Z, Y03A, Y03B
42.68↔		BORP, KORP, MKOR, MVE, VBOR
	03	D12A
	06	G03A, G33Z, G38Z
	07	H33Z
	11	L33Z
	17	R01A, R01B, R02Z, R12A, R12B, R12C
	21A	W02A, W02B
	21B	X06A, X06B, X06C, X33Z
	22	Y01Z, Y03A, Y03B
42.69↔		BORP, KORP, MKOR, MVE, VBOR
	03	D12A
	06	G03A, G33Z, G38Z
	07	H33Z
	11	L33Z
	17	R01A, R01B, R02Z, R12A, R12B, R12C
	21A	W02A, W02B
	21B	X06A, X06B, X06C, X33Z
	22	Y01Z, Y03A, Y03B
42.7↔		BORP, KORP, MKOR, VBOR
	03	D12A
	06	G12A, G12B, G12C
	07	H33Z
	11	L33Z
	17	R01A, R01B, R02Z, R12A, R12B, R12C
	21A	W02A, W02B
	21B	X06A, X06B, X06C
42.81↔		BORP, KORP, MKOR, VBOR
	03	D12A, D12B
	06	G12A, G12B, G12C
	07	H06Z, H33Z
	10	K04A, K04B
	11	L33Z
	17	R01A, R01B, R02Z, R12A, R12B, R12C
	21A	W02A, W02B
	21B	X06A, X06B, X06C
	22	Y01Z, Y03A, Y03B
42.82↔		BORP, KORP, MKOR, MVE, VBOR
	03	D12A, D12B
	04	E05A, E05B, E05C, E08A, E08B
	06	G02Z, G15Z, G18A, G18B, G19A, G19B, G38Z
	07	H33Z
	11	L33Z
	17	R01A, R01B, R02Z, R12A, R12B, R12C
	21A	W02A, W02B
	21B	X06A, X06B, X06C
	22	Y01Z, Y03A, Y03B
42.83↔		BORP, KORP, MKOR, VBOR
	03	D12A, D12B
	04	E05A, E05B, E05C, E08A, E08B
	06	G02Z, G15Z, G18A, G18B, G19A, G19B, G38Z
	07	H33Z
	11	L33Z
	17	R01A, R01B, R02Z, R12A, R12B, R12C
	21A	W02A, W02B
	21B	X06A, X06B, X06C
	22	Y01Z, Y03A, Y03B
42.85↔		BORP, KORP, MKOR, VBOR
	03	D12A
	06	G03A, G33Z, G38Z
	07	H33Z
	11	L33Z
	17	R01A, R01B, R02Z, R12A, R12B, R12C
	21A	W02A, W02B
	21B	X06A, X06B, X06C, X33Z
	22	Y01Z, Y03A, Y03B
42.87↔		BORP, KORP, MKOR, VBOR
	03	D12A
	06	G03A, G33Z, G38Z
	07	H33Z
	11	L33Z
	17	R01A, R01B, R02Z, R12A, R12B, R12C
	21A	W02A, W02B
	21B	X06A, X06B, X06C, X33Z
	22	Y01Z, Y03A, Y03B
42.89↔		BORP, KORP, MKOR, VBOR
	03	D12A, D12B
	04	E05A, E05B, E05C, E08A, E08B
	06	G02Z, G15Z, G18A, G18B, G19A, G19B, G38Z
	07	H33Z
	11	L33Z
	17	R01A, R01B, R02Z, R12A, R12B, R12C
	21A	W02A, W02B
	21B	X06A, X06B, X06C
	22	Y01Z, Y03A, Y03B
42.91↔		BORP, KORP, MKOR, VBOR
	06	G12A, G12B, G12C
	07	H06Z, H33Z
	11	L33Z
42.92‡↔	06	G46A, G46B, G46C, G47Z, G50Z
42.99↔		BORP, MKOR, VBOR
	06	G02Z, G15Z, G18A, G18B, G19A, G19B, G38Z
	07	H06Z, H33Z
	11	L33Z
43.0↔		BORP, KORP, MKOR, VBOR
	06	G02Z, G15Z, G18A, G18B, G19A, G19B, G38Z
	07	H06Z, H33Z
	10	K04A, K04B
	11	L33Z
	17	R01A, R01B, R02Z, R12A, R12B, R12C
	21A	W02A, W02B
	21B	X06A, X06B, X06C
	22	Y01Z, Y03A, Y03B
43.11‡↔	06	G46A, G46B, G46C, G47Z
43.3↔		BORP, VBOR
	06	G11A, G11B
43.41‡↔	06	G46A, G46B, G46C, G47Z, G50Z
43.42↔		BORP, MKOR, VBOR
	06	G02Z, G15Z, G18A, G18B, G19A, G19B, G38Z
	07	H06Z, H33Z
	10	K04A, K04B
	11	L33Z
43.49↔		BORP, MKOR, VBOR
	06	G02Z, G15Z, G18A, G18B, G19A, G19B, G38Z
	07	H06Z, H33Z
	10	K04A, K04B
	11	L33Z

CHOP	MDC	DRG
43.5↔		BORP, KORP, MKOR, MVE, VBOR
	06	G02Z, G15Z, G18A, G18B, G19A, G19B, G33Z, G38Z
	07	H33Z
	09	J26Z
	11	L33Z
	17	R01A, R01B, R02Z, R12A, R12B, R12C
	21A	W02A, W02B
	21B	X06A, X06B, X06C, X33Z
	22	Y01Z, Y03A, Y03B
43.6↔		BORP, KORP, MKOR, MVE, VBOR
	06	G02Z, G15Z, G18A, G18B, G19A, G19B, G33Z, G38Z
	07	H33Z
	09	J26Z
	11	L33Z
	17	R01A, R01B, R02Z, R12A, R12B, R12C
	21A	W02A, W02B
	21B	X06A, X06B, X06C, X33Z
	22	Y01Z, Y03A, Y03B
43.7↔		BORP, KORP, MKOR, MVE, VBOR
	06	G02Z, G15Z, G18A, G18B, G19A, G19B, G33Z, G38Z
	07	H33Z
	09	J26Z
	11	L33Z
	17	R01A, R01B, R02Z, R12A, R12B, R12C
	21A	W02A, W02B
	21B	X06A, X06B, X06C, X33Z
	22	Y01Z, Y03A, Y03B
43.81↔		BORP, KORP, MKOR, MVE, VBOR
	06	G03A, G03B, G33Z, G38Z
	07	H33Z
	09	J26Z
	11	L33Z
	17	R01A, R01B, R02Z, R12A, R12B, R12C
	21A	W02A, W02B
	21B	X06A, X06B, X06C, X33Z
	22	Y01Z, Y03A, Y03B
43.89↔		BORP, KORP, MKOR, MVE, VBOR
	06	G02Z, G15Z, G18A, G18B, G19A, G19B, G33Z, G38Z
	07	H33Z
	09	J26Z
	10	K04A
	11	L33Z
	17	R01A, R01B, R02Z, R12A, R12B, R12C
	21A	W02A, W02B
	21B	X06A, X06B, X06C, X33Z
	22	Y01Z, Y03A, Y03B
43.91↔		BORP, KORP, MKOR, MVE, VBOR
	06	G03A, G03B, G33Z, G38Z
	07	H33Z
	09	J26Z
	11	L33Z
	17	R01A, R01B, R02Z, R12A, R12B, R12C
	21A	W02A, W02B
	21B	X06A, X06B, X06C, X33Z
	22	Y01Z, Y03A, Y03B
43.99↔		BORP, KORP, MKOR, MVE, VBOR
	06	G03A, G03B, G33Z, G38Z
	07	H33Z
	09	J26Z
	11	L33Z
	17	R01A, R01B, R02Z, R12A, R12B, R12C
	21A	W02A, W02B
	21B	X06A, X06B, X06C, X33Z
	22	Y01Z, Y03A, Y03B
44.00↔		BORP, KORP, MKOR, VBOR
	06	G02Z, G15Z, G18A, G18B, G19A, G19B, G38Z
	07	H33Z
44.01↔		BORP, KORP, MKOR, VBOR
	01	B03Z, B06A, B06B, B11Z, B17A, B17B, B17C, B39A, B39B
	06	G02Z, G15Z, G18A, G18B, G19A, G19B, G38Z
	07	H33Z
44.02↔		BORP, KORP, MKOR, VBOR
	06	G02Z, G15Z, G18A, G18B, G19A, G19B, G38Z
	07	H33Z
44.03↔		BORP, KORP, MKOR, VBOR
	06	G02Z, G15Z, G18A, G18B, G19A, G19B, G38Z
	07	H33Z
44.11↔		BORP, VBOR
	06	G12A, G12B, G12C
	07	H12A, H12B
	17	R01A, R01B, R02Z, R12A, R12B, R12C
	21A	W02A, W02B
	21B	X06A, X06B, X06C
	22	Y01Z, Y03A, Y03B
44.13‡↔	06	G46A, G46B, G46C, G47Z
44.14‡↔	06	G46A, G46B, G46C, G47Z
44.15↔		BORP, VBOR
	06	G02Z, G15Z, G18A, G18B, G19A, G19B, G38Z
44.21↔		BORP, MKOR, VBOR
	06	G02Z, G15Z, G18A, G18B, G19A, G19B, G38Z
	07	H33Z
	11	L33Z
44.22‡↔	06	G46A, G46B, G46C, G47Z, G50Z
44.29↔		BORP, KORP, MKOR, VBOR
	06	G02Z, G15Z, G18A, G18B, G19A, G19B, G38Z
	07	H33Z
	11	L33Z
	17	R01A, R01B, R02Z, R12A, R12B, R12C
	21A	W02A, W02B
	21B	X06A, X06B, X06C
	22	Y01Z, Y03A, Y03B
44.31↔		BORP, KORP, MKOR, VBOR
	06	G02Z, G15Z, G18A, G18B, G19A, G19B, G33Z, G38Z
	07	H12A, H33Z
	10	K04A
	11	L33Z
	17	R01A, R01B, R02Z, R12A, R12B, R12C
	21B	X33Z
44.32‡↔	06	G46A, G46B, G46C, G47Z, G50Z
44.38↔		BORP, KORP, MKOR, VBOR
	06	G02Z, G15Z, G18A, G18B, G19A, G19B, G33Z, G38Z
	07	H12A, H33Z
	10	K04A
	11	L33Z
	17	R01A, R01B, R02Z, R12A, R12B, R12C
	21B	X33Z
44.39↔		BORP, KORP, MKOR, VBOR
	06	G02Z, G15Z, G18A, G18B, G19A, G19B, G33Z, G38Z
	07	H12A, H33Z
	10	K04A
	11	L33Z
	17	R01A, R01B, R02Z, R12A, R12B, R12C
	21B	X33Z
44.40↔		BORP, MKOR, VBOR
	06	G02Z, G15Z, G18A, G18B, G19A, G19B, G38Z
	07	H33Z
44.41↔		BORP, MKOR, VBOR
	06	G02Z, G15Z, G18A, G18B, G19A, G19B, G38Z
	07	H33Z
44.42↔		BORP, MKOR, VBOR
	06	G02Z, G15Z, G18A, G18B, G19A, G19B, G38Z
	07	H33Z
	21B	X33Z
44.43‡↔	06	G46A, G46B, G46C, G47Z, G48A, G48B, G48C, G50Z
44.44↔	05	F01A, F01B, F01D, F14A, F14B, F24A, F24B, F28A, F54Z, F59A, F59B
	06	G12A, G12B
	07	H06Z
	11	L09A, L09B
	21A	W02A, W02B
	21B	X06A, X06B, X06C
44.49↔		BORP, MKOR, VBOR
	06	G02Z, G15Z, G18A, G18B, G19A, G19B, G38Z
	07	H06Z, H33Z

PROZ

CHOP	MDC	DRG
44.5↔		BORP, KORP, MKOR, VBOR
	06	G02Z, G15Z, G18A, G18B, G19A, G19B, G38Z
	07	H06Z, H33Z
	10	K04A, K04B
	11	L33Z
	17	R01A, R01B, R02Z, R12A, R12B, R12C
	21A	W02A, W02B
	21B	X06A, X06B, X06C, X33Z
	22	Y01Z, Y03A, Y03B
44.61↔		BORP, KORP, MKOR, VBOR
	06	G02Z, G15Z, G18A, G18B, G19A, G19B, G38Z
	07	H33Z
	11	L33Z
	21A	W02A, W02B
	21B	X06A, X06B
44.63↔		BORP, KORP, MKOR, VBOR
	06	G02Z, G15Z, G18A, G18B, G38Z
	07	H33Z
	21A	W02A, W02B
	21B	X06A, X06B, X06C, X33Z
44.64↔		BORP, KORP, MKOR, VBOR
	06	G02Z, G15Z, G18A, G18B, G19A, G19B, G38Z
	07	H33Z
	11	L33Z
	21A	W02A, W02B
	21B	X06A, X06B
	Prä	A11A, A13A, A13B
44.65↔		BORP, KORP, MKOR, VBOR
	06	G02Z, G15Z, G18A, G18B, G19A, G19B, G38Z
	07	H33Z
	11	L33Z
	21A	W02A, W02B
	21B	X06A, X06B
44.66↔		BORP, KORP, MKOR, VBOR
	06	G02Z, G15Z, G18A, G18B, G19A, G19B, G38Z
	07	H33Z
	11	L33Z
	21A	W02A, W02B
	21B	X06A, X06B
	Prä	A11A, A13A, A13B
44.67↔		BORP, KORP, MKOR, VBOR
	06	G02Z, G15Z, G18A, G18B, G19A, G19B, G19C, G38Z
	07	H33Z
	11	L33Z
	21A	W02A, W02B
	21B	X06A, X06B
	Prä	A11A, A13A, A13B
44.68↔		BORP, KORP, MKOR, VBOR
	06	G02Z, G15Z, G18A, G18B, G19A, G19B, G19C, G38Z
	07	H33Z
	10	K04A, K04B
	11	L33Z
	21A	W02A, W02B
	21B	X06A, X06B

CHOP	MDC	DRG
44.69↔		BORP, MKOR, VBOR
	06	G02Z, G15Z, G18A, G18B, G19A, G19B, G38Z
	07	H33Z
	11	L33Z
	21A	W02A, W02B
	21B	X06A, X06B
44.91↔		BORP, MKOR, VBOR
	06	G02Z, G15Z, G18A, G18B, G19A, G19B, G38Z
	07	H06Z, H33Z
44.92↔		BORP, MKOR, VBOR
	06	G02Z, G15Z, G18A, G18B, G19A, G19B, G38Z
	07	H06Z, H33Z
	10	K04A, K04B
	21A	W02A, W02B
	21B	X06A, X06B, X06C
44.93↔		BORP, MKOR, VBOR
	06	G12A, G12B, G12C
	07	H33Z
	10	K04A, K04B
	11	L33Z
	21A	W02A, W02B
	21B	X06A, X06B
44.94↔		BORP, MKOR, VBOR
	06	G12A, G12B, G12C
	07	H33Z
	10	K07Z
	11	L33Z
	21A	W02A, W02B
	21B	X06A, X06B
44.95↔		BORP, KORP, MKOR, VBOR
	06	G12A, G12B, G12C
	07	H33Z
	10	K04A, K04B
	11	L33Z
	21A	W02A, W02B
	21B	X06A, X06B
44.96↔		BORP, KORP, MKOR, VBOR
	06	G12A, G12B, G12C
	07	H33Z
	10	K04A, K04B
	11	L33Z
	21A	W02A, W02B
	21B	X06A, X06B
44.97↔		BORP, KORP, MKOR, VBOR
	06	G12A, G12B, G12C
	07	H33Z
	10	K07Z
	11	L33Z
	21A	W02A, W02B
	21B	X06A, X06B
44.98↔		BORP, KORP, MKOR, VBOR
	06	G12A, G12B, G12C
	07	H33Z
	10	K04A, K04B
	11	L33Z
	21A	W02A, W02B
	21B	X06A, X06B
44.99↔		BORP, MKOR, VBOR
	06	G12A, G12B, G12C
	07	H33Z
	10	K04A, K04B
45.00‡↔	06	G46A, G46B, G46C, G47Z, G50Z

CHOP	MDC	DRG
45.01↔		BORP, VBOR
	06	G04A, G04B, G07Z, G38Z
	17	R01A, R01B, R02Z, R12A, R12B, R12C
	21A	W02A, W02B
	21B	X06A, X06B, X06C
45.02↔		BORP, VBOR
	06	G04A, G04B, G07Z, G38Z
	17	R01A, R01B, R02Z, R12A, R12B, R12C
	21A	W02A, W02B
	21B	X06A, X06B, X06C
45.03↔		BORP, VBOR
	06	G04A, G04B, G07Z, G38Z
	17	R01A, R01B, R02Z, R12A, R12B, R12C
	21A	W02A, W02B
	21B	X06A, X06B, X06C
45.11↔		BORP, VBOR
	06	G04A, G04B, G07Z, G38Z
	17	R01A, R01B, R02Z, R12A, R12B, R12C
	21A	W02A, W02B
	21B	X06A, X06B, X06C
45.12‡↔	06	G46A, G46B, G46C, G47Z, G50Z
45.13‡↔	06	G46A, G46B, G46C, G47Z
45.14‡↔	06	G46A, G46B, G46C, G47Z
45.15↔		BORP, VBOR
	06	G04A, G04B, G07Z, G38Z
45.16‡↔	06	G46A, G46B, G46C, G47Z
45.21↔		BORP, VBOR
	06	G04A, G04B, G07Z, G38Z
	21A	W02A, W02B
	21B	X06A, X06B, X06C
45.22‡↔	06	G48A, G48B, G48C
45.23‡↔	06	G48A, G48B, G48C
45.24‡↔	06	G48A, G48B, G48C
45.25‡↔	06	G48A, G48B, G48C
45.26↔		BORP, VBOR
	06	G04A, G04B, G07Z, G38Z
45.27↔		BORP, VBOR
	05	F21A, F21B
	06	G12A, G12B, G12C
	07	H12A, H12B
	09	J03A, J03B, J04A, J04B, J11A, J11B, J16Z
	10	K09A, K09B
	11	L09A, L09B
	12	M01A, M01B, M09A
	13	N11A, N11B, N11C
	14	O02A, O02B
	17	R01A, R01B, R02Z, R12A, R12B, R12C
	21A	W02A, W02B
	21B	X06A, X06B, X06C
	22	Y01Z, Y03A, Y03B
45.30‡↔	06	G46A, G46B, G46C, G47Z, G50Z
45.31↔		BORP, VBOR
	06	G13Z, G21A, G21B
	07	H06Z
	17	R01A, R01B, R02Z, R12A, R12B, R12C
45.32↔		BORP, VBOR
	06	G13Z, G21A, G21B
	07	H06Z
	17	R01A, R01B, R02Z, R12A, R12B, R12C

CHOP	MDC	DRG
45.33↔		BORP, VBOR
	06	G13Z, G21A, G21B
	07	H06Z
	17	R01A, R01B, R02Z, R12A, R12B, R12C
45.34↔		BORP, VBOR
	06	G13Z, G21A, G21B
	07	H06Z
	17	R01A, R01B, R02Z, R12A, R12B, R12C
45.41↔		BORP, VBOR
	06	G13Z, G21A, G21B
	10	K09A, K09B
	17	R01A, R01B, R02Z, R12A, R12B, R12C
45.42‡↔	06	G48A, G48B, G48C
45.43‡↔	06	G48A, G48B, G48C
45.49↔		BORP, VBOR
	06	G13Z, G21A, G21B
	10	K09A, K09B
	17	R01A, R01B, R02Z, R12A, R12B, R12C
45.50↔		BORP, KORP, MKOR, VBOR
	06	G02Z, G15Z, G18A, G18B, G33Z, G38Z
	07	H33Z
	11	L33Z
45.51↔		BORP, KORP, MKOR, VBOR
	06	G02Z, G15Z, G18A, G18B, G33Z, G38Z
	07	H33Z
	11	L33Z
	21B	X33Z
45.52↔		BORP, KORP, MKOR, VBOR
	06	G02Z, G15Z, G18A, G18B, G33Z, G38Z
	07	H33Z
	11	L33Z
	21B	X33Z
45.61↔		BORP, KORP, MKOR, MVE, VBOR
	06	G02Z, G15Z, G33Z, G38Z
	07	H33Z
	10	K09A, K09B
	11	L10Z, L33Z
	12	M37Z
	13	N01A, N01B, N01C, N34Z
	17	R01A, R01B, R02Z, R12A, R12B, R12C
	21A	W02A, W02B
	21B	X06A, X06B, X33Z
	Prä	A11A, A13A, A13B
45.62↔		BORP, KORP, MKOR, VBOR
	06	G02Z, G15Z, G18A, G18B, G33Z, G38Z
	07	H33Z
	10	K09A, K09B
	11	L10Z, L33Z
	12	M37Z
	13	N01A, N01B, N01C, N34Z
	17	R01A, R01B, R02Z, R12A, R12B, R12C
	21A	W02A, W02B
	21B	X06A, X06B, X33Z
	Prä	A11A, A13A, A13B

CHOP	MDC	DRG
45.63↔		BORP, KORP, MKOR, MVE, VBOR
	06	G02Z, G15Z, G18A, G18B, G33Z, G38Z
	07	H33Z
	10	K09A, K09B
	11	L10Z, L33Z
	12	M37Z
	13	N01A, N01B, N01C, N34Z
	17	R01A, R01B, R02Z, R12A, R12B, R12C
	21A	W02A, W02B
	21B	X06A, X06B, X33Z
	Prä	A11A, A13A, A13B
45.71↔		BORP, KORP, MKOR, MVE, VBOR
	06	G02Z, G15Z, G33Z, G38Z
	07	H33Z
	10	K09A, K09B
	11	L10Z, L33Z
	12	M37Z
	13	N01A, N01B, N01C, N34Z
	17	R01A, R01B, R02Z, R12A, R12B, R12C
	21A	W02A, W02B
	21B	X06A, X06B, X33Z
45.72↔		BORP, VBOR
	06	G02Z, G15Z, G18A, G18B, G38Z
	10	K09A, K09B
	11	L10Z
	12	M37Z
	13	N01A, N01B, N01C, N34Z
	17	R01A, R01B, R02Z, R12A, R12B, R12C
	21A	W02A, W02B
	21B	X06A, X06B
	Prä	A11A, A13A, A13B
45.73↔		BORP, KORP, MKOR, VBOR
	06	G02Z, G15Z, G18A, G18B, G33Z, G38Z
	07	H33Z
	11	L10Z, L33Z
	12	M37Z
	13	N01A, N01B, N01C, N34Z
	17	R01A, R01B, R02Z, R12A, R12B, R12C
	21A	W02A, W02B
	21B	X06A, X06B, X33Z
	Prä	A11A, A13A, A13B
45.74↔		BORP, KORP, MKOR, VBOR
	06	G02Z, G15Z, G33Z, G38Z
	07	H33Z
	10	K09A, K09B
	11	L10Z, L33Z
	12	M37Z
	13	N01A, N01B, N01C, N34Z
	17	R01A, R01B, R02Z, R12A, R12B, R12C
	21A	W02A, W02B
	21B	X06A, X06B, X33Z
	Prä	A11A, A13A, A13B

CHOP	MDC	DRG
45.75↔		BORP, KORP, MKOR, VBOR
	06	G02Z, G15Z, G18A, G18B, G33Z, G38Z
	07	H33Z
	10	K09A, K09B
	11	L10Z, L33Z
	12	M37Z
	13	N01A, N01B, N01C, N34Z
	17	R01A, R01B, R02Z, R12A, R12B, R12C
	21A	W02A, W02B
	21B	X06A, X06B, X33Z
	Prä	A11A, A13A, A13B
45.76↔		BORP, KORP, MKOR, VBOR
	06	G02Z, G15Z, G18A, G18B, G33Z, G38Z
	07	H33Z
	10	K09A, K09B
	11	L10Z, L33Z
	12	M37Z
	13	N01A, N01B, N01C, N34Z
	17	R01A, R01B, R02Z, R12A, R12B, R12C
	21A	W02A, W02B
	21B	X06A, X06B, X33Z
	Prä	A11A, A13A, A13B
45.79↔		BORP, KORP, MKOR, VBOR
	06	G02Z, G15Z, G18A, G18B, G33Z, G38Z
	07	H33Z
	10	K09A, K09B
	11	L10Z, L33Z
	12	M37Z
	13	N01A, N01B, N01C, N34Z
	17	R01A, R01B, R02Z, R12A, R12B, R12C
	21A	W02A, W02B
	21B	X06A, X06B, X33Z
	Prä	A11A, A13A, A13B
45.8↔		BORP, KORP, MKOR, MVE, VBOR
	06	G02Z, G15Z, G16A, G16B, G33Z, G38Z
	07	H33Z
	10	K09A, K09B
	11	L10Z, L33Z
	12	M37Z
	13	N01A, N01B, N01C, N34Z
	17	R01A, R01B, R02Z, R12A, R12B, R12C
	21A	W02A, W02B
	21B	X06A, X06B, X06C, X33Z
45.90↔		BORP, KORP, MKOR, VBOR
	06	G02Z, G15Z, G18A, G18B, G33Z, G38Z
	07	H33Z
	10	K04A, K04B
	11	L33Z
	17	R01A, R01B, R02Z, R12A, R12B, R12C
	21A	W02A, W02B
	21B	X06A, X06B, X06C
	Prä	A11A, A13A, A13B

CHOP	MDC	DRG
45.91↔		BORP, KORP, MKOR, VBOR
	06	G02Z, G15Z, G18A, G18B, G33Z, G38Z
	07	H33Z
	10	K04A
	11	L33Z
	17	R01A, R01B, R02Z, R12A, R12B, R12C
	21A	W02A, W02B
	21B	X06A, X06B, X06C, X33Z
	Prä	A11A, A13A, A13B
45.92↔		BORP, KORP, MKOR, VBOR
	06	G02Z, G15Z, G18A, G18B, G33Z, G38Z
	07	H33Z
	10	K09A, K09B
	11	L33Z
	17	R01A, R01B, R02Z, R12A, R12B, R12C
	21A	W02A, W02B
	21B	X06A, X06B, X06C, X33Z
	Prä	A11A, A13A, A13B
45.93↔		BORP, KORP, MKOR, VBOR
	06	G02Z, G15Z, G18A, G18B, G33Z, G38Z
	07	H33Z
	10	K04A, K04B
	11	L33Z
	17	R01A, R01B, R02Z, R12A, R12B, R12C
	21A	W02A, W02B
	21B	X06A, X06B, X06C, X33Z
	Prä	A11A, A13A, A13B
45.94↔		BORP, KORP, MKOR, VBOR
	06	G02Z, G15Z, G18A, G18B, G33Z, G38Z
	07	H33Z
	11	L33Z
	17	R01A, R01B, R02Z, R12A, R12B, R12C
	21A	W02A, W02B
	21B	X06A, X06B, X06C, X33Z
	Prä	A11A, A13A, A13B
45.95↔		BORP, KORP, MKOR, VBOR
	06	G02Z, G15Z, G18A, G18B, G33Z, G38Z
	07	H33Z
	10	K04A, K04B
	11	L33Z
	17	R01A, R01B, R02Z, R12A, R12B, R12C
	21A	W02A, W02B
	21B	X06A, X06B, X06C, X33Z
	Prä	A11A, A13A, A13B
46.01↔		BORP, VBOR
	06	G02Z, G15Z, G18A, G18B, G38Z
	11	L10Z
	12	M37Z
	17	R01A, R01B, R02Z, R12A, R12B, R12C
	21A	W02A, W02B
	21B	X06A, X06B, X06C
	Prä	A11A, A13A, A13B
46.02↔		BORP, VBOR
	06	G02Z, G13Z, G21A, G21B, G38Z
	17	R01A, R01B, R02Z, R12A, R12B, R12C
	21A	W02A, W02B
	21B	X06A, X06B, X06C
	Prä	A11A, A13A, A13B
46.03↔		BORP, VBOR
	06	G02Z, G15Z, G18A, G18B, G38Z
	11	L10Z
	12	M37Z
	17	R01A, R01B, R02Z, R12A, R12B, R12C
	21A	W02A, W02B
	21B	X06A, X06B, X06C
	Prä	A11A, A13A, A13B
46.04↔		BORP, VBOR
	06	G02Z, G13Z, G21A, G21B, G38Z
	21A	W02A, W02B
	21B	X06A, X06B, X06C
	Prä	A11A, A13A, A13B
46.10↔		BORP, VBOR
	06	G02Z, G15Z, G18A, G18B, G38Z
	17	R01A, R01B, R02Z, R12A, R12B, R12C
	21A	W02A, W02B
	21B	X06A, X06B, X06C
	Prä	A11A, A13A, A13B
46.11↔		BORP, VBOR
	06	G02Z, G15Z, G18A, G18B, G38Z
	11	L10Z
	12	M37Z
	17	R01A, R01B, R02Z, R12A, R12B, R12C
	21A	W02A, W02B
	21B	X06A, X06B, X06C
	Prä	A11A, A13A, A13B
46.13↔		BORP, MKOR, VBOR
	06	G02Z, G15Z, G38Z
	07	H33Z
	11	L10Z, L33Z
	12	M37Z
	17	R01A, R01B, R02Z, R12A, R12B, R12C
	21A	W02A, W02B
	21B	X06A, X06B, X06C, X33Z
	Prä	A11A, A13A, A13B
46.14↔		BORP, VBOR
	06	G02Z, G15Z, G18A, G18B, G38Z
	17	R01A, R01B, R02Z, R12A, R12B, R12C
	21A	W02A, W02B
	21B	X06A, X06B, X06C
	Prä	A11A, A13A, A13B
46.20↔		BORP, VBOR
	06	G02Z, G15Z, G18A, G18B, G38Z
	11	L10Z
	12	M37Z
	17	R01A, R01B, R02Z, R12A, R12B, R12C
	21A	W02A, W02B
	21B	X06A, X06B, X06C
	Prä	A11A, A13A, A13B
46.21↔		BORP, VBOR
	06	G02Z, G15Z, G18A, G18B, G38Z
	11	L10Z
	12	M37Z
	17	R01A, R01B, R02Z, R12A, R12B, R12C
	21A	W02A, W02B
	21B	X06A, X06B, X06C
	Prä	A11A, A13A, A13B
46.22↔		BORP, VBOR
	06	G02Z, G15Z, G18A, G18B, G38Z
	17	R01A, R01B, R02Z, R12A, R12B, R12C
	21A	W02A, W02B
	21B	X06A, X06B, X06C
46.23↔		BORP, MKOR, VBOR
	06	G02Z, G15Z, G38Z
	07	H33Z
	11	L10Z, L33Z
	12	M37Z
	17	R01A, R01B, R02Z, R12A, R12B, R12C
	21A	W02A, W02B
	21B	X06A, X06B, X06C, X33Z
	Prä	A11A, A13A, A13B
46.24↔		BORP, VBOR
	06	G02Z, G15Z, G18A, G18B, G38Z
	11	L10Z
	12	M37Z
	17	R01A, R01B, R02Z, R12A, R12B, R12C
	21A	W02A, W02B
	21B	X06A, X06B, X06C
	Prä	A11A, A13A, A13B
46.31↔		BORP, VBOR
	06	G02Z, G15Z, G18A, G18B, G38Z
	11	L10Z
	12	M37Z
	17	R01A, R01B, R02Z, R12A, R12B, R12C
	21A	W02A, W02B
	21B	X06A, X06B, X06C
	Prä	A11A, A13A, A13B
46.32‡↔	06	G46A, G46B, G46C, G47Z, G50Z
46.39↔		BORP, MKOR, VBOR
	06	G02Z, G15Z, G18A, G18B, G38Z
	07	H33Z
	10	K09A, K09B
	11	L10Z, L33Z
	12	M37Z
	17	R01A, R01B, R02Z, R12A, R12B, R12C
	21A	W02A, W02B
	21B	X06A, X06B, X06C, X33Z
	Prä	A11A, A13A, A13B
46.40↔		BORP, VBOR
	06	G13Z, G21A, G21B
	21A	W02A, W02B
	21B	X06A, X06B, X06C

PROZ

CHOP	MDC	DRG
46.41↔		BORP, VBOR
	06	G13Z, G21A, G21B
	17	R01A, R01B, R02Z, R12A, R12B, R12C
	21A	W02A, W02B
	21B	X06A, X06B, X06C
46.42↔		BORP, VBOR
	06	G13Z, G21A, G21B
	17	R01A, R01B, R02Z, R12A, R12B, R12C
	21A	W02A, W02B
	21B	X06A, X06B, X06C
46.43↔		BORP, VBOR
	05	F13A
	06	G02Z, G13Z, G15Z, G18A, G18B, G21A, G21B, G38Z
	10	K09A, K09B
	17	R01A, R01B, R02Z, R12A, R12B, R12C
	21A	W02A, W02B
	21B	X06A, X06B, X06C
	Prä	A11A, A13A, A13B
46.50↔		BORP, VBOR
	05	F13A
	06	G02Z, G04A, G04B, G07Z, G38Z
	21A	W02A, W02B
	21B	X06A, X06B
	Prä	A11A, A13A, A13B
46.51↔		BORP, VBOR
	05	F13A
	06	G02Z, G04A, G04B, G07Z, G38Z
	21A	W02A, W02B
	21B	X06A, X06B
	Prä	A11A, A13A, A13B
46.52↔		BORP, VBOR
	05	F13A
	06	G02Z, G04A, G04B, G07Z, G15Z, G18A, G18B, G38Z
	21A	W02A, W02B
	21B	X06A, X06B
	Prä	A11A, A13A, A13B
46.61↔		BORP, VBOR
	06	G02Z, G15Z, G18A, G18B, G38Z
	07	H06Z
	21A	W02A, W02B
	21B	X06A, X06B
46.62↔		BORP, VBOR
	06	G02Z, G15Z, G18A, G18B, G38Z
	07	H06Z
	17	R01A, R01B, R02Z, R12A, R12B, R12C
	21A	W02A, W02B
	21B	X06A, X06B
	Prä	A11A, A13A, A13B
46.63↔		BORP, VBOR
	06	G02Z, G15Z, G18A, G18B, G38Z
	07	H06Z
	21A	W02A, W02B
	21B	X06A, X06B
46.64↔		BORP, VBOR
	06	G02Z, G15Z, G18A, G18B, G38Z
	07	H06Z
	17	R01A, R01B, R02Z, R12A, R12B, R12C
	21A	W02A, W02B
	21B	X06A, X06B, X06C
46.71↔		BORP, VBOR
	06	G02Z, G15Z, G18A, G18B, G38Z
	21A	W02A, W02B
	21B	X06A, X06B
46.72↔		BORP, VBOR
	06	G02Z, G15Z, G18A, G18B, G38Z
	21A	W02A, W02B
	21B	X06A, X06B
46.73↔		BORP, VBOR
	06	G02Z, G15Z, G18A, G18B, G38Z
	21A	W02A, W02B
	21B	X06A, X06B
46.74↔		BORP, VBOR
	06	G02Z, G15Z, G18A, G18B, G38Z
	21A	W02A, W02B
	21B	X06A, X06B
46.75↔		BORP, VBOR
	06	G02Z, G15Z, G18A, G18B, G38Z
	21A	W02A, W02B
	21B	X06A, X06B
46.76↔		BORP, VBOR
	06	G02Z, G15Z, G18A, G18B, G38Z
	21A	W02A, W02B
	21B	X06A, X06B
46.79↔		BORP, VBOR
	06	G02Z, G13Z, G15Z, G18A, G18B, G21A, G21B, G38Z
	17	R01A, R01B, R02Z, R12A, R12B, R12C
	21A	W02A, W02B
	21B	X06A, X06B
46.80↔		BORP, VBOR
	06	G02Z, G15Z, G18A, G18B, G38Z
	07	H06Z
	17	R01A, R01B, R02Z, R12A, R12B, R12C
	21A	W02A, W02B
	21B	X06A, X06B
	Prä	A11A, A13A, A13B
46.81↔		BORP, VBOR
	06	G02Z, G15Z, G18A, G18B, G38Z
	07	H06Z
	17	R01A, R01B, R02Z, R12A, R12B, R12C
	21A	W02A, W02B
	21B	X06A, X06B, X06C
46.82↔		BORP, VBOR
	06	G02Z, G15Z, G18A, G18B, G38Z
	07	H06Z
	17	R01A, R01B, R02Z, R12A, R12B, R12C
	21A	W02A, W02B
	21B	X06A, X06B, X06C
46.85↔	06	G04A, G04B, G07Z, G38Z
	17	R01A, R01B, R02Z, R12A, R12B, R12C
	21A	W02A, W02B
	21B	X06A, X06B
46.91↔		BORP, VBOR
	06	G04A, G04B, G07Z, G38Z
	17	R01A, R01B, R02Z, R12A, R12B, R12C
	21A	W02A, W02B
	21B	X06A, X06B
46.92↔		BORP, VBOR
	06	G04A, G04B, G07Z, G38Z
	17	R01A, R01B, R02Z, R12A, R12B, R12C
	21A	W02A, W02B
	21B	X06A, X06B
46.93↔		BORP, VBOR
	05	F13A
	06	G02Z, G15Z, G18A, G18B, G38Z
	21A	W02A, W02B
	21B	X06A, X06B
46.94↔		BORP, VBOR
	05	F13A
	06	G02Z, G15Z, G18A, G18B, G38Z
	21A	W02A, W02B
	21B	X06A, X06B
46.97↔		BORP, VBOR
	06	G02Z, G15Z, G18A, G18B, G38Z
	07	H06Z
	10	K09A, K09B
	17	R01A, R01B, R02Z, R12A, R12B, R12C
	21A	W02A, W02B
	21B	X06A, X06B
	Prä	A01A, A07A, A16A
46.99↔		MKOR
	06	G04A, G04B, G07Z, G12A, G12B, G12C, G21A, G21B, G38Z
	07	H06Z, H33Z
	13	N11A, N11B, N11C
	17	R01A, R01B, R02Z, R12A, R12B, R12C
	21A	W02A, W02B
	21B	X06A, X06B, X33Z
47.01↔		BORP, VBOR
	06	G07Z, G22A, G22B, G22C, G23A, G23B, G23C
	13	N08Z
47.09↔		BORP, VBOR
	06	G07Z, G22A, G22B, G22C, G23A, G23B, G23C
	13	N11A, N11B, N11C
47.11↔		BORP, VBOR
	06	G07Z, G22A, G22B, G22C, G23A, G23B, G23C
	13	N08Z
47.19↔		BORP, VBOR
	06	G07Z, G22A, G22B, G22C, G23A, G23B, G23C
	13	N11A, N11B, N11C
47.2↔		BORP, VBOR
	06	G07Z, G22A, G22B, G22C, G23A, G23B, G23C
	13	N11A, N11B, N11C

PROZ

CHOP	MDC	DRG
47.91↔		BORP, VBOR
	06	G07Z, G22A, G22B, G22C, G23A, G23B, G23C
	13	N11A, N11B, N11C
47.92↔		BORP, VBOR
	06	G07Z, G22A, G22B, G22C, G23A, G23B, G23C
	13	N11A, N11B, N11C
47.99↔		BORP, VBOR
	06	G07Z, G22A, G22B, G22C, G23A, G23B, G23C
	13	N11A, N11B, N11C
48.0↔		BORP, VBOR
	06	G04A, G04B, G07Z, G38Z
	21A	W02A, W02B
	21B	X06A, X06B, X06C
48.1↔		BORP, MKOR, VBOR
	06	G02Z, G15Z, G18A, G18B, G33Z, G38Z
	07	H33Z
	11	L33Z
	17	R01A, R01B, R02Z, R12A, R12B, R12C
	21A	W02A, W02B
	21B	X06A, X06B, X06C, X33Z
	Prä	A11A, A13A, A13B
48.21↔		BORP, VBOR
	06	G04A, G04B, G07Z, G38Z
	21A	W02A, W02B
	21B	X06A, X06B, X06C
48.22‡↔	06	G48A, G48B, G48C
48.24‡↔	06	G48A, G48B, G48C
48.25↔		BORP, VBOR
	06	G04A, G04B, G07Z, G38Z
48.26↔		BORP, VBOR
	06	G04A, G04B, G07Z, G38Z
48.31‡↔	06	G48A, G48B, G48C
48.32‡↔	06	G48A, G48B, G48C
48.33‡↔	06	G48A, G48B, G48C
48.34‡↔	06	G48A, G48B, G48C
48.35↔	06	G13Z, G21A, G21B
	09	J03A, J03B, J04A, J04B, J11A, J11B, J16Z
	21A	W02A, W02B
	21B	X06A, X06B, X06C
48.36↔	06	G13Z, G21A, G21B
	09	J03A, J03B, J04A, J04B, J11A, J11B, J16Z
	21A	W02A, W02B
	21B	X06A, X06B, X06C
48.41↔		BORP, KORP, MKOR, VBOR
	06	G15Z, G16A, G16B, G17Z, G33Z, G38Z
	07	H33Z
	11	L10Z, L33Z
	12	M01A, M01B, M37Z
	13	N01A, N01B, N01C, N34Z
	17	R01A, R01B, R02Z, R12A, R12B, R12C
	21A	W02A, W02B
	21B	X06A, X06B, X06C, X33Z

CHOP	MDC	DRG
48.49↔		BORP, KORP, MKOR, VBOR
	06	G15Z, G16A, G16B, G17Z, G33Z, G38Z
	07	H33Z
	11	L10Z, L33Z
	12	M01A, M01B, M37Z
	13	N01A, N01B, N01C, N34Z
	17	R01A, R01B, R02Z, R12A, R12B, R12C
	21A	W02A, W02B
	21B	X06A, X06B, X06C, X33Z
48.5↔		BORP, KORP, MKOR, MVE, VBOR
	06	G15Z, G16A, G16B, G33Z, G38Z
	07	H33Z
	11	L10Z, L33Z
	12	M01A, M01B, M37Z
	13	N01A, N01B, N01C, N34Z
	17	R01A, R01B, R02Z, R12A, R12B, R12C
	21A	W02A, W02B
	21B	X06A, X06B, X06C, X33Z
48.61↔		BORP, KORP, MKOR, MVE, VBOR
	06	G15Z, G16A, G16B, G33Z, G38Z
	07	H33Z
	11	L10Z, L33Z
	12	M01A, M01B, M37Z
	13	N01A, N01B, N01C, N34Z
	17	R01A, R01B, R02Z, R12A, R12B, R12C
	21A	W02A, W02B
	21B	X06A, X06B, X06C, X33Z
48.62↔		BORP, KORP, MKOR, MVE, VBOR
	06	G15Z, G16A, G16B, G33Z, G38Z
	07	H33Z
	11	L10Z, L33Z
	12	M01A, M01B, M37Z
	13	N01A, N01B, N01C, N34Z
	17	R01A, R01B, R02Z, R12A, R12B, R12C
	21A	W02A, W02B
	21B	X06A, X06B, X06C, X33Z
48.63↔		BORP, KORP, MKOR, MVE, VBOR
	06	G15Z, G16A, G16B, G17Z, G33Z, G38Z
	07	H33Z
	11	L10Z, L33Z
	12	M01A, M01B, M37Z
	13	N01A, N01B, N01C, N34Z
	17	R01A, R01B, R02Z, R12A, R12B, R12C
	21A	W02A, W02B
	21B	X06A, X06B, X06C, X33Z

CHOP	MDC	DRG
48.64↔		BORP, KORP, MKOR, MVE, VBOR
	06	G15Z, G16A, G16B, G17Z, G33Z, G38Z
	07	H33Z
	11	L10Z, L33Z
	12	M01A, M01B, M37Z
	13	N01A, N01B, N01C, N34Z
	17	R01A, R01B, R02Z, R12A, R12B, R12C
	21A	W02A, W02B
	21B	X06A, X06B, X06C, X33Z
48.65↔		BORP, KORP, MKOR, MVE, VBOR
	06	G15Z, G16A, G16B, G17Z, G33Z, G38Z
	07	H33Z
	11	L10Z, L33Z
	12	M37Z
	13	N01A, N01B, N01C, N34Z
	17	R01A, R01B, R02Z, R12A, R12B, R12C
	21A	W02A, W02B
	21B	X06A, X06B, X06C, X33Z
48.69↔		BORP, KORP, MKOR, MVE, VBOR
	06	G15Z, G16A, G16B, G17Z, G33Z, G38Z
	07	H33Z
	11	L10Z, L33Z
	12	M01A, M01B, M37Z
	13	N01A, N01B, N01C, N34Z
	17	R01A, R01B, R02Z, R12A, R12B, R12C
	21A	W02A, W02B
	21B	X06A, X06B, X06C, X33Z
48.71↔		BORP, VBOR
	06	G02Z, G15Z, G18A, G18B, G38Z
	21A	W02A, W02B
	21B	X06A, X06B
48.72↔		BORP, VBOR
	06	G02Z, G15Z, G18A, G18B, G38Z
	21A	W02A, W02B
	21B	X06A, X06B
48.73↔		BORP, VBOR
	06	G02Z, G15Z, G18A, G18B, G38Z
	21A	W02A, W02B
	21B	X06A, X06B
48.74↔		BORP, KORP, MKOR, VBOR
	06	G02Z, G15Z, G18A, G18B, G33Z, G38Z
	07	H33Z
	11	L33Z
	17	R01A, R01B, R02Z, R12A, R12B, R12C
	21A	W02A, W02B
	21B	X06A, X06B, X06C, X33Z
	Prä	A11A, A13A, A13B
48.75↔		BORP, VBOR
	06	G02Z, G15Z, G18A, G18B, G38Z
	13	N04Z, N06Z
	21A	W02A, W02B
	21B	X06A, X06B

CHOP	MDC	DRG
48.76↔		BORP, VBOR
	06	G02Z, G15Z, G18A, G18B, G38Z
	13	N04Z, N06Z
	21A	W02A, W02B
	21B	X06A, X06B
48.79↔		BORP, VBOR
	06	G02Z, G13Z, G15Z, G18A, G18B, G21A, G21B, G38Z
	09	J03A, J03B, J04A, J04B, J11A, J11B, J16Z
	13	N06Z
	14	O02A, O02B
	21A	W02A, W02B
	21B	X06A, X06B
48.81↔	06	G26Z
	09	J03A, J03B, J04A, J04B, J09A, J09B, J16Z
	21A	W02A, W02B
	21B	X06A, X06B, X06C
48.82↔	06	G26Z
	09	J03A, J03B, J04A, J04B, J09A, J09B, J16Z
	14	O02A, O02B
	21A	W02A, W02B
	21B	X06A, X06B, X06C
48.91↔		BORP, VBOR
	06	G04A, G04B, G07Z, G38Z
	21A	W02A, W02B
	21B	X06A, X06B, X06C
48.92↔		BORP, VBOR
	06	G11A, G11B
48.93↔		BORP, VBOR
	06	G13Z, G21A, G21B
	09	J03A, J03B, J04A, J04B, J11A, J11B, J16Z
	13	N06Z
	14	O02A, O02B
	21A	W02A, W02B
	21B	X06A, X06B
49.01↔	06	G26Z
	09	J03A, J03B, J04A, J04B, J09A, J09B, J16Z
	21A	W02A, W02B
	21B	X06A, X06B, X06C
49.02↔	06	G26Z
	09	J03A, J03B, J04A, J04B, J09A, J09B, J16Z
	14	O02A, O02B
	21A	W02A, W02B
	21B	X06A, X06B, X06C
49.03↔	06	G26Z
	09	J03A, J03B, J04A, J04B, J09A, J09B, J16Z
	14	O02A, O02B
	21A	W02A, W02B
	21B	X06A, X06B, X06C
49.04↔	06	G26Z
	09	J03A, J03B, J04A, J04B, J09A, J09B, J16Z
	14	O02A, O02B
	21A	W02A, W02B
	21B	X06A, X06B, X06C
49.11↔	06	G26Z
	09	J03A, J03B, J04A, J04B, J09A, J09B, J16Z
	21A	W02A, W02B
	21B	X06A, X06B, X06C
49.12↔	06	G26Z
	09	J03A, J03B, J04A, J04B, J11A, J11B, J16Z
	21A	W02A, W02B
	21B	X06A, X06B, X06C
49.39↔	06	G26Z
	09	J03A, J03B, J04A, J04B, J09A, J09B, J11A, J11B, J16Z
	14	O02A, O02B
	21A	W02A, W02B
	21B	X06A, X06B, X06C
49.43↔	06	G26Z
	14	O02A, O02B
49.44↔	06	G26Z
	14	O02A, O02B
49.45↔	06	G26Z
	14	O02A, O02B
49.46↔	06	G26Z
	14	O02A, O02B
49.51↔		BORP, VBOR
	06	G26Z
49.52↔		BORP, VBOR
	06	G26Z
49.59↔		BORP, VBOR
	06	G26Z
49.6↔	06	G26Z
	09	J03A, J03B, J04A, J04B, J11A, J11B, J16Z
	14	O02A, O02B
	21A	W02A, W02B
	21B	X06A, X06B, X06C
49.71↔	06	G11A, G11B
	09	J03A, J03B, J04A, J04B, J11A, J11B, J16Z
	21A	W02A, W02B
	21B	X06A, X06B, X06C
49.72↔	06	G11A, G11B
	09	J03A, J03B, J04A, J04B, J11A, J11B, J16Z
49.73↔	06	G26Z
	09	J03A, J03B, J04A, J04B, J11A, J11B, J16Z
	21A	W02A, W02B
	21B	X06A, X06B, X06C
49.74↔		BORP, KORP, MKOR, VBOR
	06	G02Z, G15Z, G33Z, G38Z
	07	H33Z
	11	L33Z
	21B	X33Z
49.75↔		BORP, VBOR
	06	G11A, G11B
49.76↔		BORP, VBOR
	06	G11A, G11B
49.79↔		BORP, VBOR
	06	G02Z, G11A, G11B, G38Z
	09	J03A, J03B, J04A, J04B, J09A, J09B, J11A, J11B, J16Z
	13	N06Z, N13A, N13B
	14	O02A, O02B
	21A	W02A, W02B
	21B	X06A, X06B, X06C
	Prä	A11A, A13A, A13B
50.0↔		BORP, KORP, MKOR, VBOR
	06	G33Z, G38Z
	07	H01A, H01B, H09A, H09B, H09C, H33Z
	11	L33Z
	21A	W02A, W02B
	21B	X06A, X06B, X06C
50.11‡↔	06	G46A, G46B, G46C, G47Z, G50Z
50.12↔		BORP, VBOR
	03	D12A, D12B
	04	E02A, E02B, E02C
	06	G12A, G12B, G12C, G16A, G18A, G38Z
	07	H12A, H12B
	08	I28A, I28B
	09	J03A, J03B, J04A, J04B, J11A, J11B, J16Z
	10	K09A, K09B
	11	L09A, L09B
	12	M06Z, M09A, M09B
	13	N11A, N11B, N11C
	17	R01A, R01B, R02Z, R12A, R12B, R12C
	21A	W02A, W02B
	21B	X06A, X06B, X06C
50.14↔	04	E02A, E02B, E02C
	05	F21A
	06	G12A, G12B, G16A, G18A, G38Z
	07	H12A, H12B
	08	I28A, I28B
	09	J03A, J03B, J04A, J04B, J11A, J11B, J16Z, J21Z
	10	K09A, K09B
	11	L09A, L09B
	13	N11A, N11B, N11C
	14	O02A, O02B
	17	R01A, R01B, R02Z, R12A, R12B, R12C
	21A	W02A, W02B
	21B	X06A, X06B, X06C
	22	Y01Z, Y03A, Y03B
50.21↔		BORP, MKOR, VBOR
	06	G10Z, G16A, G18A, G33Z, G38Z
	07	H01A, H01B, H09A, H09B, H09C, H33Z
	09	J26Z
	11	L33Z
	21B	X33Z
50.22↔		BORP, KORP, MKOR, MVE, VBOR
	06	G10Z, G16A, G18A, G33Z, G38Z
	07	H01A, H01B, H09A, H09B, H09C, H33Z
	09	J26Z
	11	L33Z
	21B	X33Z
50.23↔		BORP, KORP, MKOR, VBOR
	06	G10Z, G16A, G18A, G33Z, G38Z
	07	H01A, H01B, H09A, H09B, H09C, H33Z
	09	J26Z
	11	L33Z
	21B	X33Z
50.24‡↔	07	H41A, H41B, H41C

PROZ

CHOP	MDC	DRG
50.25↔		BORP, KORP, MKOR, VBOR
	06	G10Z, G16A, G18A, G33Z, G38Z
	07	H01A, H01B, H09A, H09B, H09C, H33Z
	09	J26Z
	11	L33Z
	21B	X33Z
50.26↔		BORP, MKOR, VBOR
	06	G16A, G18A, G33Z, G38Z
	07	H01A, H01B, H09A, H09B, H09C, H33Z
	09	J26Z
	11	L33Z
	21B	X33Z
50.29↔		BORP, MKOR, VBOR
	06	G16A, G18A, G33Z, G38Z
	07	H01A, H01B, H09A, H09B, H09C, H33Z
	09	J26Z
	11	L33Z
	21B	X33Z
50.3x.00↔		BORP, KORP, MKOR, MVE, VBOR
	06	G10Z, G16A, G18A, G33Z, G38Z
	07	H01A, H01B, H09A, H09B, H09C, H33Z
	11	L33Z
	21A	W02A, W02B
	21B	X06A, X06B, X06C, X33Z
	23	Z02Z
	Prä	A11A
50.3x.01↔		BORP, KORP, MKOR, MVE, VBOR
	06	G10Z, G16A, G18A, G33Z, G38Z
	07	H01A, H01B, H09A, H09B, H09C, H33Z
	09	J26Z
	11	L33Z
	21A	W02A, W02B
	21B	X06A, X06B, X06C, X33Z
	23	Z02Z
	Prä	A11A
50.3x.08↔		BORP, KORP, MKOR, MVE, VBOR
	06	G10Z, G16A, G18A, G33Z, G38Z
	07	H01A, H01B, H09A, H09B, H09C, H33Z
	09	J26Z
	11	L33Z
	21A	W02A, W02B
	21B	X06A, X06B, X06C, X33Z
	23	Z02Z
50.3x.11↔		BORP, KORP, MKOR, MVE, VBOR
	06	G10Z, G18A, G33Z, G38Z
	07	H01A, H01B, H09A, H09B, H09C, H33Z
	09	J26Z
	11	L33Z
	21A	W02A, W02B
	21B	X06A, X06B, X06C, X33Z
	23	Z02Z
50.3x.18↔		BORP, KORP, MKOR, MVE, VBOR
	06	G10Z, G16A, G18A, G33Z, G38Z
	07	H01A, H01B, H09A, H09B, H09C, H33Z
	09	J26Z
	11	L33Z
	21A	W02A, W02B
	21B	X06A, X06B, X06C, X33Z
	23	Z02Z
50.4↔		BORP, KORP, MKOR, MVE, VBOR
	06	G10Z, G18A, G33Z, G38Z
	07	H01A, H01B, H09A, H09B, H09C, H33Z
	09	J26Z
	11	L33Z
	21A	W02A, W02B
	21B	X06A, X06B, X06C, X33Z
50.51↔		BORP, VBOR
	Prä	A01A, A01B, A06Z
50.59↔		BORP, VBOR
	Prä	A01A, A01B, A06Z
50.61↔		BORP, KORP, MKOR, MVE, VBOR
	06	G33Z, G38Z
	07	H01A, H01B, H09A, H09B, H09C, H33Z
	11	L33Z
	21A	W02A, W02B
	21B	X06A, X06B, X06C, X33Z
50.69↔		BORP, VBOR
	07	H12A, H12B
	21A	W02A, W02B
	21B	X06A, X06B, X06C
50.92‡↔		KP, KPP
50.99↔		BORP, VBOR
	07	H12A, H12B
51.02↔		BORP, VBOR
	06	G12A, G12B
	07	H05Z
51.03↔		BORP, VBOR
	06	G12A, G12B
	07	H05Z
51.04↔		BORP, VBOR
	07	H05Z
51.10‡↔	07	H41A, H41B, H41C
51.11‡↔	07	H41A, H41B, H41C
51.13↔		BORP, VBOR
	06	G12A, G12B, G12C
	07	H12A, H12B
51.14‡↔	07	H41A, H41B, H41C
51.21↔		BORP, VBOR
	07	H07A, H07B
	17	R01A, R01B, R02Z, R12A, R12B, R12C
	21A	W02A, W02B
	21B	X06A, X06B
51.22↔		BORP, VBOR
	07	H07A, H07B
	17	R01A, R01B, R02Z, R12A, R12B, R12C
	21A	W02A, W02B
	21B	X06A, X06B
51.23↔		BORP, VBOR
	07	H08A, H08B
	17	R01A, R01B, R02Z, R12A, R12B, R12C
	21A	W02A, W02B
	21B	X06A, X06B
51.24↔		BORP, VBOR
	07	H08A, H08B
	17	R01A, R01B, R02Z, R12A, R12B, R12C
	21A	W02A, W02B
	21B	X06A, X06B
51.31↔		BORP, KORP, MKOR, MVE, VBOR
	06	G10Z, G12A, G12B, G33Z, G38Z
	07	H02A, H02B
	17	R01A, R01B, R02Z, R12A, R12B, R12C
	21A	W02A, W02B
	21B	X06A, X06B, X06C
51.32↔		BORP, KORP, MKOR, MVE, VBOR
	06	G10Z, G33Z, G38Z
	07	H02A, H02B, H33Z
	11	L33Z
	17	R01A, R01B, R02Z, R12A, R12B, R12C
	21A	W02A, W02B
	21B	X06A, X06B, X06C, X33Z
51.33↔		BORP, KORP, MKOR, MVE, VBOR
	06	G10Z, G33Z, G38Z
	07	H01A, H01B, H09A, H09B, H09C, H33Z
	11	L33Z
	21A	W02A, W02B
	21B	X06A, X06B, X06C
51.34↔		BORP, KORP, MKOR, MVE, VBOR
	06	G10Z, G33Z, G38Z
	07	H02A, H02B, H33Z
	11	L33Z
	17	R01A, R01B, R02Z, R12A, R12B, R12C
	21A	W02A, W02B
	21B	X06A, X06B, X06C, X33Z
51.35↔		BORP, KORP, MKOR, MVE, VBOR
	06	G10Z, G33Z, G38Z
	07	H02A, H02B, H33Z
	11	L33Z
	17	R01A, R01B, R02Z, R12A, R12B, R12C
	21A	W02A, W02B
	21B	X06A, X06B, X06C, X33Z
51.36↔		BORP, KORP, MKOR, MVE, VBOR
	06	G10Z, G33Z, G38Z
	07	H02A, H02B, H33Z
	11	L33Z
	17	R01A, R01B, R02Z, R12A, R12B, R12C
	21A	W02A, W02B
	21B	X06A, X06B, X06C, X33Z

CHOP	MDC	DRG
51.37↔		BORP, KORP, MKOR, MVE, VBOR
	06	G10Z, G33Z, G38Z
	07	H01A, H02A, H02B, H33Z
	11	L33Z
	17	R01A, R01B, R02Z, R12A, R12B, R12C
	21A	W02A, W02B
	21B	X06A, X06B, X06C, X33Z
51.39↔		BORP, KORP, MKOR, VBOR
	06	G10Z, G33Z, G38Z
	07	H01A, H02A, H02B, H33Z
	11	L33Z
	17	R01A, R01B, R02Z, R12A, R12B, R12C
	21A	W02A, W02B
	21B	X06A, X06B, X06C, X33Z
51.41↔		BORP, VBOR
	07	H05Z
	17	R01A, R01B, R02Z, R12A, R12B, R12C
51.42↔		BORP, VBOR
	06	G12A, G12B
	07	H05Z
	17	R01A, R01B, R02Z, R12A, R12B, R12C
	21A	W02A, W02B
	21B	X06A, X06B, X06C
51.43↔		BORP, KORP, MKOR, VBOR
	06	G10Z, G12A, G12B, G33Z, G38Z
	07	H02A, H02B
	17	R01A, R01B, R02Z, R12A, R12B, R12C
	21A	W02A, W02B
	21B	X06A, X06B, X06C
51.49↔		BORP, VBOR
	06	G12A, G12B
	07	H05Z
	17	R01A, R01B, R02Z, R12A, R12B, R12C
	21A	W02A, W02B
	21B	X06A, X06B, X06C
51.51↔		BORP, VBOR
	06	G12A, G12B
	07	H05Z
	17	R01A, R01B, R02Z, R12A, R12B, R12C
	21A	W02A, W02B
	21B	X06A, X06B, X06C
51.59↔		BORP, VBOR
	06	G04A, G04B, G07Z, G12A, G12B, G38Z
	07	H05Z
	17	R01A, R01B, R02Z, R12A, R12B, R12C
	21A	W02A, W02B
	21B	X06A, X06B, X06C
51.61↔		BORP, VBOR
	06	G12A, G12B
	07	H05Z
	17	R01A, R01B, R02Z, R12A, R12B, R12C
	21A	W02A, W02B
	21B	X06A, X06B, X06C
51.62↔		BORP, VBOR
	06	G12A, G12B
	07	H05Z
	21A	W02A, W02B
	21B	X06A, X06B, X06C
51.63↔		BORP, VBOR
	06	G12A, G12B
	07	H05Z
51.64‡↔	07	H41A, H41B, H41C
51.69↔		BORP, KORP, MKOR, VBOR
	06	G10Z, G12A, G12B, G33Z, G38Z
	07	H02A, H02B, H05Z
51.71↔		BORP, MKOR, VBOR
	06	G10Z, G12A, G12B, G33Z, G38Z
	07	H02A, H02B
	17	R01A, R01B, R02Z, R12A, R12B, R12C
	21A	W02A, W02B
	21B	X06A, X06B, X06C
51.72↔		BORP, KORP, MKOR, VBOR
	06	G10Z, G12A, G12B, G33Z, G38Z
	07	H02A, H02B
	17	R01A, R01B, R02Z, R12A, R12B, R12C
	21A	W02A, W02B
	21B	X06A, X06B, X06C
51.79↔		BORP, KORP, MKOR, VBOR
	06	G10Z, G12A, G12B, G33Z, G38Z
	07	H02A, H02B
	17	R01A, R01B, R02Z, R12A, R12B, R12C
	21A	W02A, W02B
	21B	X06A, X06B, X06C
51.81↔		BORP, VBOR
	06	G12A, G12B
	07	H05Z
	17	R01A, R01B, R02Z, R12A, R12B, R12C
	21A	W02A, W02B
	21B	X06A, X06B, X06C
51.82‡↔	06	G12A, G12B, G12C
	07	H41A, H41B, H41C
51.83↔		BORP, VBOR
	06	G12A, G12B
	07	H05Z
	21A	W02A, W02B
	21B	X06A, X06B, X06C
51.84‡↔	07	H41A, H41B, H41C
51.85‡↔	07	H41A, H41B, H41C
51.86‡↔	07	H41A, H41B, H41C
51.87‡↔	07	H41A, H41B, H41C
51.88‡↔	07	H41A, H41B, H41C
51.89↔		BORP, VBOR
	06	G12A, G12B
	07	H05Z
51.91↔		BORP, VBOR
	07	H05Z
	21A	W02A, W02B
	21B	X06A, X06B, X06C
51.92↔		BORP, VBOR
	07	H05Z
	21A	W02A, W02B
	21B	X06A, X06B, X06C
51.93↔		BORP, VBOR
	06	G12A, G12B
	07	H05Z
	17	R01A, R01B, R02Z, R12A, R12B, R12C
	21A	W02A, W02B
	21B	X06A, X06B, X06C
51.94↔		BORP, KORP, MKOR, VBOR
	06	G10Z, G12A, G12B, G33Z, G38Z
	07	H02A, H02B, H05Z
	17	R01A, R01B, R02Z, R12A, R12B, R12C
	21A	W02A, W02B
	21B	X06A, X06B, X06C
51.95↔		BORP, MKOR, VBOR
	06	G10Z, G12A, G12B, G33Z, G38Z
	07	H01A, H01B, H09A, H09B, H09C
	17	R01A, R01B, R02Z, R12A, R12B, R12C
	21A	W02A, W02B
	21B	X06A, X06B, X06C
51.96‡↔	07	H41A, H41B, H41C
51.98‡↔		KP, KPP
	07	H41A, H41B, H41C
51.99‡↔	06	G12A, G12B, G12C
	07	H41A, H41B, H41C
52.01‡↔		KP
	06	G46A, G46B, G46C, G47Z, G50Z
	07	H41A, H41B, H41C
52.09↔		BORP, KORP, MKOR, VBOR
	06	G33Z, G38Z
	07	H01A, H01B, H09A, H09B, H09C, H33Z
52.12↔		BORP, VBOR
	06	G12A, G12B, G12C
	07	H12A, H12B
	10	K09A, K09B
	17	R01A, R01B, R02Z, R12A, R12B, R12C
	21A	W02A, W02B
	21B	X06A, X06B, X06C
52.13‡↔	07	H41A, H41B, H41C
52.14‡↔	07	H41A, H41B, H41C
52.21‡↔	07	H41A, H41B, H41C
52.22↔		BORP, KORP, MKOR, VBOR
	06	G33Z, G38Z
	07	H01A, H01B, H09A, H09B, H09C, H33Z
	10	K09A, K09B
52.3↔		BORP, MKOR, VBOR
	06	G10Z, G33Z, G38Z
	07	H01A, H01B, H09A, H09B, H09C, H33Z
52.4↔		BORP, KORP, MKOR, VBOR
	06	G10Z, G33Z, G38Z
	07	H01A, H01B, H09A, H09B, H09C, H33Z
	11	L33Z
	21A	W02A, W02B
	21B	X06A, X06B, X06C

CHOP	MDC	DRG
52.51↔		BORP, KORP, MKOR, MVE, VBOR
	06	G03A, G03B, G10Z, G12A, G12B, G33Z, G38Z
	07	H01A, H01B, H09A, H09B, H09C, H33Z
	11	L33Z
	21A	W02A, W02B
	21B	X06A, X06B, X06C, X33Z
52.52↔		BORP, KORP, MKOR, MVE, VBOR
	06	G10Z, G12A, G12B, G33Z, G38Z
	07	H01A, H01B, H09A, H09B, H09C, H33Z
	10	K09A, K09B
	11	L33Z
	21A	W02A, W02B
	21B	X06A, X06B, X06C, X33Z
52.53↔		BORP, KORP, MKOR, MVE, VBOR
	06	G03A, G03B, G33Z, G38Z
	07	H01A, H01B, H09A, H09B, H09C, H33Z
	11	L33Z
	21A	W02A, W02B
	21B	X06A, X06B, X06C, X33Z
52.59↔		BORP, KORP, MKOR, VBOR
	06	G10Z, G12A, G12B, G33Z, G38Z
	07	H01A, H01B, H09A, H09B, H09C, H33Z
	11	L33Z
	21A	W02A, W02B
	21B	X06A, X06B, X06C, X33Z
52.6↔		BORP, KORP, MKOR, MVE, VBOR
	06	G10Z, G12A, G12B, G33Z, G38Z
	07	H01A, H01B, H09A, H09B, H09C, H33Z
	11	L33Z
	21A	W02A, W02B
	21B	X06A, X06B, X06C, X33Z
52.7↔		BORP, KORP, MKOR, MVE, VBOR
	06	G03A, G03B, G33Z, G38Z
	07	H01A, H01B, H09A, H09B, H09C, H33Z
	11	L33Z
	21A	W02A, W02B
	21B	X06A, X06B, X06C, X33Z
52.80↔		BORP, VBOR
	Prä	A07A, A16A, A16B
52.82↔		BORP, VBOR
	07	H01A, H01B, H09A, H09B, H09C
	Prä	A01A, A02Z, A07A, A16A
52.83↔		BORP, VBOR
	07	H01A, H01B, H09A, H09B, H09C
	Prä	A01A, A02Z, A07A, A16A
52.84↔		BORP, VBOR
	Prä	A07A, A16A, A16B
52.85↔		BORP, VBOR
	Prä	A07A, A16A, A16B
52.86↔		BORP, VBOR
	Prä	A07A, A16A, A16B

CHOP	MDC	DRG
52.92↔		BORP, KORP, MKOR, VBOR
	06	G10Z, G12A, G12B, G33Z, G38Z
	07	H01A, H01B, H09A, H09B, H09C, H33Z
	10	K09A, K09B
	11	L33Z
	17	R01A, R01B, R02Z, R12A, R12B, R12C
	21A	W02A, W02B
	21B	X06A, X06B, X06C
52.93‡↔	07	H41A, H41B, H41C
52.94‡↔	07	H41A, H41B, H41C
52.95↔		BORP, MKOR, VBOR
	06	G10Z, G12A, G12B, G33Z, G38Z
	07	H01A, H01B, H09A, H09B, H09C, H33Z
	10	K09A, K09B
	11	L33Z
	17	R01A, R01B, R02Z, R12A, R12B, R12C
	21A	W02A, W02B
	21B	X06A, X06B, X06C
52.96↔		BORP, KORP, MKOR, MVE, VBOR
	06	G10Z, G33Z, G38Z
	07	H01A, H01B, H09A, H09B, H09C, H33Z
	11	L33Z
	21A	W02A, W02B
	21B	X06A, X06B, X06C, X33Z
52.97‡↔	07	H41A, H41B, H41C
52.98‡↔	07	H41A, H41B, H41C
52.99↔		BORP, KORP, MKOR, VBOR
	06	G02Z, G10Z, G12A, G12B, G15Z, G18A, G18B, G19A, G19B, G33Z, G38Z
	07	H01A, H01B, H09A, H09B, H09C, H33Z
	10	K09A, K09B
	11	L33Z
	17	R01A, R01B, R02Z, R12A, R12B, R12C
	21A	W02A, W02B
	21B	X06A, X06B, X06C
53.00↔		BORP, VBOR
	05	F21A
	06	G09Z, G24Z, G25Z
	07	H06Z
	12	M04A, M04B, M04C
	15	P60A, P60B, P60C, P66C, P67B, P67C
53.01↔		BORP, VBOR
	05	F21A
	06	G09Z, G24Z, G25Z
	07	H06Z
	12	M04A, M04B, M04C
	15	P60A, P60B, P60C, P66C, P67B, P67C
53.02↔		BORP, VBOR
	05	F21A
	06	G09Z, G24Z, G25Z
	07	H06Z
	12	M04A, M04B, M04C
	15	P60A, P60B, P60C, P66C, P67B, P67C

CHOP	MDC	DRG
53.03↔		BORP, VBOR
	05	F21A
	06	G09Z, G24Z, G25Z
	07	H06Z
	12	M04A, M04B, M04C
	15	P60A, P60B, P60C, P66C, P67B, P67C
53.04↔		BORP, VBOR
	05	F21A
	06	G09Z, G24Z, G25Z
	07	H06Z
	12	M04A, M04B, M04C
	15	P60A, P60B, P60C, P66C, P67B, P67C
53.05↔		BORP, VBOR
	05	F21A
	06	G09Z, G24Z, G25Z
	07	H06Z
	12	M04A, M04B, M04C
	15	P60A, P60B, P60C, P66C, P67B, P67C
53.10↔		BORP, VBOR
	05	F21A
	06	G09Z, G24Z, G25Z
	07	H06Z
	12	M04A, M04B, M04C
	15	P60A, P60B, P60C, P66C, P67B, P67C
53.11↔		BORP, VBOR
	05	F21A
	06	G09Z, G24Z, G25Z
	07	H06Z
	12	M04A, M04B, M04C
	15	P60A, P60B, P60C, P66C, P67B, P67C
53.12↔		BORP, VBOR
	05	F21A
	06	G09Z, G24Z, G25Z
	07	H06Z
	12	M04A, M04B, M04C
	15	P60A, P60B, P60C, P66C, P67B, P67C
53.13↔		BORP, VBOR
	05	F21A
	06	G09Z, G24Z, G25Z
	07	H06Z
	12	M04A, M04B, M04C
	15	P60A, P60B, P60C, P66C, P67B, P67C
53.14↔		BORP, VBOR
	05	F21A
	06	G09Z, G24Z, G25Z
	07	H06Z
	12	M04A, M04B, M04C
	15	P60A, P60B, P60C, P66C, P67B, P67C
53.15↔		BORP, VBOR
	05	F21A
	06	G09Z, G24Z, G25Z
	07	H06Z
	12	M04A, M04B, M04C
	15	P60A, P60B, P60C, P66C, P67B, P67C

CHOP	MDC	DRG
53.16↔		BORP, VBOR
	05	F21A
	06	G09Z, G24Z, G25Z
	07	H06Z
	12	M04A, M04B, M04C
	15	P60A, P60B, P60C, P66C, P67B, P67C
53.17↔		BORP, VBOR
	05	F21A
	06	G09Z, G24Z, G25Z
	07	H06Z
	12	M04A, M04B, M04C
	15	P60A, P60B, P60C, P66C, P67B, P67C
53.21↔		BORP, VBOR
	05	F21A
	06	G09Z, G24Z, G25Z
	07	H06Z
53.29↔		BORP, VBOR
	05	F21A
	06	G09Z, G24Z, G25Z
	07	H06Z
53.31↔		BORP, VBOR
	05	F21A
	06	G09Z, G24Z, G25Z
	07	H06Z
53.39↔		BORP, VBOR
	05	F21A
	06	G09Z, G24Z, G25Z
	07	H06Z
53.41↔		BORP, VBOR
	06	G24Z, G25Z
	21A	W02A, W02B
	21B	X06A, X06B
53.49↔		BORP, VBOR
	06	G24Z, G25Z
	21A	W02A, W02B
	21B	X06A, X06B
53.51↔		BORP, VBOR
	06	G08A, G08B, G25Z
	21A	W02A, W02B
	21B	X06A, X06B, X06C
	22	Y01Z, Y03A, Y03B
53.59↔		BORP, VBOR
	06	G24Z, G25Z
53.61↔		BORP, VBOR
	06	G08A, G08B, G25Z
	21A	W02A, W02B
	21B	X06A, X06B, X06C
	22	Y01Z, Y03A, Y03B
53.69↔		BORP, VBOR
	06	G24Z, G25Z
53.7↔		BORP, KORP, MKOR, VBOR
	04	E05A, E05B, E05C, E08A, E08B
	06	G02Z, G15Z, G18A, G18B, G19A, G19B, G19C, G33Z, G38Z
	07	H33Z
	11	L33Z
	21A	W02A, W02B
	21B	X06A, X06B, X06C
	Prä	A11A, A13A, A13B
53.80↔		BORP, KORP, MKOR, VBOR
	04	E05A, E05B, E05C, E08A, E08B
	06	G02Z, G15Z, G18A, G18B, G19A, G19B, G19C, G33Z, G38Z
	07	H33Z
	11	L33Z
	21A	W02A, W02B
	21B	X06A, X06B, X06C
	Prä	A11A, A13A, A13B
53.81↔		BORP, KORP, MKOR, VBOR
	04	E05A, E05B, E05C, E08A, E08B
	06	G02Z, G15Z, G18A, G18B, G19A, G19B, G19C, G33Z, G38Z
	07	H33Z
	11	L33Z
	21A	W02A, W02B
	21B	X06A, X06B, X06C
	Prä	A11A, A13A, A13B
53.82↔		BORP, KORP, MKOR, VBOR
	04	E05A, E05B, E05C, E08A, E08B
	06	G02Z, G15Z, G18A, G18B, G19A, G19B, G19C, G33Z, G38Z
	07	H33Z
	11	L33Z
	21A	W02A, W02B
	21B	X06A, X06B, X06C
	Prä	A11A, A13A, A13B
53.9↔		BORP, VBOR
	06	G24Z, G25Z
54.0↔	06	G12A, G12B, G12C
	07	H06Z
	09	J03A, J03B, J04A, J04B, J11A, J11B, J16Z
	10	K09A, K09B
	21A	W02A, W02B
	21B	X06A, X06B
54.11↔		BORP, VBOR
	05	F13A, F21A
	06	G12A, G12B
	07	H05Z
	09	J03A, J03B, J04A, J04B, J11A, J11B, J16Z
	10	K09A, K09B
	11	L09A, L09B
	12	M01A, M01B
	13	N11A, N11B, N11C
	14	O02A, O02B
	17	R01A, R01B, R02Z, R12A, R12B, R12C
	21A	W02A, W02B
	21B	X06A, X06B
	22	Y01Z, Y03A, Y03B
54.12↔		BORP, VBOR
	05	F13A, F21A
	06	G12A, G12B
	07	H05Z, H06Z
	09	J03A, J03B, J04A, J04B, J11A, J11B, J16Z
	10	K09A, K09B
	11	L09A, L09B
	12	M01A, M01B
	13	N11A, N11B, N11C
	14	O02A, O02B
	17	R01A, R01B, R02Z, R12A, R12B, R12C
	21A	W02A, W02B
	21B	X06A, X06B
	22	Y01Z, Y03A, Y03B
54.19↔		BORP, VBOR
	05	F13A, F21A
	06	G12A, G12B
	07	H05Z, H06Z
	09	J03A, J03B, J04A, J04B, J11A, J11B, J16Z
	10	K09A, K09B
	11	L09A, L09B
	12	M01A, M01B
	13	N11A, N11B, N11C
	14	O02A, O02B
	17	R01A, R01B, R02Z, R12A, R12B, R12C
	21A	W02A, W02B
	21B	X06A, X06B
	22	Y01Z, Y03A, Y03B
54.21↔		BORP, VBOR
	05	F21A
	06	G12A, G12B
	07	H12A, H12B
	09	J03A, J03B, J04A, J04B, J11A, J11B, J16Z
	11	L09A, L09B
	13	N11A, N11B, N11C, N25Z
	14	O02A, O02B
	17	R01A, R01B, R02Z, R12A, R12B, R12C
	21A	W02A, W02B
	21B	X06A, X06B
	22	Y01Z, Y03A, Y03B
54.22↔	06	G12A, G12B, G12C
	09	J03A, J03B, J04A, J04B, J11A, J11B, J16Z
	17	R01A, R01B, R02Z, R12A, R12B, R12C
	21A	W02A, W02B
	21B	X06A, X06B, X06C

CHOP	MDC	DRG
54.23↔		BORP, VBOR
	05	F21A, F21B
	06	G12A, G12B, G12C
	07	H12A, H12B
	09	J03A, J03B, J04A, J04B, J11A, J11B, J16Z
	10	K09A, K09B
	11	L09A, L09B
	12	M01A, M01B, M09A
	13	N01A, N01B, N01C, N02A, N02B, N02C, N03A, N03B, N07Z, N25Z
	14	O02A, O02B
	17	R01A, R01B, R02Z, R12A, R12B, R12C
	21A	W02A, W02B
	21B	X06A, X06B, X06C
	22	Y01Z, Y03A, Y03B
54.3↔		BORP, VBOR
	06	G12A, G12B, G12C
	07	H06Z
	08	I27A, I27B, I27C
	09	J03A, J03B, J04A, J04B, J11A, J11B, J16Z
	10	K09A, K09B
	17	R01A, R01B, R02Z, R12A, R12B, R12C
	21A	W02A, W02B
	21B	X06A, X06B, X06C
54.4↔		BORP, VBOR
	06	G12A, G12B
	07	H06Z
	10	K09A, K09B
	13	N11A, N11B, N11C
	17	R01A, R01B, R02Z, R12A, R12B, R12C
54.51↔		BORP, VBOR
	06	G04A, G04B, G21A, G21B, G38Z
	07	H06Z
	13	N05A, N05B, N08Z, N11A, N11B, N11C
	21A	W02A, W02B
	21B	X06A, X06B
54.59↔		BORP, VBOR
	06	G04A, G04B, G21A, G21B, G38Z
	07	H06Z
	13	N11A, N11B, N11C
	21A	W02A, W02B
	21B	X06A, X06B
54.61↔		BORP, VBOR
	05	F13A
	06	G02Z, G12A, G12B, G38Z
	07	H06Z
	09	J03A, J03B, J04A, J04B, J11A, J11B, J16Z
	13	N11A, N11B, N11C
	17	R01A, R01B, R02Z, R12A, R12B, R12C
	21A	W02A, W02B
	21B	X06A, X06B, X06C
	22	Y01Z, Y03A, Y03B
	Prä	A11A, A13A, A13B

CHOP	MDC	DRG
54.62↔		BORP, VBOR
	05	F13A
	06	G02Z, G12A, G12B, G38Z
	07	H06Z
	09	J03A, J03B, J04A, J04B, J11A, J11B, J16Z
	13	N11A, N11B, N11C
	17	R01A, R01B, R02Z, R12A, R12B, R12C
	21A	W02A, W02B
	21B	X06A, X06B, X06C
	22	Y01Z, Y03A, Y03B
	Prä	A11A, A13A, A13B
54.63↔	06	G12A, G12B, G12C
	07	H06Z
	09	J03A, J03B, J04A, J04B, J11A, J11B, J16Z
	13	N11A, N11B, N11C
	17	R01A, R01B, R02Z, R12A, R12B, R12C
	21A	W02A, W02B
	21B	X06A, X06B, X06C
	22	Y01Z, Y03A, Y03B
54.64↔	06	G02Z, G12A, G12B, G12C, G24Z, G25Z, G38Z
	07	H06Z
	09	J03A, J03B, J04A, J04B, J11A, J11B, J16Z
	17	R01A, R01B, R02Z, R12A, R12B, R12C
	21A	W02A, W02B
	21B	X06A, X06B
	Prä	A11A, A13A, A13B
54.71↔		BORP, VBOR
	06	G02Z, G08A, G08B, G24Z, G25Z, G38Z
	21A	W02A, W02B
	21B	X06A, X06B, X06C
	Prä	A11A, A13A, A13B
54.72↔		BORP, VBOR
	06	G24Z, G25Z
	07	H06Z
	09	J03A, J03B, J04A, J04B, J11A, J11B, J16Z
	17	R01A, R01B, R02Z, R12A, R12B, R12C
	21A	W02A, W02B
	21B	X06A, X06B, X06C
54.73↔		BORP, VBOR
	06	G24Z, G25Z
	07	H06Z
	09	J03A, J03B, J04A, J04B, J11A, J11B, J16Z
	17	R01A, R01B, R02Z, R12A, R12B, R12C
	21A	W02A, W02B
	21B	X06A, X06B
54.74↔		BORP, VBOR
	05	F13A
	06	G12A, G12B, G18A, G38Z
	07	H06Z
	10	K09A, K09B
	17	R01A, R01B, R02Z, R12A, R12B, R12C
	21A	W02A, W02B
	21B	X06A, X06B

CHOP	MDC	DRG
54.75↔		BORP, VBOR
	06	G24Z, G25Z
	07	H06Z
	09	J03A, J03B, J04A, J04B, J11A, J11B, J16Z
	17	R01A, R01B, R02Z, R12A, R12B, R12C
	21A	W02A, W02B
	21B	X06A, X06B
54.92↔		BORP, VBOR
	05	F21A
	06	G12A, G12B
	07	H12A, H12B
	11	L09A, L09B
	13	N11A, N11B, N11C
	17	R01A, R01B, R02Z, R12A, R12B, R12C
	21A	W02A, W02B
	21B	X06A, X06B, X06C
	22	Y01Z, Y03A, Y03B
54.93↔	11	L02A, L02B, L02C
54.94↔		BORP, KORP, MKOR, VBOR
	06	G12A, G12B, G33Z, G38Z
	07	H01A, H01B, H09A, H09B, H09C, H33Z
	11	L33Z
	17	R01A, R01B, R02Z, R12A, R12B, R12C
54.95↔	01	B18Z
	04	E02A, E02B, E02C
	05	F13A
	06	G12A, G12B
	07	H06Z
	15	P02A, P02B
	17	R01A, R01B, R02Z, R12A, R12B, R12C
	21A	W02A, W02B
	21B	X06A, X06B, X06C
54.98‡↔		DIAL, KP, KPP
	11	L02B
54.99↔		BORP, VBOR
	04	E02A, E02B, E02C, E02D
	05	F13A, F21A, F21B
	06	G12A, G12B
	07	H06Z
	09	J03A, J03B, J04A, J04B, J11A, J11B, J16Z
	10	K09A, K09B
	11	L03Z, L04A, L04B, L04C, L09A, L09B, L10Z, L13A, L13B
	12	M06Z, M09A, M09B
	13	N11A, N11B, N11C
	17	R01A, R01B, R02Z, R12A, R12B, R12C
	21A	W02A, W02B
	21B	X06A, X06B
	22	Y01Z, Y03A, Y03B
55.01↔		BORP, VBOR
	08	I28A, I28B
	11	L03Z, L04A, L04B, L04C, L10Z, L13A, L13B
	17	R01A, R01B, R02Z, R12A, R12B, R12C
55.02↔		BORP, VBOR
	11	L03Z, L04A, L04B, L04C, L10Z, L13A, L13B
	21A	W02A, W02B
	21B	X06A, X06B, X06C
55.03‡↔	11	L11Z, L18A, L18B, L42A

PROZ

CHOP	MDC	DRG
55.04‡↔	11	L11Z, L18A, L18B
55.11↔	08	I28A, I28B
	11	L03Z, L04A, L04B, L04C, L10Z, L13A, L13B
	17	R01A, R01B, R02Z, R12A, R12B, R12C
	21A	W02A, W02B
	21B	X06A, X06B, X06C
55.12↔		BORP, VBOR
	08	I28A, I28B
	11	L03Z, L04A, L04B, L04C, L10Z, L13A, L13B
	17	R01A, R01B, R02Z, R12A, R12B, R12C
	21A	W02A, W02B
	21B	X06A, X06B, X06C
55.21‡↔	11	L11Z
55.22‡↔	11	L40Z
55.23‡↔	11	L42A
55.24↔		BORP, VBOR
	08	I28A, I28B
	11	L03Z, L04A, L04B, L04C, L10Z, L13A, L13B
	17	R01A, R01B, R02Z, R12A, R12B, R12C
55.31↔		BORP, VBOR
	11	L03Z, L04A, L04B, L04C, L10Z, L13A, L13B
	21A	W02A, W02B
	21B	X06A, X06B, X06C
55.32↔		BORP, VBOR
	11	L03Z, L04A, L04B, L04C, L10Z, L13A, L13B
	21A	W02A, W02B
	21B	X06A, X06B, X06C
55.33‡↔	11	L19Z, L20A, L20B, L20C
55.34↔		BORP, VBOR
	11	L03Z, L04A, L04B, L04C, L10Z, L13A, L13B
	21A	W02A, W02B
	21B	X06A, X06B, X06C
55.35‡↔	11	L19Z, L20A, L20B, L20C
55.39↔		BORP, VBOR
	11	L03Z, L04A, L04B, L04C, L10Z, L13A, L13B
	21A	W02A, W02B
	21B	X06A, X06B, X06C
55.4↔		BORP, VBOR
	06	G18A, G38Z
	11	L03Z, L04A, L04B, L04C, L10Z, L13A, L13B
	21A	W02A, W02B
	21B	X06A, X06B, X06C
55.51.00↔		BORP, MVE, VBOR
	06	G18A, G38Z
	07	H01A
	11	L03Z, L04A, L04B, L04C, L10Z, L13A, L13B
	21A	W02A, W02B
	21B	X06A, X06B, X06C
	23	Z03Z
55.51.01↔		BORP, MVE, VBOR
	06	G18A, G38Z
	07	H01A
	11	L03Z, L04A, L04B, L04C, L10Z, L13A, L13B
	21A	W02A, W02B
	21B	X06A, X06B, X06C
	23	Z03Z
55.51.02↔		BORP, VBOR
	11	L03Z, L04A, L04B, L04C, L10Z, L13A, L13B
	21A	W02A, W02B
	21B	X06A, X06B, X06C
	23	Z03Z
55.51.03↔		BORP, VBOR
	11	L03Z, L04A, L04B, L04C, L10Z, L13A, L13B
	21A	W02A, W02B
	21B	X06A, X06B, X06C
	23	Z03Z
55.52↔		BORP, MVE, VBOR
	06	G18A, G38Z
	11	L03Z, L04A, L04B, L04C, L10Z, L13A, L13B
	21A	W02A, W02B
	21B	X06A, X06B, X06C
55.53↔		BORP, MVE, VBOR
	06	G18A, G38Z
	11	L03Z, L04A, L04B, L04C, L10Z, L13A, L13B
	21A	W02A, W02B
	21B	X06A, X06B, X06C
55.54↔		BORP, MVE, VBOR
	06	G18A, G38Z
	11	L03Z, L04A, L04B, L04C, L10Z, L13A, L13B
	21A	W02A, W02B
	21B	X06A, X06B, X06C
55.61↔		BORP, VBOR
	11	L03Z, L04A, L04B, L04C, L10Z, L13A, L13B
	21A	W02A, W02B
	21B	X06A, X06B, X06C
55.69↔		BORP, VBOR
	Prä	A01A, A02Z, A07A, A11A, A13A, A17A, A17B
55.7↔		BORP, VBOR
	11	L03Z, L04A, L04B, L04C, L10Z, L13A, L13B
	21A	W02A, W02B
	21B	X06A, X06B, X06C
55.81↔		BORP, VBOR
	08	I28A, I28B
	11	L03Z, L04A, L04B, L04C, L10Z, L13A, L13B
	17	R01A, R01B, R02Z, R12A, R12B, R12C
	21A	W02A, W02B
	21B	X06A, X06B, X06C
55.82↔		BORP, VBOR
	11	L03Z, L04A, L04B, L04C, L10Z, L13A, L13B
	21A	W02A, W02B
	21B	X06A, X06B, X06C
55.83↔		BORP, VBOR
	11	L03Z, L04A, L04B, L04C, L10Z, L13A, L13B
	21A	W02A, W02B
	21B	X06A, X06B, X06C
55.84↔		BORP, VBOR
	08	I28A, I28B
	11	L03Z, L04A, L04B, L04C, L10Z, L13A, L13B
	17	R01A, R01B, R02Z, R12A, R12B, R12C
55.85↔		BORP, VBOR
	11	L03Z, L04A, L04B, L04C, L10Z, L13A, L13B
	21A	W02A, W02B
	21B	X06A, X06B, X06C
55.86↔		BORP, VBOR
	11	L03Z, L04A, L04B, L04C, L10Z, L13A, L13B
	21A	W02A, W02B
	21B	X06A, X06B, X06C
55.87↔		BORP, VBOR
	11	L03Z, L04A, L04B, L04C, L10Z, L13A, L13B
	21A	W02A, W02B
	21B	X06A, X06B, X06C
55.89↔		BORP, VBOR
	11	L03Z, L04A, L04B, L04C, L10Z, L13A, L13B
	21A	W02A, W02B
	21B	X06A, X06B, X06C
55.91↔		BORP, VBOR
	11	L03Z, L04A, L04B, L04C, L10Z, L13A, L13B
	21A	W02A, W02B
	21B	X06A, X06B, X06C
55.92‡↔	11	L42A
55.93‡↔	11	L42A
55.94‡↔	11	L42A
55.96↔	11	L06A, L06B
	21A	W02A, W02B
	21B	X06A, X06B, X06C
55.99↔		BORP, VBOR
	11	L03Z, L04A, L04B, L04C, L10Z, L13A, L13B
	21A	W02A, W02B
	21B	X06A, X06B, X06C
56.0↔	11	L19Z, L20A, L20B, L20C
	21A	W02A, W02B
	21B	X06A, X06B, X06C
56.1↔	11	L03Z, L04A, L04B, L04C, L10Z, L13A, L13B
	21A	W02A, W02B
	21B	X06A, X06B, X06C
56.2↔		BORP, VBOR
	11	L03Z, L04A, L04B, L04C, L10Z, L11Z, L13A, L13B
	21A	W02A, W02B
	21B	X06A, X06B, X06C
56.31‡↔	11	L40Z
56.33‡↔	11	L19Z, L20A, L20B, L20C
56.34↔		BORP, VBOR
	11	L03Z, L04A, L04B, L04C, L10Z, L13A, L13B
56.40↔		BORP, VBOR
	11	L03Z, L04A, L04B, L04C, L10Z, L13A, L13B
	21A	W02A, W02B
	21B	X06A, X06B, X06C
56.41↔		BORP, VBOR
	11	L03Z, L04A, L04B, L04C, L10Z, L13A, L13B
	12	M06Z, M09A, M09B
	13	N08Z, N11A, N11B, N11C
	21A	W02A, W02B
	21B	X06A, X06B, X06C

CHOP	MDC	DRG
56.42↔		BORP, VBOR
	11	L03Z, L04A, L04B, L04C, L10Z, L13A, L13B
	21A	W02A, W02B
	21B	X06A, X06B, X06C
56.51↔		BORP, MVE, VBOR
	06	G18A, G38Z
	11	L03Z, L04A, L04B, L04C, L10Z, L13A, L13B, L33Z
	12	M06Z, M09A, M09B, M37Z
	13	N01A, N01B, N01C, N08Z, N11A, N11B, N11C, N34Z
	17	R01A, R01B, R02Z, R12A, R12B, R12C
	21A	W02A, W02B
	21B	X06A, X06B, X06C
56.52↔		BORP, MVE, VBOR
	06	G18A, G38Z
	11	L03Z, L04A, L04B, L04C, L10Z, L13A, L13B, L33Z
	12	M06Z, M09A, M09B, M37Z
	13	N01A, N01B, N01C, N11A, N11B, N11C, N34Z
	17	R01A, R01B, R02Z, R12A, R12B, R12C
	21A	W02A, W02B
	21B	X06A, X06B, X06C
56.61↔		BORP, MVE, VBOR
	06	G18A, G38Z
	11	L03Z, L04A, L04B, L04C, L10Z, L13A, L13B, L33Z
	12	M06Z, M09A, M09B
	13	N08Z, N11A, N11B, N11C
	17	R01A, R01B, R02Z, R12A, R12B, R12C
	21A	W02A, W02B
	21B	X06A, X06B, X06C
56.62↔		BORP, MVE, VBOR
	06	G18A, G38Z
	11	L03Z, L04A, L04B, L04C, L10Z, L13A, L13B, L33Z
	12	M06Z, M09A, M09B
	13	N11A, N11B, N11C
	17	R01A, R01B, R02Z, R12A, R12B, R12C
	21A	W02A, W02B
	21B	X06A, X06B, X06C
56.71↔		BORP, MVE, VBOR
	06	G18A, G38Z
	11	L03Z, L04A, L04B, L04C, L10Z, L13A, L13B, L33Z
	12	M06Z, M09A, M09B, M37Z
	13	N01A, N01B, N01C, N08Z, N11A, N11B, N11C, N34Z
	17	R01A, R01B, R02Z, R12A, R12B, R12C
	21A	W02A, W02B
	21B	X06A, X06B, X06C
56.72↔		BORP, MVE, VBOR
	06	G18A, G38Z
	11	L03Z, L04A, L04B, L04C, L10Z, L13A, L13B, L33Z
	12	M06Z, M09A, M09B, M37Z
	13	N01A, N01B, N01C, N11A, N11B, N11C, N34Z
	17	R01A, R01B, R02Z, R12A, R12B, R12C
	21A	W02A, W02B
	21B	X06A, X06B, X06C
56.73↔		BORP, VBOR
	11	L03Z, L04A, L04B, L04C, L10Z, L13A, L13B
	21A	W02A, W02B
	21B	X06A, X06B, X06C
56.74↔		BORP, VBOR
	11	L03Z, L04A, L04B, L04C, L10Z, L13A, L13B
	13	N08Z
	21A	W02A, W02B
	21B	X06A, X06B, X06C
56.75↔		BORP, VBOR
	11	L03Z, L04A, L04B, L04C, L10Z, L13A, L13B
	12	M06Z, M09A, M09B
	13	N11A, N11B, N11C
	17	R01A, R01B, R02Z, R12A, R12B, R12C
	21A	W02A, W02B
	21B	X06A, X06B, X06C
56.79↔		BORP, VBOR
	11	L03Z, L04A, L04B, L04C, L10Z, L13A, L13B
	21A	W02A, W02B
	21B	X06A, X06B, X06C
56.81↔		BORP, VBOR
	11	L03Z, L04A, L04B, L04C, L10Z, L13A, L13B
	21A	W02A, W02B
	21B	X06A, X06B, X06C
56.82↔		BORP, VBOR
	11	L03Z, L04A, L04B, L04C, L10Z, L13A, L13B
	21A	W02A, W02B
	21B	X06A, X06B, X06C
56.83↔		BORP, VBOR
	11	L03Z, L04A, L04B, L04C, L10Z, L13A, L13B
	12	M06Z, M09A, M09B
	13	N08Z, N11A, N11B, N11C
	17	R01A, R01B, R02Z, R12A, R12B, R12C
	21A	W02A, W02B
	21B	X06A, X06B, X06C
56.84↔		BORP, VBOR
	06	G04A, G04B, G07Z, G38Z
	11	L03Z, L04A, L04B, L04C, L10Z, L13A, L13B
	13	N04Z, N06Z, N13A, N13B
	17	R01A, R01B, R02Z, R12A, R12B, R12C
	21A	W02A, W02B
	21B	X06A, X06B, X06C
56.85↔		BORP, VBOR
	11	L03Z, L04A, L04B, L04C, L10Z, L13A, L13B
	21A	W02A, W02B
	21B	X06A, X06B, X06C
56.86↔		BORP, VBOR
	11	L03Z, L04A, L04B, L04C, L10Z, L13A, L13B
	21A	W02A, W02B
	21B	X06A, X06B, X06C
56.89↔		BORP, VBOR
	11	L03Z, L04A, L04B, L04C, L10Z, L13A, L13B
	21A	W02A, W02B
	21B	X06A, X06B, X06C
56.91‡↔	11	L64A
56.92↔		BORP, VBOR
	01	B03Z, B18Z
	08	I10Z, I53Z, I56Z
	11	L09A, L09B
	12	M06Z, M09A, M09B
	13	N11A, N11B, N11C
	17	R01A, R01B, R02Z, R12A, R12B, R12C
	21A	W02A, W02B
	21B	X06A, X06B, X06C
56.93↔		BORP, VBOR
	01	B03Z, B18Z
	08	I10Z, I53Z, I56Z
	11	L09A, L09B
	12	M06Z, M09A, M09B
	13	N11A, N11B, N11C
	17	R01A, R01B, R02Z, R12A, R12B, R12C
	21A	W02A, W02B
	21B	X06A, X06B, X06C
56.94↔		BORP, VBOR
	01	B03Z, B18Z
	08	I10Z, I23A, I23B, I53Z, I56Z
	11	L06A, L06B
	12	M06Z, M09A, M09B
	13	N11A, N11B, N11C
	21A	W02A, W02B
	21B	X06A, X06B, X06C
56.95↔		BORP, VBOR
	11	L03Z, L04A, L04B, L04C, L10Z, L13A, L13B
	21A	W02A, W02B
	21B	X06A, X06B, X06C
56.99↔	11	L03Z, L04A, L04B, L04C, L06A, L06B, L10Z, L13A, L13B, L19Z, L20A, L20B, L20C
	12	M06Z, M09A, M09B
	13	N11A, N11B, N11C
	17	R01A, R01B, R02Z, R12A, R12B, R12C
	21A	W02A, W02B
	21B	X06A, X06B, X06C
57.0‡↔	11	L42A, L64A
57.12↔		BORP, VBOR
	11	L06A, L06B
	12	M06Z, M09A, M09B
	13	N13A, N13B
	17	R01A, R01B, R02Z, R12A, R12B, R12C
	21A	W02A, W02B
	21B	X06A, X06B, X06C
57.21↔		BORP, VBOR
	11	L06A, L06B
	12	M06Z, M09A, M09B
	13	N13A, N13B
	17	R01A, R01B, R02Z, R12A, R12B, R12C
	21A	W02A, W02B
	21B	X06A, X06B, X06C
57.22↔		BORP, VBOR
	11	L06A, L06B
	12	M06Z, M09A, M09B
	13	N13A, N13B
	17	R01A, R01B, R02Z, R12A, R12B, R12C
	21A	W02A, W02B
	21B	X06A, X06B, X06C
57.32‡↔	11	L42A, L64A

CHOP	MDC	DRG
57.33↔	11	L19Z, L20A, L20B, L20C
	12	M06Z, M09A, M09B
	13	N08Z
57.34↔		BORP, VBOR
	11	L06A, L06B
	12	M06Z, M09A, M09B
	13	N11A, N11B, N11C
	17	R01A, R01B, R02Z, R12A, R12B, R12C
57.41↔	11	L19Z, L20A, L20B, L20C
57.49↔		BORP, VBOR
	11	L11Z, L18A, L18B, L19Z, L20A, L20B, L20C
	12	M06Z, M09A, M09B
	13	N11A, N11B, N11C
57.51↔		BORP, VBOR
	11	L06A, L06B
	12	M06Z, M09A, M09B
	13	N11A, N11B, N11C
	17	R01A, R01B, R02Z, R12A, R12B, R12C
	21A	W02A, W02B
	21B	X06A, X06B, X06C
57.59↔		BORP, VBOR
	11	L06A, L06B
	12	M06Z, M09A, M09B
	13	N08Z, N11A, N11B, N11C
	17	R01A, R01B, R02Z, R12A, R12B, R12C
	21A	W02A, W02B
	21B	X06A, X06B, X06C
57.6↔		BORP, VBOR
	06	G18A, G38Z
	11	L03Z, L04A, L04B, L04C, L06A, L06B, L10Z, L13A, L13B
	12	M01A, M01B, M37Z
	13	N01A, N01B, N01C, N08Z, N11A, N11B, N11C, N34Z
	17	R01A, R01B, R02Z, R12A, R12B, R12C
	21A	W02A, W02B
	21B	X06A, X06B, X06C
57.71↔		BORP, KORP, MKOR, MVE, VBOR
	06	G16A, G18A, G33Z, G38Z
	07	H33Z
	11	L03Z, L04A, L04B, L04C, L10Z, L13A, L13B, L33Z
	12	M01A, M01B, M37Z
	13	N01A, N01B, N01C, N11A, N11B, N11C, N34Z
	17	R01A, R01B, R02Z, R12A, R12B, R12C
	21A	W02A, W02B
	21B	X06A, X06B, X06C, X33Z
57.79↔		BORP, MVE, VBOR
	06	G18A, G38Z
	11	L03Z, L04A, L04B, L04C, L10Z, L13A, L13B
	12	M01A, M01B, M37Z
	13	N01A, N01B, N01C, N11A, N11B, N11C, N34Z
	17	R01A, R01B, R02Z, R12A, R12B, R12C
	21A	W02A, W02B
	21B	X06A, X06B, X06C
57.81↔		BORP, VBOR
	11	L06A, L06B
	12	M06Z, M09A, M09B
	13	N11A, N11B, N11C
	14	O02A, O02B
	21A	W02A, W02B
	21B	X06A, X06B, X06C
57.82↔	11	L06A, L06B
	12	M06Z, M09A, M09B
	13	N11A, N11B, N11C
	17	R01A, R01B, R02Z, R12A, R12B, R12C
	21A	W02A, W02B
	21B	X06A, X06B, X06C
57.83↔		BORP, VBOR
	06	G04A, G04B, G07Z, G16A, G16B, G38Z
	11	L03Z, L04A, L04B, L04C, L10Z, L13A, L13B
	12	M06Z, M09A, M09B
	13	N11A, N11B, N11C
	17	R01A, R01B, R02Z, R12A, R12B, R12C
	21A	W02A, W02B
	21B	X06A, X06B, X06C
57.84↔		BORP, VBOR
	11	L06A, L06B
	12	M06Z, M09A, M09B
	13	N04Z, N06Z, N11A, N11B, N11C
	17	R01A, R01B, R02Z, R12A, R12B, R12C
	21A	W02A, W02B
	21B	X06A, X06B, X06C
57.85↔		BORP, VBOR
	11	L08A, L08B
	12	M03A, M03B
	13	N04Z, N06Z
	21A	W02A, W02B
	21B	X06A, X06B, X06C
57.86↔		BORP, MVE, VBOR
	06	G02Z, G18A, G38Z
	11	L03Z, L04A, L04B, L04C, L10Z, L13A, L13B
	Prä	A11A, A13A, A13B
57.87↔		BORP, KORP, MKOR, MVE, VBOR
	06	G18A, G33Z, G38Z
	07	H33Z
	11	L03Z, L04A, L04B, L04C, L10Z, L13A, L13B, L33Z
	12	M37Z
	13	N01A, N01B, N01C, N34Z
	21A	W02A, W02B
	21B	X06A, X06B, X06C, X33Z
57.88↔		BORP, VBOR
	11	L06A, L06B
	12	M06Z, M09A, M09B
	13	N11A, N11B, N11C
	14	O02A, O02B
	21A	W02A, W02B
	21B	X06A, X06B, X06C
57.89↔		BORP, VBOR
	11	L06A, L06B, L08A, L08B
	12	M03A, M03B, M06Z, M09A, M09B
	13	N04Z, N06Z, N11A, N11B, N11C
	14	O02A, O02B
	17	R01A, R01B, R02Z, R12A, R12B, R12C
	21A	W02A, W02B
	21B	X06A, X06B, X06C
57.91↔		BORP, VBOR
	11	L06A, L06B
	12	M06Z, M09A, M09B
57.92↔	11	L17A, L17B
	13	N11A, N11B, N11C
	21A	W02A, W02B
	21B	X06A, X06B, X06C
57.93↔	11	L06A, L06B
	12	M06Z, M09A, M09B
	13	N13A, N13B
	17	R01A, R01B, R02Z, R12A, R12B, R12C
	21A	W02A, W02B
	21B	X06A, X06B, X06C
57.96↔		BORP, VBOR
	01	B03Z, B18Z
	08	I10Z, I53Z, I56Z
	11	L09A, L09B
	12	M06Z, M09A, M09B
	13	N11A, N11B, N11C
	17	R01A, R01B, R02Z, R12A, R12B, R12C
	21A	W02A, W02B
	21B	X06A, X06B, X06C
57.97↔		BORP, VBOR
	01	B03Z, B18Z
	08	I10Z, I53Z, I56Z
	11	L09A, L09B
	12	M06Z, M09A, M09B
	13	N11A, N11B, N11C
	17	R01A, R01B, R02Z, R12A, R12B, R12C
	21A	W02A, W02B
	21B	X06A, X06B, X06C
57.98↔	01	B03Z, B18Z
	08	I10Z, I23A, I23B, I53Z, I56Z
	11	L06A, L06B
	12	M06Z, M09A, M09B
	13	N11A, N11B, N11C
	21A	W02A, W02B
	21B	X06A, X06B, X06C
57.99↔	11	L06A, L06B
	21A	W02A, W02B
	21B	X06A, X06B, X06C
58.0↔	11	L08A, L08B
	13	N11A, N11B, N11C
	21A	W02A, W02B
	21B	X06A, X06B, X06C
58.1↔	11	L17A, L17B
	12	M06Z, M09A, M09B
	21A	W02A, W02B
	21B	X06A, X06B, X06C
58.22‡↔	11	L42A

PROZ

CHOP	MDC	DRG
58.24↔	11	L06A, L06B
	12	M06Z, M09A, M09B
	17	R01A, R01B, R02Z, R12A, R12B, R12C
	21A	W02A, W02B
	21B	X06A, X06B, X06C
58.31↔	11	L17A, L17B
	12	M03A, M03B
	13	N11A, N11B, N11C
	21A	W02A, W02B
	21B	X06A, X06B, X06C
58.39↔	11	L08A, L08B
	13	N04Z, N06Z
	21A	W02A, W02B
	21B	X06A, X06B, X06C
58.41↔		BORP, VBOR
	11	L08A, L08B
	12	M03A, M03B
	13	N11A, N11B, N11C
	14	O02A, O02B
	19	U01Z
	21A	W02A, W02B
	21B	X06A, X06B, X06C
58.42↔		BORP, VBOR
	11	L08A, L08B
	12	M03A, M03B
	13	N11A, N11B, N11C
	14	O02A, O02B
	19	U01Z
	21A	W02A, W02B
	21B	X06A, X06B, X06C
58.43↔		BORP, VBOR
	11	L08A, L08B
	12	M03A, M03B
	13	N06Z, N11A, N11B, N11C
	17	R01A, R01B, R02Z, R12A, R12B, R12C
	19	U01Z
	21A	W02A, W02B
	21B	X06A, X06B, X06C
58.44↔		BORP, VBOR
	11	L08A, L08B
	12	M03A, M03B
	13	N11A, N11B, N11C
	14	O02A, O02B
	19	U01Z
	21A	W02A, W02B
	21B	X06A, X06B, X06C
58.45↔		BORP, VBOR
	10	K09A, K09B
	11	L08A, L08B
	12	M03A, M03B
	13	N11A, N11B, N11C
	14	O02A, O02B
	19	U01Z
	21A	W02A, W02B
	21B	X06A, X06B, X06C
58.46↔		BORP, VBOR
	11	L08A, L08B
	12	M03A, M03B
	13	N11A, N11B, N11C
	14	O02A, O02B
	19	U01Z
	21A	W02A, W02B
	21B	X06A, X06B, X06C
58.47↔		BORP, VBOR
	11	L17A, L17B
	12	M03A, M03B
	13	N11A, N11B, N11C
	14	O02A, O02B
	21A	W02A, W02B
	21B	X06A, X06B, X06C
58.49↔		BORP, VBOR
	11	L08A, L08B, L17A, L17B, L19Z, L20A, L20B, L20C
	12	M03A, M03B, M06Z, M09A, M09B
	13	N11A, N11B, N11C
	14	O02A, O02B
	19	U01Z
	21A	W02A, W02B
	21B	X06A, X06B, X06C
58.5↔	11	L17A, L17B
	12	M06Z, M09A, M09B
	13	N08Z, N11A, N11B, N11C
	21A	W02A, W02B
	21B	X06A, X06B, X06C
58.6↔	11	L17A, L17B
	13	N11A, N11B, N11C
	21A	W02A, W02B
	21B	X06A, X06B, X06C
58.91↔	11	L17A, L17B
	13	N11A, N11B, N11C
	21A	W02A, W02B
	21B	X06A, X06B, X06C
58.92↔	11	L08A, L08B
	13	N11A, N11B, N11C
	21A	W02A, W02B
	21B	X06A, X06B, X06C
58.93↔		BORP, VBOR
	11	L03Z, L04A, L04B, L04C, L10Z, L13A, L13B
	12	M01A, M01B
	13	N04Z, N06Z
	21A	W02A, W02B
	21B	X06A, X06B, X06C
58.99‡↔	11	L19Z, L20A, L20B, L20C, L42A
	12	M06Z, M09A, M09B
59.00↔		BORP, VBOR
	06	G12A, G12B, G15Z
	07	H06Z
	10	K09A, K09B
	11	L03Z, L04A, L04B, L04C, L10Z, L13A, L13B
	12	M06Z, M09A, M09B
	13	N11A, N11B, N11C
	17	R01A, R01B, R02Z, R12A, R12B, R12C
	21A	W02A, W02B
	21B	X06A, X06B, X06C
59.02↔		BORP, VBOR
	11	L03Z, L04A, L04B, L04C, L10Z, L13A, L13B
	12	M06Z, M09A, M09B
	13	N01A, N01B, N01C, N02A, N02B, N02C, N03A, N03B, N04Z, N14Z, N21Z
	17	R01A, R01B, R02Z, R12A, R12B, R12C
	21A	W02A, W02B
	21B	X06A, X06B, X06C
59.03↔		BORP, VBOR
	11	L03Z, L04A, L04B, L04C, L10Z, L13A, L13B
	12	M06Z, M09A, M09B
	13	N01A, N01B, N01C, N02A, N02B, N02C, N03A, N03B, N04Z, N14Z, N21Z
	17	R01A, R01B, R02Z, R12A, R12B, R12C
	21A	W02A, W02B
	21B	X06A, X06B, X06C
59.09↔		BORP, VBOR
	11	L03Z, L04A, L04B, L04C, L10Z, L13A, L13B
	12	M06Z, M09A, M09B
	13	N11A, N11B, N11C
	17	R01A, R01B, R02Z, R12A, R12B, R12C
	21A	W02A, W02B
	21B	X06A, X06B, X06C
59.11↔		BORP, VBOR
	11	L06A, L06B
	12	M06Z, M09A, M09B
	13	N11A, N11B, N11C
	17	R01A, R01B, R02Z, R12A, R12B, R12C
	21A	W02A, W02B
	21B	X06A, X06B, X06C
59.12↔		BORP, VBOR
	11	L06A, L06B
	12	M06Z, M09A, M09B
	13	N11A, N11B, N11C
	17	R01A, R01B, R02Z, R12A, R12B, R12C
	21A	W02A, W02B
	21B	X06A, X06B, X06C
59.19↔	06	G12A, G12B
	07	H06Z
	10	K09A, K09B
	11	L03Z, L04A, L04B, L04C, L06A, L06B, L10Z, L13A, L13B
	12	M06Z, M09A, M09B
	13	N11A, N11B, N11C
	17	R01A, R01B, R02Z, R12A, R12B, R12C
	21A	W02A, W02B
	21B	X06A, X06B, X06C
59.21↔		BORP, VBOR
	11	L06A, L06B
	12	M06Z, M09A, M09B
	17	R01A, R01B, R02Z, R12A, R12B, R12C
	21A	W02A, W02B
	21B	X06A, X06B, X06C
59.3↔		BORP, VBOR
	11	L06A, L06B
	13	N13A, N13B
59.4↔		BORP, VBOR
	11	L06A, L06B
	13	N04Z, N23Z
59.5↔		BORP, VBOR
	11	L06A, L06B
	13	N04Z, N13A, N13B, N23Z
59.6↔		BORP, VBOR
	11	L06A, L06B
	13	N04Z, N06Z

CHOP	MDC	DRG
59.71↔		BORP, VBOR
	11	L06A, L06B
	13	N04Z, N06Z
59.72↔		BORP, VBOR
	11	L06A, L06B
	12	M06Z, M09A, M09B
	13	N13A, N13B
59.79↔		BORP, VBOR
	11	L06A, L06B
	13	N04Z, N23Z
59.8‡↔	11	L42A, L64A
59.91↔		BORP, VBOR
	06	G12A, G12B, G15Z
	07	H06Z
	10	K09A, K09B
	11	L03Z, L04A, L04B, L04C, L10Z, L13A, L13B
	12	M06Z, M09A, M09B
	13	N01A, N01B, N01C, N02A, N02B, N02C, N03A, N03B, N04Z, N07Z, N11A, N11B, N11C, N14Z, N21Z, N25Z
	17	R01A, R01B, R02Z, R12A, R12B, R12C
	21A	W02A, W02B
	21B	X06A, X06B, X06C
59.92↔		BORP, VBOR
	06	G12A, G12B, G15Z
	07	H06Z
	10	K09A, K09B
	11	L03Z, L04A, L04B, L04C, L10Z, L13A, L13B
	12	M06Z, M09A, M09B
	13	N01A, N01B, N01C, N02A, N02B, N02C, N03A, N03B, N07Z, N11A, N11B, N11C, N25Z
	17	R01A, R01B, R02Z, R12A, R12B, R12C
	21A	W02A, W02B
	21B	X06A, X06B, X06C
59.93‡↔	11	L42A, L64A
59.95↔		BORP, VBOR
	11	L19Z, L20A, L20B, L20C
	21A	W02A, W02B
	21B	X06A, X06B, X06C
59.99↔		BORP, VBOR
	11	L06A, L06B
	12	M06Z, M09A, M09B
	13	N11A, N11B, N11C
	17	R01A, R01B, R02Z, R12A, R12B, R12C
	21A	W02A, W02B
	21B	X06A, X06B, X06C
60.0↔		BORP, VBOR
	12	M06Z, M09A, M09B
60.12↔		BORP, VBOR
	11	L19Z, L20A, L20B, L20C
	12	M06Z, M09A, M09B
60.14↔		BORP, VBOR
	12	M06Z, M09A, M09B
60.15↔		BORP, VBOR
	11	L19Z, L20A, L20B, L20C
	12	M06Z, M09A, M09B
60.21↔		BORP, VBOR
	12	M06Z, M09A, M09B, M11Z
60.29↔		BORP, VBOR
	11	L05A, L05B
	12	M02A, M02B, M06Z, M09A, M09B

CHOP	MDC	DRG
60.3↔		BORP, VBOR
	11	L03Z, L04A, L04B, L04C, L10Z, L13A, L13B
	12	M01A, M01B, M09A
60.4↔		BORP, VBOR
	11	L03Z, L04A, L04B, L04C, L10Z, L13A, L13B
	12	M01A, M01B, M09A
60.5↔		BORP, MVE, VBOR
	11	L03Z, L04A, L04B, L04C, L10Z, L13A, L13B
	12	M01A, M01B
60.61↔		BORP, VBOR
	11	L03Z, L04A, L04B, L04C, L05A, L05B, L10Z, L13A, L13B
	12	M01A, M01B, M02A, M02B, M06Z, M09A
60.62↔		BORP, VBOR
	11	L03Z, L04A, L04B, L04C, L10Z, L13A, L13B
	12	M01A, M01B
60.69↔		BORP, VBOR
	11	L03Z, L04A, L04B, L04C, L10Z, L13A, L13B
	12	M01A, M01B
60.72↔		BORP, VBOR
	12	M06Z, M09A, M09B
60.73↔		BORP, VBOR
	12	M06Z, M09A, M09B
60.79↔		BORP, VBOR
	12	M06Z, M09A, M09B
60.81↔		BORP, VBOR
	12	M06Z, M09A, M09B
60.82↔		BORP, VBOR
	12	M06Z, M09A, M09B
60.93↔		BORP, VBOR
	12	M06Z, M09A, M09B
	21A	W02A, W02B
	21B	X06A, X06B, X06C
60.94↔	12	M06Z, M09A, M09B
	21A	W02A, W02B
	21B	X06A, X06B, X06C
60.95↔		BORP, VBOR
	11	L19Z, L20A, L20B, L20C
	12	M06Z, M09A, M09B
60.96↔		BORP, VBOR
	12	M06Z, M09A, M09B
60.97↔		BORP, VBOR
	12	M06Z, M09A, M09B
60.99↔		BORP, VBOR
	12	M06Z, M09A, M09B
61.0↔		BORP, VBOR
	12	M04A, M04B, M04C
	21A	W02A, W02B
	21B	X06A, X06B, X06C
61.11‡↔	10	K09A, K09B
61.2↔		BORP, VBOR
	12	M04A, M04B, M04C
61.3↔		BORP, VBOR
	10	K09A, K09B
	12	M04A, M04B, M04C
	21A	W02A, W02B
	21B	X06A, X06B, X06C

CHOP	MDC	DRG
61.42↔		BORP, VBOR
	10	K09A, K09B
	12	M04A, M04B, M04C
	19	U01Z
	21A	W02A, W02B
	21B	X06A, X06B, X06C
61.49↔		BORP, VBOR
	10	K09A, K09B
	12	M04A, M04B, M04C
	19	U01Z
	21A	W02A, W02B
	21B	X06A, X06B, X06C
61.92↔		BORP, VBOR
	10	K09A, K09B
	12	M04A, M04B, M04C
	21A	W02A, W02B
	21B	X06A, X06B, X06C
61.99↔		BORP, VBOR
	12	M04A, M04B, M04C
	21A	W02A, W02B
	21B	X06A, X06B, X06C
62.0↔		BORP, VBOR
	12	M04A, M04B, M04C
	21A	W02A, W02B
	21B	X06A, X06B, X06C
62.11‡↔	10	K09A, K09B
62.12↔		BORP, VBOR
	10	K09A, K09B
	12	M04A, M04B, M04C
62.2↔		BORP, VBOR
	10	K09A, K09B
	12	M04A, M04B, M04C
62.3↔		BORP, VBOR
	08	I28A, I28B
	10	K09A, K09B
	12	M04A, M04B, M04C
	21A	W02A, W02B
	21B	X06A, X06B, X06C
	22	Y01Z, Y03A, Y03B
62.41↔		BORP, VBOR
	08	I28A, I28B
	10	K09A, K09B
	12	M04A, M04B, M04C
	21A	W02A, W02B
	21B	X06A, X06B, X06C
	22	Y01Z, Y03A, Y03B
62.42↔		BORP, VBOR
	10	K09A, K09B
	12	M04A, M04B, M04C
	21A	W02A, W02B
	21B	X06A, X06B, X06C
	22	Y01Z, Y03A, Y03B
62.5↔		BORP, VBOR
	10	K09A, K09B
	12	M04A, M04B, M04C
62.61↔		BORP, VBOR
	12	M04A, M04B, M04C
	21A	W02A, W02B
	21B	X06A, X06B, X06C
	22	Y01Z, Y03A, Y03B
62.69↔		BORP, VBOR
	10	K09A, K09B
	12	M04A, M04B, M04C
	21A	W02A, W02B
	21B	X06A, X06B, X06C
	22	Y01Z, Y03A, Y03B
62.7‡↔	12	M04A, M04B, M04C

PROZ

CHOP	MDC	DRG
62.99↔		BORP, VBOR
	10	K09A, K09B
	12	M01A, M01B, M04A, M04B, M04C, M06Z, M09A, M09B
63.1↔		BORP, VBOR
	12	M04A, M04B, M04C
63.2↔		BORP, VBOR
	12	M04A, M04B, M04C
63.3↔		BORP, VBOR
	12	M04A, M04B, M04C
63.4↔		BORP, VBOR
	12	M04A, M04B, M04C
63.51↔		BORP, VBOR
	12	M04A, M04B, M04C
	21A	W02A, W02B
	21B	X06A, X06B, X06C
63.52‡↔	12	M04A, M04B, M04C
63.53↔		BORP, VBOR
	12	M04A, M04B, M04C
	21A	W02A, W02B
	21B	X06A, X06B, X06C
63.59↔		BORP, VBOR
	12	M04A, M04B, M04C
	21A	W02A, W02B
	21B	X06A, X06B, X06C
63.81↔		BORP, VBOR
	12	M04A, M04B, M04C
	21A	W02A, W02B
	21B	X06A, X06B, X06C
63.82↔		BORP, VBOR
	12	M04A, M04B, M04C
	21A	W02A, W02B
	21B	X06A, X06B, X06C
63.83↔		BORP, VBOR
	12	M04A, M04B, M04C
63.84↔		BORP, VBOR
	12	M04A, M04B, M04C
63.85↔		BORP, VBOR
	12	M04A, M04B, M04C
63.89↔		BORP, VBOR
	12	M04A, M04B, M04C
	21A	W02A, W02B
	21B	X06A, X06B, X06C
63.92↔		BORP, VBOR
	12	M04A, M04B, M04C
63.93↔		BORP, VBOR
	12	M04A, M04B, M04C
63.94↔		BORP, VBOR
	12	M04A, M04B, M04C
	21A	W02A, W02B
	21B	X06A, X06B, X06C
63.95↔		BORP, VBOR
	12	M04A, M04B, M04C
63.99↔		BORP, VBOR
	12	M04A, M04B, M04C
64.0↔	11	L09A, L09B
	12	M05Z
	15	P60A, P60B, P60C, P67B, P67C
	22	Y01Z, Y03A, Y03B
64.11↔	09	J03A, J03B, J04A, J04B, J11A, J11B, J16Z
	12	M03A, M03B
64.2↔	09	J03A, J03B, J04A, J04B, J11A, J11B, J16Z
	12	M05Z
64.3↔		BORP, VBOR
	10	K09A, K09B
	12	M03A, M03B
	21A	W02A, W02B
	21B	X06A, X06B, X06C
	22	Y01Z, Y02A, Y02B, Y03A, Y03B
64.41↔		BORP, VBOR
	09	J03A, J03B, J04A, J04B, J11A, J11B, J16Z
	12	M03A, M03B
	19	U01Z
	21A	W02A, W02B
	21B	X06A, X06B, X06C
	22	Y01Z, Y03A, Y03B
64.42↔		BORP, VBOR
	12	M03A, M03B
	19	U01Z
	21A	W02A, W02B
	21B	X06A, X06B, X06C
	22	Y01Z, Y03A, Y03B
64.43↔		BORP, VBOR
	09	J03A, J03B, J04A, J04B, J11A, J11B, J16Z
	12	M03A, M03B
	19	U01Z
	21A	W02A, W02B
	21B	X06A, X06B, X06C
	22	Y01Z, Y03A, Y03B
64.44↔		BORP, VBOR
	09	J03A, J03B, J04A, J04B, J11A, J11B, J16Z
	12	M03A, M03B
	19	U01Z
	21A	W02A, W02B
	21B	X06A, X06B, X06C
	22	Y01Z, Y03A, Y03B
64.45↔		BORP, VBOR
	09	J03A, J03B, J04A, J04B, J11A, J11B, J16Z
	12	M03A, M03B
	21A	W02A, W02B
	21B	X06A, X06B, X06C
	22	Y01Z, Y03A, Y03B
64.49↔		BORP, VBOR
	09	J03A, J03B, J04A, J04B, J11A, J11B, J16Z
	12	M03A, M03B
	19	U01Z
	21A	W02A, W02B
	21B	X06A, X06B, X06C
	22	Y01Z, Y03A, Y03B
64.5↔		BORP, VBOR
	10	K09A, K09B
	12	M03A, M03B
	19	U01Z
64.92↔	12	M03A, M03B
	21B	X06A, X06B, X06C
64.93↔	12	M03A, M03B
64.95↔		BORP, VBOR
	11	L09A, L09B
	12	M03A, M03B
64.96↔	11	L09A, L09B
	12	M03A, M03B
64.97↔		BORP, VBOR
	11	L09A, L09B
	12	M03A, M03B
64.98↔		BORP, VBOR
	05	F14A, F14B, F54Z
	12	M03A, M03B
65.01↔		BORP, VBOR
	13	N01A, N01B, N01C, N02A, N02B, N02C, N03A, N03B, N07Z, N25Z
65.09↔		BORP, VBOR
	13	N01A, N01B, N01C, N02A, N02B, N02C, N03A, N03B, N07Z, N25Z
65.11↔	10	K09A, K09B
	13	N01A, N01B, N01C, N02A, N02B, N02C, N03A, N03B, N07Z, N25Z
65.12↔		BORP, VBOR
	10	K09A, K09B
	13	N01A, N01B, N01C, N02A, N02B, N02C, N03A, N03B, N07Z, N25Z
65.13↔		BORP, VBOR
	10	K09A, K09B
	13	N01A, N01B, N01C, N02A, N02B, N02C, N03A, N03B, N07Z, N25Z
65.14↔		BORP, VBOR
	10	K09A, K09B
	13	N01A, N01B, N01C, N02A, N02B, N02C, N03A, N03B, N07Z, N25Z
65.19↔	13	N01A, N01B, N01C, N02A, N02B, N02C, N03A, N03B, N07Z, N25Z
65.21↔		BORP, VBOR
	13	N01A, N01B, N01C, N02A, N02B, N02C, N03A, N03B, N07Z, N25Z
65.22↔		BORP, VBOR
	10	K09A, K09B
	13	N01A, N01B, N01C, N02A, N02B, N02C, N03A, N03B, N07Z, N25Z
65.23↔		BORP, VBOR
	13	N01A, N01B, N01C, N02A, N02B, N02C, N03A, N03B, N07Z, N25Z
65.24↔		BORP, VBOR
	10	K09A, K09B
	13	N01A, N01B, N01C, N02A, N02B, N02C, N03A, N03B, N07Z, N25Z
65.25↔		BORP, VBOR
	13	N01A, N01B, N01C, N02A, N02B, N02C, N03A, N03B, N07Z, N25Z
65.29↔		BORP, VBOR
	13	N01A, N01B, N01C, N02A, N02B, N02C, N03A, N03B, N07Z, N25Z
65.31↔		BORP, VBOR
	09	J03A, J03B, J04A, J04B, J11A, J11B, J16Z
	10	K09A, K09B
	13	N01A, N01B, N01C, N02A, N02B, N02C, N03A, N03B, N05A, N05B

CHOP	MDC	DRG
65.39↔		BORP, VBOR
	09	J03A, J03B, J04A, J04B, J11A, J11B, J16Z
	10	K09A, K09B
	13	N01A, N01B, N01C, N02A, N02B, N02C, N03A, N03B, N05A, N05B, N07Z, N25Z
65.41↔		BORP, VBOR
	09	J03A, J03B, J04A, J04B, J11A, J11B, J16Z
	13	N01A, N01B, N01C, N02A, N02B, N02C, N03A, N03B, N05A, N05B
65.49↔		BORP, VBOR
	09	J03A, J03B, J04A, J04B, J11A, J11B, J16Z
	13	N01A, N01B, N01C, N02A, N02B, N02C, N03A, N03B, N05A, N05B
65.51↔		BORP, VBOR
	09	J03A, J03B, J04A, J04B, J11A, J11B, J16Z
	10	K09A, K09B
	13	N01A, N01B, N01C, N02A, N02B, N02C, N03A, N03B, N05A, N05B, N07Z, N25Z
	19	U01Z
65.52↔		BORP, VBOR
	10	K09A, K09B
	13	N01A, N01B, N01C, N02A, N02B, N02C, N03A, N03B, N05A, N05B
65.53↔		BORP, VBOR
	09	J03A, J03B, J04A, J04B, J11A, J11B, J16Z
	10	K09A, K09B
	13	N01A, N01B, N01C, N02A, N02B, N02C, N03A, N03B, N05A, N05B
65.54↔		BORP, VBOR
	10	K09A, K09B
	13	N01A, N01B, N01C, N02A, N02B, N02C, N03A, N03B, N05A, N05B
65.61↔		BORP, VBOR
	09	J03A, J03B, J04A, J04B, J11A, J11B, J16Z
	13	N01A, N01B, N01C, N02A, N02B, N02C, N03A, N03B, N05A, N05B
	19	U01Z
65.62↔		BORP, VBOR
	09	J03A, J03B, J04A, J04B, J11A, J11B, J16Z
	13	N01A, N01B, N01C, N02A, N02B, N02C, N03A, N03B, N05A, N05B
65.63↔		BORP, VBOR
	09	J03A, J03B, J04A, J04B, J11A, J11B, J16Z
	13	N01A, N01B, N01C, N02A, N02B, N02C, N03A, N03B, N05A, N05B
	19	U01Z
65.64↔		BORP, VBOR
	09	J03A, J03B, J04A, J04B, J11A, J11B, J16Z
	13	N01A, N01B, N01C, N02A, N02B, N02C, N03A, N03B, N05A, N05B
65.71↔		BORP, VBOR
	13	N01A, N01B, N01C, N02A, N02B, N02C, N03A, N03B, N07Z, N25Z
	21A	W02A, W02B
	21B	X06A, X06B, X06C
65.72↔		BORP, VBOR
	13	N01A, N01B, N01C, N02A, N02B, N02C, N03A, N03B, N07Z, N25Z
	21A	W02A, W02B
	21B	X06A, X06B, X06C
65.73↔		BORP, VBOR
	13	N01A, N01B, N01C, N02A, N02B, N02C, N03A, N03B, N05A, N05B, N07Z, N25Z
	21A	W02A, W02B
	21B	X06A, X06B, X06C
65.74↔		BORP, VBOR
	13	N01A, N01B, N01C, N02A, N02B, N02C, N03A, N03B, N07Z, N25Z
	21A	W02A, W02B
	21B	X06A, X06B, X06C
65.75↔		BORP, VBOR
	13	N01A, N01B, N01C, N02A, N02B, N02C, N03A, N03B, N07Z, N25Z
	21A	W02A, W02B
	21B	X06A, X06B, X06C
65.76↔		BORP, VBOR
	13	N01A, N01B, N01C, N02A, N02B, N02C, N03A, N03B, N07Z, N25Z
	21A	W02A, W02B
	21B	X06A, X06B, X06C
65.79↔		BORP, VBOR
	13	N01A, N01B, N01C, N02A, N02B, N02C, N03A, N03B, N07Z, N25Z
	21A	W02A, W02B
	21B	X06A, X06B, X06C
65.81↔		BORP, VBOR
	13	N01A, N01B, N01C, N02A, N02B, N02C, N03A, N03B, N05A, N05B, N07Z, N25Z
	21A	W02A, W02B
	21B	X06A, X06B, X06C
65.89↔		BORP, VBOR
	13	N01A, N01B, N01C, N02A, N02B, N02C, N03A, N03B, N07Z, N25Z
	21A	W02A, W02B
	21B	X06A, X06B, X06C
65.91↔	13	N25Z
65.92↔		BORP, VBOR
	13	N01A, N01B, N01C, N02A, N02B, N02C, N03A, N03B, N07Z, N25Z
65.93↔		BORP, VBOR
	13	N01A, N01B, N01C, N02A, N02B, N02C, N03A, N03B, N07Z, N25Z
65.94↔		BORP, VBOR
	13	N01A, N01B, N01C, N02A, N02B, N02C, N03A, N03B, N07Z, N25Z
65.95↔		BORP, VBOR
	13	N01A, N01B, N01C, N02A, N02B, N02C, N03A, N03B, N07Z, N25Z
	21A	W02A, W02B
	21B	X06A, X06B, X06C
65.99↔		BORP, VBOR
	13	N01A, N01B, N01C, N02A, N02B, N02C, N03A, N03B, N07Z, N25Z
66.01↔		BORP, VBOR
	13	N01A, N01B, N01C, N02A, N02B, N02C, N03A, N03B, N07Z, N25Z
	14	O03Z
66.02↔		BORP, VBOR
	13	N01A, N01B, N01C, N02A, N02B, N02C, N03A, N03B, N05A, N05B
66.11↔		BORP, VBOR
	13	N01A, N01B, N01C, N02A, N02B, N02C, N03A, N03B, N07Z, N25Z
66.21↔		BORP, VBOR
	13	N08Z, N10Z
	14	O02A, O02B
66.22↔		BORP, VBOR
	13	N08Z, N10Z
	14	O02A, O02B
66.29↔		BORP, VBOR
	13	N08Z, N10Z
	14	O02A, O02B
66.31↔		BORP, VBOR
	13	N10Z, N11A, N11B, N11C
	14	O02A, O02B
66.32↔		BORP, VBOR
	13	N10Z, N11A, N11B, N11C
	14	O02A, O02B
66.39↔		BORP, VBOR
	13	N01A, N01B, N01C, N02A, N02B, N02C, N03A, N03B, N07Z, N10Z, N25Z
	14	O02A, O02B, O40Z
66.4↔		BORP, VBOR
	13	N01A, N01B, N01C, N02A, N02B, N02C, N03A, N03B, N07Z, N25Z
	14	O02A, O02B
66.51↔		BORP, VBOR
	13	N01A, N01B, N01C, N02A, N02B, N02C, N03A, N03B, N07Z, N25Z
	14	O02A, O02B
66.52↔		BORP, VBOR
	13	N01A, N01B, N01C, N02A, N02B, N02C, N03A, N03B, N07Z, N25Z
	14	O02A, O02B
66.61↔		BORP, VBOR
	13	N01A, N01B, N01C, N02A, N02B, N02C, N03A, N03B, N07Z, N25Z
	14	O02A, O02B
66.62↔		BORP, VBOR
	13	N01A, N01B, N01C, N02A, N02B, N02C, N03A, N03B, N07Z, N25Z
	14	O02A, O02B

PROZ

CHOP	MDC	DRG
66.63↔		BORP, VBOR
	13	N01A, N01B, N01C, N02A, N02B, N02C, N03A, N03B, N07Z, N25Z
	14	O02A, O02B
66.69↔		BORP, VBOR
	13	N01A, N01B, N01C, N02A, N02B, N02C, N03A, N03B, N07Z, N25Z
	14	O02A, O02B, O03Z
66.71↔		BORP, VBOR
	13	N01A, N01B, N01C, N02A, N02B, N02C, N03A, N03B, N07Z, N25Z
	21A	W02A, W02B
	21B	X06A, X06B, X06C
66.72↔		BORP, VBOR
	13	N01A, N01B, N01C, N02A, N02B, N02C, N03A, N03B, N07Z, N25Z
	14	O03Z
66.73↔		BORP, VBOR
	13	N01A, N01B, N01C, N02A, N02B, N02C, N03A, N03B, N05A, N05B
66.74↔		BORP, VBOR
	13	N01A, N01B, N01C, N02A, N02B, N02C, N03A, N03B, N05A, N05B
66.79↔		BORP, VBOR
	13	N01A, N01B, N01C, N02A, N02B, N02C, N03A, N03B, N05A, N05B, N07Z, N25Z
	21A	W02A, W02B
	21B	X06A, X06B, X06C
66.8↔	13	N10Z
66.92↔		BORP, VBOR
	13	N01A, N01B, N01C, N02A, N02B, N02C, N03A, N03B, N07Z, N08Z, N10Z, N11A, N11B, N11C, N25Z
	14	O02A, O02B, O40Z
66.93↔		BORP, VBOR
	13	N01A, N01B, N01C, N02A, N02B, N02C, N03A, N03B, N07Z, N25Z
66.94↔		BORP, VBOR
	13	N01A, N01B, N01C, N02A, N02B, N02C, N03A, N03B, N07Z, N25Z
66.95↔	13	N01A, N01B, N01C, N02A, N02B, N02C, N03A, N03B, N07Z, N25Z
66.96↔		BORP, VBOR
	13	N01A, N01B, N01C, N02A, N02B, N02C, N03A, N03B, N07Z, N25Z
66.97↔		BORP, VBOR
	13	N01A, N01B, N01C, N02A, N02B, N02C, N03A, N03B, N07Z, N25Z
66.99↔		BORP, VBOR
	13	N01A, N01B, N01C, N02A, N02B, N02C, N03A, N03B, N07Z, N25Z
67.11↔	09	J03A, J03B, J04A, J04B, J11A, J11B, J16Z
	13	N09Z
	14	O02A, O02B
67.12↔	09	J03A, J03B, J04A, J04B, J11A, J11B, J16Z
	13	N09Z
	14	O02A, O02B
67.19↔	09	J03A, J03B, J04A, J04B, J11A, J11B, J16Z
	13	N09Z
	14	O02A, O02B
67.2↔	13	N09Z
67.31↔	09	J03A, J03B, J04A, J04B, J11A, J11B, J16Z
	13	N09Z
	14	O02A, O02B
	21B	X06A, X06B, X06C
67.32↔	11	L09A, L09B
	13	N09Z
	14	O02A, O02B
	21B	X06A, X06B, X06C
67.33↔	09	J03A, J03B, J04A, J04B, J11A, J11B, J16Z
	13	N13A, N13B
	14	O02A, O02B
67.39↔	11	L09A, L09B
	13	N09Z
	14	O02A, O02B
	21B	X06A, X06B, X06C
67.4↔		BORP, VBOR
	13	N13A, N13B
67.51↔		BORP, VBOR
	13	N13A, N13B
	14	O02A, O02B, O05A
	21A	W02A, W02B
	21B	X06A, X06B, X06C
67.59↔		BORP, VBOR
	13	N13A, N13B
	14	O02A, O02B, O05A
	21A	W02A, W02B
	21B	X06A, X06B, X06C
67.61↔		BORP, VBOR
	13	N13A, N13B
	14	O02A, O02B
	21A	W02A, W02B
	21B	X06A, X06B, X06C
67.62↔		BORP, VBOR
	13	N13A, N13B
	14	O02A, O02B
	21A	W02A, W02B
	21B	X06A, X06B, X06C
67.69↔		BORP, VBOR
	13	N13A, N13B
	14	O02A, O02B
	21A	W02A, W02B
	21B	X06A, X06B, X06C
68.0↔		BORP, VBOR
	13	N01A, N01B, N01C, N02A, N02B, N02C, N03A, N03B, N07Z, N25Z
	14	O02A, O02B, O40Z
	21A	W02A, W02B
	21B	X06A, X06B, X06C
68.12↔	13	N10Z
68.13↔		BORP, VBOR
	13	N01A, N01B, N01C, N02A, N02B, N02C, N03A, N03B, N07Z, N25Z
68.14↔		BORP, VBOR
	13	N01A, N01B, N01C, N02A, N02B, N02C, N03A, N03B, N07Z, N25Z
68.15↔	13	N01A, N01B, N01C, N02A, N02B, N02C, N03A, N03B, N07Z, N25Z
68.16↔	13	N01A, N01B, N01C, N02A, N02B, N02C, N03A, N03B, N07Z, N25Z
68.21↔		BORP, VBOR
	13	N09Z
68.22↔		BORP, VBOR
	13	N09Z, N13A, N13B
68.23↔	11	L09A, L09B
	13	N10Z
	14	O02A, O02B, O40Z
68.29↔		BORP, VBOR
	13	N23Z
	14	O02A, O02B
68.31↔		BORP, VBOR
	13	N01A, N01B, N01C, N02A, N02B, N02C, N03A, N03B, N04Z, N14Z, N21Z
	14	O02A, O02B
68.39↔		BORP, VBOR
	13	N01A, N01B, N01C, N02A, N02B, N02C, N03A, N03B, N04Z, N14Z, N21Z
	14	O02A, O02B
68.41↔		BORP, VBOR
	13	N01A, N01B, N01C, N02A, N02B, N02C, N03A, N03B, N04Z, N14Z, N21Z
	14	O02A, O02B
	19	U01Z
68.49↔		BORP, VBOR
	13	N01A, N01B, N01C, N02A, N02B, N02C, N03A, N03B, N04Z, N14Z, N21Z
	14	O02A, O02B
	19	U01Z
68.51↔		BORP, VBOR
	13	N01A, N01B, N01C, N02A, N02B, N02C, N03A, N03B, N04Z, N14Z, N21Z
	14	O02A, O02B
	19	U01Z
68.59↔		BORP, VBOR
	13	N01A, N01B, N01C, N02A, N02B, N02C, N03A, N03B, N04Z, N14Z, N21Z
	14	O02A, O02B
	19	U01Z
68.61↔		BORP, MVE, VBOR
	13	N01A, N01B, N01C, N02A, N02B, N02C, N03A, N03B
	14	O02A, O02B
68.69↔		BORP, MVE, VBOR
	13	N01A, N01B, N01C, N02A, N02B, N02C, N03A, N03B
	14	O02A, O02B
68.71↔		BORP, MVE, VBOR
	13	N01A, N01B, N01C, N02A, N02B, N02C, N03A, N03B
	14	O02A, O02B
68.79↔		BORP, MVE, VBOR
	13	N01A, N01B, N01C, N02A, N02B, N02C, N03A, N03B
	14	O02A, O02B

PROZ

CHOP	MDC	DRG
68.8↔		BORP, KORP, MKOR, MVE, VBOR
	06	G16A, G33Z, G38Z
	07	H33Z
	11	L33Z
	13	N01A, N01B, N01C
	21B	X33Z
68.9↔		BORP, VBOR
	13	N01A, N01B, N01C, N02A, N02B, N02C, N03A, N03B, N04Z, N14Z, N21Z
	14	O02A, O02B
69.01↔		BORP, VBOR
	14	O40Z
69.02↔		BORP, VBOR
	14	O02A, O02B, O40Z
69.09↔	11	L09A, L09B
	13	N10Z
	14	O02A, O02B, O40Z
69.19↔		BORP, VBOR
	06	G12A, G12B
	10	K09A, K09B
	13	N11A, N11B, N11C
	17	R01A, R01B, R02Z, R12A, R12B, R12C
69.21↔		BORP, VBOR
	11	L06A, L06B
	13	N04Z, N06Z
69.22↔		BORP, VBOR
	11	L06A, L06B
	13	N04Z, N06Z
69.23↔		BORP, VBOR
	13	N01A, N01B, N01C, N02A, N02B, N02C, N03A, N03B, N07Z, N25Z
	14	O02A, O02B
	21A	W02A, W02B
	21B	X06A, X06B, X06C
69.29↔		BORP, VBOR
	13	N01A, N01B, N01C, N02A, N02B, N02C, N03A, N03B, N07Z, N25Z
	14	O02A, O02B
	21A	W02A, W02B
	21B	X06A, X06B, X06C
69.3↔		BORP, VBOR
	13	N01A, N01B, N01C, N02A, N02B, N02C, N03A, N03B, N07Z, N25Z
	14	O02A, O02B
69.41↔		BORP, VBOR
	13	N01A, N01B, N01C, N02A, N02B, N02C, N03A, N03B, N07Z, N25Z
	14	O02A, O02B
	21A	W02A, W02B
	21B	X06A, X06B, X06C
69.42↔		BORP, VBOR
	13	N01A, N01B, N01C, N02A, N02B, N02C, N03A, N03B, N07Z, N25Z
	14	O02A, O02B
	21A	W02A, W02B
	21B	X06A, X06B, X06C
69.49↔		BORP, VBOR
	13	N01A, N01B, N01C, N02A, N02B, N02C, N03A, N03B, N07Z, N25Z
	14	O02A, O02B
	21A	W02A, W02B
	21B	X06A, X06B, X06C
69.51↔		BORP, VBOR
	14	O40Z
69.52↔		BORP, VBOR
	14	O02A, O02B, O40Z
69.59↔	13	N10Z
	14	O02A, O02B, O40Z
69.6↔		BORP, VBOR
	13	N10Z, N11A, N11B, N11C
	14	O02A, O02B
69.91↔		BORP, VBOR
	13	N01A, N01B, N01C, N02A, N02B, N02C, N03A, N03B, N07Z, N25Z
	14	O02A, O02B
69.92↔	13	N11A, N11B, N11C
69.93↔		BORP, VBOR
	13	N01A, N01B, N01C, N02A, N02B, N02C, N03A, N03B, N07Z, N25Z
	14	O02A, O02B
69.98↔		BORP, VBOR
	13	N01A, N01B, N01C, N02A, N02B, N02C, N03A, N03B, N07Z, N25Z
	14	O02A, O02B
69.99↔		BORP, VBOR
	13	N01A, N01B, N01C, N02A, N02B, N02C, N03A, N03B, N07Z, N25Z
	14	O02A, O02B
70.11↔	13	N09Z
	14	O02A, O02B
70.12↔		BORP, VBOR
	13	N11A, N11B, N11C
	14	O02A, O02B
	21B	X06A, X06B, X06C
70.13↔		BORP, VBOR
	09	J03A, J03B, J04A, J04B, J11A, J11B, J16Z
	13	N13A, N13B
	14	O02A, O02B
	21A	W02A, W02B
	21B	X06A, X06B, X06C
70.14↔		BORP, VBOR
	13	N13A, N13B
	14	O60A, O60B, O60C, O60D
70.22↔	13	N11A, N11B, N11C
	14	O02A, O02B
	21B	X06A, X06B, X06C
70.23↔		BORP, VBOR
	13	N01A, N01B, N01C, N02A, N02B, N02C, N03A, N03B, N07Z, N25Z
70.24↔		BORP, VBOR
	09	J03A, J03B, J04A, J04B, J11A, J11B, J16Z
	13	N09Z
	14	O60A, O60B, O60C, O60D
70.31↔	13	N13A, N13B
	14	O02A, O02B
70.32↔	06	G12A, G12B
	10	K09A, K09B
	13	N08Z
	17	R01A, R01B, R02Z, R12A, R12B, R12C
70.33↔	09	J03A, J03B, J04A, J04B, J11A, J11B, J16Z
	11	L09A, L09B
	13	N13A, N13B
	14	O02A, O02B
	21A	W02A, W02B
	21B	X06A, X06B, X06C
70.4↔		BORP, VBOR
	13	N04Z, N06Z
	19	U01Z
	21A	W02A, W02B
70.50↔		BORP, VBOR
	11	L06A, L06B
	13	N06Z, N14Z
70.51↔		BORP, VBOR
	11	L06A, L06B
	13	N06Z, N14Z
70.52↔		BORP, VBOR
	11	L06A, L06B
	13	N06Z, N14Z
70.53↔		BORP, VBOR
	11	L06A, L06B
	13	N06Z, N14Z
70.54↔		BORP, VBOR
	11	L06A, L06B
	13	N06Z, N14Z
70.55↔		BORP, VBOR
	11	L06A, L06B
	13	N06Z, N14Z
70.61↔		BORP, VBOR
	13	N04Z, N06Z
	19	U01Z
	21A	W02A, W02B
	21B	X06A, X06B, X06C
70.62↔		BORP, VBOR
	13	N04Z, N06Z
	19	U01Z
	21A	W02A, W02B
	21B	X06A, X06B, X06C
70.63↔		BORP, VBOR
	13	N04Z, N06Z
	19	U01Z
	21A	W02A, W02B
	21B	X06A, X06B, X06C
70.64↔		BORP, VBOR
	13	N04Z, N06Z
	19	U01Z
	21A	W02A, W02B
	21B	X06A, X06B, X06C
70.71↔	09	J03A, J03B, J04A, J04B, J11A, J11B, J16Z
	10	K09A, K09B
	13	N13A, N13B
	14	O60A, O60B, O60C, O60D
	21A	W02A, W02B
	21B	X06A, X06B, X06C

CHOP	MDC	DRG
70.72↔		BORP, VBOR
	06	G02Z, G15Z, G18A, G18B, G38Z
	13	N04Z, N06Z, N13A, N13B
	14	O02A, O02B
	17	R01A, R01B, R02Z, R12A, R12B, R12C
	21A	W02A, W02B
	21B	X06A, X06B, X06C
70.73↔		BORP, VBOR
	06	G02Z, G15Z, G18A, G18B, G38Z
	13	N04Z, N06Z, N13A, N13B
	14	O02A, O02B
	17	R01A, R01B, R02Z, R12A, R12B, R12C
	21A	W02A, W02B
	21B	X06A, X06B, X06C
70.74↔		BORP, VBOR
	06	G04A, G04B, G07Z, G38Z
	13	N13A, N13B
	14	O02A, O02B
	17	R01A, R01B, R02Z, R12A, R12B, R12C
	21A	W02A, W02B
	21B	X06A, X06B, X06C
70.75↔		BORP, VBOR
	06	G04A, G04B, G07Z, G38Z
	13	N13A, N13B
	14	O02A, O02B
	17	R01A, R01B, R02Z, R12A, R12B, R12C
	21A	W02A, W02B
	21B	X06A, X06B, X06C
70.76↔	13	N13A, N13B
70.77↔		BORP, VBOR
	11	L06A, L06B
	13	N04Z, N06Z, N14Z
70.78↔		BORP, VBOR
	11	L06A, L06B
	13	N04Z, N06Z, N14Z
70.79↔		BORP, VBOR
	09	J03A, J03B, J04A, J04B, J11A, J11B, J16Z
	10	K09A, K09B
	11	L06A, L06B
	13	N06Z, N13A, N13B, N14Z
	14	O60A, O60B, O60C, O60D
	21A	W02A, W02B
	21B	X06A, X06B, X06C
70.8↔		BORP, VBOR
	13	N13A, N13B
	14	O02A, O02B
70.91↔	13	N13A, N13B
	14	O02A, O02B
70.92↔	06	G12A, G12B
	13	N06Z, N13A, N13B
	14	O02A, O02B
70.93↔		BORP, VBOR
	06	G12A, G12B
	13	N06Z
	14	O02A, O02B
71.01↔	09	J03A, J03B, J04A, J04B, J11A, J11B, J16Z
	10	K09A, K09B
	13	N09Z
	14	O60A, O60B, O60C, O60D
	21A	W02A, W02B
	21B	X06A, X06B, X06C

CHOP	MDC	DRG
71.09↔	09	J03A, J03B, J04A, J04B, J11A, J11B, J16Z
	13	N09Z
	14	O02A, O02B
71.11↔	09	J03A, J03B, J04A, J04B, J11A, J11B, J16Z
	13	N09Z
	14	O60A, O60B, O60C, O60D
71.22↔	09	J03A, J03B, J04A, J04B, J11A, J11B, J16Z
	13	N09Z
	14	O02A, O02B
71.23↔	09	J03A, J03B, J04A, J04B, J11A, J11B, J16Z
	13	N09Z
	14	O02A, O02B
71.24↔	09	J03A, J03B, J04A, J04B, J11A, J11B, J16Z
	13	N09Z
	14	O02A, O02B
71.29↔	09	J03A, J03B, J04A, J04B, J11A, J11B, J16Z
	13	N09Z
	14	O02A, O02B
71.3↔	09	J03A, J03B, J04A, J04B, J11A, J11B, J16Z
	13	N09Z
	14	O60A, O60B, O60C, O60D
71.4↔	10	K09A, K09B
	13	N13A, N13B
71.5↔		BORP, KORP, MKOR, VBOR
	06	G33Z, G38Z
	07	H33Z
	11	L33Z
	13	N01A, N01B, N01C
	21B	X33Z
71.61↔		BORP, VBOR
	13	N13A, N13B
71.62↔		BORP, VBOR
	09	J03A, J03B, J04A, J04B, J11A, J11B, J16Z
	13	N13A, N13B
71.71↔	13	N09Z
	14	O60A, O60B, O60C, O60D
	21A	W02A, W02B
	21B	X06A, X06B, X06C
71.72↔		BORP, VBOR
	06	G04A, G04B, G07Z, G38Z
	13	N09Z
	14	O02A, O02B
	17	R01A, R01B, R02Z, R12A, R12B, R12C
	21A	W02A, W02B
	21B	X06A, X06B, X06C
71.79↔		BORP, VBOR
	09	J03A, J03B, J04A, J04B, J11A, J11B, J16Z
	13	N04Z, N06Z, N09Z
	14	O60A, O60B, O60C, O60D
	21A	W02A, W02B
	21B	X06A, X06B, X06C
71.8↔	09	J03A, J03B, J04A, J04B, J11A, J11B, J16Z
	10	K09A, K09B
	13	N09Z
	14	O60A, O60B, O60C, O60D
	21A	W02A, W02B
	21B	X06A, X06B, X06C

CHOP	MDC	DRG
71.9↔	10	K09A, K09B
	13	N11A, N11B, N11C
	19	U01Z
72.8↔	14	O02A, O02B
72.9↔	14	O02A, O02B
73.94↔		BORP, VBOR
	14	O02A, O02B
74.0↔		BORP, VBOR
	14	O01A, O01B, O01C, O01D, O01E, O01F
74.1↔		BORP, VBOR
	14	O01A, O01B, O01C, O01D, O01E, O01F
74.2↔		BORP, VBOR
	14	O01A, O01B, O01C, O01D, O01E, O01F
74.3↔		BORP, VBOR
	14	O03Z
74.4↔		BORP, VBOR
	14	O01A, O01B, O01C, O01D, O01E, O01F
74.99↔		BORP, VBOR
	14	O01A, O01B, O01C, O01D, O01E, O01F
75.2‡↔	14	O01A, O02A, O06Z, O60A
75.36↔		BORP, VBOR
	14	O01A, O02A, O06Z, O60A
75.50↔		BORP, VBOR
	13	N01A, N01B, N01C, N02A, N02B, N02C, N03A, N03B, N07Z, N25Z
	14	O02A, O02B
	21A	W02A, W02B
	21B	X06A, X06B, X06C
75.51↔		BORP, VBOR
	14	O02A, O02B
75.52↔		BORP, VBOR
	13	N01A, N01B, N01C, N02A, N02B, N02C, N03A, N03B, N07Z, N25Z
	14	O02A, O02B
	21A	W02A, W02B
	21B	X06A, X06B, X06C
75.61↔		BORP, VBOR
	14	O02A, O02B
75.93↔		BORP, VBOR
	14	O02A, O02B
76.01↔		BORP, VBOR
	03	D20A, D25A, D25B, D25C
	08	I23A
	09	J08A
76.09↔		BORP, VBOR
	03	D20A, D28Z, D29Z
	08	I17Z, I23A, I23B
	09	J08A
	21A	W02A, W02B
	21B	X06A, X06B, X06C
76.11↔	03	D12A, D12B
	04	E02A, E02B, E02C
	08	I25Z
	21A	W02A, W02B
	21B	X06A, X06B, X06C
76.2↔		BORP, VBOR
	03	D20A, D28Z, D29Z
	08	I17Z
	09	J08A
	21A	W02A, W02B
	21B	X06A, X06B, X06C

PROZ

CHOP	MDC	DRG
76.31↔		BORP, VBOR
	03	D20A, D25A, D25B, D25C
	08	I17Z
	09	J08A
	21A	W02A, W02B
	21B	X06A, X06B, X06C
76.39↔		BORP, VBOR
	03	D20A, D25A, D25B, D25C
	08	I17Z
	09	J08A
	21A	W02A, W02B
	21B	X06A, X06B, X06C
76.41↔		BORP, VBOR
	03	D20A, D25A, D25B, D25C
	08	I17Z
	09	J08A
	21A	W02A, W02B
	21B	X06A, X06B, X06C
76.42↔		BORP, VBOR
	03	D20A, D25A, D25B, D25C
	08	I17Z
	09	J08A
	21A	W02A, W02B
	21B	X06A, X06B, X06C
76.43↔		BORP, VBOR
	03	D20A, D25A, D25B, D25C
	08	I17Z
	09	J08A
	21A	W02A, W02B
	21B	X06A, X06B, X06C
76.44↔		BORP, KORP, MKOR, VBOR
	03	D02Z, D20A, D25A, D25B, D25C
	06	G33Z, G38Z
	07	H33Z
	08	I17Z
	09	J08A
	11	L33Z
	21A	W02A, W02B
	21B	X06A, X06B, X06C, X33Z
76.45↔		BORP, VBOR
	03	D20A, D25A, D25B, D25C
	08	I17Z
	09	J08A
	21A	W02A, W02B
	21B	X06A, X06B, X06C
76.46↔		BORP, KORP, MKOR, VBOR
	03	D02Z, D20A, D25A, D25B, D25C
	06	G33Z, G38Z
	07	H33Z
	08	I17Z
	09	J08A
	11	L33Z
	21A	W02A, W02B
	21B	X06A, X06B, X06C, X33Z
76.5↔		BORP, VBOR
	03	D12A, D12B, D20A, D25A, D25B, D25C, D28Z, D29Z
	08	I17Z, I23A
	09	J03A, J03B, J04A, J04B, J08A, J08B, J08C, J11A, J11B, J16Z
	21A	W02A, W02B
	21B	X06A, X06B, X06C

CHOP	MDC	DRG
76.61↔		BORP, VBOR
	03	D20A, D28Z, D29Z
	08	I17Z
	09	J08A, J08B, J08C
	21A	W02A, W02B
	21B	X06A, X06B, X06C
76.62↔		BORP, VBOR
	03	D04Z, D20A, D28Z, D29Z
	08	I17Z
	09	J08A, J08B, J08C
	21A	W02A, W02B
	21B	X06A, X06B, X06C
76.63↔		BORP, VBOR
	03	D04Z, D20A, D25A, D25B, D25C, D28Z, D29Z
	08	I17Z
	09	J03A, J03B, J04A, J04B, J08A, J08B, J08C, J11A, J11B, J16Z
	21A	W02A, W02B
	21B	X06A, X06B, X06C
76.64↔		BORP, VBOR
	03	D04Z, D20A, D28Z, D29Z
	08	I17Z
	09	J03A, J03B, J04A, J04B, J08A, J08B, J08C, J10Z, J16Z
	21A	W02A, W02B
	21B	X06A, X06B, X06C
	22	Y01Z, Y03A, Y03B
76.65↔		BORP, VBOR
	03	D04Z, D20A, D28Z, D29Z
	08	I17Z
	09	J08A, J08B, J08C
	21A	W02A, W02B
	21B	X06A, X06B, X06C
76.66↔		BORP, VBOR
	03	D20A, D24A, D24B
	08	I17Z
	09	J08A, J08B, J08C
	21A	W02A, W02B
	21B	X06A, X06B, X06C
76.67↔		BORP, VBOR
	03	D20A, D25A, D25B, D25C
	08	I17Z
	09	J08A, J08B, J08C
	21A	W02A, W02B
	21B	X06A, X06B, X06C
76.68↔		BORP, VBOR
	03	D20A, D25A, D25B, D25C
	08	I17Z
	09	J08A, J08B, J08C
	21A	W02A, W02B
	21B	X06A, X06B, X06C
76.69↔		BORP, VBOR
	03	D20A, D25A, D25B, D25C
	08	I17Z
	09	J08A, J08B, J08C
	21A	W02A, W02B
	21B	X06A, X06B, X06C
76.70↔		BORP, VBOR
	01	B09Z, B11Z, B39A, B39B
	03	D20A, D28Z, D29Z
	08	I17Z
	09	J08A
	21A	W02A, W02B
	21B	X06A, X06B, X06C

CHOP	MDC	DRG
76.72↔		BORP, VBOR
	03	D04Z, D20A, D28Z, D29Z
	08	I17Z
	09	J08A
	21A	W02A, W02B
	21B	X06A, X06B, X06C
76.74↔		BORP, VBOR
	03	D04Z, D20A, D28Z, D29Z
	08	I17Z
	09	J08A, J08B, J08C
	21A	W02A, W02B
	21B	X06A, X06B, X06C
76.76↔		BORP, VBOR
	03	D04Z, D20A, D28Z, D29Z
	08	I17Z
	09	J08A, J08B, J08C
	21A	W02A, W02B
	21B	X06A, X06B, X06C
76.77↔		BORP, VBOR
	03	D04Z, D20A, D28Z, D29Z
	08	I17Z
	09	J08A, J08B, J08C
	21A	W02A, W02B
	21B	X06A, X06B, X06C
76.78↔		BORP, VBOR
	01	B09Z, B11Z, B39A, B39B
	03	D20A, D28Z, D29Z
	08	I17Z
	09	J08A, J08B, J08C
	21A	W02A, W02B
	21B	X06A, X06B, X06C
76.79↔		BORP, VBOR
	01	B09Z, B11Z, B39A, B39B
	03	D20A, D28Z, D29Z
	08	I17Z
	09	J08A, J08B, J08C
	21A	W02A, W02B
	21B	X06A, X06B, X06C
76.91↔		BORP, VBOR
	03	D20A, D25A, D25B, D25C
	08	I17Z
	09	J08A, J08B, J08C
	21A	W02A, W02B
	21B	X06A, X06B, X06C
76.94↔		BORP, VBOR
	03	D20A, D28Z, D29Z
	08	I17Z
	09	J08A, J08B, J08C
	21A	W02A, W02B
	21B	X06A, X06B, X06C
76.97↔		BORP, VBOR
	01	B09Z, B11Z, B39A, B39B
	03	D16Z
	08	I23A, I23B
	21A	W02A, W02B
	21B	X06A, X06B, X06C
77.00↔		BORP, VBOR
	05	F13A
	08	I12A, I12B, I12C, I23A
	21A	W02A, W02B
	21B	X06A, X06B, X06C
77.01↔		BORP, EML, VBOR
	04	E02A, E02B, E02C
	05	F13A
	08	I12A, I12B, I12C, I23A

PROZ

CHOP	MDC	DRG
77.02↔		BORP, EML, VBOR
	05	F13A
	08	I08A, I08B, I08C, I12A, I12B, I12C, I23A
	21A	W02A, W02B
	21B	X06A, X06B, X06C
77.03↔		BORP, EML, VBOR
	05	F13A
	08	I08A, I08B, I08C, I23A
77.04↔		BORP, EML, VBOR
	05	F13A
	08	I12A, I12B, I12C, I32A, I32B, I32C, I32D
	21A	W02A, W02B
	21B	X05A, X05B
77.05↔		BORP, EML, VBOR
	05	F13A
	08	I12A, I12B, I12C, I21Z
	21A	W02A, W02B
	21B	X04Z
77.06↔		BORP, EML, VBOR
	05	F13A
	08	I12A, I12B, I12C, I23A
	21A	W02A, W02B
	21B	X04Z, X06A, X06B, X06C
77.07↔		BORP, EML, VBOR
	05	F13A
	08	I12A, I12B, I12C, I23A
	21A	W02A, W02B
	21B	X04Z
77.08↔		BORP, EML, VBOR
	05	F13A
	08	I12A, I12B, I12C, I20A, I20B, I20C, I20D, I20E
	21A	W02A, W02B
	21B	X04Z
77.09↔		BORP, EML, VBOR
	05	F13A
	08	I12A, I12B, I12C, I23A
	21A	W02A, W02B
	21B	X04Z, X05A, X05B, X06A, X06B, X06C
77.10↔		BORP, VBOR
	05	F13A
	08	I12A, I12B, I12C, I23A, I23B, I28A, I28B
	21A	W02A, W02B
	21B	X06A, X06B, X06C
77.11↔		BORP, EML, VBOR
	04	E02A, E02B, E02C
	05	F13A
	08	I23A, I23B, I28A, I28B
	21A	W02A, W02B
	21B	X06A, X06B, X06C
77.12↔		BORP, EML, VBOR
	05	F13A
	08	I08A, I08B, I08C, I12A, I12B, I12C, I13A, I13B, I13C, I23A
	21A	W02A, W02B
	21B	X06A, X06B, X06C
77.13↔		BORP, EML, VBOR
	05	F13A
	08	I08A, I08B, I08C, I23A, I23B
77.14↔		BORP, EML, VBOR
	05	F13A
	08	I32A, I32B, I32C, I32D
	21A	W02A, W02B
	21B	X05A, X05B
77.15↔		BORP, EML, VBOR
	05	F13A
	08	I21Z
	21A	W02A, W02B
	21B	X04Z
77.16↔		BORP, EML, VBOR
	01	B03Z, B06A, B06B, B17A, B17B, B17C
	05	F13A
	08	I12A, I12B, I12C, I18A, I18B, I23A, I30Z
	21A	W02A, W02B
	21B	X04Z, X06A, X06B, X06C
77.17↔		BORP, EML, VBOR
	05	F13A
	08	I23A, I23B
	21A	W02A, W02B
	21B	X04Z
77.18↔		BORP, EML, VBOR
	05	F13A
	08	I20A, I20B, I20C, I20D, I20E
	21A	W02A, W02B
	21B	X04Z
77.19↔		BORP, EML, VBOR
	05	F13A
	08	I23A, I23B
	21A	W02A, W02B
	21B	X04Z, X05A, X05B, X06A, X06B, X06C
77.20↔		BORP, VBOR
	01	B03Z, B06A, B06B, B17A, B17B, B17C
	08	I28A, I28B, I33Z
	21A	W02A, W02B
	21B	X06A, X06B, X06C
77.21↔		BORP, VBOR
	04	E02A, E02B, E02C
	08	I28A, I28B
	21A	W02A, W02B
	21B	X06A, X06B, X06C
77.22↔		BORP, EML, VBOR
	08	I08A, I08B, I08C, I13A, I13B, I13C, I33Z
	21A	W02A, W02B
	21B	X06A, X06B, X06C
77.23↔		BORP, EML, VBOR
	08	I08A, I08B, I08C, I21Z, I31Z, I33Z
	21A	W02A, W02B
	21B	X06A, X06B, X06C
77.24↔		BORP, EML, VBOR
	08	I32A, I32B, I32C, I32D, I33Z
	21A	W02A, W02B
	21B	X05A, X05B
77.25↔		BORP, EML, VBOR
	01	B03Z, B06A, B06B, B17A, B17B, B17C
	08	I08A, I08B, I08C, I33Z
	21A	W02A, W02B
	21B	X04Z
77.27↔		BORP, EML, VBOR
	01	B03Z, B06A, B06B, B17A, B17B, B17C
	08	I13A, I13B, I13C, I33Z
	10	K09A, K09B
	21A	W02A, W02B
	21B	X04Z
77.28↔		BORP, EML, VBOR
	08	I20A, I20B, I20C, I33Z
	10	K01A, K01B, K01C, K13Z
	21A	W02A, W02B
	21B	X04Z
77.29↔		BORP, EML, VBOR
	01	B03Z, B06A, B06B, B17A, B17B, B17C
	08	I08A, I08B, I20A, I20B, I20C, I20D, I20E, I28A, I28B, I32A, I32B, I32C, I32D, I33Z
	10	K01A, K01B, K01C, K13Z
	21A	W02A, W02B
	21B	X04Z, X05A, X05B, X06A, X06B, X06C
77.30↔		BORP, VBOR
	01	B03Z, B06A, B06B, B17A, B17B, B17C
	08	I28A, I28B, I33Z
	21A	W02A, W02B
	21B	X06A, X06B, X06C
77.31↔		BORP, EML, VBOR
	04	E02A, E02B, E02C
	08	I28A, I28B, I33Z
	21A	W02A, W02B
	21B	X06A, X06B, X06C
77.32↔		BORP, EML, VBOR
	08	I08A, I08B, I08C, I11Z, I13A, I13B, I13C, I33Z
	21A	W02A, W02B
	21B	X06A, X06B, X06C
77.33↔		BORP, EML, VBOR
	08	I08A, I08B, I08C, I21Z, I31Z, I33Z
	21A	W02A, W02B
	21B	X06A, X06B, X06C
77.34↔		BORP, EML, VBOR
	08	I32A, I32B, I32C, I32D, I33Z
	21A	W02A, W02B
	21B	X05A, X05B
77.35↔		BORP, EML, VBOR
	01	B03Z, B06A, B06B, B17A, B17B, B17C
	08	I08A, I08B, I08C, I33Z
	21A	W02A, W02B
	21B	X04Z
77.37↔		BORP, EML, VBOR
	01	B03Z, B06A, B06B, B17A, B17B, B17C
	08	I13A, I13B, I13C, I33Z
	10	K09A, K09B
	21A	W02A, W02B
	21B	X04Z
77.38↔		BORP, EML, VBOR
	08	I20A, I20B, I20C, I33Z
	10	K01A, K01B, K01C, K13Z
	21A	W02A, W02B
	21B	X04Z
77.39↔		BORP, VBOR
	01	B03Z, B06A, B06B, B17A, B17B, B17C
	08	I08A, I08B, I08C, I28A, I28B, I33Z
	21A	W02A, W02B
	21B	X06A, X06B, X06C

CHOP	MDC	DRG
77.40↔	01	B11Z, B17A, B17B, B17C, B39A, B39B
	04	E02A, E02C
	08	I25Z
	09	J03A, J03B, J04A, J04B, J11A, J11B, J16Z
	10	K09A, K09B
	11	L09A, L09B
	12	M06Z, M09A, M09B
	16	Q03A, Q03B
	21A	W02A, W02B
	21B	X06A, X06B, X06C
77.41↔	01	B11Z, B17A, B17B, B17C, B39A, B39B
	03	D12A, D12B
	04	E02A, E02C
	08	I25Z
	09	J03A, J03B, J04A, J04B, J11A, J11B, J16Z
	10	K09A, K09B
	11	L09A, L09B
	12	M06Z, M09A, M09B
	16	Q03A, Q03B
	21A	W02A, W02B
	21B	X06A, X06B, X06C
77.42↔	01	B11Z, B17A, B17B, B17C, B39A, B39B
	03	D12A, D12B
	04	E02A, E02C
	08	I25Z
	09	J03A, J03B, J04A, J04B, J11A, J11B, J16Z
	10	K09A, K09B
	11	L09A, L09B
	12	M06Z, M09A, M09B
	16	Q03A, Q03B
	21A	W02A, W02B
	21B	X06A, X06B, X06C
77.43↔	01	B11Z, B17A, B17B, B17C, B39A, B39B
	03	D12A, D12B
	04	E02A, E02C
	08	I25Z
	09	J03A, J03B, J04A, J04B, J11A, J11B, J16Z
	10	K09A, K09B
	11	L09A, L09B
	12	M06Z, M09A, M09B
	16	Q03A, Q03B
	21A	W02A, W02B
	21B	X05A, X05B, X06A, X06B, X06C
77.44↔	01	B11Z, B17A, B17B, B17C, B39A, B39B
	03	D12A, D12B
	04	E02A, E02C
	08	I25Z
	09	J03A, J03B, J04A, J04B, J11A, J11B, J16Z
	10	K09A, K09B
	11	L09A, L09B
	12	M06Z, M09A, M09B
	16	Q03A, Q03B
	21A	W02A, W02B
	21B	X04Z, X06A, X06B, X06C

CHOP	MDC	DRG
77.45↔	01	B11Z, B17A, B17B, B17C, B39A, B39B
	03	D12A, D12B
	04	E02A, E02C
	08	I25Z
	09	J03A, J03B, J04A, J04B, J11A, J11B, J16Z
	10	K09A, K09B
	11	L09A, L09B
	12	M06Z, M09A, M09B
	16	Q03A, Q03B
	21A	W02A, W02B
	21B	X04Z, X06A, X06B, X06C
77.46↔	01	B11Z, B17A, B17B, B17C, B39A, B39B
	03	D12A, D12B
	04	E02A, E02C
	08	I25Z
	09	J03A, J03B, J04A, J04B, J11A, J11B, J16Z
	10	K09A, K09B
	11	L09A, L09B
	12	M06Z, M09A, M09B
	16	Q03A, Q03B
	21A	W02A, W02B
	21B	X04Z, X06A, X06B, X06C
77.47↔	01	B11Z, B17A, B17B, B17C, B39A, B39B
	03	D12A, D12B
	04	E02A, E02C
	08	I25Z
	09	J03A, J03B, J04A, J04B, J11A, J11B, J16Z
	10	K09A, K09B
	11	L09A, L09B
	12	M06Z, M09A, M09B
	16	Q03A, Q03B
	21A	W02A, W02B
	21B	X04Z, X06A, X06B, X06C
77.48↔	01	B11Z, B17A, B17B, B17C, B39A, B39B
	03	D12A, D12B
	04	E02A, E02C
	08	I25Z
	09	J03A, J03B, J04A, J04B, J11A, J11B, J16Z
	10	K09A, K09B
	11	L09A, L09B
	12	M06Z, M09A, M09B
	16	Q03A, Q03B
	21A	W02A, W02B
	21B	X04Z, X06A, X06B, X06C
77.49↔	01	B11Z, B17A, B17B, B17C, B39A, B39B
	03	D12A, D12B
	04	E02A, E02C
	08	I25Z
	09	J03A, J03B, J04A, J04B, J11A, J11B, J16Z
	10	K09A, K09B
	11	L09A, L09B
	12	M06Z, M09A, M09B
	16	Q03A, Q03B
	21A	W02A, W02B
	21B	X04Z, X06A, X06B, X06C

CHOP	MDC	DRG
77.51↔		BORP, EML, VBOR
	08	I20A, I20B, I20C, I20D, I20E
	10	K01A, K01B, K01C, K13Z
	21A	W02A, W02B
	21B	X04Z
77.52↔		BORP, EML, VBOR
	08	I20A, I20B, I20C, I20D, I20E
	10	K01A, K01B, K01C, K13Z
	21A	W02A, W02B
	21B	X04Z
77.53↔		BORP, EML, VBOR
	08	I20A, I20B, I20C, I20D, I20E
	10	K01A, K01B, K01C, K13Z
	21A	W02A, W02B
	21B	X04Z
77.54↔		BORP, EML, VBOR
	08	I20A, I20B, I20C, I20D, I20E
	10	K01A, K01B, K01C, K13Z
	21A	W02A, W02B
	21B	X04Z
77.56↔		BORP, EML, VBOR
	08	I20A, I20B, I20C, I20D, I20E
77.57↔		BORP, EML, VBOR
	08	I20A, I20B, I20C, I20D, I20E
77.58↔		BORP, EML, VBOR
	08	I20A, I20B, I20C, I20D, I20E
	10	K01A, K01B, K01C, K13Z
	21A	W02A, W02B
	21B	X04Z
77.59↔		BORP, EML, VBOR
	08	I20A, I20B, I20C, I20D, I20E
	10	K01A, K01B, K01C, K13Z
	21A	W02A, W02B
	21B	X04Z
77.60↔		BORP, VBOR
	08	I12A, I12B, I12C, I28A, I28B, I28C
	21A	W02A, W02B
	21B	X06A, X06B, X06C
77.61↔		BORP, VBOR
	01	B03Z, B18Z
	04	E02A, E02B, E02C
	08	I06A, I06B, I12A, I12B, I12C, I28A, I28B
	09	J03A, J03B, J04A, J04B, J11A, J11B, J16Z, J26Z
	10	K09A, K09B
	17	R01A, R01B, R02Z, R12A, R12B, R12C
	21A	W02A, W02B
	21B	X06A, X06B
77.62↔		BORP, VBOR
	08	I12A, I12B, I12C, I13A, I13B, I13C
	21A	W02A, W02B
	21B	X06A, X06B, X06C
77.63↔		BORP, VBOR
	08	I12A, I12B, I12C, I18A, I18B, I30Z, I31Z
	21A	W02A, W02B
	21B	X06A, X06B, X06C
77.64↔		BORP, VBOR
	08	I12A, I12B, I12C, I32A, I32B, I32C, I32D
	21A	W02A, W02B
	21B	X05A, X05B

PROZ

CHOP	MDC	DRG
77.65↔		BORP, VBOR
	08	I08A, I08B, I21Z
	21A	W02A, W02B
	21B	X04Z
77.67↔		BORP, VBOR
	08	I12A, I12B, I12C, I13A, I13B, I13C, I18A, I18B, I30Z
	21A	W02A, W02B
	21B	X04Z
77.68↔		BORP, VBOR
	08	I12A, I12B, I12C, I20A, I20B, I20C, I20D, I20E
	10	K01A, K01B, K01C, K13Z
	21A	W02A, W02B
	21B	X04Z
77.69↔		BORP, EML, VBOR
	01	B03Z, B18Z
	08	I08A, I08B, I08C, I10Z, I12A, I12B, I12C, I20A, I20B, I20C, I20D, I20E, I32A, I32B, I32C, I32D, I53Z, I56Z
	10	K09A, K09B
	17	R01A, R01B, R02Z, R12A, R12B, R12C
	21A	W02A, W02B
	21B	X06A, X06B, X06C
77.80↔		BORP, VBOR
	08	I12A, I12B, I12C, I28A, I28B, I28C
	21A	W02A, W02B
	21B	X06A, X06B, X06C
77.81↔		BORP, VBOR
	01	B03Z, B18Z
	04	E02A, E02B, E02C
	08	I06A, I06B, I12A, I12B, I12C, I28A, I28B
	09	J03A, J03B, J04A, J04B, J11A, J11B, J16Z, J26Z
	10	K09A, K09B
	17	R01A, R01B, R02Z, R12A, R12B, R12C
	21A	W02A, W02B
	21B	X06A, X06B
77.82↔		BORP, VBOR
	08	I12A, I12B, I12C, I13A, I13B, I13C
	21A	W02A, W02B
	21B	X06A, X06B, X06C
77.83↔		BORP, VBOR
	08	I12A, I12B, I12C, I21Z, I31Z
	21A	W02A, W02B
	21B	X06A, X06B, X06C
77.84↔		BORP, VBOR
	08	I12A, I12B, I12C, I32A, I32B, I32C, I32D
	21A	W02A, W02B
	21B	X05A, X05B
77.85↔		BORP, VBOR
	08	I08A, I08B, I21Z
	21A	W02A, W02B
	21B	X04Z
77.86↔		BORP, EML, VBOR
	01	B03Z, B06A, B06B, B17A, B17B, B17C
	08	I12A, I12B, I12C, I18A, I18B, I30Z
	21A	W02A, W02B
	21B	X04Z
77.87↔		BORP, VBOR
	08	I12A, I12B, I12C, I13A, I13B, I13C
	21A	W02A, W02B
	21B	X04Z
77.88↔		BORP, VBOR
	08	I12A, I12B, I12C, I20A, I20B, I20C, I20D, I20E
	10	K01A, K01B, K01C, K13Z
	21A	W02A, W02B
	21B	X04Z
77.89↔		BORP, EML, VBOR
	01	B03Z, B18Z
	08	I08A, I08B, I08C, I12A, I12B, I12C, I20A, I20B, I20C, I20D, I20E, I28A, I28B, I28C, I32A, I32B, I32C, I32D
	10	K09A, K09B
	17	R01A, R01B, R02Z, R12A, R12B, R12C
	21A	W02A, W02B
	21B	X06A, X06B, X06C
77.90↔		BORP, VBOR
	08	I12A, I12B, I12C, I28A, I28B, I28C
	21A	W02A, W02B
	21B	X06A, X06B, X06C
77.91↔		BORP, KORP, MKOR, VBOR
	01	B03Z, B18Z
	04	E02A, E02B, E02C, E02D, E05A, E05B, E05C, E08A, E08B
	06	G33Z, G38Z
	07	H33Z
	08	I06A, I06B, I12A, I12B, I12C, I28A, I28B
	09	J03A, J03B, J04A, J04B, J11A, J11B, J16Z, J26Z
	10	K09A, K09B
	11	L33Z
	17	R01A, R01B, R02Z, R12A, R12B, R12C
	21A	W02A, W02B
	21B	X06A, X06B, X33Z
77.92↔		BORP, VBOR
	08	I12A, I12B, I12C, I13A, I13B, I13C
	21A	W02A, W02B
	21B	X06A, X06B, X06C
77.93↔		BORP, VBOR
	08	I12A, I12B, I12C, I18A, I18B, I21Z, I30Z, I31Z
	21A	W02A, W02B
	21B	X06A, X06B, X06C
77.94↔		BORP, VBOR
	08	I12A, I12B, I12C, I32A, I32B, I32C, I32D
	21A	W02A, W02B
	21B	X05A, X05B
77.95↔		BORP, VBOR
	08	I08A, I08B, I08C
	21A	W02A, W02B
	21B	X04Z
77.96↔		BORP, EML, VBOR
	08	I12A, I12B, I12C, I18A, I18B, I30Z
	21A	W02A, W02B
	21B	X04Z
77.97↔		BORP, VBOR
	08	I12A, I12B, I12C, I13A, I13B, I13C
	21A	W02A, W02B
	21B	X04Z
77.98↔		BORP, VBOR
	08	I12A, I12B, I12C, I20A, I20B, I20C
	10	K01A, K01B, K01C, K13Z
	21A	W02A, W02B
	21B	X04Z
77.99↔		BORP, EML, VBOR
	01	B02A, B02B, B02C, B02D, B11Z, B20A, B20B, B39A, B39B
	08	I08A, I08B, I08C, I10Z, I12A, I12B, I12C, I20A, I20B, I20C, I28A, I28B, I28C, I32A, I32B, I32C, I32D, I53Z, I56Z
	10	K01A, K01B, K01C, K09A, K09B, K13Z
	17	R01A, R01B, R02Z, R12A, R12B, R12C
	21A	W02A, W02B
	21B	X04Z, X05A, X05B, X06A, X06B, X06C
78.00↔		BORP, VBOR
	08	I12A, I12B, I12C, I28A, I28B, I32A, I32B, I32C, I32D
	21A	W02A, W02B
	21B	X01A, X01B, X01C, X06A, X06B, X06C
78.01↔		BORP, EML, VBOR
	04	E02A, E02B, E02C
	08	I12A, I12B, I12C, I28A, I28B
	21A	W02A, W02B
	21B	X06A, X06B, X06C
78.02↔		BORP, EML, VBOR
	08	I08A, I08B, I08C, I12A, I12B, I12C, I13A, I13B, I32A, I32C
	21A	W02A, W02B
	21B	X01A, X01B, X01C, X06A, X06B, X06C
78.03↔		BORP, EML, VBOR
	08	I08A, I08B, I08C, I12A, I12B, I12C, I18A, I18B, I21Z, I30Z, I31Z, I32A, I32B, I32C, I32D
	21A	W02A, W02B
	21B	X01A, X01B, X01C, X06A, X06B, X06C
78.04↔		BORP, EML, VBOR
	08	I12A, I12B, I12C, I32A, I32B, I32C, I32D
	21A	W02A, W02B
	21B	X01A, X01B, X01C, X05A, X05B
78.05↔		BORP, EML, VBOR
	01	B03Z, B06A, B06B, B17A, B17B, B17C
	08	I08A, I08B, I08C, I30Z, I32A, I32C, I46A
	21A	W02A, W02B
	21B	X01A, X01B, X01C, X04Z
78.06↔		BORP, EML, VBOR
	08	I12A, I12B, I12C, I28A, I28B
	21A	W02A, W02B
	21B	X04Z, X06A, X06B, X06C

PROZ

CHOP	MDC	DRG
78.07↔		BORP, EML, VBOR
	08	I12A, I12B, I12C, I13A, I13B, I32A, I32C
	21A	W02A, W02B
	21B	X01A, X01B, X01C, X04Z
78.08↔		BORP, EML, VBOR
	08	I12A, I12B, I12C, I20A, I20B, I20C, I28A, I28B
	21A	W02A, W02B
	21B	X04Z, X06A, X06B, X06C
78.09↔		BORP, EML, VBOR
	08	I08A, I08B, I08C, I12A, I12B, I12C, I20C, I28A, I28B, I32A, I32B, I32C, I32D
	21A	W02A, W02B
	21B	X01A, X01B, X01C, X04Z, X05A, X05B, X06A, X06B, X06C
78.10↔		BORP, VBOR
	03	D20A, D28Z, D29Z
	04	E02A, E02B, E02C
	08	I12A, I12B, I12C, I28A, I28B, I33Z
	09	J08A, J08B, J08C
	21A	W02A, W02B
	21B	X04Z, X05A, X05B, X06A, X06B, X06C
78.11↔		BORP, VBOR
	03	D20A, D28Z, D29Z
	04	E02A, E02B, E02C
	08	I12A, I12B, I12C, I28A, I28B, I33Z
	09	J08A, J08B, J08C
	21A	W02A, W02B
	21B	X04Z, X05A, X05B, X06A, X06B, X06C
78.12↔		BORP, VBOR
	03	D20A, D28Z, D29Z
	04	E02A, E02B, E02C
	08	I12A, I12B, I12C, I28A, I28B, I33Z
	09	J08A, J08B, J08C
	21A	W02A, W02B
	21B	X04Z, X05A, X05B, X06A, X06B, X06C
78.13↔		BORP, VBOR
	03	D20A, D28Z, D29Z
	04	E02A, E02B, E02C
	08	I12A, I12B, I12C, I28A, I28B, I33Z
	09	J08A, J08B, J08C
	21A	W02A, W02B
	21B	X04Z, X05A, X05B, X06A, X06B, X06C
78.14↔		BORP, VBOR
	03	D20A, D28Z, D29Z
	04	E02A, E02B, E02C
	08	I12A, I12B, I12C, I28A, I28B, I33Z
	09	J08A, J08B, J08C
	21A	W02A, W02B
	21B	X04Z, X05A, X05B, X06A, X06B, X06C
78.15↔		BORP, VBOR
	03	D20A, D28Z, D29Z
	04	E02A, E02B, E02C
	08	I12A, I12B, I12C, I28A, I28B, I33Z
	09	J08A, J08B, J08C
	21A	W02A, W02B
	21B	X04Z, X05A, X05B, X06A, X06B, X06C
78.16↔		BORP, VBOR
	03	D20A, D28Z, D29Z
	04	E02A, E02B, E02C
	08	I12A, I12B, I12C, I28A, I28B, I33Z
	09	J08A, J08B, J08C
	21A	W02A, W02B
	21B	X04Z, X05A, X05B, X06A, X06B, X06C
78.17↔		BORP, VBOR
	03	D20A, D28Z, D29Z
	04	E02A, E02B, E02C
	08	I12A, I12B, I12C, I28A, I28B, I33Z
	09	J08A, J08B, J08C
	21A	W02A, W02B
	21B	X04Z, X05A, X05B, X06A, X06B, X06C
78.18↔		BORP, VBOR
	03	D20A, D28Z, D29Z
	04	E02A, E02B, E02C
	08	I12A, I12B, I12C, I28A, I28B, I33Z
	09	J08A, J08B, J08C
	21A	W02A, W02B
	21B	X04Z, X05A, X05B, X06A, X06B, X06C
78.19↔		BORP, VBOR
	03	D20A, D28Z, D29Z
	04	E02A, E02B, E02C
	08	I12A, I12B, I12C, I28A, I28B, I33Z
	09	J08A, J08B, J08C
	21A	W02A, W02B
	21B	X04Z, X05A, X05B, X06A, X06B, X06C
78.20↔		BORP, VBOR
	01	B03Z, B06A, B06B, B17A, B17B, B17C
	08	I28A, I28B, I33Z
	21A	W02A, W02B
	21B	X06A, X06B, X06C
78.22↔		BORP, EML, VBOR
	08	I08A, I08B, I08C, I12A, I12B, I12C, I13A, I13B, I13C, I33Z
	21A	W02A, W02B
	21B	X06A, X06B, X06C
78.23↔		BORP, EML, VBOR
	08	I08A, I08B, I08C, I12A, I12B, I12C, I21Z, I31Z, I33Z
	21A	W02A, W02B
	21B	X06A, X06B, X06C
78.24↔		BORP, EML, VBOR
	08	I32A, I32B, I32C, I32D, I33Z
	21A	W02A, W02B
	21B	X05A, X05B
78.25↔		BORP, EML, VBOR
	01	B03Z, B06A, B06B, B17A, B17B, B17C
	08	I08A, I08B, I08C, I33Z
	21A	W02A, W02B
	21B	X04Z
78.27↔		BORP, EML, VBOR
	08	I13A, I13B, I13C, I33Z
	21A	W02A, W02B
	21B	X04Z
78.28↔		BORP, EML, VBOR
	08	I20A, I20B, I20C, I20D, I20E, I33Z
	10	K01A, K01B, K01C, K13Z
	21A	W02A, W02B
	21B	X04Z
78.29↔		BORP, EML, VBOR
	08	I20A, I20B, I20C, I33Z
	10	K01A, K01B, K01C, K13Z
	21A	W02A, W02B
	21B	X04Z
78.30↔		BORP, VBOR
	01	B03Z, B06A, B06B, B17A, B17B, B17C
	08	I28A, I28B, I33Z
	21A	W02A, W02B
	21B	X06A, X06B, X06C
78.32↔		BORP, EML, VBOR
	08	I08A, I08B, I08C, I11Z, I33Z
	21A	W02A, W02B
	21B	X06A, X06B, X06C
78.33↔		BORP, EML, VBOR
	08	I08A, I08B, I08C, I11Z, I33Z
	21A	W02A, W02B
	21B	X06A, X06B, X06C
78.34↔		BORP, EML, VBOR
	08	I32A, I32B, I32C, I32D, I33Z
	21A	W02A, W02B
	21B	X05A, X05B
78.35↔		BORP, EML, VBOR
	01	B03Z, B06A, B06B, B17A, B17B, B17C
	08	I08A, I08B, I08C, I11Z, I33Z
	21A	W02A, W02B
	21B	X04Z
78.37↔		BORP, EML, VBOR
	08	I11Z, I33Z
	21A	W02A, W02B
	21B	X04Z
78.38↔		BORP, EML, VBOR
	08	I20A, I20B, I20C, I33Z
	10	K01A, K01B, K01C, K13Z
	21A	W02A, W02B
	21B	X04Z
78.39↔		BORP, EML, VBOR
	01	B03Z, B06A, B06B, B17A, B17B, B17C
	08	I08A, I08B, I08C, I28A, I28B, I32A, I32B, I32C, I32D, I33Z
	21A	W02A, W02B
	21B	X05A, X05B, X06A, X06B, X06C
78.40↔		BORP, VBOR
	01	B03Z, B06A, B06B, B17A, B17B, B17C
	08	I28A, I28B, I33Z
	21A	W02A, W02B
	21B	X06A, X06B, X06C

PROZ

CHOP	MDC	DRG
78.41↔		BORP, EML, VBOR
	01	B03Z, B18Z
	04	E02A, E02B, E02C
	08	I06A, I06B, I28A, I28B, I33Z
	21A	W02A, W02B
	21B	X06A, X06B
78.42↔		BORP, EML, VBOR
	08	I08A, I08B, I08C, I13A, I13B, I13C, I33Z
	21A	W02A, W02B
	21B	X06A, X06B, X06C
78.43↔		BORP, EML, VBOR
	08	I08A, I08B, I08C, I18A, I18B, I21Z, I30Z, I31Z, I33Z
	21A	W02A, W02B
	21B	X06A, X06B, X06C
78.44↔		BORP, EML, VBOR
	08	I32A, I32B, I32C, I32D, I33Z
	21A	W02A, W02B
	21B	X05A, X05B
78.45↔		BORP, EML, VBOR
	01	B03Z, B06A, B06B, B17A, B17B, B17C
	08	I08A, I08B, I08C, I33Z
	21A	W02A, W02B
	21B	X04Z
78.47↔		BORP, EML, VBOR
	08	I13A, I13B, I13C, I33Z
	21A	W02A, W02B
	21B	X04Z
78.48↔		BORP, EML, VBOR
	08	I20A, I20B, I20C, I20D, I20E, I33Z
	10	K01A, K01B, K01C, K13Z
	21A	W02A, W02B
	21B	X04Z
78.49↔		BORP, EML, VBOR
	08	I20A, I20B, I20C, I32A, I32C, I33Z
	10	K01A, K01B, K01C, K13Z
	21A	W02A, W02B
	21B	X04Z
78.50↔		BORP, VBOR
	03	D20A, D28Z, D29Z
	04	E02A, E02B, E02C
	08	I12A, I12B, I12C, I28A, I28B
	09	J08A, J08B, J08C
	21A	W02A, W02B
	21B	X04Z, X05A, X05B, X06A, X06B, X06C
78.51↔		BORP, EML, VBOR
	03	D20A, D28Z, D29Z
	04	E02A, E02B, E02C
	08	I12A, I12B, I12C, I28A, I28B
	09	J08A, J08B, J08C
	21A	W02A, W02B
	21B	X04Z, X05A, X05B, X06A, X06B, X06C
78.52↔		BORP, EML, VBOR
	03	D20A, D28Z, D29Z
	04	E02A, E02B, E02C
	08	I12A, I12B, I12C, I13A, I13B, I13C, I28A, I28B
	09	J08A, J08B, J08C
	21A	W02A, W02B
	21B	X04Z, X05A, X05B, X06A, X06B, X06C
78.53↔		BORP, EML, VBOR
	03	D20A, D28Z, D29Z
	04	E02A, E02B, E02C
	08	I12A, I12B, I12C, I21Z, I28A, I28B, I31Z
	09	J08A, J08B, J08C
	21A	W02A, W02B
	21B	X04Z, X05A, X05B, X06A, X06B, X06C
78.54↔		BORP, EML, VBOR
	03	D20A, D28Z, D29Z
	04	E02A, E02B, E02C
	08	I12A, I12B, I12C, I28A, I28B, I32A, I32B, I32C, I32D
	09	J08A, J08B, J08C
	21A	W02A, W02B
	21B	X04Z, X05A, X05B, X06A, X06B, X06C
78.55↔		BORP, EML, VBOR
	03	D20A, D28Z, D29Z
	04	E02A, E02B, E02C
	08	I08A, I08B, I08C, I12A, I12B, I12C, I28A, I28B
	09	J08A, J08B, J08C
	21A	W02A, W02B
	21B	X04Z, X05A, X05B, X06A, X06B, X06C
78.56↔		BORP, EML, VBOR
	03	D20A, D28Z, D29Z
	04	E02A, E02B, E02C
	08	I12A, I12B, I12C, I18A, I18B, I28A, I28B, I30Z
	09	J08A, J08B, J08C
	21A	W02A, W02B
	21B	X04Z, X05A, X05B, X06A, X06B, X06C
78.57↔		BORP, EML, VBOR
	03	D20A, D28Z, D29Z
	04	E02A, E02B, E02C
	08	I12A, I12B, I12C, I13A, I13B, I13C, I28A, I28B
	09	J08A, J08B, J08C
	21A	W02A, W02B
	21B	X04Z, X05A, X05B, X06A, X06B, X06C
78.58↔		BORP, EML, VBOR
	03	D20A, D28Z, D29Z
	04	E02A, E02B, E02C
	08	I12A, I12B, I12C, I20A, I20B, I20C, I20D, I20E, I28A, I28B
	09	J08A, J08B, J08C
	21A	W02A, W02B
	21B	X04Z, X05A, X05B, X06A, X06B, X06C
78.59↔		BORP, EML, VBOR
	03	D20A, D28Z, D29Z
	04	E02A, E02B, E02C
	08	I12A, I12B, I12C, I20A, I20B, I20C, I20D, I20E, I28A, I28B, I32A, I32B, I32C, I32D
	09	J08A, J08B, J08C
	21A	W02A, W02B
	21B	X04Z, X05A, X05B, X06A, X06B, X06C
78.60.00↔		BORP, VBOR
	01	B03Z, B06A, B06B, B17A, B17B, B17C
	08	I12A, I12B, I12C, I23A, I23B, I28A, I28B
	21A	W02A, W02B
	21B	X04Z, X05A, X05B, X06A, X06B, X06C
78.60.08↔		BORP, VBOR
	01	B03Z, B06A, B06B, B17A, B17B, B17C
	08	I12A, I12B, I12C, I23A, I23B, I28A, I28B
	21A	W02A, W02B
	21B	X04Z, X05A, X05B, X06A, X06B, X06C
78.61.00↔		BORP, VBOR
	01	B03Z, B06A, B06B, B17A, B17B, B17C
	04	E02A, E02B, E02C
	08	I12A, I12B, I12C, I23A, I23B, I28A, I28B
	21A	W02A, W02B
	21B	X04Z, X05A, X05B, X06A, X06B, X06C
78.61.01↔		BORP, VBOR
	01	B03Z, B06A, B06B, B17A, B17B, B17C
	04	E02A, E02B, E02C
	08	I12A, I12B, I12C, I23A, I23B, I28A, I28B
	21A	W02A, W02B
	21B	X04Z, X05A, X05B, X06A, X06B, X06C
78.61.08↔		BORP, VBOR
	01	B03Z, B06A, B06B, B17A, B17B, B17C
	04	E02A, E02B, E02C
	08	I12A, I12B, I12C, I23A, I23B, I28A, I28B
	21A	W02A, W02B
	21B	X04Z, X05A, X05B, X06A, X06B, X06C
78.61.11↔		BORP, VBOR
	01	B03Z, B06A, B06B, B17A, B17B, B17C
	04	E02A, E02B, E02C
	08	I12A, I12B, I12C, I23A, I23B, I28A, I28B
	21A	W02A, W02B
	21B	X04Z, X05A, X05B, X06A, X06B, X06C
78.62.00↔		BORP, VBOR
	01	B03Z, B06A, B06B, B17A, B17B, B17C
	08	I12A, I12B, I12C, I13A, I23A, I23B
	21A	W02A, W02B
	21B	X06A, X06B, X06C
78.62.01↔		BORP, VBOR
	01	B03Z, B06A, B06B, B17A, B17B, B17C
	08	I12A, I12B, I12C, I13A, I23A, I23B
	21A	W02A, W02B
	21B	X06A, X06B, X06C

PROZ

CHOP	MDC	DRG
78.62.02↔		BORP, VBOR
	01	B03Z, B06A, B06B, B17A, B17B, B17C
	08	I12A, I12B, I12C, I13A, I23A, I23B
	21A	W02A, W02B
	21B	X06A, X06B, X06C
78.62.08↔		BORP, VBOR
	01	B03Z, B06A, B06B, B17A, B17B, B17C
	08	I12A, I12B, I12C, I13A, I23A, I23B
	21A	W02A, W02B
	21B	X06A, X06B, X06C
78.63.00↔		BORP, VBOR
	01	B03Z, B06A, B06B, B17A, B17B, B17C
	08	I12A, I12B, I12C, I23A, I23B, I28A, I28B
	21A	W02A, W02B
	21B	X04Z, X05A, X05B, X06A, X06B, X06C
78.63.01↔		BORP, VBOR
	01	B03Z, B06A, B06B, B17A, B17B, B17C
	08	I12A, I12B, I12C, I23A, I23B, I28A, I28B
	21A	W02A, W02B
	21B	X04Z, X05A, X05B, X06A, X06B, X06C
78.63.08↔		BORP, VBOR
	01	B03Z, B06A, B06B, B17A, B17B, B17C
	08	I12A, I12B, I12C, I23A, I23B, I28A, I28B
	21A	W02A, W02B
	21B	X04Z, X05A, X05B, X06A, X06B, X06C
78.64.00↔		BORP, VBOR
	01	B03Z, B06A, B06B, B17A, B17B, B17C
	08	I12A, I12B, I12C, I23A, I23B
	21A	W02A, W02B
	21B	X05A, X05B, X06A, X06B, X06C
78.64.01↔		BORP, VBOR
	01	B03Z, B06A, B06B, B17A, B17B, B17C
	08	I12A, I12B, I12C, I23A, I23B
	21A	W02A, W02B
	21B	X05A, X05B, X06A, X06B, X06C
78.64.08↔		BORP, VBOR
	01	B03Z, B06A, B06B, B17A, B17B, B17C
	08	I12A, I12B, I12C, I23A, I23B
	21A	W02A, W02B
	21B	X05A, X05B, X06A, X06B, X06C
78.65.00↔		BORP, VBOR
	01	B03Z, B06A, B06B, B17A, B17B, B17C
	08	I12A, I12B, I12C, I21Z
	21A	W02A, W02B
	21B	X04Z, X06A, X06B, X06C
78.65.01↔		BORP, VBOR
	01	B03Z, B06A, B06B, B17A, B17B, B17C
	08	I12A, I12B, I12C, I21Z
	21A	W02A, W02B
	21B	X04Z, X06A, X06B, X06C
78.65.02↔		BORP, VBOR
	01	B03Z, B06A, B06B, B17A, B17B, B17C
	08	I12A, I12B, I12C, I21Z
	21A	W02A, W02B
	21B	X04Z, X06A, X06B, X06C
78.65.03↔		BORP, VBOR
	01	B03Z, B06A, B06B, B17A, B17B, B17C
	08	I12A, I12B, I12C, I21Z
	21A	W02A, W02B
	21B	X04Z, X06A, X06B, X06C
78.65.04↔		BORP, VBOR
	01	B03Z, B06A, B06B, B17A, B17B, B17C
	08	I12A, I12B, I12C, I21Z
	21A	W02A, W02B
	21B	X04Z, X06A, X06B, X06C
78.65.08↔		BORP, VBOR
	01	B03Z, B06A, B06B, B17A, B17B, B17C
	08	I12A, I12B, I12C, I21Z
	21A	W02A, W02B
	21B	X04Z, X06A, X06B, X06C
78.66.00↔		BORP, VBOR
	01	B03Z, B06A, B06B, B17A, B17B, B17C
	08	I12A, I12B, I12C, I23A, I23B, I28A, I28B
	21A	W02A, W02B
	21B	X04Z, X05A, X05B, X06A, X06B, X06C
78.66.01↔		BORP, VBOR
	01	B03Z, B06A, B06B, B17A, B17B, B17C
	08	I12A, I12B, I12C, I23A, I23B, I28A, I28B
	21A	W02A, W02B
	21B	X04Z, X05A, X05B, X06A, X06B, X06C
78.66.08↔		BORP, VBOR
	01	B03Z, B06A, B06B, B17A, B17B, B17C
	08	I12A, I12B, I12C, I23A, I23B, I28A, I28B
	21A	W02A, W02B
	21B	X04Z, X05A, X05B, X06A, X06B, X06C
78.67.00↔		BORP, VBOR
	01	B03Z, B06A, B06B, B17A, B17B, B17C
	08	I12A, I12B, I12C, I13A, I23A, I23B, I28A, I28B
	21A	W02A, W02B
	21B	X04Z, X05A, X05B, X06A, X06B, X06C
78.67.01↔		BORP, VBOR
	01	B03Z, B06A, B06B, B17A, B17B, B17C
	08	I12A, I12B, I12C, I13A, I23A, I23B, I28A, I28B
	21A	W02A, W02B
	21B	X04Z, X05A, X05B, X06A, X06B, X06C
78.67.11↔		BORP, VBOR
	01	B03Z, B06A, B06B, B17A, B17B, B17C
	08	I12A, I12B, I12C, I13A, I23A, I23B, I28A, I28B
	21A	W02A, W02B
	21B	X04Z, X05A, X05B, X06A, X06B, X06C
78.67.12↔		BORP, VBOR
	01	B03Z, B06A, B06B, B17A, B17B, B17C
	08	I12A, I12B, I12C, I13A, I23A, I23B, I28A, I28B
	21A	W02A, W02B
	21B	X04Z, X05A, X05B, X06A, X06B, X06C
78.67.13↔		BORP, VBOR
	01	B03Z, B06A, B06B, B17A, B17B, B17C
	08	I12A, I12B, I12C, I13A, I23A, I23B, I28A, I28B
	21A	W02A, W02B
	21B	X04Z, X05A, X05B, X06A, X06B, X06C
78.67.21↔		BORP, VBOR
	01	B03Z, B06A, B06B, B17A, B17B, B17C
	08	I12A, I12B, I12C, I13A, I23A, I23B, I28A, I28B
	21A	W02A, W02B
	21B	X04Z, X05A, X05B, X06A, X06B, X06C
78.67.22↔		BORP, VBOR
	01	B03Z, B06A, B06B, B17A, B17B, B17C
	08	I12A, I12B, I12C, I13A, I23A, I23B, I28A, I28B
	21A	W02A, W02B
	21B	X04Z, X05A, X05B, X06A, X06B, X06C
78.67.28↔		BORP, VBOR
	01	B03Z, B06A, B06B, B17A, B17B, B17C
	08	I12A, I12B, I12C, I13A, I23A, I23B, I28A, I28B
	21A	W02A, W02B
	21B	X04Z, X05A, X05B, X06A, X06B, X06C
78.68.00↔		BORP, VBOR
	01	B03Z, B06A, B06B, B17A, B17B, B17C
	08	I12A, I12B, I12C, I23A, I23B, I28A, I28B
	21A	W02A, W02B
	21B	X04Z, X05A, X05B, X06A, X06B, X06C
78.68.01↔		BORP, VBOR
	01	B03Z, B06A, B06B, B17A, B17B, B17C
	08	I12A, I12B, I12C, I23A, I23B, I28A, I28B
	21A	W02A, W02B
	21B	X04Z, X05A, X05B, X06A, X06B, X06C

PROZ

CHOP	MDC	DRG
78.68.08↔		BORP, VBOR
	01	B03Z, B06A, B06B, B17A, B17B, B17C
	08	I12A, I12B, I12C, I23A, I23B, I28A, I28B
	21A	W02A, W02B
	21B	X04Z, X05A, X05B, X06A, X06B, X06C
78.69.00↔		BORP, VBOR
	01	B03Z, B06A, B06B, B17A, B17B, B17C, B18Z
	08	I12A, I12B, I12C, I23A, I23B
	17	R01A, R01B, R02Z, R12A, R12B, R12C
	21A	W02A, W02B
	21B	X04Z, X05A, X05B, X06A, X06B, X06C
78.69.11↔		BORP, VBOR
	01	B03Z, B06A, B06B, B17A, B17B, B17C, B18Z
	08	I12A, I12B, I12C, I23A, I23B
	17	R01A, R01B, R02Z, R12A, R12B, R12C
	21A	W02A, W02B
	21B	X05A, X05B, X06A, X06B, X06C
78.69.18↔		BORP, VBOR
	01	B03Z, B06A, B06B, B17A, B17B, B17C, B18Z
	08	I12A, I12B, I12C, I23A, I23B
	17	R01A, R01B, R02Z, R12A, R12B, R12C
	21A	W02A, W02B
	21B	X05A, X05B, X06A, X06B, X06C
78.69.21↔		BORP, VBOR
	01	B03Z, B06A, B06B, B17A, B17B, B17C, B18Z
	08	I12A, I12B, I12C, I23A, I23B
	17	R01A, R01B, R02Z, R12A, R12B, R12C
	21A	W02A, W02B
	21B	X04Z, X05A, X05B, X06A, X06B, X06C
78.69.22↔		BORP, VBOR
	01	B03Z, B06A, B06B, B17A, B17B, B17C, B18Z
	08	I12A, I12B, I12C, I23A, I23B
	17	R01A, R01B, R02Z, R12A, R12B, R12C
	21A	W02A, W02B
	21B	X04Z, X05A, X05B, X06A, X06B, X06C
78.69.28↔		BORP, VBOR
	01	B03Z, B06A, B06B, B17A, B17B, B17C, B18Z
	08	I12A, I12B, I12C, I23A, I23B
	17	R01A, R01B, R02Z, R12A, R12B, R12C
	21A	W02A, W02B
	21B	X04Z, X05A, X05B, X06A, X06B, X06C
78.69.31↔		BORP, VBOR
	01	B03Z, B06A, B06B, B17A, B17B, B17C, B18Z
	08	I12A, I12B, I12C, I23A, I23B
	17	R01A, R01B, R02Z, R12A, R12B, R12C
	21A	W02A, W02B
	21B	X04Z, X05A, X05B, X06A, X06B, X06C
78.69.38↔		BORP, VBOR
	01	B03Z, B06A, B06B, B17A, B17B, B17C, B18Z
	08	I12A, I12B, I12C, I23A, I23B
	17	R01A, R01B, R02Z, R12A, R12B, R12C
	21A	W02A, W02B
	21B	X04Z, X05A, X05B, X06A, X06B, X06C
78.69.41↔		BORP, VBOR
	01	B03Z, B06A, B06B, B17A, B17B, B17C, B18Z
	08	I12A, I12B, I12C, I23A, I23B
	17	R01A, R01B, R02Z, R12A, R12B, R12C
	21A	W02A, W02B
	21B	X04Z, X05A, X05B, X06A, X06B, X06C
78.69.48↔		BORP, VBOR
	01	B03Z, B06A, B06B, B17A, B17B, B17C, B18Z
	08	I12A, I12B, I12C, I23A, I23B
	17	R01A, R01B, R02Z, R12A, R12B, R12C
	21A	W02A, W02B
	21B	X04Z, X05A, X05B, X06A, X06B, X06C
78.69.51↔		BORP, VBOR
	01	B03Z, B06A, B06B, B17A, B17B, B17C, B18Z
	08	I12A, I12B, I12C, I23A, I23B
	17	R01A, R01B, R02Z, R12A, R12B, R12C
	21A	W02A, W02B
	21B	X04Z, X05A, X05B, X06A, X06B, X06C
78.69.52↔		BORP, VBOR
	01	B03Z, B06A, B06B, B17A, B17B, B17C, B18Z
	08	I12A, I12B, I12C, I23A, I23B
	17	R01A, R01B, R02Z, R12A, R12B, R12C
	21A	W02A, W02B
	21B	X04Z, X05A, X05B, X06A, X06B, X06C
78.69.53↔		BORP, VBOR
	01	B03Z, B06A, B06B, B17A, B17B, B17C, B18Z
	08	I12A, I12B, I12C, I23A, I23B
	17	R01A, R01B, R02Z, R12A, R12B, R12C
	21A	W02A, W02B
	21B	X04Z, X05A, X05B, X06A, X06B, X06C
78.69.58↔		BORP, VBOR
	01	B03Z, B06A, B06B, B17A, B17B, B17C, B18Z
	08	I12A, I12B, I12C, I23A, I23B
	17	R01A, R01B, R02Z, R12A, R12B, R12C
	21A	W02A, W02B
	21B	X04Z, X05A, X05B, X06A, X06B, X06C
78.69.61↔		BORP, EML, VBOR
	01	B03Z, B06A, B06B, B17A, B17B, B17C, B18Z
	08	I12A, I12B, I12C, I23A, I23B
	17	R01A, R01B, R02Z, R12A, R12B, R12C
	21A	W02A, W02B
	21B	X04Z, X05A, X05B, X06A, X06B, X06C
78.69.71↔		BORP, VBOR
	01	B03Z, B06A, B06B, B17A, B17B, B17C, B18Z
	08	I12A, I12B, I12C, I23A, I23B
	17	R01A, R01B, R02Z, R12A, R12B, R12C
	21A	W02A, W02B
	21B	X04Z, X05A, X05B, X06A, X06B, X06C
78.90↔		BORP, VBOR
	04	E02A, E02C
	08	I12A, I12B, I12C, I28A, I28B
	21A	W02A, W02B
	21B	X04Z, X05A, X05B, X06A, X06B, X06C
78.91↔		BORP, VBOR
	04	E02A, E02C
	08	I12A, I12B, I12C, I28A, I28B
	21A	W02A, W02B
	21B	X04Z, X05A, X05B, X06A, X06B, X06C
78.92↔		BORP, VBOR
	04	E02A, E02C
	08	I12A, I12B, I12C, I28A, I28B
	21A	W02A, W02B
	21B	X04Z, X05A, X05B, X06A, X06B, X06C
78.93↔		BORP, VBOR
	04	E02A, E02C
	08	I12A, I12B, I12C, I28A, I28B
	21A	W02A, W02B
	21B	X04Z, X05A, X05B, X06A, X06B, X06C
78.94↔		BORP, VBOR
	04	E02A, E02C
	08	I12A, I12B, I12C, I28A, I28B
	21A	W02A, W02B
	21B	X04Z, X05A, X05B, X06A, X06B, X06C
78.95↔		BORP, VBOR
	04	E02A, E02C
	08	I12A, I12B, I12C, I28A, I28B
	21A	W02A, W02B
	21B	X04Z, X05A, X05B, X06A, X06B, X06C
78.96↔		BORP, VBOR
	04	E02A, E02C
	08	I12A, I12B, I12C, I28A, I28B
	21A	W02A, W02B
	21B	X04Z, X05A, X05B, X06A, X06B, X06C

CHOP	MDC	DRG
78.97↔		BORP, VBOR
	04	E02A, E02C
	08	I12A, I12B, I12C, I28A, I28B
	21A	W02A, W02B
	21B	X04Z, X05A, X05B, X06A, X06B, X06C
78.98↔		BORP, VBOR
	04	E02A, E02C
	08	I12A, I12B, I12C, I28A, I28B
	21A	W02A, W02B
	21B	X04Z, X05A, X05B, X06A, X06B, X06C
78.99↔		BORP, VBOR
	04	E02A, E02C
	08	I12A, I12B, I12C, I28A, I28B
	21A	W02A, W02B
	21B	X04Z, X05A, X05B, X06A, X06B, X06C
79.10↔		BORP, VBOR
	08	I28A, I28B
	21A	W02A, W02B
	21B	X06A, X06B, X06C
79.11↔		BORP, EML, VBOR
	08	I08A, I08B, I08C, I13A, I13B, I13C
	21A	W02A, W02B
	21B	X06A, X06B, X06C
79.12↔		BORP, EML, VBOR
	08	I08A, I08B, I08C, I13A, I18A, I18B, I30Z, I31Z, I59Z
	21A	W02A, W02B
	21B	X06A, X06B, X06C
79.13↔		BORP, EML, VBOR
	08	I32A, I32B, I32C, I32D, I32E
	21A	W02A, W02B
	21B	X05A, X05B
79.14↔		BORP, EML, VBOR
	08	I32A, I32B, I32C, I32D, I32E
	21A	W02A, W02B
	21B	X05A, X05B
79.15↔		BORP, EML, VBOR
	01	B03Z, B06A, B06B, B17A, B17B, B17C
	08	I08A, I08B, I08C
	21A	W02A, W02B
	21B	X04Z
79.16↔		BORP, EML, VBOR
	08	I13A, I13B, I13C
	21A	W02A, W02B
	21B	X04Z
79.17↔		BORP, EML, VBOR
	08	I20A, I20B, I20C, I20D, I20E
	21A	W02A, W02B
	21B	X04Z
79.18↔		BORP, EML, VBOR
	08	I20A, I20B, I20C, I20D, I20E
	21A	W02A, W02B
	21B	X04Z
79.19↔		BORP, VBOR
	08	I28A, I28B
	21A	W02A, W02B
	21B	X06A, X06B, X06C
79.20↔		BORP, VBOR
	08	I28A, I28B
	21A	W02A, W02B
	21B	X06A, X06B, X06C

CHOP	MDC	DRG
79.21↔		BORP, EML, VBOR
	08	I08A, I08B, I08C, I13A, I13B, I13C
	21A	W02A, W02B
	21B	X06A, X06B, X06C
79.22↔		BORP, EML, VBOR
	08	I08A, I08B, I08C, I21Z, I31Z
	21A	W02A, W02B
	21B	X06A, X06B, X06C
79.23↔		BORP, EML, VBOR
	08	I32A, I32B, I32C, I32D
	21A	W02A, W02B
	21B	X05A
79.24↔		BORP, EML, VBOR
	01	B03Z, B06A, B06B, B11Z, B17A, B17B, B17C, B39A, B39B
	08	I32A, I32B, I32C, I32D, I32E
	21A	W02A, W02B
	21B	X05A
79.25↔		BORP, EML, VBOR
	08	I08A, I08B, I08C
	21A	W02A, W02B
	21B	X04Z
79.26↔		BORP, EML, VBOR
	08	I13A, I13B, I13C
	21A	W02A, W02B
	21B	X04Z
79.27↔		BORP, EML, VBOR
	08	I20A, I20B, I20C
	21A	W02A, W02B
	21B	X04Z, X05A
79.28↔		BORP, EML, VBOR
	08	I20A, I20B, I20C, I20D, I20E
	21A	W02A, W02B
	21B	X04Z
79.29↔		BORP, EML, VBOR
	08	I08A, I08B, I18A, I18B, I28A, I28B, I30Z
	21A	W02A, W02B
	21B	X04Z, X05A, X06A, X06B, X06C
79.30↔		BORP, VBOR
	08	I28A, I28B
	21A	W02A, W02B
	21B	X06A, X06B, X06C
79.31↔		BORP, EML, VBOR
	08	I08A, I08B, I08C, I13A, I13B
	21A	W02A, W02B
	21B	X06A, X06B, X06C
79.32↔		BORP, EML, VBOR
	08	I08A, I08B, I08C, I21Z, I31Z
	21A	W02A, W02B
	21B	X06A, X06B, X06C
79.33↔		BORP, EML, VBOR
	08	I32A, I32B, I32C, I32D
	21A	W02A, W02B
	21B	X05A
79.34↔		BORP, EML, VBOR
	08	I32A, I32B, I32C, I32D, I32E
	21A	W02A, W02B
	21B	X05A
79.35↔		BORP, EML, VBOR
	01	B03Z, B06A, B06B, B17A, B17B, B17C
	08	I08A, I08B, I08C
	10	K09A, K09B
	21A	W02A, W02B
	21B	X04Z

CHOP	MDC	DRG
79.36↔		BORP, EML, VBOR
	08	I13A, I13B, I18A, I18B, I30Z
	21A	W02A, W02B
	21B	X04Z, X06A, X06B, X06C
79.37↔		BORP, EML, VBOR
	08	I20A, I20B, I20C
	21A	W02A, W02B
	21B	X04Z
79.38↔		BORP, EML, VBOR
	08	I20A, I20B, I20C, I20D, I20E
	21A	W02A, W02B
	21B	X04Z
79.39↔		BORP, EML, VBOR
	01	B03Z, B06A, B06B, B17A, B17B, B17C
	08	I08A, I08B, I28A, I28B
	21A	W02A, W02B
	21B	X04Z, X06A, X06B, X06C
79.40↔		BORP, VBOR
	08	I28A, I28B
	21A	W02A, W02B
	21B	X06A, X06B, X06C
79.41↔		BORP, EML, VBOR
	08	I08A, I08B, I08C, I13A, I13B, I13C
	21A	W02A, W02B
	21B	X06A, X06B, X06C
79.42↔		BORP, EML, VBOR
	08	I08A, I08B, I08C, I13A, I18A, I18B, I30Z, I31Z, I59Z
	21A	W02A, W02B
	21B	X06A, X06B, X06C
79.45↔		BORP, EML, VBOR
	01	B03Z, B06A, B06B, B17A, B17B, B17C
	08	I08A, I08B, I21Z
	21A	W02A, W02B
	21B	X04Z
79.46↔		BORP, EML, VBOR
	08	I13A, I13B, I13C
	21A	W02A, W02B
	21B	X04Z
79.49↔		BORP, EML, VBOR
	08	I28A, I28B, I28C
	21A	W02A, W02B
	21B	X06A, X06B, X06C
79.50↔		BORP, VBOR
	08	I13A, I13B, I13C, I28A, I28B
	21A	W02A, W02B
	21B	X06A, X06B, X06C
79.51↔		BORP, EML, VBOR
	08	I08A, I08B, I08C, I13A, I13B, I13C
	21A	W02A, W02B
	21B	X06A, X06B, X06C
79.52↔		BORP, EML, VBOR
	08	I08A, I08B, I08C, I21Z, I31Z
	21A	W02A, W02B
	21B	X06A, X06B, X06C
79.55↔		BORP, EML, VBOR
	08	I08A, I08B, I08C
	21A	W02A, W02B
	21B	X04Z
79.56↔		BORP, EML, VBOR
	08	I13A, I13B, I13C
	21A	W02A, W02B
	21B	X04Z

PROZ

CHOP	MDC	DRG
79.59↔		BORP, EML, VBOR
	08	I18A, I18B, I30Z
	21A	W02A, W02B
	21B	X04Z
79.60↔		BORP, VBOR
	05	F13A
	08	I12A, I12B, I12C, I28A, I28B
	21A	W02A, W02B
	21B	X06A, X06B, X06C
79.61↔		BORP, EML, VBOR
	05	F13A
	08	I08A, I08B, I08C, I12A, I12B, I12C, I13A, I13B, I13C
	21A	W02A, W02B
	21B	X06A, X06B, X06C
79.62↔		BORP, EML, VBOR
	05	F13A
	08	I08A, I08B, I08C, I12A, I12B, I12C, I21Z, I31Z
	21A	W02A, W02B
	21B	X06A, X06B, X06C
79.63↔		BORP, EML, VBOR
	05	F13A
	08	I12A, I12B, I12C, I32A, I32B, I32C, I32D
	21A	W02A, W02B
	21B	X05A, X05B
79.64↔		BORP, EML, VBOR
	05	F13A
	08	I12A, I12B, I12C, I32A, I32B, I32C, I32D
	10	K09A, K09B
	21A	W02A, W02B
	21B	X05A, X05B, X06A, X06B, X06C
79.65↔		BORP, EML, VBOR
	05	F13A
	08	I08A, I08B, I08C
	21A	W02A, W02B
	21B	X04Z
79.66↔		BORP, EML, VBOR
	05	F13A
	08	I12A, I12B, I12C, I13A, I13B, I13C
	21A	W02A, W02B
	21B	X04Z
79.67↔		BORP, EML, VBOR
	05	F13A
	08	I12A, I12B, I12C, I20A, I20B, I20C, I20D, I20E
	10	K01A, K01B, K01C, K13Z
	21A	W02A, W02B
	21B	X04Z
79.68↔		BORP, EML, VBOR
	05	F13A
	08	I12A, I12B, I12C, I20A, I20B, I20C, I20D, I20E
	10	K09A, K09B
	21A	W02A, W02B
	21B	X04Z
79.69↔		BORP, VBOR
	08	I12A, I12B, I12C, I28A, I28B, I28C
	21A	W02A, W02B
	21B	X06A, X06B, X06C
79.76↔		EML
	08	I18A, I18B, I30Z, I59Z
79.77↔		EML
	08	I59Z
79.78↔		EML
	08	I20A, I20B, I20C, I20D, I20E
79.79↔		EML
	08	I08A, I08B, I08C, I28A, I28B, I28C
	21A	W02A, W02B
	21B	X06A, X06B, X06C
79.80↔		BORP, VBOR
	01	B03Z, B06A, B06B, B17A, B17B, B17C
	08	I28A, I28B
	21A	W02A, W02B
	21B	X06A, X06B, X06C
79.81↔		BORP, EML, VBOR
	08	I16Z, I28A, I28B
	21A	W02A, W02B
	21B	X06A, X06B, X06C
79.82↔		BORP, EML, VBOR
	08	I08A, I08B, I08C, I21Z, I31Z
	21A	W02A, W02B
	21B	X06A, X06B, X06C
79.83↔		BORP, EML, VBOR
	08	I08A, I08B, I08C, I32A, I32B, I32C, I32D
	21A	W02A, W02B
	21B	X05A, X05B
79.84↔		BORP, EML, VBOR
	08	I32A, I32B, I32C, I32D, I32E
	21A	W02A, W02B
	21B	X05A, X05B
79.85↔		BORP, EML, VBOR
	08	I08A, I08B, I08C
	21A	W02A, W02B
	21B	X04Z
79.86↔		BORP, EML, VBOR
	08	I18A, I18B, I30Z
	21A	W02A, W02B
	21B	X04Z
79.87↔		BORP, EML, VBOR
	08	I13A, I13B, I13C, I20A, I20B, I20C
	21A	W02A, W02B
	21B	X04Z
79.88↔		BORP, EML, VBOR
	08	I20A, I20B, I20C
	21A	W02A, W02B
	21B	X04Z
79.89↔		BORP, EML, VBOR
	01	B03Z, B06A, B06B, B17A, B17B, B17C
	08	I08A, I08B, I28A, I28B, I28C
	21A	W02A, W02B
	21B	X04Z, X06A, X06B, X06C
79.90↔		BORP, VBOR
	08	I28A, I28B
	21A	W02A, W02B
	21B	X06A, X06B, X06C
79.91↔		BORP, VBOR
	08	I13A, I13B, I13C
	21A	W02A, W02B
	21B	X06A, X06B, X06C
79.92↔		BORP, VBOR
	08	I18A, I18B, I30Z, I31Z
	21A	W02A, W02B
	21B	X06A, X06B, X06C
79.93↔		BORP, VBOR
	08	I32A, I32B, I32C, I32D
	21A	W02A, W02B
	21B	X05A, X05B
79.94↔		BORP, VBOR
	08	I32A, I32B, I32C, I32D
	21A	W02A, W02B
	21B	X05A, X05B
79.95↔		BORP, VBOR
	01	B03Z, B06A, B06B, B17A, B17B, B17C
	08	I21Z
	21A	W02A, W02B
	21B	X04Z
79.96↔		BORP, VBOR
	08	I13A, I13B, I13C
	21A	W02A, W02B
	21B	X04Z
79.97↔		BORP, VBOR
	08	I20A, I20B, I20C, I20D, I20E
	10	K01A, K01B, K01C, K13Z
	21A	W02A, W02B
	21B	X04Z
79.98↔		BORP, VBOR
	08	I20A, I20B, I20C, I20D, I20E
	21A	W02A, W02B
	21B	X04Z
79.99↔		BORP, VBOR
	01	B03Z, B06A, B06B, B17A, B17B, B17C
	08	I18A, I18B, I20A, I20B, I20C, I20D, I20E, I28A, I28B, I30Z
	10	K01A, K01B, K01C, K13Z
	21A	W02A, W02B
	21B	X04Z, X06A, X06B, X06C
80.00↔		BORP, VBOR
	05	F13A
	08	I12A, I12B, I12C, I23A, I28A, I28B
	21A	W02A, W02B
	21B	X04Z, X05A, X05B, X06A, X06B, X06C
80.01↔		BORP, EML, VBOR
	05	F13A
	08	I12A, I12B, I12C, I23A
	21A	W02A, W02B
	21B	X06A, X06B, X06C
80.02↔		BORP, EML, VBOR
	05	F13A
	08	I08A, I08B, I08C, I12A, I12B, I12C, I23A, I23B
	21A	W02A, W02B
	21B	X06A, X06B, X06C
80.03↔		BORP, EML, VBOR
	05	F13A
	08	I12A, I12B, I12C, I23A
	21A	W02A, W02B
	21B	X05A, X05B, X06A, X06B, X06C
80.04↔		BORP, EML, VBOR
	05	F13A
	08	I12A, I12B, I12C, I23A, I23B
	21A	W02A, W02B
	21B	X05A, X05B, X06A, X06B, X06C
80.05↔		BORP, EML, VBOR
	01	B03Z, B06A, B06B, B17A, B17B, B17C
	05	F13A
	08	I03A, I03B, I05Z, I08A, I08B, I08C, I47Z
	21A	W02A, W02B
	21B	X04Z

PROZ

CHOP	MDC	DRG
80.06↔		BORP, EML, VBOR
	05	F13A
	08	I04Z, I12A, I12B, I12C
	21A	W02A, W02B
	21B	X04Z
80.07↔		BORP, EML, VBOR
	05	F13A
	08	I12A, I12B, I12C, I23A
	21A	W02A, W02B
	21B	X04Z, X06A, X06B, X06C
80.08↔		BORP, EML, VBOR
	05	F13A
	08	I12A, I12B, I12C, I23A, I23B
	21A	W02A, W02B
	21B	X04Z, X06A, X06B, X06C
80.09↔		BORP, VBOR
	05	F13A
	08	I12A, I12B, I12C, I23A, I28A, I28B
	21A	W02A, W02B
	21B	X04Z, X05A, X05B, X06A, X06B, X06C
80.10↔		BORP, VBOR
	05	F13A
	08	I12A, I12B, I12C, I28A, I28B
	10	K09A, K09B
	21A	W02A, W02B
	21B	X06A, X06B, X06C
80.11↔		BORP, EML, VBOR
	05	F13A
	08	I12A, I12B, I12C, I16Z, I23A, I23B, I28A, I28B
	10	K09A, K09B
	21A	W02A, W02B
	21B	X06A, X06B, X06C
80.12↔		BORP, EML, VBOR
	05	F13A
	08	I08A, I08B, I08C, I12A, I12B, I12C, I21Z, I31Z
	10	K09A, K09B
	21A	W02A, W02B
	21B	X06A, X06B, X06C
80.13↔		BORP, EML, VBOR
	05	F13A
	08	I08A, I08B, I08C, I12A, I12B, I12C, I32A, I32B, I32C, I32D, I32E
	09	J03A, J03B, J04A, J04B, J11A, J11B, J16Z
	21A	W02A, W02B
	21B	X05A, X05B
80.14↔		BORP, EML, VBOR
	05	F13A
	08	I12A, I12B, I12C, I32A, I32B, I32C, I32D, I32E
	21A	W02A, W02B
	21B	X05A, X05B
80.15↔		BORP, EML, VBOR
	05	F13A
	08	I08A, I08B, I08C, I12A, I12B, I12C, I18A, I18B, I30Z
	21A	W02A, W02B
	21B	X04Z, X06A, X06B, X06C
80.16↔		BORP, EML, VBOR
	05	F13A
	08	I12A, I12B, I18A, I18B, I30Z
	10	K09A, K09B
	21A	W02A, W02B
	21B	X04Z
80.17↔		BORP, EML, VBOR
	05	F13A
	08	I12A, I12B, I12C, I13A, I13B, I13C, I20A, I20B, I20C
	10	K09A, K09B
	21A	W02A, W02B
	21B	X04Z
80.18↔		BORP, EML, VBOR
	05	F13A
	08	I12A, I12B, I12C, I20A, I20B, I20C
	10	K09A, K09B
	21A	W02A, W02B
	21B	X04Z
80.19↔		BORP, EML, VBOR
	05	F13A
	08	I08A, I08B, I08C, I12A, I12B, I12C, I28A, I28B
	10	K09A, K09B
	21A	W02A, W02B
	21B	X04Z, X06A, X06B, X06C
80.20↔	08	I18A, I18B
	21A	W02A, W02B
	21B	X06A, X06B, X06C
80.21↔		EML
	08	I12A, I12B, I12C, I16Z, I18A, I18B
	21A	W02A, W02B
	21B	X06A, X06B, X06C
80.22↔	08	I18A, I18B
	21A	W02A, W02B
	21B	X06A, X06B, X06C
80.23↔	08	I32A, I32B, I32C, I32D, I32E
	21A	W02A, W02B
	21B	X05A, X05B
80.24↔	08	I32A, I32B, I32C, I32D, I32E
	21A	W02A, W02B
	21B	X05A, X05B, X06A, X06B, X06C
80.25↔	08	I18A, I18B
	21A	W02A, W02B
	21B	X04Z
80.26↔	08	I18A, I18B
	10	K09A, K09B
	21A	W02A, W02B
	21B	X04Z
80.27↔	08	I18A, I18B
	21A	W02A, W02B
	21B	X04Z
80.28↔	08	I18A, I18B
	21A	W02A, W02B
	21B	X04Z, X06A, X06B, X06C
80.29↔	08	I18A, I18B
	21A	W02A, W02B
	21B	X06A, X06B, X06C
80.30↔	04	E02A, E02B, E02C
	08	I25Z
	21A	W02A, W02B
	21B	X06A, X06B, X06C
80.31↔	03	D12A, D12B
	04	E02A, E02B, E02C
	08	I18A, I18B, I25Z
	21A	W02A, W02B
	21B	X06A, X06B, X06C
80.32↔	03	D12A, D12B
	04	E02A, E02B, E02C
	08	I18A, I18B, I25Z
	21A	W02A, W02B
	21B	X06A, X06B, X06C
80.33↔	03	D12A, D12B
	04	E02A, E02B, E02C
	08	I25Z
	21A	W02A, W02B
	21B	X05A, X05B, X06A, X06B, X06C
80.34↔	03	D12A, D12B
	04	E02A, E02B, E02C
	08	I25Z
	21A	W02A, W02B
	21B	X05A, X05B, X06A, X06B, X06C
80.35↔	08	I08A, I08B, I08C, I18A, I18B
	21A	W02A, W02B
	21B	X04Z
80.36↔	03	D12A, D12B
	04	E02A, E02B, E02C
	08	I18A, I18B, I25Z
	10	K09A, K09B
	21A	W02A, W02B
	21B	X04Z, X06A, X06B, X06C
80.37↔	03	D12A, D12B
	04	E02A, E02B, E02C
	08	I18A, I18B, I25Z
	21A	W02A, W02B
	21B	X04Z, X06A, X06B, X06C
80.38↔	03	D12A, D12B
	04	E02A, E02B, E02C
	08	I18A, I18B, I25Z
	21A	W02A, W02B
	21B	X04Z, X06A, X06B, X06C
80.39↔	03	D12A, D12B
	04	E02A, E02B, E02C
	08	I25Z
	21A	W02A, W02B
	21B	X06A, X06B, X06C
80.40↔		BORP, VBOR
	08	I12A, I12B, I12C, I28A, I28B
	21A	W02A, W02B
	21B	X06A, X06B, X06C
80.41↔		BORP, EML, VBOR
	08	I12A, I12B, I12C, I16Z, I28A, I28B
	21A	W02A, W02B
	21B	X06A, X06B, X06C
80.42↔		BORP, EML, VBOR
	08	I08A, I08B, I08C, I12A, I12B, I12C, I21Z, I31Z
	21A	W02A, W02B
	21B	X06A, X06B, X06C
80.43↔		BORP, EML, VBOR
	08	I08A, I08B, I08C, I12A, I12B, I12C, I32A, I32B, I32C, I32D, I32E
	21A	W02A, W02B
	21B	X05A, X05B
80.44↔		BORP, EML, VBOR
	08	I12A, I12B, I12C, I28A, I28B, I32A, I32B, I32C, I32D, I32E
	21A	W02A, W02B
	21B	X05A, X06A, X06B, X06C
80.45↔		BORP, EML, VBOR
	08	I08A, I08B, I28A, I28B
	21A	W02A, W02B
	21B	X04Z

PROZ

CHOP	MDC	DRG
80.46↔		BORP, EML, VBOR
	01	B03Z, B06A, B06B, B17A, B17B, B17C
	08	I12A, I12B, I12C, I18A, I18B, I30Z
	21A	W02A, W02B
	21B	X04Z
80.47↔		BORP, EML, VBOR
	01	B03Z, B06A, B06B, B17A, B17B, B17C
	08	I12A, I12B, I12C, I20A, I20B, I20C, I20D, I20E
	21A	W02A, W02B
	21B	X04Z
80.48↔		BORP, EML, VBOR
	08	I12A, I12B, I12C, I20A, I20B, I20C, I20D, I20E
	21A	W02A, W02B
	21B	X04Z
80.49↔		BORP, EML, VBOR
	08	I08A, I08B, I12A, I12B, I12C, I28A, I28B
	21A	W02A, W02B
	21B	X04Z, X06A, X06B, X06C
80.50↔		BORP, EML, VBOR
	01	B03Z, B18Z
	08	I08A, I08B, I08C, I10Z, I53Z, I56Z
	21A	W02A, W02B
	21B	X06A, X06B, X06C
80.51↔		BORP, EML, VBOR
	01	B03Z, B18Z
	08	I08A, I08B, I08C, I10Z, I53Z, I56Z
	17	R01A, R01B, R02Z, R12A, R12B, R12C
	21A	W02A, W02B
	21B	X06A, X06B, X06C
80.52↔		BORP, EML, VBOR
	01	B03Z, B18Z
	08	I08A, I08B, I08C, I10Z, I53Z, I56Z
	21A	W02A, W02B
	21B	X06A, X06B, X06C
80.59↔		BORP, EML, VBOR
	01	B03Z, B18Z
	08	I08A, I08B, I08C, I10Z, I12A, I12B, I12C, I53Z, I56Z
	17	R01A, R01B, R02Z, R12A, R12B, R12C
	21A	W02A, W02B
	21B	X06A, X06B, X06C
80.6↔		BORP, EML, VBOR
	01	B03Z, B06A, B06B, B17A, B17B, B17C
	08	I12A, I12B, I12C, I18A, I18B, I30Z
	10	K09A, K09B
	21A	W02A, W02B
	21B	X04Z
80.70↔		BORP, VBOR
	05	F13A
	08	I12A, I12B, I12C, I27A, I27B, I27C
	21A	W02A, W02B
	21B	X06A, X06B, X06C
80.71↔		BORP, EML, VBOR
	05	F13A
	08	I12A, I12B, I12C, I16Z
	21A	W02A, W02B
	21B	X06A, X06B, X06C
80.72↔		BORP, EML, VBOR
	05	F13A
	08	I08A, I08B, I08C, I12A, I12B, I12C, I21Z, I31Z
	21A	W02A, W02B
	21B	X06A, X06B, X06C
80.73↔		BORP, EML, VBOR
	05	F13A
	08	I08A, I08B, I08C, I12A, I12B, I12C, I32A, I32B, I32C, I32D
	09	J03A, J03B, J04A, J04B, J11A, J11B, J16Z
	21A	W02A, W02B
	21B	X05A, X05B
80.74↔		BORP, VBOR
	05	F13A
	08	I12A, I12B, I12C, I27A, I27B, I27C, I28A, I28B
	21A	W02A, W02B
	21B	X06A, X06B, X06C
80.75↔		BORP, EML, VBOR
	05	F13A
	08	I12A, I12B, I12C, I27A, I27B, I27C
	21A	W02A, W02B
	21B	X04Z, X06A, X06B, X06C
80.76↔		BORP, EML, VBOR
	05	F13A
	08	I12A, I12B, I12C, I18A, I18B, I30Z
	21A	W02A, W02B
	21B	X04Z
80.77↔		BORP, EML, VBOR
	05	F13A
	08	I12A, I12B, I12C, I20A, I20B, I20C
	21A	W02A, W02B
	21B	X04Z
80.78↔		BORP, EML, VBOR
	05	F13A
	08	I12A, I12B, I12C, I20A, I20B, I20C
	21A	W02A, W02B
	21B	X04Z
80.79↔		BORP, EML, VBOR
	05	F13A
	08	I12A, I12B, I12C, I27A, I27B, I27C
	21A	W02A, W02B
	21B	X04Z, X06A, X06B, X06C
80.80↔		BORP, VBOR
	08	I12A, I12B, I12C, I18A, I18B, I23A, I23B, I28A, I28B
	21A	W02A, W02B
	21B	X06A, X06B, X06C
80.81↔		BORP, EML, VBOR
	01	B03Z, B06A, B06B, B11Z, B17A, B17B, B17C, B39A, B39B
	08	I12A, I12B, I12C, I16Z, I27A, I27B, I27C
	09	J03A, J03B, J04A, J04B, J11A, J11B, J16Z
	10	K09A, K09B
	21A	W02A, W02B
	21B	X06A, X06B, X06C
80.82↔		BORP, EML, VBOR
	01	B03Z, B06A, B06B, B11Z, B17A, B17B, B17C, B39A, B39B
	08	I08A, I08B, I08C, I27A, I27B, I27C
	09	J03A, J03B, J04A, J04B, J11A, J11B, J16Z
	10	K09A, K09B
	21A	W02A, W02B
	21B	X06A, X06B, X06C
80.83↔		BORP, EML, VBOR
	01	B03Z, B06A, B06B, B11Z, B17A, B17B, B17C, B39A, B39B
	05	F13A
	08	I08A, I08B, I08C, I12A, I12B, I12C, I27A, I27B, I27C, I32A, I32B, I32C, I32D
	09	J03A, J03B, J04A, J04B, J11A, J11B, J16Z
	10	K09A, K09B
	21A	W02A, W02B
	21B	X05A, X05B, X06A, X06B, X06C
80.84↔		BORP, EML, VBOR
	08	I32A, I32B, I32C, I32D
	09	J03A, J03B, J04A, J04B, J11A, J11B, J16Z
	21A	W02A, W02B
	21B	X05A
80.85↔		BORP, EML, VBOR
	01	B03Z, B06A, B06B, B11Z, B17A, B17B, B17C, B39A, B39B
	05	F13A
	08	I08A, I08B, I27A, I27B, I27C
	09	J03A, J03B, J04A, J04B, J11A, J11B, J16Z
	10	K09A, K09B
	21A	W02A, W02B
	21B	X04Z, X06A, X06B, X06C
80.86↔		BORP, EML, VBOR
	01	B03Z, B06A, B06B, B11Z, B17A, B17B, B17C, B39A, B39B
	05	F13A
	08	I12A, I12B, I12C, I18A, I18B, I27A, I27B, I27C, I30Z
	09	J03A, J03B, J04A, J04B, J11A, J11B, J16Z
	10	K09A, K09B
	21A	W02A, W02B
	21B	X04Z, X06A, X06B, X06C

CHOP	MDC	DRG
80.87↔		BORP, EML, VBOR
	01	B03Z, B06A, B06B, B11Z, B17A, B17B, B17C, B39A, B39B
	05	F13A
	08	I12A, I12B, I12C, I27A, I27B, I27C
	09	J03A, J03B, J04A, J04B, J11A, J11B, J16Z
	10	K09A, K09B
	21A	W02A, W02B
	21B	X04Z, X06A, X06B, X06C
80.88↔		BORP, EML, VBOR
	01	B03Z, B06A, B06B, B11Z, B17A, B17B, B17C, B39A, B39B
	05	F13A
	08	I12A, I12B, I12C, I20A, I20B, I20C, I27A, I27B, I27C
	09	J03A, J03B, J04A, J04B, J11A, J11B, J16Z
	10	K09A, K09B
	21A	W02A, W02B
	21B	X04Z, X06A, X06B, X06C
80.89↔		BORP, EML, VBOR
	01	B03Z, B06A, B06B, B11Z, B17A, B17B, B17C, B39A, B39B
	05	F13A
	08	I08A, I08B, I08C, I12A, I12B, I12C, I27A, I27B, I27C, I28A, I28B
	09	J03A, J03B, J04A, J04B, J11A, J11B, J16Z
	10	K09A, K09B
	21A	W02A, W02B
	21B	X04Z, X06A, X06B, X06C
80.90↔		BORP, VBOR
	01	B03Z, B06A, B06B, B11Z, B17A, B17B, B17C, B39A, B39B
	08	I27A, I27B, I27C
	09	J03A, J03B, J04A, J04B, J11A, J11B, J16Z
	10	K09A, K09B
	21A	W02A, W02B
	21B	X06A, X06B, X06C
80.91↔		BORP, EML, VBOR
	01	B03Z, B06A, B06B, B11Z, B17A, B17B, B17C, B39A, B39B
	08	I27A, I27B, I27C
	09	J03A, J03B, J04A, J04B, J11A, J11B, J16Z
	10	K09A, K09B
	21A	W02A, W02B
	21B	X06A, X06B, X06C
80.92↔		BORP, EML, VBOR
	01	B03Z, B06A, B06B, B11Z, B17A, B17B, B17C, B39A, B39B
	08	I08A, I08B, I08C, I27A, I27B, I27C
	09	J03A, J03B, J04A, J04B, J11A, J11B, J16Z
	10	K09A, K09B
	21A	W02A, W02B
	21B	X06A, X06B, X06C
80.93↔		BORP, EML, VBOR
	01	B03Z, B06A, B06B, B11Z, B17A, B17B, B17C, B39A, B39B
	08	I27A, I27B, I27C
	09	J03A, J03B, J04A, J04B, J11A, J11B, J16Z
	10	K09A, K09B
	21A	W02A, W02B
	21B	X05A, X05B, X06A, X06B, X06C
80.94↔		BORP, VBOR
	01	B03Z, B06A, B06B, B11Z, B17A, B17B, B17C, B39A, B39B
	08	I27A, I27B, I27C
	09	J03A, J03B, J04A, J04B, J11A, J11B, J16Z
	10	K09A, K09B
	21A	W02A, W02B
	21B	X06A, X06B, X06C
80.95↔		BORP, EML, VBOR
	01	B03Z, B06A, B06B, B11Z, B17A, B17B, B17C, B39A, B39B
	08	I27A, I27B, I27C
	09	J03A, J03B, J04A, J04B, J11A, J11B, J16Z
	10	K09A, K09B
	21A	W02A, W02B
	21B	X04Z, X06A, X06B, X06C
80.96↔		BORP, EML, VBOR
	01	B03Z, B06A, B06B, B11Z, B17A, B17B, B17C, B39A, B39B
	08	I27A, I27B, I27C
	09	J03A, J03B, J04A, J04B, J11A, J11B, J16Z
	10	K09A, K09B
	21A	W02A, W02B
	21B	X04Z, X06A, X06B, X06C
80.97↔		BORP, EML, VBOR
	01	B03Z, B06A, B06B, B11Z, B17A, B17B, B17C, B39A, B39B
	08	I27A, I27B, I27C
	09	J03A, J03B, J04A, J04B, J11A, J11B, J16Z
	10	K09A, K09B
	21A	W02A, W02B
	21B	X04Z, X06A, X06B, X06C
80.98↔		BORP, EML, VBOR
	01	B03Z, B06A, B06B, B11Z, B17A, B17B, B17C, B39A, B39B
	08	I27A, I27B, I27C
	09	J03A, J03B, J04A, J04B, J11A, J11B, J16Z
	10	K09A, K09B
	21A	W02A, W02B
	21B	X04Z, X06A, X06B, X06C
80.99↔		BORP, EML, VBOR
	01	B03Z, B06A, B06B, B11Z, B17A, B17B, B17C, B39A, B39B
	08	I08A, I08B, I08C, I27A, I27B, I27C
	09	J03A, J03B, J04A, J04B, J11A, J11B, J16Z
	10	K09A, K09B
	21A	W02A, W02B
	21B	X04Z, X06A, X06B, X06C
81.00↔		BORP, EML, KORP, MKOR, VBOR
	01	B03Z, B18Z
	06	G33Z, G38Z
	07	H33Z
	08	I06A, I06B, I08A, I08B, I08C, I09A, I09B, I09C, I10Z, I19A, I19B, I53Z, I56Z
	09	J26Z
	11	L33Z
	17	R01A, R01B, R02Z, R12A, R12B, R12C
	21A	W02A, W02B
	21B	X06A, X06B, X06C
81.01↔		BORP, EML, KORP, MKOR, VBOR
	01	B03Z, B18Z
	06	G33Z, G38Z
	07	H33Z
	08	I06A, I06B, I08A, I08B, I08C, I09A, I09B, I09C, I19A, I19B
	09	J26Z
	11	L33Z
	17	R01A, R01B, R02Z, R12A, R12B, R12C
	21A	W02A, W02B
	21B	X06A, X06B, X06C, X33Z
81.02↔		BORP, EML, KORP, MKOR, VBOR
	01	B03Z, B18Z
	06	G33Z, G38Z
	07	H33Z
	08	I06A, I06B, I08A, I08B, I08C, I09A, I09B, I09C, I10Z, I19A, I19B, I53Z, I56Z
	09	J26Z
	11	L33Z
	17	R01A, R01B, R02Z, R12A, R12B, R12C
	21A	W02A, W02B
	21B	X06A, X06B, X06C, X33Z
81.03↔		BORP, EML, KORP, MKOR, VBOR
	01	B03Z, B18Z
	06	G33Z, G38Z
	07	H33Z
	08	I06A, I06B, I08A, I08B, I08C, I09A, I09B, I09C, I10Z, I19A, I19B, I53Z, I56Z
	09	J26Z
	11	L33Z
	17	R01A, R01B, R02Z, R12A, R12B, R12C
	21A	W02A, W02B
	21B	X06A, X06B, X06C, X33Z

CHOP	MDC	DRG
81.04↔		BORP, EML, KORP, MKOR, VBOR
	01	B03Z, B18Z
	06	G33Z, G38Z
	07	H33Z
	08	I06A, I06B, I08A, I08B, I08C, I09A, I09B, I09C, I10Z, I19A, I19B, I28A, I28B, I53Z, I56Z
	09	J26Z
	11	L33Z
	17	R01A, R01B, R02Z, R12A, R12B, R12C
	21A	W02A, W02B
	21B	X06A, X06B, X06C, X33Z
81.05↔		BORP, EML, KORP, MKOR, VBOR
	01	B03Z, B18Z
	06	G33Z, G38Z
	07	H33Z
	08	I06A, I06B, I08A, I08B, I08C, I09A, I09B, I09C, I10Z, I19A, I19B, I53Z, I56Z
	09	J26Z
	11	L33Z
	17	R01A, R01B, R02Z, R12A, R12B, R12C
	21A	W02A, W02B
	21B	X06A, X06B, X06C, X33Z
81.06↔		BORP, EML, KORP, MKOR, VBOR
	01	B03Z, B18Z
	06	G33Z, G38Z
	07	H33Z
	08	I06A, I06B, I08A, I08B, I08C, I09A, I09B, I09C, I10Z, I19A, I19B, I53Z, I56Z
	09	J26Z
	11	L33Z
	17	R01A, R01B, R02Z, R12A, R12B, R12C
	21A	W02A, W02B
	21B	X06A, X06B, X06C, X33Z
81.07↔		BORP, EML, KORP, MKOR, VBOR
	01	B03Z, B18Z
	06	G33Z, G38Z
	07	H33Z
	08	I06A, I06B, I08A, I08B, I08C, I09A, I09B, I09C, I10Z, I19A, I19B, I53Z, I56Z
	09	J26Z
	11	L33Z
	17	R01A, R01B, R02Z, R12A, R12B, R12C
	21A	W02A, W02B
	21B	X06A, X06B, X06C, X33Z
81.08↔		BORP, EML, KORP, MKOR, VBOR
	01	B03Z, B18Z
	06	G33Z, G38Z
	07	H33Z
	08	I06A, I06B, I08A, I08B, I08C, I09A, I09B, I09C, I10Z, I19A, I19B, I53Z, I56Z
	09	J26Z
	11	L33Z
	17	R01A, R01B, R02Z, R12A, R12B, R12C
	21A	W02A, W02B
	21B	X06A, X06B, X06C, X33Z

CHOP	MDC	DRG
81.11↔		BORP, EML, KORP, MKOR, VBOR
	01	B03Z, B06A, B06B, B17A, B17B, B17C
	06	G33Z, G38Z
	07	H33Z
	08	I03A, I03B, I12A, I12B, I12C, I13A, I13B, I13C, I20A, I20B, I20C
	10	K01A, K01B, K01C, K13Z
	11	L33Z
	21A	W02A, W02B
	21B	X04Z, X33Z
81.12↔		BORP, EML, KORP, MKOR, VBOR
	01	B03Z, B06A, B06B, B17A, B17B, B17C
	06	G33Z, G38Z
	07	H33Z
	08	I03A, I03B, I12A, I12B, I12C, I13A, I13B, I13C, I20A, I20B, I20C
	10	K01A, K01B, K01C
	11	L33Z
	21A	W02A, W02B
	21B	X04Z, X33Z
81.13↔		BORP, EML, VBOR
	01	B03Z, B06A, B06B, B17A, B17B, B17C
	08	I12A, I12B, I12C, I20A, I20B, I20C
	10	K01A, K01B, K01C
	21A	W02A, W02B
	21B	X04Z
81.14↔		BORP, EML, VBOR
	01	B03Z, B06A, B06B, B17A, B17B, B17C
	08	I12A, I12B, I12C, I20A, I20B, I20C
	10	K01A, K01B, K01C
	21A	W02A, W02B
	21B	X04Z
81.15↔		BORP, EML, VBOR
	01	B03Z, B06A, B06B, B17A, B17B, B17C
	08	I12A, I12B, I12C, I20A, I20B, I20C
	10	K01A, K01B, K01C
	21A	W02A, W02B
	21B	X04Z
81.16↔		BORP, EML, VBOR
	08	I12A, I12B, I12C, I20A, I20B, I20C, I20D, I20E
	21A	W02A, W02B
	21B	X04Z
81.17↔		BORP, EML, VBOR
	08	I12A, I12B, I12C, I20A, I20B, I20C, I20D, I20E
	21A	W02A, W02B
	21B	X04Z
81.18↔		BORP, EML, VBOR
	08	I12A, I12B, I12C, I20A, I20B, I20C, I20D, I20E
	21A	W02A, W02B
	21B	X04Z

CHOP	MDC	DRG
81.20↔		BORP, VBOR
	01	B03Z, B06A, B06B, B17A, B17B, B17C
	08	I12A, I12B, I12C, I28A, I28B
	21A	W02A, W02B
	21B	X06A, X06B, X06C
81.21↔		BORP, EML, VBOR
	01	B03Z, B06A, B06B, B17A, B17B, B17C
	08	I03A, I03B, I08A, I08B, I08C
	21A	W02A, W02B
	21B	X04Z
81.22↔		BORP, EML, KORP, MKOR, VBOR
	01	B03Z, B06A, B06B, B17A, B17B, B17C
	06	G33Z, G38Z
	07	H33Z
	08	I03A, I03B, I04Z, I12A, I12B, I12C
	11	L33Z
	21A	W02A, W02B
	21B	X04Z, X33Z
81.23↔		BORP, EML, VBOR
	01	B03Z, B06A, B06B, B17A, B17B, B17C
	08	I12A, I12B, I12C, I28A, I28B, I29Z
	10	K09A, K09B
	21A	W02A, W02B
	21B	X06A, X06B, X06C
81.24↔		BORP, EML, VBOR
	01	B03Z, B06A, B06B, B17A, B17B, B17C
	08	I08A, I08B, I08C, I12A, I12B, I12C, I21Z, I31Z
	21A	W02A, W02B
	21B	X06A, X06B, X06C
81.25↔		BORP, EML, VBOR
	01	B03Z, B06A, B06B, B11Z, B17A, B17B, B17C, B39A, B39B
	08	I12A, I12B, I12C, I32A, I32B, I32C, I32D
	21A	W02A, W02B
	21B	X05A, X05B
81.26↔		BORP, EML, VBOR
	01	B03Z, B06A, B06B, B17A, B17B, B17C
	08	I12A, I12B, I12C, I32A, I32B, I32C, I32D
	21A	W02A, W02B
	21B	X05A, X05B
81.27↔		BORP, EML, VBOR
	01	B03Z, B06A, B06B, B17A, B17B, B17C
	08	I12A, I12B, I12C, I32A, I32B, I32C, I32D
	21A	W02A, W02B
	21B	X05A, X05B
81.28↔		BORP, EML, VBOR
	01	B03Z, B06A, B06B, B17A, B17B, B17C
	08	I32A, I32B, I32C, I32D
	21A	W02A, W02B
	21B	X05A, X05B

CHOP	MDC	DRG
81.29↔		BORP, VBOR
	01	B03Z, B06A, B06B, B17A, B17B, B17C
	08	I12A, I12B, I12C, I28A, I28B
	21A	W02A, W02B
	21B	X06A, X06B, X06C
81.30↔		BORP, EML, MKOR, VBOR
	01	B03Z, B18Z
	05	F13A
	06	G33Z, G38Z
	07	H33Z
	08	I06A, I06B, I08A, I08B, I08C, I10Z, I19A, I19B, I53Z, I56Z
	09	J26Z
	11	L33Z
	17	R01A, R01B, R02Z, R12A, R12B, R12C
	21A	W02A, W02B
	21B	X06A, X06B, X06C
81.31↔		BORP, EML, KORP, MKOR, VBOR
	01	B03Z, B18Z
	06	G33Z, G38Z
	07	H33Z
	08	I06A, I06B, I08A, I08B, I08C, I09A, I09B, I09C, I19A, I19B
	09	J26Z
	11	L33Z
	17	R01A, R01B, R02Z, R12A, R12B, R12C
	21A	W02A, W02B
	21B	X06A, X06B, X06C, X33Z
81.32↔		BORP, EML, KORP, MKOR, VBOR
	01	B03Z, B18Z
	06	G33Z, G38Z
	07	H33Z
	08	I06A, I06B, I08A, I08B, I08C, I09A, I09B, I09C, I10Z, I19A, I19B, I53Z, I56Z
	09	J26Z
	11	L33Z
	17	R01A, R01B, R02Z, R12A, R12B, R12C
	21A	W02A, W02B
	21B	X06A, X06B, X06C, X33Z
81.33↔		BORP, EML, KORP, MKOR, VBOR
	01	B03Z, B18Z
	06	G33Z, G38Z
	07	H33Z
	08	I06A, I06B, I08A, I08B, I08C, I09A, I09B, I09C, I10Z, I19A, I19B, I53Z, I56Z
	09	J26Z
	11	L33Z
	17	R01A, R01B, R02Z, R12A, R12B, R12C
	21A	W02A, W02B
	21B	X06A, X06B, X06C, X33Z
81.34↔		BORP, EML, KORP, MKOR, VBOR
	01	B03Z, B18Z
	06	G33Z, G38Z
	07	H33Z
	08	I06A, I06B, I08A, I08B, I08C, I09A, I09B, I09C, I10Z, I19A, I19B, I28A, I28B, I53Z, I56Z
	09	J26Z
	11	L33Z
	17	R01A, R01B, R02Z, R12A, R12B, R12C
	21A	W02A, W02B
	21B	X06A, X06B, X06C, X33Z
81.35↔		BORP, EML, KORP, MKOR, VBOR
	01	B03Z, B18Z
	06	G33Z, G38Z
	07	H33Z
	08	I06A, I06B, I08A, I08B, I08C, I09A, I09B, I09C, I10Z, I19A, I19B, I53Z, I56Z
	09	J26Z
	11	L33Z
	17	R01A, R01B, R02Z, R12A, R12B, R12C
	21A	W02A, W02B
	21B	X06A, X06B, X06C, X33Z
81.36↔		BORP, EML, KORP, MKOR, VBOR
	01	B03Z, B18Z
	06	G33Z, G38Z
	07	H33Z
	08	I06A, I06B, I08A, I08B, I08C, I09A, I09B, I09C, I10Z, I19A, I19B, I53Z, I56Z
	09	J26Z
	11	L33Z
	17	R01A, R01B, R02Z, R12A, R12B, R12C
	21A	W02A, W02B
	21B	X06A, X06B, X06C, X33Z
81.37↔		BORP, EML, KORP, MKOR, VBOR
	01	B03Z, B18Z
	06	G33Z, G38Z
	07	H33Z
	08	I06A, I06B, I08A, I08B, I08C, I09A, I09B, I09C, I10Z, I19A, I19B, I53Z, I56Z
	09	J26Z
	11	L33Z
	17	R01A, R01B, R02Z, R12A, R12B, R12C
	21A	W02A, W02B
	21B	X06A, X06B, X06C, X33Z
81.38↔		BORP, EML, KORP, MKOR, VBOR
	01	B03Z, B18Z
	06	G33Z, G38Z
	07	H33Z
	08	I06A, I06B, I08A, I08B, I08C, I09A, I09B, I09C, I19A, I19B
	09	J26Z
	11	L33Z
	17	R01A, R01B, R02Z, R12A, R12B, R12C
	21A	W02A, W02B
	21B	X06A, X06B, X06C, X33Z
81.39↔		BORP, EML, KORP, MKOR, VBOR
	01	B03Z, B18Z
	06	G33Z, G38Z
	07	H33Z
	08	I06A, I06B, I08A, I08B, I08C, I09A, I09B, I09C, I10Z, I19A, I19B, I53Z, I56Z
	09	J26Z
	11	L33Z
	17	R01A, R01B, R02Z, R12A, R12B, R12C
	21A	W02A, W02B
	21B	X06A, X06B, X06C
81.40↔		BORP, EML, VBOR
	01	B03Z, B06A, B06B, B17A, B17B, B17C
	08	I08A, I08B, I08C, I12A, I12B, I12C, I32A, I32C
	21A	W02A, W02B
	21B	X04Z, X06A, X06B, X06C
81.42↔		BORP, EML, VBOR
	01	B03Z, B06A, B06B, B17A, B17B, B17C
	08	I18A, I18B, I30Z
	21A	W02A, W02B
	21B	X04Z
81.43↔		BORP, EML, VBOR
	01	B03Z, B06A, B06B, B11Z, B17A, B17B, B17C, B39A, B39B
	08	I18A, I18B, I30Z
	10	K09A, K09B
	21A	W02A, W02B
	21B	X04Z
81.44↔		BORP, EML, VBOR
	01	B03Z, B06A, B06B, B11Z, B17A, B17B, B17C, B39A, B39B
	08	I12A, I12B, I12C, I18A, I18B, I30Z
	10	K09A, K09B
	21A	W02A, W02B
	21B	X04Z
81.45↔		BORP, EML, VBOR
	01	B03Z, B06A, B06B, B11Z, B17A, B17B, B17C, B39A, B39B
	08	I18A, I18B, I30Z
	10	K09A, K09B
	21A	W02A, W02B
	21B	X04Z
81.46↔		BORP, EML, VBOR
	01	B03Z, B06A, B06B, B17A, B17B, B17C
	08	I18A, I18B, I30Z
	21A	W02A, W02B
	21B	X04Z
81.47↔		BORP, EML, VBOR
	01	B03Z, B06A, B06B, B17A, B17B, B17C
	08	I13A, I13B, I13C, I18A, I18B, I30Z
	21A	W02A, W02B
	21B	X04Z

PROZ

CHOP	MDC	DRG
81.49↔		BORP, EML, VBOR
	01	B03Z, B06A, B06B, B17A, B17B, B17C
	08	I12A, I12B, I12C, I59Z
	10	K01A, K01B, K01C, K13Z
	21A	W02A, W02B
	21B	X04Z
81.51↔		BORP, EML, KORP, MKOR, VBOR
	06	G33Z, G38Z
	07	H33Z
	08	I03A, I03B, I05Z, I08A, I08B, I08C, I12A, I12B, I12C, I36Z, I47Z
	11	L33Z
	21A	W02A, W02B
	21B	X04Z, X33Z
81.52↔		BORP, EML, KORP, MKOR, VBOR
	06	G33Z, G38Z
	07	H33Z
	08	I03A, I03B, I05Z, I08A, I08B, I08C, I12A, I12B, I12C, I36Z, I47Z
	10	K09A, K09B
	11	L33Z
	21A	W02A, W02B
	21B	X04Z, X33Z
81.53↔		BORP, EML, KORP, MKOR, VBOR
	05	F13A
	06	G33Z, G38Z
	07	H33Z
	08	I03A, I03B, I05Z, I08A, I08B, I08C, I12A, I12B, I12C, I47Z
	10	K09A, K09B
	11	L33Z
	21A	W02A, W02B
	21B	X04Z, X33Z
81.54↔		BORP, EML, KORP, MKOR, VBOR
	06	G33Z, G38Z
	07	H33Z
	08	I03A, I03B, I04Z, I12A, I12B, I12C, I36Z, I43A, I43B
	11	L33Z
	21A	W02A, W02B
	21B	X04Z, X33Z
81.55↔		BORP, EML, KORP, MKOR, VBOR
	05	F13A
	06	G33Z, G38Z
	07	H33Z
	08	I03A, I03B, I04Z, I12A, I12B, I12C, I44Z
	11	L33Z
	21A	W02A, W02B
	21B	X04Z, X33Z
81.56↔		BORP, EML, KORP, MKOR, VBOR
	06	G33Z, G38Z
	07	H33Z
	08	I03A, I03B, I05Z, I12A, I12B, I12C
	11	L33Z
	21A	W02A, W02B
	21B	X04Z, X33Z
81.57↔		BORP, EML, VBOR
	08	I12A, I12B, I12C, I20A, I20B, I20C
	21A	W02A, W02B
	21B	X04Z
81.59↔		BORP, EML, KORP, MKOR, VBOR
	05	F13A
	06	G33Z, G38Z
	07	H33Z
	08	I03A, I03B, I05Z, I12A, I12B, I12C
	11	L33Z
	21A	W02A, W02B
	21B	X04Z, X33Z
81.62↔		BORP, EML, KORP, MKOR, VBOR
	01	B03Z, B18Z
	06	G33Z, G38Z
	07	H33Z
	08	I06A, I06B, I08A, I08B, I08C, I09A, I09B, I09C, I10Z, I19A, I19B, I53Z, I56Z
	09	J26Z
	11	L33Z
	17	R01A, R01B, R02Z, R12A, R12B, R12C
	21A	W02A, W02B
	21B	X06A, X06B, X06C, X33Z
81.63↔		BORP, EML, KORP, MKOR, VBOR
	01	B02A, B02B, B02C, B02D, B03Z, B11Z, B18Z, B20A, B20B, B39A, B39B
	06	G33Z, G38Z
	07	H33Z
	08	I06A, I06B, I08A, I08B, I08C, I09A, I09B, I09C, I10Z, I19A, I19B, I53Z, I56Z
	09	J26Z
	11	L33Z
	17	R01A, R01B, R02Z, R12A, R12B, R12C
	21A	W02A, W02B
	21B	X06A, X06B, X06C, X33Z
81.64↔		BORP, EML, KORP, MKOR, VBOR
	01	B02A, B02B, B02C, B02D, B03Z, B11Z, B18Z, B20A, B20B, B39A, B39B
	06	G33Z, G38Z
	07	H33Z
	08	I06A, I06B, I08A, I08B, I08C, I09A, I09B, I09C, I10Z, I19A, I19B, I53Z, I56Z
	09	J26Z
	11	L33Z
	17	R01A, R01B, R02Z, R12A, R12B, R12C
	21A	W02A, W02B
	21B	X06A, X06B, X06C, X33Z
81.65↔		BORP, EML, KORP, MKOR, VBOR
	01	B03Z, B18Z
	06	G33Z, G38Z
	07	H33Z
	08	I08A, I08B, I08C, I10Z, I53Z, I56Z
	11	L33Z
	17	R01A, R01B, R02Z, R12A, R12B, R12C
	21A	W02A, W02B
	21B	X06A, X06B, X06C, X33Z
81.66↔		BORP, EML, KORP, MKOR, VBOR
	01	B02A, B02B, B02C, B02D, B03Z, B11Z, B18Z, B20A, B20B, B39A, B39B
	06	G33Z, G38Z
	07	H33Z
	08	I06A, I06B, I08A, I08B, I08C, I09A, I09B, I09C, I10Z, I19A, I19B, I53Z, I56Z
	09	J26Z
	11	L33Z
	17	R01A, R01B, R02Z, R12A, R12B, R12C
	21A	W02A, W02B
	21B	X06A, X06B, X06C, X33Z
81.71↔		BORP, EML, VBOR
	01	B03Z, B06A, B06B, B11Z, B17A, B17B, B17C, B39A, B39B
	08	I12A, I12B, I12C, I28A, I28B, I32A, I32B, I32C, I32D
	21A	W02A, W02B
	21B	X05A, X05B, X06A, X06B, X06C
81.72↔		BORP, EML, VBOR
	01	B03Z, B06A, B06B, B11Z, B17A, B17B, B17C, B39A, B39B
	08	I32A, I32B, I32C, I32D
	21A	W02A, W02B
	21B	X05A, X05B
81.73↔		BORP, EML, VBOR
	08	I05Z, I12A, I12B, I12C
	21A	W02A, W02B
	21B	X05A, X05B
81.74↔		BORP, EML, VBOR
	01	B03Z, B06A, B06B, B11Z, B17A, B17B, B17C, B39A, B39B
	08	I32A, I32B, I32C, I32D
	21A	W02A, W02B
	21B	X05A, X05B
81.75↔		BORP, EML, VBOR
	08	I12A, I12B, I12C, I28A, I28B, I32A, I32B, I32C, I32D, I32E
	21A	W02A, W02B
	21B	X05A, X05B, X06A, X06B, X06C
81.79↔		BORP, EML, VBOR
	01	B03Z, B06A, B06B, B11Z, B17A, B17B, B17C, B39A, B39B
	08	I32A, I32B, I32C, I32D
	21A	W02A, W02B
	21B	X05A, X05B

PROZ

CHOP	MDC	DRG
81.80↔		BORP, EML, VBOR
	08	I05Z, I12A, I12B, I12C
	21A	W02A, W02B
	21B	X06A, X06B, X06C
81.81↔		BORP, EML, VBOR
	08	I05Z, I12A, I12B, I12C
	21A	W02A, W02B
	21B	X06A, X06B, X06C
81.82↔		BORP, EML, VBOR
	08	I12A, I12B, I12C, I29Z
	21A	W02A, W02B
	21B	X06A, X06B, X06C
81.83↔		BORP, EML, VBOR
	01	B03Z, B06A, B06B, B17A, B17B, B17C
	08	I12A, I12B, I12C, I16Z
	10	K09A, K09B
	21A	W02A, W02B
	21B	X06A, X06B, X06C
81.84↔		BORP, EML, VBOR
	08	I05Z, I08A, I08B, I08C, I31Z
	21A	W02A, W02B
	21B	X06A, X06B, X06C
81.85↔		BORP, EML, VBOR
	01	B03Z, B06A, B06B, B17A, B17B, B17C
	08	I08A, I08B, I08C, I12A, I12B, I12C, I21Z, I27A, I27B, I27C, I31Z
	21A	W02A, W02B
	21B	X06A, X06B, X06C
81.93↔		BORP, EML, VBOR
	01	B03Z, B06A, B06B, B11Z, B17A, B17B, B17C, B39A, B39B
	08	I12A, I12B, I12C, I27A, I27B, I27C, I32A, I32B, I32C, I32D
	09	J03A, J03B, J04A, J04B, J11A, J11B, J16Z
	21A	W02A, W02B
	21B	X04Z, X05A, X06A, X06B, X06C
81.94↔		BORP, EML, VBOR
	01	B03Z, B06A, B06B, B17A, B17B, B17C
	08	I12A, I12B, I12C, I59Z
	10	K01A, K01B, K01C, K13Z
	21A	W02A, W02B
	21B	X04Z
81.95↔		BORP, EML, VBOR
	01	B03Z, B06A, B06B, B17A, B17B, B17C
	08	I18A, I18B, I30Z
	21A	W02A, W02B
	21B	X04Z
81.96↔		BORP, EML, VBOR
	01	B03Z, B06A, B06B, B17A, B17B, B17C
	08	I12A, I12B, I12C, I16Z, I27A, I27B, I27C, I28A, I28B
	21A	W02A, W02B
	21B	X04Z, X05A, X05B, X06A, X06B, X06C
81.97↔		BORP, VBOR
	05	F13A
	08	I05Z, I12A, I12B, I12C, I28A, I28B
	21A	W02A, W02B
	21B	X05A, X05B, X06A, X06B, X06C
81.98↔	08	I18A, I18B
	21A	W02A, W02B
	21B	X06A, X06B, X06C
81.99↔		BORP, EML, VBOR
	08	I28A, I28B, I32A, I32B, I32C, I32D
	21A	W02A, W02B
	21B	X05A, X05B, X06A, X06B, X06C
82.01↔		BORP, EML, VBOR
	08	I32A, I32B, I32C, I32D, I32E
	21A	W02A, W02B
	21B	X05A
82.02↔		BORP, EML, VBOR
	08	I32A, I32B, I32C, I32D, I32E
	09	J03A, J03B, J04A, J04B, J11A, J11B, J16Z
	21A	W02A, W02B
	21B	X05A
82.03↔		BORP, VBOR
	08	I12A, I12B, I12C, I27A, I27B, I27C
	21A	W02A, W02B
	21B	X05A, X05B, X06A, X06B, X06C
82.04↔		BORP, EML, VBOR
	08	I32A, I32B, I32C, I32D, I32E
	09	J03A, J03B, J04A, J04B, J11A, J11B, J16Z
	21A	W02A, W02B
	21B	X05A
82.09↔		BORP, EML, VBOR
	08	I12A, I12B, I12C, I32A, I32B, I32C, I32D, I32E
	09	J03A, J03B, J04A, J04B, J11A, J11B, J16Z
	21A	W02A, W02B
	21B	X05A
82.11↔		BORP, EML, VBOR
	08	I12A, I12B, I12C, I32A, I32B, I32C, I32D, I32E
	09	J03A, J03B, J04A, J04B, J11A, J11B, J16Z
	21A	W02A, W02B
	21B	X05A
82.12↔		BORP, EML, VBOR
	01	B03Z, B06A, B06B, B11Z, B17A, B17B, B17C, B39A, B39B
	08	I32A, I32B, I32C, I32D, I32E
	09	J03A, J03B, J04A, J04B, J11A, J11B, J16Z
	21A	W02A, W02B
	21B	X05A
82.19↔		BORP, EML, VBOR
	01	B05Z
	08	I32A, I32B, I32C, I32D, I32E
	09	J03A, J03B, J04A, J04B, J11A, J11B, J16Z
	21A	W02A, W02B
	21B	X05A
82.21↔		BORP, EML, VBOR
	08	I12A, I12B, I12C, I32A, I32B, I32C, I32D, I32E
	09	J03A, J03B, J04A, J04B, J11A, J11B, J16Z
	10	K09A, K09B
	21A	W02A, W02B
	21B	X05A
82.22↔		BORP, EML, VBOR
	08	I32A, I32B, I32C, I32D, I32E
	21A	W02A, W02B
	21B	X05A
82.29↔		BORP, EML, VBOR
	08	I12A, I12B, I12C, I32A, I32B, I32C, I32D, I32E
	09	J03A, J03B, J04A, J04B, J11A, J11B, J16Z
	21A	W02A, W02B
	21B	X05A
82.31↔		BORP, VBOR
	01	B03Z, B06A, B06B, B17A, B17B, B17C
	08	I12A, I12B, I12C, I27A, I27B, I27C
	21A	W02A, W02B
	21B	X05A, X05B, X06A, X06B, X06C
82.32↔		BORP, VBOR
	01	B03Z, B06A, B06B, B11Z, B17A, B17B, B17C, B39A, B39B
	08	I12A, I12B, I12C, I27A, I27B, I27C
	21A	W02A, W02B
	21B	X04Z, X05A, X05B, X06A, X06B, X06C
82.33↔		BORP, EML, VBOR
	08	I12A, I12B, I12C, I32A, I32B, I32C, I32D, I32E
	10	K09A, K09B
	21A	W02A, W02B
	21B	X05A, X05B
82.34↔		BORP, VBOR
	01	B03Z, B06A, B06B, B11Z, B17A, B17B, B17C, B39A, B39B
	08	I12A, I12B, I12C, I27A, I27B, I27C
	21A	W02A, W02B
	21B	X04Z, X05A, X05B, X06A, X06B, X06C
82.35↔		BORP, EML, VBOR
	01	B03Z, B06A, B06B, B11Z, B17A, B17B, B17C, B39A, B39B
	05	F14A, F14B, F54Z
	08	I32A, I32B, I32C, I32D, I32E
	09	J03A, J03B, J04A, J04B, J11A, J11B, J16Z
	10	K09A, K09B
	21A	W02A, W02B
	21B	X05A
82.36↔		BORP, EML, VBOR
	08	I32A, I32B, I32C, I32D
	09	J03A, J03B, J04A, J04B, J11A, J11B, J16Z
	21A	W02A, W02B
	21B	X05A, X05B

PROZ

CHOP	MDC	DRG
82.39↔		BORP, EML, VBOR
	01	B03Z, B06A, B06B, B11Z, B17A, B17B, B17C, B39A, B39B
	05	F14A, F14B, F54Z
	08	I28A, I28B, I32A, I32B, I32C, I32D, I32E
	09	J03A, J03B, J04A, J04B, J11A, J11B, J16Z
	10	K09A, K09B
	21A	W02A, W02B
	21B	X05A, X05B
82.41↔		BORP, EML, VBOR
	08	I12A, I12B, I12C, I32A, I32B, I32C, I32D, I32E
	21A	W02A, W02B
	21B	X05A
82.42↔		BORP, EML, VBOR
	01	B03Z, B06A, B06B, B17A, B17B, B17C
	08	I12A, I12B, I12C, I32A, I32B, I32C, I32D, I32E
	21A	W02A, W02B
	21B	X05A
82.43↔		BORP, EML, VBOR
	08	I12A, I12B, I12C, I32A, I32B, I32C, I32D, I32E
	21A	W02A, W02B
	21B	X05A
82.44↔		BORP, EML, VBOR
	08	I12A, I12B, I12C, I32A, I32B, I32C, I32D, I32E
	21A	W02A, W02B
	21B	X05A
82.45↔		BORP, EML, VBOR
	08	I12A, I12B, I12C, I32A, I32B, I32C, I32D, I32E
	09	J03A, J03B, J04A, J04B, J11A, J11B, J16Z
	21A	W02A, W02B
	21B	X05A
82.46↔		BORP, EML, VBOR
	01	B03Z, B06A, B06B, B11Z, B17A, B17B, B17C, B39A, B39B
	08	I32A, I32B, I32C, I32D, I32E
	09	J03A, J03B, J04A, J04B, J10Z, J11A, J11B, J16Z
	10	K09A, K09B
	21A	W02A, W02B
	21B	X05A
82.51↔		BORP, EML, VBOR
	01	B03Z, B06A, B06B, B11Z, B17A, B17B, B17C, B39A, B39B
	08	I12A, I12B, I12C, I32A, I32B, I32C, I32D
	21A	W02A, W02B
	21B	X05A, X06A, X06B
82.52↔		BORP, EML, VBOR
	01	B03Z, B06A, B06B, B11Z, B17A, B17B, B17C, B39A, B39B
	08	I12A, I12B, I12C, I32A, I32B, I32C, I32D
	09	J03A, J03B, J04A, J04B, J11A, J11B, J16Z
	21A	W02A, W02B
	21B	X05A
82.53↔		BORP, EML, VBOR
	01	B03Z, B06A, B06B, B11Z, B17A, B17B, B17C, B39A, B39B
	08	I12A, I12B, I12C, I32A, I32B, I32C, I32D
	09	J03A, J03B, J04A, J04B, J11A, J11B, J16Z
	21A	W02A, W02B
	21B	X05A
82.54↔		BORP, EML, VBOR
	01	B03Z, B06A, B06B, B11Z, B17A, B17B, B17C, B39A, B39B
	08	I32A, I32B, I32C, I32D
	09	J03A, J03B, J04A, J04B, J10Z, J16Z
	21A	W02A, W02B
	21B	X05A
82.55↔		BORP, EML, VBOR
	01	B03Z, B06A, B06B, B11Z, B17A, B17B, B17C, B39A, B39B
	08	I32A, I32B, I32C, I32D
	09	J03A, J03B, J04A, J04B, J10Z, J16Z
	21A	W02A, W02B
	21B	X05A
82.56↔		BORP, EML, VBOR
	01	B03Z, B06A, B06B, B11Z, B17A, B17B, B17C, B39A, B39B
	08	I12A, I12B, I12C, I32A, I32B, I32C, I32D
	09	J03A, J03B, J04A, J04B, J10Z, J16Z
	21A	W02A, W02B
	21B	X05A
82.57↔		BORP, EML, VBOR
	01	B03Z, B06A, B06B, B11Z, B17A, B17B, B17C, B39A, B39B
	08	I12A, I12B, I12C, I32A, I32B, I32C, I32D
	21A	W02A, W02B
	21B	X05A
82.58↔		BORP, EML, VBOR
	01	B03Z, B06A, B06B, B11Z, B17A, B17B, B17C, B39A, B39B
	08	I32A, I32B, I32C, I32D
	09	J03A, J03B, J04A, J04B, J10Z, J16Z
	10	K09A, K09B
	21A	W02A, W02B
	21B	X05A
82.59↔		BORP, EML, VBOR
	01	B03Z, B06A, B06B, B11Z, B17A, B17B, B17C, B39A, B39B
	08	I32A, I32B, I32C, I32D
	09	J03A, J03B, J04A, J04B, J10Z, J16Z
	10	K09A, K09B
	21A	W02A, W02B
	21B	X05A
82.61↔		BORP, EML, VBOR
	01	B03Z, B06A, B06B, B11Z, B17A, B17B, B17C, B39A, B39B
	08	I32A, I32B, I32C, I32D
	21A	W02A, W02B
	21B	X07A, X07B
82.69↔		BORP, EML, VBOR
	01	B03Z, B06A, B06B, B11Z, B17A, B17B, B17C, B39A, B39B
	08	I32A, I32B, I32C, I32D
	21A	W02A, W02B
	21B	X05A, X05B
82.71↔		BORP, EML, VBOR
	01	B03Z, B06A, B06B, B11Z, B17A, B17B, B17C, B39A, B39B
	08	I32A, I32B, I32C, I32D
	21A	W02A, W02B
	21B	X05A
82.72↔		BORP, EML, VBOR
	01	B03Z, B06A, B06B, B11Z, B17A, B17B, B17C, B39A, B39B
	08	I32A, I32B, I32C, I32D
	09	J03A, J03B, J04A, J04B, J10Z, J16Z
	21A	W02A, W02B
	21B	X05A
82.79↔		BORP, EML, VBOR
	01	B03Z, B06A, B06B, B11Z, B17A, B17B, B17C, B39A, B39B
	08	I12A, I12B, I12C, I32A, I32B, I32C, I32D
	09	J03A, J03B, J04A, J04B, J10Z, J16Z
	21A	W02A, W02B
	21B	X05A
82.81↔		BORP, EML, VBOR
	01	B03Z, B06A, B06B, B11Z, B17A, B17B, B17C, B39A, B39B
	08	I32A, I32B, I32C, I32D
	21A	W02A, W02B
	21B	X07A, X07B
82.82↔		BORP, EML, VBOR
	01	B03Z, B06A, B06B, B11Z, B17A, B17B, B17C, B39A, B39B
	05	F21A
	08	I20A, I20B, I20C, I20D, I20E, I31Z, I32A, I32B, I32C, I32D
	09	J02A, J02B, J03A, J03B, J04A, J04B, J08A, J08B, J08C, J10Z, J16Z, J21Z, J22A, J22B
	21A	W02A, W02B
	21B	X01A, X01B, X01C, X05A, X05B
82.83↔		BORP, EML, VBOR
	01	B03Z, B06A, B06B, B11Z, B17A, B17B, B17C, B39A, B39B
	08	I32A, I32B, I32C, I32D
	09	J03A, J03B, J04A, J04B, J10Z, J16Z
	21A	W02A, W02B
	21B	X05A, X05B

PROZ

CHOP	MDC	DRG
82.84↔		BORP, EML, VBOR
	08	I32A, I32B, I32C, I32D
	21A	W02A, W02B
	21B	X05A, X05B
82.85↔		BORP, EML, VBOR
	01	B03Z, B06A, B06B, B11Z, B17A, B17B, B17C, B39A, B39B
	08	I12A, I12B, I12C, I32A, I32B, I32C, I32D
	09	J03A, J03B, J04A, J04B, J11A, J11B, J16Z
	21A	W02A, W02B
	21B	X05A
82.86↔		BORP, EML, VBOR
	01	B03Z, B06A, B06B, B11Z, B17A, B17B, B17C, B39A, B39B
	08	I12A, I12B, I12C, I32A, I32B, I32C, I32D
	09	J03A, J03B, J04A, J04B, J10Z, J11A, J11B, J16Z
	21A	W02A, W02B
	21B	X05A
82.89↔		BORP, EML, VBOR
	01	B03Z, B06A, B06B, B11Z, B17A, B17B, B17C, B39A, B39B
	05	F21A
	08	I32A, I32B, I32C, I32D
	09	J02A, J02B, J03A, J03B, J04A, J04B, J08A, J08B, J08C, J10Z, J16Z, J21Z, J22A, J22B
	21A	W02A, W02B
	21B	X01A, X01B, X01C, X05A, X05B
82.91↔		BORP, EML, VBOR
	08	I32A, I32B, I32C, I32D, I32E
	09	J03A, J03B, J04A, J04B, J11A, J11B, J16Z
	21A	W02A, W02B
	21B	X05A
82.99↔		BORP, EML, VBOR
	08	I32A, I32B, I32C, I32D
	09	J03A, J03B, J04A, J04B, J11A, J11B, J16Z
	21A	W02A, W02B
	21B	X05A, X05B
83.01↔		BORP, VBOR
	08	I27A, I27B, I27C
	21A	W02A, W02B
	21B	X05A, X05B, X06A, X06B, X06C
83.02↔		BORP, VBOR
	01	B03Z, B06A, B06B, B17A, B17B, B17C
	03	D20A, D28Z, D29Z
	08	I27A, I27B, I27C
	09	J03A, J03B, J04A, J04B, J08A, J11A, J11B, J16Z
	21A	W02A, W02B
	21B	X04Z, X05A, X05B, X06A, X06B, X06C
83.03↔		BORP, VBOR
	08	I12A, I12B, I12C, I27A, I27B, I27C
	21A	W02A, W02B
	21B	X04Z, X05A, X05B, X06A, X06B, X06C

CHOP	MDC	DRG
83.09↔		BORP, VBOR
	01	B03Z, B06A, B06B, B11Z, B17A, B17B, B17C, B39A, B39B
	08	I12A, I12B, I12C, I27A, I27B, I27C
	09	J03A, J03B, J04A, J04B, J11A, J11B, J16Z
	21A	W02A, W02B
	21B	X04Z, X05A, X05B, X06A, X06B, X06C
83.11↔		BORP, VBOR
	01	B03Z, B06A, B06B, B11Z, B17A, B17B, B17C, B39A, B39B
	08	I12A, I12B, I12C, I27A, I27B, I27C
	09	J08A
	10	K09A, K09B
	21A	W02A, W02B
	21B	X04Z, X06A, X06B, X06C
83.12↔		BORP, VBOR
	01	B03Z, B06A, B06B, B11Z, B17A, B17B, B17C, B39A, B39B
	08	I12A, I12B, I12C, I27A, I27B, I27C
	09	J08A
	10	K09A, K09B
	21A	W02A, W02B
	21B	X04Z, X06A, X06B, X06C
83.13↔		BORP, VBOR
	01	B03Z, B06A, B06B, B11Z, B17A, B17B, B17C, B39A, B39B
	08	I12A, I12B, I12C, I27A, I27B, I27C
	09	J08A
	10	K09A, K09B
	21A	W02A, W02B
	21B	X04Z, X05A, X05B, X06A, X06B, X06C
83.14↔		BORP, VBOR
	01	B03Z, B06A, B06B, B11Z, B17A, B17B, B17C, B39A, B39B
	03	D12A
	08	I12A, I12B, I12C, I27A, I27B, I27C
	09	J03A, J03B, J04A, J04B, J08A, J11A, J11B, J16Z
	10	K09A, K09B
	21A	W02A, W02B
	21B	X04Z, X05A, X05B, X06A, X06B, X06C
83.19↔		BORP, VBOR
	01	B03Z, B06A, B06B, B11Z, B17A, B17B, B17C, B39A, B39B
	08	I27A, I27B, I27C
	09	J03A, J03B, J04A, J04B, J08A, J11A, J11B, J16Z
	21A	W02A, W02B
	21B	X05A, X05B, X06A, X06B, X06C

CHOP	MDC	DRG
83.21↔	01	B03Z, B06A, B06B, B11Z, B17A, B17B, B17C, B39A, B39B
	04	E02A, E02B, E02C, E02D
	08	I27A, I27B, I27C
	09	J03A, J03B, J04A, J04B, J11A, J11B, J16Z
	10	K09A, K09B
83.31↔		BORP, VBOR
	08	I12A, I12B, I12C, I27A, I27B, I27C
	21A	W02A, W02B
	21B	X04Z, X05A, X05B, X06A, X06B, X06C
83.32↔		BORP, VBOR
	01	B03Z, B06A, B06B, B11Z, B17A, B17B, B17C, B39A, B39B
	08	I12A, I12B, I12C, I27A, I27B, I27C
	09	J03A, J03B, J04A, J04B, J11A, J11B, J16Z
	21A	W02A, W02B
	21B	X05A, X05B, X06A, X06B, X06C
83.39↔		BORP, VBOR
	08	I12A, I12B, I12C, I27A, I27B, I27C
	21A	W02A, W02B
	21B	X05A, X05B, X06A, X06B, X06C
83.41↔		BORP, VBOR
	01	B03Z, B06A, B06B, B11Z, B17A, B17B, B17C, B39A, B39B
	08	I12A, I12B, I12C, I27A, I27B, I27C
	21A	W02A, W02B
	21B	X04Z, X05A, X05B, X06A, X06B, X06C
83.42↔		BORP, VBOR
	01	B03Z, B06A, B06B, B17A, B17B, B17C
	08	I12A, I12B, I12C, I27A, I27B, I27C
	21A	W02A, W02B
	21B	X05A, X05B, X06A, X06B, X06C
83.43↔		BORP, VBOR
	01	B03Z, B06A, B06B, B11Z, B17A, B17B, B17C, B39A, B39B
	03	D12A, D12B
	05	F21A, F21B
	08	I08A, I08B, I12A, I12B, I12C, I13A, I32A, I32C
	09	J02A, J02B, J04A, J04B, J08A, J08B, J08C, J16Z, J21Z, J22A, J22B
	10	K01A, K01B, K01C, K13Z
	21A	W02A, W02B
	21B	X04Z, X05A, X05B, X06A, X06B, X06C
	22	Y01Z, Y03A, Y03B
83.44↔		BORP, VBOR
	08	I12A, I12B, I12C, I27A, I27B, I27C
	21A	W02A, W02B
	21B	X05A, X05B, X06A, X06B, X06C

CHOP	MDC	DRG
83.45↔		BORP, VBOR
	01	B03Z, B06A, B06B, B11Z, B17A, B17B, B17C, B39A, B39B
	03	D12A, D12B
	04	E02A, E02B, E02C, E02D
	05	F21A, F21B
	06	G12A, G12B
	07	H06Z
	08	I12A, I12B, I12C, I28A, I28B
	09	J03A, J03B, J04A, J04B, J08A, J08B, J08C, J16Z, J21Z, J22A, J22B
	10	K01A, K01B, K01C, K09A, K09B, K13Z
	11	L09A, L09B
	13	N11A, N11B, N11C
	21A	W02A, W02B
	21B	X06A, X06B, X06C
	22	Y01Z, Y03A, Y03B
83.49↔		BORP, VBOR
	08	I27A, I27B, I27C
	21A	W02A, W02B
	21B	X05A, X05B, X06A, X06B, X06C
83.5↔		BORP, VBOR
	01	B03Z, B06A, B06B, B17A, B17B, B17C
	08	I12A, I12B, I12C, I27A, I27B, I27C
	21A	W02A, W02B
	21B	X04Z, X05A, X05B, X06A, X06B, X06C
83.61↔		BORP, VBOR
	08	I12A, I12B, I12C, I27A, I27B, I27C
	21A	W02A, W02B
	21B	X04Z, X05A, X05B, X06A, X06B, X06C
83.62↔		BORP, VBOR
	08	I12A, I12B, I12C, I27A, I27B, I27C
	21A	W02A, W02B
	21B	X04Z, X05A, X05B, X06A, X06B, X06C
83.63↔		BORP, EML, VBOR
	08	I12A, I12B, I12C, I29Z
	21A	W02A, W02B
	21B	X06A, X06B, X06C
83.64↔		BORP, VBOR
	08	I12A, I12B, I12C, I27A, I27B, I27C
	21A	W02A, W02B
	21B	X04Z, X05A, X05B, X06A, X06B, X06C
83.65↔		BORP, VBOR
	06	G02Z, G24Z, G25Z, G38Z
	07	H06Z
	08	I27A, I27B, I27C
	09	J03A, J03B, J04A, J04B, J11A, J11B, J16Z
	17	R01A, R01B, R02Z, R12A, R12B, R12C
	21A	W02A, W02B
	21B	X06A, X06B
83.71↔		BORP, VBOR
	01	B03Z, B06A, B06B, B11Z, B17A, B17B, B17C, B39A, B39B
	08	I08A, I08B, I12A, I12B, I12C, I13A, I27A, I27B, I27C
	21A	W02A, W02B
	21B	X04Z, X05A, X05B, X06A, X06B, X06C
83.72↔		BORP, VBOR
	01	B03Z, B06A, B06B, B11Z, B17A, B17B, B17C, B39A, B39B
	08	I08A, I08B, I12A, I12B, I12C, I13A, I27A, I27B, I27C
	09	J03A, J03B, J04A, J04B, J11A, J11B, J16Z
	21A	W02A, W02B
	21B	X04Z, X05A, X05B, X06A, X06B, X06C
83.73↔		BORP, VBOR
	01	B03Z, B06A, B06B, B11Z, B17A, B17B, B17C, B39A, B39B
	08	I12A, I12B, I12C, I27A, I27B, I27C
	21A	W02A, W02B
	21B	X04Z, X05A, X05B, X06A, X06B, X06C
83.74↔		BORP, VBOR
	01	B03Z, B06A, B06B, B11Z, B17A, B17B, B17C, B39A, B39B
	08	I12A, I12B, I12C, I27A, I27B, I27C
	21A	W02A, W02B
	21B	X04Z, X05A, X05B, X06A, X06B, X06C
83.75↔		BORP, VBOR
	01	B03Z, B06A, B06B, B11Z, B17A, B17B, B17C, B39A, B39B
	08	I08A, I08B, I12A, I12B, I12C, I13A, I27A, I27B, I27C
	10	K09A, K09B
	21A	W02A, W02B
	21B	X04Z, X05A, X05B, X06A, X06B, X06C
83.76↔		BORP, VBOR
	01	B03Z, B06A, B06B, B11Z, B17A, B17B, B17C, B39A, B39B
	08	I08A, I08B, I12A, I12B, I12C, I13A, I27A, I27B, I27C
	21A	W02A, W02B
	21B	X04Z, X05A, X05B, X06A, X06B, X06C
83.77↔		BORP, VBOR
	01	B03Z, B06A, B06B, B11Z, B17A, B17B, B17C, B39A, B39B
	08	I12A, I12B, I12C, I27A, I27B, I27C
	09	J03A, J03B, J04A, J04B, J11A, J11B, J16Z
	21A	W02A, W02B
	21B	X04Z, X05A, X05B, X06A, X06B, X06C
83.79↔		BORP, VBOR
	01	B03Z, B06A, B06B, B11Z, B17A, B17B, B17C, B39A, B39B
	08	I08A, I08B, I12A, I12B, I12C, I13A, I27A, I27B, I27C
	10	K09A, K09B
	21A	W02A, W02B
	21B	X06A, X06B, X06C
83.81↔		BORP, VBOR
	01	B03Z, B06A, B06B, B11Z, B17A, B17B, B17C, B39A, B39B
	08	I08A, I08B, I12A, I12B, I12C, I13A, I27A, I27B, I27C
	10	K09A, K09B
	21A	W02A, W02B
	21B	X04Z, X05A, X05B, X06A, X06B, X06C
83.82↔		BORP, VBOR
	01	B03Z, B06A, B06B, B11Z, B17A, B17B, B17C, B39A, B39B
	03	D12A
	05	F21A, F21B
	08	I02A, I02B, I08A, I08B, I12A, I12B, I12C, I13A, I22Z, I27A, I27B, I27C, I32A, I32B, I32C, I32D, I50Z
	09	J02A, J02B, J04A, J04B, J08A, J08B, J08C, J16Z, J21Z, J22A, J22B
	10	K01A, K01B, K01C, K13Z
	21A	W02A, W02B
	21B	X01A, X01B, X01C, X05A, X05B, X06A, X06B, X06C
83.83↔		BORP, EML, VBOR
	08	I08A, I08B, I08C, I21Z, I31Z
	21A	W02A, W02B
	21B	X06A, X06B, X06C
83.84↔		BORP, EML, VBOR
	08	I12A, I12B, I12C, I20A, I20B, I20C
	21A	W02A, W02B
	21B	X04Z, X06A, X06B, X06C
83.85↔		BORP, VBOR
	01	B03Z, B06A, B06B, B11Z, B17A, B17B, B17C, B39A, B39B
	08	I08A, I08B, I12A, I12B, I12C, I13A, I27A, I27B, I27C
	09	J03A, J03B, J04A, J04B, J11A, J11B, J16Z
	21A	W02A, W02B
	21B	X04Z, X05A, X05B, X06A, X06B, X06C
83.86↔		BORP, VBOR
	01	B03Z, B06A, B06B, B11Z, B17A, B17B, B17C, B39A, B39B
	08	I12A, I12B, I12C, I27A, I27B, I27C
	21A	W02A, W02B
	21B	X04Z, X06A, X06B, X06C

PROZ

CHOP	MDC	DRG
83.87↔		BORP, VBOR
	01	B03Z, B06A, B06B, B11Z, B17A, B17B, B17C, B39A, B39B
	08	I08A, I08B, I12A, I12B, I12C, I13A, I27A, I27B, I27C
	09	J03A, J03B, J04A, J04B, J11A, J11B, J16Z
	21A	W02A, W02B
	21B	X04Z, X05A, X05B, X06A, X06B, X06C
83.88↔		BORP, VBOR
	01	B03Z, B06A, B06B, B11Z, B17A, B17B, B17C, B39A, B39B
	08	I12A, I12B, I12C, I27A, I27B, I27C
	09	J03A, J03B, J04A, J04B, J11A, J11B, J16Z
	21A	W02A, W02B
	21B	X04Z, X05A, X05B, X06A, X06B, X06C
83.89↔		BORP, VBOR
	01	B03Z, B06A, B06B, B11Z, B17A, B17B, B17C, B39A, B39B
	08	I08A, I08B, I12A, I12B, I12C, I13A, I27A, I27B, I27C
	09	J02A, J02B, J03A, J03B, J04A, J04B, J08A, J08B, J08C, J11A, J11B, J16Z, J21Z, J22A, J22B
	21A	W02A, W02B
	21B	X04Z, X05A, X05B, X06A, X06B, X06C
83.91↔		BORP, VBOR
	08	I27A, I27B, I27C, I32A, I32B, I32C, I32D
	09	J03A, J03B, J04A, J04B, J11A, J11B, J16Z
	21A	W02A, W02B
	21B	X04Z, X05A, X05B, X06A, X06B, X06C
83.92↔		BORP, VBOR
	01	B03Z, B06A, B06B, B11Z, B17A, B17B, B17C, B39A, B39B
	03	D12A
	06	G11A, G11B
	08	I08A, I08B, I13A, I28A, I28B
	11	L03Z, L04A, L04B, L04C, L10Z
	12	M06Z, M09A, M09B
	13	N11A, N11B, N11C
	21A	W02A, W02B
	21B	X04Z, X05A, X05B, X06A, X06B, X06C
	22	Y01Z, Y03A, Y03B
83.93↔	01	B03Z, B06A, B06B, B11Z, B17A, B17B, B17C, B39A, B39B
	03	D12A
	06	G11A, G11B
	08	I08A, I08B, I13A, I28A, I28B
	12	M06Z, M09A, M09B
	13	N11A, N11B, N11C
	21A	W02A, W02B
	21B	X04Z, X05A, X05B, X06A, X06B, X06C
	22	Y01Z, Y03A, Y03B

CHOP	MDC	DRG
83.99↔		BORP, VBOR
	08	I12A, I12B, I12C, I27A, I27B, I27C
	21A	W02A, W02B
	21B	X04Z, X05A, X05B, X06A, X06B, X06C
84.00↔		BORP, VBOR
	05	F13A, F13C
	08	I07A, I07B
	09	J03A, J03B, J04A, J04B, J11A, J11B, J16Z
	21A	W02A, W02B
	21B	X06A, X06B, X06C
	22	Y01Z, Y02A, Y02B, Y03A, Y03B
84.01↔		BORP, VBOR
	05	F13A, F13C
	08	I32A, I32B, I32C, I32D
	09	J03A, J03B, J04A, J04B, J11A, J11B, J16Z
	21A	W02A, W02B
	21B	X05A, X05B
	22	Y01Z, Y02A, Y02B, Y03A, Y03B
84.02↔		BORP, VBOR
	05	F13A, F13C
	08	I32A, I32B, I32C, I32D
	09	J03A, J03B, J04A, J04B, J11A, J11B, J16Z
	21A	W02A, W02B
	21B	X05A, X05B
	22	Y01Z, Y02A, Y02B, Y03A, Y03B
84.03↔		BORP, VBOR
	05	F13A, F13C
	08	I07A, I07B
	09	J03A, J03B, J04A, J04B, J11A, J11B, J16Z
	21A	W02A, W02B
	21B	X05A, X05B
	22	Y01Z, Y02A, Y02B, Y03A, Y03B
84.04↔		BORP, VBOR
	05	F13A, F13C
	08	I07A, I07B
	09	J03A, J03B, J04A, J04B, J11A, J11B, J16Z
	21A	W02A, W02B
	21B	X05A, X05B
	22	Y01Z, Y02A, Y02B, Y03A, Y03B
84.05↔		BORP, VBOR
	05	F13A, F13C
	08	I07A, I07B
	09	J03A, J03B, J04A, J04B, J11A, J11B, J16Z
	21A	W02A, W02B
	21B	X06A, X06B, X06C
	22	Y01Z, Y02A, Y02B, Y03A, Y03B
84.06↔		BORP, VBOR
	05	F13A, F13C
	08	I07A, I07B
	09	J03A, J03B, J04A, J04B, J11A, J11B, J16Z
	21A	W02A, W02B
	21B	X06A, X06B, X06C
	22	Y01Z, Y02A, Y02B, Y03A, Y03B

CHOP	MDC	DRG
84.07↔		BORP, VBOR
	05	F13A, F13C
	08	I07A, I07B
	09	J03A, J03B, J04A, J04B, J11A, J11B, J16Z
	21A	W02A, W02B
	21B	X06A, X06B, X06C
	22	Y01Z, Y02A, Y02B, Y03A, Y03B
84.08↔		BORP, VBOR
	05	F13A, F13C
	08	I07A, I07B
	09	J03A, J03B, J04A, J04B, J11A, J11B, J16Z
	21A	W02A, W02B
	21B	X06A, X06B, X06C
	22	Y01Z, Y02A, Y02B, Y03A, Y03B
84.09↔		BORP, VBOR
	05	F13A, F13C
	08	I07A, I07B
	09	J03A, J03B, J04A, J04B, J11A, J11B, J16Z
	21A	W02A, W02B
	21B	X06A, X06B, X06C
	22	Y01Z, Y02A, Y02B, Y03A, Y03B
84.10↔		BORP, VBOR
	05	F13A, F28A, F28B, F28C
	08	I07A, I07B
	09	J03A, J03B, J04A, J04B, J11A, J11B, J16Z
	10	K01A, K01B, K01C, K13Z
	21A	W02A, W02B
	21B	X04Z
	22	Y01Z, Y02A, Y02B, Y03A, Y03B
84.11↔		BORP, VBOR
	05	F13A, F13C
	08	I20A, I20B, I20C, I20D, I20E
	09	J03A, J03B, J04A, J04B, J11A, J11B, J16Z
	10	K01A, K01B, K01C, K13Z
	21A	W02A, W02B
	21B	X04Z
	22	Y01Z, Y02A, Y02B, Y03A, Y03B
84.12↔		BORP, VBOR
	05	F13A, F28A, F28B, F28C
	08	I07A, I07B
	09	J03A, J03B, J04A, J04B, J11A, J11B, J16Z
	10	K01A, K01B, K01C, K13Z
	21A	W02A, W02B
	21B	X04Z
	22	Y01Z, Y02A, Y02B, Y03A, Y03B
84.13↔		BORP, VBOR
	05	F13A, F13C
	08	I20A, I20B, I20C, I20D, I20E
	09	J03A, J03B, J04A, J04B, J11A, J11B, J16Z
	10	K01A, K01B, K01C, K13Z
	21A	W02A, W02B
	21B	X04Z
	22	Y01Z, Y02A, Y02B, Y03A, Y03B

PROZ

CHOP	MDC	DRG
84.14↔		BORP, VBOR
	05	F13A, F28A, F28B, F28C
	08	I07A, I07B
	09	J03A, J03B, J04A, J04B, J11A, J11B, J16Z
	10	K01A, K01B, K01C, K13Z
	21A	W02A, W02B
	21B	X04Z
	22	Y01Z, Y02A, Y02B, Y03A, Y03B
84.15↔		BORP, VBOR
	05	F13A, F28A, F28B, F28C
	08	I07A, I07B
	09	J03A, J03B, J04A, J04B, J11A, J11B, J16Z
	10	K01A, K01B, K01C, K13Z
	21A	W02A, W02B
	21B	X04Z
	22	Y01Z, Y02A, Y02B, Y03A, Y03B
84.16↔		BORP, VBOR
	05	F13A, F28A, F28B, F28C
	08	I07A, I07B
	09	J03A, J03B, J04A, J04B, J11A, J11B, J16Z
	10	K01A, K01B, K01C, K13Z
	21A	W02A, W02B
	21B	X04Z
	22	Y01Z, Y02A, Y02B, Y03A, Y03B
84.17↔		BORP, VBOR
	05	F13A, F28A, F28B, F28C
	08	I07A, I07B
	09	J03A, J03B, J04A, J04B, J11A, J11B, J16Z
	10	K01A, K01B, K01C, K13Z
	21A	W02A, W02B
	21B	X04Z
	22	Y01Z, Y02A, Y02B, Y03A, Y03B
84.18↔		BORP, VBOR
	05	F13A, F28A, F28B, F28C
	08	I07A, I07B
	09	J03A, J03B, J04A, J04B, J11A, J11B, J16Z
	21A	W02A, W02B
	21B	X04Z
	22	Y01Z, Y02A, Y02B, Y03A, Y03B
84.19↔		BORP, VBOR
	05	F13A, F28A, F28B, F28C
	08	I07A, I07B
	09	J03A, J03B, J04A, J04B, J11A, J11B, J16Z
	21A	W02A, W02B
	21B	X04Z
	22	Y01Z, Y02A, Y02B, Y03A, Y03B
84.21↔		BORP, EML, VBOR
	05	F13A
	08	I02A, I02B, I22Z, I32A, I32B, I32C, I32D, I50Z
	21A	W02A, W02B
	21B	X01A, X01B, X01C, X05A, X05B, X07A, X07B

CHOP	MDC	DRG
84.22↔		BORP, EML, VBOR
	05	F13A
	08	I02A, I02B, I22Z, I32A, I32B, I32C, I32D, I50Z
	21A	W02A, W02B
	21B	X01A, X01B, X01C, X05A, X05B, X07A, X07B
84.23↔		BORP, EML, VBOR
	05	F13A
	08	I02A, I02B, I08A, I08B, I08C, I22Z, I32A, I32B, I32C, I32D, I50Z
	21A	W02A, W02B
	21B	X01A, X01B, X01C, X05A, X05B, X07A
84.24↔		BORP, EML, VBOR
	05	F13A
	08	I02A, I02B, I08A, I08B, I08C, I22Z, I50Z
	21A	W02A, W02B
	21B	X01A, X01B, X01C, X07A
84.25↔		BORP, EML, VBOR
	05	F13A
	08	I02A, I02B, I20A, I20B, I20C, I22Z, I50Z
	21A	W02A, W02B
	21B	X01A, X01B, X01C, X04Z, X07A, X07B
84.26↔		BORP, EML, VBOR
	05	F13A
	08	I02A, I02B, I20A, I20B, I20C, I22Z, I50Z
	21A	W02A, W02B
	21B	X01A, X01B, X01C, X04Z, X07A
84.27↔		BORP, EML, VBOR
	05	F13A
	08	I02A, I02B, I22Z, I50Z, I59Z
	21A	W02A, W02B
	21B	X01A, X01B, X01C, X04Z, X07A
84.28↔		BORP, EML, VBOR
	05	F13A
	08	I02A, I02B, I08A, I08B, I08C, I22Z, I50Z
	21A	W02A, W02B
	21B	X01A, X01B, X01C, X04Z, X07A
84.29↔		BORP, EML, VBOR
	05	F13A
	08	I02A, I02B, I08A, I08B, I08C, I18A, I18B, I22Z, I28A, I28B, I30Z, I32A, I32B, I32C, I32D, I50Z
	21A	W02A, W02B
	21B	X01A, X01B, X01C, X04Z, X05A, X05B, X07A
84.3↔		BORP, VBOR
	05	F13A, F13C
	08	I14Z
	09	J03A, J03B, J04A, J04B, J11A, J11B, J16Z
	10	K01A, K01B, K01C, K13Z
	21A	W02A, W02B
	21B	X04Z, X05A, X05B, X06A, X06B, X06C
	22	Y01Z, Y03A, Y03B

CHOP	MDC	DRG
84.44↔		BORP, VBOR
	08	I28A, I28B
	21A	W02A, W02B
	21B	X04Z, X05A, X05B, X06A, X06B, X06C
84.49‡↔	08	I95Z
84.51↔		BORP, EML, KORP, MKOR, VBOR
	01	B03Z, B18Z
	06	G33Z, G38Z
	07	H33Z
	08	I06A, I06B, I08A, I08B, I08C, I09A, I09B, I09C, I10Z, I19A, I19B, I53Z, I56Z
	09	J26Z
	11	L33Z
	21A	W02A, W02B
	21B	X06A, X06B, X06C, X33Z
84.53↔		BORP, VBOR
	03	D20A, D28Z, D29Z
	04	E02A, E02B, E02C
	08	I12A, I12B, I12C, I28A, I28B
	09	J08A, J08B, J08C
	21A	W02A, W02B
	21B	X04Z, X05A, X05B, X06A, X06B, X06C
84.54↔		BORP, VBOR
	03	D20A, D28Z, D29Z
	04	E02A, E02B, E02C
	08	I12A, I12B, I12C, I28A, I28B
	09	J08A, J08B, J08C
	21A	W02A, W02B
	21B	X04Z, X05A, X05B, X06A, X06B, X06C
84.55↔		BORP, EML, VBOR
	01	B03Z, B06A, B06B, B17A, B17B, B17C
	08	I08A, I08B, I08C
	21A	W02A, W02B
	21B	X04Z
84.56↔		BORP, VBOR
	08	I12A, I12B, I12C, I28A, I28B
	21A	W02A, W02B
	21B	X04Z, X05A, X05B, X06A, X06B, X06C
84.57↔		BORP, VBOR
	08	I12A, I12B, I12C, I28A, I28B
	21A	W02A, W02B
	21B	X06A, X06B, X06C
84.59↔		BORP, EML, KORP, MKOR, VBOR
	01	B03Z, B18Z
	06	G33Z, G38Z
	07	H33Z
	08	I06A, I06B, I08A, I08B, I08C, I09A, I09B, I09C, I10Z, I19A, I19B, I53Z, I56Z
	09	J26Z
	11	L33Z
	17	R01A, R01B, R02Z, R12A, R12B, R12C
	21A	W02A, W02B
	21B	X06A, X06B, X06C

CHOP	MDC	DRG
84.60↔		BORP, EML, VBOR
	01	B03Z, B18Z
	08	I08A, I08B, I08C, I10Z, I45A, I45B, I53Z, I56Z
	09	J26Z
	17	R01A, R01B, R02Z, R12A, R12B, R12C
	21A	W02A, W02B
	21B	X06A, X06B, X06C
84.61↔		BORP, EML, VBOR
	01	B03Z, B18Z
	08	I08A, I08B, I08C, I10Z, I45A, I45B, I53Z, I56Z
	09	J26Z
	17	R01A, R01B, R02Z, R12A, R12B, R12C
	21A	W02A, W02B
	21B	X06A, X06B, X06C
84.62↔		BORP, EML, VBOR
	01	B03Z, B18Z
	08	I08A, I08B, I08C, I10Z, I45A, I45B, I53Z, I56Z
	09	J26Z
	17	R01A, R01B, R02Z, R12A, R12B, R12C
	21A	W02A, W02B
	21B	X06A, X06B, X06C
84.63↔		BORP, EML, VBOR
	01	B03Z, B18Z
	08	I08A, I08B, I08C, I10Z, I45A, I45B, I53Z, I56Z
	09	J26Z
	17	R01A, R01B, R02Z, R12A, R12B, R12C
	21A	W02A, W02B
	21B	X06A, X06B, X06C
84.64↔		BORP, EML, VBOR
	01	B03Z, B18Z
	08	I08A, I08B, I08C, I10Z, I45A, I45B, I53Z, I56Z
	09	J26Z
	17	R01A, R01B, R02Z, R12A, R12B, R12C
	21A	W02A, W02B
	21B	X06A, X06B, X06C
84.65↔		BORP, EML, VBOR
	01	B03Z, B18Z
	08	I08A, I08B, I08C, I10Z, I45A, I45B, I53Z, I56Z
	09	J26Z
	17	R01A, R01B, R02Z, R12A, R12B, R12C
	21A	W02A, W02B
	21B	X06A, X06B, X06C
84.66↔		BORP, EML, VBOR
	01	B03Z, B18Z
	05	F13A
	08	I08A, I08B, I08C, I10Z, I45A, I45B, I53Z, I56Z
	09	J26Z
	17	R01A, R01B, R02Z, R12A, R12B, R12C
	21A	W02A, W02B
	21B	X06A, X06B, X06C
84.67↔		BORP, EML, VBOR
	01	B03Z, B18Z
	05	F13A
	08	I08A, I08B, I08C, I10Z, I45A, I45B, I53Z, I56Z
	09	J26Z
	17	R01A, R01B, R02Z, R12A, R12B, R12C
	21A	W02A, W02B
	21B	X06A, X06B, X06C
84.68↔		BORP, EML, VBOR
	01	B03Z, B18Z
	05	F13A
	08	I08A, I08B, I08C, I10Z, I45A, I45B, I53Z, I56Z
	09	J26Z
	17	R01A, R01B, R02Z, R12A, R12B, R12C
	21A	W02A, W02B
	21B	X06A, X06B, X06C
84.69↔		BORP, EML, VBOR
	01	B03Z, B18Z
	05	F13A
	08	I08A, I08B, I08C, I10Z, I45A, I45B, I53Z, I56Z
	09	J26Z
	17	R01A, R01B, R02Z, R12A, R12B, R12C
	21A	W02A, W02B
	21B	X06A, X06B, X06C
84.71↔		BORP, VBOR
	03	D20A, D28Z, D29Z
	04	E02A, E02B, E02C
	08	I12A, I12B, I12C, I28A, I28B, I33Z
	09	J08A, J08B, J08C
	21A	W02A, W02B
	21B	X04Z, X05A, X05B, X06A, X06B, X06C
84.72↔		BORP, VBOR
	03	D20A, D28Z, D29Z
	04	E02A, E02B, E02C
	08	I12A, I12B, I12C, I28A, I28B, I33Z
	09	J08A, J08B, J08C
	21A	W02A, W02B
	21B	X04Z, X05A, X05B, X06A, X06B, X06C
84.73↔		BORP, VBOR
	03	D20A, D28Z, D29Z
	04	E02A, E02B, E02C
	08	I12A, I12B, I12C, I28A, I28B
	09	J08A, J08B, J08C
	21A	W02A, W02B
	21B	X04Z, X05A, X05B, X06A, X06B, X06C
84.80↔		BORP, VBOR
	08	I56Z
84.81↔		BORP, EML, VBOR
	01	B03Z, B18Z
	08	I08A, I08B, I08C, I10Z, I53Z, I56Z
	21A	W02A, W02B
	21B	X06A, X06B, X06C
84.82↔		BORP, EML, VBOR
	01	B03Z, B18Z
	08	I08A, I08B, I08C, I10Z, I53Z, I56Z
	21A	W02A, W02B
	21B	X06A, X06B, X06C
84.83↔		BORP, EML, VBOR
	01	B03Z, B18Z
	08	I08A, I08B, I08C, I10Z, I53Z, I56Z
	21A	W02A, W02B
	21B	X06A, X06B, X06C
84.84↔		BORP, EML, VBOR
	01	B03Z, B18Z
	08	I08A, I08B, I08C, I10Z, I53Z, I56Z
	21A	W02A, W02B
	21B	X06A, X06B, X06C
84.85↔		BORP, EML, VBOR
	01	B03Z, B18Z
	08	I08A, I08B, I08C, I10Z, I53Z, I56Z
	21A	W02A, W02B
	21B	X06A, X06B, X06C
84.91↔		BORP, VBOR
	05	F13A, F13C, F28A, F28B, F28C
	08	I07A, I07B, I20A, I20B, I20C, I20D, I20E, I32A, I32B, I32C, I32D
	09	J03A, J03B, J04A, J04B, J11A, J11B, J16Z
	10	K01A, K01B, K01C, K13Z
	21A	W02A, W02B
	21B	X04Z, X05A, X05B, X06A, X06B, X06C
	22	Y01Z, Y02A, Y02B, Y03A, Y03B
84.92↔		BORP, VBOR
	08	I28A, I28B
84.93↔		BORP, VBOR
	08	I28A, I28B
84.99↔	08	I28A, I28B
	21A	W02A, W02B
	21B	X04Z, X05A, X05B, X06A, X06B, X06C
85.0↔	09	J03A, J03B, J04A, J04B, J07Z, J16Z, J24A, J24B, J24C, J25Z
	10	K09A, K09B
	21A	W02A, W02B
	21B	X06A, X06B
85.12↔	09	J03A, J03B, J04A, J04B, J07Z, J16Z, J24A, J24B, J24C, J25Z
	10	K09A, K09B
	21A	W02A, W02B
	21B	X06A, X06B, X06C
85.20↔	09	J03A, J03B, J04A, J04B, J06Z, J07Z, J16Z, J24A, J24B, J24C, J25Z
	10	K09A, K09B
	21A	W02A, W02B
	21B	X06A, X06B, X06C
85.21↔	09	J03A, J03B, J04A, J04B, J06Z, J07Z, J16Z, J24A, J24B, J25Z
	10	K09A, K09B
	21A	W02A, W02B
	21B	X06A, X06B, X06C
85.22↔		BORP, VBOR
	09	J03A, J03B, J04A, J04B, J06Z, J07Z, J16Z, J24A, J24B, J25Z
	21A	W02A, W02B
	21B	X06A, X06B, X06C

PROZ

CHOP	MDC	DRG
85.23↔		BORP, VBOR
	09	J06Z, J16Z, J23Z, J24A, J24B, J26Z
	21A	W02A, W02B
	21B	X06A, X06B, X06C
85.24↔		BORP, VBOR
	09	J03A, J03B, J04A, J04B, J07Z, J16Z, J24A, J24B, J24C, J25Z
	21A	W02A, W02B
	21B	X06A, X06B, X06C
85.25↔		BORP, VBOR
	09	J03A, J03B, J04A, J04B, J07Z, J16Z, J24A, J24B, J24C, J25Z
	10	K09A, K09B
	19	U01Z
	21A	W02A, W02B
	21B	X06A, X06B
85.31↔		BORP, VBOR
	09	J03A, J03B, J04A, J04B, J06Z, J16Z, J23Z, J24A, J24B, J26Z
	10	K07Z
	21A	W02A, W02B
	21B	X06A, X06B
85.32↔		BORP, VBOR
	09	J03A, J03B, J04A, J04B, J06Z, J16Z, J23Z, J24A, J24B, J26Z
	10	K07Z
	21A	W02A, W02B
	21B	X06A, X06B
85.33↔		BORP, VBOR
	09	J03A, J03B, J04A, J04B, J06Z, J16Z, J23Z, J24A, J24B, J26Z
	21A	W02A, W02B
	21B	X06A, X06B, X06C
85.34↔		BORP, VBOR
	09	J03A, J03B, J04A, J04B, J06Z, J16Z, J23Z, J24A, J24B, J24C, J26Z
	19	U01Z
	21A	W02A, W02B
	21B	X06A, X06B, X06C
85.35↔		BORP, VBOR
	09	J03A, J03B, J04A, J04B, J14A, J16Z, J23Z, J24A, J24B, J26Z
	21A	W02A, W02B
	21B	X06A, X06B, X06C
85.36↔		BORP, VBOR
	09	J03A, J03B, J04A, J04B, J14A, J16Z, J23Z, J24A, J24B, J24C, J26Z
	21A	W02A, W02B
	21B	X06A, X06B, X06C
85.41↔		BORP, VBOR
	09	J03A, J03B, J04A, J04B, J06Z, J16Z, J23Z, J24A, J24B, J24C, J26Z
	19	U01Z
	21A	W02A, W02B
	21B	X06A, X06B, X06C
85.42↔		BORP, VBOR
	09	J03A, J03B, J04A, J04B, J14A, J16Z, J23Z, J24A, J24B, J26Z
	19	U01Z
	21A	W02A, W02B
	21B	X06A, X06B, X06C
85.43↔		BORP, VBOR
	09	J03A, J03B, J04A, J04B, J06Z, J16Z, J23Z, J24A, J24B, J26Z
	21A	W02A, W02B
	21B	X06A, X06B, X06C
85.44↔		BORP, VBOR
	09	J03A, J03B, J04A, J04B, J14A, J16Z, J23Z, J24A, J24B, J26Z
	21A	W02A, W02B
	21B	X06A, X06B, X06C
85.45↔		BORP, VBOR
	09	J03A, J03B, J04A, J04B, J06Z, J16Z, J23Z, J24A, J24B, J24C, J26Z
	21A	W02A, W02B
	21B	X06A, X06B, X06C
85.46↔		BORP, VBOR
	09	J03A, J03B, J04A, J04B, J14A, J16Z, J23Z, J24A, J24B, J26Z
	21A	W02A, W02B
	21B	X06A, X06B, X06C
85.47↔		BORP, VBOR
	09	J03A, J03B, J04A, J04B, J06Z, J16Z, J23Z, J24A, J24B, J26Z
	21A	W02A, W02B
	21B	X06A, X06B, X06C
85.48↔		BORP, VBOR
	09	J03A, J03B, J04A, J04B, J14A, J16Z, J23Z, J24A, J24B, J26Z
	21A	W02A, W02B
	21B	X06A, X06B, X06C
85.50↔		BORP, VBOR
	09	J03A, J03B, J04A, J04B, J06Z, J16Z, J23Z, J24A, J24B, J24C, J26Z
	19	U01Z
	21A	W02A, W02B
	21B	X06A, X06B
85.51↔		BORP, VBOR
	09	J03A, J03B, J04A, J04B, J06Z, J16Z, J23Z, J24A, J24B, J26Z
	19	U01Z
	21A	W02A, W02B
	21B	X06A, X06B
85.52↔		BORP, VBOR
	09	J03A, J03B, J04A, J04B, J06Z, J16Z, J23Z, J24A, J24B, J26Z
	19	U01Z
	21A	W02A, W02B
	21B	X06A, X06B
85.53↔		BORP, VBOR
	09	J03A, J03B, J04A, J04B, J06Z, J16Z, J23Z, J24A, J24B, J26Z
	19	U01Z
	21A	W02A, W02B
	21B	X06A, X06B
	22	Y01Z, Y02A, Y02B, Y02C
85.54↔		BORP, VBOR
	09	J03A, J03B, J04A, J04B, J06Z, J16Z, J23Z, J24A, J24B, J26Z
	19	U01Z
	21A	W02A, W02B
	21B	X06A, X06B
	22	Y01Z, Y02A, Y02B, Y02C
85.6↔		BORP, VBOR
	09	J03A, J03B, J04A, J04B, J06Z, J07Z, J16Z, J24A, J24B, J25Z
	21A	W02A, W02B
	21B	X06A, X06B
85.7↔		BORP, VBOR
	09	J03A, J03B, J04A, J04B, J14A, J14B, J16Z, J23Z, J24A, J24B, J26Z
	21A	W02A, W02B
	21B	X06A, X06B
85.82↔		BORP, VBOR
	09	J03A, J03B, J04A, J04B, J14A, J14B, J16Z, J23Z, J24A, J24B, J26Z
	19	U01Z
	21A	W02A, W02B
	21B	X06A, X06B
85.83↔		BORP, VBOR
	09	J03A, J03B, J04A, J04B, J14A, J14B, J16Z, J23Z, J24A, J24B, J26Z
	19	U01Z
	21A	W02A, W02B
	21B	X06A, X06B
85.84↔		BORP, VBOR
	09	J03A, J03B, J04A, J04B, J14A, J14B, J16Z, J23Z, J24A, J24B, J26Z
	19	U01Z
	21A	W02A, W02B
	21B	X06A, X06B
85.85↔		BORP, VBOR
	09	J03A, J03B, J04A, J04B, J14A, J14B, J16Z, J23Z, J24A, J24B, J26Z
	19	U01Z
	21A	W02A, W02B
	21B	X06A, X06B
85.86↔		BORP, VBOR
	09	J03A, J03B, J04A, J04B, J07Z, J16Z, J24A, J24B, J24C, J25Z
	19	U01Z
	21A	W02A, W02B
	21B	X06A, X06B
85.87↔		BORP, VBOR
	09	J03A, J03B, J04A, J04B, J07Z, J16Z, J23Z, J24A, J24B, J24C, J25Z, J26Z
	19	U01Z
	21A	W02A, W02B
	21B	X06A, X06B

CHOP	MDC	DRG
85.89↔		BORP, VBOR
	09	J03A, J03B, J04A, J04B, J14A, J14B, J16Z, J23Z, J24A, J24B, J26Z
	19	U01Z
	21A	W02A, W02B
	21B	X06A, X06B
85.93↔		BORP, VBOR
	09	J03A, J03B, J04A, J04B, J16Z, J23Z, J24A, J24B, J26Z
	21A	W02A, W02B
	21B	X06A, X06B
85.94↔		BORP, VBOR
	09	J03A, J03B, J04A, J04B, J16Z, J23Z, J24A, J24B, J26Z
	21A	W02A, W02B
	21B	X06A, X06B
85.95↔		BORP, VBOR
	09	J03A, J03B, J04A, J04B, J16Z, J23Z, J24A, J24B, J26Z
	21A	W02A, W02B
	21B	X06A, X06B
86.03‡↔	09	J09A, J09B
86.06↔	01	B22Z
	06	G12A, G12B
	08	I28A, I28B
	10	K09A, K09B
	13	N11A, N11B, N11C
86.07‡↔		KP, KPP
	09	J11A, J11B
	17	R60B, R61A, R61B, R61D, R62A, R63B, R63C
86.08↔	01	B22Z
	06	G12A, G12B
	08	I28A, I28B
	10	K09A, K09B
	13	N11A, N11B, N11C
86.21↔	09	J03A, J03B, J04A, J04B, J09A, J09B, J16Z
	21A	W02A, W02B
	21B	X06A, X06B, X06C
86.25↔	02	C20Z
	05	F13A
	06	G26Z
	09	J03A, J03B, J04A, J04B, J08A, J08B, J08C, J10Z, J11A, J11B, J11C, J16Z, J21Z, J22A, J22B
	13	N09Z
	22	Y01Z, Y03A, Y03B
86.27↔	08	I32A, I32B, I32C, I32D, I32E
	09	J03A, J03B, J04A, J04B, J11A, J11B, J16Z
	21A	W02A, W02B
	21B	X05A, X05B
86.3‡↔	02	C14Z
	09	J11A, J11B, J11C

CHOP	MDC	DRG
86.4↔		BORP, VBOR
	01	B03Z, B06A, B06B, B11Z, B17A, B17B, B17C, B39A, B39B
	02	C20Z
	03	D08A, D08B, D12A, D20A, D22Z, D30A, D30B
	05	F13A, F21A, F21B
	09	J03A, J03B, J04A, J04B, J08A, J08B, J08C, J11A, J11B, J11C, J16Z, J21Z
	10	K09A, K09B
	21A	W02A, W02B
	21B	X06A, X06B, X06C
	22	Y01Z, Y03A, Y03B
86.60↔		BORP, VBOR
	01	B03Z, B06A, B06B, B11Z, B17A, B17B, B17C, B39A, B39B
	03	D12A, D12B
	05	F13A, F21A, F21B
	08	I02A, I02B, I12A, I12B, I12C, I22Z, I50Z
	09	J02A, J02B, J03A, J03B, J04A, J04B, J08A, J08B, J08C, J11A, J11B, J16Z, J21Z, J22A, J22B
	10	K01A, K01B, K01C, K13Z
	21A	W02A, W02B
	21B	X01A, X01B, X04Z, X05A, X05B, X06A, X06B, X06C
86.61↔		BORP, VBOR
	01	B03Z, B06A, B06B, B11Z, B17A, B17B, B17C, B39A, B39B
	05	F13A, F21A, F21B
	08	I12A, I12B, I12C, I32A, I32B, I32C, I32D
	09	J03A, J03B, J04A, J04B, J08A, J08B, J08C, J16Z, J21Z, J22A, J22B
	21A	W02A, W02B
	21B	X01A, X01B, X01C
	22	Y01Z, Y02A, Y02B, Y02C
86.62↔		BORP, VBOR
	01	B03Z, B06A, B06B, B11Z, B17A, B17B, B17C, B39A, B39B
	05	F13A, F21A, F28A
	08	I12A, I12B, I12C, I32A, I32B, I32C, I32D
	09	J02A, J02B, J03A, J03B, J04A, J04B, J08A, J08B, J08C, J16Z, J21Z, J22A, J22B
	21A	W02A, W02B
	21B	X01A, X01B, X01C
	22	Y01Z, Y02A, Y02B, Y02C
86.63↔		BORP, VBOR
	01	B03Z, B06A, B06B, B11Z, B17A, B17B, B17C, B39A, B39B
	05	F13A, F21A, F28A
	08	I02A, I02B, I12A, I12B, I12C, I22Z, I32A, I32B, I32C, I32D, I50Z
	09	J02A, J02B, J04A, J04B, J08A, J08B, J08C, J16Z, J21Z, J22A, J22B
	21A	W02A, W02B
	21B	X01A, X01B

CHOP	MDC	DRG
86.65↔		BORP, VBOR
	05	F13A
	08	I02A, I02B, I22Z, I32A, I32B, I32C, I32D, I50Z
	09	J08A, J08B, J08C, J16Z, J21Z, J22A, J22B
	21B	X01A, X01B, X01C
	22	Y01Z, Y02A, Y02B, Y02C
86.66↔		BORP, VBOR
	05	F13A
	08	I02A, I02B, I22Z, I32A, I32B, I32C, I32D, I50Z
	09	J08A, J08B, J08C, J16Z, J21Z, J22A, J22B
	21B	X01A, X01B, X01C
	22	Y01Z, Y02A, Y02B, Y02C
86.67↔		BORP, VBOR
	05	F13A
	08	I02A, I02B, I22Z, I32A, I32B, I32C, I32D, I50Z
	09	J08A, J08B, J08C, J16Z, J21Z, J22A, J22B
	21B	X01A, X01B, X01C
	22	Y01Z, Y02A, Y02B, Y02C
86.69↔		BORP, VBOR
	03	D08A, D08B, D20A, D22Z, D30A, D30B
	05	F13A
	09	J03A, J03B, J04A, J04B, J08A, J08B, J08C, J10Z, J16Z, J21Z, J22A, J22B
	21A	W02A, W02B
	21B	X06A, X06B, X06C
	22	Y01Z, Y03A, Y03B
86.70↔		BORP, VBOR
	01	B03Z, B06A, B06B, B11Z, B17A, B17B, B17C, B39A, B39B
	03	D02Z, D20A, D24A, D24B
	05	F13A, F21A, F21B
	08	I02A, I02B, I22Z, I32A, I32B, I32C, I32D, I50Z
	09	J02A, J02B, J04A, J04B, J08A, J14A, J14B, J16Z, J21Z, J22A, J22B
	21A	W02A, W02B
	21B	X01A, X01B
86.71↔		BORP, VBOR
	01	B03Z, B06A, B06B, B11Z, B17A, B17B, B17C, B39A, B39B
	03	D02Z, D12A
	05	F13A, F21A, F21B
	08	I12A, I12B, I12C
	09	J02A, J02B, J04A, J04B, J08A, J14A, J14B, J16Z, J21Z, J22A, J22B
	10	K01A, K01B, K01C, K13Z
	21A	W02A, W02B
	21B	X04Z, X05A, X05B, X06A, X06B, X06C

CHOP	MDC	DRG
86.72↔		BORP, VBOR
	01	B03Z, B06A, B06B, B11Z, B17A, B17B, B17C, B39A, B39B
	05	F13A, F21A
	08	I02A, I02B, I12A, I12B, I12C, I22Z, I32A, I32B, I32C, I32D, I50Z
	09	J02A, J02B, J04A, J04B, J08A, J14A, J14B, J16Z, J21Z, J22A, J22B
	21A	W02A, W02B
	21B	X01A, X01B
86.73↔		BORP, KORP, VBOR
	01	B03Z, B06A, B06B, B11Z, B17A, B17B, B17C, B39A, B39B
	05	F13A, F21A
	08	I12A, I12B, I12C, I32A, I32B, I32C, I32D, I34Z
	09	J02A, J02B, J03A, J03B, J04A, J04B, J08A, J16Z, J21Z, J22A, J22B
	21A	W02A, W02B
	21B	X01A, X01B
86.74↔		BORP, VBOR
	01	B03Z, B06A, B06B, B11Z, B17A, B17B, B17C, B39A, B39B
	02	C20Z
	03	D02Z, D20A, D24A, D24B
	05	F13A, F21A
	08	I02A, I02B, I12A, I12B, I12C, I22Z, I50Z
	09	J02A, J02B, J04A, J04B, J08A, J14A, J14B, J16Z, J21Z, J22A, J22B
	21A	W02A, W02B
	21B	X01A, X01B
86.75↔		BORP, VBOR
	01	B03Z, B06A, B06B, B11Z, B17A, B17B, B17C, B39A, B39B
	03	D12A, D12B
	05	F13A, F21A, F21B
	06	G12A, G12B
	08	I02A, I02B, I12A, I12B, I12C, I22Z, I32A, I32B, I32C, I32D, I50Z
	09	J02A, J02B, J03A, J03B, J04A, J04B, J08A, J10Z, J16Z, J21Z, J22A, J22B
	10	K01A, K01B, K01C, K13Z
	21A	W02A, W02B
	21B	X01A, X01B, X04Z, X05A, X05B, X06A, X06B, X06C
86.81↔		BORP, VBOR
	03	D12A
	09	J03A, J03B, J04A, J04B, J10Z, J16Z
	10	K09A, K09B
	21A	W02A, W02B
	21B	X06A, X06B
86.82↔		BORP, VBOR
	03	D12A
	09	J03A, J03B, J04A, J04B, J10Z, J16Z
	10	K09A, K09B
	21A	W02A, W02B
	21B	X06A, X06B
86.83↔		BORP, VBOR
	01	B03Z, B06A, B06B, B11Z, B17A, B17B, B17C, B39A, B39B
	03	D08A, D08B, D12A, D20A, D22Z, D30A, D30B
	09	J03A, J03B, J04A, J04B, J10Z, J11A, J11B, J16Z
	10	K07Z, K09A, K09B
	21A	W02A, W02B
	21B	X04Z, X05A, X05B, X06A, X06B, X06C
86.84↔	03	D12A, D12B
	05	F13A
	09	J03A, J03B, J04A, J04B, J10Z, J16Z
	21A	W02A, W02B
	21B	X06A, X06B, X06C
86.85↔		BORP, VBOR
	08	I20A, I20B, I20C, I32A, I32B, I32C, I32D
	09	J03A, J03B, J04A, J04B, J10Z, J16Z
	21A	W02A, W02B
	21B	X05A, X05B
86.86↔	08	I32A, I32B, I32C, I32D, I32E
	09	J03A, J03B, J04A, J04B, J11A, J11B, J16Z
	21A	W02A, W02B
	21B	X05A, X05B
86.89↔		BORP, VBOR
	05	F13A
	08	I32A, I32B, I32C, I32D
	09	J02A, J02B, J04A, J04B, J08A, J08B, J08C, J16Z, J21Z, J22A, J22B
	21A	W02A, W02B
	21B	X01A, X01B, X01C
	22	Y01Z, Y02A, Y02B, Y02C
86.91↔		BORP, VBOR
	01	B03Z, B06A, B06B, B11Z, B17A, B17B, B17C, B39A, B39B
	03	D12A, D12B
	05	F13A, F21A, F21B
	08	I12A, I12B, I12C
	09	J02A, J02B, J04A, J04B, J08A, J08B, J08C, J16Z, J21Z, J22A, J22B
	10	K01A, K01B, K01C, K13Z
	21A	W02A, W02B
	21B	X04Z, X05A, X05B, X06A, X06B, X06C
	22	Y01Z, Y03A, Y03B
86.93↔		BORP, VBOR
	01	B03Z, B06A, B06B, B11Z, B17A, B17B, B17C, B39A, B39B
	03	D12A
	05	F21A, F21B
	09	J02A, J02B, J04A, J04B, J08A, J08B, J08C, J16Z, J21Z, J22A, J22B
	21A	W02A, W02B
	21B	X01A, X01B, X01C
	22	Y01Z, Y02A, Y02B, Y02C
86.94↔		BORP, KORP, MKOR, VBOR
	01	B02A, B02B, B02C, B03Z, B06A, B06B, B11Z, B17A, B17B, B17C, B18Z, B20A, B20B, B21A, B21B, B21C, B39A, B39B
	03	D12A, D20A, D25A, D25B, D25C
	06	G11A, G11B, G33Z, G38Z
	07	H33Z
	08	I08A, I08B, I10Z, I13A, I15A, I15B, I28A, I28B, I53Z, I56Z
	09	J08A
	11	L03Z, L04A, L04B, L04C, L09A, L09B, L10Z, L33Z
	12	M06Z, M09A, M09B
	13	N11A, N11B, N11C
	17	R01A, R02Z, R12A, R12B
	21A	W01A, W01B, W01C, W02A, W02B
	21B	X04Z, X05A, X05B, X06A, X06B, X06C, X33Z
	22	Y01Z, Y03A, Y03B
86.95↔		BORP, KORP, MKOR, VBOR
	01	B02A, B02B, B02C, B03Z, B06A, B06B, B11Z, B17A, B17B, B17C, B18Z, B20A, B20B, B21A, B21B, B21C, B39A, B39B
	03	D12A, D20A, D25A, D25B, D25C
	06	G11A, G11B, G33Z, G38Z
	07	H33Z
	08	I08A, I08B, I10Z, I13A, I15A, I15B, I28A, I28B, I53Z, I56Z
	09	J08A
	11	L03Z, L04A, L04B, L04C, L09A, L09B, L10Z, L33Z
	12	M06Z, M09A, M09B
	13	N11A, N11B, N11C
	17	R01A, R02Z, R12A, R12B
	21A	W01A, W01B, W01C, W02A, W02B
	21B	X04Z, X05A, X05B, X06A, X06B, X06C, X33Z
	22	Y01Z, Y03A, Y03B
86.96↔		BORP, KORP, MKOR, VBOR
	01	B02A, B02B, B02C, B03Z, B11Z, B18Z, B20A, B20B, B21A, B21B, B21C, B39A, B39B
	03	D12A, D20A, D25A, D25B, D25C
	06	G33Z, G38Z
	07	H33Z
	08	I10Z, I15A, I15B, I53Z, I56Z
	09	J08A
	11	L09A, L09B, L33Z
	12	M06Z, M09A, M09B
	13	N11A, N11B, N11C
	17	R01A, R02Z, R12A, R12B
	21A	W01A, W01B, W01C, W02A, W02B
	21B	X06A, X06B, X06C, X33Z

CHOP	MDC	DRG
86.97↔		BORP, KORP, MKOR, VBOR
	01	B02A, B02B, B02C, B03Z, B06A, B06B, B11Z, B17A, B17B, B17C, B18Z, B20A, B20B, B21A, B21B, B21C, B39A, B39B
	03	D12A, D20A, D25A, D25B, D25C
	06	G11A, G11B, G33Z, G38Z
	07	H33Z
	08	I08A, I08B, I10Z, I13A, I15A, I15B, I28A, I28B, I53Z, I56Z
	09	J08A
	11	L03Z, L04A, L04B, L04C, L09A, L09B, L10Z, L33Z
	12	M06Z, M09A, M09B
	13	N11A, N11B, N11C
	17	R01A, R02Z, R12A, R12B
	21A	W01A, W01B, W01C, W02A, W02B
	21B	X04Z, X05A, X05B, X06A, X06B, X06C, X33Z
	22	Y01Z, Y03A, Y03B
86.98↔		BORP, KORP, MKOR, VBOR
	01	B02A, B02B, B02C, B03Z, B06A, B06B, B11Z, B17A, B17B, B17C, B18Z, B20A, B20B, B21A, B21B, B21C, B39A, B39B
	03	D12A, D12B, D20A, D25A, D25B, D25C
	06	G11A, G11B, G33Z, G38Z
	07	H33Z
	08	I08A, I08B, I10Z, I13A, I15A, I15B, I28A, I28B, I53Z, I56Z
	09	J08A
	11	L03Z, L04A, L04B, L04C, L09A, L09B, L10Z, L33Z
	12	M06Z, M09A, M09B
	13	N11A, N11B, N11C
	17	R01A, R02Z, R12A, R12B
	21A	W01A, W01B, W01C, W02A, W02B
	21B	X04Z, X05A, X05B, X06A, X06B, X06C, X33Z
	22	Y01Z, Y03A, Y03B
88.43‡↔	05	F03C, F03D, F05Z, F06C, F06D, F15Z, F41A, F41B, F46A, F46B, F49A, F49B, F49C, F49D, F49E, F49F
88.50‡↔	05	F03C, F03D, F05Z, F06C, F06D, F15Z, F41A, F41B, F46A, F46B, F49A, F49B, F49C, F49D, F49E, F49F
88.52‡↔	05	F03C, F03D, F05Z, F06C, F06D, F15Z, F41A, F41B, F46A, F46B, F49A, F49B, F49C, F49D, F49E, F49F
88.53‡↔	05	F03C, F03D, F05Z, F06C, F06D, F15Z, F41A, F41B, F46A, F46B, F49A, F49B, F49C, F49D, F49E, F49F
88.54‡↔	05	F03C, F03D, F05Z, F06C, F06D, F15Z, F41A, F41B, F46A, F46B, F49A, F49B, F49C, F49D, F49E, F49F
88.55‡↔	05	F03C, F03D, F05Z, F06C, F06D, F15Z, F41A, F41B, F46A, F46B, F49A, F49B, F49C, F49D, F49E, F49F
88.56‡↔	05	F03C, F03D, F05Z, F06C, F06D, F15Z, F41A, F41B, F46A, F46B, F49A, F49B, F49C, F49D, F49E, F49F
88.57‡↔	05	F03C, F03D, F05Z, F06C, F06D, F15Z, F41A, F41B, F46A, F46B, F49A, F49B, F49C, F49D, F49E, F49F
89.13.10‡↔	01	B39A, B39B, B39C, B42A, B44A, B44C, B69A, B69D, B70B, B70D, B70F
89.13.11‡↔	01	B39A, B39B, B42A, B44A, B44C, B69A, B69B, B70A, B70F
	Prä	A13D
89.13.25‡↔		S553
89.13.26‡↔		S553
89.13.27‡↔		S1105, S553
89.13.28‡↔		S1105, S553
89.13.29‡↔		S1105, S553
	01	B36A
	Prä	A11A, A13A
89.13.30‡↔		S1105, S553
	01	B36A
	Prä	A11A, A13A
89.13.31‡↔		S1105, S553
	01	B36A
	Prä	A07C, A11A, A13A
89.13.32‡↔		S1105, S553
	01	B36A
	Prä	A07C, A11A, A13A
89.13.33‡↔		S1105, S553
	01	B36A
	Prä	A07C, A11A, A13A
89.13.34‡↔		S1105, S553
	01	B36A
	Prä	A07C, A11A, A13A
89.13.35‡↔		S1105, S553
	01	B36A
	Prä	A07A, A07C, A11A, A13A
89.13.36‡↔		S1105, S553
	01	B36A
	Prä	A07A, A07C, A11A, A13A
89.13.37‡↔		S1105, S553
	01	B36A
	Prä	A07A, A07C, A11A, A13A
89.13.38‡↔		S1105, S553
	01	B36A
	Prä	A07A, A07C, A11A, A13A
89.13.39‡↔		S1105, S553
	01	B36A
	Prä	A07A, A07C, A11A, A13A
89.13.40‡↔		S1105, S553
	01	B36A
	Prä	A07A, A07C, A11A, A13A
89.13.41‡↔		S1105, S553
	01	B36A
	Prä	A07A, A07C, A11A, A13A
89.13.42‡↔		S1105, S553
	01	B36A
	Prä	A07A, A07C, A11A, A13A
89.13.43‡↔		S1105, S553
	01	B36A
	Prä	A07A, A07C, A11A, A13A
89.17‡↔	04	E63Z
89.18‡↔	04	E63Z
89.19‡↔	01	B76A, B76B, B76C, B76D, B76E
89.49‡↔	05	F15Z
92.05‡↔	05	F49A, F49C
92.18.04‡↔	10	K64C
	23	Z64A
92.20↔		BORP, KP, KPP, VBOR
	01	B02A, B02B, B02C, B11Z, B16Z, B39A, B39B
	02	C20Z
	03	D20A, D20B
	04	E03Z, E08A, E08B
	06	G15Z, G29A, G29B
	07	H01A, H01B, H16Z
	08	I54Z
	09	J16Z, J18Z
	10	K15A, K15B, K15C
	11	L12Z
	12	M10Z
	13	N16Z, N60A
	17	R14Z
92.21.00↔		BORP, KP, KPP, VBOR
	01	B02A, B02B, B02C, B11Z, B16Z, B39A, B39B
	02	C20Z
	03	D20A, D20B
	04	E08A, E08B
	06	G15Z, G29A, G29B
	07	H01A, H01B, H16Z
	08	I54Z
	09	J16Z, J18Z
	10	K15A, K15B, K15C
	11	L12Z
	12	M10Z
	13	N16Z, N60A
	17	R07A, R07B
92.21.01↔		BORP, KP, KPP, VBOR
	01	B02A, B02B, B02C, B11Z, B16Z, B39A, B39B
	02	C20Z
	03	D20A, D20B
	04	E08A, E08B
	06	G15Z, G29A, G29B
	07	H01A, H01B, H16Z
	08	I54Z
	09	J16Z, J18Z
	10	K15A, K15B, K15C
	11	L12Z
	12	M10Z
	13	N16Z, N60A
	17	R07A, R07B
92.21.02↔		BORP, KP, KPP, VBOR
	01	B02A, B02B, B02C, B11Z, B16Z, B39A, B39B
	02	C20Z
	03	D20A, D20B
	04	E08A, E08B
	06	G15Z, G29A, G29B
	07	H01A, H01B, H16Z
	08	I54Z
	09	J16Z, J18Z
	10	K15A, K15B, K15C
	11	L12Z
	12	M10Z
	13	N16Z, N60A
	17	R07A, R07B

CHOP	MDC	DRG
92.22.00↔		BORP, KP, KPP, VBOR
	01	B02A, B02B, B02C, B11Z, B16Z, B39A, B39B
	02	C20Z
	03	D20A, D20B
	04	E08A, E08B
	06	G15Z, G29A, G29B
	07	H01A, H01B, H16Z
	08	I54Z
	09	J16Z, J18Z
	10	K15A, K15B, K15C
	11	L12Z
	12	M10Z
	13	N16Z, N60A
	17	R07A, R07B
92.22.01↔		BORP, KP, KPP, VBOR
	01	B02A, B02B, B02C, B11Z, B16Z, B39A, B39B
	02	C20Z
	03	D20A, D20B
	04	E08A, E08B
	06	G15Z, G29A, G29B
	07	H01A, H01B, H16Z
	08	I54Z
	09	J16Z, J18Z
	10	K15A, K15B, K15C
	11	L12Z
	12	M10Z
	13	N16Z, N60A
	17	R07A, R07B
92.22.02↔		BORP, KP, KPP, VBOR
	01	B02A, B02B, B02C, B11Z, B16Z, B39A, B39B
	02	C20Z
	03	D20A, D20B
	04	E08A, E08B
	06	G15Z, G29A, G29B
	07	H01A, H01B, H16Z
	08	I54Z
	09	J16Z, J18Z
	10	K15A, K15B, K15C
	11	L12Z
	12	M10Z
	13	N16Z, N60A
	17	R07A, R07B
92.22.11↔		BORP, KP, KPP, VBOR
	01	B02A, B02B, B02C, B11Z, B15Z, B16Z, B39A, B39B
	02	C20Z
	03	D20A, D20B
	04	E08A, E08B
	06	G15Z, G29A, G29B
	07	H01A, H01B, H16Z
	08	I54Z
	09	J16Z, J18Z
	10	K15A, K15B, K15C
	11	L12Z
	12	M10Z
	13	N16Z, N60A
	17	R07A, R07B
	Prä	A93Z

CHOP	MDC	DRG
92.22.12↔		BORP, KP, KPP, VBOR
	01	B02A, B02B, B02C, B11Z, B15Z, B16Z, B39A, B39B
	02	C20Z
	03	D20A, D20B
	04	E08A, E08B
	06	G15Z, G29A, G29B
	07	H01A, H01B, H16Z
	08	I54Z
	09	J16Z, J18Z
	10	K15A, K15B, K15C
	11	L12Z
	12	M10Z
	13	N16Z, N60A
	17	R07A, R07B
	Prä	A93Z
92.22.19↔		BORP, KP, KPP, VBOR
	01	B02A, B02B, B02C, B11Z, B15Z, B16Z, B39A, B39B
	02	C20Z
	03	D20A, D20B
	04	E08A, E08B
	06	G15Z, G29A, G29B
	07	H01A, H01B, H16Z
	08	I54Z
	09	J16Z, J18Z
	10	K15A, K15B, K15C
	11	L12Z
	12	M10Z
	13	N16Z, N60A
	17	R07A, R07B
	Prä	A93Z
92.23.00↔		BORP, KP, KPP, VBOR
	01	B02A, B02B, B02C, B11Z, B15Z, B16Z, B39A, B39B
	02	C20Z
	03	D20A, D20B
	04	E08A, E08B
	06	G15Z, G29A, G29B
	07	H01A, H01B, H16Z
	08	I54Z
	09	J16Z, J18Z
	10	K15A, K15B, K15C
	11	L12Z
	12	M10Z
	13	N16Z, N60A
	17	R07A, R07B
	Prä	A93Z
92.23.01↔		BORP, KP, KPP, VBOR
	01	B02A, B02B, B02C, B11Z, B15Z, B16Z, B39A, B39B
	02	C20Z
	03	D20A, D20B
	04	E08A, E08B
	06	G15Z, G29A, G29B
	07	H01A, H01B, H16Z
	08	I54Z
	09	J16Z, J18Z
	10	K15A, K15B, K15C
	11	L12Z
	12	M10Z
	13	N16Z, N60A
	17	R07A, R07B
	Prä	A93Z

CHOP	MDC	DRG
92.23.02↔		BORP, KP, KPP, VBOR
	01	B02A, B02B, B02C, B11Z, B15Z, B16Z, B39A, B39B
	02	C20Z
	03	D20A, D20B
	04	E08A, E08B
	06	G15Z, G29A, G29B
	07	H01A, H01B, H16Z
	08	I54Z
	09	J16Z, J18Z
	10	K15A, K15B, K15C
	11	L12Z
	12	M10Z
	13	N16Z, N60A
	17	R07A, R07B
	Prä	A93Z
92.23.03↔		BORP, KP, KPP, VBOR
	01	B02A, B02B, B02C, B11Z, B15Z, B16Z, B39A, B39B
	02	C20Z
	03	D20A, D20B
	04	E08A, E08B
	06	G15Z, G29A, G29B
	07	H01A, H01B, H16Z
	08	I54Z
	09	J16Z, J18Z
	10	K15A, K15B, K15C
	11	L12Z
	12	M10Z
	13	N16Z, N60A
	17	R07A, R07B
	Prä	A93Z
92.23.08↔		BORP, KP, KPP, VBOR
	01	B02A, B02B, B02C, B11Z, B15Z, B16Z, B39A, B39B
	02	C20Z
	03	D20A, D20B
	04	E08A, E08B
	06	G15Z, G29A, G29B
	07	H01A, H01B, H16Z
	08	I54Z
	09	J16Z, J18Z
	10	K15A, K15B, K15C
	11	L12Z
	12	M10Z
	13	N16Z, N60A
	17	R07A, R07B
	Prä	A93Z
92.23.09↔		BORP, KP, KPP, VBOR
	01	B02A, B02B, B02C, B11Z, B15Z, B16Z, B39A, B39B
	02	C20Z
	03	D20A, D20B
	04	E08A, E08B
	06	G15Z, G29A, G29B
	07	H01A, H01B, H16Z
	08	I54Z
	09	J16Z, J18Z
	10	K15A, K15B, K15C
	11	L12Z
	12	M10Z
	13	N16Z, N60A
	17	R07A, R07B
	Prä	A93Z

CHOP	MDC	DRG
92.24.00↔		BORP, KP, KPP, VBOR
	01	B02A, B02B, B02C, B11Z, B15Z, B16Z, B39A, B39B
	02	C20Z
	03	D20A, D20B
	04	E08A, E08B
	06	G15Z, G29A, G29B
	07	H01A, H01B, H16Z
	08	I54Z
	09	J16Z, J18Z
	10	K15A, K15B, K15C
	11	L12Z
	12	M10Z
	13	N16Z, N60A
	17	R07A, R07B
	Prä	A93Z
92.24.01↔		BORP, KP, KPP, VBOR
	01	B02A, B02B, B02C, B11Z, B15Z, B16Z, B39A, B39B
	02	C20Z
	03	D20A, D20B
	04	E08A, E08B
	06	G15Z, G29A, G29B
	07	H01A, H01B, H16Z
	08	I54Z
	09	J16Z, J18Z
	10	K15A, K15B, K15C
	11	L12Z
	12	M10Z
	13	N16Z, N60A
	17	R07A, R07B
	Prä	A93Z
92.24.02↔		BORP, KP, KPP, VBOR
	01	B02A, B02B, B02C, B11Z, B15Z, B16Z, B39A, B39B
	02	C20Z
	03	D20A, D20B
	04	E08A, E08B
	06	G15Z, G29A, G29B
	07	H01A, H01B, H16Z
	08	I54Z
	09	J16Z, J18Z
	10	K15A, K15B, K15C
	11	L12Z
	12	M10Z
	13	N16Z, N60A
	17	R07A, R07B
	21A	W01A, W01B, W01C
	21B	X06A, X06B, X06C
	Prä	A93Z
92.24.03↔		BORP, KP, KPP, VBOR
	01	B02A, B02B, B02C, B11Z, B15Z, B16Z, B39A, B39B
	02	C20Z
	03	D20A, D20B
	04	E08A, E08B
	06	G15Z, G29A, G29B
	07	H01A, H01B, H16Z
	08	I54Z
	09	J16Z, J18Z
	10	K15A, K15B, K15C
	11	L12Z
	12	M10Z
	13	N16Z, N60A
	17	R07A, R07B
	21A	W01A, W01B, W01C
	21B	X06A, X06B, X06C
	Prä	A93Z

CHOP	MDC	DRG
92.24.04↔		BORP, KP, KPP, VBOR
	01	B02A, B02B, B02C, B11Z, B15Z, B16Z, B39A, B39B
	02	C20Z
	03	D20A, D20B
	04	E08A, E08B
	06	G15Z, G29A, G29B
	07	H01A, H01B, H16Z
	08	I54Z
	09	J16Z, J18Z
	10	K15A, K15B, K15C
	11	L12Z
	12	M10Z
	13	N16Z, N60A
	17	R07A, R07B
	Prä	A93Z
92.24.09↔		BORP, KP, KPP, VBOR
	01	B02A, B02B, B02C, B11Z, B15Z, B16Z, B39A, B39B
	02	C20Z
	03	D20A, D20B
	04	E08A, E08B
	06	G15Z, G29A, G29B
	07	H01A, H01B, H16Z
	08	I54Z
	09	J16Z, J18Z
	10	K15A, K15B, K15C
	11	L12Z
	12	M10Z
	13	N16Z, N60A
	17	R07A, R07B
	Prä	A93Z
92.24.11↔		BORP, KP, KPP, VBOR
	01	B02A, B02B, B02C, B11Z, B15Z, B16Z, B39A, B39B
	02	C20Z
	03	D20A, D20B
	04	E08A, E08B
	06	G15Z, G29A, G29B
	07	H01A, H01B, H16Z
	08	I54Z
	09	J16Z, J18Z
	10	K15A, K15B, K15C
	11	L12Z
	12	M10Z
	13	N16Z, N60A
	17	R07A, R07B
	Prä	A93Z
92.24.12↔		BORP, KP, KPP, VBOR
	01	B02A, B02B, B02C, B11Z, B15Z, B16Z, B39A, B39B
	02	C20Z
	03	D20A, D20B
	04	E08A, E08B
	06	G15Z, G29A, G29B
	07	H01A, H01B, H16Z
	08	I54Z
	09	J16Z, J18Z
	10	K15A, K15B, K15C
	11	L12Z
	12	M10Z
	13	N16Z, N60A
	17	R07A, R07B
	Prä	A93Z

CHOP	MDC	DRG
92.24.13↔		BORP, KP, KPP, VBOR
	01	B02A, B02B, B02C, B11Z, B15Z, B16Z, B39A, B39B
	02	C20Z
	03	D20A, D20B
	04	E08A, E08B
	06	G15Z, G29A, G29B
	07	H01A, H01B, H16Z
	08	I54Z
	09	J16Z, J18Z
	10	K15A, K15B, K15C
	11	L12Z
	12	M10Z
	13	N16Z, N60A
	17	R07A, R07B
	Prä	A93Z
92.24.14↔		BORP, KP, KPP, VBOR
	01	B02A, B02B, B02C, B11Z, B15Z, B16Z, B39A, B39B
	02	C20Z
	03	D20A, D20B
	04	E08A, E08B
	06	G15Z, G29A, G29B
	07	H01A, H01B, H16Z
	08	I54Z
	09	J16Z, J18Z
	10	K15A, K15B, K15C
	11	L12Z
	12	M10Z
	13	N16Z, N60A
	17	R07A, R07B
	Prä	A93Z
92.24.21↔		BORP, KP, KPP, VBOR
	01	B02A, B02B, B02C, B11Z, B15Z, B16Z, B39A, B39B
	02	C20Z
	03	D20A, D20B
	04	E08A, E08B
	06	G15Z, G29A, G29B
	07	H01A, H01B, H16Z
	08	I54Z
	09	J16Z, J18Z
	10	K15A, K15B, K15C
	11	L12Z
	12	M10Z
	13	N16Z, N60A
	17	R07A, R07B
	Prä	A93Z
92.24.22↔		BORP, KP, KPP, VBOR
	01	B02A, B02B, B02C, B11Z, B15Z, B16Z, B39A, B39B
	02	C20Z
	03	D20A, D20B
	04	E08A, E08B
	06	G15Z, G29A, G29B
	07	H01A, H01B, H16Z
	08	I54Z
	09	J16Z, J18Z
	10	K15A, K15B, K15C
	11	L12Z
	12	M10Z
	13	N16Z, N60A
	17	R07A, R07B
	Prä	A93Z

CHOP	MDC	DRG
92.24.23↔		BORP, KP, KPP, VBOR
	01	B02A, B02B, B02C, B11Z, B15Z, B16Z, B39A, B39B
	02	C20Z
	03	D20A, D20B
	04	E08A, E08B
	06	G15Z, G29A, G29B
	07	H01A, H01B, H16Z
	08	I54Z
	09	J16Z, J18Z
	10	K15A, K15B, K15C
	11	L12Z
	12	M10Z
	13	N16Z, N60A
	17	R07A, R07B
	Prä	A93Z
92.24.24↔		BORP, KP, KPP, VBOR
	01	B02A, B02B, B02C, B11Z, B15Z, B16Z, B39A, B39B
	02	C20Z
	03	D20A, D20B
	04	E08A, E08B
	06	G15Z, G29A, G29B
	07	H01A, H01B, H16Z
	08	I54Z
	09	J16Z, J18Z
	10	K15A, K15B, K15C
	11	L12Z
	12	M10Z
	13	N16Z, N60A
	17	R07A, R07B
	Prä	A93Z
92.25.00↔		BORP, KP, KPP, VBOR
	01	B02A, B02B, B02C, B11Z, B15Z, B16Z, B39A, B39B
	02	C20Z
	03	D20A, D20B
	04	E08A, E08B
	06	G15Z, G29A, G29B
	07	H01A, H01B, H16Z
	08	I54Z
	09	J16Z, J18Z
	10	K15A, K15B, K15C
	11	L12Z
	12	M10Z
	13	N16Z, N60A
	17	R07A, R07B
	Prä	A93Z
92.25.01↔		BORP, KP, KPP, VBOR
	01	B02A, B02B, B02C, B11Z, B15Z, B16Z, B39A, B39B
	02	C20Z
	03	D20A, D20B
	04	E08A, E08B
	06	G15Z, G29A, G29B
	07	H01A, H01B, H16Z
	08	I54Z
	09	J16Z, J18Z
	10	K15A, K15B, K15C
	11	L12Z
	12	M10Z
	13	N16Z, N60A
	17	R07A, R07B
	Prä	A93Z

CHOP	MDC	DRG
92.25.02↔		BORP, KP, KPP, VBOR
	01	B02A, B02B, B02C, B11Z, B15Z, B16Z, B39A, B39B
	02	C20Z
	03	D20A, D20B
	04	E08A, E08B
	06	G15Z, G29A, G29B
	07	H01A, H01B, H16Z
	08	I54Z
	09	J16Z, J18Z
	10	K15A, K15B, K15C
	11	L12Z
	12	M10Z
	13	N16Z, N60A
	17	R07A, R07B
	21A	W01A, W01B, W01C
	21B	X06A, X06B, X06C
	Prä	A93Z
92.25.03↔		BORP, KP, KPP, VBOR
	01	B02A, B02B, B02C, B11Z, B15Z, B16Z, B39A, B39B
	02	C20Z
	03	D20A, D20B
	04	E08A, E08B
	06	G15Z, G29A, G29B
	07	H01A, H01B, H16Z
	08	I54Z
	09	J16Z, J18Z
	10	K15A, K15B, K15C
	11	L12Z
	12	M10Z
	13	N16Z, N60A
	17	R07A, R07B
	21A	W01A, W01B, W01C
	21B	X06A, X06B, X06C
	Prä	A93Z
92.25.04↔		BORP, KP, KPP, VBOR
	01	B02A, B02B, B02C, B11Z, B15Z, B16Z, B39A, B39B
	02	C20Z
	03	D20A, D20B
	04	E08A, E08B
	06	G15Z, G29A, G29B
	07	H01A, H01B, H16Z
	08	I54Z
	09	J16Z, J18Z
	10	K15A, K15B, K15C
	11	L12Z
	12	M10Z
	13	N16Z, N60A
	17	R07A, R07B
	Prä	A93Z
92.25.09↔		BORP, KP, KPP, VBOR
	01	B02A, B02B, B02C, B11Z, B15Z, B16Z, B39A, B39B
	02	C20Z
	03	D20A, D20B
	04	E08A, E08B
	06	G15Z, G29A, G29B
	07	H01A, H01B, H16Z
	08	I54Z
	09	J16Z, J18Z
	10	K15A, K15B, K15C
	11	L12Z
	12	M10Z
	13	N16Z, N60A
	17	R07A, R07B
	Prä	A93Z

CHOP	MDC	DRG
92.25.11↔		BORP, KP, KPP, VBOR
	01	B02A, B02B, B02C, B11Z, B15Z, B16Z, B39A, B39B
	02	C20Z
	03	D20A, D20B
	04	E08A, E08B
	06	G15Z, G29A, G29B
	07	H01A, H01B, H16Z
	08	I54Z
	09	J16Z, J18Z
	10	K15A, K15B, K15C
	11	L12Z
	12	M10Z
	13	N16Z, N60A
	17	R07A, R07B
	Prä	A93Z
92.25.12↔		BORP, KP, KPP, VBOR
	01	B02A, B02B, B02C, B11Z, B15Z, B16Z, B39A, B39B
	02	C20Z
	03	D20A, D20B
	04	E08A, E08B
	06	G15Z, G29A, G29B
	07	H01A, H01B, H16Z
	08	I54Z
	09	J16Z, J18Z
	10	K15A, K15B, K15C
	11	L12Z
	12	M10Z
	13	N16Z, N60A
	17	R07A, R07B
	Prä	A93Z
92.25.13↔		BORP, KP, KPP, VBOR
	01	B02A, B02B, B02C, B11Z, B15Z, B16Z, B39A, B39B
	02	C20Z
	03	D20A, D20B
	04	E08A, E08B
	06	G15Z, G29A, G29B
	07	H01A, H01B, H16Z
	08	I54Z
	09	J16Z, J18Z
	10	K15A, K15B, K15C
	11	L12Z
	12	M10Z
	13	N16Z, N60A
	17	R07A, R07B
	Prä	A93Z
92.25.14↔		BORP, KP, KPP, VBOR
	01	B02A, B02B, B02C, B11Z, B15Z, B16Z, B39A, B39B
	02	C20Z
	03	D20A, D20B
	04	E08A, E08B
	06	G15Z, G29A, G29B
	07	H01A, H01B, H16Z
	08	I54Z
	09	J16Z, J18Z
	10	K15A, K15B, K15C
	11	L12Z
	12	M10Z
	13	N16Z, N60A
	17	R07A, R07B
	Prä	A93Z

CHOP	MDC	DRG
92.25.15↔		BORP, KP, KPP, VBOR
	01	B02A, B02B, B02C, B11Z, B15Z, B16Z, B39A, B39B
	02	C20Z
	03	D20A, D20B
	04	E08A, E08B
	06	G15Z, G29A, G29B
	07	H01A, H01B, H16Z
	08	I54Z
	09	J16Z, J18Z
	10	K15A, K15B, K15C
	11	L12Z
	12	M10Z
	13	N16Z, N60A
	17	R07A, R07B
	Prä	A93Z
92.25.21↔		BORP, KP, KPP, VBOR
	01	B02A, B02B, B02C, B11Z, B15Z, B16Z, B39A, B39B
	02	C20Z
	03	D20A, D20B
	04	E08A, E08B
	06	G15Z, G29A, G29B
	07	H01A, H01B, H16Z
	08	I54Z
	09	J16Z, J18Z
	10	K15A, K15B, K15C
	11	L12Z
	12	M10Z
	13	N16Z, N60A
	17	R07A, R07B
	Prä	A93Z
92.25.22↔		BORP, KP, KPP, VBOR
	01	B02A, B02B, B02C, B11Z, B15Z, B16Z, B39A, B39B
	02	C20Z
	03	D20A, D20B
	04	E08A, E08B
	06	G15Z, G29A, G29B
	07	H01A, H01B, H16Z
	08	I54Z
	09	J16Z, J18Z
	10	K15A, K15B, K15C
	11	L12Z
	12	M10Z
	13	N16Z, N60A
	17	R07A, R07B
	Prä	A93Z
92.25.23↔		BORP, KP, KPP, VBOR
	01	B02A, B02B, B02C, B11Z, B15Z, B16Z, B39A, B39B
	02	C20Z
	03	D20A, D20B
	04	E08A, E08B
	06	G15Z, G29A, G29B
	07	H01A, H01B, H16Z
	08	I54Z
	09	J16Z, J18Z
	10	K15A, K15B, K15C
	11	L12Z
	12	M10Z
	13	N16Z, N60A
	17	R07A, R07B
	Prä	A93Z

CHOP	MDC	DRG
92.25.24↔		BORP, KP, KPP, VBOR
	01	B02A, B02B, B02C, B11Z, B15Z, B16Z, B39A, B39B
	02	C20Z
	03	D20A, D20B
	04	E08A, E08B
	06	G15Z, G29A, G29B
	07	H01A, H01B, H16Z
	08	I54Z
	09	J16Z, J18Z
	10	K15A, K15B, K15C
	11	L12Z
	12	M10Z
	13	N16Z, N60A
	17	R07A, R07B
	Prä	A93Z
92.26↔		BORP, KP, KPP, VBOR
	01	B02A, B02B, B02C, B11Z, B15Z, B16Z, B39A, B39B
	02	C20Z
	03	D20A, D20B
	04	E08A, E08B
	06	G15Z, G29A, G29B
	07	H01A, H01B, H16Z
	08	I54Z
	09	J16Z, J18Z
	10	K15A, K15B, K15C
	11	L12Z
	12	M10Z
	13	N16Z, N60A
	17	R07A, R07B
	Prä	A93Z
92.27.00↔		BORP, KP, KPP, VBOR
	01	B02A, B02B, B02C, B03Z, B06A, B06B, B11Z, B16Z, B17A, B17B, B17C, B39A, B39B
	02	C20Z
	03	D12A, D20A, D20B
	04	E03Z, E08A, E08B
	05	F24A, F24B, F52A, F52B, F56A, F56B
	06	G12A, G12B, G15Z, G29A, G29B
	07	H01A, H01B, H16Z
	08	I54Z
	09	J03A, J03B, J04A, J04B, J11A, J11B, J16Z, J18Z
	10	K15A, K15B, K15C
	11	L12Z
	12	M10Z
	13	N09Z, N14Z, N16Z, N60A
	17	R07A, R07B
	21A	W02A, W02B
	21B	X04Z, X05A, X05B, X06A, X06B, X06C

CHOP	MDC	DRG
92.27.10↔		BORP, KP, KPP, VBOR
	01	B02A, B02B, B02C, B03Z, B06A, B06B, B11Z, B16Z, B17A, B17B, B17C, B39A, B39B
	02	C20Z
	03	D12A, D20A, D20B
	04	E03Z, E08A, E08B
	05	F24A, F24B, F52A, F52B, F56A, F56B
	06	G12A, G12B, G15Z, G29A, G29B
	07	H01A, H01B, H16Z
	08	I54Z
	09	J03A, J03B, J04A, J04B, J11A, J11B, J16Z, J18Z
	10	K15A, K15B, K15C
	11	L12Z
	12	M10Z
	13	N09Z, N14Z, N16Z, N60A
	17	R07A, R07B
	21A	W02A, W02B
	21B	X04Z, X05A, X05B, X06A, X06B, X06C
92.27.11↔		BORP, KP, KPP, VBOR
	01	B02A, B02B, B02C, B03Z, B06A, B06B, B11Z, B16Z, B17A, B17B, B17C, B39A, B39B
	02	C20Z
	03	D12A, D20A, D20B
	04	E03Z, E08A, E08B
	05	F24A, F24B, F52A, F52B, F56A, F56B
	06	G12A, G12B, G15Z, G29A, G29B
	07	H01A, H01B, H16Z
	08	I54Z
	09	J03A, J03B, J04A, J04B, J11A, J11B, J16Z, J18Z
	10	K15A, K15B, K15C
	11	L12Z
	12	M10Z
	13	N09Z, N14Z, N16Z, N60A
	17	R07A, R07B
	21A	W02A, W02B
	21B	X04Z, X05A, X05B, X06A, X06B, X06C

CHOP	MDC	DRG
92.27.12↔		BORP, KP, KPP, VBOR
	01	B02A, B02B, B02C, B03Z, B06A, B06B, B11Z, B16Z, B17A, B17B, B17C, B39A, B39B
	02	C20Z
	03	D12A, D20A, D20B
	04	E03Z, E08A, E08B
	05	F24A, F24B, F52A, F52B, F56A, F56B
	06	G12A, G12B, G15Z, G29A, G29B
	07	H01A, H01B, H16Z
	08	I54Z
	09	J03A, J03B, J04A, J04B, J11A, J11B, J16Z, J18Z
	10	K15A, K15B, K15C
	11	L12Z
	12	M10Z
	13	N09Z, N14Z, N16Z, N60A
	17	R07A, R07B
	21A	W02A, W02B
	21B	X04Z, X05A, X05B, X06A, X06B, X06C
92.27.13↔		BORP, KP, KPP, VBOR
	01	B02A, B02B, B02C, B03Z, B06A, B06B, B11Z, B16Z, B17A, B17B, B17C, B39A, B39B
	02	C20Z
	03	D12A, D20A, D20B
	04	E03Z, E08A, E08B
	05	F24A, F24B, F52A, F52B, F56A, F56B
	06	G12A, G12B, G15Z, G29A, G29B
	07	H01A, H01B, H16Z
	08	I54Z
	09	J03A, J03B, J04A, J04B, J11A, J11B, J16Z, J18Z
	10	K15A, K15B, K15C
	11	L12Z
	12	M10Z
	13	N09Z, N14Z, N16Z, N60A
	17	R07A, R07B
	21A	W02A, W02B
	21B	X04Z, X05A, X05B, X06A, X06B, X06C

CHOP	MDC	DRG
92.27.21↔		BORP, KP, KPP, VBOR
	01	B02A, B02B, B02C, B03Z, B06A, B06B, B11Z, B16Z, B17A, B17B, B17C, B39A, B39B
	02	C20Z
	03	D12A, D20A, D20B
	04	E03Z, E08A, E08B
	05	F24A, F24B, F52A, F52B, F56A, F56B
	06	G12A, G12B, G15Z, G29A, G29B
	07	H01A, H01B, H16Z
	08	I54Z
	09	J03A, J03B, J04A, J04B, J11A, J11B, J16Z, J18Z
	10	K15A, K15B, K15C
	11	L12Z
	12	M10Z
	13	N09Z, N14Z, N16Z, N60A
	17	R07A, R07B
	21A	W02A, W02B
	21B	X04Z, X05A, X05B, X06A, X06B, X06C
92.27.22↔		BORP, KP, KPP, VBOR
	01	B02A, B02B, B02C, B03Z, B06A, B06B, B11Z, B16Z, B17A, B17B, B17C, B39A, B39B
	02	C20Z
	03	D12A, D20A, D20B
	04	E03Z, E08A, E08B
	05	F24A, F24B, F52A, F52B, F56A, F56B
	06	G12A, G12B, G15Z, G29A, G29B
	07	H01A, H01B, H16Z
	08	I54Z
	09	J03A, J03B, J04A, J04B, J11A, J11B, J16Z, J18Z
	10	K15A, K15B, K15C
	11	L12Z
	12	M10Z
	13	N09Z, N14Z, N16Z, N60A
	17	R07A, R07B
	21A	W02A, W02B
	21B	X04Z, X05A, X05B, X06A, X06B, X06C

CHOP	MDC	DRG
92.27.23↔		BORP, KP, KPP, VBOR
	01	B02A, B02B, B02C, B03Z, B06A, B06B, B11Z, B16Z, B17A, B17B, B17C, B39A, B39B
	02	C20Z
	03	D12A, D20A, D20B
	04	E03Z, E08A, E08B
	05	F24A, F24B, F52A, F52B, F56A, F56B
	06	G12A, G12B, G15Z, G29A, G29B
	07	H01A, H01B, H16Z
	08	I54Z
	09	J03A, J03B, J04A, J04B, J11A, J11B, J16Z, J18Z
	10	K15A, K15B, K15C
	11	L12Z
	12	M10Z
	13	N09Z, N14Z, N16Z, N60A
	17	R07A, R07B
	21A	W02A, W02B
	21B	X04Z, X05A, X05B, X06A, X06B, X06C
92.27.30↔		BORP, KP, KPP, VBOR
	01	B02A, B02B, B02C, B03Z, B06A, B06B, B11Z, B16Z, B17A, B17B, B17C, B39A, B39B
	02	C20Z
	03	D12A, D20A, D20B
	04	E03Z, E08A, E08B
	05	F24A, F24B, F52A, F52B, F56A, F56B
	06	G12A, G12B, G15Z, G29A, G29B
	07	H01A, H01B, H16Z
	08	I54Z
	09	J03A, J03B, J04A, J04B, J11A, J11B, J16Z, J18Z
	10	K15A, K15B, K15C
	11	L12Z
	12	M10Z
	13	N09Z, N14Z, N16Z, N60A
	17	R07A, R07B
	21A	W02A, W02B
	21B	X04Z, X05A, X05B, X06A, X06B, X06C

CHOP	MDC	DRG
92.27.31↔		BORP, KP, KPP, VBOR
	01	B02A, B02B, B02C, B03Z, B06A, B06B, B11Z, B16Z, B17A, B17B, B17C, B39A, B39B
	02	C20Z
	03	D12A, D20A, D20B
	04	E03Z, E08A, E08B
	05	F24A, F24B, F52A, F52B, F56A, F56B
	06	G12A, G12B, G15Z, G29A, G29B
	07	H01A, H01B, H16Z
	08	I54Z
	09	J03A, J03B, J04A, J04B, J11A, J11B, J16Z, J18Z
	10	K15A, K15B, K15C
	11	L12Z
	12	M10Z
	13	N09Z, N14Z, N16Z, N60A
	17	R07A, R07B
	21A	W02A, W02B
	21B	X04Z, X05A, X05B, X06A, X06B, X06C
92.27.39↔		BORP, KP, KPP, VBOR
	01	B02A, B02B, B02C, B03Z, B06A, B06B, B11Z, B16Z, B17A, B17B, B17C, B39A, B39B
	02	C20Z
	03	D12A, D20A, D20B
	04	E03Z, E08A, E08B
	05	F24A, F24B, F52A, F52B, F56A, F56B
	06	G12A, G12B, G15Z, G29A, G29B
	07	H01A, H01B, H16Z
	08	I54Z
	09	J03A, J03B, J04A, J04B, J11A, J11B, J16Z, J18Z
	10	K15A, K15B, K15C
	11	L12Z
	12	M10Z
	13	N09Z, N14Z, N16Z, N60A
	17	R07A, R07B
	21A	W02A, W02B
	21B	X04Z, X05A, X05B, X06A, X06B, X06C

CHOP	MDC	DRG
92.27.70↔		BORP, KP, KPP, VBOR
	01	B02A, B02B, B02C, B03Z, B06A, B06B, B11Z, B16Z, B17A, B17B, B17C, B39A, B39B
	02	C20Z
	03	D12A, D20A, D20B
	04	E03Z, E08A, E08B
	05	F24A, F24B, F52A, F52B, F56A, F56B
	06	G12A, G12B, G15Z, G29A, G29B
	07	H01A, H01B, H16Z
	08	I54Z
	09	J03A, J03B, J04A, J04B, J11A, J11B, J16Z, J18Z
	10	K15A, K15B, K15C
	11	L12Z
	12	M10Z
	13	N09Z, N14Z, N16Z, N60A
	17	R07A, R07B
	21A	W02A, W02B
	21B	X04Z, X05A, X05B, X06A, X06B, X06C
92.27.71↔		BORP, KP, KPP, VBOR
	01	B02A, B02B, B02C, B03Z, B06A, B06B, B11Z, B16Z, B17A, B17B, B17C, B39A, B39B
	02	C20Z
	03	D12A, D20A, D20B
	04	E03Z, E08A, E08B
	05	F24A, F24B, F52A, F52B, F56A, F56B
	06	G12A, G12B, G15Z, G29A, G29B
	07	H01A, H01B, H16Z
	08	I54Z
	09	J03A, J03B, J04A, J04B, J11A, J11B, J16Z, J18Z
	10	K15A, K15B, K15C
	11	L12Z
	12	M10Z
	13	N09Z, N14Z, N16Z, N60A
	17	R07A, R07B
	21A	W02A, W02B
	21B	X04Z, X05A, X05B, X06A, X06B, X06C

CHOP	MDC	DRG
92.27.72↔		BORP, KP, KPP, VBOR
	01	B02A, B02B, B02C, B03Z, B06A, B06B, B11Z, B16Z, B17A, B17B, B17C, B39A, B39B
	02	C20Z
	03	D12A, D20A, D20B
	04	E03Z, E08A, E08B
	05	F24A, F24B, F52A, F52B, F56A, F56B
	06	G12A, G12B, G15Z, G29A, G29B
	07	H01A, H01B, H16Z
	08	I54Z
	09	J03A, J03B, J04A, J04B, J11A, J11B, J16Z, J18Z
	10	K15A, K15B, K15C
	11	L12Z
	12	M10Z
	13	N09Z, N14Z, N16Z, N60A
	17	R07A, R07B
	21A	W02A, W02B
	21B	X04Z, X05A, X05B, X06A, X06B, X06C
92.27.73↔		BORP, KP, KPP, VBOR
	01	B02A, B02B, B02C, B03Z, B06A, B06B, B11Z, B16Z, B17A, B17B, B17C, B39A, B39B
	02	C20Z
	03	D12A, D20A, D20B
	04	E03Z, E08A, E08B
	05	F24A, F24B, F52A, F52B, F56A, F56B
	06	G12A, G12B, G15Z, G29A, G29B
	07	H01A, H01B, H16Z
	08	I54Z
	09	J03A, J03B, J04A, J04B, J11A, J11B, J16Z, J18Z
	10	K15A, K15B, K15C
	11	L12Z
	12	M10Z
	13	N09Z, N14Z, N16Z, N60A
	17	R07A, R07B
	21A	W02A, W02B
	21B	X04Z, X05A, X05B, X06A, X06B, X06C

CHOP	MDC	DRG
92.27.79↔		BORP, KP, KPP, VBOR
	01	B02A, B02B, B02C, B03Z, B06A, B06B, B11Z, B16Z, B17A, B17B, B17C, B39A, B39B
	02	C20Z
	03	D12A, D20A, D20B
	04	E03Z, E08A, E08B
	05	F24A, F24B, F52A, F52B, F56A, F56B
	06	G12A, G12B, G15Z, G29A, G29B
	07	H01A, H01B, H16Z
	08	I54Z
	09	J03A, J03B, J04A, J04B, J11A, J11B, J16Z, J18Z
	10	K15A, K15B, K15C
	11	L12Z
	12	M10Z
	13	N09Z, N14Z, N16Z, N60A
	17	R07A, R07B
	21A	W02A, W02B
	21B	X04Z, X05A, X05B, X06A, X06B, X06C
92.28.00↔		BORP, KP, KPP, VBOR
	01	B02A, B02B, B02C, B03Z, B06A, B06B, B11Z, B16Z, B17A, B17B, B17C, B39A, B39B
	02	C20Z
	03	D12A, D20A, D20B
	04	E03Z, E08A, E08B
	06	G12A, G12B, G15Z, G29A, G29B
	07	H01A, H01B, H16Z
	08	I54Z
	09	J03A, J03B, J04A, J04B, J11A, J11B, J16Z, J18Z
	10	K15A, K15B, K15C, K15D
	11	L12Z
	12	M10Z
	13	N09Z, N14Z, N16Z, N60A
	17	R07A, R07B, R14Z
	21A	W02A, W02B
	21B	X04Z, X05A, X05B, X06A, X06B, X06C
92.28.01↔		BORP, KP, KPP, VBOR
	01	B02A, B02B, B02C, B03Z, B06A, B06B, B11Z, B16Z, B17A, B17B, B17C, B39A, B39B
	02	C20Z
	03	D12A, D20A, D20B
	04	E03Z, E08A, E08B
	06	G12A, G12B, G15Z, G29A, G29B
	07	H01A, H01B, H16Z
	08	I54Z
	09	J03A, J03B, J04A, J04B, J11A, J11B, J16Z, J18Z
	10	K15A, K15B, K15C
	11	L12Z
	12	M10Z
	13	N09Z, N14Z, N16Z, N60A
	17	R07A, R07B, R14Z
	21A	W02A, W02B
	21B	X04Z, X05A, X05B, X06A, X06B, X06C
92.28.02↔		BORP, KP, KPP, VBOR
	01	B02A, B02B, B02C, B03Z, B06A, B06B, B11Z, B16Z, B17A, B17B, B17C, B39A, B39B
	02	C20Z
	03	D12A, D20A, D20B
	04	E03Z, E08A, E08B
	06	G12A, G12B, G15Z, G29A, G29B
	07	H01A, H01B, H16Z
	08	I54Z
	09	J03A, J03B, J04A, J04B, J11A, J11B, J16Z, J18Z
	10	K15A, K15B, K15C, K15D
	11	L12Z
	12	M10Z
	13	N09Z, N14Z, N16Z, N60A
	17	R07A, R07B, R14Z
	21A	W02A, W02B
	21B	X04Z, X05A, X05B, X06A, X06B, X06C
92.28.03↔		BORP, KP, KPP, VBOR
	01	B02A, B02B, B02C, B03Z, B06A, B06B, B11Z, B16Z, B17A, B17B, B17C, B39A, B39B
	02	C20Z
	03	D12A, D20A, D20B
	04	E03Z, E08A, E08B
	06	G12A, G12B, G15Z, G29A, G29B
	07	H01A, H01B, H16Z
	08	I54Z
	09	J03A, J03B, J04A, J04B, J11A, J11B, J16Z, J18Z
	10	K15A, K15B, K15C
	11	L12Z
	12	M10Z
	13	N09Z, N14Z, N16Z, N60A
	17	R07A, R07B, R14Z
	21A	W02A, W02B
	21B	X04Z, X05A, X05B, X06A, X06B, X06C
92.28.04↔		BORP, KP, KPP, VBOR
	01	B02A, B02B, B02C, B03Z, B06A, B06B, B11Z, B16Z, B17A, B17B, B17C, B39A, B39B
	02	C20Z
	03	D12A, D20A, D20B
	04	E03Z, E08A, E08B
	06	G12A, G12B, G15Z, G29A, G29B
	07	H01A, H01B, H16Z
	08	I54Z
	09	J03A, J03B, J04A, J04B, J11A, J11B, J16Z, J18Z
	10	K15A, K15B, K15C
	11	L12Z
	12	M10Z
	13	N09Z, N14Z, N16Z, N60A
	17	R07A, R07B, R14Z
	21A	W02A, W02B
	21B	X04Z, X05A, X05B, X06A, X06B, X06C
92.28.05↔		BORP, KP, KPP, VBOR
	01	B02A, B02B, B02C, B03Z, B06A, B06B, B11Z, B16Z, B17A, B17B, B17C, B39A, B39B
	02	C20Z
	03	D12A, D20A, D20B
	04	E03Z, E08A, E08B
	06	G12A, G12B, G15Z, G29A, G29B
	07	H01A, H01B, H16Z
	08	I54Z
	09	J03A, J03B, J04A, J04B, J11A, J11B, J16Z, J18Z
	10	K15A, K15B, K15C
	11	L12Z
	12	M10Z
	13	N09Z, N14Z, N16Z, N60A
	17	R07A, R07B, R14Z
	21A	W02A, W02B
	21B	X04Z, X05A, X05B, X06A, X06B, X06C
92.28.06↔		BORP, KP, KPP, VBOR
	01	B02A, B02B, B02C, B03Z, B06A, B06B, B11Z, B16Z, B17A, B17B, B17C, B39A, B39B
	02	C20Z
	03	D12A, D20A, D20B
	04	E03Z, E08A, E08B
	06	G12A, G12B, G15Z, G29A, G29B
	07	H01A, H01B, H16Z
	08	I54Z
	09	J03A, J03B, J04A, J04B, J11A, J11B, J16Z, J18Z
	10	K15A, K15B, K15C
	11	L12Z
	12	M10Z
	13	N09Z, N14Z, N16Z, N60A
	17	R07A, R07B, R14Z
	21A	W02A, W02B
	21B	X04Z, X05A, X05B, X06A, X06B, X06C
92.28.07↔		BORP, KP, KPP, VBOR
	01	B02A, B02B, B02C, B03Z, B06A, B06B, B11Z, B16Z, B17A, B17B, B17C, B39A, B39B
	02	C20Z
	03	D12A, D20A, D20B
	04	E03Z, E08A, E08B
	06	G12A, G12B, G15Z, G29A, G29B
	07	H01A, H01B, H16Z
	08	I54Z
	09	J03A, J03B, J04A, J04B, J11A, J11B, J16Z, J18Z
	10	K15A, K15B, K15C
	11	L12Z
	12	M10Z
	13	N09Z, N14Z, N16Z, N60A
	17	R07A, R07B, R14Z
	21A	W02A, W02B
	21B	X04Z, X05A, X05B, X06A, X06B, X06C

CHOP	MDC	DRG
92.28.20↔		BORP, KP, KPP, VBOR
	01	B02A, B02B, B02C, B03Z, B06A, B06B, B11Z, B16Z, B17A, B17B, B17C, B39A, B39B
	02	C20Z
	03	D12A, D20A, D20B
	04	E03Z, E08A, E08B
	06	G12A, G12B, G15Z, G29A, G29B
	07	H01A, H01B, H16Z
	08	I54Z
	09	J03A, J03B, J04A, J04B, J11A, J11B, J16Z, J18Z
	10	K15A, K15B, K15C
	11	L12Z
	12	M10Z
	13	N09Z, N14Z, N16Z, N60A
	17	R07A, R07B, R14Z
	21A	W02A, W02B
	21B	X04Z, X05A, X05B, X06A, X06B, X06C
92.29.00↔		BORP, KP, KPP, VBOR
	01	B02A, B02B, B02C, B11Z, B16Z, B39A, B39B
	02	C20Z
	03	D20A, D20B
	04	E08A, E08B
	06	G15Z, G29A, G29B
	07	H01A, H01B, H16Z
	08	I54Z
	09	J16Z, J18Z
	10	K15A, K15B, K15C
	11	L12Z
	12	M10Z
	13	N09Z, N14Z
	17	R07A, R07B
92.29.09↔		BORP, KP, KPP, VBOR
	01	B02A, B02B, B02C, B11Z, B16Z, B39A, B39B
	02	C20Z
	03	D20A, D20B
	04	E03Z, E08A, E08B
	06	G15Z, G29A, G29B
	07	H01A, H01B, H16Z
	08	I54Z
	09	J16Z, J18Z
	10	K15A, K15B, K15C
	11	L12Z
	12	M10Z
	13	N09Z, N14Z
	17	R07A, R07B

CHOP	MDC	DRG
92.29.11↔		BORP, KP, KPP, VBOR
	01	B02A, B02B, B02C, B03Z, B06A, B06B, B11Z, B16Z, B17A, B17B, B17C, B39A, B39B
	02	C20Z
	03	D12A, D20A, D20B
	04	E03Z, E08A, E08B
	06	G12A, G12B, G15Z, G29A, G29B
	07	H01A, H01B, H16Z
	08	I54Z
	09	J03A, J03B, J04A, J04B, J11A, J11B, J16Z, J18Z
	10	K15A, K15B, K15C
	11	L12Z
	12	M10Z
	13	N09Z, N14Z
	17	R07A, R07B
	21A	W02A, W02B
	21B	X04Z, X05A, X05B, X06A, X06B, X06C
92.29.12↔		BORP, KP, KPP, VBOR
	01	B02A, B02B, B02C, B03Z, B06A, B06B, B11Z, B16Z, B17A, B17B, B17C, B39A, B39B
	02	C20Z
	03	D12A, D20A, D20B
	04	E03Z, E08A, E08B
	06	G12A, G12B, G15Z, G29A, G29B
	07	H01A, H01B, H16Z
	08	I54Z
	09	J03A, J03B, J04A, J04B, J11A, J11B, J16Z, J18Z
	10	K15A, K15B, K15C
	11	L12Z
	12	M10Z
	13	N09Z, N14Z
	17	R07A, R07B
	21A	W02A, W02B
	21B	X04Z, X05A, X05B, X06A, X06B, X06C
92.29.13↔		BORP, KP, KPP, VBOR
	01	B02A, B02B, B02C, B03Z, B06A, B06B, B11Z, B16Z, B17A, B17B, B17C, B39A, B39B
	02	C20Z
	03	D12A, D20A, D20B
	04	E03Z, E08A, E08B
	06	G12A, G12B, G15Z, G29A, G29B
	07	H01A, H01B, H16Z
	08	I54Z
	09	J03A, J03B, J04A, J04B, J11A, J11B, J16Z, J18Z
	10	K15A, K15B, K15C
	11	L12Z
	12	M10Z
	13	N09Z, N14Z
	17	R07A, R07B
	21A	W02A, W02B
	21B	X04Z, X05A, X05B, X06A, X06B, X06C

CHOP	MDC	DRG
92.29.19↔		BORP, KP, KPP, VBOR
	01	B02A, B02B, B02C, B03Z, B06A, B06B, B11Z, B16Z, B17A, B17B, B17C, B39A, B39B
	02	C20Z
	03	D12A, D20A, D20B
	04	E03Z, E08A, E08B
	06	G12A, G12B, G15Z, G29A, G29B
	07	H01A, H01B, H16Z
	08	I54Z
	09	J03A, J03B, J04A, J04B, J11A, J11B, J16Z, J18Z
	10	K15A, K15B, K15C
	11	L12Z
	12	M10Z
	13	N09Z, N14Z
	17	R07A, R07B
	21A	W02A, W02B
	21B	X04Z, X05A, X05B, X06A, X06B, X06C
92.29.21↔		BORP, KP, KPP, VBOR
	01	B02A, B02B, B02C, B03Z, B06A, B06B, B11Z, B16Z, B17A, B17B, B17C, B39A, B39B
	02	C20Z
	03	D12A, D20A, D20B
	04	E03Z, E08A, E08B
	06	G12A, G12B, G15Z, G29A, G29B
	07	H01A, H01B, H16Z
	08	I54Z
	09	J03A, J03B, J04A, J04B, J11A, J11B, J16Z, J18Z
	10	K15A, K15B, K15C
	11	L12Z
	12	M10Z
	13	N09Z, N14Z
	17	R07A, R07B
	21A	W02A, W02B
	21B	X04Z, X05A, X05B, X06A, X06B, X06C
92.29.22↔		BORP, KP, KPP, VBOR
	01	B02A, B02B, B02C, B03Z, B06A, B06B, B11Z, B16Z, B17A, B17B, B17C, B39A, B39B
	02	C20Z
	03	D12A, D20A, D20B
	04	E03Z, E08A, E08B
	06	G12A, G12B, G15Z, G29A, G29B
	07	H01A, H01B, H16Z
	08	I54Z
	09	J03A, J03B, J04A, J04B, J11A, J11B, J16Z, J18Z
	10	K15A, K15B, K15C
	11	L12Z
	12	M10Z
	13	N09Z, N14Z
	17	R07A, R07B
	21A	W02A, W02B
	21B	X04Z, X05A, X05B, X06A, X06B, X06C

CHOP	MDC	DRG
92.29.23↔		BORP, KP, KPP, VBOR
	01	B02A, B02B, B02C, B03Z, B06A, B06B, B11Z, B16Z, B17A, B17B, B17C, B39A, B39B
	02	C20Z
	03	D12A, D20A, D20B
	04	E03Z, E08A, E08B
	06	G12A, G12B, G15Z, G29A, G29B
	07	H01A, H01B, H16Z
	08	I54Z
	09	J03A, J03B, J04A, J04B, J11A, J11B, J16Z, J18Z
	10	K15A, K15B, K15C
	11	L12Z
	12	M10Z
	13	N09Z, N14Z
	17	R07A, R07B
	21A	W02A, W02B
	21B	X04Z, X05A, X05B, X06A, X06B, X06C
92.29.29↔		BORP, KP, KPP, VBOR
	01	B02A, B02B, B02C, B03Z, B06A, B06B, B11Z, B16Z, B17A, B17B, B17C, B39A, B39B
	02	C20Z
	03	D12A, D20A, D20B
	04	E03Z, E08A, E08B
	06	G12A, G12B, G15Z, G29A, G29B
	07	H01A, H01B, H16Z
	08	I54Z
	09	J03A, J03B, J04A, J04B, J11A, J11B, J16Z, J18Z
	10	K15A, K15B, K15C
	11	L12Z
	12	M10Z
	13	N09Z, N14Z
	17	R07A, R07B
	21A	W02A, W02B
	21B	X04Z, X05A, X05B, X06A, X06B, X06C
92.29.31↔		BORP, KP, KPP, VBOR
	01	B02A, B02B, B02C, B03Z, B06A, B06B, B11Z, B16Z, B17A, B17B, B17C, B39A, B39B
	02	C20Z
	03	D12A, D20A, D20B
	04	E03Z, E08A, E08B
	06	G12A, G12B, G15Z, G29A, G29B
	07	H01A, H01B, H16Z
	08	I54Z
	09	J03A, J03B, J04A, J04B, J11A, J11B, J16Z, J18Z
	10	K15A, K15B, K15C
	11	L12Z
	12	M10Z
	13	N09Z, N14Z
	17	R07A, R07B
	21A	W02A, W02B
	21B	X04Z, X05A, X05B, X06A, X06B, X06C

CHOP	MDC	DRG
92.29.32↔		BORP, KP, KPP, VBOR
	01	B02A, B02B, B02C, B03Z, B06A, B06B, B11Z, B16Z, B17A, B17B, B17C, B39A, B39B
	02	C20Z
	03	D12A, D20A, D20B
	04	E03Z, E08A, E08B
	06	G12A, G12B, G15Z, G29A, G29B
	07	H01A, H01B, H16Z
	08	I54Z
	09	J03A, J03B, J04A, J04B, J11A, J11B, J16Z, J18Z
	10	K15A, K15B, K15C
	11	L12Z
	12	M07Z
	13	N09Z, N14Z
	17	R07A, R07B
	21A	W02A, W02B
	21B	X04Z, X05A, X05B, X06A, X06B, X06C
92.29.40↔		BORP, KP, KPP, VBOR
	01	B02A, B02B, B02C, B11Z, B16Z, B39A, B39B
	02	C20Z
	03	D20A, D20B
	04	E08A, E08B
	06	G15Z, G29A, G29B
	07	H01A, H01B, H16Z
	08	I54Z
	09	J16Z, J18Z
	10	K15A, K15B, K15C
	11	L12Z
	12	M10Z
	13	N09Z, N14Z
	17	R07A, R07B
92.29.49↔		BORP, KP, KPP, VBOR
	01	B02A, B02B, B02C, B11Z, B16Z, B39A, B39B
	02	C20Z
	03	D20A, D20B
	04	E08A, E08B
	06	G15Z, G29A, G29B
	07	H01A, H01B, H16Z
	08	I54Z
	09	J16Z, J18Z
	10	K15A, K15B, K15C
	11	L12Z
	12	M10Z
	13	N09Z, N14Z
	17	R07A, R07B
92.29.51↔		BORP, KP, KPP, VBOR
	01	B02A, B02B, B02C, B11Z, B16Z, B39A, B39B
	02	C20Z
	03	D20A, D20B
	04	E08A, E08B
	06	G15Z, G29A, G29B
	07	H01A, H01B, H16Z
	08	I54Z
	09	J16Z, J18Z
	10	K15A, K15B, K15C
	11	L12Z
	12	M10Z
	13	N09Z, N14Z
	17	R07A, R07B

CHOP	MDC	DRG
92.29.60↔		BORP, KP, KPP, VBOR
	01	B02A, B02B, B02C, B11Z, B16Z, B39A, B39B
	02	C20Z
	03	D20A, D20B
	04	E08A, E08B
	06	G15Z, G29A, G29B
	07	H01A, H01B, H16Z
	08	I54Z
	09	J16Z, J18Z
	10	K15A, K15B, K15C
	11	L12Z
	12	M10Z
	13	N09Z, N14Z, N16Z, N60A
	17	R07A, R07B
92.29.61↔		BORP, KP, KPP, VBOR
	01	B02A, B02B, B02C, B11Z, B16Z, B39A, B39B
	02	C20Z
	03	D20A, D20B
	04	E08A, E08B
	06	G15Z, G29A, G29B
	07	H01A, H01B, H16Z
	08	I54Z
	09	J16Z, J18Z
	10	K15A, K15B, K15C
	11	L12Z
	12	M10Z
	13	N09Z, N14Z, N16Z, N60A
	17	R07A, R07B
92.29.62↔		BORP, KP, KPP, VBOR
	01	B02A, B02B, B02C, B11Z, B16Z, B39A, B39B
	02	C20Z
	03	D20A, D20B
	04	E08A, E08B
	06	G15Z, G29A, G29B
	07	H01A, H01B, H16Z
	08	I54Z
	09	J16Z, J18Z
	10	K15A, K15B, K15C
	11	L12Z
	12	M10Z
	13	N09Z, N14Z, N16Z, N60A
	17	R07A, R07B
92.29.63↔		BORP, KP, KPP, VBOR
	01	B02A, B02B, B02C, B11Z, B16Z, B39A, B39B
	02	C20Z
	03	D20A, D20B
	04	E08A, E08B
	06	G15Z, G29A, G29B
	07	H01A, H01B, H16Z
	08	I54Z
	09	J16Z, J18Z
	10	K15A, K15B, K15C
	11	L12Z
	12	M10Z
	13	N09Z, N14Z, N16Z, N60A
	17	R07A, R07B

CHOP	MDC	DRG
92.29.64↔		BORP, KP, KPP, VBOR
	01	B02A, B02B, B02C, B11Z, B16Z, B39A, B39B
	02	C20Z
	03	D20A, D20B
	04	E08A, E08B
	06	G15Z, G29A, G29B
	07	H01A, H01B, H16Z
	08	I54Z
	09	J16Z, J18Z
	10	K15A, K15B, K15C
	11	L12Z
	12	M10Z
	13	N09Z, N14Z, N16Z, N60A
	17	R07A, R07B
92.29.65↔		BORP, KP, KPP, VBOR
	01	B02A, B02B, B02C, B11Z, B16Z, B39A, B39B
	02	C20Z
	03	D20A, D20B
	04	E08A, E08B
	06	G15Z, G29A, G29B
	07	H01A, H01B, H16Z
	08	I54Z
	09	J16Z, J18Z
	10	K15A, K15B, K15C
	11	L12Z
	12	M10Z
	13	N09Z, N14Z, N16Z, N60A
	17	R07A, R07B
92.29.69↔		BORP, KP, KPP, VBOR
	01	B02A, B02B, B02C, B11Z, B16Z, B39A, B39B
	02	C20Z
	03	D20A, D20B
	04	E08A, E08B
	06	G15Z, G29A, G29B
	07	H01A, H01B, H16Z
	08	I54Z
	09	J16Z, J18Z
	10	K15A, K15B, K15C
	11	L12Z
	12	M10Z
	13	N09Z, N14Z, N16Z, N60A
	17	R07A, R07B
92.29.70↔		BORP, KP, KPP, VBOR
	01	B02A, B02B, B02C, B11Z, B16Z, B39A, B39B
	02	C20Z
	03	D20A, D20B
	04	E08A, E08B
	06	G15Z, G29A, G29B
	07	H01A, H01B, H16Z
	08	I54Z
	09	J16Z, J18Z
	10	K15A, K15B, K15C
	11	L12Z
	12	M10Z
	13	N09Z, N14Z, N16Z, N60A
	17	R07A, R07B
92.29.71↔		BORP, KP, KPP, VBOR
	01	B02A, B02B, B02C, B11Z, B16Z, B39A, B39B
	02	C20Z
	03	D20A, D20B
	04	E08A, E08B
	06	G15Z, G29A, G29B
	07	H01A, H01B, H16Z
	08	I54Z
	09	J16Z, J18Z
	10	K15A, K15B, K15C
	11	L12Z
	12	M10Z
	13	N09Z, N14Z, N16Z, N60A
	17	R07A, R07B
92.29.72↔		BORP, KP, KPP, VBOR
	01	B02A, B02B, B02C, B11Z, B16Z, B39A, B39B
	02	C20Z
	03	D20A, D20B
	04	E08A, E08B
	06	G15Z, G29A, G29B
	07	H01A, H01B, H16Z
	08	I54Z
	09	J16Z, J18Z
	10	K15A, K15B, K15C
	11	L12Z
	12	M10Z
	13	N09Z, N14Z, N16Z, N60A
	17	R07A, R07B
92.29.73↔		BORP, KP, KPP, VBOR
	01	B02A, B02B, B02C, B11Z, B16Z, B39A, B39B
	02	C20Z
	03	D20A, D20B
	04	E08A, E08B
	06	G15Z, G29A, G29B
	07	H01A, H01B, H16Z
	08	I54Z
	09	J16Z, J18Z
	10	K15A, K15B, K15C
	11	L12Z
	12	M10Z
	13	N09Z, N14Z, N16Z, N60A
	17	R07A, R07B
92.29.74↔		BORP, KP, KPP, VBOR
	01	B02A, B02B, B02C, B11Z, B16Z, B39A, B39B
	02	C20Z
	03	D20A, D20B
	04	E08A, E08B
	06	G15Z, G29A, G29B
	07	H01A, H01B, H16Z
	08	I54Z
	09	J16Z, J18Z
	10	K15A, K15B, K15C
	11	L12Z
	12	M10Z
	13	N09Z, N14Z, N16Z, N60A
	17	R07A, R07B
92.29.79↔		BORP, KP, KPP, VBOR
	01	B02A, B02B, B02C, B11Z, B16Z, B39A, B39B
	02	C20Z
	03	D20A, D20B
	04	E08A, E08B
	06	G15Z, G29A, G29B
	07	H01A, H01B, H16Z
	08	I54Z
	09	J16Z, J18Z
	10	K15A, K15B, K15C
	11	L12Z
	12	M10Z
	13	N09Z, N14Z, N16Z, N60A
	17	R07A, R07B
92.29.80↔		BORP, KP, KPP, VBOR
	01	B02A, B02B, B02C, B11Z, B16Z, B39A, B39B
	02	C20Z
	03	D20A, D20B
	04	E08A, E08B
	06	G15Z, G29A, G29B
	07	H01A, H01B, H16Z
	08	I54Z
	09	J16Z, J18Z
	10	K15A, K15B, K15C
	11	L12Z
	12	M10Z
	13	N09Z, N14Z, N16Z, N60A
	17	R07A, R07B
92.29.81↔		BORP, KP, KPP, VBOR
	01	B02A, B02B, B02C, B11Z, B16Z, B39A, B39B
	02	C20Z
	03	D20A, D20B
	04	E08A, E08B
	06	G15Z, G29A, G29B
	07	H01A, H01B, H16Z
	08	I54Z
	09	J16Z, J18Z
	10	K15A, K15B, K15C
	11	L12Z
	12	M10Z
	13	N09Z, N14Z, N16Z, N60A
	17	R07A, R07B
92.29.82↔		BORP, KP, KPP, VBOR
	01	B02A, B02B, B02C, B11Z, B16Z, B39A, B39B
	02	C20Z
	03	D20A, D20B
	04	E08A, E08B
	06	G15Z, G29A, G29B
	07	H01A, H01B, H16Z
	08	I54Z
	09	J16Z, J18Z
	10	K15A, K15B, K15C
	11	L12Z
	12	M10Z
	13	N09Z, N14Z, N16Z, N60A
	17	R07A, R07B

CHOP	MDC	DRG
92.29.83↔		BORP, KP, KPP, VBOR
	01	B02A, B02B, B02C, B11Z, B16Z, B39A, B39B
	02	C20Z
	03	D20A, D20B
	04	E08A, E08B
	06	G15Z, G29A, G29B
	07	H01A, H01B, H16Z
	08	I54Z
	09	J16Z, J18Z
	10	K15A, K15B, K15C
	11	L12Z
	12	M10Z
	13	N09Z, N14Z, N16Z, N60A
	17	R07A, R07B
92.29.84↔		BORP, KP, KPP, VBOR
	01	B02A, B02B, B02C, B11Z, B16Z, B39A, B39B
	02	C20Z
	03	D20A, D20B
	04	E08A, E08B
	06	G15Z, G29A, G29B
	07	H01A, H01B, H16Z
	08	I54Z
	09	J16Z, J18Z
	10	K15A, K15B, K15C
	11	L12Z
	12	M10Z
	13	N09Z, N14Z, N16Z, N60A
	17	R07A, R07B
92.29.85↔		BORP, KP, KPP, VBOR
	01	B02A, B02B, B02C, B11Z, B16Z, B39A, B39B
	02	C20Z
	03	D20A, D20B
	04	E08A, E08B
	06	G15Z, G29A, G29B
	07	H01A, H01B, H16Z
	08	I54Z
	09	J16Z, J18Z
	10	K15A, K15B, K15C
	11	L12Z
	12	M10Z
	13	N09Z, N14Z, N16Z, N60A
	17	R07A, R07B
92.29.86↔		BORP, KP, KPP, VBOR
	01	B02A, B02B, B02C, B11Z, B16Z, B39A, B39B
	02	C20Z
	03	D20A, D20B
	04	E08A, E08B
	06	G15Z, G29A, G29B
	07	H01A, H01B, H16Z
	08	I54Z
	09	J16Z, J18Z
	10	K15A, K15B, K15C
	11	L12Z
	12	M10Z
	13	N09Z, N14Z, N16Z, N60A
	17	R07A, R07B

CHOP	MDC	DRG
92.29.89↔		BORP, KP, KPP, VBOR
	01	B02A, B02B, B02C, B11Z, B16Z, B39A, B39B
	02	C20Z
	03	D20A, D20B
	04	E08A, E08B
	06	G15Z, G29A, G29B
	07	H01A, H01B, H16Z
	08	I54Z
	09	J16Z, J18Z
	10	K15A, K15B, K15C
	11	L12Z
	12	M10Z
	13	N09Z, N14Z, N16Z, N60A
	17	R07A, R07B
92.30.01↔		BORP, KP, KPP, VBOR
	01	B02A, B02B, B02C, B11Z, B15Z, B16Z, B39A, B39B
	02	C20Z
	03	D20A, D20B
	04	E03Z, E08A, E08B
	06	G15Z, G29A, G29B
	07	H01A, H01B, H16Z
	08	I54Z
	09	J16Z, J18Z
	10	K15A, K15B, K15C
	11	L12Z
	12	M10Z
	13	N16Z, N60A
	17	R07A, R07B, R14Z
	21A	W01A, W01B, W01C
	21B	X06A, X06B, X06C
	Prä	A93Z
92.30.02↔		BORP, KP, KPP, VBOR
	01	B02A, B02B, B02C, B11Z, B15Z, B16Z, B39A, B39B
	02	C20Z
	03	D20A, D20B
	04	E03Z, E08A, E08B
	06	G15Z, G29A, G29B
	07	H01A, H01B, H16Z
	08	I54Z
	09	J16Z, J18Z
	10	K15A, K15B, K15C
	11	L12Z
	12	M10Z
	13	N16Z, N60A
	17	R07A, R07B, R14Z
	21A	W01A, W01B, W01C
	21B	X06A, X06B, X06C
	Prä	A93Z
92.30.90↔		BORP, KP, KPP, VBOR
	01	B02A, B02B, B02C, B11Z, B15Z, B16Z, B39A, B39B
	02	C20Z
	03	D20A, D20B
	04	E03Z, E08A, E08B
	06	G15Z, G29A, G29B
	07	H01A, H01B, H16Z
	08	I54Z
	09	J16Z, J18Z
	10	K15A, K15B, K15C
	11	L12Z
	12	M10Z
	13	N16Z, N60A
	17	R07A, R07B, R14Z
	Prä	A93Z

CHOP	MDC	DRG
92.31.00↔		BORP, KP, KPP, VBOR
	01	B02A, B02B, B02C, B11Z, B15Z, B16Z, B39A, B39B
	02	C20Z
	03	D20A, D20B
	04	E08A, E08B
	06	G15Z, G29A, G29B
	07	H01A, H01B, H16Z
	08	I54Z
	09	J16Z, J18Z
	10	K15A, K15B, K15C
	11	L12Z
	12	M10Z
	13	N16Z, N60A
	17	R07A, R07B
	21A	W01A, W01B, W01C
	21B	X06A, X06B, X06C
	Prä	A93Z
92.31.10↔		BORP, KP, KPP, VBOR
	01	B02A, B02B, B02C, B11Z, B15Z, B16Z, B39A, B39B
	02	C20Z
	03	D20A, D20B
	04	E08A, E08B
	06	G15Z, G29A, G29B
	07	H01A, H01B, H16Z
	08	I54Z
	09	J16Z, J18Z
	10	K15A, K15B, K15C
	11	L12Z
	12	M10Z
	13	N16Z, N60A
	17	R07A, R07B
	21A	W01A, W01B, W01C
	21B	X06A, X06B, X06C
	Prä	A93Z
92.32.00↔		BORP, KP, KPP, VBOR
	01	B02A, B02B, B02C, B11Z, B15Z, B16Z, B39A, B39B
	02	C20Z
	03	D20A, D20B
	04	E08A, E08B
	06	G15Z, G29A, G29B
	07	H01A, H01B, H16Z
	08	I54Z
	09	J16Z, J18Z
	10	K15A, K15B, K15C
	11	L12Z
	12	M10Z
	13	N16Z, N60A
	17	R07A, R07B
	21A	W01A, W01B, W01C
	21B	X06A, X06B, X06C
	Prä	A93Z

CHOP	MDC	DRG
92.32.01↔		BORP, KP, KPP, VBOR
	01	B02A, B02B, B02C, B11Z, B15Z, B16Z, B39A, B39B
	02	C20Z
	03	D20A, D20B
	04	E08A, E08B
	06	G15Z, G29A, G29B
	07	H01A, H01B, H16Z
	08	I54Z
	09	J16Z, J18Z
	10	K15A, K15B, K15C
	11	L12Z
	12	M10Z
	13	N16Z, N60A
	17	R07A, R07B
	21A	W01A, W01B, W01C
	21B	X06A, X06B, X06C
	Prä	A93Z
92.33.00↔		BORP, KP, KPP, VBOR
	01	B02A, B02B, B02C, B11Z, B15Z, B16Z, B39A, B39B
	02	C20Z
	03	D20A, D20B
	04	E08A, E08B
	06	G15Z, G29A, G29B
	07	H01A, H01B, H16Z
	08	I54Z
	09	J16Z, J18Z
	10	K15A, K15B, K15C
	11	L12Z
	12	M10Z
	13	N16Z, N60A
	17	R07A, R07B
	21A	W01A, W01B, W01C
	21B	X06A, X06B, X06C
	Prä	A93Z
92.33.01↔		BORP, KP, KPP, VBOR
	01	B02A, B02B, B02C, B11Z, B15Z, B16Z, B39A, B39B
	02	C20Z
	03	D20A, D20B
	04	E08A, E08B
	06	G15Z, G29A, G29B
	07	H01A, H01B, H16Z
	08	I54Z
	09	J16Z, J18Z
	10	K15A, K15B, K15C
	11	L12Z
	12	M10Z
	13	N16Z, N60A
	17	R07A, R07B
	21A	W01A, W01B, W01C
	21B	X06A, X06B, X06C
	Prä	A93Z

CHOP	MDC	DRG
92.33.11↔		BORP, KP, KPP, VBOR
	01	B02A, B02B, B02C, B11Z, B15Z, B16Z, B39A, B39B
	02	C20Z
	03	D20A, D20B
	04	E08A, E08B
	06	G15Z, G29A, G29B
	07	H01A, H01B, H16Z
	08	I54Z
	09	J16Z, J18Z
	10	K15A, K15B, K15C
	11	L12Z
	12	M10Z
	13	N16Z, N60A
	17	R07A, R07B
	21A	W01A, W01B, W01C
	21B	X06A, X06B, X06C
	Prä	A93Z
92.39.00↔		BORP, KORP, MKOR, VBOR
	01	B01Z, B02A, B02B, B02C, B11Z, B20A, B20B, B39A, B39B
	06	G33Z, G38Z
	07	H33Z
	10	K03Z, K14Z
	11	L33Z
	17	R01A, R01B, R02Z, R12A, R12B, R12C
	21A	W01A, W01B, W01C
	21B	X06A, X06B, X06C, X33Z
92.39.01↔		BORP, KORP, KP, KPP, MKOR, VBOR
	01	B01Z, B02A, B02B, B02C, B11Z, B15Z, B16Z, B20A, B20B, B39A, B39B
	02	C20Z
	03	D20A, D20B
	04	E08A, E08B
	06	G15Z, G29A, G29B, G33Z, G38Z
	07	H01A, H01B, H16Z, H33Z
	08	I54Z
	09	J16Z, J18Z
	10	K03Z, K14Z, K15A, K15B, K15C
	11	L12Z, L33Z
	12	M10Z
	13	N16Z, N60A
	17	R01A, R01B, R02Z, R07A, R07B, R12A, R12B, R12C
	21A	W01A, W01B, W01C
	21B	X06A, X06B, X06C, X33Z
	Prä	A93Z

CHOP	MDC	DRG
92.39.11↔		BORP, KORP, KP, KPP, MKOR, VBOR
	01	B01Z, B02A, B02B, B02C, B11Z, B15Z, B16Z, B20A, B20B, B39A, B39B
	02	C20Z
	03	D20A, D20B
	04	E08A, E08B
	06	G15Z, G29A, G29B, G33Z, G38Z
	07	H01A, H01B, H16Z, H33Z
	08	I54Z
	09	J16Z, J18Z
	10	K03Z, K14Z, K15A, K15B, K15C
	11	L12Z, L33Z
	12	M10Z
	13	N16Z, N60A
	17	R01A, R01B, R02Z, R07A, R07B, R12A, R12B, R12C
	21A	W01A, W01B, W01C
	21B	X06A, X06B, X06C, X33Z
	Prä	A93Z
92.41↔		BORP, KP, KPP, VBOR
	01	B02A, B02B, B02C, B11Z, B15Z, B16Z, B39A, B39B
	02	C20Z
	03	D20A, D20B
	04	E08A, E08B
	06	G15Z, G29A, G29B
	07	H01A, H01B, H16Z
	08	I54Z
	09	J16Z, J18Z
	10	K15A, K15B, K15C
	11	L12Z
	12	M10Z
	13	N16Z, N60A
	17	R07A, R07B
	Prä	A93Z
93.38.02‡↔	08	I97Z
93.38.03‡↔	08	I97Z
93.38.12‡↔	08	I97Z
93.38.13‡↔	08	I97Z
93.41‡↔	08	I53Z
93.89.11‡↔		FR
	01	B11Z, B42A, B42B
	10	K01A, K01B, K01C
93.89.12‡↔		FR
	01	B11Z, B42A, B42B
	08	I96Z
	10	K01A, K01B, K01C
93.89.13‡↔		FR
	01	B11Z, B42A, B42B, B43Z
	08	I96Z
	10	K01A, K01B, K01C
93.89.14‡↔		FR
	01	B11Z, B42A, B42B, B43Z
	08	I96Z
	10	K01A, K01B, K01C
93.89.15‡↔		FR
	01	B11Z, B42A, B42B, B43Z
	08	I96Z
	10	K01A, K01B, K01C
93.89.40‡↔		FR
	01	B48Z
	10	K01A, K01B, K01C
93.89.41‡↔		FR
	01	B48Z
	10	K01A, K01B, K01C

PROZ

CHOP	MDC	DRG
93.89.42‡↔		FR
	01	B48Z
	10	K01A, K01B, K01C
93.89.43‡↔		FR
	01	B48Z
	10	K01A, K01B, K01C
93.89.50‡↔		FR
	01	B48Z
	08	I96Z
	10	K01A, K01B, K01C
93.89.51‡↔		FR
	01	B48Z
	08	I96Z
	10	K01A, K01B, K01C
93.89.52‡↔		FR
	01	B48Z
	08	I96Z
	10	K01A, K01B, K01C
93.89.53‡↔		FR
	01	B48Z
	08	I96Z
	10	K01A, K01B, K01C
93.89.60‡↔		FR
	01	B48Z
	08	I96Z
	10	K01A, K01B, K01C
93.89.61‡↔		FR
	01	B48Z
	08	I96Z
	10	K01A, K01B, K01C
93.89.62‡↔		FR
	01	B48Z
	08	I96Z
	10	K01A, K01B, K01C
93.89.63‡↔		FR
	01	B48Z
	08	I96Z
	10	K01A, K01B, K01C
93.89.70‡↔		FR
	01	B48Z
	08	I96Z
	10	K01A, K01B, K01C
93.89.71‡↔		FR
	01	B48Z
	08	I96Z
	10	K01A, K01B, K01C
93.89.72‡↔		FR
	01	B48Z
	08	I96Z
	10	K01A, K01B, K01C
93.89.73‡↔		FR
	01	B48Z
	08	I96Z
	10	K01A, K01B, K01C
93.89.80‡↔		FR
	01	B48Z
	08	I96Z
	10	K01A, K01B, K01C
93.89.81‡↔		FR
	01	B48Z
	08	I96Z
	10	K01A, K01B, K01C
93.89.82‡↔		FR
	01	B48Z
	08	I96Z
	10	K01A, K01B, K01C

CHOP	MDC	DRG
93.89.83‡↔		FR
	01	B48Z
	08	I96Z
	10	K01A, K01B, K01C
93.89.91‡↔		GFK
	10	K01A, K01B, K01C
93.89.92‡↔		GFK
	10	K01A, K01B, K01C
93.90‡↔	15	P65A, P65B, P66A, P66B, P67A, P67B
93.91‡↔		HMVu96
93.93‡↔		KP, KPP
94.31‡↔	19	U41Z
94.32‡↔	19	U41Z
94.33‡↔	19	U41Z
94.34‡↔	19	U41Z
94.35‡↔	19	U41Z
94.36‡↔	19	U41Z
94.37‡↔	19	U41Z
94.38‡↔	19	U41Z
94.39.09‡↔	19	U41Z
94.39.10‡↔	19	U42Z
	Prä	A92Z
94.39.11‡↔	19	U42Z
	Prä	A92Z
94.39.12‡↔	19	U42Z
	Prä	A92Z
95.04‡↔	02	C01Z, C14Z
96.35‡↔	15	P66C, P67B, P67C
96.6‡↔	15	P66C, P67B, P67C
96.70‡↔		HMVu96
96.71‡↔		HMVu96
96.72‡↔		HMV96
97.02‡↔	06	G46A, G46B, G46C, G47Z, G50Z
97.03‡↔	06	G46A, G46B, G46C, G47Z, G50Z
97.05‡↔	07	H41A, H41B, H41C
97.22‡↔	03	D40Z
97.44↔	05	F01A, F01B, F01D, F05Z, F07Z, F09Z, F31Z, F35A, F35B
97.55‡↔	07	H41A, H41B, H41C
97.56‡↔	07	H41A, H41B, H41C
97.61‡↔	11	L42A
97.62‡↔	11	L42A, L64A
97.65‡↔	11	L19Z, L20A, L20B, L20C
	12	M06Z, M09A, M09B
98.02‡↔	06	G46A, G46B, G46C, G47Z, G50Z
98.03‡↔	06	G46A, G46B, G46C, G47Z, G50Z
98.04‡↔	06	G48A, G48B, G48C
98.05‡↔	06	G48A, G48B, G48C
98.51‡↔	11	L11Z, L19Z, L42A, L42B
98.52‡↔	07	H41A, H41B, H41C
98.59‡↔	07	H41A, H41B, H41C
99.01‡↔		KP, KPP
	15	P65C, P66C, P67B, P67C
99.04‡↔	15	P65C, P66C, P67B, P67C
99.07‡↔	15	P65C, P66C, P67B, P67C
99.08‡↔	15	P65C, P66C, P67B, P67C
99.09.00‡↔		KP
	15	P65C, P66C, P67B, P67C
99.10‡↔	01	B70A, B70B, B70C
99.15‡↔	15	P65C, P66C, P67B, P67C
99.18‡↔	15	P65C, P66C, P67B, P67C

CHOP	MDC	DRG
99.25.00‡↔	17	R60B, R60C, R60E, R63C, R63D, R63E
	Prä	A42A
99.25.01‡↔	17	R60B, R60C, R60E, R63C, R63D, R63E
	Prä	A42A
99.25.02‡↔		KPP
	17	R60B, R60C, R60E, R63C, R63D, R63E
	Prä	A42A
99.25.04‡↔		KP, KPP
	17	R60E, R63C
	Prä	A42A
99.25.10‡↔		KPP
	08	I65A
	17	R16Z, R60A, R60B, R60C, R63A, R63B, R63D, R63E
	Prä	A42A
99.25.11‡↔		KPP
	08	I65A
	17	R16Z, R60A, R63A
	Prä	A42A
99.28.00‡↔	17	R60E, R63C
	Prä	A42A
99.28.01‡↔		KP, KPP
	17	R60E, R63C
	Prä	A42A
99.28.02‡↔		KP, KPP
	17	R60E, R63C
	Prä	A42A
99.28.03‡↔		KP, KPP
	17	R60E, R63C
	Prä	A42A
99.28.04‡↔		KP, KPP
	17	R60E, R63C
	Prä	A42A
99.28.05‡↔		KP, KPP
	17	R60E, R63C
	Prä	A42A
99.28.06‡↔		KP, KPP
	17	R60E, R63C
	Prä	A42A
99.28.08‡↔		KP, KPP
	17	R60E, R63C
	Prä	A42A
99.60‡↔		KP, KPP
	05	F62A
99.63‡↔		KP, KPP
	05	F62A
99.71‡↔		KP, KPP
	Prä	A91Z
99.72‡↔		KP, KPP
	Prä	A91Z
99.73‡↔		KP, KPP
	Prä	A91Z
99.74‡↔		KP, KPP
	Prä	A91Z
99.76‡↔		KP, KPP
	Prä	A17A, A91Z
99.78‡↔	Prä	A91Z
99.79.00‡↔		KP, KPP
	Prä	A91Z
99.79.01‡↔	Prä	A42A, A42B
99.79.02‡↔	Prä	A42A, A42B
99.83‡↔	15	P65C, P66C, P67B, P67C
99.88‡↔		KP, KPP
	Prä	A91Z

CHOP	MDC	DRG
XX.CH‡↔	01	B01Z, B02A, B02B, B02C, B20A, B70A, B76B, B76C
	02	C04Z, C20Z
	03	D04Z, D06B, D20A
	04	E01A, E01B, E77A
	05	F01A, F01B, F01D, F03B, F03C, F05Z, F07Z, F08Z, F13A, F30Z, F33A, F33B, F50A, F77Z, F98Z
	06	G09Z, G35Z, G46A, G46B, G46C, G47Z, G48A, G48B, G48C, G77Z
	07	H41A, H41B
	08	I03A, I03B, I05Z, I08B, I13A, I20C, I28A, I28B, I28C, I34Z, I45A, I47Z, I98Z
	09	J01Z, J11A, J11B, J16Z, J22A, J26Z
	10	K09A, K09B, K25Z, K60A, K77Z
	11	L02B, L19Z, L20B, L63A
	14	O60A
	18B	T77Z
	20	V60A
	21B	X01A
	22	Y01Z, Y02A, Y02B, Y02C, Y03A, Y03B
	23	Z43Z
	Prä	B61Z

CHOP	MDC	DRG

CHOP	MDC	DRG

PROZ

Globale Prozedurentabellen

In mehreren MDCs verwendete Prozedurentabellen

OR-Prozeduren

Alle OR-Prozeduren

MDC	DRG
01	B03Z
05	F13A
10	K25Z
13	N60B
14	O01A, O01B, O01C, O01D, O01E, O01F, O04Z
15	P03A, P03B, P03C, P04A, P04B, P04C, P05A, P05B, P05C, P61A, P66A, P66B, P66C, P66D
16	Q02A, Q02B
17	R02Z, R04A, R04B, R11A, R11B, R11C, R13Z, R14Z, R16Z
18A	S01Z
18B	T01A, T01B, T01C
21A	W05Z
23	Z01Z

Funktionsübersicht

Diese Übersicht enthält eine Auflistung der Funktionen mit den DRGs in denen sie verwendet werden. Die genaue Definition der Funktionen inklusive der zugehörigen Kodelisten findet sich am Ende von Band 4 des SwissDRG-Definitionshandbuches.

Bestimmte OR-Prozeduren [BORP]

MDC	DRG
01	B11Z, B36A, B36B, B39A, B39B, B39C
05	F29Z, F36Z
06	G14Z, G38Z
08	I34Z, I96Z
14	O05A, O05B
Prä	A11A, A11C, A13A, A13B, A13C, A13D, A13E

Komplexe OR-Prozeduren [KORP]

MDC	DRG
17	R01A, R02Z, R12B
18B	T01A
21B	X01A, X01B, X06B
22	Y02A, Y02B
Prä	A07A, A07B, A07C, A11A, A11B, A13A, A13B

Komplizierende Prozeduren [KP]

MDC	DRG
01	B02A, B02B, B02C, B02D, B39A, B66A
04	E62Z
05	F03A, F05Z, F06A, F06C, F07Z, F08Z, F09Z, F14A, F14B, F15Z, F61A
06	G03A, G16A, G19A, G38Z, G46A, G46B, G46C, G48A, G48B, G48C
07	H07A
08	I02A, I02B, I22Z
18B	T01A, T60A, T60B, T60C, T61A
21A	W02A
21B	X01A
22	Y02A, Y02B

Dialyse [DIAL]

MDC	DRG
05	F49A, F49C, F62A
06	G67A, G67B
08	I66A, I66C
11	L60A, L60B, L60C, L71Z
17	R60B, R60C, R60D, R62A, R63B, R63C
22	Y02A, Y02B

Polytrauma [PTR]

MDC	DRG
Prä	A07A, A07B, A07C

Eingriff an mehreren Lokalisationen [EML]

MDC	DRG
08	I02A, I02B, I08A, I08B, I13A, I22Z
21A	W02A
21B	X01A

Intensivmedizinische Komplexbehandlung > 1104 Aufwandspunkte [S1105]

MDC	DRG
01	B36A, B36B
21A	W36Z
Prä	A11C, A13A, A13B, A13D, A13E, A36A

Geriatrische frührehabilitative Komplexbehandlung [GFK]

MDC	DRG
01	B44A, B44B, B44C, B44D
04	E42Z
05	F48Z
06	G14Z, G38Z, G52Z
08	I34Z, I41Z
10	K01A, K44Z
11	L44Z
19	U40Z

Frührehabilitation [FR]

MDC	DRG
04	E41Z
05	F29Z, F45Z
06	G51Z
08	I40Z
10	K01A, K43Z
21A	W01A, W05Z, W40Z
Prä	A43Z

Intensivmedizinische Komplexbehandlung > 552 Aufwandspunkte [S553]

MDC	DRG
01	B36A, B36B
05	F36Z
18B	T36Z
22	Y02A, Y02B
Prä	A13C, A13D, A13E, A36A, A36B

Mehrzeitige komplexe OR-Prozeduren [MKOR]

MDC	DRG
01	B01Z
05	F06A, F06B
07	H33Z
08	I06A
10	K33Z
13	N33Z
15	P04A, P04B, P05A

Vierzeitige bestimmte OR-Prozeduren [VBOR]

MDC	DRG
06	G35Z
08	I98Z
22	Y02A

Schweres Problem beim Neugeborenen [SPNG]

MDC	DRG
15	P65A, P65B, P66A, P66B, P67A, P67B

Mehrere schwere Probleme beim Neugeborenen [MSPNG]

MDC	DRG
15	P03A, P03B, P04A, P04B, P05A, P05B, P65A, P66A, P67A

Komplizierende Prozeduren Prä-MDC [KPP]

MDC	DRG
Prä	A07B, A11A, A11C, A13A, A13B, A13C, A13D, A13E

Beatmung über 95 Stunden [HMV96]

MDC	DRG
01	B11Z, B39A, B39B
15	P02A, P03A, P03B, P03C, P04A, P04B, P04C, P05A, P05B, P05C, P66A, P66B, P66C, P66D
21A	W01A, W01B, W01C
22	Y01Z
Prä	A01A, A13A, A13B, A13C, A13D, A13E

Beatmung unter 96 Stunden [HMVu96]

MDC	DRG
04	E08A, E08B, E40A, E40B, E40C
05	F43A, F43B, F43C
15	P65A, P65B, P66A, P66B, P67A, P67B

Multiviszeraleingriff [MVE]

MDC	DRG
06	G37Z, G38Z

Eingriff an mehreren Lokalisationen

Die Logik der Funktion *Eingriff an mehreren Lokalisationen* (vgl. Band 4) ist nach dem Schema der unten stehenden Matrix aufgebaut. Werden im Rahmen von operativen Eingriffen statt einer mehrere Körperregionen operiert, so wird in vielen DRGs der damit verbundene Mehraufwand mit Hilfe dieser Funktion im SwissDRG-System abgebildet. Jeder Körperregion in der Matrix (z.B. Becken, Kniegelenk) ist eine Liste von Prozedurenkodes zugeordnet.

Bestimmte Kombinationen von Körperregionen gelten im Sinne der Funktion nicht als „Eingriff an mehreren Lokalisationen“. Die unterschiedlichen Gründe hierfür können der Legende zur Matrix entnommen werden. So gilt z.B. die Kombination von Hüftgelenk und Oberschenkel nur bei unterschiedlicher Seitenlokalisation als „Eingriff an mehreren Lokalisationen“.

Grundsätzlich sind alle im Sinne der Funktion *Eingriff an mehreren Lokalisationen* gültigen Felder weiss hinterlegt – eventuelle Einschränkungen sind durch entsprechende Zeichen markiert. Alle ungültigen Felder erscheinen dunkelgrau hinterlegt, hierzu zählen auch die redundanten Paare (Felder ohne zusätzliches Zeichen). Durch einen stärkeren Rahmen hervorgehoben ist die Linie von Feldern, auf der sich gleiche Lokalisationen gegenüberstehen. Hier hängt die Gültigkeit davon ab, ob ein Eingriff an unterschiedlichen Seitenlokalisationen und damit die Angabe eines Seitenkennzeichens zum CHOP-Kode möglich ist.

Nicht alle hier analog zur G-DRG-Version 2008 dargestellten Kombinationen von Lokalisationen können in SwissDRG-Version 2.0 Katalogversion (2010/2013) getroffen werden. So existieren im aktuellen CHOP nicht im gleichen Masse wie im OPS, spezifische Kodes für Eingriffe an Hals-/ Brust-/ und Lendenwirbelsäule.

	Becken	BWS	Fuß	Hand	Hüftgelenk	HWS	Kniegelenk	LWS	Oberarm	Oberschenkel	Scapula, Clavicula	Schultergelenk	Unterarm	Unterschenkel
Becken	XX	+	+	+	X	+	+	X	+	X	+	+	+	+
BWS		XX	+	+	+	+	+	+	+	+	+	+	+	+
Fuß			B	+	+	+	+	+	+	+	+	+	+	B
Hand				B	+	+	+	+	+	+	+	+	B	+
Hüftgelenk					B	+	+	+	+	B	+	+	+	+
HWS						XX	+	+	+	+	+	+	+	+
Kniegelenk							B	+	+	B	+	+	+	B
LWS								XX	+	+	+	+	+	+
Oberarm									B	+	B	B	B	+
Oberschenkel										B	+	+	+	+
Scapula, Clavicula											B	B	+	+
Schultergelenk												B	+	+
Unterarm													B	+
Unterschenkel														B

+	Funktion „Eingriff an mehreren Lokalisationen“ erfüllt (TRUE)
B	Gilt nur bei unterschiedlicher Seitenlokalisation als „mehrere Lokalisationen“
B	Gleiche Lokalisation, gilt nur bei unterschiedlicher Seitenlokalisation als „mehrere Lokalisationen“

X	Gilt zugunsten eines belastbaren Splits nicht als „mehrere Lokalisationen“
XX	Gleiche Lokalisation, Seitenkennzeichen unzulässig, daher nie „mehrere Lokalisationen“
	Redundante Paare

Anhang C

CCs, CC-Ausschlüsse, CCL und PCCL-Berechnung

C.1 Einleitung

Das Vorhandensein von Komplikationen und/oder Komorbiditäten (CC) kann die Behandlung von Krankheiten und Störungen erschweren und verteuern. Deshalb ist es für die SwissDRG-Klassifikation wesentlich, die unterschiedliche Schwere einer Erkrankung zu erkennen und zu berücksichtigen.

Dieser Anhang befasst sich mit Komplikationen und Komorbiditäten (CCs) und dem Verfahren, mit dem der Grouper einzelnen Datensätzen CCLs und PCCLs zuweist. Diese Informationen sind für den in der Einleitung beschriebenen Gruppierungsvorgang von Bedeutung. Dabei gilt der ausgewiesene CC-Wert bei Diagnosen mit dem Zusatzkennzeichen „m“ nur bei männlichem und „w“ nur bei weiblichem Geschlecht. Mit „n“ gekennzeichnete Kodes sind geschlechtsabhängig unterschiedlichen Zeilen der CCL-Matrix zugeordnet. Mit „•“ gekennzeichnete Kodes erhalten keinen CC-Wert bei Entlassung gegen ärztlichen Rat.

C.2 Komplikationen und Komorbiditäten

Komplikation und/oder Komorbidität (CC) CC-Kodes sind Nebendiagnosen, die in der Regel zu einem signifikant höheren Ressourcenverbrauch führen.

In der SwissDRG-Version 2.0 Katalogversion (2010/2013) stehen 3.271 Diagnosekodes als CCs für Neugeborene und 3.430 Kodes als CCs für andere Behandlungsfälle zur Verfügung. Einige Kodes werden bei Neugeborenen als CCs akzeptiert, nicht aber bei anderen Behandlungsfällen (z.B. P22.0 *Atemnotsyndrom [Respiratory distress syndrome] des Neugeborenen).*

Ein Diagnosekode kann seinen CC-Status verlieren, (i) wenn er in engem Zusammenhang zur Hauptdiagnose der Behandlungsepisode steht oder (ii) wenn derselbe Kode bereits an einer anderen Stelle in diesem Datensatz erscheint.

In der SwissDRG-Version 2.0 haben auch andere Faktoren, wie das Geschlecht des Patienten oder der Entlassungsgrund, einen Einfluss darauf, ob ein Diagnosekode den CC-Status erhält. So ist z.B. der Kode C79.6 *Sekundäre bösartige Neubildung des Ovars* eine CC bei weiblichen, nicht aber bei männlichen Patienten; der Kode F10.0 *Psychische und Verhaltensstörungen durch Alkohol: Akute Intoxikation [akuter Rausch]* ist nur dann eine CC, wenn der Patient das Spital nicht gegen ärztlichen Rat verlassen hat. Die Liste der CCs, die den Grossteil dieses Anhanges einnimmt, umfasst sämtliche CCs und dazugehörige CCLs.

C.3 Komplikations- und Komorbiditätslevel (CCL) und patientenbezogene Gesamtschweregrade (PCCL)

Schweregrade von Komplikationen und/oder Komorbiditäten (CCL) sind Schweregrad-Stufen, die für alle Nebendiagnosen vergeben werden. Ihr Wert kann zwischen 0 und 4 für operative und neonatologische Behandlungsepisoden und zwischen 0 und 3 für medizinische Behandlungsepisoden / Basis-DRGs der anderen Partition variieren und wird aus einer Kombination von medizinischen Bewertungen und statistischen Analysen ermittelt. Unterschiedliche Basis-DRGs können unterschiedliche CCL-Werte aufweisen. So kann beispielsweise die Diagnose J96.0 *Akute respiratorische Insuffizienz, anderenorts nicht klassifiziert* in der Basis-DRG B70 *Apoplexie oder Delirium mit äußert schweren CC* einen CCL-Wert 2 besitzen, während sie in der Basis-DRG B71 *Erkrankungen an Hirnnerven und peripheren Nerven* den CCL-Wert 3 aufweist.

Welcher CCL-Wert einer Diagnose tatsächlich zugewiesen wird, hängt davon ab, ob es sich beim Kode um eine gültige CC handelt und ob diese bezogen auf die Basis-DRG dieses Datensatzes als leichte, mäßig schwere, schwere oder äußerst schwere CC eingestuft ist. Das heisst

CCL = 0	Der Kode ist keine Komplikation oder Komorbidität, oder der Kode ist Teil der Definition der DRG, der dieser Behandlungsepisode zugewiesen wurde, oder der Kode kennzeichnet eine Komplikation oder Komorbidität, die jedoch eng mit der Hauptdiagnose verbunden ist, oder genau derselbe Kode ist bereits an einer anderen Stelle des Datensatzes enthalten.
CCL = 1	Der Kode kennzeichnet eine leichte CC.
CCL = 2	Der Kode kennzeichnet eine mäßig schwere CC.
CCL = 3	Der Kode kennzeichnet eine schwere CC.
CCL = 4	Der Kode kennzeichnet eine äußerst schwere CC.

Der Grouper ermittelt für jede Diagnose in einem Datensatz automatisch den CCL-Wert, verwendet jedoch bei Neugeborenen und Fällen ausser Neugeborenen unterschiedliche Verfahren. In Fällen, in denen es sich nicht um Neugeborene handelt, geht der Grouper folgendermassen vor:

1. Der Grouper überprüft, ob die Basis-DRG die Diagnosen Polytrauma (Basis-DRGs W01-W61) oder HIV (Basis-DRGs S01-S65) beinhaltet. Da die Diagnose Trauma bereits bei der Zuordnung zu MDC 21A berücksichtigt wurde, wird eine Nebendiagnose Trauma (S00.00-T14.9, T79.0-T79.9, T89.00-T89.03) nicht als CC anerkannt und erhält den CCL-Wert Null. Ähnlich wird auch bei HIV-Diagnosen (B20-B24, F02.4) in MDC 18A verfahren;

2. Der Grouper überprüft, ob der Kode eine Doublette der Hauptdiagnose oder einer bereits vorher verarbeiteten Nebendiagnose ist. Ist dies der Fall, erhält er den CCL-Wert Null;

3. Der Grouper überprüft, ob der Kode aufgrund seines engen Bezuges zur Hauptdiagnose als CC ausgeschlossen werden soll (Hinweis: Informationen dazu sind in der CC-Ausschlussliste in den Begleit-Dokumenten enthalten). Ist dies der Fall, erhält er den CCL-Wert Null;

4. Der Grouper ermittelt anhand der Nummer der Basis-DRG eine Spaltennummer aus der ADRG-Spaltentabelle (siehe Begleit-Dokumente). Wenn die Spaltennummer Null ist, erhält der Kode den CCL-Wert Null;

5. Der Grouper ermittelt nach Berücksichtigung der Faktoren Geschlecht des Patienten und/oder Entlassungsgrund anhand der CC-Zeilentabelle (siehe Begleit-Dokumente) eine Zeilennummer;

6. Der Grouper ermittelt anhand der CCL-Matrix (siehe Begleit-Dokumente) mit Hilfe der Zeilen- und Spaltennummer den CCL-Wert.

Abbildung C.1 zeigt den Verfahrensablauf für die Zuordnung von CCLs bei anderen Fällen als Neugeborenen. (Hinweis: Obwohl der Grouper auch in diesen Fällen CCL-Werte für die Hauptdiagnose ermittelt, verwendet er diese Werte jedoch nicht zur Berechnung des PCCL).

ABBILDUNG C.1 Verfahren zur PCCL-Berechnung für Nicht-Neugeborene

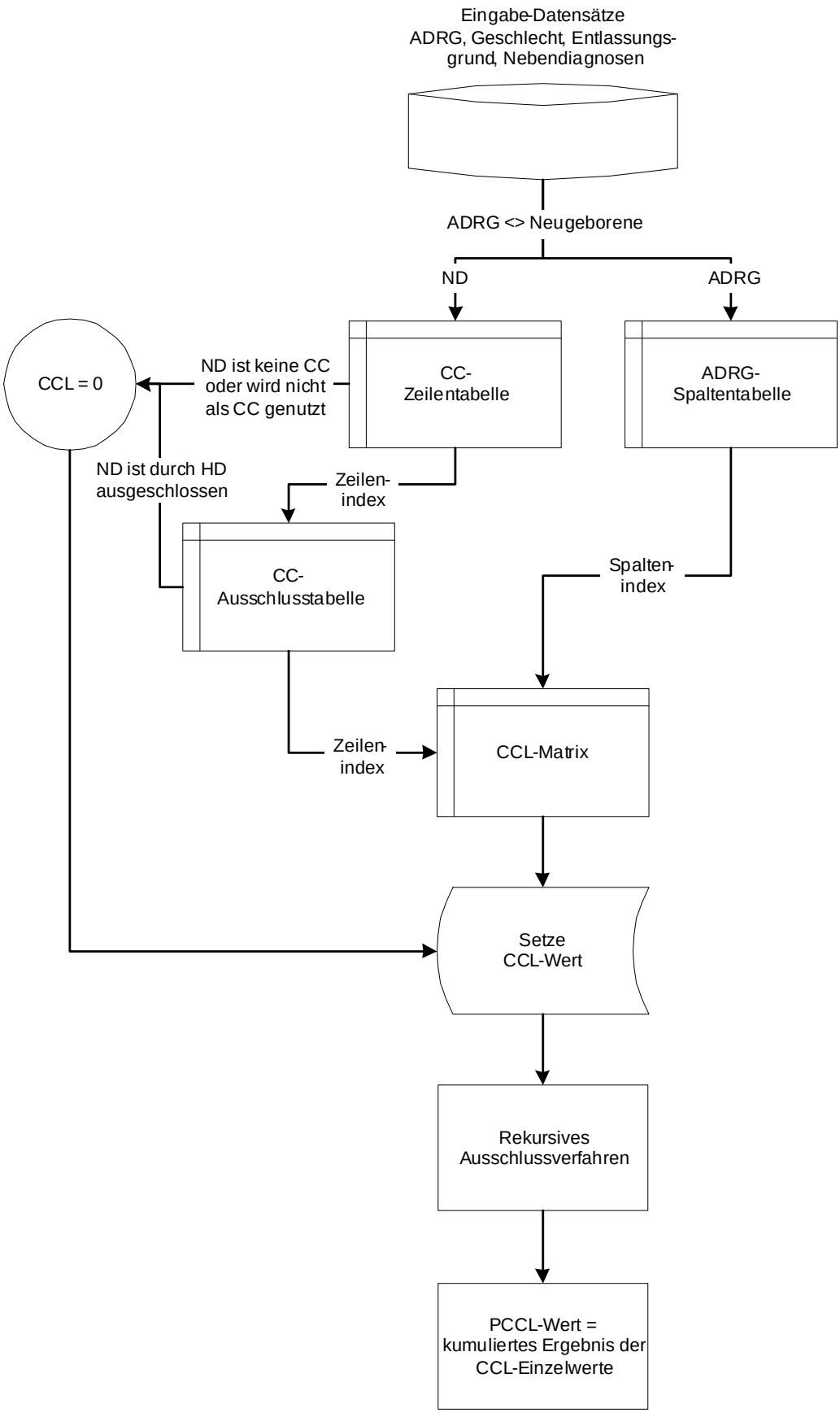

Für Neugeborenenepisoden – d.h. Behandlungsfälle, die den Basis-DRGs P02-P67 zugeordnet wurden – wird ein anderes Verfahren verwendet. Alle Diagnosekodes werden hierbei als Nebendiagnosen behandelt. Einzelheiten zu CCs und CCL-Werten werden anhand einer separaten CC-Tabelle für Neugeborene (siehe Begleit-Dokumente) ermittelt. Diagnosen, die in dieser Tabelle nicht enthalten sind, erhalten den CCL-Wert Null. Abbildung C.2 gibt einen Überblick über das Verfahren zur Zuweisung von CCL-Werten bei Neugeborenen. [Hinweis: Die für Neugeborene berechneten CCL- und PCCL-Werte dienen nicht zur Zuweisung von DRGs. Neugeborenenepisoden werden DRGs auf Basis der Liste schwerer Probleme für MDC 15 zugewiesen (siehe Band 3).]

ABBILDUNG C.2 Verfahren zur PCCL-Berechnung für Neugeborene

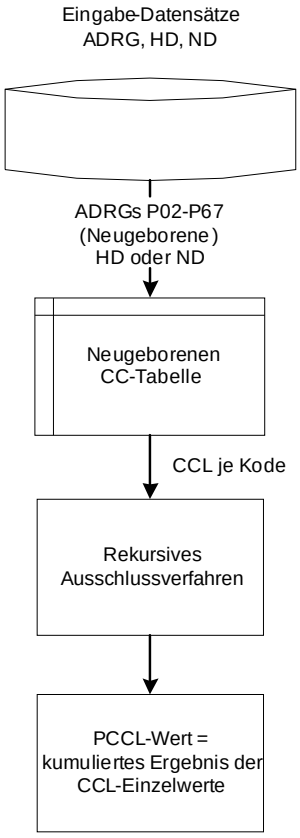

Patientenbezogener Gesamtschweregrad (PCCL) ist die Masszahl für den kumulativen Effekt der CCs je Behandlungsepisode. Die Ermittlung erfolgt in einem komplexen Verfahren, um zu vermeiden, dass ähnliche Umstände mehrfach gewertet werden. Die PCCL-Werte haben folgende Bedeutung:

0 = keine CC

1 = leichte CC

2 = mäßig schwere CC

3 = schwere CC

4 = äußerst schwere CC

Nachdem für jede Diagnose eines Datensatzes ein CCL-Wert ermittelt wurde (unabhängig davon, ob es sich um eine Neugeborenen- oder eine andere Behandlungsepisode handelt), sortiert der Grouper die Nebendiagnosen nach ihrem CCL-Wert in absteigender Reihenfolge und führt daran ein Ausschlussverfahren durch. Bei diesem Verfahren, das dazu dient, nicht signifikante Diagnosen auszuschliessen und ähnliche Diagnosen nur einmal zu zählen, wird jede Diagnose der Reihe nach so behandelt, als wäre sie die Hauptdiagnose. D.h. jede Diagnose wird nacheinander als „Anker-Diagnose“ behandelt, und der CC-Status der anderen Diagnosen wird in Bezug zu dieser Anker-Diagnose überprüft. Als Ergebnis dieses Vorgangs werden einige Nebendiagnosen als CCs ausgeschlossen (und erhalten somit den CCL-Wert Null). Diese Entscheidung fällt nicht aufgrund ihrer Beziehung zur Hauptdiagnose, sondern aufgrund der Beziehung zu einer anderen Nebendiagnose.

Es ist zu beachten, dass es sich bei den von der Grouper-Software ausgegebenen CCL-Werten um diejenigen handelt, die vor dem Ausschlussverfahren zugewiesen werden.

Am Ende des rekursiven Ausschlussverfahrens berechnet der Grouper mit Hilfe einer Formel auf Basis der verbleibenden CCL-Werte den PCCL.

Formel zur Berechnung des patientenbezogenen Gesamtschweregrades (PCCL)

Wenn *{CCL(i)}* die sortierte Liste der am Ende des Ausschlussverfahrens ermittelten CCL-Werte ist, lautet die Formel zur Berechnung des PCCL folgendermassen:

$$\text{PCCL} = \begin{cases} 0 & \text{falls keine ND vorhanden ist} \\ 4 & \text{wenn } x > 4 \\ x & \text{allen anderen Fällen} \end{cases}$$

$$\text{Wobei } x = round \left\{ \frac{\ln\left\{1 + \sum_{i=k} CCL(i) * \exp(-\alpha * (i-k))\right\}}{\ln\left(3/\alpha\right)/4} \right\}$$

α ist ein Parameter und hat derzeit den Wert 0,4.

k = 1 für die Basis-DRGs P02-P67, *k* = 2 für alle anderen Basis-DRGs

Dieser Algorithmus wurde von Dr. Xichuan (Mark) Zhang im Rahmen des CCL Refinement Project entwickelt.

Die folgende Tabelle enthält die PCCL-Werte, die sich aus unterschiedlichen Kombinationen von CCL-Werten ergeben.

TABELLE C.1 Kombination von CCL-Werten zur Ermittlung des PCCL von 1 bis 4

PCCL	CCL1	CCL2	CCL3	CCL4	CCL5	CCL6
4	4	3				
4	4	2				
4	4	1	1			
4	3	3				
4	3	2	2			
4	3	2	1	1		
4	2	2	2	2		
4	2	2	2	1	1	1
3	4					
3	4	1				
3	3					
3	3	2				
3	3	2	1			
3	2	2				
3	2	2	2			
3	2	1				
3	1	1	1	1	1	
2	2					
2	1	1				
1	1					

C.4 Beispiele

Berechnung des PCCL für drei Behandlungsepisoden, die nicht zur Kategorie Neugeborene gehören

Anhand der folgenden drei Fälle wird deutlich, wie der Grouper bei der Berechnung des PCCL andere Variablen neben der Diagnose berücksichtigt.

Fall 1

Es handelt sich um einen 74-jährigen männlichen Patienten, der nach einem eintägigen Spitalaufenthalt nach Hause entlassen wurde. Die Hauptdiagnose – d.h. derjenige Zustand, der am Ende des Spitalaufenthaltes als Diagnose feststeht und der der Hauptanlass für die Behandlung und Untersuchung des Patienten war – lautete F43.9 *Reaktion auf schwere Belastung, nicht näher bezeichnet*. Nebendiagnosen waren F13.5 *Psychische und Verhaltensstörungen durch Sedativa oder Hypnotika: Psychotische Störung*, F10.0 *Psychische und Verhaltensstörungen durch Alkohol: Akute Intoxikation [akuter Rausch]* (zweimal vermerkt), I25.9 *Chronische ischämische Herzkrankheit, nicht näher bezeichnet*, M47.86 *Sonstige Spondylose: Lumbalbereich*, M47.82 *Sonstige Spondylose: Zervikalbereich*.

Dieser Datensatz würde der MDC 19 und der Basis-DRG U60 zugeordnet. Nach Ermittlung der Spaltennummer für die Basis-DRG U60 (d.h. 92) würde der Grouper folgende Schritte ausführen:

Jeder Diagnose wird der Reihe nach – von links beginnend – ein CCL-Wert zugewiesen:

HD/ND	F43.9	F13.5	F10.0	I25.9	M47.86	M47.82	F10.0
CCLs	0						

Zeile = 79; F13.5 ist ein CC-Kode, da der Patient das Spital NICHT entgegen ärztlichen Rat verlassen hat

CCLs	0	2					

Zeile = 98; F10.0 ist ein CC-Kode, da der Patient das Spital NICHT entgegen ärztlichen Rat verlassen hat

CCLs	0	2	2				
CCLs	0	2	2	0			
CCLs	0	2	2	0	0		
CCLs	0	2	2	0	0	0	

F10.0 wurde bereits als dritte Nebendiagnose verwendet, daher CCL = 0

CCLs	0	2	2	0	0	0	0

Die ND werden nach dem höchsten CCL-Wert in absteigender Reihenfolge neu geordnet:

HD/ND	F43.9	F13.5	F10.0	I25.9	M47.86	M47.82	F10.0
CCLs	0	2	2	0	0	0	0

ND F13.5 ist in der CC-Ausschlusstabelle für F10.0 vermerkt, daher CCL = 0

CCLs	0	2	0	0	0	0	0

Die PCCL-Formel wird auf die CCL-Werte angewendet:

PCCL=2,180973034

Rundung

PCCL=2

Fall 2

Es handelt sich um einen 35-jährigen männlichen Patienten, der nach einem fünftägigen Spitalaufenthalt nach Hause entlassen wurde. Die Hauptdiagnose für diese Behandlungsepisode lautete D64.3 *Sonstige sideroachrestische [sideroblastische] Anämien.* Als Nebendiagnosen wurden folgende Kodes dokumentiert: D61.8 S*onstige näher bezeichnete aplastische Anämien*, A31.0 *Infektion der Lunge durch sonstige Mykobakterien*, A60.0 *Infektion der Genitalorgane und des Urogenitaltraktes durch Herpesviren*, B37.0 *Candida-Stomatitis*, B37.81 *Candida-Ösophagitis* und B24 *Nicht näher bezeichnete HIV-Krankheit [Humane Immundefizienz-Viruskrankheit].*

Dieser Datensatz würde der MDC 18A sowie der Basis-DRG S65 zugeordnet. Der Grouper würde die Spaltennummer für die Basis-DRG S65 ermitteln (also 91). Anschliessend würde der Grouper folgende Schritte zur Berechnung des PCCL ausführen:

Jeder Diagnose wird der Reihe nach – von links beginnend – ein CCL-Wert zugewiesen:

HD/ND	D64.3	D61.8	A31.0	A60.0	B37.0	B37.81	B24
CCLs	3						
	HD D64.3 ist in der CC-Ausschlussliste für D61.8 vermerkt, daher CCL = 0 ↓						
CCLs	3	0					
			Zeile = 1; A31.0 ist ein CC-Kode ↓				
CCLs	3	0	3				
CCLs	3	0	3	0			
					Zeile = 62; B37.0 ist ein CC-Kode ↓		
CCLs	3	0	3	0	3		
						Zeile= 74; B37.81 ist ein CC-Kode ↓	
CCLs	3	0	3	0	3	2	
							B24 ist in der MDC 18 kein CC-Kode ↓
CCLs	3	0	3	0	3	2	0

Die ND werden nach dem höchsten CCL-Wert in absteigender Reihenfolge neu geordnet:

HD/ND	D64.3	A31.0	B37.0	B37.81	D61.8	A60.0	B24
CCLs	3	3	3	2	0	0	0
			B37.0 ist in der CC-Ausschlussliste für B37.81 vermerkt, daher CCL = 0 ↓				
CCLs	3	3	3	0	0	0	0

Die PCCL-Formel wird auf die CCL-Werte angewendet:

PCCL=3,560636863

Rundung

PCCL=4

Fall 3

In diesem Fall handelt es sich um eine 46-jährige Patientin, die nach achttägigem Spitalaufenthalt nach Hause entlassen wurde. Als Hauptdiagnose wurde C79.6 *Sekundäre bösartige Neubildung des Ovars* festgestellt. Die Nebendiagnosen waren C79.82 *Sekundäre bösartige Neubildung der Genitalorgane*, C78.6 *Sekundäre bösartige Neubildung des Retroperitoneums und des Peritoneums*, C78.5 *Sekundäre bösartige Neubildung des Dickdarmes und des Rektums* und C97! *Bösartige Neubildungen als Primärtumoren an mehreren Lokalisationen*. Als durchgeführte Prozeduren wurden 65.13 *Laparoskopische Biopsie am Ovar* und 66.11 *Biopsie an den Tubae uterinae* kodiert.

Der Grouper würde diesen Datensatz der MDC 13 und der Basis-DRG N02 zuordnen. Nach Ermittlung der Spaltennummer für die Basis-DRG N02 (in diesem Fall 47) würde der Grouper folgende Schritte ausführen:

Jeder Diagnose wird der Reihe nach – von links beginnend – ein CCL-Wert zugewiesen:

HD/ND	C79.6	C79.82	C78.6	C78.5	C97!
	Zeile = 1; C79.6 ist ein CC-Kode für weibliche Patienten				
CCLs	4				
		Zeile = 79; C79.82 ist ein CC-Kode für weibliche Patienten			
CCLs	4	2			
			Zeile = 54; C78.6 ist ein CC-Kode		
CCLs	4	2	2		
				Zeile = 54; C78.5 ist ein CC-Kode	
CCLs	4	2	2	2	
					Zeile = 52; C97! ist ein CC-Kode
CCLs	4	2	2	2	3

Die ND werden nach dem höchsten CCL-Wert in absteigender Reihenfolge neu geordnet:

HD/ND	C79.6	C97!	C79.82	C78.6	C78.5
CCLs	4	3	2	2	2
		ND C97! ist in der Ausschlussliste für C79.82, C78.6, C78.5 vermerkt, daher CCL = 0			
CCLs	4	3	0	0	0

Die PCCL-Formel wird auf die CCL-Werte angewendet:

PCCL=2,752081558

Rundung

PCCL=3

Berechnung des PCCL für eine Neugeborenenepisode

Es handelt sich um ein männliches, bei Aufnahme ein Tag altes Neugeborenes mit einem Aufnahmegewicht von 3.000 Gramm, das nach 90-tägiger stationärer Behandlung nach Hause entlassen wurde. Die Hauptdiagnose lautete Q79.3 *Gastroschisis*. Als Nebendiagnosen waren folgende Kodes dokumentiert: K91.2 *Malabsorption nach chirurgischem Eingriff, anderenorts nicht klassifiziert*, K91.88 *Sonstige Krankheiten des Verdauungssystems nach medizinischen Maßnahmen, anderenorts nicht klassifiziert*, P36.4 *Sepsis beim Neugeborenen durch Escherichia coli* (zweimal vermerkt), P92.0 *Erbrechen beim Neugeborenen*, B37.7 *Candida-Sepsis*, E87.2 *Azidose*, K56.2 *Volvulus*, E86 *Volumenmangel* und K56.7 *Ileus, nicht näher bezeichnet*. Es wurden mehrere Eingriffe durchgeführt, unter anderem 45.71 *Multiple Segmentresektion am Dickdarm*.

Dieser Datensatz würde der MDC 15 sowie der Basis-DRG P05 zugeordnet. Zur Ermittlung des PCCL würde der Grouper folgende Schritte ausführen:

Jeder Diagnose wird der Reihe nach – von links beginnend – ein CCL-Wert zugewiesen:

HD/ND	Q79.3	K91.2	K91.88	P36.4	P36.4	P92.0	B37.7	E87.2	K56.2	E86	K56.7
CCLs	4										
CCLs	4	0									
CCLs	4	0	0								
CCLs	4	0	0	4							

P36.4 wurde bereits als dritte Nebendiagnose verwendet, daher CCL = 0

CCLs	4	0	0	4	0						
CCLs	4	0	0	4	0	0					
CCLs	4	0	0	4	0	0	0				
CCLs	4	0	0	4	0	0	0	0			
CCLs	4	0	0	4	0	0	0	0	4		
CCLs	4	0	0	4	0	0	0	0	4	0	
CCLs	4	0	0	4	0	0	0	0	4	0	4

Die ND werden nach dem höchsten CCL-Wert in absteigender Reihenfolge neu geordnet:

DDXs	Q79.3	P36.4	K56.2	K56.7	P92.0	K91.2	K91.88	P36.4	B37.7	E87.2	E86
CCLs	4	4	4	4	0	0	0	0	0	0	0

ND K56.2 ist in der CC-Ausschlussliste für K56.7 vermerkt, daher CCL = 0

CCLs	4	4	4	0	0	0	0	0	0	0	0

Die ND werden nach dem höchsten CCL-Wert in absteigender Reihenfolge neu geordnet:

DDXs	Q79.3	P36.4	K56.2	K56.7	P92.0	K91.2	K91.88	P36.4	B37.7	E87.2	E86
CCLs	4	4	4	0	0	0	0	0	0	0	0

Die PCCL-Formel wird auf die CCL-Werte angewendet:

PCCL=4,464802892

Der höchste PCCL-Wert ist 4

PCCL=4

ICD	Text	OP. CCL	Med. CCL
A02.0	Salmonellenenteritis	2	2
A04.7	Enterokolitis durch Clostridium difficile	2	2
A04.9	Bakterielle Darminfektion, nnbez	2	2
A07.1	Giardiasis [Lambliasis]	2	2
A07.3	Isosporose	2	2
A08.0	Enteritis durch Rotaviren	2	2
A08.1	Akute Gastroenteritis Norovirus [Norwalk-Virus]	2	2
A09	Diarrhoe u Gastroenteritis, vermutlich infektiösen Ursprungs	2	2
A15.1	Lungentuberkulose, nur durch Kultur gesichert	3,4	3
A15.2	Lungentuberkulose, histologisch gesichert	3,4	3
A15.3	LungenTB, durch so u nnbez Untersuchungsverf gesichert	3,4	3
A15.4	TB intrathor Lymphknoten, bakt, molbiol od histol gesichert	3,4	3
A15.5	TB Larynx, Trach u Bronch, bakt, molbiol od histol gesichert	3,4	3
A15.6	Tuberkulöse Pleuritis, bakt, molbiol od histol gesichert	3,4	3
A15.9	Nnbez TB Atmungsorgane, bakt, molekbiol od histol gesich	3,4	3
A16.0	Lungentuberkulose, bakt, molbiol u histol n gesichert	3,4	3
A16.1	Lungentuberkulose, bakt, molbiol u hist Unt n durchgef	3,4	3
A16.2	LungenTB oh Angabe bakt, molekularbiolog od histol Sicher	3,4	3
A16.3	TB intrathorak LK oh Ang bakt, molekularbiol od hist Sicher	3,4	3
A16.4	TB Larynx/Trach/Bronch oh Ang bakt, molekbiol od hist Sich	3,4	3
A16.5	Tuberkulöse Pleuritis oh Ang bakt, molekbiol od hist Sich	3,4	3
A16.9	Nnbez TB AtmOrg oh Ang bakt, molekbiol od hist Sich	3,4	3
A17.0	Tuberkulöse Meningitis	3,4	3
A17.1	Meningeales Tuberkulom	3,4	3
A17.8	Sonstige Tuberkulose Nervensystem	3,4	3
A17.9	Tuberkulose des Nervensystems, nnbez	3,4	3
A18.1	Tuberkulose Urogenitalsystem	2,3,4	2,3
A18.2	Tuberkulose peripherer Lymphknoten	2,3,4	1,2,3
A18.3	TB Darm, Peritoneum u Mesenterial-LK	3,4	3
A18.5	Tuberkulose des Auges	2,3,4	2
A18.6	Tuberkulose des Ohres	2	2
A18.7	Tuberkulose der Nebennieren	2	1,2
A18.8	Tuberkulose sonstiger nb Organe	2	2
A19.0	Akute Miliartuberkulose einer einzel nb Lokalisation	3,4	3
A19.1	Akute Miliartuberkulose mehrerer Lokalisationen	3,4	3
A19.2	Akute Miliartuberkulose, nnbez	3,4	3
A19.8	Sonstige Miliartuberkulose	3,4	3
A19.9	Miliartuberkulose, nnbez	3,4	3
A31.0	Infektion Lunge durch sonstige Mykobakterien	3,4	3
A34w	Tetanus während Schwangerschaft/Geburt/Wochenbett	2	2
A35	Sonstiger Tetanus	3,4	3
A39.0	Meningokokkenmeningitis	3,4	3
A39.1	Waterhouse-Friderichsen-Syndrom	3,4	3
A39.2	Akute Meningokokkensepsis	3,4	3
A39.3	Chronische Meningokokkensepsis	3,4	3
A39.4	Meningokokkensepsis, nnbez	3,4	3
A39.5	Herzkrankheit durch Meningokokken	1,2,3	1,2
A39.8	Sonstige Meningokokkeninfektionen	3,4	3
A39.9	Meningokokkeninfektion, nnbez	3,4	3
A40.0	Sepsis durch Streptokokken, Gruppe A	3,4	3
A40.1	Sepsis durch Streptokokken, Gruppe B	3,4	3
A40.2	Sepsis durch Streptokokken, Gruppe D	3,4	3
A40.3	Sepsis durch Streptococcus pneumoniae	3,4	3
A40.8	Sonst Sepsis durch Streptokokken	3,4	3
A40.9	Sepsis durch Streptokokken, nicht näher bezeichnet	3,4	3
A41.0	Sepsis durch Staphylococcus aureus	3,4	3
A41.1	Sepsis durch sonstige näher bezeichnete Staphylokokken	3,4	3
A41.2	Sepsis durch nnbez Staphylokokken	3,4	3
A41.3	Sepsis durch Haemophilus influenzae	3,4	3
A41.4	Sepsis durch Anaerobier	3,4	3
A41.51	Sepsis durch Escherichia coli [E. coli]	3,4	3
A41.52	Sepsis durch Pseudomonas	3,4	3
A41.58	Sepsis durch sonstige gramnegative Erreger	3,4	3
A41.8	Sonstige nb Sepsis	3,4	3
A41.9	Sepsis, nnbez	3,4	3
A48.0	Gasbrand [Gasödem]	3,4	3
A48.1	Legionellose mit Pneumonie	3,4	3
A48.2	Legionellose ohne Pneumonie [Pontiac-Fieber]	3,4	3
A48.3	Syndrom des toxischen Schocks	3,4	3
A49.0	Staphylokokkeninfektion nnbez Lok	3,4	3
A49.1	Streptokokkeninfektion nnbez Lok	3,4	3
A49.2	Infektion durch Haemophilus influenzae nnbez Lok	3,4	3
A50.4	Konnat spätauftret Neurosyphilis [Juv Neurosyph]	3,4	3
A52.0	Kardiovaskuläre Syphilis	1,2,3	1,2
A52.1	Floride Neurosyphilis	2,3	1,2,3
A52.2	Asymptomatische Neurosyphilis	3,4	3
A52.3	Neurosyphilis, nnbez	2,3	1,2,3
A54.0	GonokInf unt UrogenitTr oh periurethr Absz/Absz Gll urethr	2	2
A54.1	GonokInf unt UrogenitTr m periurthr Absz/Absz Gll urethr	2	2
A54.2n	Pelviperitonitis durch Gonok, GonokInf sonst Urogenitalorg	2	2
A81.1	Subakute sklerosierende Panenzephalitis	2,3	1,2,3
B00.1	Dermatitis vesicularis d Herpesviren	2,4	2
B00.3	Meningitis durch Herpesviren	3,4	3
B00.4	Enzephalitis durch Herpesviren	3,4	3
B00.7	Disseminierte Herpesvirus-KH	3,4	3
B00.8	Sonstige Infektionsformen durch Herpesviren	2,4	2
B01.0	Varizellen-Meningitis	2,4	2
B01.1	Varizellen-Enzephalitis	3,4	3
B01.2	Varizellen-Pneumonie	3,4	3
B01.8	Varizellen mit sonstigen Komplikationen	2,4	2
B01.9	Varizellen ohne Komplikation	2,4	2
B02.0	Zoster-Enzephalitis	3,4	3
B02.1	Zoster-Meningitis	3,4	3
B02.2	Zoster m Beteiligung anderer Abschnitte des Nervensystems	3,4	3
B02.7	Zoster generalisatus	2,4	2
B02.8	Zoster mit sonstigen Komplikationen	2,4	2
B05.0	Masern, kompliziert durch Enzephalitis	3,4	3
B05.1	Masern, kompliziert durch Meningitis	2,4	2
B05.2	Masern, kompliziert durch Pneumonie	3,4	3
B05.3	Masern, kompliziert durch Otitis media	2	2
B05.4	Masern mit Darmkomplikationen	2,4	2
B05.8	Masern mit sonstigen Komplikationen	2,4	2
B06.0	Röteln mit neurologischen Komplikationen	2	2
B06.8	Röteln mit sonstigen Komplikationen	2,4	2
B16.0	Ak VirHep B m DeltaVir (Begleitinfekt) u mit Coma hep	1,2,3,4	1,2,3
B16.1	Ak VirHep B m DeltaVir (Begleitinfekt) u oh Coma hep	1,2,3,4	1,2,3
B16.2	Akute Vir-Hep B oh Delta-Virus m Coma hep	1,2,3,4	1,2,3
B16.9	Ak Vir-Hep B oh Delta-Virus u oh Coma hep	1,2,3,4	1,2,3

ICD	Text	OP. CCL	Med. CCL
B17.0	Ak Delta-Virus-(Super-)Inf, Hep-B-(Virus-) Träger	1,2,3,4	1,2,3
B17.1	Akute Virushepatitis C	1,2,3,4	1,2,3
B17.2	Akute Virushepatitis E	1,2,3,4	1,2,3
B17.8	Sonstige nb akute Virushepatitis	1,2,3,4	1,2,3
B18.0	Chronische Virushepatitis B m Delta-Virus	1,2,3,4	1,2,3
B18.1	Chronische Virushepatitis B oh Delta-Virus	1,2,3,4	1,2,3
B18.2	Chronische Virushepatitis C	1,2,3,4	1,2,3
B18.8	Sonstige chronische Virushepatitis	1,2,3,4	1,2,3
B18.9	Chronische Virushepatitis, nnbez	1,2,3,4	1,2,3
B19.0	Nnbez Virushepatitis m Koma	1,2,3,4	1,2,3
B19.9	Nnbez Virushepatitis oh Koma	1,2,3,4	1,2,3
B20	Infekt/paras KH infolge HIV-KH [Hum Immdef-Vir-KH]	1,2,3	1,2,3
B21	BNB infolge HIV-KH [Hum Immundefiz-Virus-KH]	1,2,3	1,2,3
B22	Sonst nb KH infolge HIV-KH [Hum Immdef-Vir-KH]	1,2,3	1,2,3
B23.0	Akutes HIV-Infektionssyndrom	1,2,3	1,2,3
B23.8	Sonstige nb Krankheitszustände infolge HIV-KH	1,2,3	1,2,3
B24	Nnbez HIV-KH [Humane Immundefizienz-Virus-KH]	1,2,3	1,2,3
B26.0m	Mumps-Orchitis	2	2
B26.1	Mumps-Meningitis	3,4	3
B26.2	Mumps-Enzephalitis	3,4	3
B26.3	Mumps-Pankreatitis	2,3	2
B26.8	Mumps mit sonstigen Komplikationen	2,4	2
B37.0	Candida-Stomatitis	2,3	2,3
B37.1	Kandidose der Lunge	3,4	3
B37.4n	Kandidose an sonst Lok des Urogenitalsystems	2	2
B37.5	Candida-Meningitis	3,4	3
B37.6	Candida-Endokarditis	3,4	3
B37.7	Candida-Sepsis	3,4	3
B37.81	Candida-Ösophagitis	2,4	2,3
B37.88	Kandidose an sonst Lok	3,4	3
B38.0	Akute Kokzidioidomykose Lunge	3,4	3
B38.1	Chronische Kokzidioidomykose der Lunge	3,4	3
B38.2	Kokzidioidomykose der Lunge, nnbez	3,4	3
B38.4	Kokzidioidomykose der Meningen	3,4	3
B38.7	Disseminierte Kokzidioidomykose	3,4	3
B38.8	Sonstige Formen der Kokzidioidomykose	3,4	3
B38.9	Kokzidioidomykose, nicht näher bezeichnet	2	2
B39.0	Akute Histoplasmose Lunge durch Histoplasma capsulatum	2	2
B39.1	Chron Histoplasmose Lunge durch Histoplasma capsulatum	2	2
B39.2	Histoplasm Lunge durch Histoplasma capsulatum, nnbez	2	2
B39.3	Dissemin Histoplasmose durch Histoplasma capsulatum	2	2
B39.4	Histoplasmose durch Histoplasma capsulatum, nnbez	2	2
B39.5	Histoplasmose durch Histoplasma duboisii	2	2
B39.9	Histoplasmose, nnbez	2	2
B40.0	Akute Blastomykose der Lunge	2	2
B40.1	Chronische Blastomykose der Lunge	2	2
B40.2	Blastomykose der Lunge, nnbez	2	2
B40.3	Blastomykose der Haut	2	2
B40.7	Disseminierte Blastomykose	2	2
B40.8	Sonstige Formen der Blastomykose	2	2
B40.9	Blastomykose, nnbez	2	2
B41.0	Parakokzidioidomykose der Lunge	2	2
B41.7	Disseminierte Parakokzidioidomykose	2	2
B41.8	Sonstige Formen der Parakokzidioidomykose	2	2
B41.9	Parakokzidioidomykose, nnbez	2	2
B44.0	Invasive Aspergillose der Lunge	3,4	3
B44.1	Sonstige Aspergillose der Lunge	3,4	3
B44.2	Aspergillose der Tonsillen	3,4	3
B44.7	Disseminierte Aspergillose	3,4	3
B44.8	Sonstige Formen der Aspergillose	3,4	3
B44.9	Aspergillose, nnbez	3,4	3
B45.0	Kryptokokkose der Lunge	3,4	3
B45.1	Kryptokokkose des Gehirns	3,4	3
B45.2	Kryptokokkose der Haut	3,4	3
B45.3	Kryptokokkose der Knochen	3,4	3
B45.7	Disseminierte Kryptokokkose	3,4	3
B45.8	Sonstige Formen der Kryptokokkose	3,4	3
B45.9	Kryptokokkose, nnbez	3,4	3
B46.0	Mukormykose der Lunge	2	2
B46.1	Rhinozerebrale Mukormykose	2	2
B46.2	Mukormykose des Magen-Darmtraktes	2	2
B46.3	Mukormykose der Haut	2	2
B46.4	Disseminierte Mukormykose	2	2
B46.5	Mukormykose, nnbez	2	2
B46.8	Sonstige Formen der Zygomykose	2	2
B46.9	Zygomykose, nnbez	2	2
B47.0	Eumyzetom	3,4	3
B47.1	Aktinomyzetom	3,4	3
B48.2	Allescheriose	2	2
B48.7	Mykosen durch opportunistisch-pathogene Pilze	3,4	3
B57.0	Akute Chagas-Krankheit mit Herzbeteiligung	1,2,3	1,2
B57.2	Chagas-Krankheit (chronisch) mit Herzbeteiligung	1,2,3	1,2
B58.0	Augenerkrankung durch Toxoplasmen	1,2,3,4	1,2
B58.1	Hepatitis durch Toxoplasmen	1,2,3,4	1,2,3
B58.2	Meningoenzephalitis durch Toxoplasmen	3,4	3
B58.3	Toxoplasmose Lunge	3,4	3
B58.8	Toxoplasmosen mit Beteiligung sonstiger Organe	2	2
B59	Pneumozystose	3,4	3
B60.0	Babesiose	2	2
B60.1	Akanthamöbiasis	2	2
B60.2	Naegleriainfektion	2	2
B60.8	Sonstige näher bezeichnete Protozoenkrankheiten	2	2
B78.0	Strongyloidiasis des Darmes	2	2
B78.1	Strongyloidiasis der Haut	2	2
B78.7	Disseminierte Strongyloidiasis	2	2
B78.9	Strongyloidiasis, nnbez	2	2
B79	Trichuriasis	2	2
B90.0	Folgezustände einer Tuberkulose des Zentralnervensystems	1,2	2
B90.1	Folgezustände einer Tuberkulose des Urogenitalsystems	2,3,4	2,3
B90.9	Folgezustände einer TB der AtmOrgane und einer nnbez TB	2	2
B91	Folgezustände der Poliomyelitis	1,2	2
B95.2	Streptok, Gr D, als Urs von KH, in and Kap klassifiziert	1,2	1,2
B95.3	Streptoc pneu als Urs von KH, in and Kap klassifiziert	3,4	3
B95.42	Streptok, Gr G, als Urs von KH, in and Kap klassifiziert	1,2	1,2
B95.48	So nb Streptok als Urs von KH, in and Kap klassifiziert	3,4	3
B95.5	Nnb Streptok als Urs von KH, in and Kap klassifiziert	1,2	1,2
B95.6	Staphyl aureus als Urs von KH, in and Kap klassifiziert	2,3,4	3
B95.7	So Staphylok als Urs von KH, in and Kap klassifiziert	2,3,4	3
B95.8	Nnbez Staphylokok Urs v KH, in and Kap klass	2,3,4	3
B96.3	Haemophilus u Moraxella Urs v KH, in and Kap klass	3,4	3

ICD	Text	OP. CCL	Med. CCL
B96.5	Pseudomonas u and Nonfermenter Urs v KH, in and Kap kl	3,4	3
C15.0	Bösartige Neubildung: Zervikaler Ösophagus	1,2,3	1,2
C15.1	Bösartige Neubildung: Thorakaler Ösophagus	1,2,3	1,2
C15.2	Bösartige Neubildung: Abdominaler Ösophagus	1,2,3	1,2
C15.3	Bösartige Neubildung: Ösophagus, oberes Drittel	1,2,3	1,2
C15.4	Bösartige Neubildung: Ösophagus, mittleres Drittel	1,2,3	1,2
C15.5	Bösartige Neubildung: Ösophagus, unteres Drittel	1,2,3	1,2
C15.8	BNB: Ösophagus, mehrere Teilbereiche überlappend	1,2,3	1,2
C15.9	Bösartige Neubildung: Ösophagus, nicht näher bezeichnet	1,2,3	1,2
C16.0	Bösartige Neubildung: Kardia	1,2,3	1,2
C16.1	Bösartige Neubildung: Fundus ventriculi	1,2,3	1,2
C16.2	Bösartige Neubildung: Corpus ventriculi	1,2,3	1,2
C16.3	Bösartige Neubildung: Antrum pyloricum	1,2,3	1,2
C16.4	Bösartige Neubildung: Pylorus	1,2,3	1,2
C16.5	BNB: Kleine Kurvatur des Magens, nicht näher bezeichnet	1,2,3	1,2
C16.6	BNB: Große Kurvatur des Magens, nicht näher bezeichnet	1,2,3	1,2
C16.8	BNB: Magen, mehrere Teilbereiche überlappend	1,2,3	1,2
C16.9	Bösartige Neubildung: Magen, nicht näher bezeichnet	1,2,3	1,2
C17.0	Bösartige Neubildung: Duodenum	1,2,3	1,2
C17.1	Bösartige Neubildung: Jejunum	1,2,3	1,2
C17.2	Bösartige Neubildung: Ileum	1,2,3	1,2
C17.3	Bösartige Neubildung: Meckel-Divertikel	1,2,3	1,2
C17.8	BNB: Dünndarm, mehrere Teilbereiche überlappend	1,2,3	1,2
C17.9	Bösartige Neubildung: Dünndarm, nicht näher bezeichnet	1,2,3	1,2
C18.0	Bösartige Neubildung: Zäkum	1,2,3	1,2
C18.1	Bösartige Neubildung: Appendix vermiformis	1,2,3	1,2
C18.2	Bösartige Neubildung: Colon ascendens	1,2,3	1,2
C18.3	Bösartige Neubildung: Flexura coli dextra [hepatica]	1,2,3	1,2
C18.4	Bösartige Neubildung: Colon transversum	1,2,3	1,2
C18.5	Bösartige Neubildung: Flexura coli sinistra [lienalis]	1,2,3	1,2
C18.6	Bösartige Neubildung: Colon descendens	1,2,3	1,2
C18.7	Bösartige Neubildung: Colon sigmoideum	1,2,3	1,2
C18.8	BNB: Kolon, mehrere Teilbereiche überlappend	1,2,3	1,2
C18.9	Bösartige Neubildung: Kolon, nicht näher bezeichnet	1,2,3	1,2
C19	Bösartige Neubildung am Rektosigmoid, Übergang	1,2,3	1,2
C20	Bösartige Neubildung des Rektums	1,2,3	1,2
C21.0	Bösartige Neubildung: Anus, nicht näher bezeichnet	1,2,3	1,2
C21.1	Bösartige Neubildung: Analkanal	1,2,3	1,2
C21.2	Bösartige Neubildung: Kloakenregion	1,2,3	1,2
C21.8	BNB: Rektum, Anus u Analkanal, mehrere Teilber überlapp	1,2,3	1,2
C22.0	Leberzellkarzinom	1,2,3,4	1,2
C22.1	Intrahepatisches Gallengangskarzinom	1,2,3,4	1,2
C22.2	Hepatoblastom	1,2,3,4	1,2
C22.3	Angiosarkom der Leber	1,2,3,4	1,2
C22.4	Sonstige Sarkome der Leber	1,2,3,4	1,2
C22.7	Sonstige näher bezeichnete Karzinome der Leber	1,2,3,4	1,2
C22.9	Bösartige Neubildung: Leber, nicht näher bezeichnet	1,2,3,4	1,2
C23	Bösartige Neubildung der Gallenblase	1,2,3,4	1,2
C24.0	Bösartige Neubildung: Extrahepatischer Gallengang	1,2,3,4	1,2
C24.1	BNB: Ampulla hepatopancreatica [Ampulla Vateri]	1,2,3,4	1,2
C24.8	BNB: Gallenwege, mehrere Teilbereiche überlappend	1,2,3,4	1,2
C24.9	Bösartige Neubildung: Gallenwege, nicht näher bezeichnet	1,2,3,4	1,2
C25.0	Bösartige Neubildung: Pankreaskopf	1,2,3,4	1,2
C25.1	Bösartige Neubildung: Pankreaskörper	1,2,3,4	1,2
C25.2	Bösartige Neubildung: Pankreasschwanz	1,2,3,4	1,2
C25.3	Bösartige Neubildung: Ductus pancreaticus	1,2,3,4	1,2
C25.4	BNB: Endokriner Drüsenanteil des Pankreas	1,2,3,4	1,2
C25.7	Bösartige Neubildung: Sonstige Teile des Pankreas	1,2,3,4	1,2
C25.8	BNB: Pankreas, mehrere Teilbereiche überlappend	1,2,3,4	1,2
C25.9	Bösartige Neubildung: Pankreas, nicht näher bezeichnet	1,2,3,4	1,2
C26.8	BNB: Verdauungssystem, mehrere Teilbereiche überlappend	1,2,3	1,2
C33	Bösartige Neubildung der Trachea	1,2,3,4	1,2
C34.0	Bösartige Neubildung: Hauptbronchus	1,2,3,4	1,2
C34.1	Bösartige Neubildung: Oberlappen (-Bronchus)	1,2,3,4	1,2
C34.2	Bösartige Neubildung: Mittellappen (-Bronchus)	1,2,3,4	1,2
C34.3	Bösartige Neubildung: Unterlappen (-Bronchus)	1,2,3,4	1,2
C34.8	BNB: Bronchus u Lunge, mehrere Teilbereiche überlappend	1,2,3,4	1,2
C34.9	BNB: Bronchus oder Lunge, nicht näher bezeichnet	1,2,3,4	1,2
C37	Bösartige Neubildung des Thymus	1,2,3,4	1,2
C38.0	Bösartige Neubildung: Herz	1,2,3	1,2
C38.1	Bösartige Neubildung: Vorderes Mediastinum	1,2,3,4	1,2
C38.2	Bösartige Neubildung: Hinteres Mediastinum	1,2,3,4	1,2
C38.3	BNB: Mediastinum, Teil nicht näher bezeichnet	1,2,3,4	1,2
C38.4	Bösartige Neubildung: Pleura	1,2,3,4	1,2
C38.8	BNB: Herz, Mediastinum u Pleura, mehr Teilber überlapp	1,2,3,4	1,2
C45.0	Mesotheliom Pleura	1,2,3,4	1,2
C45.1	Mesotheliom Peritoneum	1,2,3	1,2
C45.2	Mesotheliom Perikard	1,2,3	1,2
C45.7	Mesotheliom sonst Lok	2,3,4	1,2,3
C45.9	Mesotheliom, nnbez	2,3,4	1,2,3
C46.3	Kaposi-Sarkom Lymphknoten	1,2,3	1,2
C46.8	Kaposi-Sarkom mehrere Organe	2	2
C50.0	Bösartige Neubildung: Brustwarze und Warzenhof	2,3	2
C64	BNB der Niere, ausgenommen Nierenbecken	2	2
C65	BNB Nierenbecken	2	2
C66	BNB Ureter	2	2
C70.0	Bösartige Neubildung: Hirnhäute	1,2,3	1,2,3
C70.1	Bösartige Neubildung: Rückenmarkhäute	1,2,3	1,2,3
C70.9	Bösartige Neubildung: Meningen, nicht näher bezeichnet	1,2,3	1,2,3
C71.0	BNB: Zerebrum, ausgenommen Hirnlappen und Ventrikel	1,2,3	1,2,3
C71.1	Bösartige Neubildung: Frontallappen	1,2,3	1,2,3
C71.2	Bösartige Neubildung: Temporallappen	1,2,3	1,2,3
C71.3	Bösartige Neubildung: Parietallappen	1,2,3	1,2,3
C71.4	Bösartige Neubildung: Okzipitallappen	1,2,3	1,2,3
C71.5	Bösartige Neubildung: Hirnventrikel	1,2,3	1,2,3
C71.6	Bösartige Neubildung: Zerebellum	1,2,3	1,2,3
C71.7	Bösartige Neubildung: Hirnstamm	1,2,3	1,2,3

ICD	Text	OP. CCL	Med. CCL
C71.8	Bösartige Neubildung: Gehirn, mehrere Teilbereiche überlapp	1,2,3	1,2,3
C71.9	Bösartige Neubildung: Gehirn, nicht näher bezeichnet	1,2,3	1,2,3
C72.0	Bösartige Neubildung: Rückenmark	1,2,3	1,2,3
C72.1	Bösartige Neubildung: Cauda equina	1,2,3	1,2,3
C72.2	Bösartige Neubildung: Nn. olfactorii [I. Hirnnerv]	1,2,3	1,2,3
C72.3	Bösartige Neubildung: N. opticus [II. Hirnnerv]	1,2,3	1,2,3
C72.4	Bösartige Neubildung: N. vestibulocochlearis [VIII. Hirnnerv]	1,2,3	1,2,3
C72.5	BNB: Sonstige und nicht näher bezeichnete Hirnnerven	1,2,3	1,2,3
C72.8	BNB: Gehirn u andere Teile ZNS, mehr Teilbereiche überlapp	1,2,3	1,2,3
C77.0	Sekundäre u nnbez BNB: Lymphknoten Kopf/ Gesicht/ Hals	2,3,4	2,3
C77.1	Sekundäre u nnbez BNB: Intrathorakale Lymphknoten	2,3,4	2,3
C77.2	Sekundäre u nnbez BNB: Intraabdominale Lymphknoten	2,3,4	2,3
C77.3	Sek u nnbez BNB: Axill Lymphkn u Lymphkn obere Extrem	2,3,4	2,3
C77.4	Sek u nnbez BNB: Inguin Lymphkn u Lymphkn unt Extrem	2,3,4	2,3
C77.5	Sekundäre u nnbez BNB: Intrapelvine Lymphknoten	2,3,4	2,3
C77.8	Sekundäre u nnbez BNB: Lymphknoten mehrerer Regionen	2,3,4	2,3
C77.9	Sekundäre u nnbez BNB: Lymphknoten, nnbez	1,2,3	1,2
C78.0	Sekundäre bösartige Neubildung der Lunge	2,3	2,3
C78.1	Sekundäre bösartige Neubildung des Mediastinums	2,3	2,3
C78.2	Sekundäre bösartige Neubildung der Pleura	2,3	2,3
C78.3	Sekundäre BNB sonstiger u nnbez Atmungsorgane	1,2,3,4	1,2
C78.4	Sekundäre BNB Dünndarm	1,2,3	1,2
C78.5	Sekundäre BNB Dickdarm u Rektum	1,2,3	1,2
C78.6	Sekundäre BNB Retroperitoneum u Peritoneum	1,2,3	1,2
C78.7	Sekundäre BNB Leber	1,2,3,4	1,2
C78.8	Sekundäre BNB so+nnb Verdauungsorgane	1,2,3	1,2
C79.0	Sekundäre BNB Niere u Nierenbecken	1,2,3,4	1,2,3
C79.1	Sekundäre BNB Harnblase, sonst u nnbez Harnorgane	1,2,3,4	1,2
C79.2	Sekundäre BNB Haut	2,3	2
C79.3	Sekundäre BNB Gehirn u Hirnhäute	1,2,3	1,2,3
C79.4	Sekundäre BNB so u nnbez Teile Nervensystem	1,2,3	1,2,3
C79.5	Sekundäre BNB Knochen u Knochenmark	1,2,3,4	1,2,3
C79.6w	Sekundäre bösartige Neubildung des Ovars	3,4	3
C79.7	Sekundäre bösartige Neubildung der Nebenniere	1,2,3,4	1,2,3
C79.81	Sekundäre bösartige Neubildung der Brustdrüse	2,3	2
C79.82n	Sekundäre bösartige Neubildung der Genitalorgane	2,3,4	2,3
C79.83	Sekundäre bösartige Neubildung des Perikards	1,2,3,4	1,2
C79.84	Sonstige sekundäre bösartige Neubildung des Herzens	1,2,3,4	1,2
C79.88	Sekundäre bösartige Neubildung sonstiger nb Lokalisationen	1,2,3,4	1,2
C80	Bösartige Neubildung ohne Angabe der Lokalisation	1,2,3,4	1,2
C81.0	Hodgkin-KH [Lymphogranulomat], lymphozreiche Form	1,2,3	1,2
C81.1	Hodgkin-KH [Lymphogranulomat], nodulskleros Form	1,2,3	1,2
C81.2	Hodgkin-KH [Lymphogranulomat], gemischtzell Form	1,2,3	1,2
C81.3	Hodgkin-KH [Lymphogranulomat], lymphozarme Form	1,2,3	1,2
C81.7	Sonstige Typen Hodgkin-Krankheit	1,2,3	1,2
C81.9	Hodgkin-Krankheit, nnbez	1,2,3	1,2
C82.0	Non-Hodgkin-Lymphom, kleinzellig, gekerbt, follikulär	1,2,3	1,2
C82.1	NHL, gemischt klein-/großzellig, gekerbt, follikulär	1,2,3	1,2
C82.2	Non-Hodgkin-Lymphom, großzellig, follikulär	1,2,3	1,2
C82.7	Sonstige Typen follikuläres NHL	1,2,3	1,2
C82.9	Follikuläres Non-Hodgkin-Lymphom, nnbez	1,2,3	1,2
C83.0	Non-Hodgkin-Lymphom, kleinzellig (diffus)	1,2,3	1,2
C83.1	Non-Hodgkin-Lymphom, Kleinzellig, gekerbt (diffus)	1,2,3	1,2
C83.2	NHL, Gemischt klein-/großzellig (diffus)	1,2,3	1,2
C83.3	Non-Hodgkin-Lymphom, großzellig (diffus)	1,2,3	1,2
C83.4	Non-Hodgkin-Lymphom, immunoblastisch (diffus)	1,2,3	1,2
C83.5	Non-Hodgkin-Lymphom, lymphoblastisch (diffus)	1,2,3	1,2
C83.6	Non-Hodgkin-Lymphom, undifferenziert (diffus)	1,2,3	1,2
C83.7	Burkitt-Tumor	1,2,3	1,2
C83.8	Sonst Typen diffuses Non-Hodgkin-Lymphom	1,2,3	1,2
C83.9	Diffuses Non-Hodgkin-Lymphom, nnbez	1,2,3	1,2
C84.0	Mycosis fungoides	1,2,3	1,2
C84.1	Sézary-Syndrom	1,2,3	1,2
C84.2	T-Zonen-Lymphom	1,2,3	1,2
C84.3	Lymphoepitheloides Lymphom	1,2,3	1,2
C84.4	T-Zell-Lymphom, peripher	1,2,3	1,2
C84.5	Sonst+nnbez T-Zell-Lymphome	1,2,3	1,2
C85.0	Lymphosarkom	1,2,3	1,2
C85.1	B-Zell-Lymphom, nnbez	1,2,3	1,2
C85.7	Sonst nb Typen Non-Hodgkin-Lymphom	1,2,3	1,2
C85.9	Non-Hodgkin-Lymphom, Typ nnbez	1,2,3	1,2
C88.00	Makroglobulinämie Waldenström: Oh Ang einer Remission	1,2,3	1,2
C88.01	Makroglobulinämie Waldenström: In kompletter Remission	1,2,3	1,2
C88.30	Immunproliferative Dünndarmkrankheit: Oh Ang Remission	1,2,3	1,2
C88.31	Immunproliferative Dünndarmkrankheit: In kompletter Remiss	1,2,3	1,2
C88.70	Sonstige bösartige immunproliferative KH: Oh Ang Remiss	1,2,3	1,2
C88.71	Sonst bösart immunproliferative KH: In kompletter Remiss	1,2,3	1,2
C88.90	Bösartige immunproliferative KH, nnbez: Oh Ang Remission	1,2,3	1,2
C88.91	Bösart immunproliferative KH, nnbez: In kompletter Remiss	1,2,3	1,2
C90.00	Plasmozytom [Multiples Myelom]: Ohne Ang einer Remiss	1,2,3	1,2
C90.01	Plasmozytom [Multiples Myelom]: In kompletter Remission	1,2,3	1,2
C90.10	Plasmazellenleukämie: Ohne Angabe einer Remission	1,2,3	1,2
C90.11	Plasmazellenleukämie: In kompletter Remission	1,2,3	1,2
C90.20	Plasmozytom, extramedullär: Ohne Angabe einer Remission	1,2,3	1,2
C90.21	Plasmozytom, extramedullär: In kompletter Remission	1,2,3	1,2
C91.00	Akute lymphoblastische Leukämie: Ohne Ang einer Remiss	1,2,3,4	1,2,3
C91.01	Akute lymphoblastische Leukämie: In kompletter Remission	1,2,3,4	1,2,3

ICD	Text	OP. CCL	Med. CCL
C91.10	Chronische lymphatische Leukämie: Ohne Ang einer Remiss	1,2,3	1,2
C91.11	Chronische lymphatische Leukämie: In kompletter Remiss	1,2,3	1,2
C91.20	Subakute lymphatische Leukämie: Ohne Ang einer Remiss	1,2,3	1,2
C91.21	Subakute lymphatische Leukämie: In kompletter Remission	1,2,3	1,2
C91.30	Prolymphozytäre Leukämie: Ohne Angabe einer Remission	1,2,3	1,2
C91.31	Prolymphozytäre Leukämie: In kompletter Remission	1,2,3	1,2
C91.40	Haarzellenleukämie: Ohne Angabe einer Remission	1,2,3	1,2
C91.41	Haarzellenleukämie: In kompletter Remission	1,2,3	1,2
C91.50	T-Zellen-Leukämie beim Erwachsenen: OA einer Remiss	1,2,3	1,2
C91.51	T-Zellen-Leukämie beim Erwachsenen: In kompletter Remiss	1,2,3	1,2
C91.70	Sonstige lymphatische Leukämie: Ohne Ang einer Remiss	1,2,3	1,2
C91.71	Sonstige lymphatische Leukämie: In kompletter Remission	1,2,3	1,2
C91.90	Lymphatische Leukämie, nnbez: Ohne Ang einer Remission	1,2,3	1,2
C91.91	Lymphatische Leukämie, nnbez: In kompletter Remission	1,2,3	1,2
C92.00	Akute myeloische Leukämie: Ohne Angabe einer Remission	1,2,3,4	1,2,3
C92.01	Akute myeloische Leukämie: In kompletter Remission	1,2,3,4	1,2,3
C92.10	Chronische myeloische Leukämie: Ohne Ang einer Remiss	1,2,3	1,2
C92.11	Chronische myeloische Leukämie: In kompletter Remission	1,2,3	1,2
C92.20	Subakute myeloische Leukämie: Ohne Ang einer Remission	1,2,3	1,2
C92.21	Subakute myeloische Leukämie: In kompletter Remission	1,2,3	1,2
C92.30	Myelosarkom: Ohne Angabe einer Remission	1,2,3	1,2
C92.31	Myelosarkom: In kompletter Remission	1,2,3	1,2
C92.40	Akute promyelozytäre Leukämie: Ohne Ang einer Remission	1,2,3,4	1,2,3
C92.41	Akute promyelozytäre Leukämie: In kompletter Remission	1,2,3,4	1,2,3
C92.50	Akute myelomonozytäre Leukämie: Ohne Ang einer Remiss	1,2,3,4	1,2,3
C92.51	Akute myelomonozytäre Leukämie: In kompletter Remission	1,2,3,4	1,2,3
C92.70	Sonstige myeloische Leukämie: Ohne Ang einer Remission	1,2,3	1,2
C92.71	Sonstige myeloische Leukämie: In kompletter Remission	1,2,3	1,2
C92.90	Myeloische Leukämie, nnbez: Ohne Ang einer Remission	1,2,3	1,2
C92.91	Myeloische Leukämie, nnbez: In kompletter Remission	1,2,3	1,2
C93.00	Akute Monozytenleukämie: Ohne Angabe einer Remission	1,2,3,4	1,2,3
C93.01	Akute Monozytenleukämie: In kompletter Remission	1,2,3,4	1,2,3
C93.10	Chronische Monozytenleukämie: Ohne Ang einer Remission	1,2,3	1,2
C93.11	Chronische Monozytenleukämie: In kompletter Remission	1,2,3	1,2
C93.20	Subakute Monozytenleukämie: Ohne Ang einer Remission	1,2,3	1,2
C93.21	Subakute Monozytenleukämie: In kompletter Remission	1,2,3	1,2
C93.70	Sonstige Monozytenleukämie: Ohne Ang einer Remission	1,2,3	1,2
C93.71	Sonstige Monozytenleukämie: In kompletter Remission	1,2,3	1,2
C93.90	Monozytenleukämie, nnbez: Ohne Angabe einer Remission	1,2,3	1,2
C93.91	Monozytenleukämie, nnbez: In kompletter Remission	1,2,3	1,2
C94.00	Akute Erythrämie u Erythroleukämie: Oh Ang einer Remiss	1,2,3,4	1,2,3
C94.01	Akute Erythrämie u Erythroleukämie: In kompletter Remiss	1,2,3,4	1,2,3
C94.10	Chronische Erythrämie: Ohne Angabe einer Remission	1,2,3	1,2
C94.11	Chronische Erythrämie: In kompletter Remission	1,2,3	1,2
C94.20	Akute Megakaryoblastenleukämie: Ohne Ang einer Remiss	1,2,3	1,2
C94.21	Akute Megakaryoblastenleukämie: In kompletter Remission	1,2,3	1,2
C94.30	Mastzellenleukämie: Ohne Angabe einer Remission	1,2,3	1,2
C94.31	Mastzellenleukämie: In kompletter Remission	1,2,3	1,2
C94.40	Akute Panmyelose: Ohne Angabe einer Remission	1,2,3	1,2
C94.41	Akute Panmyelose: In kompletter Remission	1,2,3	1,2
C94.50	Akute Myelofibrose: Ohne Angabe einer Remission	1,2,3	1,2
C94.51	Akute Myelofibrose: In kompletter Remission	1,2,3	1,2
C94.70	Sonstige nb Leukämien: Ohne Angabe einer Remission	1,2,3	1,2
C94.71	Sonst näher bezeichnete Leukämien: In kompletter Remiss	1,2,3	1,2
C95.00	Akute Leukämie nnbez Zelltyps: Ohne Ang einer Remission	1,2,3,4	1,2,3
C95.01	Akute Leukämie nnbez Zelltyps: In kompletter Remission	1,2,3,4	1,2,3
C95.10	Chronische Leukämie nnbez Zelltyps: Oh Ang einer Remiss	1,2,3	1,2
C95.11	Chronische Leukämie nnbez Zelltyps: In kompletter Remiss	1,2,3	1,2
C95.20	Subakute Leukämie nnbez Zelltyps: Ohne Ang einer Remiss	1,2,3	1,2
C95.21	Subakute Leukämie nnbez Zelltyps: In kompletter Remiss	1,2,3	1,2
C95.70	Sonstige Leukämie nnbez Zelltyps: Ohne Ang einer Remiss	1,2,3	1,2
C95.71	Sonstige Leukämie nnbez Zelltyps: In kompletter Remission	1,2,3	1,2
C95.90	Leukämie, nicht näher bezeichnet: Ohne Ang einer Remiss	1,2,3	1,2
C95.91	Leukämie, nicht näher bezeichnet: In kompletter Remission	1,2,3	1,2
C96.0	Abt-Letterer-Siwe-Krankheit	1,2,3,4	1,2
C96.1	Bösartige Histiozytose	1,2,3	1,2
C96.2	Bösartiger Mastzelltumor	1,2,3	1,2
C96.3	Echtes histiozytäres Lymphom	1,2,3	1,2
C96.7	So nb BNB lymphat/blutbildend/verwandtes Gewebe	1,2,3	1,2
C96.9	BNB lymphat/blutbildendes/verwandtes Gew, nnbez	1,2,3	1,2
C97	BNB als Primärtumoren an mehreren Lok	1,2,3,4	1,2
D44.8	NB unsich/unbek Verhalt Beteil mehr endokr Drüs	2	1,2
D50.0	Eisenmangelanämie nach Blutverlust (chronisch)	1,2,3,4	1,2
D50.1	Sideropenische Dysphagie	2,3	1,2,3
D50.8	Sonstige Eisenmangelanämien	1,2,3,4	1,2
D50.9	Eisenmangelanämie, nnbez	1,2,3,4	1,2
D52.0	Alimentäre Folsäure-Mangelanämie	2,3	1,2,3

ICD	Text	OP. CCL	Med. CCL
D52.1	Arzneimittelinduzierte Folsäure-Mangelanämie	2,3	1,2,3
D52.8	Sonstige Folsäure-Mangelanämien	2,3	1,2,3
D52.9	Folsäure-Mangelanämie, nnbez	2,3	1,2,3
D53.0	Eiweißmangelanämie	2,3	1,2,3
D53.1	Sonstige megaloblastäre Anämien, ank	2,3	1,2,3
D53.2	Skorbutanämie	2,3	1,2,3
D53.8	Sonstige nb alimentäre Anämien	2,3	1,2,3
D53.9	Alimentäre Anämie, nnbez	2,3	1,2,3
D56.0	Alpha-Thalassämie	2,3	1,2,3
D56.1	Beta-Thalassämie	2,3	1,2,3
D56.2	Delta-Beta-Thalassämie	2,3	1,2,3
D56.3	Thalassämie-Erbanlage	2,3	1,2,3
D56.4	Hereditäre Persistenz fetalen Hämoglobins [HPFH]	2,3	1,2,3
D56.8	Sonstige Thalassämien	2,3	1,2,3
D56.9	Thalassämie, nnbez	2,3	1,2,3
D57.0	Sichelzellenanämie m Krisen	2,3	1,2,3
D57.1	Sichelzellenanämie oh Krisen	2,3	1,2,3
D57.2	Doppelt heterozygote Sichelzellenkrankheiten	2,3	1,2,3
D57.8	Sonstige Sichelzellenkrankheiten	2,3	1,2,3
D58.9	Hereditäre hämolytische Anämie, nnbez	2,3	1,2,3
D59.0	AM-induzierte autoimmunhämolytische Anämie	2,3	1,2,3
D59.1	Sonstige autoimmunhämolytische Anämien	2,3	1,2,3
D59.2	AM-induzierte nicht-autoimmunhämolyt Anämie	2,3	1,2,3
D59.3	Hämolytisch-urämisches Syndrom	2,3	1,2,3
D59.4	Sonstige nicht-autoimmunhämolytische Anämien	2,3	1,2,3
D59.5	Paroxys nächtl Hämoglobinurie [Marchiafava-Micheli]	2,3	1,2,3
D59.6	Hämoglobinurie d Hämolyse infolg so äuß Ursach	2,3	1,2,3
D59.8	Sonstige erworbene hämolytische Anämien	2,3	1,2,3
D59.9	Erworbene hämolytische Anämie, nnbez	2,3	1,2,3
D60.0	Chron erworbene isolierte aplastische Anämie	2,3	1,2,3
D60.1	Transitorische erworb isolierte aplastische Anämie	2,3	1,2,3
D60.8	Sonstige erworb isolierte aplastische Anämien	2,3	1,2,3
D60.9	Erworbene isolierte aplastische Anämie, nnbez	2,3	1,2,3
D61.0	Angeborene aplastische Anämie	2,3	1,2,3
D61.10	Aplastische Anämie infolge zytostatischer Therapie	2,3	1,2,3
D61.18	Sonstige arzneimittelinduzierte aplastische Anämie	2,3	1,2,3
D61.19	Arzneimittelinduzierte aplastische Anämie, nnbez	2,3	1,2,3
D61.2	Aplastische Anämie infolge sonst äuß Ursachen	2,3	1,2,3
D61.3	Idiopathische aplastische Anämie	2,3	1,2,3
D61.8	Sonstige nb aplastische Anämien	2,3	1,2,3
D61.9	Aplastische Anämie, nnbez	2,3	1,2,3
D62	Akute Blutungsanämie	1,2,3,4	1,2
D63.0	Anämie b Neubildungen	1,2,3,4	0,1,2
D64.0	Hereditäre sideroachrest [sideroblast] Anämie	2,3	1,2,3
D64.1	Sek sideroachrest [sideroblast] Anämie (KH-bed)	2,3	1,2,3
D64.2	Sek sideroachrest [sideroblast] Anämie d AM/Toxin	2,3	1,2,3
D64.3	Sonstige sideroachrest [sideroblast] Anämien	2,3	1,2,3
D65.0	Erworb Afibrinogenämie	2,3	1,2,3
D65.1	Dissemin intravas Gerinn [DIG, DIC]	2,3	1,2,3
D65.2	Erworb Fibrinolyseblutung	2,3	1,2,3
D65.9	DefibrinatSynd, nnb	2,3	1,2,3
D66	Hereditärer Faktor-VIII-Mangel	2,3	1,2,3
D67	Hereditärer Faktor-IX-Mangel	2,3	1,2,3
D68.0	Willebrand-Jürgens-Syndrom	2,3	1,2,3
D68.1	Hereditärer Faktor-XI-Mangel	2,3	1,2,3
D68.2	Hereditärer Mangel an sonst Gerinnungsfaktoren	2,3	1,2,3
D68.3	Hämorrhag Diath d Antikoag u AK	2,3	1,2,3
D68.4	Erworbener Mangel an Gerinnungsfaktoren	2,3	1,2,3
D68.8	Sonstige nb Koagulopathien	2,3	1,2,3
D68.9	Koagulopathie, nnbez	2,3	1,2,3
D69.0	Purpura anaphylactoides	2,3	1,2,3
D69.1	Qualitative Thrombozytendefekte	2,3	1,2,3
D69.2	Sonstige nichtthrombozytopenische Purpura	2,3	1,2,3
D69.30	Idiop thrombopen Purp, transfusrefr	2,3	1,2,3
D69.31	Idiop thrombopen Purp, n transfusrefrakt bez	2,3	1,2,3
D69.40	Sonst prim ThromboPen, transfusrefr	2,3	1,2,3
D69.41	Sonst prim ThromboPen, n transfusrefr bez	2,3	1,2,3
D69.52	Heparin-induzierte Thrombozytopenie Typ I	2,3	1,2,3
D69.53	Heparin-induzierte Thrombozytopenie Typ II	2,3	1,2,3
D69.57	Sonst sek ThromboPen, transfusionsrefraktär	2,3	1,2,3
D69.58	Sonst sek ThromboPen, n transfusionsrefraktär	2,3	1,2,3
D69.59	Sekundäre Thrombozytopenie, nicht näher bezeichnet	2,3	1,2,3
D69.60	ThromboPen, nnb, transfusrefr	2,3	1,2,3
D69.61	ThromboPen, nnbez, n transfusrefr bez	2,3	1,2,3
D69.8	Sonstige nb hämorrhagische Diathesen	2,3	1,2,3
D69.9	Hämorrhagische Diathese, nnbez	2,3	1,2,3
D70.0	Angeb Agranulozyt u Neutropen	2,3,4	1,2,3
D70.10	Arzneimittelinduz Agranulozyt/Neutropenie: Krit Ph < 10Tg	2,3,4	0,1,2,3
D70.11	Arzneimittelinduz Agranulozyt/Neutropenie: Krit Ph 10-19Tg	2,3,4	0,1,2,3
D70.12	Arzneimittelinduz Agranulozyt/ Neutropenie: Krit Ph > 19Tg	2,3,4	1,2,3
D70.18	Sonst VerlForm arzneimittelinduz Agranulozyt/ Neutropenie	2,3,4	0,1,2,3
D70.19	Arzneimittelinduz Agranulozyt/ Neutropenie, nnbez	2,3,4	0,1,2,3
D70.3	Sonstige Agranulozytose	2,3,4	0,1,2,3
D70.5	Zyklische Neutropenie	2,3,4	1,2,3
D70.6	Sonstige Neutropenie	2,3,4	0,1,2,3
D70.7	Neutropenie, nicht näher bezeichnet	2,3,4	0,1,2,3
D71	Funktionelle Störungen neutrophile Granulozyten	2,3,4	1,2,3
D80.0	Hereditäre Hypogammaglobulinämie	2,3,4	1,2,3
D80.3	Selekt Mangel Immunglobulin-G-Subkl [IgG-Subkl]	2,3,4	1,2,3
D80.4	Selektiver Immunglobulin-M-Mangel [IgM-Mangel]	2,3,4	1,2,3
D80.5	Immundefekt b erhöhtem Immunglobulin M [IgM]	2,3,4	1,2,3
D80.6	AK-Mangel b Normo-/Hypergammaglobulinämie	2,3,4	1,2,3
D80.7	Transit Hypogammaglobulinämie im Kindesalter	2,3,4	1,2,3
D80.8	Sonst Immundefekte m vorherrsch AK-Mangel	2,3,4	1,2,3
D80.9	Immundefekt m vorherrsch AK-Mangel, nnbez	2,3,4	1,2,3
D81.0	Schwer komb Immundefekt [SCID] m retikul Dysgenes	2,3,4	1,2,3
D81.1	Schwer komb Immundef [SCID] m niedr T-/B-Zellen-Z	2,3,4	1,2,3
D81.2	Schwer komb Immundef [SCID] m niedr/norm B-Zellen-Z	2,3,4	1,2,3
D81.4	Nezelof-Syndrom	2,3,4	1,2,3
D81.6	Haupthistokompat-Kompl-Kl-I-Defekt [MHC-Kl-I-D]	2,3,4	1,2,3
D81.7	Haupthistokompat-Kompl-Kl-II-Defkt [MHC-Kl-II-D]	2,3,4	1,2,3
D81.8	Sonstige kombinierte Immundefekte	2,3,4	1,2,3

ICD	Text	OP. CCL	Med. CCL
D81.9	Kombinierter Immundefekt, nnbez	2,3,4	1,2,3
D82.0	Wiskott-Aldrich-Syndrom	2,3,4	1,2,3
D82.1	Di-George-Syndrom	2,3,4	1,2,3
D82.2	Immundef m disproport Kleinwuchs	2,3,4	1,2,3
D82.3	Immundefekt m hereditär defekter Reakt auf EBV	2,3,4	1,2,3
D82.4	Hyperimmunglobulin-E[IgE]-Syndrom	2,3,4	1,2,3
D82.8	Immundefekte in Verbind m and nb schw Defekten	2,3,4	1,2,3
D82.9	Immundefekt in Verbindung m schwer Defekt, nnbez	2,3,4	1,2,3
D83.0	Variab Immundef überw Abweich B-Zellen-Zahl/ -Funkt	2,3,4	1,2,3
D83.1	Variab Immundef m überw immunregulator T-Zell-Stör	2,3,4	1,2,3
D83.2	Variab Immundef m AutoAK gg B-/T-Zellen	2,3,4	1,2,3
D83.8	Sonstige variable Immundefekte	2,3,4	1,2,3
D83.9	Variabler Immundefekt, nnbez	2,3,4	1,2,3
D84.0	Lymphozytenfunktion-Antigen-1[LFA-1]-Defekt	2,3,4	1,2,3
D84.1	Defekte im Komplementsystem	2,3,4	1,2,3
D84.8	Sonstige nb Immundefekte	2,3,4	1,2,3
D84.9	Immundefekt, nnbez	2,3,4	1,2,3
D86.0	Sarkoidose Lunge	2	2
D86.1	Sarkoidose Lymphknoten	2	2
D86.2	Sarkoidose Lunge m Sarkoidose LK	2	2
D86.3	Sarkoidose Haut	2	2
D86.8	Sarkoidose an sonst u komb Lok	2	2
D86.9	Sarkoidose, nnbez	2	2
E03.5	Myxödemkoma	3,4	3
E05.0	Hyperthyreose m diffuser Struma	2	1,2
E05.1	Hyperthyreose m tox solitär Schilddrüsenknoten	2	1,2
E05.2	Hyperthyreose m toxischer mehrknotiger Struma	2	1,2
E05.3	Hyperthyreose d ektopisches SD-Gewebe	2	1,2
E05.4	Hyperthyreosis factitia	2	1,2
E05.5	Thyreotoxische Krise	2	1,2
E10.01	Prim insabh DM [T-1-Diab] m Koma, entgl bez	2	2,3
E10.11	Prim insabh DM [T-1-Diab] m Ketoazidose, entgl bez	2	2,3
E10.20	Prim insabh DM [T-1-Diab] m Nierenkomplik, n entgl bez	2,3,4	1,2
E10.21	Prim insabh DM [T-1-Diab] m Nierenkomplik, entgl bez	2,3,4	1,2
E10.30	Prim insabh DM [T-1-Diab] m Augenkomplik, n entgl bez	1,2,3,4	1,2
E10.31	Prim insabh DM [T-1-Diab] m Augenkomplik, entgl bez	1,2,3,4	1,2
E10.40	Prim insabh DM [T-1-Diab] m neur Komplik, n entgl bez	2	2
E10.41	Prim insabh DM [T-1-Diab] m neur Komplik, entgl bez	2	2
E10.50	Prim insabh DM [T-1-Diab] m periph vask Komplik, n entgl b	2,3,4	2,3
E10.51	Prim insabh DM [T-1-Diab] m periph vask Komplik, entgl bez	2,3,4	2,3
E10.60	Prim insabh DM [T-1-Diab] m sonst nb Komplik, n entgl b	2	2,3
E10.61	Prim insabh DM [T-1-Diab] m sonst nb Komplik, entgl b	2	2,3
E10.70	Prim insabh DM [T-1-Diab] m mult Komplik, n entgl bez	2	2,3
E10.71	Prim insabh DM [T-1-Diab] m mult Komplik, entgl bez	2	2,3
E10.80	Prim insabh DM [T-1-Diab] m nnb Komplik, n entgl bez	2	2,3
E10.81	Prim insabh DM [T-1-Diab] m nnb Komplik, entgl bez	2	2,3
E10.90	Prim insabh DM [T-1-Diab] oh Komplik, n entgl bez	2	2,3
E10.91	Prim insabh DM [T-1-Diab] oh Komplik, entgl bez	2	2,3
E11.01	N prim insabh DM [T-2-Diab] m Koma, entgl bez	2	2,3
E11.11	N prim insabh DM [T-2-Diab] m Ketoazidose, entgl bez	2	2,3
E11.20	N prim insabh DM [T-2-Diab] m Nierenkomplik, n entgl bez	2,3,4	1,2
E11.21	N prim insabh DM [T-2-Diab] m Nierenkomplik, entgl bez	2,3,4	1,2
E11.30	N prim insabh DM [T-2-Diab] m Augenkomplik, n entgl bez	1,2,3,4	1,2
E11.31	N prim insabh DM [T-2-Diab] m Augenkomplik, entgl bez	1,2,3,4	1,2
E11.40	N prim insabh DM [T-2-Diab] m neurol Komplik, n entgl bez	2	2
E11.41	N prim insabh DM [T-2-Diab] m neurol Komplik, entgl bez	2	2
E11.50	N prim insabh DM [T-2-Diab] m periph vask Komplik, neb	2,3,4	2,3
E11.51	N prim insabh DM [T-2-Diab] m periph vask Komplik, eb	2,3,4	2,3
E11.60	N prim insabh DM [T-2-Diab] m sonst nb Komplik, neb	2	2,3
E11.61	N prim insabh DM [T-2-Diab] m sonst nb Komplik, eb	2	2,3
E11.70	N prim insabh DM [T-2-Diab] m mult Komplik, n entgl bez	2	2,3
E11.71	N prim insabh DM [T-2-Diab] m mult Komplik, entgl bez	2	2,3
E11.80	N prim insabh DM [T-2-Diab] m nnb Komplik, n entgl bez	2	2,3
E11.81	N prim insabh DM [T-2-Diab] m nnb Komplik, entgl bez	2	2,3
E11.91	N prim insabh DM [T-2-Diab] oh Komplik, entgl bez	2	2,3
E12.01	DM iVm Fehl-/Mangelernähr m Koma, entgl bez	2	2,3
E12.11	DM iVm Fehl-/Mangelernähr m Ketoazidose, entgl bez	2	2,3
E12.20	DM iVm Fehl-/Mangelernähr m Nierenkomplik, n entgl bez	2,3,4	1,2
E12.21	DM iVm Fehl-/Mangelernähr m Nierenkomplik, entgl bez	2,3,4	1,2
E12.30	DM iVm Fehl-/Mangelernähr m Augenkomplik, n entgl bez	1,2,3,4	1,2
E12.31	DM iVm Fehl-/Mangelernähr m Augenkomplik, entgl bez	1,2,3,4	1,2
E12.40	DM iVm Fehl-/Mangelernähr m neurol Komplik, n entgl bez	2	2
E12.41	DM iVm Fehl-/Mangelernähr m neurol Komplik, entgl bez	2	2
E12.50	DM iVm Fehl-/Mangelernähr m periph vask Kompl, n entgl b	2,3,4	2,3
E12.51	DM iVm Fehl-/Mangelernähr m periph vask Kompl, entgl bez	2,3,4	2,3
E12.60	DM iVm Fehl-/Mangelernähr m sonst nb Komplik, neb	2	2,3
E12.61	DM iVm Fehl-/Mangelernähr m sonst nb Komplik, entgl bez	2	2,3
E12.70	DM iVm Fehl-/Mangelernähr m mult Komplik, n entgl bez	2	2,3
E12.71	DM iVm Fehl-/Mangelernähr m mult Komplik, entgl bez	2	2,3
E12.80	DM iVm Fehl-/Mangelernähr m nnb Komplik, n entgl bez	2	2,3

ICD	Text	OP. CCL	Med. CCL
E12.81	DM iVm Fehl-/Mangelernähr m nnb Komplik, entgl bez	2	2,3
E12.90	DM iVm Fehl-/Mangelernähr oh Komplik, n entgl bez	2	2,3
E12.91	DM iVm Fehl-/Mangelernähr oh Komplik, entgl bez	2	2,3
E13.01	Sonst nb Diab mell m Koma, entgl bez	2	2,3
E13.11	Sonst nb Diab mell m Ketoazidose, entgl bez	2	2,3
E13.20	Sonst nb Diab mell m Nierenkomplik, n entgl bez	2,3,4	1,2
E13.21	Sonst nb Diab mell m Nierenkomplik, entgl bez	2,3,4	1,2
E13.30	Sonst nb Diab mell m Augenkomplik, n entgl bez	1,2,3,4	1,2
E13.31	Sonst nb Diab mell m Augenkomplik, entgl bez	1,2,3,4	1,2
E13.40	Sonst nb Diab mell m neur Komplik, n entgl bez	2	2
E13.41	Sonst nb Diab mell m neur Komplik, entgl bez	2	2
E13.50	So nb Diab mell m periph vask Komplik, n entgl bez	2,3,4	2,3
E13.51	So nb Diab mell m periph vask Komplik, entgl bez	2,3,4	2,3
E13.60	Sonst nb Diab mell m sonst nb Komplik, n entgl bez	2	2,3
E13.61	Sonst nb Diab mell m sonst nb Komplik, entgl bez	2	2,3
E13.70	Sonst nb Diab mell m mult Komplik, n entgl bez	2	2,3
E13.71	Sonst nb Diab mell m mult Komplik, entgl bez	2	2,3
E13.80	Sonst nb Diab mell m nnb Komplik, n entgl bez	2	2,3
E13.81	Sonst nb Diab mell m nnb Komplik, entgl bez	2	2,3
E13.90	Sonst nb Diab mell oh Komplik, n entgl bez	2	2,3
E13.91	Sonst nb Diab mell oh Komplik, entgl bez	2	2,3
E14.30	Nnb Diab mell m Augenkomplik, n entgl bez	1,2,3,4	1,2
E14.31	Nnb Diab mell m Augenkomplik, entgl bez	1,2,3,4	1,2
E14.60	Nnb Diab mell m sonst nb Komplik, n entgl bez	2	2,3
E14.61	Nnb Diab mell m sonst nb Komplik, entgl bez	2	2,3
E14.70	Nnb Diab mell m mult Komplik, n entgl bez	2	2,3
E14.71	Nnb Diab mell m mult Komplik, entgl bez	2	2,3
E15	Hypoglykämisches Koma, nichtdiabetisch	2,3,4	2,3
E20.0	Idiopathischer Hypoparathyreoidismus	2	1,2
E20.1	Pseudohypoparathyreoidismus	2,3,4	2,3
E20.8	Sonstiger Hypoparathyreoidismus	2	1,2
E20.9	Hypoparathyreoidismus, nnbez	2	1,2
E21.0	Primärer Hyperparathyreoidismus	2	1,2
E21.1	Sekundärer Hyperparathyreoidismus, ank	2	1,2
E21.2	Sonstiger Hyperparathyreoidismus	2	1,2
E21.3	Hyperparathyreoidismus, nnbez	2	1,2
E23.0	Hypopituitarismus	2	1,2
E23.2	Diabetes insipidus	2	1,2
E24.0	Hypophysäres Cushing-Syndrom	2	1,2
E24.1	Nelson-Tumor	2	1,2
E24.2	Arzneimittelinduziertes Cushing-Syndrom	2	1,2
E24.3	Ektopisches ACTH-Syndrom	2	1,2
E24.4	Alkoholinduziertes Pseudo-Cushing-Syndrom	2	1,2
E24.8	Sonstiges Cushing-Syndrom	2	1,2
E24.9	Cushing-Syndrom, nnbez	2	1,2
E27.0	Sonstige Nebennierenrindenüberfunktion	2	1,2
E27.1	Primäre Nebennierenrindeninsuffizienz	2	1,2
E27.2	Addison-Krise	2	1,2
E27.3	AM-induzierte Nebennierenrindeninsuffizienz	2	1,2
E27.4	So+nnb Nebennierenrindeninsuffizienz	2	1,2
E27.5	Nebennierenmarküberfunktion	2	1,2
E31.0	Autoimmune polyglanduläre Insuffizienz	2	1,2
E31.1	Polyglanduläre Überfunktion	2	1,2
E31.8	Sonstige polyglanduläre Dysfunktion	2	1,2
E31.9	Polyglanduläre Dysfunktion, nnbez	2	1,2
E32.1	Abszeß Thymus	2,3,4	1,2,3
E34.0	Karzinoid-Syndrom	2	1,2
E40	Kwashiorkor	2,3,4	2,3
E41	Alimentärer Marasmus	2,3,4	2,3
E42	Kwashiorkor-Marasmus	2,3,4	2,3
E43	Nnb erhebliche Energie- u Eiweißmangelernährung	2,3,4	2,3
E44.0	Mäßige Energie- u Eiweißmangelernährung	2,3,4	2,3
E44.1	Leichte Energie- u Eiweißmangelernährung	2,3,4	2,3
E45	EntwicklVerzög d Energie- u Eiweißmangelernährung	2,3,4	2,3
E46	Nnbez Energie- u Eiweißmangelernährung	2,3,4	1,2,3
E53.8	Mangel sonst nb Vitamine Vit-B-Komplex	2,3,4	2,3
E56.1	Vitamin-K-Mangel	2,3,4	2,3
E61.0	Kupfermangel	2,3,4	2,3
E61.1	Eisenmangel	2,3,4	2,3
E61.7	Mangel an mehreren Spurenelementen	2,3,4	2,3
E63.0	Mangel an essentiellen Fettsäuren [EFA]	2,3,4	2,3
E64.0	Folgen Energie- u Eiweißmangelernährung	2,3,4	2,3
E64.1	Folgen Vitamin-A-Mangel	2,3,4	2,3
E64.2	Folgen Vitamin-C-Mangel	2,3,4	2,3
E64.8	Folgen sonstiger alimentärer Mangelzustände	2,3,4	2,3
E64.9	Folgen nnbez alimentären Mangelzustandes	2,3,4	2,3
E84.0	Zystische Fibrose mit Lungenmanifestationen	2,3	2
E84.1	Zystische Fibrose mit Darmmanifestationen	2,4	2,3
E84.80	Zystische Fibrose mit Lungen- und Darm-Manifestation	2,3	2
E84.87	Zystische Fibrose mit sonstigen multiplen Manifestationen	2,3	2
E84.88	Zystische Fibrose mit sonstigen Manifestationen	2,3	2
E84.9	Zystische Fibrose, nicht näher bezeichnet	2,3	2
E87.0	Hyperosmolalität u Hypernatriämie	1,3	3
E87.1	Hypoosmolalität u Hyponatriämie	0,2	0
E87.4	Gemischte Störung Säure-Basen-Gleichgewicht	0,2	0
E87.5	Hyperkaliämie	0,1	0,1
E87.6	Hypokaliämie	1,2	1,2
E89.1	Hypoinsulinämie nach medizinischen Maßnahmen	2,3,4	2,3
E89.2	Hypoparathyreoidismus nach med Maßnahmen	2	1,2
E89.6	NNR- (NNM-) Unterfunkt nach med Maßnahmen	2	1,2
F00.0	Demenz b Alzh-KH, m frühem Beginn (Typ 2)	2,3,4	2,3
F00.1	Demenz b Alzh-KH, m spätem Beginn (Typ 1)	2,3,4	2,3
F00.2	Demenz b Alzh-KH, atyp od gemischte Form	2,3,4	2,3
F00.9	Demenz b Alzh-KH, nnbez	2,3,4	2,3
F01.0	Vaskuläre Demenz m akutem Beginn	2,3,4	2,3
F01.1	Multiinfarkt-Demenz	2,3,4	2,3
F01.2	Subkortikale vaskuläre Demenz	2,3,4	2,3
F01.3	Gemischte kortik u subkortik vaskuläre Demenz	2,3,4	2,3
F01.8	Sonstige vaskuläre Demenz	2,3,4	2,3
F01.9	Vaskuläre Demenz, nnbez	2,3,4	2,3
F02.0	Demenz b Pick-Krankheit	2,3,4	2,3
F02.1	Demenz b Creutzfeldt-Jakob-Krankheit	2,3,4	2,3
F02.2	Demenz b Chorea Huntington	2,3,4	2,3
F02.3	Demenz b primärem Parkinson-Syndrom	2,3,4	2,3
F02.4	Demenz b HIV-KH [Hum Imdef-VirusKH]	2,3,4	2,3
F04	Org amnest Synd, n d Alkoh/and psychotr Subst bed	2,3,4	2,3
F05.0	Delir oh Demenz	2,3,4	2,3
F05.1	Delir b Demenz	2,3,4	2,3
F05.8	Sonstige Formen Delir	2,3,4	2,3
F05.9	Delir, nnbez	2,3,4	2,3
F06.0	Organische Halluzinose	2,3,4	2,3

ICD	Text	OP. CCL	Med. CCL
F06.1	Organische katatone Störung	2,3,4	2,3
F06.2	Organ wahnhafte [schizophreniforme] Störung	2,3,4	2,3
F06.3	Organische affektive Störungen	2,3,4	2,3
F06.4	Organische Angststörung	2,3,4	2,3
F06.5	Organische dissoziative Störung	2,3,4	2,3
F06.6	Organische emotional labile [asthenische] Störung	2,3,4	2,3
F07.0	Organische Persönlichkeitsstörung	2,3,4	2,3
F10.0•	Psych u VerhaltStör d Alkohol, akut Intox [ak Rausch]	1,2	1,2
F10.1•	Psych u VerhaltStör d Alkohol, schädl Gebrauch	1,2	1,2
F10.2•	Psych u VerhaltStör d Alkohol, Abhängigkeitssyndrom	2,3	1,2
F10.3•	Psych u VerhaltStör d Alkohol, Entzugssyndrom	1,2	1,2
F10.4•	Psych u VerhaltStör d Alkohol, Entzugssynd m Delir	2,3,4	2,3
F10.5•	Psych u VerhaltStör d Alkohol, psychot Störung	1,2	1,2
F10.6•	Psych u VerhaltStör d Alkohol, amnest Syndrom	2,3,4	2,3
F10.7•	Restzust u verzög auftr psychot Stör d Alkohol	1,2	1,2
F10.8•	Sonst psychische u VerhaltStör d Alkohol	1,2	1,2
F10.9•	Nnb psychische u VerhaltStör d Alkohol	1,2	1,2
F11.0•	Psych u VerhaltStör Opioide, akut Intox [ak Rausch]	2	1,2
F11.1•	Psych u VerhaltStör Opioide, schädl Gebrauch	2	1,2
F11.2•	Psych u VerhaltStör Opioide, Abhängigkeitssyndrom	2	1,2
F11.3•	Psych u VerhaltStör Opioide, Entzugssyndrom	2	2
F11.4•	Psych u VerhaltStör Opioide, Entzugssynd m Delir	2	2
F11.5•	Psych u VerhaltStör Opioide, psychot Störung	2	2
F11.6•	Psych u VerhaltStör Opioide, amnest Syndrom	2	2
F11.7•	Restzust u verzög auftr psychot Stör d Opioide	2	2
F11.8•	Sonst psychische u VerhaltStör d Opioide	2	2
F11.9•	Nnb psychische u VerhaltStör d Opioide	2	2
F12.3•	Psych u VerhaltStör Cannab, Entzugssyndrom	2	2
F12.4•	Psych u VerhaltStör Cannab, Entzugssynd m Delir	2	2
F12.5•	Psych u VerhaltStör Cannab, psychot Störung	2	2
F12.6•	Psych u VerhaltStör Cannab, amnest Syndrom	2	2
F12.7•	Restzust u verzög auftr psychot Stör d Cannabinoide	2	2
F12.8•	Sonst psychische u VerhaltStör d Cannabinoide	2	2
F12.9•	Nnb psychische u VerhaltStör d Cannabinoide	2	2
F13.0•	Psych u VerhaltStör Sed/Hypn, akut Intox [ak Rausch]	2	1,2
F13.1•	Psych u VerhaltStör Sed/Hypn, schädl Gebrauch	2	1,2
F13.2•	Psych u VerhaltStör Sed/Hypn, Abhängigkeitssyndrom	2	1,2
F13.3•	Psych u VerhaltStör Sed/Hypn, Entzugssyndrom	2	2
F13.4•	Psych u VerhaltStör Sed/Hypn, Entzugssynd m Delir	2	2
F13.5•	Psych u VerhaltStör Sed/Hypn, psychot Störung	2	2
F13.6•	Psych u VerhaltStör Sed/Hypn, amnest Syndrom	2	2
F13.7•	Restzust u verz auftr psychot Störung d Sed/Hypn	2	2
F13.8•	Sonst psychische u VerhaltStör d Sed/Hypn	2	2
F13.9•	Nnb psychische u VerhaltStör d Sedativa/Hypn	2	2
F14.0•	Psych u VerhaltStör d Kokain, akut Intox [ak Rausch]	2	1,2
F14.1•	Psych u VerhaltStör d Kokain, schädl Gebrauch	2	1,2
F14.2•	Psych u VerhaltStör d Kokain, Abhängigkeitssyndrom	2	1,2
F14.3•	Psych u VerhaltStör d Kokain, Entzugssyndrom	2	2
F14.4•	Psych u VerhaltStör d Kokain, Entzugssynd m Delir	2	2
F14.5•	Psych u VerhaltStör d Kokain, psychot Störung	2	2
F14.6•	Psych u VerhaltStör d Kokain, amnest Syndrom	2	2
F14.7•	Restzust u verzög auftr psychot Stör d Kokain	2	2
F14.8•	Sonst psychische u VerhaltStör d Kokain	2	2
F14.9•	Nnb psychische u VerhaltStör d Kokain	2	2
F15.0•	Psych u VerhaltStör Stimul/Koff, ak Intox [ak Rausch]	2	1,2
F15.1•	Psych u VerhaltStör Stimul/Koff, schädl Gebrauch	2	1,2
F15.2•	Psych u VerhaltStör Stimul/Koff, Abhängigkeitssyndrom	2	1,2
F15.3•	Psych u VerhaltStör Stimul/Koff, Entzugssyndrom	2	2
F15.4•	Psych u VerhaltStör Stimul/Koff, Entzugssynd m Delir	2	2
F15.5•	Psych u VerhaltStör Stimul/Koff, psychot Störung	2	2
F15.6•	Psych u VerhaltStör Stimul/Koff, amnest Syndrom	2	2
F15.7•	Restzust u verzög auftret psychot Stör d Stimul/Koff	2	2
F15.8•	Sonst psychische u VerhaltStör d Stimul/Koff	2	2
F15.9•	Nnb psychische u VerhaltStör d Stimulantien/Koff	2	2
F16.0•	Psych u VerhaltStör d Halluzin, akut Intox [ak Rausch]	2	1,2
F16.1•	Psych u VerhaltStör d Halluzin, schädl Gebrauch	2	1,2
F16.2•	Psych u VerhaltStör d Halluzin, Abhängigkeitssynd	2	1,2
F16.3•	Psych u VerhaltStör d Halluzin, Entzugssyndrom	2	2
F16.4•	Psych u VerhaltStör d Halluzin, Entzugssynd m Delir	2	2
F16.5•	Psych u VerhaltStör d Halluzin, psychot Störung	2	2
F16.6•	Psych u VerhaltStör d Halluzin, amnest Syndrom	2	2
F16.7•	Restzust u verzög auftr psychot Stör d Halluzinogen	2	2
F16.8•	Sonst psychische u VerhaltStör d Halluzinogene	2	2
F16.9•	Nnb psychische u VerhaltStör d Halluzinogene	2	2
F18.0•	Psych u VerhaltStör fl LsgMittel, akut Intox [ak Rausch]	2	1,2
F18.1•	Psych u VerhaltStör fl LsgMittel, schädl Gebrauch	2	1,2
F18.2•	Psych u VerhaltStör fl LsgMittel, Abhängigkeitssynd	2	1,2

ICD	Text	OP. CCL	Med. CCL
F18.3•	Psych u VerhaltStör fl LsgMittel, Entzugssyndrom	2	2
F18.4•	Psych u VerhaltStör fl LsgMittel, Entzugssynd m Delir	2	2
F18.5•	Psych u VerhaltStör fl LsgMittel, psychot Störung	2	2
F18.6•	Psych u VerhaltStör fll LsgMittl, amnest Syndrom	2	2
F18.7•	Restzust u verzög auftr psychot Stör d fl LsgMittel	2	2
F18.8•	Sonst psychische u VerhaltStör d fl LsgMittel	2	2
F18.9•	Nnb psychische u VerhaltStör d flüchtige LsgMittel	2	2
F19.0•	Psych/VerhaltStör mult/and psychotr Sub, ak Intox [ak R]	2	1,2
F19.1•	Psych/VerhaltStör mult/and psychotr Sub, schädl Gebr	2	1,2
F19.2•	Psych/VerhaltStör mult/and psychotr Sub, AbhängSynd	2	1,2
F19.3•	Psych/VerhaltStör mult/and psychotr Sub, Entzugssynd	2	2
F19.4•	Psych/VerhStör mult/and psychotr Sub, EntzSynd m Delir	2	2
F19.5•	Psych/VerhaltStör mult/and psychotr Sub, psychot Stör	2	2
F19.6•	Psych/VerhaltStör mult/and psychotr Sub, amnest Synd	2	2
F19.7•	Restzu u verz auftr psychot Stör mult/and psychotr Sub	2	2
F19.8•	Sonst psych/VerhaltStör d mult/and psychotr Substanzen	2	2
F19.9•	Nnb psych/VerhaltStör d mult/and psychtr Substanzen	2	2
F20.0	Paranoide Schizophrenie	2	2
F20.1	Hebephrene Schizophrenie	2	2
F20.2	Katatone Schizophrenie	2	2
F20.3	Undifferenzierte Schizophrenie	2	2
F20.5	Schizophrenes Residuum	2	2
F20.6	Schizophrenia simplex	2	2
F20.8	Sonstige Schizophrenie	2	2
F20.9	Schizophrenie, nnbez	2	2
F23.0	Ak polymrph psychot Stör oh Sympt Schizophrenie	2	2
F23.1	Ak polymrph psychot Stör m Sympt Schizophrenie	2	2
F23.2	Akute schizophreniforme psychotische Störung	2	2
F23.3	Sonst akute vorwiegend wahnhafte psychot Stör	2	2
F23.8	Sonstige akute vorübergehende psychot Stör	2	2
F23.9	Akute vorübergehende psychotische Stör, nnbez	2	2
F25.0	Schizoaffektive Störung, gegenwärtig manisch	2	2
F25.1	Schizoaffektive Störung, gegenwärtig depressiv	2	2
F25.2	Gemischte schizoaffektive Störung	2	2
F25.8	Sonstige schizoaffektive Störungen	2	2
F25.9	Schizoaffektive Störung, nnbez	2	2
F29	Nnbez nichtorganische Psychose	2	2
F30.0	Hypomanie	2	2
F30.1	Manie oh psychotische Symptome	2	2
F30.2	Manie m psychotischen Symptomen	2	2
F30.8	Sonstige manische Episoden	2	2
F30.9	Manische Episode, nnbez	2	2
F31.0	Bipolare affektive Störung, ggw hypoman Episode	2	2
F31.1	Bipol affekt Stör, ggw man Epis oh psychot Symptome	2	2
F31.2	Bipol affekt Stör, ggw man Epis m psychot Symptome	2	2
F31.4	Bipol aff Stör, ggw schwere depr Epis oh psychot Sympt	2	2
F31.5	Bipol aff Stör, ggw schwere depr Epis m psychot Sympt	2	2
F31.6	Bipolare affektive Psychose, ggw gemischte Episode	2	2
F31.8	Sonstige bipolare affektive Störungen	2	2
F31.9	Bipolare affektive Störung, nnbez	2	2
F32.2	Schwere depressive Episode oh psychot Symptome	2	2
F32.3	Schwere depressive Episode m psychot Symptome	2	2
F33.2	Rez depr Stör, ggw schwere Epis oh psychot Sympt	2	2
F33.3	Rez depr Stör, ggw schwere Epis m psychot Sympt	2	2
F33.8	Sonstige rezidivierende depressive Störungen	2	2
F33.9	Rezidivierende depressive Störung, nnbez	2	2
F50.0	Anorexia nervosa	1,2	1,2
F50.1	Atypische Anorexia nervosa	1,2	1,2
F50.2	Bulimia nervosa	1,2	1,2
F50.3	Atypische Bulimia nervosa	1,2	1,2
F50.4	Eßattacken b and psychischen Störungen	1,2	1,2
F50.8	Sonstige Eßstörungen	1,2	1,2
F50.9	Eßstörung, nnbez	1,2	1,2
F84.0	Frühkindlicher Autismus	1,2	1,2
F84.1	Atypischer Autismus	1,2	1,2
F84.2	Rett-Syndrom	2,3	1,2,3
F84.3	Andere desintegrative Störung Kindesalter	1,2	1,2
F84.4	Überaktive Stör m Intelligenzmind Bewegungsstereotypien	1,2	1,2
F84.5	Asperger-Syndrom	1,2	1,2
F84.8	Sonstige tief greifende Entwicklungsstörungen	1,2	1,2
F84.9	Tief greifende Entwicklungsstörung, nicht näher bezeichnet	1,2	1,2
F98.2	Fütterstörung im frühen Kindesalter	1,2	1,2
G00.0	Meningitis durch Haemophilus influenzae	3,4	3
G00.1	Pneumokokkenmeningitis	3,4	3
G00.2	Streptokokkenmeningitis	3,4	3
G00.3	Staphylokokkenmeningitis	3,4	3
G00.8	Sonstige bakterielle Meningitis	3,4	3
G00.9	Bakterielle Meningitis, nnbez	3,4	3
G02.0	Meningitis bei aokl Viruskrankheiten	3,4	3
G02.1	Meningitis bei aokl Mykosen	3,4	3
G02.8	Meningitis bei sonst nb aokl infektiösen u parasitären KH	3,4	3
G03.0	Nichteitrige Meningitis	3,4	3
G03.1	Chronische Meningitis	3,4	3
G03.2	Benigne rezidiv Meningitis [Mollaret-Meningitis]	3,4	3
G03.8	Meningitis d sonstige nb Ursachen	3,4	3
G03.9	Meningitis, nnbez	3,4	3
G04.1	Tropische spastische Paraplegie	2,4	2,3
G05.0	Enzephal Myelitis Enzephalomyelit b aokl bakt KH	3,4	3
G05.1	Enzephal Myelitis Enzephalomyelit b aokl Virus-KH	3,4	3
G05.2	Enzephal Myelitis Enzephalom b so aokl inf/par KH	3,4	3
G05.8	Enzephal Myelitis Enzephalomyelit b so aokl KH	3,4	3
G06.0	Intrakran Abszeß u intrakranielles Granulom	3,4	3
G06.1	Intraspinaler Abszeß u intraspinales Granulom	3,4	3
G06.2	Extraduraler u subduraler Abszeß, nnbez	3,4	3

ICD	Text	OP. CCL	Med. CCL
G07	Intrakran u intraspin Absz u Granulom b aokl KH	3,4	3
G08	Intrakran u intraspin Phlebitis u Thrombophlebitis	1,2	2
G12.0	Infant spin Muskelatrophie, Typ I [Werdnig-Hoffm]	2,3	1,2,3
G12.1	Sonstige vererbte spinale Muskelatrophie	2,3	1,2,3
G12.2	Motoneuron-Krankheit	2,3	1,2,3
G12.8	Sonst spinale Muskelatrophien u verwandt Syndrome	2,3	1,2,3
G12.9	Spinale Muskelatrophie, nnbez	2,3	1,2,3
G20.00	Prim Parkins-Synd fehl/ger Beeintr: Oh Wirkungsflukt	2,3	1,2,3
G20.01	Prim Parkins-Synd fehl/ger Beeintr: M Wirkungsflukt	2,3	1,2,3
G20.10	Prim Parkins-Synd mäß/schwer Beeintr: Oh Wirkungsflukt	2,3	1,2,3
G20.11	Prim Parkins-Synd mäß/schwer Beeintr: M Wirkungsflukt	2,3	1,2,3
G20.20	Prim Parkins-Synd schwerst Beeintr: Oh Wirkungsflukt	2,3	1,2,3
G20.21	Prim Parkins-Synd schwerst Beeintr: M Wirkungsflukt	2,3	1,2,3
G20.90	Prim Parkins-Synd nnbez: Oh Wirkungsflukt	2,3	1,2,3
G20.91	Prim Parkins-Synd nnbez: M Wirkungsflukt	2,3	1,2,3
G35.0	Erstmanifestation einer multiplen Sklerose	2	2
G35.10	MS m schubförm Verl: OA akute Exazerbation od Progress	2	2
G35.11	MS m schubförm Verl: MA akute Exazerbation od Progress	2	2
G35.20	MS m prim chron Verl: OA akute Exazerbation od Progress	2	2
G35.21	MS m prim chron Verl: MA akute Exazerbation od Progress	2	2
G35.30	MS m sek chron Verl: OA akute Exazerbation od Progress	2	2
G35.31	MS m sek chron Verl: MA akute Exazerbation od Progress	2	2
G35.9	Multiple Sklerose, nicht näher bezeichnet	2	2
G40.3	Generalisierte idiopath Epilepsie u epilept Synd	1,2,3,4	1,2
G40.6	Grand-mal-Anfälle, nnbez (m/oh Petit mal)	1,2,3,4	1,2
G41.0	Grand-mal-Status	1,2,3,4	1,2
G41.1	Petit-mal-Status	1,2,3,4	1,2
G41.2	Status epilepticus m komplexfokalen Anfällen	1,2,3,4	1,2
G41.8	Sonstiger Status epilepticus	1,2,3,4	1,2
G41.9	Status epilepticus, nnbez	1,2,3,4	1,2
G46.3	Hirnstammsyndrom	3,4	2,3
G46.4	Kleinhirnsyndrom	3,4	2,3
G61.0	Guillain-Barré-Syndrom	2	2
G70.0	Myasthenia gravis	2,3	1,2,3
G70.2	Angeb od entwicklungsbedingte Myasthenie	2,3	1,2,3
G71.0	Muskeldystrophie	2,3	1,2,3
G71.2	Angeborene Myopathien	2,3	1,2,3
G71.3	Mitochondriale Myopathie, aonkl	2,3	1,2,3
G71.8	Sonstige primäre Myopathien	2,3	1,2,3
G71.9	Primäre Myopathie, nnbez	2,3	1,2,3
G72.0	Arzneimittelinduzierte Myopathie	3,4	3
G72.1	Alkoholmyopathie	3,4	3
G72.2	Myopathie d sonstige toxische Agenzien	3,4	3
G72.4	Entzündl Myopath, aonkl	2,3	1,2,3
G73.0	Myastheniesyndrome b endokrinen Krankheiten	2,3	1,2,3
G73.1	Eaton-Lambert-Syndrom	2,3	1,2,3
G73.2	Sonstige Myastheniesyndrome b Neubildungen	2,3	1,2,3
G73.3	Myastheniesyndrome b sonst aokl KH	2,3	1,2,3
G73.6	Myopathie b Stoffwechselkrankheiten	3,4	3
G80.0	Spastische tetraplegische Zerebralparese	2,4	2,3
G80.1	Spastische diplegische Zerebralparese	2,4	2,3
G80.2	Infantile hemiplegische Zerebralparese	2,4	2,3
G80.3	Dyskinetische Zerebralparese	2,4	2,3
G80.4	Ataktische Zerebralparese	2,4	2,3
G80.8	Sonstige infantile Zerebralparese	2,4	2,3
G80.9	Infantile Zerebralparese, nnbez	2,4	2,3
G81.0	Schlaff Hemipares u Hemipleg	2,3	1,2,3
G81.1	Spast Hemipares u Hemipleg	2,3	1,2,3
G81.9	Hemipares u Hemipleg, nnb	2,3	1,2,3
G82.00	Schlaff Parapares u Parapleg, akut kompl QSL ntraum	2,4	2,3
G82.01	Schlaff Parapares u Parapleg, akut inkompl QSL ntraum	2,4	2,3
G82.02	Schlaff Parapares u Parapleg, chron kompl QSL	2,4	2,3
G82.03	Schlaff Parapares u Parapleg, chron inkompl QSL	2,4	2,3
G82.09	Schlaff Parapares u Parapleg, nnb	2,4	2,3
G82.10	Spast Parapares u Parapleg, akut kompl QSL ntraum	2,4	2,3
G82.11	Spast Parapares u Parapleg, akut inkompl QSL ntraum	2,4	2,3
G82.12	Spast Parapares u Parapleg, chron kompl QSL	2,4	2,3
G82.13	Spast Parapares u Parapleg, chron inkompl QSL	2,4	2,3
G82.19	Spast Parapares u Parapleg, nnb	2,4	2,3
G82.20	Parapares u Parapleg, nnb, akut kompl QSL ntraum Genese	2,4	2,3
G82.21	Parapares u Parapleg, nnb, akut inkompl QSL ntraum	2,4	2,3
G82.22	Parapares u Parapleg, nnb, chron kompl QSL	2,4	2,3
G82.23	Parapares u Parapleg, nnb, chron inkompl QSL	2,4	2,3
G82.29	Parapares u Parapleg, nnb	2,4	2,3
G82.30	Schlaff Tetrapares u Tetrapleg, akut kompl QSL ntraum	2,4	2,3
G82.31	Schlaff Tetrapares u Tetrapleg, akut inkompl QSL ntraum	2,4	2,3
G82.32	Schlaff Tetrapares u Tetrapleg, chron kompl QSL	2,4	2,3
G82.33	Schlaff Tetrapares u Tetrapleg, chron inkompl QSL	2,4	2,3
G82.39	Schlaff Tetrapares u Tetrapleg, nnb	2,4	2,3
G82.40	Spast Tetrapares u Tetrapleg, akut kompl QSL ntraum	2,4	2,3
G82.41	Spast Tetrapares u Tetrapleg, akut inkompl QSL ntraum	2,4	2,3
G82.42	Spast Tetrapares u Tetrapleg, chron kompl QSL	2,4	2,3
G82.43	Spast Tetrapares u Tetrapleg, chron inkompl QSL	2,4	2,3
G82.49	Spast Tetrapares u Tetrapleg, nnb	2,4	2,3
G82.50	Tetrapares u Tetrapleg, nnb, akut kompl QSL ntraum Genese	2,4	2,3
G82.51	Tetrapares u Tetrapleg, nnb, akut inkompl QSL ntraum	2,4	2,3
G82.52	Tetrapares u Tetrapleg, nnb, chron kompl QSL	2,4	2,3
G82.53	Tetrapares u Tetrapleg, nnb, chron inkompl QSL	2,4	2,3
G82.59	Tetrapares u Tetrapleg, nnb	2,4	2,3
G83.0	Dipares u Dipleg ob Extrem	2,3	1,2,3
G83.40	Kompl Cauda- (equina-) Synd	2,3	1,2,3
G83.41	Inkompl Cauda- (equina-) Synd	2,3	1,2,3
G83.49	Cauda- (equina-) Synd, nnb	2,3	1,2,3
G83.80	Locked-in-Syndrom	2,3	1,2,3
G83.88	Sonstige näher bezeichnete Lähmungssyndrome	2,3	1,2,3

ICD	Text	OP. CCL	Med. CCL
G91.1	Hydrocephalus occlusus	2,3	1,2,3
G91.20	Idiop Normaldruckhydroz	2,3	1,2,3
G91.21	Sek Normaldruckhydroz	2,3	1,2,3
G91.29	Normaldruckhydrozeph, nnb	2,3	1,2,3
G91.3	Posttraumatischer Hydrozephalus, nnbez	2,3	1,2,3
G91.8	Sonstiger Hydrozephalus	2,3	1,2,3
G91.9	Hydrozephalus, nnbez	2,3	1,2,3
G92	Toxische Enzephalopathie	3,4	3
G93.1	Anoxische Hirnschädigung, aonkl	2,3	1,2,3
G94.0	Hydrozephalus b aokl inf u parasitären KH	2,3	1,2,3
G94.1	Hydrozephalus b Neubildungen	2,3	1,2,3
G94.2	Hydrozephalus b sonst aokl KH	2,3	1,2,3
G96.0	Austritt von Liquor cerebrospinalis	3,4	3
G97.0	Austritt von Liquor cerebrospinalis nach LP	3,4	3
G97.1	Sonst Reaktion auf Spinal- u Lumbalpunktion	3,4	3
G97.2	Intrakran Druckminderung nach ventrikulärem Shunt	1,2,3	1,2
G97.80	Postoperative Liquorfistel	3,4	3
H47.1	Stauungspapille, nnbez	1,2	2
H59.0	Keratopathie (bullös-aphak) nach Kataraktextraktion	2,3,4	2,3
H60.1	Phlegmone äußeres Ohr	2	2
H95.0	Rez Cholesteatom Mastoidhöhle nach Mastoidektom	2	2
H95.1	Sonstige Krankheiten nach Mastoidektomie	2	2
H95.8	Sonst KH Ohr u Warzenfortsatz nach med Maßn	2	2
H95.9	KH Ohr u Warzenfortsatz nach med Maßn, nnb	2,3,4	2,3
I05.0	Mitralklappenstenose	2,3	2,3
I05.1	Rheumatische Mitralklappeninsuffizienz	2,3	2,3
I05.2	Mitralklappenstenose m Insuffizienz	2,3	2,3
I05.8	Sonstige MitralklappenKH	2,3	2,3
I06.0	Rheumatische Aortenklappenstenose	2,3	2,3
I06.1	Rheumatische Aortenklappeninsuffizienz	2,3	2,3
I06.2	Rheum Aortenklappenstenose m Insuffizienz	2,3	2,3
I06.8	Sonstige rheumatische AortenklappenKH	2,3	2,3
I07.0	Trikuspidalklappenstenose	2,3	2,3
I07.1	Trikuspidalklappeninsuffizienz	2,3	2,3
I07.2	Trikuspidalklappenstenose m Insuffizienz	2,3	2,3
I07.8	Sonstige Trikuspidalklappenkrankheiten	2,3	2,3
I08.0	KH Mitral- u Aortenklappe, kombiniert	2,3	2,3
I08.1	KH Mitral- u Trikuspidalklappe, kombiniert	2,3	2,3
I08.2	KH Aorten- u Trikuspidalklappe, kombiniert	2,3	2,3
I08.3	KH Mitral-, Aorten- u Trikuspidalklappe, komb	2,3	2,3
I08.8	Sonstige KH mehrere Herzklappen	2,3	2,3
I08.9	KH mehrere Herzklappen, nnbez	2,3	2,3
I09.0	Rheumatische Myokarditis	1,2,3	1,2
I09.1	Rheumatische KH Endokard, Herzklappe nnb	2,3	2,3
I09.8	Sonstige nb rheumatische HerzKH	1,2,3	1,2
I11.00	Hypertens HerzKH m (kongest) Herzinsuff, oA hypert Kris	1,2	2,3
I11.01	Hypert HerzKH m (kongest) HeInsuff, m Ang hypert Kris	1,2	2,3
I12.00	Hypertens NierenKH m Niereninsuff, oA hypert Kris	0	0,3
I12.01	Hypertens NierenKH m Niereninsuff, mA hypert Kris	0	0,3
I13.00	Hypertens He-/NierKH m (kgst) Herzinsuff, oA hypert Kris	1,2	2,3
I13.01	Hypert He-/NierKH m (kgst) Herzinsuff, m Ang hypert Kris	1,2	2,3
I13.10	Hypertens He-/NierKH mit Niereninsuff, oA hypert Kris	0	0,3
I13.11	Hypertens He-/NierKH m Niereninsuff, mA hypert Kris	0	0,3
I13.20	Hypert He-/NierKH m (kgst) He-/NierInsuff, oA hypertens Kris	1,2	2,3
I13.21	Hypert He-/NierKH m (kgst) HeInsuff u NI, m Ang hypert Kris	1,2	2,3
I20.0	Instabile Angina pectoris	2	2,3
I20.1	Ang pect m nachgewiesenem Koronarspasmus	2	2,3
I21.0	Akuter transmuraler Myokardinfarkt Vorderwand	3,4	1,3
I21.1	Akuter transmuraler Myokardinfarkt Hinterwand	3,4	1,3
I21.2	Akuter transmuraler Myokardinf an sonst Lok	3,4	1,3
I21.3	Akuter transmuraler Myokardinf an nnbez Lok	3,4	1,3
I21.4	Akuter subendokardialer Myokardinfarkt	3,4	1,3
I21.9	Akuter Myokardinfarkt, nnbez	3,4	1,3
I23.0	Hämoperikard als ak Komplik nach akut Myokardinf	2,3,4	3
I23.1	ASD als akute Komplik nach akut Myokardinf	1,2,3	1,2
I23.2	VSD als akute Komplik nach akut Myokardinf	1,2,3	1,2
I23.3	Ruptur Herzwand oh Hämoperik als ak Komplik ak MI	1,2,3	1,2
I23.4	Ruptur Chordae tendineae als ak Komplik ak MI	2,3	2,3
I23.5	Papillarmuskelruptur als ak Komplik nach ak MI	2,3	2,3
I23.6	Thrombose Vorhof/HOhr/Kammer ak Komplik nach ak MI	1,2,3	1,2
I23.8	Sonst akute Komplik nach akutem Myokardinf	1,2,3	1,2
I24.0	Koronarthrom oh nachfolgenden Myokardinf	2	2,3
I24.1	Postmyokardinfarkt-Syndrom	1,2,3	1,2
I24.8	Sonst Formen der akuten ischämischen HerzKH	2	2,3
I26.0	Lungenembolie mit Angabe eines akuten Cor pulmonale	3,4	2,3
I26.9	Lungenembolie ohne Angabe eines akuten Cor pulmonale	3,4	2,3
I27.0	Primäre pulmonale Hypertonie	1,2,3	1,2
I30.0	Akute unspezifische idiopathische Perikarditis	1,2,3	1,2
I30.1	Infektiöse Perikarditis	2,3,4	3
I30.8	Sonstige Formen der akuten Perikarditis	2,3,4	3
I30.9	Akute Perikarditis, nicht näher bezeichnet	1,2,3	1,2
I31.0	Chronische adhäsive Perikarditis	2,3,4	3
I31.1	Chronische konstriktive Perikarditis	2,3,4	3
I31.2	Hämoperikard, anderenorts nicht klassifiziert	2,3,4	3
I31.3	Perikarderguß (nichtentzündlich)	1,2,3	1,2
I32.0	Perikarditis bei aokl bakteriellen Krankheiten	1,2,3	1,2
I32.1	Perikarditis bei sonstigen aokl infektiösen u parasitären KH	1,2,3	1,2
I32.8	Perikarditis bei sonstigen aokl Krankheiten	1,2,3	1,2
I33.0	Akute und subakute infektiöse Endokarditis	3,4	3
I33.9	Akute Endokarditis, nicht näher bezeichnet	3,4	3
I34.1	Mitralklappenprolaps	2,3	2,3
I34.2	Nichtrheumatische Mitralklappenstenose	1	1
I34.80•	Nichtrheum MitrKlapSten m MitrKlapInsuff	1,2	1,2
I35.0	Aortenklappenstenose	2,3	2,3
I35.2	Aortenklappenstenose m Insuffizienz	2,3	2,3
I36.0	Nichtrheumatische Trikuspidalklappenstenose	2,3	2,3
I36.1	Nichtrheum Trikuspidalklappeninsuffizienz	2,3	2,3
I36.2	Nichtrheum Trikuspidalklappenstenose m Insuff	2,3	2,3
I36.8	Sonstige nichtrheumat TrikuspidalklappenKH	2,3	2,3
I37.0	Pulmonalklappenstenose	2,3	2,3
I37.1	Pulmonalklappeninsuffizienz	2,3	2,3
I37.2	Pulmonalklappenstenose m Insuffizienz	2,3	2,3
I37.8	Sonstige PulmonalklappenKH	2,3	2,3
I39.0	MitralklappenKH b aokl KH	2,3	2,3
I39.1	AortenklappenKH b aokl KH	2,3	2,3
I39.2	TrikuspidalklappenKHb aokl KH	2,3	2,3
I39.3	PulmonalklappenKHb aokl KH	2,3	2,3
I39.4	KH mehr Herzklappen b aokl KH	2,3	2,3
I40.0	Infektiöse Myokarditis	1,2,3	1,2

ICD	Text	OP. CCL	Med. CCL
I40.1	Isolierte Myokarditis	1,2,3	1,2
I40.8	Sonstige akute Myokarditis	1,2,3	1,2
I40.9	Akute Myokarditis, nnbez	1,2,3	1,2
I41.0	Myokarditis b aokl bakteriellen KH	1,2,3	1,2
I41.1	Myokarditis b aokl VirusKH	1,2,3	1,2
I41.2	Myokarditis b sonst aokl inf u parasitären KH	1,2,3	1,2
I41.8	Myokarditis b sonst aokl KH	1,2,3	1,2
I42.0	Dilatative Kardiomyopathie	1,2,3	1,2
I42.1	Hypertrophische obstruktive Kardiomyopathie	1,2,3	1,2
I42.2	Sonstige hypertrophische Kardiomyopathie	1,2,3	1,2
I42.3	Eosinophile endomyokardiale KH	1,2,3	1,2
I42.4	Endokardfibroelastose	1,2,3	1,2
I42.5	Sonstige restriktive Kardiomyopathie	1,2,3	1,2
I42.6	Alkoholische Kardiomyopathie	1,2,3	1,2
I42.7	Kardiomyopathie d AM od sonst exog Subst	1,2,3	1,2
I42.80	Arrhythmogene rechtsventr Kardiomyopathie [ARVCM]	1,2,3	1,2
I42.88	Sonstige Kardiomyopathien	1,2,3	1,2
I42.9	Kardiomyopathie, nnbez	1,2,3	1,2
I43.0	Kardiomyopathie b aokl inf u parasit KH	1,2,3	1,2
I43.1	Kardiomyopathie b StoffwechselKH	2,3,4	3
I43.2	Kardiomyopathie b alimentären KH	2,3,4	3
I43.8	Kardiomyopathie b sonst aokl KH	1,2,3	1,2
I44.1	Atrioventrikulärer Block 2. Grades	2,3	1,2,3
I44.2	Atrioventrikulärer Block 3. Grades	2,3	1,2,3
I45.3	Trifaszikulärer Block	2,3	1,2,3
I45.5	Sonstiger nb Herzblock	2,3	1,2,3
I45.6	Präexzitations-Syndrom	2,3	1,2,3
I45.8	Sonstige nb kardiale Erregungsleitungsstörungen	2,3	2,3
I45.9	Kardiale Erregungsleitungsstörung, nnbez	2,3	1,2,3
I46.0	Herzstillstand m erfolgreicher Wiederbelebung	2,3	1,2,3
I46.1	Plötzlicher Herztod, so beschrieben	2,3	1,2,3
I46.9	Herzstillstand, nnbez	2,3	1,2,3
I47.1	Supraventrikuläre Tachykardie	2,3	2,3
I47.2	Ventrikuläre Tachykardie	2,3	1,2,3
I47.9	Paroxysmale Tachykardie, nnbez	2,3	1,2,3
I48.00	VH-Flattern, paroxys	2,3	2,3
I48.01	VH-Flattern, chron	2,3	2,3
I48.09	VH-Flattern, nnb	2,3	2,3
I49.0	Kammerflattern u Kammerflimmern	2,3	1,2,3
I50.00	Prim Rechtsherzinsuff	2,3,4	2,3
I50.01	Sek Rechtsherzinsuff	2,3,4	2,3
I50.13	Linksherzinsuff, m Beschw b leichter Belast	2,3,4	2,3
I50.14	Linksherzinsuff, m Beschw i Ruhe	2,3,4	2,3
I51.0	Herzseptumdefekt, erworben	1,2,3	1,2
I51.1	Ruptur Chordae tendineae, aonkl	2,3	2,3
I51.2	Papillarmuskelruptur, aonkl	2,3	2,3
I51.3	Intrakardiale Thrombose, aonkl	1,2,3	1,2
I60.0	SubarachBlutung, von Karotissiphon/-bifurkation ausgeh	3,4	2,3
I60.1	SubarachBlutung, von A cerebri media ausgehend	3,4	2,3
I60.2	SubarachBlutung, von A communicans ant ausgehend	3,4	2,3
I60.3	SubarachBlutung, von A communicans post ausgehend	3,4	2,3
I60.4	SubarachBlutung, von A basilaris ausgehend	3,4	2,3
I60.5	SubarachBlutung, von A vertebralis ausgehend	3,4	2,3
I60.6	SubarachBlutung, von sonst intrakran Aa ausgehend	3,4	2,3
I60.7	SubarachBlutung, von nnbez intrakran A ausgehend	3,4	2,3
I60.8	Sonstige Subarachnoidalblutung	3,4	2,3
I60.9	Subarachnoidalblutung, nnbez	3,4	2,3
I61.0	Intrazereb Blutung Großhirnhemisphäre, subkortikal	3,4	2,3
I61.1	Intrazereb Blutung Großhirnhemisphäre, kortikal	3,4	2,3
I61.2	Intrazereb Blutung Großhirnhemisphäre, nnbez	3,4	2,3
I61.3	Intrazerebrale Blutung Hirnstamm	3,4	2,3
I61.4	Intrazerebrale Blutung Kleinhirn	3,4	2,3
I61.5	Intrazerebrale intraventrikuläre Blutung	3,4	2,3
I61.6	Intrazerebrale Blutung an mehreren Lok	3,4	2,3
I61.8	Sonstige intrazerebrale Blutung	3,4	2,3
I61.9	Intrazerebrale Blutung, nnbez	3,4	2,3
I62.00	Subdurale Blutung (nichttraumatisch): Akut	3,4	2,3
I62.01	Subdurale Blutung (nichttraumatisch): Subakut	3,4	2,3
I62.02	Subdurale Blutung (nichttraumatisch): Chronisch	3,4	2,3
I62.09	Subdurale Blutung (nichttraumatisch): Nicht näher bezeichnet	3,4	2,3
I62.1	Nichttraumatische extradurale Blutung	3,4	2,3
I62.9	Intrakranielle Blutung (nichttraumatisch), nnbez	3,4	2,3
I63.0	Hirninf d Thromb präzereb Aa	3,4	2,3
I63.1	Hirninf d Embol präzereb Aa	3,4	2,3
I63.2	Hirninf d nnb Verschl/Sten präzereb Aa	3,4	2,3
I63.3	Hirninf d Thromb zereb Aa	3,4	2,3
I63.4	Hirninf d Embol zereb Aa	3,4	2,3
I63.5	Hirninf d nnb Verschl/Sten zereb Aa	3,4	2,3
I63.6	Hirninf d Thrombose Hirnvenen, nichteitrig	1,2	2
I63.8	Sonstiger Hirninfarkt	3,4	2,3
I63.9	Hirninfarkt, nnbez	1,2	2
I64	Schlaganfall, nicht als Blutg od Infarkt bez	3,4	2,3
I65.0	Verschluß u Stenose A. vertebralis	2,3,4	1,2,3
I65.1	Verschluß u Stenose A. basilaris	2,3,4	1,2,3
I65.2	Verschluß u Stenose A. carotis	2,3	2,3
I65.3	Verschl u Sten mehr/bds präzereb Aa	2,3,4	1,2,3
I66.0	Verschluß u Stenose A. cerebri media	3,4	2,3
I66.1	Verschluß u Stenose A. cerebri anterior	2,3	2,3
I66.2	Verschluß u Stenose A. cerebri posterior	2,3	2,3
I66.3	Verschluß u Stenose Aa. Cerebelli	2,3	2,3
I66.4	Verschl u Sten mehr u bds zereb Aa	3,4	2,3
I66.8	Verschl u Sten sonst zereb A	3,4	2,3
I67.0	Dissektion zerebraler Arterien	1,2	1,2
I67.4	Hypertensive Enzephalopathie	2	1,2
I67.5	Moyamoya-Syndrom	1,2	2
I67.6	Nichteitrige Thrombose intrakranielles Venensyst	1,2	2
I67.7	Zerebrale Arteriitis, aonkl	1,2,3,4	1,2
I68.1	Zerebrale Arteriitis b aokl infekt u parasitären KH	1,2,3,4	1,2
I68.2	Zerebrale Arteriitis b sonst aokl KH	1,2,3,4	1,2
I69.0	Folgen einer Subarachnoidalblutung	2,3,4	2,3
I69.1	Folgen einer intrazerebralen Blutung	2,3,4	2,3
I69.2	Folgen einer sonst nichttraumat intrakran Blutg	2,3,4	2,3
I69.3	Folgen eines Hirninfarktes	2,3,4	2,3
I70.23	Atheroskl ExtremitätArt: Becken-Bein-Typ, mit Ulzeration	2,3,4	2,3
I70.24	Atheroskl ExtremitätArt: Becken-Bein-Typ, mit Gangrän	2,3,4	2,3
I71.00	Dissektion Aorta nnbez Lok, oh Angabe einer Ruptur	3,4	3
I71.01	Dissektion Aorta thoracica, ohne Angabe einer Ruptur	3,4	3
I71.02	Dissektion Aorta abdominalis, ohne Angabe einer Ruptur	3,4	3
I71.03	Dissektion Aorta, thorakoabdominal, oh Angabe einer Ruptur	3,4	3
I71.04	Dissektion Aorta nnbez Lokalisation, rupturiert	3,4	3

ICD	Text	OP. CCL	Med. CCL
I71.05	Dissektion Aorta thoracica, rupturiert	3,4	3
I71.06	Dissektion Aorta abdominalis, rupturiert	3,4	3
I71.07	Dissektion Aorta, thorakoabdominal, rupturiert	3,4	3
I71.1	Aneurysma Aorta thoracica, rupturiert	3,4	3
I71.3	Aneurysma Aorta abdominalis, rupturiert	3,4	3
I71.5	Aortenaneurysma, thorakoabdominal, rupturiert	3,4	3
I71.8	Aortenaneurysma nnbez Lokalisation, rupturiert	3,4	3
I72.0	Aneurysma A. carotis	3,4	3
I73.0	Raynaud-Syndrom	1,2	1,2
I74.0	Embolie u Thrombose Aorta abdominalis	2,3,4	2,3
I74.1	Embolie u Thrombose so+nnb Abschnitte Aorta	2,3,4	2,3
I74.2	Embolie u Thrombose Arterien ob Extremitäten	2,3,4	2,3
I74.3	Embolie u Thrombose Arterien unt Extremitäten	2,3,4	2,3
I74.4	Embolie u Thrombose Extremitätenarterien, nnbez	2,3,4	2,3
I74.5	Embolie u Thrombose A. iliaca	2,3,4	2,3
I74.8	Embolie u Thrombose sonstiger Arterien	2,3,4	2,3
I74.9	Embolie u Thrombose nnbez Arterie	2,3,4	2,3
I80.0	Thrombose Phlebitis Thrombophleb oberfl Gefäß unt Extr	2,3,4	2,3
I80.1	Thrombose Phlebitis Thrombophleb V femoralis	2,3,4	2,3
I80.2	Thrombose Phlebitis Thrombophleb so tiefer Gef unt Extr	2,3,4	2,3
I80.3	Thrombose Phlebitis Thrombophleb unt Extr, nnbez	2,3,4	2,3
I81	Pfortaderthrombose	1,2,3,4	1,2,3
I82.0	Budd-Chiari-Syndrom	1,2,3,4	1,2,3
I82.1	Thrombophlebitis migrans	2,3,4	2,3
I82.2	Embolie u Thrombose V. cava	2,3,4	2,3
I82.3	Embolie u Thrombose Nierenvene	2,3,4	1,2
I82.8	Embolie u Thrombose sonstiger nb Venen	2,3,4	2,3
I82.9	Embolie u Thrombose nnbez Vene	1,2,4	1,2
I83.0	Varizen untere Extremitäten mit Ulzerat	2,3	2
I83.2	Varizen unt Extremitäten m Ulzerat u Entzündung	2,3	2
I85.0	Ösophagusvarizen m Blutung	1,2,3,4	2,3
I97.0	Postkardiotomie-Syndrom	1,2,3	1,2
I97.1	Sonst FktStör nach kardiochirurgischem Eingriff	1,2,3	1,2
I97.8	Sonst Kreislaufkomplik nach med Maßn, aonkl	2,3,4	2,3
I97.9	Kreislaufkomplikation nach med Maßnahme, nnbez	1,2,3	1,2
I98.21	Ösophagus- u Magenvarizen bei aokl KH: Mit Blutung	3,4	3
J01.0	Akute Sinusitis maxillaris	2	2
J01.1	Akute Sinusitis frontalis	2	2
J01.2	Akute Sinusitis ethmoidalis	2	2
J01.3	Akute Sinusitis sphenoidalis	2	2
J01.4	Akute Pansinusitis	2	2
J01.8	Sonstige akute Sinusitis	2	2
J01.9	Akute Sinusitis, nnbez	2	2
J05.0	Akute obstruktive Laryngitis [Krupp]	2	2
J05.1	Akute Epiglottitis	2	2
J09	Grippe durch nachgewiesene Vogelgrippe-Viren	2,3,4	2,3
J10.0	Grippe m Pneumonie, Influenzaviren nachg	2,3,4	2,3
J10.1	Grippe m so Manifestat an Atemw, Influenzavir nachg	2	2
J11.0	Grippe m Pneumonie, Viren nicht nachgewiesen	2,3,4	2,3
J11.1	Grippe m so Manifestat an Atemw, Viren nicht nachg	2	2

ICD	Text	OP. CCL	Med. CCL
J13	Pneumonie d Streptococcus pneumoniae	2,3,4	2,3
J14	Pneumonie d Haemophilus influenzae	2,3,4	2,3
J15.0	Pneumonie d Klebsiella pneumoniae	3,4	3
J15.1	Pneumonie d Pseudomonas	3,4	3
J15.2	Pneumonie d Staphylokokken	3,4	3
J15.3	Pneumonie d Streptokokken Gruppe B	2,3,4	2,3
J15.4	Pneumonie d sonstige Streptokokken	2,3,4	2,3
J15.5	Pneumonie d Escherichia coli	3,4	3
J15.6	Pneumonie d and aerobe gramnegative Bakterien	3,4	3
J15.7	Pneumonie d Mycoplasma pneumoniae	2,3,4	2,3
J15.8	Sonstige bakterielle Pneumonie	3,4	3
J15.9	Bakterielle Pneumonie, nnbez	2,3,4	2,3
J16.0	Pneumonie d Chlamydien	2,3,4	2,3
J16.8	Pneumonie d sonstige nb Infektionserreger	2,3,4	2,3
J17.0	Pneumonie b aokl bakteriellen KH	3,4	3
J17.1	Pneumonie b aokl VirusKH	3,4	3
J17.2	Pneumonie b Mykosen	3,4	3
J17.3	Pneumonie b parasitären KH	3,4	3
J18.0	Bronchopneumonie, nnbez	2,3,4	2,3
J18.1	Lobärpneumonie, nnbez	2,3,4	2,3
J18.2	Hypostatische Pneumonie, nnbez	2,3,4	2,3
J18.8	Sonstige Pneumonie, Erreger nnbez	2,3,4	2,3
J18.9	Pneumonie, nnbez	2,3,4	2,3
J20.0	Akute Bronchitis d Mycoplasma pneumoniae	2	1,2
J20.1	Akute Bronchitis d Haemophilus influenzae	2	1,2
J20.2	Akute Bronchitis d Streptokokken	2	1,2
J20.3	Akute Bronchitis d Coxsackieviren	2	1,2
J20.4	Akute Bronchitis d Parainfluenzaviren	2	1,2
J20.5	Akute Bronchitis d Resp-Sync-Vir [RS-V]	2	1,2
J20.6	Akute Bronchitis d Rhinoviren	2	1,2
J20.7	Akute Bronchitis d ECHO-Viren	2	1,2
J20.8	Akute Bronchitis d sonstige nb Erreger	2	1,2
J20.9	Akute Bronchitis, nnbez	2	1,2
J36	Peritonsillarabszeß	2	2
J38.00	Lähmung der Stimmlippen u des Kehlkopfes: Nnbez	2	2
J38.01	Lähm der Stimmlipp u des Kehlkopfes: Einseitig, partiell	2	2
J38.02	Lähm der Stimmlipp u des Kehlkopfes: Einseitig, komplett	2	2
J38.03	Lähm der Stimmlipp u des Kehlkopfes: Beidseitig, partiell	2	2
J38.4	Larynxödem	2	2
J39.0	Retropharyngealabszess und Parapharyngealabszess	2	2
J41.1	Schleimig-eitrige chronische Bronchitis	2,3	2,3
J41.8	Mischformen einfach u schleim-eitr chron Bronch	2,3	2,3
J42	Nnbez chronische Bronchitis	1	1
J43.0	McLeod-Syndrom	2,3	2,3
J43.1	Panlobuläres Emphysem	2,3	2,3
J43.2	Zentrilobuläres Emphysem	2,3	2,3
J43.8	Sonstiges Emphysem	2,3	2,3
J43.9	Emphysem, nnbez	2,3	2,3
J44.00	Chron obstr LuKH m akuter Inf unt Atemw: FEV1 < 35%	2,3	2,3
J44.01	Chron obstr LuKH m akut Inf u Atemw: FEV1>= 35%, <50%	2,3	2,3
J44.02	Chron obstr LuKH m akut Inf unt Atemw: FEV1>= 50, <70%	2,3	2,3
J44.03	Chron obstr LuKH m akut Inf unt Atemw: FEV1 > = 70%	2	1,2
J44.09	Chron obstr LuKH m akuter Inf unt Atemw: FEV1 nnbez	2	1,2
J44.10	Chron obstr LuKH m ak Exaz nnb, FEV1 < 35 %	2,3	2,3
J44.11	Chron obstr LuKH m ak Exaz nnbez, FEV1 >= 35% u <50%	2,3	2,3

ICD	Text	OP. CCL	Med. CCL
J44.12	Chron obstr LuKH m akut Exazerb nnbez: FEV1>=50,<70%	2,3	2,3
J44.13	Chron obstr LuKH m akut Exazerb nnbez: FEV1 > 70%	2	1,2
J44.19	Chron obstr LuKH m akuter Exaz: FEV1 nnbez	2	1,2
J44.80	Sonst nb chron obstruktive Lungenkrankheit: FEV1 < 35%	2,3	2,3
J44.81	Sonst nb chron obstruktive LungenKH: FEV1>= 35%, <50%	2,3	2,3
J46	Status asthmaticus	2	1,2
J47	Bronchiektasen	2,3	2,3
J67.0	Farmerlunge	2	2
J67.1	Bagassose	2	2
J67.2	Vogelzüchterlunge	2	2
J67.3	Suberose	2	2
J67.4	Malzarbeiter-Lunge	2	2
J67.5	Pilzarbeiter-Lunge	2	2
J67.6	Ahornrindenschäler-Lunge	2	2
J67.7	Befeuchter- u Klimaanlage-Lunge	2	2
J67.8	Allergische Alveolitis d organ Stäube	2	2
J67.9	Allergische Alveolitis d nnbez organ Staub	2	2
J68.0	Bronch Pneum d chem Subs/Gase/Rauch/Dämpfe	2,3	1,2
J68.1	Lungenödem d chem Subst/Gas/Rauch/Dämpfe	2,3,4	2,3
J69.0	Pneumonie d Nahrung od Erbrochenes	3,4	3
J69.1	Pneumonie d Öle u Extrakte	3,4	3
J69.8	Pneumonie d sonst feste u flüssige Substanzen	3,4	3
J70.0	Akute Lungenbeteiligung b Strahleneinwirkung	2,3	1,2
J70.1	Chron u sonst Lungenbeteil b Strahleneinwirkung	2	2
J70.2	Akute AM-induz interstitielle LungenKH	2,3	1,2
J70.3	Chron AM-induz interstitielle LungenKH	2,3	1,2
J70.4	AM-induz interstitielle LungenKH, nnbez	2,3	1,2
J80	Atemnotsyndrom des Erwachsenen [ARDS]	1,2	1,2
J81	Lungenödem	2,3,4	2,3
J84.0	Alveoläre u parietoalveoläre Krankheitszustände	2	2
J84.1	Sonstige interstitielle Lungen-KH m Fibrose	2	2
J84.8	Sonstige nb interstitielle Lungenkrankheiten	2	2
J84.9	Interstitielle Lungenkrankheit, nnbez	2	2
J85.0	Gangrän u Nekrose Lunge	3,4	3
J85.1	Abszeß d Lunge m Pneumonie	3,4	3
J85.2	Abszeß d Lunge oh Pneumonie	3,4	3
J85.3	Abszeß d Mediastinums	3,4	3
J86.0	Pyothorax m Fistel	3,4	3
J86.9	Pyothorax oh Fistel	3,4	3
J90	Pleuraerguß, aonkl	2,3,4	2,3
J91	Pleuraerguß b aokl KH	3,4	3
J93.0	Spontaner Spannungspneumothorax	2,3,4	2,3
J93.1	Sonstiger Spontanpneumothorax	2,3,4	2,3
J93.8	Sonstiger Pneumothorax	2,3,4	2,3
J93.9	Pneumothorax, nnbez	2,3,4	2,3
J94.0	Chylöser (Pleura-) Erguß	2,3,4	2,3
J94.1	Fibrothorax	2,3,4	2,3
J94.2	Hämatothorax	2,3,4	2,3
J95.0	Funktionsstörung eines Tracheostomas	3,4	1,3
J95.1	Akute pulmonale Insuffizienz nach Thorax-OP	2,3,4	2,3
J95.2	Ak pulmonal Insuff nach n am Thorax vorgenom OP	2,3,4	2,3
J95.3	Chron pulmonale Insuffizienz nach Operation	2,3,4	2,3
J95.4	Mendelson-Syndrom	3,4	1,3
J95.5	Subglottische Stenose nach med Maßnahmen	3,4	1,3
J95.80	Iatrog Pneumothor	3,4	1,3
J95.81	Stenose der Trachea nach medizinischen Maßnahmen	3,4	1,3
J95.88	Sonst KH Atemweg n med Maßn	3,4	1,3
J96.0	Akute respiratorische Insuffizienz, ank	2,3,4	2,3
J96.1	Chronische respiratorische Insuffizienz, ank	2,3,4	2,3
J98.1	Lungenkollaps	3,4	1,3
J98.2	Interstitielles Emphysem	2,3,4	2,3
J99.0	LungenKH b seropositiver chron Polyarthritis	2	2
J99.1	KH d Atemwege b sonst diffusen Bgw-KH	2	2
J99.8	KH d Atemwege b sonst aokl KH	2	2
K11.3	Speicheldrüsenabszeß	2	2
K11.4	Speicheldrüsenfistel	2	2
K12.20	Mund- (Boden-) Phlegmone	2,3	2,3
K12.21	SubmandAbsz oA Ausbreit n mediast/parapharyng/zervik	2,3	2,3
K12.22	SubmandAbsz m Ausbreit n mediast/parapharyng/zervik	2,3	2,3
K12.23	Wangenabszeß	2,3	2,3
K12.28	Sonst Phlegmon u Absz Mund	2,3	2,3
K12.29	Phlegm u Absz Mund, nnb	2,3	2,3
K22.3	Perforation Ösophagus	2,4	2,3
K22.6	Mallory-Weiss-Syndrom	1,2,3,4	2,3
K23.0	Tuberkulose Ösophagus	2,4	2,3
K25.0	Ulcus ventriculi, akut, m Blutung	1,2,3,4	2,3
K25.1	Ulcus ventriculi, akut, m Perforation	2,3,4	2
K25.2	Ulcus ventriculi, akut, m Blutg u Perf	1,2,3,4	2,3
K25.4	Ulcus ventriculi, chron od nnb, m Blutung	1,2,3,4	2,3
K25.5	Ulcus ventriculi, chron od nnb, m Perf	2,3,4	2
K25.6	Ulcus ventriculi, chron od nnb, m Blutg u Perfor	1,2,3,4	2,3
K26.0	Ulcus duodeni, akut, m Blutung	1,2,3,4	2,3
K26.1	Ulcus duodeni, akut, m Perforation	2,3,4	2
K26.2	Ulcus duodeni, akut, m Blutung u Perforation	1,2,3,4	2,3
K26.4	Ulcus duodeni, chronisch od nnb, m Blutung	1,2,3,4	2,3
K26.5	Ulcus duodeni, chron od nnb, m Perforation	2,3,4	2
K26.6	Ulcus duodeni, chron od nnb, m Blutg u Perfor	1,2,3,4	2,3
K27.0	Ulcus pepticum, Lok nnb, akut, mit Blutung	1,2,3,4	2,3
K27.1	Ulcus pepticum, Lok nnb, akut, mit Perforation	2,3,4	2
K27.2	Ulcus pepticum, Lok nnb, akut, m Blutg u Perfor	1,2,3,4	2,3
K27.4	Ulcus pepticum, Lok nnb, chron od nnb, m Blutg	1,2,3,4	2,3
K27.5	Ulcus pepticum, Lok nnb, chron od nnb, m Perfor	2,3,4	2
K27.6	Ulcus peptic, Lok nnb, chron od nnb, m Blutg/Perf	1,2,3,4	2,3
K28.0	Ulcus pepticum jejuni, akut, m Blutung	1,2,3,4	2,3
K28.1	Ulcus pepticum jejuni, akut, m Perforation	2,3,4	2
K28.2	Ulcus pepticum jejuni, akut, m Blutg u Perf	1,2,3,4	2,3
K28.4	Ulcus pepticum jejuni, chron od nnb, m Blutg	1,2,3,4	2,3
K28.5	Ulcus pepticum jejuni, chron od nnb, m Perfor	2,3,4	2
K28.6	Ulcus peptic jejuni, chron od nnb, m Blutg u Perf	1,2,3,4	2,3
K29.0	Akute hämorrhagische Gastritis	1,2,3,4	2,3
K31.0	Akute Magendilatation	2,4	2,3
K31.1	Hypertrophische Pylorusstenose b Erwachs	2,3,4	2
K31.5	Duodenalverschluß	2,3,4	2
K31.6	Fistel Magen u Duodenum	2,4	2,3
K31.82	Angiodysplasie Magen u Duodenum mit Blutung	1,2,3,4	2,3
K35.0	Akute Appendizitis m diffuser Peritonitis	3,4	3
K35.1	Akute Appendizitis m Peritonealabszeß	2,4	2,3
K35.9	Akute Appendizitis, nnbez	2,4	2,3
K40.00	Doppels Hern ing m Einkl oh Gangr, n Rezidivhern bez	2,4	2,3
K40.01	Doppels Hern ing m Einkl oh Gangr, Rezidivhernie	2,4	2,3

ICD	Text	OP. CCL	Med. CCL
K40.10	Doppels Hern ing m Gangr, n Rezidivhern bez	2,4	2,3
K40.11	Doppels Hern ing m Gangr, Rezidivhernie	2,4	2,3
K40.30	Hern ing, eins/oh SeitAng, m Einkl oh Gangr, n RezHern bez	2,4	2,3
K40.31	Hern ing, eins/oh SeitAng, m Einkl oh Gangr, Rezidivhernie	2,4	2,3
K40.40	Hern ing, eins/oh SeitAng, m Gangr, n Rezidivhern bez	2,4	2,3
K40.41	Hern ing, eins/oh SeitAng, m Gangr, Rezidivhernie	2,4	2,3
K41.0	Doppels Hernia femoralis m Einkl oh Gangrän	2,4	2,3
K41.1	Doppelseitige Hernia femoralis m Gangrän	2,4	2,3
K41.3	Hern fem, eins/oh SeitAng, m Einkl oh Gangrän	2,4	2,3
K41.4	Hern fem, eins/oh SeitAng, m Gangrän	2,4	2,3
K42.0	Hernia umbilicalis m Einklemmung oh Gangrän	2,4	2,3
K42.1	Hernia umbilicalis m Gangrän	2,4	2,3
K43.0	Hernia ventralis m Einklemmung oh Gangrän	2,4	2,3
K43.1	Hernia ventralis m Gangrän	2,4	2,3
K44.0	Hernia diaphragmatica m Einkl oh Gangrän	2,4	2,3
K44.1	Hernia diaphragmatica m Gangrän	2,4	2,3
K45.0	Sonst nb abdominale Hernien m Einkl oh Gangrän	2,4	2,3
K45.1	Sonstige nb abdominale Hernien m Gangrän	2,4	2,3
K46.0	Nnb abdominale Hernie m Einkl oh Gangrän	2,4	2,3
K46.1	Nnbez abdominale Hernie m Gangrän	2,4	2,3
K52.0	Gastroenteritis u Kolitis d Strahleneinwirkung	2,4	2,3
K52.1	Toxische Gastroenteritis u Kolitis	2,4	2,3
K55.0	Akute GefäßKH Darm	3,4	3
K55.22	Angiodysplasie Kolon: Mit Blutung	1,2,3,4	2,3
K56.0	Paralytischer Ileus	2,3,4	2,3
K56.1	Invagination	2,3,4	2,3
K56.2	Volvulus	2,3,4	2,3
K56.3	Gallensteinileus	2,3,4	2,3
K56.4	Sonstige Obturation Darm	2,3,4	2,3
K56.5	Intestinale Adhäsionen [Briden] mit Ileus	2,3,4	2,3
K56.6	Sonstiger und nicht näher bezeichneter mechanischer Ileus	2,3,4	2,3
K56.7	Ileus, nnbez	2,3,4	2,3
K57.00	Divertikulose Dünndarm m Perfor u Abszess, oA Blutung	2,4	2,3
K57.01	Divertikulose Dünndarm m Perfor, Abszess u Blutung	1,2,3,4	2,3
K57.02	Divertikulitis Dünndarm m Perfor u Abszess, oh Ang Blutung	2,4	2,3
K57.03	Divertikulitis Dünndarm m Perfor, Abszess u Blutung	1,2,3,4	2,3
K57.11	Divertikulose Dünndarm oh Perfor u Abszess, m Blutung	1,2,3,4	2,3
K57.13	Divertikulitis Dünndarm oh Perfor u Abszess m Blutung	1,2,3,4	2,3
K57.21	Divertikulose Dickdarm m Perfor, Abszess u Blutung	1,2,3,4	2,3
K57.23	Divertikulitis Dickdarm m Perfor, Abszess u Blutung	1,2,3,4	2,3
K57.31	Divertikulose Dickdarm oh Perfor od Abszess m Blutung	1,2,3,4	2,3
K57.33	Divertikulitis Dickdarm oh Perfor od Abszess, m Blutung	1,2,3,4	2,3
K57.40	Divertikulose Dünn- u Dickdarm m Perfor u Abszs, oA Blut	2,4	2,3
K57.41	Divertikulose Dünn- u Dickdarm m Perfor, Abszs u Blutung	1,2,3,4	2,3
K57.42	Divertikulitis Dünn- u Dickdarm m Perfor u Abszs, oA Blut	2,4	2,3
K57.43	Divertikulitis Dünn- u Dickdarm m Perfor, Abszess u Blutung	1,2,3,4	2,3
K57.51	Divertikulose Dünn- u Dickdarm oh Perfor od Abszs, m Blut	1,2,3,4	2,3
K57.53	Divertikulitis Dünn- u Dickdarm oh Perfor, Abszess, m Blut	1,2,3,4	2,3
K57.80	Divertikulose Darm, Teil nnbez, m Perfor u Abszess, oA Blut	2,4	2,3
K57.81	Divertikulose Darm, Teil nnbez, m Perfor, Abszess u Blutung	1,2,3,4	2,3
K57.82	Divertikulitis Darm, Teil nnbez, m Perfor u Abszess, oA Blut	2,4	2,3
K57.83	Divertikulitis Darm, Teil nnbez, m Perfor, Abszess u Blutung	1,2,3,4	2,3
K57.91	Divertikulose Darm, Teil nnbez, oh Perf od Abszess, m Blut	1,2,3,4	2,3
K57.93	Divertikulitis Darm, Teil nnbez, oh Perf od Abszess, m Blut	1,2,3,4	2,3
K61.0	Analabszeß	2,4	2,3
K61.1	Rektalabszeß	2,4	2,3
K61.2	Anorektalabszeß	2,4	2,3
K61.3	Ischiorektalabszeß	2,4	2,3
K61.4	Intrasphinktärer Abszeß	2,4	2,3
K62.5	Hämorrhagie Anus u Rektum	1,2,3,4	2,3
K63.0	Darmabszeß	2,4	2,3
K63.1	Perforation Darm (nichttraumatisch)	3,4	3
K65.0	Akute Peritonitis	3,4	3
K65.8	Sonstige Peritonitis	3,4	3
K65.9	Peritonitis, nnbez	3,4	3
K66.1	Hämoperitoneum	2,4	2,3
K67.0	Chlamydienperitonitis	3,4	3
K67.1	Gonokokkenperitonitis	3,4	3
K67.2	Syphilitische Peritonitis	3,4	3
K67.3	Tuberkulöse Peritonitis	3,4	3
K67.8	Sonst KH Peritoneum b aokl InfektionsKH	3,4	3
K70.2	Alkoholische Fibrose u Sklerose Leber	2,3	2
K70.3	Alkoholische Leberzirrhose	2,3	2
K70.4	Alkoholisches Leberversagen	2,3	2
K71.0	Toxische LeberKH m Cholestase	1,2,3,4	1,2,3
K71.1	Toxische LeberKH m Lebernekrose	1,2,3,4	1,2,3
K71.2	Toxische LeberKH m akuter Hepatitis	1,2,3,4	1,2,3
K71.3	Tox LeberKH m chron-persistierender Hepatitis	1,2,3,4	1,2,3
K71.4	Toxische LeberKH m chron lobulärer Hepatitis	1,2,3,4	1,2,3
K71.5	Toxische LeberKH m chron-aktiver Hepatitis	1,2,3,4	1,2,3
K71.6	Toxische LeberKH m Hepatitis, ank	1,2,3,4	1,2,3
K71.7	Toxische LeberKH m Fibrose u Zirrhose Leber	2,3	2
K71.8	Toxische LeberKH m sonst Affektionen Leber	1,2,3,4	1,2,3
K71.9	Toxische LeberKH, nnbez	1,2,3	1,2
K72.0	Akutes u subakutes Leberversagen	1,2,3,4	1,2,3
K72.1	Chronisches Leberversagen	1,2,3,4	1,2,3
K72.71	Hepatische Enzephalopathie Grad 1	1,2,3,4	1,2,3
K72.72	Hepatische Enzephalopathie Grad 2	1,2,3,4	1,2,3
K72.73	Hepatische Enzephalopathie Grad 3	1,2,3,4	1,2,3
K72.74	Hepatische Enzephalopathie Grad 4	1,2,3,4	1,2,3
K72.79	Hepatische Enzephalopathie, Grad nicht näher bezeichnet	1,2,3,4	1,2,3
K72.9	Leberversagen, nnbez	1,2,3,4	1,2,3
K73.1	Chronische lobuläre Hepatitis, ank	1,2,3,4	1,2,3
K73.2	Chronische aktive Hepatitis, ank	1,2,3,4	1,2,3
K73.8	Sonstige chronische Hepatitis, ank	1,2,3,4	1,2,3
K74.0	Leberfibrose	2,3	2
K74.2	Leberfibrose m Lebersklerose	2,3	2
K74.3	Primäre biliäre Zirrhose	2,3	2
K74.4	Sekundäre biliäre Zirrhose	2,3	2
K74.5	Biliäre Zirrhose, nnbez	2,3	2
K74.6	Sonst+nnbez Zirrhose Leber	2,3	2
K75.0	Leberabszeß	1,2,3,4	1,2,3
K75.1	Phlebitis Pfortader	1,2,3,4	1,2,3

ICD	Text	OP. CCL	Med. CCL
K75.2	Unspezifische reaktive Hepatitis	1,2,3,4	1,2,3
K75.3	Granulomatöse Hepatitis, ank	1,2,3,4	1,2,3
K75.4	Autoimmune Hepatitis	1,2,3,4	1,2,3
K75.8	Sonstige nb entzündliche Leber-KH	1,2,3,4	1,2,3
K75.9	Entzündliche Leber-KH, nnbez	1,2,3,4	1,2,3
K76.2	Zentrale hämorrhagische Lebernekrose	1,2,3,4	1,2,3
K76.3	Leberinfarkt	1,2,3,4	1,2,3
K76.4	Peliosis hepatis	1,2,3,4	1,2,3
K76.5	Venöse okklusive Leber-KH [Stuart-Bras-Synd]	1,2,3,4	1,2,3
K76.7	Hepatorenales Syndrom	1,2,3,4	1,2,3
K77.0	LeberKH b aokl infekt/parasit KH	1,2,3,4	1,2,3
K77.11	Stadium 1 der akuten Leber-Graft-versus-host-KH	1,2,3,4	1,2,3
K77.12	Stadium 2 der akuten Leber-Graft-versus-host-KH	1,2,3,4	1,2,3
K77.13	Stadium 3 der akuten Leber-Graft-versus-host-KH	1,2,3,4	1,2,3
K77.14	Stadium 4 der akuten Leber-Graft-versus-host-KH	1,2,3,4	1,2,3
K77.8	LeberKH b sonst aokl KH	1,2,3,4	1,2,3
K80.00	GallenblaSt m akuter Cholzyst, oh Ang Gallenwegsobstr	2,3,4	2,3
K80.01	GallenblaSt m akuter Cholzyst, m Gallenwegsobstr	2,3,4	2,3
K80.10	GallenblaSt m sonst Cholzyst, oh Ang Gallwegobstr	2,3,4	2,3
K80.11	GallenblaSt m sonst Cholzyst, m Gallenwegsobstr	2,3,4	2,3
K80.21	GallenblaSt oh Cholzyst, m Gallenwegsobstr	2,3,4	2,3
K80.30	GallengaSt m Cholangitis, oh Ang Gallenwegsobstr	2,3,4	2,3
K80.31	GallengaSt m Cholangitis, m Gallenwegsobstr	2,3,4	2,3
K80.40	GallengaSt m Cholzyst, oh Ang Gallenwegsobstr	2,3,4	2,3
K80.41	GallengaSt m Cholzyst, m Gallenwegsobstr	2,3,4	2,3
K80.50	GallengaSt oh Cholang/Cholzyst, oA Gallenwegsobstr	2,3,4	2,3
K80.51	GallengaSt oh Cholang/Cholzyst, m Gallenwegsobstr	2,3,4	2,3
K80.80	Sonst Cholelithiasis, oh Ang Gallenwegsobstr	2,3,4	2,3
K80.81	Sonst Cholelithiasis, m Gallenwegsobstruktion	2,3,4	2,3
K81.0	Akute Cholezystitis	2,3,4	2,3
K82.0	Verschluß Gallenblase	2,3,4	2,3
K82.1	Hydrops Gallenblase	2,3,4	2,3
K82.2	Perforation Gallenblase	2,3,4	2,3
K82.3	Gallenblasenfistel	2,3,4	2,3
K83.0	Cholangitis	2,3,4	2,3
K83.2	Perforation Gallengang	2,3,4	2,3
K83.3	Fistel Gallengang	2,3,4	2,3
K85.00	Idiopathische akute Pankreatitis: Oh Angabe Organkompl	2,3	2
K85.01	Idiopathische akute Pankreatitis: M Organkompl	2,3	2
K85.10	Biliäre akute Pankreatitis: Oh Angabe Organkompl	2,3	2
K85.11	Biliäre akute Pankreatitis: M Organkompl	2,3	2
K85.20	Alkoholinduzierte akute Pankreatitis: Oh Ang Organkompl	2,3	2
K85.21	Alkoholinduzierte akute Pankreatitis: M Organkompl	2,3	2
K85.30	Medikamenten-induzierte akute Pankreatitis: OA OrgKompl	2,3	2
K85.31	Medikamenten-induzierte akute Pankreatitis: M Organkompl	2,3	2
K85.80	Sonstige akute Pankreatitis: Ohne Angabe Organkompl	2,3	2
K85.81	Sonst akute Pankreatitis: M Organkompl	2,3	2
K85.90	Akute Pankreatitis, nnbez: Ohne Angabe Organkompl	2,3	2
K85.91	Akute Pankreatitis, nnbez: M Organkompl	2,3	2
K86.0	Alkoholinduzierte chronische Pankreatitis	2,3	2
K86.1	Sonstige chronische Pankreatitis	2,3	2
K86.2	Pankreaszyste	2,3	2
K86.3	Pseudozyste Pankreas	2,3	2
K91.2	Malabsorption nach chirurgischem Eingriff, aonkl	2,4	2,3
K91.3	Postoperativer Darmverschluß	3,4	3
K91.4	FktStör nach Kolostomie od Enterostomie	3,4	3
K91.80	Generalis Mukositis b Immunkompr	3,4	3
K91.88	Sonst KH Verdauungssyst nach med Maßn, aonkl	3,4	3
K92.0	Hämatemesis	1,2,3,4	2,3
K92.1	Meläna	1,2,3,4	2,3
K92.2	Gastrointestinale Blutung, nnbez	1,2,3,4	2,3
K93.0	TB Darm, Peritoneum u Mesenteriallymphknoten	2,4	2,3
L01.0	Impetigo contagiosa [jeder Erreger] [jede Lok]	2,3,4	2,3
L01.1	Sekundäre Impetiginisation and Dermatosen	2,3,4	2,3
L03.10	Phlegmone obere Extremität	2,3,4	2,3
L03.11	Phlegmone untere Extremität	2,3,4	2,3
L03.2	Phlegmone Gesicht	2,3,4	2,3
L03.3	Phlegmone Rumpf	2,3,4	2,3
L03.8	Phlegmone an sonstigen Lokalisationen	2,3,4	2,3
L03.9	Phlegmone, nnbez	2,3,4	2,3
L05.0	Pilonidalzyste m Abszeß	2,3,4	2,3
L10.0	Pemphigus vulgaris	2	2
L10.1	Pemphigus vegetans	2	2
L10.2	Pemphigus foliaceus	2	2
L10.3	Brasilianischer Pemphigus [fogo selvagem]	2	2
L10.4	Pemphigus erythematosus	2	2
L10.5	Arzneimittelinduzierter Pemphigus	2	2
L10.8	Sonstige Pemphigus-KH	2	2
L10.9	Pemphigus-KH, nnbez	2	2
L12.0	Bullöses Pemphigoid	2	2
L12.1	Vernarbendes Pemphigoid	2	2
L12.2	Chronisch-bullöse Dermatose Kindesalter	2	2
L12.3	Erworbene Epidermolysis bullosa	2	2
L12.8	Sonstige Pemphigoid-KH	2	2
L12.9	Pemphigoid-KH, nnbez	2	2
L40.5	Psoriasis-Arthropathie	1,2	1,2
L44.4	Infantile papulöse Akrodermatitis [G-C-Synd]	2	2
L53.0	Erythema toxicum	2	2
L53.1	Erythema anulare centrifugum	2	2
L53.2	Erythema marginatum	2	2
L53.3	Sonstiges figuriertes chronisches Erythem	2	2
L89.10	Dekubitus 1. Grades: Kopf	3,4	2,3
L89.11	Dekubitus 1. Grades: Obere Extremität	3,4	2,3
L89.12	Dekubitus 1. Grades: Dornfortsätze	3,4	2,3
L89.13	Dekubitus 1. Grades: Beckenkamm	3,4	2,3
L89.14	Dekubitus 1. Grades: Kreuzbein	3,4	2,3
L89.15	Dekubitus 1. Grades: Sitzbein	3,4	2,3
L89.16	Dekubitus 1. Grades: Trochanter	3,4	2,3
L89.17	Dekubitus 1. Grades: Ferse	3,4	2,3
L89.18	Dekubit 1. Gr, sonst Lokal unt Extremität	3,4	2,3
L89.19	Dekubit 1. Gr, sonst u nnb Lokaöisationen	3,4	2,3
L89.20	Dekubitus 2. Grades: Kopf	3,4	2,3
L89.21	Dekubitus 2. Grades: Obere Extremität	3,4	2,3
L89.22	Dekubitus 2. Grades: Dornfortsätze	3,4	2,3
L89.23	Dekubitus 2. Grades: Beckenkamm	3,4	2,3
L89.24	Dekubitus 2. Grades: Kreuzbein	3,4	2,3
L89.25	Dekubitus 2. Grades: Sitzbein	3,4	2,3
L89.26	Dekubitus 2. Grades: Trochanter	3,4	2,3
L89.27	Dekubitus 2. Grades: Ferse	3,4	2,3
L89.28	Dekubit 2. Gr, sonst Lokal unt Extremität	3,4	2,3
L89.29	Dekubit 2. Gr, sonst u nnb Lokaöisationen	3,4	2,3

ICD	Text	OP. CCL	Med. CCL
L89.30	Dekubitus 3. Grades: Kopf	3,4	2,3
L89.31	Dekubitus 3. Grades: Obere Extremität	3,4	2,3
L89.32	Dekubitus 3. Grades: Dornfortsätze	3,4	2,3
L89.33	Dekubitus 3. Grades: Beckenkamm	3,4	2,3
L89.34	Dekubitus 3. Grades: Kreuzbein	3,4	2,3
L89.35	Dekubitus 3. Grades: Sitzbein	3,4	2,3
L89.36	Dekubitus 3. Grades: Trochanter	3,4	2,3
L89.37	Dekubitus 3. Grades: Ferse	3,4	2,3
L89.38	Dekubit 3. Gr, sonst Lokal unt Extremität	3,4	2,3
L89.39	Dekubit 3. Gr, sonst u nnb Lokaöisationen	3,4	2,3
L89.40	Dekubitus 4. Grades: Kopf	3,4	2,3
L89.41	Dekubitus 4. Grades: Obere Extremität	3,4	2,3
L89.42	Dekubitus 4. Grades: Dornfortsätze	3,4	2,3
L89.43	Dekubitus 4. Grades: Beckenkamm	3,4	2,3
L89.44	Dekubitus 4. Grades: Kreuzbein	3,4	2,3
L89.45	Dekubitus 4. Grades: Sitzbein	3,4	2,3
L89.46	Dekubitus 4. Grades: Trochanter	3,4	2,3
L89.47	Dekubitus 4. Grades: Ferse	3,4	2,3
L89.48	Dekubit 4. Gr, sonst Lokal unt Extremität	3,4	2,3
L89.49	Dekubit 4. Gr, sonst u nnb Lokaöisationen	3,4	2,3
L89.90	Dekubitus, Grad nicht näher bezeichnet: Kopf	3,4	2,3
L89.91	Dekubitus, Grad nicht näher bezeichnet: Obere Extremität	3,4	2,3
L89.92	Dekubitus, Grad nicht näher bezeichnet: Dornfortsätze	3,4	2,3
L89.93	Dekubitus, Grad nicht näher bezeichnet: Beckenkamm	3,4	2,3
L89.94	Dekubitus, Grad nicht näher bezeichnet: Kreuzbein	3,4	2,3
L89.95	Dekubitus, Grad nicht näher bezeichnet: Sitzbein	3,4	2,3
L89.96	Dekubitus, Grad nicht näher bezeichnet: Trochanter	3,4	2,3
L89.97	Dekubitus, Grad nicht näher bezeichnet: Ferse	3,4	2,3
L89.98	Dekubit, Grad nnb, sonst Lokalisationen d unt Extremität	3,4	2,3
L89.99	Dekubit, Grad nnb, sonst u nnb Lokalisationen	3,4	2,3
L94.4	Gottron-Papeln	1,2	1,2
L98.3	Eosinophile Zellulitis [Wells-Syndrom]	2,3,4	2,3
M00.00	Arthrit/Polyarth d Staphylokokken, mehrere Lok	2,4	2
M00.01	Arthrit/Polyarth d Staphylokokken Schulterreg	2,4	2
M00.02	Arthrit/Polyarth d Staphylokokken Oberarm	2,4	2
M00.03	Arthrit/Polyarth d Staphylokokken Unterarm	2,4	2
M00.04	Arthrit/Polyarth d Staphylokokken Hand	2,4	2
M00.05	Arthrit/Polyarth d Staphylokokken Becken/Oberschenkel	2,4	2
M00.06	Arthrit/Polyarth d Staphylokokken Unterschenkel	2,4	2
M00.07	Arthrit/Polyarth d Staphylokokken Knöchel/Fuß	2,4	2
M00.08	Arthrit/Polyarth d Staphylokokken, sonst Lok	2,4	2
M00.09	Arthrit/Polyarth d Staphylokokken, nnbez Lok	2,4	2
M00.10	Arthrit/Polyarth d Pneumokokken, mehrere Lok	2,4	2
M00.11	Arthrit/Polyarth d Pneumokokken Schulterregion	2,4	2
M00.12	Arthrit/Polyarth d Pneumokokken Oberarm	2,4	2
M00.13	Arthrit/Polyarth d Pneumokokken Unterarm	2,4	2
M00.14	Arthrit/Polyarth d Pneumokokken Hand	2,4	2
M00.15	Arthrit/Polyarth d Pneumokokken Becken/Oberschenkel	2,4	2
M00.16	Arthrit/Polyarth d Pneumokokken Unterschenkel	2,4	2
M00.17	Arthrit/Polyarth d Pneumokokken Knöchel/Fuß	2,4	2
M00.18	Arthrit/Polyarth d Pneumokokken, sonst Lok	2,4	2
M00.19	Arthrit/Polyarth d Pneumokokken, nnbez Lok	2,4	2
M00.20	Arthrit/Polyarth d sonst Streptokokken, mehrere Lok	2,4	2
M00.21	Arthrit/Polyarth d sonst Streptokokken Schulterreg	2,4	2
M00.22	Arthrit/Polyarth d sonst Streptokokken Oberarm	2,4	2
M00.23	Arthrit/Polyarth d sonst Streptokokken Unterarm	2,4	2
M00.24	Arthrit/Polyarth d sonst Streptokokken Hand	2,4	2
M00.25	Arthrit/Polyarth d sonst Streptok Becken/Oberschenkel	2,4	2
M00.26	Arthrit/Polyarth d sonst Streptokokken Unterschenkel	2,4	2
M00.27	Arthrit/Polyarth d sonst Streptokokken Knöchel/Fuß	2,4	2
M00.28	Arthrit/Polyarth d sonst Streptokokken, sonst Lok	2,4	2
M00.29	Arthrit/Polyarth d sonst Streptokokken, nnbez Lok	2,4	2
M00.90	Eitrige Arthritis, nnbez, mehrere Lok	2,4	2
M00.91	Eitrige Arthritis, nnbez, Schulterregion	2,4	2
M00.92	Eitrige Arthritis, nnbez, Oberarm	2,4	2
M00.93	Eitrige Arthritis, nnbez, Unterarm	2,4	2
M00.94	Eitrige Arthritis, nnbez, Hand	2,4	2
M00.95	Eitrige Arthritis, nnbez, Beckenregion/Oberschenkel	2,4	2
M00.96	Eitrige Arthritis, nnbez, Unterschenkel	2,4	2
M00.97	Eitrige Arthritis, nnbez, Knöchel/Fuß	2,4	2
M00.98	Eitrige Arthritis, nnbez, sonstige Lokalisationen	2,4	2
M00.99	Eitrige Arthritis, nnbez, nnbez Lokalisationen	2,4	2
M01.00	Arthritis d Meningokokken, mehrere Lok	2,4	2
M01.01	Arthritis d Meningokokken Schulterregion	2,4	2
M01.02	Arthritis d Meningokokken Oberarm	2,4	2
M01.03	Arthritis d Meningokokken Unterarm	2,4	2
M01.04	Arthritis d Meningokokken Hand	2,4	2
M01.05	Arthritis d Meningokokken Becken/Oberschenkel	2,4	2
M01.06	Arthritis d Meningokokken Unterschenkel	2,4	2
M01.07	Arthritis d Meningokokken Knöchel/Fuß	2,4	2
M01.08	Arthritis d Meningokokken, sonst Lok	2,4	2
M01.09	Arthritis d Meningokokken, nnbez Lok	2,4	2
M01.60	Arthritis b Mykosen, mehrere Lokalisationen	2,4	2
M01.61	Arthritis b Mykosen Schulterregion	2,4	2
M01.62	Arthritis b Mykosen Oberarm	2,4	2
M01.63	Arthritis b Mykosen Unterarm	2,4	2
M01.64	Arthritis b Mykosen Hand	2,4	2
M01.65	Arthritis b Mykosen Beckenregion/Oberschenkel	2,4	2
M01.66	Arthritis b Mykosen Unterschenkel	2,4	2
M01.67	Arthritis b Mykosen Knöchel/Fuß	2,4	2
M01.68	Arthritis b Mykosen, sonstige Lokalisation	2,4	2
M01.69	Arthritis b Mykosen, nnbez Lokalisationen	2,4	2
M05.00	Felty-Syndrom, mehrere Lokalisationen	1,2	1,2
M05.01	Felty-Syndrom Schulterregion	1,2	1,2
M05.02	Felty-Syndrom Oberarm	1,2	1,2
M05.03	Felty-Syndrom Unterarm	1,2	1,2
M05.04	Felty-Syndrom Hand	1,2	1,2
M05.05	Felty-Syndrom Beckenregion/Oberschenkel	1,2	1,2
M05.06	Felty-Syndrom Unterschenkel	1,2	1,2
M05.07	Felty-Syndrom Knöchel/Fuß	1,2	1,2
M05.08	Felty-Syndrom, sonstige Lokalisation	1,2	1,2
M05.09	Felty-Syndrom, nnbez Lokalisationen	1,2	1,2
M05.20	Vaskul seropos chron Polyarth, mehrere Lok	1,2	1,2
M05.21	Vaskul seropos chron Polyarth Schulterregion	1,2	1,2
M05.22	Vaskul seropos chron Polyarth Oberarm	1,2	1,2
M05.23	Vaskul seropos chron Polyarth Unterarm	1,2	1,2
M05.24	Vaskul seropos chron Polyarth Hand	1,2	1,2

ICD	Text	OP. CCL	Med. CCL
M05.25	Vaskul seropos chron Polyarth Becken/Oberschenkel	1,2	1,2
M05.26	Vaskul seropos chron Polyarth Unterschenkel	1,2	1,2
M05.27	Vaskul seropos chron Polyarth Knöchel/Fuß	1,2	1,2
M05.28	Vaskul seropos chron Polyarth, sonst Lok	1,2	1,2
M05.29	Vaskul seropos chron Polyarth, nnbez Lok	1,2	1,2
M05.30	SeroPos chron Polya m Bet so Org/-syst, mehr Lok	1,2	1,2
M05.31	Seropos chron Polya m Bet so Org/-syst, Schulterreg	1,2	1,2
M05.32	Seropos chron Polya m Bet so Org/-syst, Oberarm	1,2	1,2
M05.33	Seropos chron Polya m Bet so Org/-syst, Unterarm	1,2	1,2
M05.34	Seropos chron Polya m Bet so Org/-syst, Hand	1,2	1,2
M05.35	Seropos chron Polya m Bet so Org/-syst, Beck/OSchenk	1,2	1,2
M05.36	Seropos chron Polya m Bet so Org/-syst, Unterschenk	1,2	1,2
M05.37	Seropos chron Polya m Bet so Org/-syst, Knöchel/Fuß	1,2	1,2
M05.38	Seropos chron Polya m Bet so Org/-syst, sonst Lok	1,2	1,2
M05.39	Seropos chron Polya m Bet so Org/-syst, nnbez Lok	1,2	1,2
M06.10	Adulte Form Still-KH, mehrere Lok	1,2	1,2
M06.11	Adulte Form Still-KH, Schulterregion	1,2	1,2
M06.12	Adulte Form Still-KH, Oberarm	1,2	1,2
M06.13	Adulte Form Still-KH, Unterarm	1,2	1,2
M06.14	Adulte Form Still-KH, Hand	1,2	1,2
M06.15	Adulte Form Still-KH, Beckenreg/Oberschenkel	1,2	1,2
M06.16	Adulte Form Still-KH, Unterschenkel	1,2	1,2
M06.17	Adulte Form Still-KH, Knöchel/Fuß	1,2	1,2
M06.18	Adulte Form Still-KH, sonst Lok	1,2	1,2
M06.19	Adulte Form Still-KH, nnbez Lokalisationen	1,2	1,2
M07.04	Dist interphal Arthrit psoriat Hand	1,2	1,2
M07.07	Dist interphal Arthrit psoriat Knöchel/Fuß	1,2	1,2
M07.09	Dist interphal Arthrit psoriat, nnbez Lok	1,2	1,2
M07.10	Arthritis mutilans, mehrere Lokalisationen	1,2	1,2
M07.11	Arthritis mutilans Schulterregion	1,2	1,2
M07.12	Arthritis mutilans Oberarm	1,2	1,2
M07.13	Arthritis mutilans Unterarm	1,2	1,2
M07.14	Arthritis mutilans Hand	1,2	1,2
M07.15	Arthritis mutilans Beckenregion/Oberschenkel	1,2	1,2
M07.16	Arthritis mutilans Unterschenkel	1,2	1,2
M07.17	Arthritis mutilans Knöchel/Fuß	1,2	1,2
M07.18	Arthritis mutilans, sonstige Lokalisation	1,2	1,2
M07.19	Arthritis mutilans, nnbez Lokalisationen	1,2	1,2
M07.2	Spondylitis psoriatica	1,2	1,2
M07.30	Sonstige psoriatische Arthritiden, mehrere Lok	1,2	1,2
M07.31	Sonstige psoriatische Arthritiden Schulterregion	1,2	1,2
M07.32•	Sonstige psoriatische Arthritiden Oberarm	1,2	1,2
M07.33	Sonstige psoriatische Arthritiden Unterarm	1,2	1,2
M07.34	Sonstige psoriatische Arthritiden Hand	1,2	1,2
M07.35	Sonstige psoriatische Arthritiden Beckenreg/OS	1,2	1,2
M07.36	Sonstige psoriatische Arthritiden Unterschenkel	1,2	1,2
M07.37	Sonstige psoriatische Arthritiden Knöchel/Fuß	1,2	1,2
M07.38	Sonstige psoriatische Arthritiden, sonst Lok	1,2	1,2
M07.39	Sonstige psoriatische Arthritiden, nnbez Lok	1,2	1,2
M07.40	Arthritis b Crohn-KH [Ent reg], mehrere Lok	1,2	1,2
M07.41	Arthritis b Crohn-KH [Ent reg], Schulterregion	1,2	1,2
M07.42	Arthritis b Crohn-KH [Ent reg], Oberarm	1,2	1,2
M07.43	Arthritis b Crohn-KH [Ent reg], Unterarm	1,2	1,2
M07.44	Arthritis b Crohn-KH [Ent reg], Hand	1,2	1,2
M07.45	Arthritis b Crohn-KH [Ent reg], Beckenreg/OS	1,2	1,2
M07.46	Arthritis b Crohn-KH [Ent reg], Unterschenkel	1,2	1,2
M07.47	Arthritis b Crohn-KH [Ent reg], Knöchel/Fuß	1,2	1,2
M07.48	Arthritis b Crohn-KH [Ent reg], sonst Lok	1,2	1,2
M07.49	Arthritis b Crohn-KH [Ent reg], nnbez Lok	1,2	1,2
M07.50	Arthritis b Colitis ulcerosa, mehrere Lok	1,2	1,2
M07.51	Arthritis b Colitis ulcerosa, Schulterregion	1,2	1,2
M07.52	Arthritis b Colitis ulcerosa, Oberarm	1,2	1,2
M07.53	Arthritis b Colitis ulcerosa, Unterarm	1,2	1,2
M07.54	Arthritis b Colitis ulcerosa, Hand	1,2	1,2
M07.55	Arthritis b Colitis ulcerosa, Beckenreg/OS	1,2	1,2
M07.56	Arthritis b Colitis ulcerosa, Unterschenkel	1,2	1,2
M07.57	Arthritis b Colitis ulcerosa, Knöchel/Fuß	1,2	1,2
M07.58	Arthritis b Colitis ulcerosa, sonstige Lok	1,2	1,2
M07.59	Arthritis b Colitis ulcerosa, nnbez Lok	1,2	1,2
M08.00	Juv chron Polyarth, adul Typ, mehrere Lok	1,2	1,2
M08.01	Juv chron Polyarth, adul Typ, Schulterregion	1,2	1,2
M08.02	Juv chron Polyarth, adul Typ, Oberarm	1,2	1,2
M08.03	Juv chron Polyarth, adul Typ, Unterarm	1,2	1,2
M08.04	Juv chron Polyarth, adul Typ, Hand	1,2	1,2
M08.05	Juv chron Polyarth, adul Typ, Beckenreg/OS	1,2	1,2
M08.06	Juv chron Polyarth, adul Typ, Unterschenkel	1,2	1,2
M08.07	Juv chron Polyarth, adul Typ, Knöchel/Fuß	1,2	1,2
M08.08	Juv chron Polyarth, adul Typ, sonst Lok	1,2	1,2
M08.09	Juv chron Polyarth, adul Typ, nnbez Lok	1,2	1,2
M08.10	Juvenile Spondylitis ankylosans, mehrere Lok	1,2	1,2
M08.11	Juvenile Spondylitis ankylosans Schulterregion	1,2	1,2
M08.12	Juvenile Spondylitis ankylosans Oberarm	1,2	1,2
M08.13	Juvenile Spondylitis ankylosans Unterarm	1,2	1,2
M08.14	Juvenile Spondylitis ankylosans Hand	1,2	1,2
M08.15	Juvenile Spondylitis ankylosans Beckenreg/OS	1,2	1,2
M08.16	Juvenile Spondylitis ankylosans Unterschenkel	1,2	1,2
M08.17	Juvenile Spondylitis ankylosans Knöchel/Fuß	1,2	1,2
M08.18	Juvenile Spondylitis ankylosans, sonst Lok	1,2	1,2
M08.19	Juvenile Spondylitis ankylosans, nnbez Lok	1,2	1,2
M08.20	Juv chron Arth, syst beginn Form, mehrere Lok	1,2	1,2
M08.21	Juv chron Arth, syst beginn Form, Schulterregion	1,2	1,2
M08.22	Juv chron Arth, syst beginn Form, Oberarm	1,2	1,2
M08.23	Juv chron Arth, syst beginn Form, Unterarm	1,2	1,2
M08.24	Juv chron Arth, syst beginn Form, Hand	1,2	1,2
M08.25	Juv chron Arth, syst beginn Form, Beckenreg/OS	1,2	1,2
M08.26	Juv chron Arth, syst beginn Form, Unterschenkel	1,2	1,2
M08.27	Juv chron Arth, syst beginn Form, Knöchel/Fuß	1,2	1,2
M08.28	Juv chron Arth, syst beginn Form, sonst Lok	1,2	1,2
M08.29	Juv chron Arth, syst beginn Form, nnbez Lok	1,2	1,2
M08.3	Juv chron Arthritis (seroneg), polyartikul Form	1,2	1,2
M08.40	Juv chron Arth, oligoart Form, mehr Lok	1,2	1,2
M08.41	Juv chron Arth, oligoart Form, Schulterreg	1,2	1,2
M08.42	Juv chron Arth, oligoart Form, Oberarm	1,2	1,2
M08.43	Juv chron Arth, oligoart Form, Unterarm	1,2	1,2
M08.44	Juv chron Arth, oligoart Form, Hand	1,2	1,2
M08.45	Juv chron Arth, oligoart Form, Beckenreg/OS	1,2	1,2
M08.46	Juv chron Arth, oligoart Form, Unterschenkel	1,2	1,2
M08.47	Juv chron Arth, oligoart Form, Knöchel/Fuß	1,2	1,2
M08.48	Juv chron Arth, oligoart Form, sonst Lok	1,2	1,2
M08.49	Juv chron Arth, oligoart Form, nnbez Lok	1,2	1,2
M08.70	Vaskulitis b juv Arthritis, mehr Lok	1,2	1,2
M08.71	Vaskulitis b juv Arthritis, Schulterreg	1,2	1,2
M08.72	Vaskulitis b juv Arthritis, Oberarm	1,2	1,2

ICD	Text	OP. CCL	Med. CCL
M08.73	Vaskulitis b juv Arthritis, Unterarm	1,2	1,2
M08.74	Vaskulitis b juv Arthritis, Hand	1,2	1,2
M08.75	Vaskulitis b juv Arthritis, Beckenreg/OS	1,2	1,2
M08.76	Vaskulitis b juv Arthritis, Unterschenkel	1,2	1,2
M08.77	Vaskulitis b juv Arthritis, Knöchel/Fuß	1,2	1,2
M08.78	Vaskulitis b juv Arthritis, Sonstige	1,2	1,2
M08.79	Vaskulitis b juv Arthritis, nnb Lok	1,2	1,2
M08.80	Sonstige juvenile Arthritis, mehrere Lok	1,2	1,2
M08.81	Sonstige juvenile Arthritis Schulterregion	1,2	1,2
M08.82	Sonstige juvenile Arthritis Oberarm	1,2	1,2
M08.83	Sonstige juvenile Arthritis Unterarm	1,2	1,2
M08.84	Sonstige juvenile Arthritis Hand	1,2	1,2
M08.85	Sonstige juvenile Arthritis Beckenregion/OS	1,2	1,2
M08.86	Sonstige juvenile Arthritis Unterschenkel	1,2	1,2
M08.87	Sonstige juvenile Arthritis Knöchel/Fuß	1,2	1,2
M08.88	Sonstige juvenile Arthritis, sonstige Lok	1,2	1,2
M08.89	Sonstige juvenile Arthritis, nnbez Lok	1,2	1,2
M08.90	Juvenile Arthritis, nnbez, mehrere Lok	1,2	1,2
M08.91	Juvenile Arthritis, nnbez, Schulterregion	1,2	1,2
M08.92	Juvenile Arthritis, nnbez, Oberarm	1,2	1,2
M08.93	Juvenile Arthritis, nnbez, Unterarm	1,2	1,2
M08.94	Juvenile Arthritis, nnbez, Hand	1,2	1,2
M08.95	Juvenile Arthritis, nnbez, Beckenregion/Oberschenkel	1,2	1,2
M08.96	Juvenile Arthritis, nnbez, Unterschenkel	1,2	1,2
M08.97	Juvenile Arthritis, nnbez, Knöchel/Fuß	1,2	1,2
M08.98	Juvenile Arthritis, nnbez, sonstige Lokalisation	1,2	1,2
M08.99	Juvenile Arthritis, nnbez, nnbez Lokalisationen	1,2	1,2
M09.00	Juvenile Arthritis b Psoriasis, mehrere Lok	1,2	1,2
M09.01	Juvenile Arthritis b Psoriasis, Schulterregion	1,2	1,2
M09.02	Juvenile Arthritis b Psoriasis, Oberarm	1,2	1,2
M09.03	Juvenile Arthritis b Psoriasis, Unterarm	1,2	1,2
M09.04	Juvenile Arthritis b Psoriasis, Hand	1,2	1,2
M09.05	Juvenile Arthritis b Psoriasis, Beckenreg/OS	1,2	1,2
M09.06	Juvenile Arthritis b Psoriasis, Unterschenkel	1,2	1,2
M09.07	Juvenile Arthritis b Psoriasis, Knöchel/Fuß	1,2	1,2
M09.08	Juvenile Arthritis b Psoriasis, sonst Lok	1,2	1,2
M09.09	Juvenile Arthritis b Psoriasis, nnbez Lok	1,2	1,2
M09.10	Juv Arth b Crohn-KH [Ent reg], mehrere Lok	1,2	1,2
M09.11	Juv Arth b Crohn-KH [Ent reg], Schulterregion	1,2	1,2
M09.12	Juv Arth b Crohn-KH [Ent reg], Oberarm	1,2	1,2
M09.13	Juv Arth b Crohn-KH [Ent reg], Unterarm	1,2	1,2
M09.14	Juv Arth b Crohn-KH [Ent reg], Hand	1,2	1,2
M09.15	Juv Arth b Crohn-KH [Ent reg], Beckenreg/OS	1,2	1,2
M09.16	Juv Arth b Crohn-KH [Ent reg], Unterschenkel	1,2	1,2
M09.17	Juv Arth b Crohn-KH [Ent reg], Knöchel/Fuß	1,2	1,2
M09.18	Juv Arth b Crohn-KH [Ent reg], sonst Lok	1,2	1,2
M09.19	Juv Arth b Crohn-KH [Ent reg], nnbez Lok	1,2	1,2
M09.20	Juv Arthritis b Colitis ulcerosa, mehrere Lok	1,2	1,2
M09.21	Juv Arthritis b Colitis ulcerosa, Schulterregion	1,2	1,2
M09.22	Juv Arthritis b Colitis ulcerosa, Oberarm	1,2	1,2
M09.23	Juv Arthritis b Colitis ulcerosa, Unterarm	1,2	1,2
M09.24	Juv Arthritis b Colitis ulcerosa, Hand	1,2	1,2
M09.25	Juv Arthritis b Colitis ulcerosa, Beckenreg/OS	1,2	1,2
M09.26	Juv Arthritis b Colitis ulcerosa, Unterschenkel	1,2	1,2
M09.27	Juv Arthritis b Colitis ulcerosa, Knöchel/Fuß	1,2	1,2
M09.28	Juv Arthritis b Colitis ulcerosa, sonst Lok	1,2	1,2
M09.29	Juv Arthritis b Colitis ulcerosa, nnbez Lok	1,2	1,2
M09.80	Juv Arthritis b sonst aokl KH, mehrere Lok	1,2	1,2
M09.81	Juv Arthritis b sonst aokl KH, Schulterregion	1,2	1,2
M09.82	Juv Arthritis b sonst aokl KH, Oberarm	1,2	1,2
M09.83	Juv Arthritis b sonst aokl KH, Unterarm	1,2	1,2
M09.84	Juv Arthritis b sonst aokl KH, Hand	1,2	1,2
M09.85	Juv Arthritis b sonst aokl KH, Becken/Oberschenkel	1,2	1,2
M09.86	Juv Arthritis b sonst aokl KH, Unterschenkel	1,2	1,2
M09.87	Juv Arthritis b sonst aokl KH, Knöchel/Fuß	1,2	1,2
M09.88	Juv Arthritis b sonst aokl KH, sonst Lok	1,2	1,2
M09.89	Juv Arthritis b sonst aokl KH, nnbez Lok	1,2	1,2
M30.0	Panarteriitis nodosa	1,2	1,2
M30.1	Panarteriitis m Lungenbeteiligung	1,2	1,2
M30.2	Juvenile Panarteriitis	1,2	1,2
M30.8	Sonst m Panarteriitis nodosa verwandte Zustände	1,2	1,2
M31.0	Hypersensitivitätsangiitis	1,2	1,2
M31.1	Thrombotische Mikroangiopathie	1,2	1,2
M31.2	Letales Mittelliniengranulom	2,3,4	1,2,3
M31.3	Wegener-Granulomatose	1,2	1,2
M31.4	Aortenbogen-Syndrom [Takayasu-Syndrom]	1,2	1,2
M31.5	Riesenzellarteriitis b Polymyalgia rheumatica	1,2	1,2
M31.6	Sonstige Riesenzellarteriitis	1,2	1,2
M31.7	Mikroskopische Polyangiitis	1,2	1,2
M31.8	Sonstige nb nekrotisierende Vaskulopathien	1,2	1,2
M31.9	Nekrotisierende Vaskulopathie, nnbez	1,2	1,2
M32.0	AM-induz systemischer Lupus erythematodes	1,2	1,2
M32.1	Syst Lupus erythematodes m Bet Org/Organsyst	1,2	1,2
M32.8	Sonst Formen syst Lupus erythematodes	1,2	1,2
M32.9	Systemischer Lupus erythematodes, nnbez	1,2	1,2
M33.0	Juvenile Dermatomyositis	1,2	1,2
M33.1	Sonstige Dermatomyositis	1,2	1,2
M33.2	Polymyositis	1,2	1,2
M33.9	Dermatomyositis-Polymyositis, nnbez	1,2	1,2
M34.0	Progressive systemische Sklerose	1,2	1,2
M34.1	CR(E)ST-Syndrom	1,2	1,2
M34.2	Systemische Sklerose, d AM od chem Subs induz	1,2	1,2
M34.8	Sonstige Formen systemische Sklerose	1,2	1,2
M34.9	Systemische Sklerose, nnbez	1,2	1,2
M35.1	Sonstige Overlap-Syndrome	1,2	1,2
M35.4	Eosinophile Fasziitis	2	2
M35.5	Multifokale Fibrosklerose	1,2	1,2
M35.8	Sonst nb KH m Systembeteiligung Bindegewebe	1,2	1,2
M36.0	Dermatomyositis-Polymyositis b Neubildungen	1,2	1,2
M48.40	Ermüdungsbruch Wirbel, mehrere Lok WS	2,3,4	1,2,3
M48.41	Ermüdungsbruch Wirbel, Okzipito-Atlanto-Axialbereich	2,3,4	1,2,3
M48.42	Ermüdungsbruch Wirbels, Zervikalbereich	2,3,4	1,2,3
M48.43	Ermüdungsbruch Wirbel, Zervikothorakalbereich	2,3,4	1,2,3
M48.44	Ermüdungsbruch Wirbel, Thorakalbereich	2,3,4	1,2,3
M48.45	Ermüdungsbruch Wirbel, Thorakolumbalbereich	2,3,4	1,2,3
M48.46	Ermüdungsbruch Wirbel, Lumbalbereich	2,3,4	1,2,3
M48.47	Ermüdungsbruch Wirbel, Lumbosakralbereich	2,3,4	1,2,3
M48.48	Ermüdungsbruch Wirbel, Sakral-/Sakrokokzygealbereich	2,3,4	1,2,3
M48.49	Ermüdungsbruch Wirbel, nnbez Lokalisation	2,3,4	1,2,3
M48.50	WK-Kompr, aonkl, mehrere Lok WS	2,3,4	1,2,3
M48.51	WK-Kompr, aonkl, Okzipito-Atlanto-Axialbereich	2,3,4	1,2,3
M48.52	Wirbelkörperkompression, aonkl, Zervikalbereich	2,3,4	1,2,3
M48.53	WK-Kompr, aonkl, Zervikothorakalbereich	2,3,4	1,2,3
M48.54	Wirbelkörperkompression, aonkl, Thorakalbereich	2,3,4	1,2,3
M48.55	WK-Kompr, aonkl, Thorakolumbalbereich	2,3,4	1,2,3
M48.56	Wirbelkörperkompression, aonkl, Lumbalbereich	2,3,4	1,2,3
M48.57	Wirbelkörperkompression, aonkl, Lumbosakralbereich	2,3,4	1,2,3
M48.58	WK-Kompr, aonkl, Sakral-/Sakrokokzygealbereich	2,3,4	1,2,3

ICD	Text	OP. CCL	Med. CCL
M48.59	Wirbelkörperkompression, aonkl, nnb Lokalisation	2,3,4	1,2,3
M49.50	WK-Kompr b aokl KH, mehrere Lok WS	2,3,4	1,2,3
M49.51	WK-Kompr b aokl KH, Okzipito-Atlanto-Axialbereich	2,3,4	1,2,3
M49.52	WK-Kompr b aokl KH, Zervikalbereich	2,3,4	1,2,3
M49.53	WK-Kompr b aokl KH, Zervikothorakalbereich	2,3,4	1,2,3
M49.54	WK-Kompr b aokl KH, Thorakalbereich	2,3,4	1,2,3
M49.55	WK-Kompr b aokl KH, Thorakolumbalbereich	2,3,4	1,2,3
M49.56	WK-Kompr b aokl KH, Lumbalbereich	2,3,4	1,2,3
M49.57	WK-Kompr b aokl KH, Lumbosakralbereich	2,3,4	1,2,3
M49.58	WK-Kompr b aokl KH, Sakr-/Sakrokokzygealbereich	2,3,4	1,2,3
M49.59	WK-Kompr b aokl KH, nnbez Lok	2,3,4	1,2,3
M60.00	Infektiöse Myositis, mehrere Lokalisationen	2	2
M60.01	Infektiöse Myositis Schulterregion	2	2
M60.02	Infektiöse Myositis Oberarm	2	2
M60.03	Infektiöse Myositis Unterarm	2	2
M60.04	Infektiöse Myositis Hand	2	2
M60.05	Infektiöse Myositis Beckenregion/Oberschenkel	2	2
M60.06	Infektiöse Myositis Unterschenkel	2	2
M60.07	Infektiöse Myositis Knöchel/Fuß	2	2
M60.08	Infektiöse Myositis, sonstige Lokalisation	2	2
M60.09	Infektiöse Myositis, nnbez Lokalisationen	2	2
M62.00	Muskeldiastase, mehrere Lokalisationen	2	2
M62.01	Muskeldiastase Schulterregion	2	2
M62.02	Muskeldiastase Oberarm	2	2
M62.03	Muskeldiastase Unterarm	2	2
M62.04	Muskeldiastase Hand	2	2
M62.05	Muskeldiastase Beckenregion/Oberschenkel	2	2
M62.06	Muskeldiastase Unterschenkel	2	2
M62.07	Muskeldiastase Knöchel/Fuß	2	2
M62.08	Muskeldiastase, sonstige Lokalisation	2	2
M62.09	Muskeldiastase, nnbez Lokalisationen	2	2
M62.10	Sonst Muskelriß (nichttraumatisch), mehrere Lok	2	2
M62.11	Sonst Muskelriß (nichttraumatisch) Schulterregion	2	2
M62.12	Sonst Muskelriß (nichttraumatisch) Oberarm	2	2
M62.13	Sonst Muskelriss (ni-traum) Unterarm [Rad Ulna Handgel]	2	2
M62.14	Sonst Muskelriß (nichttraumatisch) Hand	2	2
M62.15	Sonst Muskelriß (nichttraumatisch) Becken/OS	2	2
M62.16	Sonst Muskelriß (nichttraumatisch) Unterschenkel	2	2
M62.17	Sonst Muskelriß (nichttraumatisch) Knöchel/Fuß	2	2
M62.18	Sonst Muskelriß (nichttraumatisch), sonst Lok	2	2
M62.19	Sonst Muskelriß (nichttraumatisch), nnbez Lok	2	2
M62.20	Ischäm Muskelinf (nichttraumat), mehr Lok	2	2
M62.21	Ischäm Muskelinf (nichttraumat), Schulterreg	2	2
M62.22	Ischäm Muskelinf (nichttraumat), Oberarm	2	2
M62.23	Ischäm Muskelinf (nichttraumat), Unterarm	2	2
M62.24	Ischäm Muskelinf (nichttraumat), Hand	2	2
M62.25	Ischäm Muskelinf (nichttraumat), Becken/OS	2	2
M62.26	Ischäm Muskelinf (nichttraumat), Unterschenkel	2	2
M62.27	Ischäm Muskelinf (nichttraumat), Knöchel/Fuß	2	2
M62.28	Ischäm Muskelinf (nichttraumat), sonst Lok	2	2
M62.29	Ischäm Muskelinf (nichttraumat), nnbez Lok	2	2
M62.30	Immobilitätssyndrom (paraplegisch), mehrere Lok	2	2
M62.31	Immobilitätssyndrom (paraplegisch) Schulterregion	2	2
M62.32	Immobilitätssyndrom (paraplegisch) Oberarm	2	2
M62.33	Immobilitätssyndrom (paraplegisch) Unterarm	2	2
M62.34	Immobilitätssyndrom (paraplegisch) Hand	2	2
M62.35	Immobilitätssyndrom (paraplegisch) Becken/OS	2	2
M62.36	Immobilitätssyndrom (paraplegisch) Unterschenkel	2	2
M62.37	Immobilitätssyndrom (paraplegisch) Knöchel/Fuß	2	2
M62.38	Immobilitätssyndrom (paraplegisch), sonst Lok	2	2
M62.39	Immobilitätssyndrom (paraplegisch), nnbez Lok	2	2
M62.40	Muskelkontraktur, mehrere Lokalisationen	2	2
M62.41	Muskelkontraktur Schulterregion	2	2
M62.42	Muskelkontraktur Oberarm	2	2
M62.43	Muskelkontraktur Unterarm	2	2
M62.44	Muskelkontraktur Hand	2	2
M62.45	Muskelkontraktur Beckenregion/Oberschenkel	2	2
M62.46	Muskelkontraktur Unterschenkel	2	2
M62.47	Muskelkontraktur Knöchel/Fuß	2	2
M62.48	Muskelkontraktur, sonstige Lokalisation	2	2
M62.49	Muskelkontraktur, nnbez Lokalisationen	2	2
M62.50	Muskelschwund u -atrophie, aonkl, mehrere Lok	2	2
M62.51	Muskelschwund u -atrophie, aonkl, Schulterregion	2	2
M62.52	Muskelschwund u -atrophie, aonkl, Oberarm	2	2
M62.53	Muskelschwund u -atrophie, aonkl, Unterarm	2	2
M62.54	Muskelschwund u -atrophie, aonkl, Hand	2	2
M62.55	Muskelschwund u -atrophie, aonkl, Becken/OS	2	2
M62.56	Muskelschwund u -atrophie, aonkl, Unterschenkel	2	2
M62.57	Muskelschwund u -atrophie, aonkl, Knöchel/Fuß	2	2
M62.58	Muskelschwund u -atrophie, aonkl, sonst Lok	2	2
M62.59	Muskelschwund u -atrophie, aonkl, nnbez Lok	2	2
M62.80	Sonst nbez Muskel-KH, mehrere Lokalisationen	2	2
M62.81	Sonst nbez Muskel-KH Schulterregion	2	2
M62.82	Sonst nbez Muskel-KH Oberarm	2	2
M62.83	Sonst nbez Muskel-KH Unterarm	2	2
M62.84	Sonst nbez Muskel-KH Hand	2	2
M62.85	Sonst nbez Muskel-KH Beckenregion/Oberschenkel	2	2
M62.86	Sonst nbez Muskel-KH Unterschenkel	2	2
M62.87	Sonst nbez Muskel-KH Knöchel/Fuß	2	2
M62.88	Sonst nbez Muskel-KH, sonstige Lokalisation	2	2
M63.00	Myositis b aokl bakteriellen KH, mehrere Lok	2	2
M63.01	Myositis b aokl baktteriellen KH, Schulterregion	2	2
M63.02	Myositis b aokl bakteriellen KH, Oberarm	2	2
M63.03	Myositis b aokl bakteriellen KH, Unterarm	2	2
M63.04	Myositis b aokl bakteriellen KH, Hand	2	2
M63.05	Myositis b aokl bakteriellen KH, Becken/Oberschenkel	2	2
M63.06	Myositis b aokl bakteriellen KH, Unterschenkel	2	2
M63.07	Myositis b aokl bakteriellen KH, Knöchel/Fuß	2	2
M63.08	Myositis b aokl bakteriellen KH, sonst Lok	2	2
M63.09	Myositis b aokl bakteriellen KH, nnbez Lok	2	2
M63.10	Myositis b aokl Protozoen-/Parasiteninf, mehrere Lok	2	2
M63.11	Myositis b aokl Protozoen-/Parasiteninf, Schulterregion	2	2
M63.12	Myositis b aokl Protozoen-/Parasiteninf, Oberarm	2	2
M63.13	Myositis b aokl Protozoen-/Parasiteninf, Unterarm	2	2

ICD	Text	OP. CCL	Med. CCL
M63.14	Myositis b aokl Protozoen-/Parasiteninf, Hand	2	2
M63.15	Myositis b aokl Protozoen-/Parasiteninf, Becken/OS	2	2
M63.16	Myositis b aokl Protozoen-/Parasiteninf, Unterschenkel	2	2
M63.17	Myositis b aokl Protozoen-/Parasiteninf, Knöchel/Fuß	2	2
M63.18	Myositis b aokl Protozoen-/Parasiteninf, sonst Lok	2	2
M63.19	Myositis b aokl Protozoen-/Parasiteninf, nnbez Lok	2	2
M63.20	Myositis b sonst aokl Inf-KH, mehrere Lok	2	2
M63.21	Myositis b sonst aokl Inf-KH, Schulterregion	2	2
M63.22	Myositis b sonst aokl Inf-KH, Oberarm	2	2
M63.23	Myositis b sonst aokl Inf-KH, Unterarm	2	2
M63.24	Myositis b sonst aokl Inf-KH, Hand	2	2
M63.25	Myositis b sonst aokl Inf-KH, Becken/Oberschenkel	2	2
M63.26	Myositis b sonst aokl Inf-KH, Unterschenkel	2	2
M63.27	Myositis b sonst aokl Inf-KH, Knöchel/Fuß	2	2
M63.28	Myositis b sonst aokl Inf-KH, sonst Lok	2	2
M63.29	Myositis b sonst aokl Inf-KH, nnb Lok	2	2
M63.30	Myositis b Sarkoidose, mehrere Lokalisationen	2	2
M63.31	Myositis b Sarkoidose, Schulterregion	2	2
M63.32	Myositis b Sarkoidose, Oberarm	2	2
M63.33	Myositis b Sarkoidose, Unterarm	2	2
M63.34	Myositis b Sarkoidose, Hand	2	2
M63.35	Myositis b Sarkoidose, Beckenregion/Oberschenkel	2	2
M63.36	Myositis b Sarkoidose, Unterschenkel	2	2
M63.37	Myositis b Sarkoidose, Knöchel/Fuß	2	2
M63.38	Myositis b Sarkoidose, sonstige Lokalisation	2	2
M63.39	Myositis b Sarkoidose, nnbez Lokalisationen	2	2
M63.80	Sonstige Muskel-KH b aokl KH, mehrere Lok	2	2
M63.81	Sonstige Muskel-KH b aokl KH, Schulterregion	2	2
M63.82	Sonstige Muskel-KH b aokl KH, Oberarm	2	2
M63.83	Sonstige Muskel-KH b aokl KH, Unterarm	2	2
M63.84	Sonstige Muskel-KH b aokl KH, Hand	2	2
M63.85	Sonstige Muskel-KH b aokl KH, Becken/Oberschenkel	2	2
M63.86	Sonstige Muskel-KH b aokl KH, Unterschenkel	2	2
M63.87	Sonstige Muskel-KH b aokl KH, Knöchel/Fuß	2	2
M63.88	Sonstige Muskel-KH b aokl KH, sonst Lokalisation	2	2
M63.89	Sonstige Muskel-KH b aokl KH, nnbez Lok	2	2
M84.00	Frakturheilung in Fehlstellung, mehrere Lok	2,3	2
M84.01	Frakturheilung in Fehlstellung Schulterregion	2,3	2
M84.02	Frakturheilung in Fehlstellung Oberarm	2,3	2
M84.03	Frakturheilung in Fehlstellung Unterarm	2,3	2
M84.04	Frakturheilung in Fehlstellung Hand	2,3	2
M84.05	Frakturheilung in Fehlstellung Becken/Oberschenkel	2,3	2
M84.06	Frakturheilung in Fehlstellung Unterschenkel	2,3	2
M84.07	Frakturheilung in Fehlstellung Knöchel/Fuß	2,3	2
M84.08	Frakturheilung in Fehlstellung, sonst Lok	2,3	2
M84.09	Frakturheilung in Fehlstellung, nnbez Lok	2,3	2
M84.10	Nichtvereinigung Frakturenden [Pseudarthr], mehrere Lok	2,3	2
M84.11	Nichtvereinigung Frakturenden [Pseudarthr] Schulterreg	2,3	2
M84.12	Nichtvereinigung Frakturenden [Pseudarthr] Oberarm	2,3	2
M84.13	Nichtvereinigung Frakturenden [Pseudarthr] Unterarm	2,3	2
M84.14	Nichtvereinigung Frakturenden [Pseudarthr] Hand	2,3	2
M84.15	Nichtvereinigung Frakturenden [Pseudarthr] Becken/OS	2,3	2
M84.16	Nichtvereinigung Frakturenden [Pseudarthr] Unterschenkel	2,3	2
M84.17	Nichtvereinigung Frakturenden [Pseudarthr] Knöchel/Fuß	2,3	2
M84.18	Nichtvereinigung Frakturenden [Pseudarthr], sonst Lok	2,3	2
M84.19	Nichtvereinigung Frakturenden [Pseudarthr], nnbez Lok	2,3	2
M84.20	Verzögerte Frakturheilung, mehrere Lok	2,3	2
M84.21	Verzögerte Frakturheilung Schulterregion	2,3	2
M84.22	Verzögerte Frakturheilung Oberarm	2,3	2
M84.23	Verzögerte Frakturheilung Unterarm	2,3	2
M84.24	Verzögerte Frakturheilung Hand	2,3	2
M84.25	Verzögerte Frakturheilung Becken/OS	2,3	2
M84.26	Verzögerte Frakturheilung Unterschenkel	2,3	2
M84.27	Verzögerte Frakturheilung Knöchel/Fuß	2,3	2
M84.28	Verzögerte Frakturheilung, sonstige Lok	2,3	2
M84.29	Verzögerte Frakturheilung, nnb Lokalisationen	2,3	2
M84.30	Streßfraktur, ank, mehrere Lokalisationen	2,3,4	1,2,3
M84.31	Streßfraktur, ank, Schulterregion	2,3,4	1,2,3
M84.32	Streßfraktur, ank, Oberarm	2,3,4	1,2,3
M84.33	Streßfraktur, ank, Unterarm	2,3,4	1,2,3
M84.34	Streßfraktur, ank, Hand	2,3,4	1,2,3
M84.35	Streßfraktur, ank, Beckenregion/Oberschenkel	2,3,4	1,2,3
M84.36	Streßfraktur, ank, Unterschenkel	2,3,4	1,2,3
M84.37	Streßfraktur, ank, Knöchel/Fuß	2,3,4	1,2,3
M84.38	Streßfraktur, ank, sonstige Lokalisation	2,3,4	1,2,3
M84.39	Streßfraktur, ank, nnbez Lokalisationen	2,3,4	1,2,3
M84.40	Pathologische Fraktur, ank, mehrere Lok	2,3,4	1,2,3
M84.41	Pathologische Fraktur, ank, Schulterregion	2,3,4	1,2,3
M84.42	Pathologische Fraktur, ank, Oberarm	2,3,4	1,2,3
M84.43	Pathologische Fraktur, ank, Unterarm	2,3,4	1,2,3
M84.44	Pathologische Fraktur, ank, Hand	2,3,4	1,2,3
M84.45	Pathologische Fraktur, aonkl, Becken/OS	2,3,4	1,2,3
M84.46	Pathologische Fraktur, ank, Unterschenkel	2,3,4	1,2,3
M84.47	Pathologische Fraktur, ank, Knöchel/Fuß	2,3,4	1,2,3
M84.48	Pathologische Fraktur, ank, sonstige Lok	2,3,4	1,2,3
M84.49	Pathologische Fraktur, ank, nnbez Lokalisationen	2,3,4	1,2,3
M86.00	Akute hämatogene Osteomyelitis, mehrere Lok	2,4	2
M86.01	Akute hämatogene Osteomyelitis Schulterregion	2,4	2
M86.02	Akute hämatogene Osteomyelitis Oberarm	2,4	2
M86.03	Akute hämatogene Osteomyelitis Unterarm	2,4	2
M86.04	Akute hämatogene Osteomyelitis Hand	2,4	2
M86.05	Akute hämatogene Osteomyelitis Becken/OS	2,4	2
M86.06	Akute hämatogene Osteomyelitis Unterschenkel	2,4	2
M86.07	Akute hämatogene Osteomyelitis Knöchel/Fuß	2,4	2
M86.08	Akute hämatogene Osteomyelitis, sonst Lok	2,4	2
M86.09	Akute hämatogene Osteomyelitis, nnb Lok	2,4	2
M86.10	Sonstige akute Osteomyelitis, mehrere Lok	2,4	2
M86.11	Sonstige akute Osteomyelitis Schulterregion	2,4	2
M86.12	Sonstige akute Osteomyelitis Oberarm	2,4	2
M86.13	Sonstige akute Osteomyelitis Unterarm	2,4	2
M86.14	Sonstige akute Osteomyelitis Hand	2,4	2
M86.15	Sonstige akute Osteomyelitis Becken/Oberschenkel	2,4	2
M86.16	Sonstige akute Osteomyelitis Unterschenkel	2,4	2
M86.17	Sonstige akute Osteomyelitis Knöchel/Fuß	2,4	2
M86.18	Sonstige akute Osteomyelitis, sonstige Lok	2,4	2
M86.19	Sonstige akute Osteomyelitis, nnb Lokalisationen	2,4	2

ICD	Text	OP. CCL	Med. CCL
M86.20	Subakute Osteomyelitis, mehrere Lokalisationen	2,4	2
M86.21	Subakute Osteomyelitis Schulterregion	2,4	2
M86.22	Subakute Osteomyelitis Oberarm	2,4	2
M86.23	Subakute Osteomyelitis Unterarm	2,4	2
M86.24	Subakute Osteomyelitis Hand	2,4	2
M86.25	Subakute Osteomyelitis Beckenregion/Oberschenkel	2,4	2
M86.26	Subakute Osteomyelitis Unterschenkel	2,4	2
M86.27	Subakute Osteomyelitis Knöchel/Fuß	2,4	2
M86.28	Subakute Osteomyelitis, sonstige Lokalisation	2,4	2
M86.29	Subakute Osteomyelitis, nnbez Lokalisationen	2,4	2
M86.30	Chron multifokale Osteomyelitis, mehrere Lok	2,4	2
M86.31	Chron multifokale Osteomyelitis Schulterregion	2,4	2
M86.32	Chron multifokale Osteomyelitis Oberarm	2,4	2
M86.33	Chron multifokale Osteomyelitis Unterarm	2,4	2
M86.34	Chron multifokale Osteomyelitis Hand	2,4	2
M86.35	Chron multifokale Osteomyelitis Becken/Oberschenkel	2,4	2
M86.36	Chron multifokale Osteomyelitis Unterschenkel	2,4	2
M86.37	Chron multifokale Osteomyelitis Knöchel/Fuß	2,4	2
M86.38	Chron multifokale Osteomyelitis, sonst Lok	2,4	2
M86.39	Chron multifokale Osteomyelitis, nnb Lok	2,4	2
M86.40	Chron Osteomyelitis m Fistel, mehrere Lok	2,4	2
M86.41	Chron Osteomyelitis m Fistel, Schulterregion	2,4	2
M86.42	Chron Osteomyelitis m Fistel, Oberarm	2,4	2
M86.43	Chron Osteomyelitis m Fistel, Unterarm	2,4	2
M86.44	Chron Osteomyelitis m Fistel, Hand	2,4	2
M86.45	Chron Osteomyelitis m Fistel, Becken/Oberschenkel	2,4	2
M86.46	Chron Osteomyelitis m Fistel, Unterschenkel	2,4	2
M86.47	Chron Osteomyelitis m Fistel, Knöchel/Fuß	2,4	2
M86.48	Chron Osteomyelitis m Fistel, sonst Lok	2,4	2
M86.49	Chron Osteomyelitis m Fistel, nnb Lok	2,4	2
M86.50	Sonst chron hämatogene Osteomyelitis, mehrere Lok	2,4	2
M86.51	Sonst chron hämatogene Osteomyelitis Schulterregion	2,4	2
M86.52	Sonst chron hämatogene Osteomyelitis Oberarm	2,4	2
M86.53	Sonst chron hämatogene Osteomyelitis Unterarm	2,4	2
M86.54	Sonst chron hämatogene Osteomyelitis Hand	2,4	2
M86.55	Sonst chron hämatogene Osteomyelitis Becken/OS	2,4	2
M86.56	Sonst chron hämatogene Osteomyelitis Unterschenkel	2,4	2
M86.57	Sonst chron hämatogene Osteomyelitis Knöchel/Fuß	2,4	2
M86.58	Sonst chron hämatogene Osteomyelitis, sonst Lok	2,4	2
M86.59	Sonst chron hämatogene Osteomyelitis, nnb Lok	2,4	2
M90.00	Knochentuberkulose, mehrere Lokalisationen	2,4	2
M90.01	Knochentuberkulose Schulterregion	2,4	2
M90.02	Knochentuberkulose Oberarm	2,4	2
M90.03	Knochentuberkulose Unterarm	2,4	2
M90.04	Knochentuberkulose Hand	2,4	2
M90.05	Knochentuberkulose Beckenregion u Oberschenkel	2,4	2
M90.06	Knochentuberkulose Unterschenkel	2,4	2
M90.07	Knochentuberkulose Knöchel u Fuß	2,4	2
M90.08	Knochentuberkulose, sonstige Lokalisation	2,4	2
M90.09	Knochentuberkulose, nnbez Lokalisationen	2,4	2
M90.10	Periostitis b sonst aokl Inf-KH, mehrere Lok	2,4	2
M90.11	Periostitis b sonst aokl Inf-KH, Schulterregion	2,4	2
M90.12	Periostitis b sonst aokl Inf-KH, Oberarm	2,4	2
M90.13	Periostitis b sonst aokl Inf-KH, Unterarm	2,4	2
M90.14	Periostitis b sonst aokl Inf-KH, Hand	2,4	2
M90.15	Periostitis b sonst aokl Inf-KH, Becken/OS	2,4	2
M90.16	Periostitis b sonst aokl Inf-KH, Unterschenkel	2,4	2
M90.17	Periostitis b sonst aokl Inf-KH, Knöchel/Fuß	2,4	2
M90.18	Periostitis b sonst aokl Inf-KH, sonst Lok	2,4	2
M90.19	Periostitis b sonst aokl Inf-KH, nnb Lok	2,4	2
M90.20	Osteopathie b sonst aokl Inf-KH, mehrere Lok	2,4	2
M90.21	Osteopathie b sonst aokl Inf-KH, Schulterregion	2,4	2
M90.22	Osteopathie b sonst aokl Inf-KH, Oberarm	2,4	2
M90.23	Osteopathie b sonst aokl Inf-KH, Unterarm	2,4	2
M90.24	Osteopathie b sonst aokl Inf-KH, Hand	2,4	2
M90.25	Osteopathie b sonst aokl Inf-KH, Becken/OS	2,4	2
M90.26	Osteopathie b sonst aokl Inf-KH, Unterschenkel	2,4	2
M90.27	Osteopathie b sonst aokl Inf-KH, Knöchel/Fuß	2,4	2
M90.28	Osteopathie b sonst aokl Inf-KH, sonst Lok	2,4	2
M90.29	Osteopathie b sonst aokl Inf-KH, nnb Lok	2,4	2
M90.30	Knochennekrose b Caisson-KH, mehrere Lok	2,4	2
M90.31	Knochennekrose b Caisson-KH, Schulterregion	2,4	2
M90.32	Knochennekrose b Caisson-KH, Oberarm	2,4	2
M90.33	Knochennekrose b Caisson-KH, Unterarm	2,4	2
M90.34	Knochennekrose b Caisson-KH, Hand	2,4	2
M90.35	Knochennekrose b Caisson-KH, Becken/OS	2,4	2
M90.36	Knochennekrose b Caisson-KH, Unterschenkel	2,4	2
M90.37	Knochennekrose b Caisson-KH, Knöchel/Fuß	2,4	2
M90.38	Knochennekrose b Caisson-KH, sonst Lokalisation	2,4	2
M90.39	Knochennekrose b Caisson-KH, nnb Lokalisationen	2,4	2
M90.40	Knochennekrose d Hämoglobinopathie, mehrere Lok	2,4	2
M90.41	Knochennekrose d Hämoglobinopathie, Schulterregion	2,4	2
M90.42	Knochennekrose d Hämoglobinopathie, Oberarm	2,4	2
M90.43	Knochennekrose d Hämoglobinopathie, Unterarm	2,4	2
M90.44	Knochennekrose d Hämoglobinopathie, Hand	2,4	2
M90.45	Knochennekrose d Hämoglobinopathie, Becken/OS	2,4	2
M90.46	Knochennekrose d Hämoglobinopathie, Unterschenkel	2,4	2
M90.47	Knochennekrose d Hämoglobinopathie, Knöchel/Fuß	2,4	2
M90.48	Knochennekrose d Hämoglobinopathie, sonst Lok	2,4	2
M90.49	Knochennekrose d Hämoglobinopathie, nnb Lok	2,4	2
M90.60	Osteodystrophia deformans b NB, mehrere Lok	2,4	2
M90.61	Osteodystrophia deformans b NB, Schulterregion	2,4	2
M90.62	Osteodystrophia deformans b NB, Oberarm	2,4	2
M90.63	Osteodystrophia deformans b NB, Unterarm	2,4	2
M90.64	Osteodystrophia deformans b NB, Hand	2,4	2
M90.65	Osteodystrophia deformans b NB, Becken/OS	2,4	2
M90.66	Osteodystrophia deformans b NB, Unterschenkel	2,4	2
M90.67	Osteodystrophia deformans b NB, Knöchel/Fuß	2,4	2
M90.68	Osteodystrophia deformans b NB, sonst Lok	2,4	2
M90.69	Osteodystrophia deformans b NB, nnb Lok	2,4	2
M90.70	Knochenfraktur b Neubildungen, mehrere Lok	2,3,4	1,2,3

ICD	Text	OP. CCL	Med. CCL
M90.71	Knochenfraktur b Neubildungen, Schulterregion	2,3,4	1,2,3
M90.72	Knochenfraktur b Neubildungen, Oberarm	2,3,4	1,2,3
M90.73	Knochenfraktur b Neubildungen, Unterarm	2,3,4	1,2,3
M90.74	Knochenfraktur b Neubildungen, Hand	2,3,4	1,2,3
M90.75	Knochenfraktur b Neubildungen, Becken/OS	2,3,4	1,2,3
M90.76	Knochenfraktur b Neubildungen, Unterschenkel	2,3,4	1,2,3
M90.77	Knochenfraktur b Neubildungen, Knöchel/Fuß	2,3,4	1,2,3
M90.78	Knochenfraktur b Neubildungen, sonst Lok	2,3,4	1,2,3
M90.79	Knochenfraktur b Neubildungen, nnb Lok	2,3,4	1,2,3
M96.0	Pseudarthrose nach Fusion od Arthrodese	2,3	2
M96.6	Kn-Fx nach Einsetzen orthop Impl/GelProthese/KnPlatte	2,3	2,3
M96.80	Elektiv offen belassenes Sternum n thoraxchir Eingriff	2,3	2,3
M96.81	Instabiler Thorax nach thoraxchirurgischem Eingriff	2,3	2,3
M96.88	Sonst KH Muskel-Skelett-System nach med Maßn	2,3	2,3
M96.9	KH Muskel-Skelett-Systems nach med Maßn, nnbez	2,3	2
N00.0	Akut nephrit Synd, minimale glomeruläre Läsion	2,3,4	2,3
N00.1	Akut nephrit Synd, fokale u segment glomerul Läsionen	2,3,4	2,3
N00.2	Akut nephrit Synd, diffuse membranöse GN	2,3,4	2,3
N00.3	Akut nephrit Synd, diffuse mesangioproliferative GN	2,3,4	2,3
N00.4	Akut nephrit Synd, diffuse endokap-prolif GN	2,3,4	2,3
N00.5	Akut nephrit Synd, diffuse mesangiokapilläre GN	2,3,4	2,3
N00.6	Akut nephrit Synd, Dense-deposit-KH	2,3,4	2,3
N00.7	Akut nephrit Synd, GN m diffuser Halbmondbildung	2,3,4	2,3
N00.8	Akut nephrit Synd, sonst morpholog Veränderungen	2,3,4	2,3
N00.9	Akut nephrit Synd, Art morpholog Veränderung nnbez	2,3,4	2,3
N01.0	Rapid-progress nephrit Syndminimale glomeruläre Läsion	2,3,4	2,3
N01.1	Rapid-progress nephrit Synd, fok/segm glomerul Läsionen	2,3,4	2,3
N01.2	Rapid-progress nephrit Synd, diffuse membranöse GN	2,3,4	2,3
N01.3	Rapid-progress nephrit Synd, diff mesangioprolif GN	2,3,4	2,3
N01.4	Rapid-progress nephrit Synd, diff endokap-prolif GN	2,3,4	2,3
N01.5	Rapid-progress nephrit Synd, diff mesangiokapilläre GN	2,3,4	2,3
N01.6	Rapid-progress nephrit Synd, Dense-deposit-KH	2,3,4	2,3
N01.7	Rapid-progress nephrit Synd, GN m diff Halbmondbild	2,3,4	2,3
N01.8	Rapid-progress nephrit Synd, sonst morpholog Veränder	2,3,4	2,3
N01.9	Rapid-progress nephrit Synd, Art morph Veränderung nnb	2,3,4	2,3
N02.0	Rezidiv/persist Hämaturie, minimale glomerul Läsion	2,3	2,3
N02.1	Rezidiv/persist Hämaturie, fok/segm glomerul Läsionen	2,3	2,3
N02.2	Rezidiv/persist Hämaturie, diff membr GN	2,3	2,3
N02.3	Rezidiv/persist Hämaturie, diff mesangioprolif GN	2,3	2,3
N02.4	Rezidiv/persist Hämaturie, diff endokapillär-proliferat GN	2,3	2,3
N02.5	Rezidiv/persist Hämaturie, diffuse mesangiokapilläre GN	2,3	2,3
N02.6	Rezidiv/persist Hämaturie, Dense-deposit-KH	2,3	2,3
N02.7	Rezidiv/persist Hämaturie, GN m diffuser Halbmondbild	2,3	2,3
N02.8	Rezidiv/persist Hämaturie, sonst morpholog Veränderung	2,3	2,3
N02.9	Rezidiv/persist Hämaturie, Art morphol Veränderung nnb	2,3	2,3
N03.6	Chron nephrit Synd, Dense-deposit-KH	2,3,4	1,2
N04.0	Nephrotisches Synd, minimale glomeruläre Läsion	2,3,4	2,3
N04.1	Nephrotisches Synd, fokale/segment glomerul Läsionen	2,3,4	1,2
N04.2	Nephrotisches Synd, diffuse membranöse GN	2,3,4	1,2
N04.3	Nephrotisches Synd, diffuse mesangioproliferative GN	2,3,4	2,3
N04.4	Nephrotisches Synd, diffuse endokapillär-proliferative GN	2,3,4	2,3
N04.5	Nephrotisches Synd, diffuse mesangiokapilläre GN	2,3,4	2,3
N04.6	Nephrotisches Syndrom, Dense-deposit-Krankheit	2,3,4	2,3
N04.7	Nephrotisches Synd, GN m diffuser Halbmondbildung	2,3,4	1,2
N04.8	Nephrotisches Synd, sonst morphol Veränderungen	2,3,4	1,2
N04.9	Nephrotisches Synd, Art morphol Veränderung nnbez	2,3,4	1,2
N10	Akute tubulointerstitielle Nephritis	2,3,4	2,3
N12	Tubulointerstitielle Nephritis, n als akut od chron bez	2,3,4	2,3
N13.0	Hydronephrose b ureteropelviner Obstruktion	2,3,4	1,2,3
N13.1	Hydronephrose b Ureterstriktur, ank	2,3,4	1,2,3
N13.2	Hydronephrose b Obstruktion d Nieren- u Ureterstein	2,3,4	1,2,3
N13.3	Sonstige u nnbez Hydronephrose	2,3,4	1,2,3
N13.4	Hydroureter	2,3,4	1,2,3
N13.6	Pyonephrose	2,3,4	2,3
N13.9	Obstruktive Uropathie u Refluxuropathie, nnbez	2	1,2
N15.10	Nierenabszess	2,3,4	2,3
N15.11	Perinephritischer Abszess	2,3,4	2,3
N17.0	Akutes Nierenversagen m Tubulusnekrose	3,4	2,3
N17.1	Akutes Nierenversagen m akuter Rindennekrose	3,4	2,3
N17.2	Akutes Nierenversagen m Marknekrose	3,4	2,3
N17.8	Sonstiges akutes Nierenversagen	3,4	2,3
N17.9	Akutes Nierenversagen, nnbez	3,4	2,3
N18.0	Terminale Niereninsuffizienz	2,3,4	2,3
N18.80	Eins chron NierenFktStör	1,2,3	1,2,3
N18.81	Chron Niereninsuff, Stad I	1,2,3	1,2,3
N18.82	Chron Niereninsuff, Stad II	1,2,3	1,2,3
N18.83	Chron Niereninsuff, Stad III	2,3,4	2,3
N18.84	Chron Niereninsuff, Stad IV	2,3,4	2,3
N20.1	Ureterstein	2,3,4	1,2,3
N30.0	Akute Zystitis	1	1
N30.1	Interstitielle Zystitis (chronisch)	2,3,4	2,3
N30.4	Strahlenzystitis	2,3,4	1,2
N31.2	Schlaffe neurogene Harnblase, aonkl	2,3,4	1,2
N32.0	Blasenhalsobstruktion	2,3,4	1,2
N32.1	Vesikointestinalfistel	2,3,4	2,3
N32.2	Harnblasenfistel, aonkl	2,3,4	2,3
N32.4	Harnblasenruptur, nichttraumatisch	2,3,4	2,3
N33.0	Tuberkulöse Zystitis	2,3,4	2,3
N33.8	KH Harnblase b sonst aokl KH	2,3,4	2,3
N34.0	Harnröhrenabszeß	2,3,4	2,3
N35.0	Posttraumatische Harnröhrenstriktur	2	2
N39.3	Streßinkontinenz	0,1	0,1
N39.40	Reflexinkontinenz	0,1	0,1
N39.41	Überlaufinkontinenz	0,1	0,1

ICD	Text	OP. CCL	Med. CCL
N39.42	Dranginkontinenz	0,1	0,1
N39.43	Extraurethrale Harninkontinenz	0,1	0,1
N39.48	Sonst nb Harninkont	0,1	0,1
N41.0m	Akute Prostatitis	2	2
N41.2m	Prostataabszeß	2	2
N41.3m	Prostatazystitis	2	2
N42.1m	Kongestion u Blutung Prostata	1,2	1,2
N43.1m	Infizierte Hydrozele	2	2
N45.0m	Orchitis, Epididymitis u Epididymoorchitis m Absz	2	2
N63	Nnb Knoten in Mamma [Brustdrüse]	1,2	2
N70.0w	Akute Salpingitis u Oophoritis	2	2
N71.0w	Akute entz KH Uterus, ausgenommen Zervix	2	2
N73.0w	Akute Parametritis u Entz Beckenbindegewebe	2	2
N73.3w	Akute Pelveoperitonitis Frau	2	2
N73.5w	Pelveoperitonitis Frau, nnbez	2	2
N74.0w	Tuberkulöse Infektion Cervix uteri	2	2
N74.1w	Tuberkulöse Entzündung im weiblichen Becken	2	2
N75.1w	Bartholin-Abszeß	2	2
N76.4w	Abszeß Vulva	2	2
N82.2w	Fistel zw Vagina u Dünndarm	2,4	2,3
N82.3w	Fistel zw Vagina u Dickdarm	2,4	2,3
N82.4w	Sonst Fisteln zw weiblichem Genital- u Darmtrakt	2,4	2,3
N83.7w	Hämatom Lig. latum uteri	1,2	1
N98.0w	Infektion i Zusammenhang m artifizieller Insemination	2,3,4	2,3
N98.2w	Komplik b versuch Einführ befrucht Ei nach In-vitro-Fertilis	2,3,4	2,3
N98.3w	Komplik b versuchter Implant Embryo b Embryotransfer	2,3,4	2,3
N98.8w	Sonst Komplik i Zus m künstlicher Befruchtung	2,3,4	2,3
N98.9w	Komplik i Zus m künstlicher Befruchtung, nnbez	2,3,4	2,3
N99.0	Nierenversagen nach med Maßnahmen	2,3,4	1,2
N99.1	Harnröhrenstriktur nach med Maßnahmen	2	2
N99.2w	Postoperative Adhäsionen Vagina	1,2	1
N99.3w	Prolaps Scheidenstumpf nach Hysterektomie	1,2	1
N99.5	FktStör äußeres Stoma Harntrakt	2,3,4	1,2
O03.0w	Spontanabort, inkompl, kompliz d Inf Genitaltrakt/Becken	2	2
O03.1w	Spontanabort, inkompl, kompliz d Spätblutg/verst Blutg	2	2
O03.2w	Spontanabort, inkompl, kompliziert d Embolie	2	2
O03.3w	Spontanabort, Inkomplett, m so+nnb Komplik	2	2
O03.4w	Spontanabort, inkomplett, oh Komplikation	2	2
O03.5w	Spontanabort, kompl/nnb, kompliz d Inf GenitTr/Becken	2	2
O03.6w	Spontanabort, kompl/nnb, kompliz d Spätblutg/verst Blutg	2	2
O03.7w	Spontanabort, kompl/nnb, kompliz d Embolie	2	2
O03.8w	Spontanabort, kompl/nnb, m so+nnb Komplikationen	2	2
O03.9w	Spontanabort, kompl/nnb, oh Komplikation	2	2
O08.0w	Inf GenitTr/Becken nach Abort/EU-Grav/Molenschwang	2	2
O08.1w	Spätblutg/verst Blutg nach Abort/EU-Grav/Molenschwang	2	2
O08.2w	Embolie nach Abort, Extrauteringrav u Molenschw	2	2
O08.3w	Schock nach Abort, Extrauteringravid u Molenschwang	2	2
O08.4w	Niereninsuff nach Abort, Extrauteringravid u Molenschwang	2	2
O08.5w	Stoffwechselstör nach Abort/EU-Grav/Molenschwang	2	2
O08.6w	Verletz Beckenorg/-gew nach Abort/EU-Grav/Molenschwang	2	2
O08.7w	Sonst Venen-KH Komplikat Abort/EU-Grav/Molenschwang	2	2
O08.8w	Sonst Komplik nach Abort, EU-Gravidität u Molenschwang	2	2
O08.9w	Komplik nach Abort, EU-Gravid u Molenschw, nnbez	2	2
O11w	Vorh best Hypert m aufgepfr Prot Schw/Geb/WoB kompliz	2	2
O13w	GestatHypertonie [schwang-induz] oh bedeuts Proteinurie	2	2
O14.0w	Mäßige Präeklampsie	2	2
O14.1w	Schwere Präeklampsie	2	2
O14.9w	Präeklampsie, nnbez	2	2
O15.0w	Eklampsie während Schwangerschaft	2	2
O15.1w	Eklampsie unter Geburt	2	2
O15.2w	Eklampsie im Wochenbett	2	2
O15.9w	Eklampsie, zeitlicher Bezug nicht angegeben	2	2
O20.0w	Drohender Abort	2	2
O20.8w	Sonstige Blutung in Frühschwangerschaft	2	2
O20.9w	Blutung in Frühschwangerschaft, nnbez	2	2
O22.2w	Oberfl Thrombophlebitis in Schwangerschaft	2	2
O22.3w	Tiefe Venenthrombose in Schwangerschaft	2	2
O22.5w	Hirnvenenthrombose in Schwangerschaft	2	2
O23.0w	Infektionen Niere in Schwangerschaft	2	2
O23.1w	Infektion Harnblase in Schwangerschaft	2	2
O23.2w	Infektionen Urethra in Schwangerschaft	2	2
O23.3w	Inf von sonst Teilen Harnwege in Schwangerschaft	2	2
O23.4w	Nnb Infektion Harnwege in Schwangerschaft	2	2
O23.5w	Infektion Genitaltrakt in Schwangerschaft	2	2
O23.9w	So+nnb Infektion UrogenitTrakt in Schwangerschaft	2	2
O24.0w	DM in Schwang, vorher best DM, prim insul.abh [Typ-1-D]	1,2	1,2
O24.1w	DM in Schwang, vorher best DM, n prim insul.abh [Typ-2-D]	1,2	1,2
O24.2w	DM in Schwang, vorher besteh DM d Fehl-/Mangelernähr	1,2	1,2
O24.3w	DM in Schwang, vorher besteh DM, nnbez	1,2	1,2
O24.4w	DM, während Schwangerschaft auftretend	1,2	1,2
O24.9w	Diabetes mellitus in Schwangerschaft, nnbez	1,2	1,2
O26.6w	LeberKH während Schwangersch/Geburt/WoBett	2	2
O29.0w	Pulmonale Komplik b Anästhesie in Schwangerschaft	2	2
O29.1w	Kardiale Komplik b Anästhesie in Schwangerschaft	2	2
O29.2w	Komplik ZNS b Anästhesie in Schwangerschaft	2	2
O29.3w	Toxische Reaktion auf Lokalanästhesie in Schwang	2	2
O29.4w	Kopfschmerzen nach Spinal-/Periduralanästh in Schwang	2	2
O29.5w	Sonst Komplik nach Spinal-/Periduralanästh in Schwang	2	2
O29.6w	Mißlingen/Schwierigkeiten Intubation in Schwangersch	2	2
O29.8w	Sonst Komplik b Anästhesie in Schwangerschaft	2	2
O29.9w	Komplik b Anästhesie in Schwangerschaft, nnbez	2	2
O44.00w	Tiefer Sitz der Plazenta ohne (aktuelle) Blutung	2	2
O44.01w	Placenta praevia ohne (aktuelle) Blutung	2	2
O44.10w	Tiefer Sitz der Plazenta mit aktueller Blutung	2	2
O44.11w	Placenta praevia mit aktueller Blutung	2	2

ICD	Text	OP. CCL	Med. CCL
O45.0w	Vorzeitige Plazentalösung b Gerinnungsstörung	2	2
O46.0w	Präpartale Blutung b Gerinnungsstörung	2	2
O46.8w	Sonstige präpartale Blutung	2	2
O46.9w	Präpartale Blutung, nnbez	2	2
O47.0w	Frustr Kontrakt vor 37 vollend SSW	2	2
O47.1w	Frustrane Kontraktionen ab 37 od mehr vollendeten SSW	2	2
O47.9w	Frustrane Kontraktionen, nnbez	2	2
O67.0w	Intrapartale Blutung b Gerinnungsstörung	2	2
O67.8w	Sonstige intrapartale Blutung	2	2
O67.9w	Intrapartale Blutung, nnbez	2	2
O71.0w	Uterusruptur vor Wehenbeginn	2	2
O71.1w	Uterusruptur während Geburt	2	2
O72.3w	Postpartale Gerinnungsstörungen	2	2
O74.0w	Aspirationspneumonie d Anästh währ Wehen/Entbind	2	2
O74.1w	So pulmonale Komplik b Anästh währ Wehen/Entbindung	2	2
O74.2w	Kardiale Komplik b Anästh während Wehen/Entbindung	2	2
O74.3w	Komplik ZNS b Anästh während Wehen/Entbindung	2	2
O74.4w	Tox Reaktion auf Lokalanästh währ Wehen/Entbindung	2	2
O74.5w	Kopfschmerz Spinal/Periduralanästh währ Wehen/Entb	2	2
O74.6w	So Komplik b Spinal/Periduralanästh währ Wehen/Entb	2	2
O74.7w	Mißlingen/Schwierigkeiten b Intub währ Wehen/Entbind	2	2
O74.8w	Sonst Komplik b Anästhesie währ Wehen/Entbindung	2	2
O74.9w	Komplik b Anästhesie währ Wehen/Entbindung, nnbez	2	2
O75.1w	Schock während/nach Wehentätigkeit u Entbindung	2	2
O75.3w	Sonstige Infektion unter Geburt	2	2
O85w	Puerperalfieber	2	2
O86.0w	Infektion Wunde nach operat geburtshilflichem Eingriff	2	2
O86.1w	Sonst Infektion Genitaltrakt nach Entbindung	2	2
O86.3w	Sonst Infektion Urogenitaltrakt nach Entbindung	2	2
O86.8w	Sonstige nb Wochenbettinfektionen	2	2
O87.0w	Oberflächliche Thrombophlebitis im Wochenbett	2	2
O87.1w	Tiefe Venenthrombose im Wochenbett	2	2
O87.3w	Hirnvenenthrombose im Wochenbett	2	2
O88.0w	Luftembolie während Gestationsperiode	2	2
O88.1w	Fruchtwasserembolie	2	2
O88.2w	Thromboembolie während Gestationsperiode	2	2
O88.3w	Pyämische u septische Embolie währ GestatPeriode	2	2
O88.8w	Sonstige Embolie während Gestationsperiode	2	2
O89.0w	Pulmonale Komplik b Anästhesie im Wochenbett	2	2
O89.1w	Kardiale Komplik b Anästhesie im Wochenbett	2	2
O89.2w	Komplikationen ZNS b Anästhesie im Wochenbett	2	2
O89.3w	Tox Reaktion auf Lokalanästhesie im Wochenbett	2	2
O89.4w	Kopfschmerzen nach Spinal-/Periduralanästh i Wochenb	2	2
O89.5w	So Komplik nach Spinal-/Periduralanästh i Wochenbett	2	2
O89.6w	Mißlingen/Schwierigkeiten b Intubation i Wochenbett	2	2
O89.8w	Sonst Komplik b Anästhesie im Wochenbett	2	2
O89.9w	Komplikation b Anästhesie im Wochenbett, nnbez	2	2
O90.1w	Dehiszenz geburtshilfliche Dammwunde	2	2
O90.3w	Kardiomyopathie im Wochenbett	2	2
O90.4w	Postpartales akutes Nierenversagen	2	2
O98.0w	Tuberkulose, die Schwang/Geb/WoBett kompliziert	2	2
O99.0w	Anämie, die Schwangersch/Geburt/WoBett kompliziert	2	2
O99.4w	KH KreislSystem, die Schw/Geburt/WoBett kompliz	2	2
P07.00	Neugeb, GebGewicht unt 500 g	2,3,4	1,2,3
P07.01	Neugeb, GebGewicht 500 b unt 750 g	2,3,4	1,2,3
P07.02	Neugeb, GebGewicht 750 bis unt 1000 g	2,3,4	1,2,3
P07.2	Neugeborenes m extremer Unreife	2,3,4	1,2,3
P11.50	Geburtsverletzung Wirbelsäule u RM m akut QSL	2,4	2,3
P11.51	Geburtsverletzung Wirbelsäule u RM m chron QSL	2,4	2,3
P11.59	Geburtsverletzung Wirbelsäule u RM nnbL	2,4	2,3
P21.0	Schwere Asphyxie unter Geburt	1,2	2
P27.0	Mikity-Wilson-Syndrom	2,3	2
P27.1	Bronchopulmonale Dysplasie m U in Perinatalperiode	2,3	2
P27.8	Sonst chron AtemwegsKH m U in Perinatalperiode	2,3	2
P27.9	Nnb chron AtemwegsKH m U in Perinatalperiode	2,3	2
P35.0	Rötelnembryopathie	2,4	2
P35.1	Angeborene Zytomegalie	2,4	2
P35.2	Angeborene Infektion d Herpesviren [Herpes simplex]	2	2
P35.3	Angeborene Virushepatitis	1,2,3,4	1,2,3
P35.8	Sonstige angeborene Viruskrankheiten	2	2
P35.9	Angeborene Viruskrankheit, nnbez	2	2
P52.2	Intraventrik (nichttraumat) Blutg 3. Grad Fetus/Neugeb	2,3,4	1,2,3
P53	Hämorrhagische KH b Feten u Neugeborenen	2,3	1,2,3
P55.0	Rh-Isoimmunisierung b Feten u Neugeborenen	2,3	1,2,3
P55.1	AB0-Isoimmunisierung b Feten u Neugeborenen	2,3	1,2,3
P55.8	Sonst hämolytische KH b Feten u Neugeborenen	2,3	1,2,3
P55.9	Hämolytische KH b Feten u Neugeborenen, nnbez	2,3	1,2,3
P59.1	Gallepfropf-Syndrom	1,2,3,4	1,2,3
P59.2	Neugeborenenikterus d so+nnb Leberzellschädigung	1,2,3,4	1,2,3
P60	Disseminierte intravasale Gerinnung Fetus/Neugeb	2,3	1,2,3
P61.0	Transitorische Thrombozytopenie b Neugeborenen	2,3	1,2,3
P61.6	Sonst transitor Gerinnungsstörung Neugeborenes	2,3	1,2,3
P70.2	Diabetes mellitus b Neugeborenen	2	2,3
P70.3	Iatrogene Hypoglykämie b Neugeborenen	2,3	2
P70.4	Sonstige Hypoglykämie b Neugeborenen	2,3	2
P71.0	Kuhmilch-Hypokalzämie b Neugeborenen	2,3,4	2,3
P71.1	Sonstige Hypokalzämie b Neugeborenen	2,3,4	2,3
P71.2	Hypomagnesiämie b Neugeborenen	2,3,4	2,3
P71.3	Tetanie b Neugeb, oh Kalzium- od Magnesiummangel	2,3,4	2,3
P71.4	Transitorischer Hypoparathyreoidismus Neugeborenes	2,3,4	2,3
P71.8	So transit Störung Kalzium-/Magn-Stoffwechsel Neugeb	2,3,4	2,3

ICD	Text	OP. CCL	Med. CCL
P71.9	Transit Störung Kalzium-/Magn-Stoffwechsel Neugeb, nnb	2,3,4	2,3
P72.0	Struma b Neugeborenen, aonkl	2,3,4	2,3
P74.0	Metabolische Spätazidose b Neugeborenen	2,3,4	2,3
P74.1	Dehydratation b Neugeborenen	2,3,4	2,3
P74.2	Störung des Natriumgleichgewichtes Neugeborenes	2,3,4	2,3
P74.3	Störung des Kaliumgleichgewichtes Neugeborenes	2,3,4	2,3
P74.4	Sonst transit Stör Elektrolythaushalt Neugeborenes	2,3,4	2,3
P76.2	Darmverschluß b Neugeborenen d eingedickte Milch	2,3,4	2,3
P77	Enterocolitis necroticans Fetus/Neugeborenes	2,4	2,3
P90	Krämpfe b Neugeborenen	1,2,3,4	1,2
P91.3	Zerebrale Übererregbarkeit Neugeborenes	1,2	2
P91.5	Koma b Neugeborenen	3,4	3
P92.0	Erbrechen b Neugeborenen	1,2	1,2,3
P92.1	Regurgitation u Rumination b Neugeborenen	2,3,4	2,3
P92.2	Trinkunlust b Neugeborenen	1,2	1,2,3
P92.3	Unterernährung b Neugeborenen	2,3,4	2,3
P92.4	Überernährung b Neugeborenen	2,3,4	2,3
P92.5	Schwierigkeit b Neugeborenen b Brusternährung	2,3,4	2,3
P94.0	Transitorische Myasthenia gravis b Neugeborenen	2,3	1,2,3
Q00.0	Anenzephalie	3,4	3
Q00.1	Kraniorhachischisis	3,4	3
Q00.2	Inienzephalie	3,4	3
Q01.0	Frontale Enzephalozele	3,4	3
Q01.1	Nasofrontale Enzephalozele	3,4	3
Q01.2	Okzipitale Enzephalozele	3,4	3
Q01.8	Enzephalozele sonstiger Lokalisationen	3,4	3
Q02	Mikrozephalie	3,4	3
Q03.0	Fehlbildungen Aquaeductus cerebri	3,4	3
Q03.1	Atresie Apertura mediana/Aperturae laterales 4. Ventrikel	3,4	3
Q03.8	Sonstiger angeborener Hydrozephalus	2,3	1,2,3
Q03.9	Angeborener Hydrozephalus, nnbez	2,3	1,2,3
Q04.0	Angeborene Fehlbildungen Corpus callosum	3,4	3
Q04.1	Arrhinenzephalie	3,4	3
Q04.2	Holoprosenzephalie-Syndrom	3,4	3
Q04.3	Sonstige Reduktionsdeformitäten Gehirn	3,4	3
Q04.4	Septooptische Dysplasie	3,4	3
Q04.5	Megalenzephalie	3,4	3
Q04.6	Angeborene Gehirnzysten	3,4	3
Q05.0	Zervikale Spina bifida m Hydrozephalus	3,4	3
Q05.1	Thorakale Spina bifida m Hydrozephalus	3,4	3
Q05.2	Lumbale Spina bifida m Hydrozephalus	3,4	3
Q05.3	Sakrale Spina bifida m Hydrozephalus	3,4	3
Q05.4	Nnbez Spina bifida m Hydrozephalus	3,4	3
Q05.5	Zervikale Spina bifida oh Hydrozephalus	3,4	3
Q05.6	Thorakale Spina bifida oh Hydrozephalus	3,4	3
Q05.7	Lumbale Spina bifida oh Hydrozephalus	3,4	3
Q05.8	Sakrale Spina bifida oh Hydrozephalus	3,4	3
Q05.9	Spina bifida, nnbez	1,2	2
Q06.0	Amyelie	3,4	3
Q06.1	Hypoplasie u Dysplasie Rückenmark	3,4	3
Q06.2	Diastematomyelie	3,4	3
Q06.3	Sonst angeborene Fehlbildungen Cauda equina	3,4	3
Q06.4	Hydromyelie	3,4	3
Q06.8	Sonst nb angeborene Fehlbildungen RM	3,4	3
Q07.0	Arnold-Chiari-Syndrom	3,4	3
Q07.8	Sonst nb angeborene Fehlbildungen Nervensystem	3,4	3
Q11.0	Zystenauge [cystic eyeball]	3,4	3
Q11.1	Sonstiger Anophthalmus	3,4	3
Q11.2	Mikrophthalmus	3,4	3
Q11.3	Makrophthalmus	3,4	3
Q20.0	Truncus arteriosus communis	3,4	3
Q20.1	Re Doppelausstromventrikel [Double outlet right ventricle]	3,4	3
Q20.2	Linker Doppelausstromventrikel [Double outlet left ventricle]	3,4	3
Q20.3	Diskordante ventrikuloarterielle Verbindung	3,4	3
Q20.4	Doppeleinstromventrikel [Double inlet ventricle]	3,4	3
Q20.5	Diskordante atrioventrikuläre Verbindung	3,4	3
Q20.6	Vorhofisomerismus	3,4	3
Q20.8	Sonst angeb Fehlbildung Herzhöhlen u verbind Strukturen	3,4	3
Q20.9	Angeb Fehlbildung Herzhöhlen u verbind Strukturen, nnb	3,4	3
Q21.0	Ventrikelseptumdefekt	3,4	3
Q21.2	Defekt Vorhof- u Kammerseptum	3,4	3
Q21.3	Fallot-Tetralogie	3,4	3
Q21.4	Aortopulmonaler Septumdefekt	3,4	3
Q21.80	Fallot-Pentalogie	3,4	3
Q21.88	Sonst angeborene Fehlbildungen der Herzsepten	3,4	3
Q22.0	Pulmonalklappenatresie	3,4	3
Q22.1	Angeborene Pulmonalklappenstenose	3,4	3
Q22.2	Angeborene Pulmonalklappeninsuffizienz	1,2,3	1,2
Q22.3	Sonst angeborene Fehlbildungen Pulmonalklappe	1,2,3	1,2
Q22.4	Angeborene Trikuspidalklappenstenose	1,2,3	1,2
Q22.5	Ebstein-Anomalie	2,3	2,3
Q22.6	Hypoplastisches Rechtsherzsyndrom	3,4	3
Q22.8	Sonst angeborene Fehlbildungen Trikuspidalklappe	1,2,3	1,2
Q22.9	Angeborene Fehlbildung Trikuspidalklappe, nnb	1,2,3	1,2
Q23.0	Angeborene Aortenklappenstenose	3,4	3
Q23.1	Angeborene Aortenklappeninsuffizienz	1,2,3	1,2
Q23.2	Angeborene Mitralklappenstenose	1,2,3	1,2
Q23.3	Angeborene Mitralklappeninsuffizienz	1,2,3	1,2
Q23.4	Hypoplastisches Linksherzsyndrom	3,4	3
Q23.8	Sonst angeborene Fehlbildungen Aorten- u Mitralklappe	1,2,3	1,2
Q23.9	Angeborene Fehlbildung Aorten- u Mitralklappe, nnb	1,2,3	1,2
Q24.0	Dextrokardie	3,4	3
Q24.1	Lävokardie	3,4	3
Q24.2	Cor triatriatum	3,4	3
Q24.3	Infundibuläre Pulmonalstenose	3,4	3
Q24.4	Angeborene subvalvuläre Aortenstenose	1,2,3	1,2
Q24.6	Angeborener Herzblock	3,4	3
Q25.0	Offener Ductus arteriosus	3,4	3
Q25.1	Koarktation Aorta	3,4	3
Q25.2	Atresie Aorta	3,4	3
Q25.3	Stenose Aorta (angeboren)	1,2,3	1,2
Q25.5	Atresie A. pulmonalis	3,4	3
Q25.6	Stenose A. pulmonalis (angeboren)	3,4	3
Q25.7	Sonst angeborene Fehlbildungen A. pulmonalis	3,4	3
Q26.0	Angeborene Stenose V. cava	3,4	3
Q26.1	Persistenz linken V. cava superior	3,4	3
Q26.2	Totale Fehleinmündung Lungenvenen	3,4	3
Q26.3	Partielle Fehleinmündung Lungenvenen	3,4	3
Q26.4	Fehleinmündung Lungenvenen, nnbez	3,4	3
Q26.5	Fehleinmündung Pfortader	3,4	3
Q26.6	Fistel zw V portae u A hepatica (angeboren)	3,4	3
Q27.0	Angeborenes Fehlen od Hypoplasie A umbilicalis	3,4	3

ICD	Text	OP. CCL	Med. CCL
Q28.00	Angeborenes art-ven Aneurysma der präzerebr Gefäße	3,4	3
Q28.01	Angeborene arteriovenöse Fistel der präzerebralen Gefäße	3,4	3
Q28.08	Sonst angeborene art-ven Fehlbildg d präzerebralen Gefäße	3,4	3
Q28.10	Angeborenes Aneurysma der präzerebralen Gefäße	3,4	3
Q28.11	Angeborene Fistel der präzerebralen Gefäße	3,4	3
Q28.18	Sonst angeborene Fehlbildg d präzerebralen Gefäße	3,4	3
Q28.20	Angeborenes art-ven Aneurysma d zerebralen Gefäße	3,4	3
Q28.21	Angeborene arteriovenöse Fistel der zerebralen Gefäße	3,4	3
Q28.28	Sonst angeborene art-ven Fehlbildg d zerebralen Gefäße	3,4	3
Q28.30	Angeborenes Aneurysma der zerebralen Gefäße	3,4	3
Q28.31	Angeborene Fistel der zerebralen Gefäße	3,4	3
Q31.0	Kehlkopfsegel	3,4	3
Q31.1	Angeborene subglottische Stenose	3,4	3
Q31.2	Hypoplasie Kehlkopf	3,4	3
Q31.3	Laryngozele (angeboren)	3,4	3
Q31.5	Angeb Laryngomalazie	3,4	3
Q31.8	Sonst angeborene Fehlbildungen Kehlkopf	3,4	3
Q32.0	Angeborene Tracheomalazie	3,4	3
Q32.1	Sonstige angeborene Fehlbildungen Trachea	3,4	3
Q32.2	Angeborene Bronchomalazie	3,4	3
Q32.3	Angeborene Bronchusstenose	3,4	3
Q32.4	Sonst angeborene Fehlbildungen Bronchien	3,4	3
Q33.0	Angeborene Zystenlunge	3,4	3
Q33.1	Akzessorischer Lungenlappen	3,4	3
Q33.2	Lungensequestration (angeboren)	3,4	3
Q33.3	Agenesie Lunge	3,4	3
Q33.4	Angeborene Bronchiektasie	3,4	3
Q33.5	Ektopisches Gewebe in Lunge (angeboren)	3,4	3
Q33.6	Hypoplasie u Dysplasie Lunge	3,4	3
Q33.8	Sonstige angeborene Fehlbildungen Lunge	3,4	3
Q35.1	Spalte harter Gaumen	3,4	3
Q35.5	Spalte harter u weicher Gaumen	3,4	3
Q37.0	Spalte harter Gaumen m beidseitiger Lippenspalte	3,4	3
Q37.1	Spalte harter Gaumen m einseitiger Lippenspalte	3,4	3
Q37.2	Spalte weicher Gaumen m beidseitiger Lippenspalte	3,4	3
Q37.3	Spalte weicher Gaumen m einseitiger Lippenspalte	3,4	3
Q37.4	Spalte harter/weicher Gaumen m beidseitiger Lippenspalte	3,4	3
Q37.5	Spalte harter/weicher Gaumen m einseitiger Lippenspalte	3,4	3
Q39.0	Ösophagusatresie oh Fistel	3,4	3
Q39.1	Ösophagusatresie m Ösophagotrachealfistel	3,4	3
Q39.2	Angeborene Ösophagotrachealfistel o Atresie	3,4	3
Q39.4	Ösophagusmembran	2,4	2,3
Q40.0	Angeborene hypertrophische Pylorusstenose	3,4	3
Q41.0	Angeb(s) Fehlen, Atresie u Stenose Duodenum	3,4	3
Q41.1	Angeb(s) Fehlen, Atresie u Stenose Jejunum	3,4	3
Q41.2	Angeb(s) Fehlen, Atresie u Stenose Ileum	3,4	3
Q41.8	Angeb(s) Fehlen, Atresie u Stenose so nb Teile Dünndarm	3,4	3
Q42.0	Angeb(s) Fehlen, Atresie u Stenose Rektum m Fistel	3,4	3
Q42.1	Angeb(s) Fehlen, Atresie u Stenose Rektum oh Fistel	3,4	3
Q42.2	Angeb(s) Fehlen, Atresie u Stenose Anus m Fistel	3,4	3
Q42.3	Angeb(s) Fehlen, Atresie u Stenose Anuss oh Fistel	3,4	3
Q42.8	Angeb(s) Fehlen, Atresie u Stenose sonst Teile Dickdarm	3,4	3
Q42.9	Angeb(s) Fehlen, Atresie u Stenose Dickdarm, Teil nnb	3,4	3
Q43.1	Hirschsprung-KH	3,4	3
Q43.40	Duplikatur Dünndarm	3,4	3
Q43.41	Duplikatur Kolon	3,4	3
Q43.42	Duplikatur Rektum	3,4	3
Q43.5	Ektopia ani	3,4	3
Q43.6	Angeborene Fistel Rektum u Anus	3,4	3
Q43.7	Kloakenpersistenz	3,4	3
Q44.0	Agenesie, Aplasie u Hypoplasie Gallenblase	3,4	3
Q44.2	Atresie Gallengänge	3,4	3
Q44.3	Angeborene Stenose u Striktur Gallengänge	3,4	3
Q44.4	Choledochuszyste	3,4	3
Q44.5	Sonst angeborene Fehlbildungen Gallengänge	2,3,4	2,3
Q44.6	Zystische Leberkrankheit [Zystenleber]	3,4	3
Q45.0	Agenesie, Aplasie u Hypoplasie Pankreas	3,4	3
Q50.0	Angeborenes Fehlen Ovar	3,4	3
Q50.2	Angeborene Torsion Ovar	3,4	3
Q51.0	Agenesie u Aplasie Uterus	3,4	3
Q51.1	Uterus duplex m Uterus bicollis u Vagina duplex	3,4	3
Q51.2	Sonstige Formen Uterus duplex	3,4	3
Q51.5	Agenesie u Aplasie Cervix uteri	3,4	3
Q51.7	Angeb Fisteln zw Uterus u Verdauungs- od Harntrakt	3,4	3
Q52.0	Angeborenes Fehlen Vagina	3,4	3
Q52.1	Vagina duplex	3,4	3
Q52.2	Angeborene rektovaginale Fistel	3,4	3
Q54.0	Glanduläre Hypospadie	3,4	3
Q54.1	Penile Hypospadie	3,4	3
Q54.2	Penoskrotale Hypospadie	3,4	3
Q54.3	Perineale Hypospadie	3,4	3
Q55.0	Fehlen u Aplasie Hodens	3,4	3
Q55.1	Hypoplasie Hoden u Skrotum	3,4	3
Q55.3	Atresie Ductus deferens	3,4	3
Q55.4	So angeb Fehlb Dct defer/NbHoden/V seminal u Prostata	3,4	3
Q55.5	Angeborenes Fehlen u Aplasie Penis	3,4	3
Q55.6	Sonst angeborene Fehlbildungen Penis	3,4	3
Q56.0	Hermaphroditismus, aonkl	3,4	3
Q56.1	Pseudohermaphroditismus masculinus, aonkl	3,4	3
Q56.2	Pseudohermaphroditismus femininus, aonkl	3,4	3
Q56.3	Pseudohermaphroditismus, nnbez	3,4	3
Q56.4	Unbestimmtes Geschlecht, nnbez	3,4	3
Q60.1	Nierenagenesie, beidseitig	3,4	3
Q60.6	Potter-Syndrom	3,4	3
Q61.1	Polyzyst Niere, autosom-rez	3,4	3
Q61.2	Polyzyst Niere, autosom-dom	3,4	3
Q62.0	Angeborene Hydronephrose	3,4	3
Q62.1	Atresie und (angeborene) Stenose Ureter	3,4	3
Q62.2	Angeborener Megaureter	3,4	3
Q62.3	Sonst (angeb) obstruktive Defekte Nierenbecken u Ureter	3,4	3
Q62.4	Agenesie Ureter	3,4	3
Q62.7	Angeborener vesiko-uretero-renaler Reflux	3,4	3
Q64.0	Epispadie	3,4	3
Q64.1	Ekstrophie Harnblase	3,4	3
Q64.4	Fehlbildung Urachus	3,4	3
Q64.5	Angeborenes Fehlen Harnblase u Urethra	3,4	3
Q65.0	Angeborene Luxation Hüftgelenk, einseitig	3,4	3
Q65.1	Angeborene Luxation Hüftgelenk, beidseitig	3,4	3

ICD	Text	OP. CCL	Med. CCL
Q65.3	Angeborene Subluxation Hüftgelenk, einseitig	3,4	3
Q65.4	Angeborene Subluxation Hüftgelenk, beidseitig	3,4	3
Q65.6	Instabiles Hüftgelenk (angeboren)	3,4	3
Q67.2	Dolichozephalie	3,4	3
Q67.3	Plagiozephalie	3,4	3
Q71.0	Angeborenes vollständiges Fehlen obere Extremität(en)	3,4	3
Q71.1	Angeb Fehlen Ober- u Unterarm b vorhandener Hand	3,4	3
Q71.2	Angeborenes Fehlen Unterarm u Hand	3,4	3
Q71.3	Angeborenes Fehlen Hand od ein/mehr Finger	3,4	3
Q71.4	Longitudinaler Reduktionsdefekt Radius	3,4	3
Q71.5	Longitudinaler Reduktionsdefekt Ulna	3,4	3
Q71.6	Spalthand	3,4	3
Q71.8	Sonstige Reduktionsdefekte ob Extremität(en)	3,4	3
Q72.0	Angeborenes vollständiges Fehlen unt Extremität(en)	3,4	3
Q72.1	Angeb Fehlen Ober- u Unterschenkel b vorhandenem Fuß	3,4	3
Q72.2	Angeborenes Fehlen Unterschenkel u Fuß	3,4	3
Q72.3	Angeborenes Fehlen Fuß od ein/mehr Zehen	3,4	3
Q72.4	Longitudinaler Reduktionsdefekt Femur	3,4	3
Q72.5	Longitudinaler Reduktionsdefekt Tibia	3,4	3
Q72.6	Longitudinaler Reduktionsdefekt Fibula	3,4	3
Q72.7	Spaltfuß	3,4	3
Q72.8	Sonstige Reduktionsdefekte untere Extremität (en)	3,4	3
Q74.3	Arthrogryposis multiplex congenita	3,4	3
Q75.0	Kraniosynostose	3,4	3
Q75.1	Dysostosis craniofacialis	3,4	3
Q75.2	Hypertelorismus	3,4	3
Q75.3	Makrozephalie	3,4	3
Q75.4	Dysostosis mandibulofacialis	3,4	3
Q75.5	Okulo-mandibulo-faziales Syndrom	3,4	3
Q75.8	So nb angeb Fehlbild Schädel-/Gesichtsschädelknochen	3,4	3
Q76.1	Klippel-Feil-Syndrom	3,4	3
Q76.3	Angeborene Skoliose d angeborene Knochenfehlbildung	3,4	3
Q77.0	Achondrogenesie	3,4	3
Q77.1	Thanatophore Dysplasie	3,4	3
Q77.2	Kurzripp-Polydaktylie-Syndrome	3,4	3
Q77.3	Chondrodysplasia-punctata-Syndrome	3,4	3
Q77.4	Achondroplasie	3,4	3
Q77.5	Diastrophische Dysplasie	3,4	3
Q77.6	Chondroektodermale Dysplasie	3,4	3
Q77.7	Dysplasia spondyloepiphysaria	3,4	3
Q77.8	So Osteochondrodysp m WachstStör Röhrenkn u WS	3,4	3
Q78.0	Osteogenesis imperfecta	3,4	3
Q78.1	Polyostot fibrös Dysplas [Jaffé-Lichtenstein-Synd]	3,4	3
Q78.2	Marmorknochenkrankheit	3,4	3
Q78.3	Progrediente diaphysäre Dysplasie	3,4	3
Q78.4	Enchondromatose	3,4	3
Q78.5	Metaphysäre Dysplasie	3,4	3
Q78.6	Angeborene multiple Exostosen	3,4	3
Q78.8	Sonstige nb Osteochondrodysplasien	3,4	3
Q79.0	Angeborene Zwerchfellhernie	3,4	3
Q79.1	Sonst angeborene Fehlbildungen Zwerchfell	3,4	3
Q79.2	Exomphalus	3,4	3
Q79.3	Gastroschisis	3,4	3
Q79.4	Bauchdeckenaplasie-Syndrom	3,4	3
Q79.6	Ehlers-Danlos-Syndrom	3,4	3
Q79.8	Sonst angeb Fehlbildungen Muskel-Skelett-System	3,4	3
Q81.0	Epidermolysis bullosa simplex	3,4	3
Q81.1	Epidermolysis bullosa atrophicans gravis	3,4	3
Q81.2	Epidermolysis bullosa dystrophica	3,4	3
Q81.8	Sonstige Epidermolysis bullosa	3,4	3
Q85.0	Neurofibromatose (nicht bösartig)	3,4	3
Q85.1	Tuberöse (Hirn-) Sklerose	3,4	3
Q85.8	Sonstige Phakomatosen, aonkl	3,4	3
Q86.0	Alkohol-Embryopathie (mit Dysmorphien)	3,4	3
Q86.1	Antiepileptika-Embryopathie	3,4	3
Q86.2	Warfarin-Embryopathie	3,4	3
Q86.8	Sonst angeborene Fehlbildungssynd bek äußere Ursachen	3,4	3
Q87.0	Angeb FehlbildSynd m vorwiegender Beteiligung Gesicht	3,4	3
Q87.1	Angeb FehlbildSynd vorw m Kleinwuchs einherg	3,4	3
Q87.2	Angeb FehlbildSynd m vorwiegend Beteiligung Extrem	3,4	3
Q87.3	Angeb FehlbSynd m verm GewWachstum früh Kindesalter	3,4	3
Q87.4	Marfan-Syndrom	3,4	3
Q87.5	Sonst angeb FehlbildSynd m sonst Skelettveränderungen	3,4	3
Q87.8	Sonst nb angeborene Fehlbildungssynde, aonkl	3,4	3
Q89.4	Siamesische Zwillinge	3,4	3
Q90.0	Trisomie 21, meiotische Non-disjunction	3,4	3
Q90.1	Trisomie 21, Mosaik (mitotische Non-disjunction)	3,4	3
Q90.2	Trisomie 21, Translokation	3,4	3
Q90.9	Down-Syndrom, nnbez	3,4	3
Q91.0	Trisomie 18, meiotische Non-disjunction	3,4	3
Q91.1	Trisomie 18, Mosaik (mitotische Non-disjunction)	3,4	3
Q91.2	Trisomie 18, Translokation	3,4	3
Q91.3	Edwards-Syndrom, nnbez	3,4	3
Q91.4	Trisomie 13, meiotische Non-disjunction	3,4	3
Q91.5	Trisomie 13, Mosaik (mitotische Non-disjunction)	3,4	3
Q91.6	Trisomie 13, Translokation	3,4	3
Q91.7	Patau-Syndrom, nnbez	3,4	3
Q92.0	Vollständige Trisomie, meiotische Non-disjunction	3,4	3
Q92.1	Vollständige Trisomie, Mosaik (mitotische Non-disjunction)	3,4	3
Q92.2	Partielle Trisomie, Majorform	3,4	3
Q92.3	Partielle Trisomie, Minorform	3,4	3
Q92.4	Chromosomenduplikat, nur in Prometaphase sichtbar	3,4	3
Q92.5	Chromosomenduplikat m so komplexen Rearrangements	3,4	3
Q92.6	Überzählige Marker-Chromosomen	3,4	3
Q92.7	Triploidie u Polyploidie	3,4	3
Q92.8	Sonst nb Trisomien u partielle Trisomien Autosomen	3,4	3
Q93.0	Vollständige Monosomie, meiotische Non-disjunction	3,4	3
Q93.1	Vollst Monosomie, Mosaik (mitotische Non-disjunction)	3,4	3
Q93.2	Ringchromosomen u dizentrische Chromosomen	3,4	3
Q93.3	Deletion kurzer Arm Chromosom 4	3,4	3
Q93.4	Deletion kurzer Arm Chromosom 5	3,4	3
Q93.5	Sonstige Deletionen Chromosomenteil	3,4	3
Q93.6	Deletionen, nur in Prometaphase sichtbar	3,4	3
Q93.7	Deletionen m so komplexen Rearrangements	3,4	3
Q93.8	Sonstige Deletionen Autosomen	3,4	3
Q95.0	Balancierte Translokation u Insertion b normalen Individuum	3,4	3

ICD	Text	OP. CCL	Med. CCL
Q95.1	Chromosomen-Inversion b normalen Individuum	3,4	3
Q95.2	Balanciert Rearrangement Autosomen b abn Individuum	3,4	3
Q95.3	Balanc Rearrangement Gonosom/Autosom b abn Individuum	3,4	3
Q95.4	Individuen m Marker-Heterochromatin	3,4	3
Q95.5	Individuen m autosomaler Bruchstelle	3,4	3
Q95.8	So balanciert Chromosom-Rearrangement u Strukt-Marker	3,4	3
Q96.0	Karyotyp 45,X	3,4	3
Q96.1	Karyotyp 46,X iso (Xq)	3,4	3
Q96.2	Karyotyp 46,X m Gonosomenanom, ausgenomm iso (Xq)	3,4	3
Q96.3	Mosaik, 45,X/46,XX oder 45,X/46,XY	3,4	3
Q96.4	Mosaik, 45,X/sonstige Zelllinie(n) mit Gonosomenanomalie	3,4	3
Q96.8	Sonstige Varianten Turner-Syndrom	3,4	3
Q97.0	Karyotyp 47,XXX	3,4	3
Q97.1	Weiblicher Phänotyp m mehr als drei X-Chromosomen	3,4	3
Q97.2	Mosaik, Zellinien m unterschiedl Anzahl X-Chromosomen	3,4	3
Q97.3	Weiblicher Phänotyp m Karyotyp 46,XY	3,4	3
Q97.8	Sonst nb Anomalien Gonosomen b weiblichem Phänotyp	3,4	3
Q98.0	Klinefelter-Syndrom, Karyotyp 47,XXY	3,4	3
Q98.1	Klinefelter-Synd, männl Phänotyp m > 2 X-Chromosomen	3,4	3
Q98.2	Klinefelter-Synd, männlicher Phänotyp m Karyotyp 46,XX	3,4	3
Q98.3	Sonst männlicher Phänotyp m Karyotyp 46,XX	3,4	3
Q98.5	Karyotyp 47,XYY	3,4	3
Q98.6	Männl Phänotyp m Strukturanomalie Gonosomen	3,4	3
Q98.7	Männlicher Phänotyp m Gonosomen-Mosaik	3,4	3
Q98.8	Sonst nb Anomalien Gonosomen männl Phänotyp	3,4	3
Q99.0	Chimäre 46,XX/46,XY	3,4	3
Q99.1	Hermaphroditismus verus mit Karyotyp 46,XX	3,4	3
Q99.2	Fragiles X-Chromosom	3,4	3
Q99.8	Sonstige nb Chromosomenanomalien	3,4	3
R04.2	Hämoptoe	1,2	1,2
R04.8	Blutung aus sonst Lok in Atemwegen	1,2	1,2
R04.9	Blutung aus Atemwegen, nnbez	1,2	1,2
R09.2	Atemstillstand	3,4	1,3
R15	Stuhlinkontinenz	1	1
R18	Aszites	1,2,3	2,3
R29.0	Tetanie	2,3,4	2,3
R31	Nnbez Hämaturie	1,2	1,2
R40.2	Koma, nnbez	3,4	3
R47.0	Dysphasie u Aphasie	1	1
R47.1	Dysarthrie u Anarthrie	1,2	2
R47.8	So+nnb Sprech-/Sprachstörungen	1	1
R56.0	Fieberkrämpfe	1,2	1,2
R56.8	So+nnb Krämpfe	1	1
R57.0	Kardiogener Schock	2,3,4	2,3
R57.1	Hypovolämischer Schock	3,4	3
R57.8	Sonstige Formen Schock	3,4	3
R57.9	Schock, nnbez	2,3,4	2,3
R58	Blutung, aonkl	1,2,3	1,2
R63.3	Ernährungsprobleme u unsachgemäße Ernährung	1,2	1,2
R64	Kachexie	1,2,3	1,2,3
R65.0	Syst inflam Response-Synd [SIRS] infekt o Organkomp	3,4	3
R65.1	Syst inflam Response-Synd [SIRS] infekt m Organkomp	3,4	3
R65.2	Syst inflam Response-Synd [SIRS] ni-infekt o Organkomp	3,4	3
R65.3	Syst inflam Response-Synd [SIRS] ni-infekt m Org.komp	3,4	3
R65.9	System inflamm Response-Synd [SIRS], nnbez	3,4	3
R82.0	Chylurie	2,3	2,3
R82.1	Myoglobinurie	2,3,4	2,3
S02.0	Schädeldachfraktur	2,3	2
S02.1	Schädelbasisfraktur	2,3	2
S02.3	Fraktur Orbitaboden	1,2,3,4	1,2
S02.4	Fraktur Jochbein u Oberkiefer	2,3	2,3
S02.60	Unterkieferfraktur, Teil nnbez	2,3	2,3
S02.61	Unterkieferfraktur, Processus condylaris	2,3	2,3
S02.62	Unterkieferfraktur, Subkondylär	2,3	2,3
S02.63	Unterkieferfraktur, Processus coronoideus	2,3	2,3
S02.64	Unterkieferfraktur, Ramus mandibulae, nnbez	2,3	2,3
S02.65	Unterkieferfraktur, Angulus mandibulae	2,3	2,3
S02.66	Unterkieferfraktur, Symphysis mandibulae	2,3	2,3
S02.67	Unterkieferfraktur, Pars alveolaris	2,3	2,3
S02.68	Unterkieferfx, Corpus mandibulae, sonst+nnb Teile	2,3	2,3
S02.69	Unterkieferfraktur, mehrere Teile	2,3	2,3
S02.7	Multiple Frakturen Schädel- u Gesichtsschädelknochen	2,3	2
S02.8	Frakturen sonst Schädel- u Gesichtsschädelknochen	2,3	2
S02.9	Fraktur Schädel- u Gesichtsschädelknochen, Teil nnb	1,2,3	1,2
S05.2	Rißverletz/Ruptur Auge m Prolaps/Verlust intraok Gewebe	1,2,3,4	1,2
S05.3	Rißverletz Auge ohne Prolaps/Verlust intraok Gewebe	1,2,3,4	1,2
S05.4	Penetrierende Wunde d Orbita m/oh Fremdkörper	1,2,3,4	1,2
S05.7	Abriß Augapfel	1,2,3,4	1,2
S05.8	Sonstige Verletzungen Auge u Orbita	1,2,3,4	1,2
S06.1	Traumatisches Hirnödem	2,3,4	2
S06.20	Diffuse Hirn- u Kleinhirnverletzung, nnbez	2,3,4	2
S06.21	Diffuse Hirnkontusionen	2,3,4	2
S06.22	Diffuse Kleinhirnkontusionen	2,3,4	2
S06.23	Multiple intrazerebrale u zerebellare Hämatome	2,3,4	2
S06.28	Sonstige diffuse Hirn-/Kleinhirnverletzungen	2,3,4	2
S06.30	Umschriebene Hirn-/Kleinhirnverletzung, nnb	2,3,4	2
S06.31	Umschriebene Hirnkontusion	2,3,4	2
S06.32	Umschriebene Kleinhirnkontusion	2,3,4	2
S06.33	Umschriebenes zerebrales Hämatom	2,3,4	2
S06.34	Umschriebenes zerebellares Hämatom	2,3,4	2
S06.38	Sonst umschriebene Hirn-/Kleinhirnverletzungen	2,3,4	2
S06.4	Epidurale Blutung	2,3,4	2
S06.5	Traumatische subdurale Blutung	2,3,4	2
S06.6	Traumatische subarachnoidale Blutung	2,3,4	2
S06.70	Bewußtlos b SHT, < 30 Min	1,2	1,2
S06.71	Bewußtlos b SHT, 30 Min bis 24 Std	2,3,4	2
S06.72	Bewußtlos b SHT, > 24 h, m Rückk z vorh besteh BewGr	2,3,4	2
S06.73	Bewußtlos b SHT, > 24 h, oh Rückk z vorh besteh BewGr	2,3,4	2
S06.79	Bewußtlos b SHT, Dauer nnb	1,2	1,2
S06.8	Sonstige intrakranielle Verletzungen	2,3,4	2
S07.0	Zerquetschung Gesicht	2,3	2
S07.1	Zerquetschung Schädel	2,3	2
S07.8	Zerquetschung sonstiger Teile Kopf	2,3	2
S07.9	Zerquetschung Kopf, Teil nnbez	2,3	2
S08.8	Traumatische Amputation sonst Teile Kopf	2,3	2
S09.0	Verletzung Blutgefäße Kopf, ank	2,3	2
S11.01	Offene Wunde: Kehlkopf	2	2

ICD	Text	OP. CCL	Med. CCL
S11.02	Offene Wunde: Trachea, Pars cervicalis	2,3,4	2
S12.0	Fraktur 1. Halswirbel	2,3	2
S12.1	Fraktur 2. Halswirbel	2,3	2
S12.21	Fraktur 3. Halswirbel	2,3	2
S12.22	Fraktur 4. Halswirbel	2,3	2
S12.23	Fraktur 5. Halswirbel	2,3	2
S12.24	Fraktur 6. Halswirbel	2,3	2
S12.25	Fraktur 7. Halswirbel	2,3	2
S12.7	Multiple Frakturen Halswirbelsäule	2,3	2
S12.8	Fraktur sonstiger Teile im Bereich Hals	2	2
S12.9	Fraktur im Bereich Hals, Teil nnbez	2	2
S13.0	Traumatische Ruptur zervikale Bandscheibe	2,3	2
S13.10	Luxation Halswirbel, Höhe nnbez	2,3	2
S13.11	Luxation Halswirbel, C1/C2	2,3	2
S13.12	Luxation Halswirbel, C2/C3	2,3	2
S13.13	Luxation Halswirbel, C3/C4	2,3	2
S13.14	Luxation Halswirbel, C4/C5	2,3	2
S13.15	Luxation Halswirbel, C5/C6	2,3	2
S13.16	Luxation Halswirbel, C6/C7	2,3	2
S13.17	Luxation Halswirbel, C7/T1	2,3	2
S13.18	Luxation Halswirbel, sonstige	2,3	2
S13.2	Luxation sonst+nnb Teile im Bereich Hals	2,3	2
S13.3	Multiple Luxationen im Bereich Hals	2,3	2
S14.0	Kontusion Ödem zervikales Rückenmark	2,4	2,3
S14.10	Verletzungen zervikales Rückenmark, nnb	2,4	2,3
S14.11	Komplette QS-Verletz zervikal RM	2,4	2,3
S14.12	Zentr HalsmarkVerletz (inkompl QS-Verletz)	2,4	2,3
S14.13	Sonst inkompl QS-Verletz, zervikal RM	2,4	2,3
S14.2	Verletzung Nervenwurzeln Halswirbelsäule	2	2
S14.3	Verletzung Plexus brachialis	2	2
S14.70	Verletzung zervikales RM, Höhe nnb	2,4	2,3
S14.71	Verletzung Rückenmark, C1	2,4	2,3
S14.72	Verletzung Rückenmark, C2	2,4	2,3
S14.73	Verletzung Rückenmark, C3	2,4	2,3
S14.74	Verletzung Rückenmark, C4	2,4	2,3
S14.75	Verletzung Rückenmark, C5	2,4	2,3
S14.76	Verletzung Rückenmark, C6	2,4	2,3
S14.77	Verletzung Rückenmark, C7	2,4	2,3
S14.78	Verletzung Rückenmark, C8	2,4	2,3
S15.00	Verletzung A. carotis, Teil nnbez	2,3	2
S15.01	Verletzung A. carotis communis	2,3	2
S15.02	Verletzung A. carotis externa	2,3	2
S15.03	Verletzung A. carotis interna	2,3	2
S15.1	Verletzung A. vertebralis	2,3	2
S15.2	Verletzung V. jugularis externa	2,3	2
S15.3	Verletzung V. jugularis interna	2,3	2
S15.7	Verletzung mehrerer Blutgefäße in Höhe Hals	2,3	2
S15.8	Verletzung sonst Blutgefäße in Höhe Hals	2,3	2
S15.9	Verletzung nnb Blutgefäß in Höhe Hals	2,3	2
S17.0	Zerquetschung Kehlkopf u Trachea	2,3	2
S17.8	Zerquetschung sonstiger Teile Hals	2,3	2
S17.9	Zerquetschung Hals, Teil nnbez	2,3	2
S22.00	Fraktur Brustwirbel, Höhe nnbez	2,3	2
S22.01	Fraktur Brustwirbel, T1 u T2	2,3	2
S22.02	Fraktur Brustwirbel, T3 u T4	2,3	2
S22.03	Fraktur Brustwirbel, T5 u T6	2,3	2
S22.04	Fraktur Brustwirbel, T7 u T8	2,3	2
S22.05	Fraktur Brustwirbel, T9 u T10	2,3	2
S22.06	Fraktur Brustwirbel, T11 u T12	2,3	2
S22.1	Multiple Frakturen Brustwirbelsäule	2,3	2
S22.2	Fraktur Sternum	2,3,4	2
S22.40	Rippenserienfraktur, nnbez	2,3,4	2
S22.41	Rippenserienfraktur, m Beteiligung erste Rippe	2,3,4	2
S22.42	Rippenserienfraktur, m Beteiligung von zwei Rippen	2,3,4	2
S22.43	Rippenserienfraktur, m Beteiligung von drei Rippen	2,3,4	2
S22.44	Rippenserienfraktur, m Beteiligung vier u mehr Rippen	2,3,4	2
S22.5	Instabiler Thorax	2,3,4	2
S24.0	Kontusion u Ödem thorakales Rückenmark	2,4	2,3
S24.10	Verletzung thorakales Rückenmark, nnbez	2,4	2,3
S24.11	Kompl QS-Verletz thorakal RM	2,4	2,3
S24.12	Inkompl QS-Verletz thorakal RM	2,4	2,3
S24.2	Verletzung Nervenwurzeln Brustwirbelsäule	2	2
S24.70	Verletzung thorakales RM, Höhe nnb	2,4	2,3
S24.71	Verletzung Rückenmark, T1	2,4	2,3
S24.72	Verletzung Rückenmark, T2/T3	2,4	2,3
S24.73	Verletzung Rückenmark, T4/T5	2,4	2,3
S24.74	Verletzung Rückenmark, T6/T7	2,4	2,3
S24.75	Verletzung Rückenmark, T8/T9	2,4	2,3
S24.76	Verletzung Rückenmark, T10/T11	2,4	2,3
S24.77	Verletzung Rückenmark, T12	2,4	2,3
S25.0	Verletzung Aorta thoracica	2,3	2
S25.1	Verletzung Truncus brachiocephalicus od A.subclavia	2,3	2
S25.2	Verletzung V. cava superior	2,3	2
S25.3	Verletzung V. brachiocephalica od V.subclavia	2,3	2
S25.4	Verletzung von Pulmonalgefäßen	2,3	2
S25.7	Verletzung mehrerer Blutgefäße Thorax	2,3	2
S26.0	Traumatisches Hämoperikard	1,2,3	1,2
S26.81	Prellung Herz	1,2,3	1,2
S26.82	Rißverletzung Herz oh Eröffnung Herzhöhle	1,2,3	1,2
S26.83	Rißverletzung Herz m Eröffnung Herzhöhle	1,2,3	1,2
S26.9	Verletzung Herz, nnbez	1,2,3	1,2
S27.0	Traumatischer Pneumothorax	2,3,4	2,3
S27.1	Traumatischer Hämatothorax	2,3,4	2,3
S27.2	Traumatischer Hämatopneumothorax	2,3,4	2,3
S27.32	Rißverletzung Lunge	2,3,4	2
S27.4	Verletzung eines Bronchus	2,3,4	2
S27.5	Verletzung Trachea, Pars thoracica	2,3	1,2
S27.6	Verletzung Pleura	2,3	1,2
S27.82	Verletzung Ductus thoracicus	2,3	1,2
S27.83	Verletzung Ösophagus, Pars thoracica	2,4	2,3
S27.84	Verletzung Thymus	2,3	1,2
S28.0	Brustkorbzerquetschung	2,3	2
S28.1	Traumatische Amputation eines Teiles Thorax	2,3	2
S32.00	Fraktur Lendenwirbel, Höhe nnbez	2,3	2
S32.01	Fraktur Lendenwirbel, L1	2,3	2
S32.02	Fraktur Lendenwirbel, L2	2,3	2
S32.03	Fraktur Lendenwirbel, L3	2,3	2
S32.04	Fraktur Lendenwirbel, L4	2,3	2
S32.05	Fraktur Lendenwirbel, L5	2,3	2
S32.1	Fraktur Os sacrum	2,3	2
S32.2	Fraktur Os coccygis	2,3	2
S32.4	Fraktur Acetabulum	3,4	2,3
S32.5	Fraktur Os pubis	3,4	2,3
S32.82	Fraktur, Lendenwirbelsäule u Kreuzbein, Teil nnb	2,3	2
S32.83	Fraktur, Becken, Teil nnbez	2,3	2
S32.89	Fraktur, sonst u multiple Teile Becken	3,4	2,3
S34.0	Kontusion Ödem lumbales RM [Conus medullaris]	2,4	2,3
S34.10	Kompl QS-Verletz lumbal RM	2,4	2,3
S34.11	Inkompl QS-Verletz lumbal RM	2,4	2,3
S34.18	Sonst Verletz lumbal RM	2,4	2,3
S34.2	Verletz von Nervenwurzeln Lendenwirbelsäule Kreuzbein	2	2
S34.30	Kompl traumat Cauda- (equina-) Synd	2,4	2,3
S34.31	Inkompl traumat Cauda- (equina-) Synd	2,4	2,3
S34.38	So+nnb Verletz Cauda equina	2,4	2,3
S34.4	Verletzung Plexus lumbosacralis	2	2
S34.70	Verletz lumbal RM, Höhe nnb	2,4	2,3
S34.71	Verletzung Rückenmark, L1	2,4	2,3

ICD	Text	OP. CCL	Med. CCL
S34.72	Verletzung Rückenmark, L2	2,4	2,3
S34.73	Verletzung Rückenmark, L3	2,4	2,3
S34.74	Verletzung Rückenmark, L4	2,4	2,3
S34.75	Verletzung Rückenmark, L5	2,4	2,3
S34.76	Verletz RM, S1	2,4	2,3
S34.77	Verletz RM, S2-S5	2,4	2,3
S35.0	Verletzung Aorta abdominalis	2,3	2
S35.1	Verletzung V. cava inferior	2,3	2
S35.2	Verletzung Truncus coeliacus od A mesenterica	2,3	2
S35.3	Verletzung V. portae od V. lienalis	2,3	2
S35.4	Verletzung von Blutgefäßen Niere	2,3	2
S35.5	Verletzung von Blutgefäßen Iliakalregion	2,3	2
S35.7	Verletz mehr Blutgef in Höhe Abd LumbosakrGeg Becken	2,3	2
S36.00	Verletzung Milz, nnbez	2,3,4	1,2,3
S36.01	Hämatom Milz	2,3,4	1,2,3
S36.02	Kapselriß Milz, o größeren Einriß Parenchym	2,3,4	1,2,3
S36.03	Rißverletzung Milz m Beteiligung Parenchym	2,3,4	1,2,3
S36.04	Massive Parenchymruptur Milz	2,3,4	1,2,3
S36.08	Sonstige Verletzungen Milz	2,3,4	1,2,3
S36.10	Verletzung Leber, nnbez	1,2,3,4	1,2,3
S36.11	Prellung u Hämatom Leber	1,2,3,4	1,2,3
S36.12	Rißverletzung Leber, nnbez	1,2,3,4	1,2,3
S36.13	Leichte Rißverletzung Leber	1,2,3,4	1,2,3
S36.14	Mittelschwere Rißverletzung Leber	1,2,3,4	1,2,3
S36.15	Schwere Rißverletzung Leber	1,2,3,4	1,2,3
S36.16	Sonstige Verletzungen Leber	1,2,3,4	1,2,3
S36.17	Verletzung Gallenblase	2,3,4	2,3
S36.18	Verletzung Gallengang	2,3,4	2,3
S36.81	Verletzung Peritoneum	2,4	2,3
S36.83	Verletzung Retroperitoneum	2,3,4	2,3
S36.88	Verletzung sonstige intraabdominale Organe	2,3	2
S36.9	Verletzung eines nnb intraabdominalen Organes	2,4	2,3
S37.00	Verletzung Niere, nnbez	2,3,4	1,2
S37.01	Prellung u Hämatom Niere	2,3,4	1,2
S37.02	Rißverletzung Niere	2,3,4	2,3
S37.03	Komplette Ruptur Nierenparenchym	2,3,4	1,2
S37.1	Verletzung Harnleiter	2,3,4	2,3
S37.20	Verletzung Harnblase, nnbez	2,3,4	2,3
S37.21	Prellung Harnblase	2,3,4	2,3
S37.22	Ruptur Harnblase	2,3,4	2,3
S37.28	Sonstige Verletzungen Harnblase	2,3,4	2,3
S37.30	Verletzung Harnröhre, nnbez	2,3,4	2,3
S37.31	Verletzung Harnröhre, Pars membranacea	2,3,4	2,3
S37.32m	Verletzung Harnröhre, Pars spongiosa	2,3,4	2,3
S37.33m	Verletzung Harnröhre, Pars prostatica	2,3,4	2,3
S37.38	Verletzung Harnröhre, sonst Teile	2,3,4	2,3
S37.4w	Verletzung Ovar	1,2	1
S37.5w	Verletzung Tuba uterina	1,2	1
S37.6w	Verletzung Uterus	1,2	1
S37.7n	Verletzung mehrerer Harnorgane u Beckenorgane	1,2	1,2
S37.81	Verletzung Nebenniere	1,2	1
S37.82m	Verletzung Prostata	1,2	1,2
S37.83m	Verletzung Bläschendrüse [Vesicula seminalis]	1,2	1,2
S37.84m	Verletzung Samenleiter	1,2	1,2
S37.9	Verletzung nnbez Harnorgan od Beckenorgan	1,2	1
S39.6n	Verletz ein/mehr intraabd Org m Bet ein/mehr Beckenorg	1,2	1,2
S39.7	Multiple Verletzung Abdomen LumbosakrGeg Becken	2,3	2
S42.22	Fraktur, proximales Ende Humerus, Collum chirurgicum	2,3	2
S42.23	Fraktur, proximales Ende Humerus, Collum anatomicum	2,3	2

ICD	Text	OP. CCL	Med. CCL
S48.0	Traumatische Amputation im Schultergelenk	2,3	2
S48.1	Traumatische Amputation zwischen Schulter Ellenbogen	2,3	2
S48.9	Traumatische Amputation Schulter u Oberarm, Höhe nnb	2,3	2
S58.0	Traumatische Amputation im Ellenbogengelenk	2,3	2
S58.1	Traumatische Amputation zw Ellenbogen u Handgelenk	2,3	2
S58.9	Traumatische Amputation am Unterarm, Höhe nnb	2,3	2
S68.3	Komb traumat Amput (Teile) ein/mehr Fing and T HdGel/Hd	2,3	2
S68.4	Traumatische Amputation Hand, in Höhe Handgelenk	2,3	2
S68.8	Traumatische Amputation sonst Teile Handgelenk Hand	2,3	2
S68.9	Traumatische Amputation an Handgelenk Hand, Höhe nnb	2,3	2
S72.00	Schenkelhalsfraktur, Teil nnbez	3,4	2,3
S72.01	SchenkelhalsFx, intrakaps	3,4	2,3
S72.02	Schenkelhalsfraktur, (proxim) Epiphyse, Epiphysenlösung	3,4	2,3
S72.03	Schenkelhalsfraktur, subkapital	3,4	2,3
S72.04	Schenkelhalsfraktur, mediozervikal	3,4	2,3
S72.05	Schenkelhalsfraktur, Basis	3,4	2,3
S72.08	Schenkelhalsfraktur, sonst Teile	3,4	2,3
S72.10	Trochantäre Femurfraktur, nnbez	3,4	2,3
S72.11	Intertrochantäre Femurfraktur	3,4	2,3
S72.2	Subtrochantäre Femurfraktur	3,4	2,3
S72.3	Fraktur Femurschaft	2,3,4	2,3
S72.40	Distale Fraktur Femur, Teil nnbez	2,3,4	2,3
S72.41	Distale Fraktur Femur, Condylus (lateralis) (medialis)	2,3,4	2,3
S72.42	Distale Fraktur Femur, Epiphyse, Epiphysenlösung	2,3,4	2,3
S72.43	Distale Fraktur Femur, suprakondylär	2,3,4	2,3
S72.44	Distale Fraktur Femur, interkondylär	2,3,4	2,3
S72.8	Frakturen sonstiger Teile, Femur	2,3,4	2,3
S72.9	Fraktur Femur, Teil nnbez	2,3,4	2,3
S75.0	Verletzung A. femoralis	2,3	2
S78.0	Traumatische Amputation im Hüftgelenk	2,3	2
S78.1	Traumatische Amputation zwischen Hüfte u Knie	2,3	2
S78.9	Traumatische Amputation an Hüfte OS, Höhe nnb	2,3	2
S88.0	Traumatische Amputation im Kniegelenk	2,3	2
S88.1	Traumatische Amputation zw Knie oberem Sprunggelenk	2,3	2
S88.9	Traumatische Amputation am Unterschenkel, Höhe nnb	2,3	2
S98.0	Traumatische Amputation Fuß in Höhe OSG	2,3	2
S98.3	Traumatische Amputation sonst Teile Fuß	2,3	2
S98.4	Traumatische Amputation am Fuß, Höhe nnbez	2,3	2
T02.00	Frakturen m Bet von Kopf u Hals, geschlossen od onA	2,3	2
T02.01	Frakturen m Beteiligung von Kopf u Hals, offen	2,3	2
T04.0	Zerquetschungen m Beteiligung von Kopf u Hals	2,3	2
T04.4	Zerquetsch m Bet mehr Reg obere/untere Extremitäten	2,3	2
T04.7	Zerquetsch mBet Th/Abd/Ex, Th/Lumbos/Extr od Th/Be/Ex	2,3	2
T04.8	Zerquetsch m Bet sonst Kombinat von Körperregionen	2,3	2
T04.9	Multiple Zerquetschungen, nnbez	2,3	2
T05.0	Traumatische Amputation beider Hände	2,3	2

ICD	Text	OP. CCL	Med. CCL
T05.1	Traumat Amput Hand u and Arm [jede Höhe, ausg Hand]	2,3	2
T05.2	Traumatische Amputation beider Arme [jede Höhe]	2,3	2
T05.3	Traumatische Amputation beider Füße	2,3	2
T05.4	Traumat Amputat Fuß u and Bein [jede Höhe, ausg Fuß]	2,3	2
T05.5	Traumatische Amputation beider Beine [jede Höhe]	2,3	2
T05.6	Traumat Amputat Arme Beine, in jed Kombinat [jed Höhe]	2,3	2
T06.0	Komb Verletz Gehirn Hirnnerven Nerven RM in Halshöhe	2,4	2,3
T06.1	Verletzung Nerven RM m Bet mehr sonst Körperregionen	2,4	2,3
T06.5	Verletz m Bet intrathor/-abd Org od intrathor u Beckenorg	2,3	2
T08.0	Fraktur WS, Höhe nnb, geschlossen od onA	2,3	2
T08.1	Fraktur Wirbelsäule, Höhe nnbez, Offen	2,3	2
T09.3	Verletzung Rückenmark, Höhe nnbez	2,4	2,3
T09.4	Verletz nnb Nerven Nervenwurzeln u Plexus im Ber Rumpf	2	2
T11.6	Traumatische Amputation obere Extremität, Höhe nnb	2,3	2
T13.6	Traumatische Amputation untere Extremität, Höhe nnbez	2,3	2
T27.1	Verbr des Kehlkopfes u der Trachea m Beteilig der Lunge	3,4	3
T27.5	Verätz des Kehlkopfes u der Trachea m Beteilig der Lunge	3,4	3
T79.0	Luftembolie (traumatisch)	3,4	2,3
T79.1	Fettembolie (traumatisch)	3,4	2,3
T79.2	Traumatisch bedingte sekund od rezidiv Blutung	2,4	1,2
T79.3	Posttraumatische Wundinfektion, ank	2,3,4	2,3
T79.4	Traumatischer Schock	2,4	1,2
T79.5	Traumatische Anurie	3,4	2,3
T79.7	Traumatisches subkutanes Emphysem	2,3,4	2,3
T80.0	Luftembolie nach Infus/Transfus/Injekt zu therap Zwecken	3,4	2,3
T80.1	Gefäßkomplik nach Infus/Transfus/Injekt zu therap Zwecken	2,3,4	3
T80.2	Infektion nach Infus/Transfus/Injekt zu therap Zwecken	3,4	3
T80.3	AB0-Unverträglichkeitsreaktion	2,3	1,2,3
T80.4	Rh-Unverträglichkeitsreaktion	2,3	1,2,3
T80.5	Anaphylaktischer Schock d Serum	2	2
T80.6	Sonstige Serumreaktionen	2	2
T80.8	Sonst Kompl nach Infus/Transfus/Injekt zu therap Zwecken	2,3	1,2,3
T80.9	Nnb Kompl nach Infus/Transfus/Injekt zu therap Zwecken	2	1,2
T81.0	Blutung u Hämatom als Komplikation Eingriff, aonkl	2,3,4	2,3
T81.1	Schock während od als Folge Eingriff, ank	2,3,4	2,3
T81.2	Versehentl Stich-/Rißwunde während Eingriff, aonkl	2,3,4	2,3
T81.3	Aufreißen Operationswunde, ank	2,3,4	2,3
T81.4	Infektion nach Eingriff, ank	2,3,4	2,3
T81.5	FK, verseh nach Eingr in KörpHöhl/OPWunde zurückgebl	2,3,4	2,3
T81.6	Akut Rkt auf währ Eingriff verseh zurückgebl Fremdsubst	2,3,4	2,3
T81.7	Gefäßkomplikationen nach Eingriff, ank	2,3,4	2,3
T81.8	Sonstige Komplikationen b Eingriffen, ank	2,3,4	2,3
T81.9	Nnbez Komplikation Eingriff	2,3,4	2
T82.0	Mechanische Komplik d Herzklappenprothese	2,3	2,3
T82.1	Mechanische Komplik d kardiales elektronisches Gerät	2,3	2,3
T82.2	Mechan Komplik d Koronarart-Bypass u Klappentranspl	1,2,3	1,2
T82.3	Mechanische Komplik d sonst Gefäßtransplantate	1,2,3	1,2
T82.4	Mechanische Komplik d Gefäßkatheter b Dialyse	2,3,4	3
T82.5	Mechan Komplik d so Geräte/Implantate in Herz u Gefäßen	1,2,3	1,2
T82.6	Infektion u entzündl Reaktion d Herzklappenprothese	2,3,4	3
T82.7	Infekt/entzündl Rkt d so Gerät/Impl/Transpl in Herz Gefäß	2,3,4	3
T82.8	So Komplik d Proth/Implant/Transpl in Herz u Gefäßen	1,2,3	1,2
T83.1	Mechan Komplik d so Geräte od Implantate im Harntrakt	2,3,4	1,2
T83.2	Mechanische Komplik d Harnorgantransplantat	2,3,4	1,2
T83.4	Mechan Komplik d so Proth/Implant/Transpl im Genitaltrakt	2,3,4	1,2
T83.5	Infektion/entzündl Rkt d Proth/Implant/Transpl im Harntrakt	2,3,4	2,3
T83.6	Infektion/entzündl Rkt d Proth/Implant/Transpl im GenitTrakt	2,3,4	2,3
T83.8	So Komplik d Proth/Implant/Transpl im Urogenitaltrakt	2,3,4	1,2
T83.9	Nnb Komplik d Proth/Implant/Transpl im Urogenitaltrakt	2,3,4	1,2
T84.0	Mechan Komplikation durch eine Gelenkendoprothese	2,3	2,3
T84.1	Mechan Komplik d interne OSyVorricht an ExtrKnochen	2,3	2,3
T84.2	Mechan Komplik d interne OSyVorricht an so Knochen	2,3	2,3
T84.3	Mechan Komplik d so Knochengeräte/-implant/-transplant	2,3	2,3
T84.4	Mechan Komplik d so intern orthopäd Gerät/Impl/Transplant	2,3	2,3
T84.5	Infektion/entzündl Rkt durch eine Gelenkendoprothese	2,3	2,3
T84.6	Infektion/entzündl Rkt durch interne OSyVorricht [jede Lok]	2,3	2,3
T84.7	Infekt/entz Rkt durch so orthopäd Endoproth/Impl/Transplant	2,3	2,3
T84.8	So Komplik d orthopäd Endoproth/Implant/Transplantate	2,3	2,3
T84.9	Nnbez Komplik durch orthopäd Endoproth/ Implant/ Transpl	2,3	2,3
T85.0	Mechan Komplik durch ventrikulären, intrakraniellen Shunt	3,4	3
T85.1	Mechan Komplik durch implant elektr Stimulator Nervensyst	3,4	3
T85.2	Mechanische Komplikation durch intraokulare Linse	1,2,3,4	1,2
T85.3	Mechan Komplik durch so Augenproth/-implantat/-transplant	1,2,3,4	1,2
T85.4	Mechanische Komplik durch Mammaprothese/-implantat	1,2	2
T85.5	Mechan Komplik durch gastrointest Proth/Implant/Transplant	2,3,4	2,3
T85.6	Mechan Komplik durch sonst nb int Proth/Implant/Transplant	2,3,4	2,3
T85.71	Infekt u entzündl Reakt durch Katheter zur Peritonealdialyse	2,3,4	1,2
T85.78	Infekt/ entzündl Reakt durch so interne Proth/Implant/Transpl	2,3,4	2,3
T85.81	Sonst Komplik durch interne Proth/Implant/Transplant im NS	1,2	2
T85.82	Kapselfibrose Mamma durch Mammaprothese od -implantat	2,3,4	2,3

ICD	Text	OP. CCL	Med. CCL
T85.88	Sonst Komplik durch interne Proth/Implant/Transplant, aonkl	2,3,4	2,3
T86.00	Abstoßung Stammzelltransplantat	3,4	3
T86.01	Akute Graft-versus-host-Krankheit, Grad I und II	3,4	3
T86.02	Akute Graft-versus-host-Krankheit, Grad III und IV	3,4	3
T86.03	Chronische Graft-versus-host-Krankheit, begrenzte Form	3,4	3
T86.04	Chronische Graft-versus-host-Krankheit, ausgeprägte Form	3,4	3
T86.09	Graft-versus-host-Krankheit, nicht näher bezeichnet	3,4	3
T86.10	Akute Funktionsverschlechterung eines Nierentransplantates	3,4	3
T86.11	Chron Funktionsverschlechterung eines Nierentransplantates	3,4	3
T86.12	Verzögerte Aufnahme der Transplantatfunktion	3,4	3
T86.19	Sonst u nnbez FunktStör, Versagen u Abstoß Nierentranspl	3,4	3
T86.2	Versagen und Abstoßung eines Herztransplantates	3,4	3
T86.3	Versagen und Abstoßung eines Herz-Lungen-Transplantates	3,4	3
T86.40	Akute Funktionsverschlechterung eines Lebertransplantates	3,4	3
T86.41	Chron Funktionsverschlechterung eines Lebertransplantates	3,4	3
T86.49	Sonst u nnbez FunktStör/Versagen/Abstoßung Lebertranspl	3,4	3
T86.50	Durchblutungsstörung eines Hauttransplantates	2,3,4	2,3
T86.51	Nekrose eines Hauttransplantates	2,3,4	2,3
T86.52	Verlust eines Hauttransplantates	2,3,4	2,3
T86.59	Sonst u nnbez Versagen u Abstoßung Hauttransplantat	2,3,4	2,3
T86.81	Versagen u Abstoßung Lungentransplantat	3,4	3
T86.82	Versagen u Abstoßung Pankreastransplantat	3,4	3
T86.88	Versagen u Abstoßung, so transplant Organe u Gewebe	3,4	3
T86.9	Versagen u Abstoßung, nnb transplant Organ u Gewebe	2,3,4	2,3
T87.0	Komplik d replantierte (Teile der) obere(n) Extremität	2,3	2,3
T87.1	Komplik d replantierte (Teile der) untere(n) Extremität	2,3	2,3
T87.2	Komplikationen d sonst replantierten Körperteil	2,3	2,3
T87.4	Infektion Amputationsstumpf	3,4	3
T87.5	Nekrose Amputationsstumpf	3,4	3
T88.0	Infektion nach Impfung [Immunisierung]	3,4	3
T88.2	Schock d Anästhesie	2,4	1,2
T88.3	Maligne Hyperthermie d Anästhesie	2,3,4	2,3
T88.4	Mißlungene od schwierige Intubation	2,3,4	2,3
T88.6	Anaph Schock, unerw NW indik-ger AM/Drog b ordn Verabr	2	2
T88.8	So nb Komplik b chirurg Eingriff u med Behandlung, aonkl	2,3,4	2,3
T88.9	Komplik b chirurg Eingriff u med Behandlung, nnb	2	1,2
T91.3	Folgen Verletzung Rückenmark	2,4	2,3
U60.1	Klinische Kategorien der HIV-Krankheit: Kategorie A	3,4	3
U60.2	Klinische Kategorien der HIV-Krankheit: Kategorie B	3,4	3
U60.3	Klinische Kategorien der HIV-Krankheit: Kategorie C	3,4	3
U61.1	Anzahl der T-Helferzellen bei HIV-KH: Kategorie 1	3,4	3
U61.2	Anzahl der T-Helferzellen bei HIV-KH: Kategorie 2	3,4	3
U61.3	Anzahl der T-Helferzellen bei HIV-KH: Kategorie 3	3,4	3
U80.0	Staph aur m Res gg Oxac/GlykP-AB/Chinol/StrGr/Oxazol	3,4	3
U80.1	Strept pneu m Res gg Peniz/Oxac/MakLid-AB/Oxazol/StrGr	3,4	3
U80.2	Ent faecal m Res gg GlykP-AB, Oxazol, m H-L-AmGl-R	2,3,4	2,3
U80.3	Ent faecium m Res gg GlykP-AB/OxZ/StrGr, m H-L-AmGl-R	2,3	1,2,3
U80.4	Esch/Klbs/Prot Res Chinol/CbP/Amik/ßLacAB [ESBLRes]	3,4	3
U80.5	Enterob, Citrob u Serrat m Res gg Carbap, Chinol u Amik	2,3	1,2,3
U80.6	Ps aer u and NFerm m Res gg CbP/Chinol/Amik/Ceft/Pip/Taz	2,3	1,2,3
U80.7	Burkh u Stenotr m Res gg Chinol/ Amik/Ceftaz/Pip/Taz/Cotr	2,3	1,2,3
U81	Bakter m Multiresist gg Antibiot	2,3	1,2,3
U82.0	Mycobact tubercul m Resist gg ein/mehr Erstrangmed	2,3	1,2,3
U82.1	Multi-Drug Resistant Tuberculosis [MDR-TB]	2,3	1,2,3
U82.2	Atyp Mykobakt/Nocardia m Res gg ein/mehr Erstrangmed	2,3	1,2,3
U83	Candida m Res gg Fluconaz od Voriconaz	1,2,3,4	1,2,3
U84	Herpesviren m Res gg Virustat	2,3	1,2,3
U85	HI-Virus m Res gg Virustat od Proteinaseinhibit	3,4	3
Z43.0	Versorgung Tracheostoma	2,3	1,2
Z93.0	Vorhandensein Tracheostoma	2,3	1,2
Z94.0	Zustand nach Nierentransplantation	3,4	3
Z94.1	Zustand nach Herztransplantation	3,4	3
Z94.2	Zustand nach Lungentransplantation	3,4	3
Z94.3	Zustand nach Herz-Lungen-Transplantation	3,4	3
Z94.4	Zustand nach Lebertransplantation	3,4	3
Z94.80	Z n hämatopoet StammzTx oh ggw ImmSupp	3,4	3
Z94.81	Z n hämatopoet StammzTx m ggw ImmSupp	3,4	3
Z94.88	Z n sonst Organ-/GewebeTx	3,4	3
Z99.1	Langzeitige Abhängigkeit vom Respirator	3,4	3
Z99.2	Langzeitige Abhängigkeit von Dialyse bei Niereninsuffizienz	2	2

Anhang D

Plausibilitäten

D.1 Einleitung

Vor der MDC-Zuordnung überprüft der Grouper anhand von demografischen und klinischen Merkmalen die Gültigkeit verschiedener in einem Datensatz enthaltener Variablen. Im Zuge dieser Überprüfung werden Warnkennzeichen („Flags“) generiert, wenn das Programm auf ungültige Informationen oder Inkonsistenzen stösst. Weiter wird ein unumgehbarer Fehler („fatal Flag“) angezeigt, wenn aufgrund eines Problems (z.B. aufgrund einer ungültigen Altersangabe) keine MDC/DRG zugewiesen werden kann. Datensätze mit einem unumgehbaren Fehler werden einer der drei DRGs 960Z, 961Z oder 963Z zugeordnet (eine nähere Erläuterung zu Fehler-/sonstigen DRGs ist in Abschnitt 4.10 in Band 1 enthalten).

D.2 Demografische Merkmale

TABELLE D.1 Datenelemente und zulässige Werte für demografische Merkmale

Variable	Zulässige Werte	Anmerkungen
Alter	Zwei gültige Bereiche: 1 bis 364/5 Tage (je nachdem ob Schaltjahr), wobei „Alter in Jahren“ Null oder nicht eingegeben ist; oder 1 bis 124 Jahre, wobei „Alter in Tagen“ Null oder nicht eingegeben ist	Wenn das Alter anhand des Aufnahme- und Geburtsdatums berechnet werden kann, hat das berechnete Alter Vorrang vor dem eingegebenen Alter. Für diese Variable gibt es keine Standardeinstellung: Wenn weder ein Alter eingegeben wurde noch berechnet werden kann, wird diese Behandlungsepisode der DRG 960Z *Nicht gruppierbar* zugeordnet.
Geschlecht	1, m oder M männlich 2, w oder W weiblich 3, i oder I unbestimmt 9, u oder U unbekannt	Für diese Variable gibt es keine Standardeinstellung.
Aufnahmegewicht (in Gramm)	Gültiger Bereich: 250 bis 19999	Dieses Feld wird überprüft, wenn der Patient weniger als 1 Jahr alt ist. Wenn dieses Feld leer oder Null ist, wird der Standardwert 2500 Gramm verwendet.
Verweildauer (in Tagen)	Gültiger Bereich: 1 bis 9999	Dieser Wert wird anhand des Aufnahme- und Entlassungsdatums und unter Berücksichtigung aller Urlaubstage berechnet. Sind Aufnahme- und Entlassungsdatum identisch, wird als Verweildauer 1 Tag berechnet. In Fällen, in denen die Verweildauer berechnet werden kann, dafür jedoch ein separater gültiger Wert eingegeben wurde, verwendet der Grouper den niedrigeren Wert. Für diese Variable gibt es keine Standardeinstellung.
Status der Verweildauer ein Belegungstag	1 Ein Belegungstag 0 Mehr als ein Belegungstag	Der Grouper berechnet diesen Status anhand des Aufnahme- und Entlassungsdatums – vorausgesetzt, dass es sich um gültige Daten handelt. Wenn sowohl der eingegebene Wert als auch der berechnete Wert ein gültiger Wert ist, verwendet der Grouper den berechneten Wert (d.h. Status der Verweildauer ein Belegungstag). Wenn nur einer dieser Werte ein gültiger Wert ist, verwendet der Grouper diesen. Wenn sowohl der eingegebene als auch der berechnete Wert ungültig ist, jedoch der Status der Verweildauer ein Belegungstag zur Gruppierung erforderlich ist, so wird die Behandlungsepisode der DRG 960Z *Nicht gruppierbar* zugeordnet. Für diese Variable gibt es keine Standardeinstellung.

Variable	Zulässige Werte	Anmerkungen
Aufnahme-art	00 - Normal 06 – Zuverlegt (aus anderem Spital, mit Aufenthalt kürzer als 24 Std. im verlegenden Spital) 11 - Zuverlegt (aus anderem Spital, mit Aufenthalt länger als 23 Std. im verlegenden Spital) 99 - Unbekannt	Die Variable Aufnahmeart definiert die Behandlungsform bzw. den Grund dafür. Sie wird für das SwissDRG-System als zweistelliges (d. h. die Aufnahmeart 00 wird mit führender 0 geschrieben) numerisches Feld definiert. Die führende 0 ist mit anzugeben.
Urlaubstage	Gültiger Bereich: 0 bis 9999	
Dauer der maschinellen Beatmung (in Stunden)	Gültiger Bereich: 0 bis 9999	Der Grouper verwendet den eingegebenen DMB-Wert (DMB = Dauer der maschinellen Beatmung). Der Standardwert für diese Variable ist „0“.
Entlassart	00 - Nicht wegverlegt, nicht verstorben, nicht gegen ärztlichen Rat entlassen 04 - Behandlung gegen ärztlichen Rat beendet 06 - Wegverlegt (in anderes Spital) 07 - Verstorben 99 - Unbekannt	Mit dieser Variable wird die Entlassart (Entlassung/ Verlegung/Tod) sowie ggf. der Ort angegeben, an den der Patient entlassen wird. Für diese Variable gibt es keine Standardeinstellung. Sie wird für das SwissDRG-System als zweistelliges (d. h. die Entlassarten 00 bis 07 werden mit führender 0 geschrieben) numerisches Feld definiert. Die führende 0 ist mit anzugeben.

D.3 Klinische Merkmale

Der Grouper überprüft die Gültigkeit aller Diagnose- und Prozedurenkodes nicht nur hinsichtlich der verwendeten Klassifikationen, sondern auch hinsichtlich des Alters und Geschlechts des Patienten. Kodes, die mehrmals vorkommen, werden ignoriert, wenn sie sich auf Diagnosen beziehen, nicht aber, wenn sie sich auf Prozeduren beziehen. Diagnosekodes, die sich auf die Morphologie von Neubildungen beziehen, werden vom Grouper nicht verwendet.

TABELLE D.2 Zulässige Werte für Diagnosen und Prozeduren

Variable	Zulässige Werte	Anmerkungen
Diagnosen (ICD-10-GM)	Gültiger, vollständig definierter Kode (tiefste Gliederungsebene) in der ICD-10-GM Version 2008	Doppelt vorkommende Diagnosen werden ignoriert.
Prozeduren (CHOP)	Gültiger, vollständig definierter Kode (tiefste Gliederungsebene) in der CHOP Version 11	Doppelt vorkommende Prozeduren werden nicht ignoriert.

Ausserdem wird die Hauptdiagnose überprüft, um sicher zu stellen, dass es sich um eine zulässige Hauptdiagnose handelt und weder um einen Manifestationskode, d.h. einen Stern-Kode im Sinne der Kreuz-Stern-Systematik der ICD (siehe Tabelle D.3), noch um einen Kode zur Beschreibung einer externen Ursache für Verletzungen oder Vergiftungen (siehe Gruppen V, W, X und Y der ICD-10-GM) oder einen Ausrufezeichen-Kode.

Auch Kombinationen geburtshilflicher Diagnose- und Prozedurenkodes werden auf ihre Gültigkeit überprüft. Wenn in der Diagnose eine Schnittentbindung (Sectio caesarea), jedoch kein Prozedurenkode vermerkt wurde, so wird die Behandlungsepisode der DRG 962Z *Unzulässige geburtshilfliche Diagnosekombination* zugeordnet.

Die klinischen Merkmale werden in vier Tabellen behandelt, die den Hauptteil dieses Anhanges einnehmen. Eine Beschreibung dazu ist in Tabelle D.3 enthalten.

TABELLE D.3 Tabellen zur Überprüfung klinischer Merkmale

Tabellen-nummer	Beschreibung	Anmerkungen
D.5	Unzulässige Hauptdiagnose	Einige Kodes sind zwar laut ICD-10-GM gültige Kodes, sind aber aufgrund des Algorithmus und der bestehenden Kodierrichtlinien nicht als Hauptdiagnose zulässig. Die Liste in Tabelle D.5 ist identisch mit der Liste für die DRG 961Z (siehe Prä-MDC-Abschnitt in Band 1).
D.6a-6k	Alterskonflikt	Dieses Flag wird gesetzt, wenn das Alter eines Patienten nicht mit dem Diagnose-/ Prozedurenkode vereinbar ist. Zu diesem Zweck stehen elf Alterskategorien zur Verfügung: a) „Säugling“ (Diagnosen, die hauptsächlich bei Neugeborenen gestellt werden, jedoch auch bei Patienten mit einem Alter zwischen 1 und 364/5 Tagen gültig sind); b) „Kleinkind“ (Diagnosen, die bei Patienten mit einem Alter zwischen 1 Tag und 2 Jahren gültig sind); c) „Kind“ (Diagnosen, die bei Patienten mit einem Alter zwischen 1 Tag und 10 Jahren gültig sind); d) „Kinder und Jugendliche“ (Diagnosen, die bei Patienten mit einem Alter zwischen 1 Tag und 19 Jahren gültig sind); e) „Post-neonatal" (Diagnosen, die bei Patienten, die älter als 27 Tage sind, gültig sind); f) „Älter als Säugling“ (Diagnosen, die bei Patienten mit einem Alter ab 1 Jahr gültig sind); g) „Pubertät“ (Diagnosen, die bei Patienten mit einem Alter zwischen 8 und 19 Jahren gültig sind); h) „Gebärfähiges Alter“ (Diagnosen, die bei Patientinnen mit einem Alter zwischen 12 und 55 Jahren gültig sind); i) „Gebärfähiges Alter“ (Prozeduren, die bei Patientinnen mit einem Alter zwischen 12 und 55 Jahren gültig sind); j) „Erwachsene“ (Diagnosen, die bei Patienten ab einem Alter von 15 Jahren gültig sind); k) „Reife Erwachsene“ (Diagnosen, die bei Patienten ab einem Alter von 30 Jahren gültig sind).
D.7a-7d	Geschlechtskonflikt	Dieses Flag wird gesetzt, wenn das Geschlecht eines Patienten nicht mit dem Diagnose-/Prozedurenkode vereinbar ist. Zu diesem Zweck stehen 4 Kategorien zur Verfügung: a) Diagnosen bei der Frau; b) Prozeduren bei der Frau; c) Diagnosen beim Mann; d) Prozeduren beim Mann.

D.4 Warnkennzeichen und unumgehbare Fehler

Wie bereits erwähnt, können im Zuge der Überprüfung demografischer und klinischer Merkmale sowohl Warnkennzeichen („Flags“) als auch Kennzeichen für unumgehbare Fehler („fatal Flags“) generiert werden. Grundsätzlich gilt Folgendes:

1. Alle unzulässigen Hauptdiagnosen (Tabelle D.5) sind unumgehbare Fehler und bewirken die Zuordnung des Datensatzes zur Fehler-DRG 961Z *Unzulässige Hauptdiagnose*.

2. Die meisten Kodes in der Alterskonflikt-Liste „Säugling“ (Tabelle D.6a) sind unumgehbare Fehler, wenn sie als Hauptdiagnose angegeben sind und (i) der Patient zwischen 28 und 364/5 Tage alt ist und ein Aufnahmegewicht von mehr als 2.500 Gramm hat oder (ii) der Patient 1 Jahr oder älter ist. „Säuglingsbehandlungsepisoden“ mit einem unumgehbaren Fehler werden der DRG 963Z *Neonatale Diagnose unvereinbar mit Alter oder Gewicht* zugewiesen.

3. Auch einige Kodes in den beiden diagnosebezogenen Geschlechtskonflikt-Listen (Tabelle D.7a und D.7c) können unumgehbare Fehler darstellen. Datensätze, in denen ein Geschlechtskonflikt einen unumgehbaren Fehler darstellt, werden der aufgrund der Hauptdiagnose ermittelten MDC, jedoch der DRG 960Z *Nicht gruppierbar* zugewiesen.

4. Alle anderen klinischen Merkmale – Kode für externe Ursache, Alterskonflikt (mit Ausnahme eines Konfliktes in der Liste „Säugling“) und Geschlechtskonflikt (mit Ausnahme der Diagnosen, die ausschliesslich MDC 12 bzw. MDC 13 und MDC 14 betreffen) – werden mit einem Warnkennzeichen versehen, sind jedoch keine unumgehbaren Fehler.

D.5 Grouper-Status

Nach Abschluss des Gruppierungsvorganges erhält jeder Datensatz einen Grouper-Status-Kode (GST), der anzeigt, dass die Gruppierung erfolgreich war. Wenn der Grouper beim Versuch, einen Datensatz einer DRG zuzuweisen, auf fehlende oder ungültige Informationen trifft, wird der Datensatz der DRG 960Z *Nicht gruppierbar* zugeordnet, wobei die Art des Fehlers im Grouper-Status durch eine Zahl, die nicht Null ist, gekennzeichnet wird. In Tabelle D.4 finden sich nähere Informationen zu jedem GST.

TABELLE D.4 Grouper-Status-Kodes (GST)

Statuskode	Beschreibung	Bedingungen
00	Normale Gruppierung	Normale Gruppierung
01	Ungültige oder fehlende Hauptdiagnose	Ungültige oder fehlende Hauptdiagnose
02	Diagnosekode als Hauptdiagnose nicht zulässig	1. Es wurde ein Kode der Gruppen V, W, X, Y als Hauptdiagnose angegeben oder 2. die Hauptdiagnose gehört zu keiner MDC.
03	Datensatz erfüllt für keine DRG die Kriterien	Die Hauptdiagnose gehört zu keiner DRG oder der Datensatz kann entsprechend den logischen Zuordnungskriterien keiner DRG zugewiesen werden.
04	Ungültiges Alter	Es kann kein Alter im gültigen Bereich ermittelt werden.
05	Ungültiges Geschlecht	Ungültiges Geschlecht oder Geschlecht unvereinbar mit der Hauptdiagnose
06	Ungültige Entlassart, ungültige Aufnahmeart	Ungültige Entlassart, ungültige Aufnahmeart
07	Ungültiges Aufnahmegewicht	Wenn das Alter eines Patienten laut Eingabe oder Berechnung 365 Tage oder weniger beträgt, der Wert im Feld Aufnahme-gewicht ungültig ist und die Hauptdiagnose eine Neugeborenen-diagnose ist
08	Ungültige Verweildauer	Die Verweildauer kann aufgrund der Daten nicht ermittelt werden.
09	Ungültiger Status der Verweildauer ein Belegungstag	Der Status der Verweildauer ein Belegungstag kann anhand der Daten nicht ermittelt werden.

Mit Ausnahme des Feldes „Alter“ führen mit einem Flag versehene demografische Merkmale nicht zu einem Grouper-Status, der nicht Null ist, es sei denn, die entsprechende Klassifikationsvariable ist für die Gruppierung erforderlich. Das Geschlecht wird beispielsweise bei DRGs in MDC 01 *Krankheiten und Störungen des Nervensystems* nicht als Klassifikationsvariable verwendet, daher hätte ein ungültiger Eintrag im Feld Geschlecht keinen Einfluss auf die DRG-Zuordnung und der GST wäre „00“. Würde ein Datensatz mit einem ungültigen Geschlechtseintrag jedoch der MDC 14 *Schwangerschaft, Geburt und Wochenbett* zugewiesen, so wäre er nicht gruppierbar und würde den GST „05“ erhalten.

D.5 Unzulässige Hauptdiagnose

Code	Beschreibung
A63.0	Anogenitale (venerische) Warzen
B23.0	Akutes HIV-Infektionssyndrom
B90.0	Folgezustände einer Tuberkulose des Zentralnervensystems
B90.1	Folgezustände einer Tuberkulose des Urogenitalsystems
B90.2	Folgezustände einer TB der Knochen und der Gelenke
B90.8	Folgezustände einer Tuberkulose sonstiger Organe
B90.9	Folgezustände einer TB der AtmOrgane und einer nnbez TB
B91	Folgezustände der Poliomyelitis
B92	Folgezustände der Lepra
B94.0	Folgezustände des Trachoms
B94.1	Folgezustände der Virusenzephalitis
B94.2	Folgezustände der Virushepatitis
B94.8	Folgezustände sonstiger nb infekt u parasit KH
B94.9	Folgezustände nnbez infekt od parasit KH
B95.0	Streptok, Gr A, als Urs von KH, in and Kap klassifiziert
B95.1	Streptok, Gr B, als Urs von KH, in and Kap klassifiziert
B95.2	Streptok, Gr D, als Urs von KH, in and Kap klassifiziert
B95.3	Streptoc pneu als Urs von KH, in and Kap klassifiziert
B95.41	Streptok, Gr C, als Urs von KH, in and Kap klassifiziert
B95.42	Streptok, Gr G, als Urs von KH, in and Kap klassifiziert
B95.48	So nb Streptok als Urs von KH, in and Kap klassifiziert
B95.5	Nnb Streptok als Urs von KH, in and Kap klassifiziert
B95.6	Staphyl aureus als Urs von KH, in and Kap klassifiziert
B95.7	So Staphylok als Urs von KH, in and Kap klassifiziert
B95.8	Nnbez Staphylokok Urs v KH, in and Kap klass
B95.90	So nb gramopos aerobe Erreg Urs KH, in and Kap klass
B95.91	So nb gramopos anaerobe, n sporb Err Urs KH, i and Kap kl
B96.0	Mycoplasmen u Ureaplasmen Urs v KH, in and Kap klass
B96.2	E coli u and Enterobakteriazeen Urs v KH, in and Kap klass
B96.3	Haemophilus u Moraxella Urs v KH, in and Kap klass
B96.5	Pseudomonas u and Nonfermenter Urs v KH, in and Kap kl
B96.6	Bacteroid fragil u and gram- Anaer Urs v KH, in and Kap kl
B96.7	C per u and gram+ sporb Anaer Urs v KH i and Kap klas
B96.81	Helicob pylori [H p] als Ursache von KH, in and Kap klass
B96.88	Sonst nb Bakterien als Urs von KH, in and Kap klassif
B97.0	Adenoviren als Urs von KH, in and Kap klassifiziert
B97.1	Enteroviren als Urs von KH, in and Kap klassifiziert
B97.2	Koronaviren als Urs von KH, in and Kap klassifiziert
B97.3	Retroviren als Urs von KH, in and Kap klassifiziert
B97.4	RS-Viren [RS-Vir] Urs von KH, in and Kap klassifiziert
B97.5	Reoviren als Urs von KH, in and Kap klassifiziert
B97.6	Parvoviren als Urs von KH, in and Kap klassifiz
B97.7	Papillomaviren als Urs von KH, in and Kap klassifiziert
B97.8	Sonstige Viren als Urs von KH, in and Kap klassifiziert
C95.8	Leukämie, refraktär auf Standard-Induktionstherapie
C97	BNB als Primärtumoren an mehreren Lok
D63.0	Anämie b Neubildungen
D63.8	Anämie b sonst chron, aokl KH
D77	Sonst Kh des Blutes u der blutbildenden Org bei aonkl KH
E35.0	KH Schilddrüse b aokl KH
E35.1	KH Nebennieren b aokl KH
E35.8	KH sonst endokrine Drüsen b aokl KH
E64.0	Folgen Energie- u Eiweißmangelernährung
E64.1	Folgen Vitamin-A-Mangel
E64.2	Folgen Vitamin-C-Mangel
E64.3	Folgen Rachitis
E64.8	Folgen sonstiger alimentärer Mangelzustände
E64.9	Folgen nnbez alimentären Mangelzustandes
E68	Folgen Überernährung
E87.7	Flüssigkeitsüberschuß
E90	Ernährungs- u SW-Störung b aokl KH
F00.0	Demenz b Alzh-KH, m frühem Beginn (Typ 2)
F00.1	Demenz b Alzh-KH, m spätem Beginn (Typ 1)
F00.2	Demenz b Alzh-KH, atyp od gemischte Form
F00.9	Demenz b Alzh-KH, nnbez
F02.0	Demenz b Pick-Krankheit
F02.1	Demenz b Creutzfeldt-Jakob-Krankheit
F02.2	Demenz b Chorea Huntington
F02.3	Demenz b primärem Parkinson-Syndrom
F02.4	Demenz b HIV-KH [Hum Imdef-VirusKH]
F02.8	Demenz b aokl Krankheitsbildern
G01	Meningitis bei aokl bakteriellen Krankheiten
G02.0	Meningitis bei aokl Viruskrankheiten
G02.1	Meningitis bei aokl Mykosen
G02.8	Meningitis bei sonst nb aokl infektiösen u parasitären KH
G05.0	Enzephal Myelitis Enzephalomyelit b aokl bakt KH
G05.1	Enzephal Myelitis Enzephalomyelit b aokl Virus-KH
G05.2	Enzephal Myelitis Enzephalom b so aokl inf/par KH
G05.8	Enzephal Myelitis Enzephalomyelit b so aokl KH
G07	Intrakran u intraspin Absz u Granulom b aokl KH
G09	Folgen entzündlicher KH ZNS
G13.0	Paraneoplastische Neuromyopathie u Neuropathie
G13.1	So Systematroph, vorwieg ZNS betreff, b Neubild
G13.2	Systematrophie, vorwieg ZNS betreff, b Myxödem
G13.8	Systematrophie, vorwieg ZNS betreff, b so aokl KH
G22	Parkinson-Syndrom b aokl KH
G26	Extrapyramidale KH u Bewegungsstörung b aokl KH
G31.1	Senile Degeneration Gehirn, aonkl
G32.0	Subakute komb Degeneration RM b aokl KH
G32.8	Sonst nb degenerat KH Nervensystem b aokl KH
G46.0	Arteria-cerebri-media-Syndrom
G46.1	Arteria-cerebri-anterior-Syndrom
G46.2	Arteria-cerebri-posterior-Syndrom
G46.3	Hirnstammsyndrom
G46.4	Kleinhirnsyndrom
G46.5	Rein motorisches lakunäres Syndrom
G46.6	Rein sensorisches lakunäres Syndrom
G46.7	Sonstige lakunäre Syndrome
G46.8	Sonst Synd Hirngefäße b zerebrovaskulären KH
G53.0	Neuralgie nach Zoster
G53.1	Mult Hirnnervenlähmung b akl inf u parasit KH
G53.2	Multiple Hirnnervenlähmungen b Sarkoidose
G53.3	Multiple Hirnnervenlähmungen b Neubildungen
G53.8	Sonst KH Hirnnerven b sonst aokl KH
G55.0	Kompression Nervenwurzeln/-plexus b Neubildung
G55.1	Kompr Nervenwurzeln/-plexus b Bandscheibenschäden
G55.2	Kompr Nervenwurzeln/-plexus b Spondylose
G55.3	Kompr Nervenwurzeln/-plexus b so KH WS/Rück
G55.8	Kompr Nervenwurzeln/-plexus b sonst aokl KH
G59.0	Diabetische Mononeuropathie
G59.8	Sonstige Mononeuropathien b aokl KH
G63.0	Polyneuropathie b aokl inf u parasit KH
G63.1	Polyneuropathie b Neubildungen
G63.2	Diabetische Polyneuropathie
G63.3	Polyneuropathie b sonst endokrinen u Stoffwechsel-KH
G63.4	Polyneuropathie b alimentären Mangelzuständen
G63.5	Polyneuropathie b System-KH Bindegewebe
G63.6	Polyneuropathie b sonst KH Muskel-Skelett-System
G63.8	Polyneuropathie b sonst aokl KH
G73.0	Myastheniesyndrome b endokrinen Krankheiten
G73.1	Eaton-Lambert-Syndrom
G73.2	Sonstige Myastheniesyndrome b Neubildungen
G73.3	Myastheniesyndrome b sonst aokl KH
G73.4	Myopathie b aokl inf und parasitären KH
G73.5	Myopathie b endokrinen Krankheiten
G73.6	Myopathie b Stoffwechselkrankheiten
G73.7	Myopathie b sonst aokl KH
G82.60	Fktl Höhe Schädig RM, C1-C3
G82.61	Fktl Höhe Schädig RM, C4-C5
G82.62	Fktl Höhe Schädig RM, C6-C8
G82.63	Fktl Höhe Schädig RM, Th1-Th6
G82.64	Fktl Höhe Schädig RM, Th7-Th10
G82.65	Fktl Höhe Schädig RM, Th11-L1
G82.66	Fktl Höhe Schädig RM, L2-S1

Code	Beschreibung
G82.67	Fktl Höhe Schädig RM, S2-S5
G82.69	Fktl Höhe Schädig RM, nnb
G94.0	Hydrozephalus b aokl inf u parasitären KH
G94.1	Hydrozephalus b Neubildungen
G94.2	Hydrozephalus b sonst aokl KH
G94.8	Sonst nb KH Gehirn b aokl KH
G99.0	Autonome Neuropathie b endokrinen u StoffwechselKH
G99.1	Sonst KH auton Nervensystem b so aokl KH
G99.2	Myelopathie b aokl KH
G99.8	Sonst nb KH Nervensystem b aokl KH
H03.0	Parasitenbefall Augenlid b aokl KH
H03.1	Beteiligung Augenlid b sonst aokl InfKH
H03.8	Beteiligung Augenlid b sonst aokl KH
H06.0	Affektionen Tränenapparat b aokl KH
H06.1	Parasitenbefall Orbita b aokl KH
H06.2	Exophthalmus b FktStör Schilddrüse
H06.3	Sonstige Affektionen Orbita b aokl KH
H13.0	Filarienbefall Konjunktiva
H13.1	Konjunktivitis b aokl infn u parasitären KH
H13.2	Konjunktivitis b sonst aokl KH
H13.3	Okuläres Pemphigoid
H13.8	Sonst Affektionen Konjunktiva b aokl KH
H19.0	Skleritis u Episkleritis b aokl KH
H19.1	Keratitis u Keratokonjunkt d Herpesviren
H19.2	Keratitis/Keratokonjun b so aokl infekt/paras KH
H19.3	Keratitis u Keratokonjunkt b sonst aokl KH
H19.8	Sonst Affekt d Sklera u Hornhaut b aokl KH
H22.0	Iridozyklitis b aokl infekt u parasitären KH
H22.1	Iridozyklitis b sonst aokl KH
H22.8	Sonst Affekt Iris u Ziliarkörper b aokl KH
H28.0	Diabetische Katarakt
H28.1	Katarakt b sonst endokrinen, Ernähr- u StoffwechselKH
H28.2	Katarakt b sonst aokl KH
H28.8	Sonst Affektionen Linse b aokl KH
H32.0	Chorioretinitis b aokl infekt u parasitären KH
H32.8	Sonstige chorioretinale Affektionen b aokl KH
H36.0	Retinopathia diabetica
H36.8	Sonst Affektionen Netzhaut b aokl KH
H42.0	Glaukom b endokrinen, Ernährungs- u StoffwechselKH
H42.8	Glaukom b sonst aokl KH
H45.0	Glaskörperblutung b aokl KH
H45.1	Endophthalmitis b aokl KH
H45.8	Sonst Affektektionen Glaskörper u Augapfel b aokl KH
H48.0	Optikusatrophie b aokl KH
H48.1	Retrobulbäre Neuritis b aokl KH
H48.8	Sonst Affekt N opticus u Sehbahn b aokl KH
H58.0	Anomalien Pupillenreaktion b aokl KH
H58.1	Sehstörungen b aokl KH
H58.8	So nb Affekt Augen/Augenanhangsgebilde b aokl KH
H62.0	Otitis externa b aokl bakteriellen KH
H62.1	Otitis externa b aokl VirusKH
H62.2	Otitis externa b aokl Mykosen
H62.3	Otitis externa b sonst aokl infekt u paras KH
H62.4	Otitis externa bei sonst aokl KH
H62.8	Sonst KH äußeres Ohr b aokl KH
H67.0	Otitis media b aokl bakt KH
H67.1	Otitis media b aokl VirusKH
H67.8	Otitis media b sonst aokl KH
H75.0	Mastoiditis b aokl infekt u parasitären KH
H75.8	Sonst nb KH Mittelohr u Warzenfortsatz b aokl KH
H82	Schwindelsyndrome b aokl KH
H94.0	Entz N vestibulocochlearis [VIII] b aokl infekt/paras KH
H94.8	Sonst nb KH Ohr b aokl KH
I25.20	Alt Myokardinf, 29 T b unt 4 Mon zurücklieg
I25.21	Alt Myokardinf, 4 Mon b unt 1 J zurücklieg
I25.22	Alt Myokardinf, 1 J u läng zurücklieg
I25.29	Alt Myokardinf, nnb
I32.0	Perikarditis bei aokl bakteriellen Krankheiten
I32.1	Perikarditis bei sonstigen aokl infektiösen u parasitären KH
I32.8	Perikarditis bei sonstigen aokl Krankheiten
I39.0	MitralklappenKH b aokl KH
I39.1	AortenklappenKH b aokl KH
I39.2	TrikuspidalklappenKHb aokl KH
I39.3	PulmonalklappenKHb aokl KH
I39.4	KH mehr Herzklappen b aokl KH
I39.8	Endokarditis b aokl KH, Herzklappe nnbez
I41.0	Myokarditis b aokl bakteriellen KH
I41.1	Myokarditis b aokl VirusKH
I41.2	Myokarditis b sonst aokl inf u parasitären KH
I41.8	Myokarditis b sonst aokl KH
I43.0	Kardiomyopathie b aokl inf u parasit KH
I43.1	Kardiomyopathie b StoffwechselKH
I43.2	Kardiomyopathie b alimentären KH
I43.8	Kardiomyopathie b sonst aokl KH
I52.0	Sonst HerzKH b aokl bakteriellen KH
I52.1	Sonst HerzKH b sonst aokl inf u paras KH
I52.8	Sonstige HerzKH b sonst aokl KH
I68.0	Zerebrale Amyloidangiopathie
I68.1	Zerebrale Arteriitis b aokl infekt u parasitären KH
I68.2	Zerebrale Arteriitis b sonst aokl KH
I68.8	Sonstige zerebrovask Stör b aokl KH
I69.0	Folgen einer Subarachnoidalblutung
I69.1	Folgen einer intrazerebralen Blutung
I69.2	Folgen einer sonst nichttraumat intrakran Blutg
I69.3	Folgen eines Hirninfarktes
I69.4	Folgen Schlaganfall, nicht als Blutg od Infarkt bez
I69.8	Folgen so+nnb zerebrovaskulärer KH
I79.0	Aortenaneurysma b aokl KH
I79.1	Aortitis b aokl KH
I79.2	Periphere Angiopathie b aokl KH
I79.8	Sonst KH Aa, Arteriolen u Kapill b aokl KH
I98.0	Kardiovaskuläre Syphilis
I98.1	Stör Herz-Kreislaufsyst b sonst aokl infekt/paras KH
I98.20	Ösophagus- u Magenvarizen bei aokl KH: Ohne Ang Blutung
I98.21	Ösophagus- u Magenvarizen bei aokl KH: Mit Blutung
I98.8	Sonstige nb Störungen des Kreislaufsystems bei aokl KH
J17.0	Pneumonie b aokl bakteriellen KH
J17.1	Pneumonie b aokl VirusKH
J17.2	Pneumonie b Mykosen
J17.3	Pneumonie b parasitären KH
J17.8	Pneumonie b sonst aokl KH
J91	Pleuraerguß b aokl KH
J99.0	LungenKH b seropositiver chron Polyarthritis
J99.1	KH d Atemwege b sonst diffusen Bgw-KH
J99.8	KH d Atemwege b sonst aokl KH
K23.0	Tuberkulose Ösophagus
K23.1	Megaösophagus b Chagas-KH
K23.8	KH Ösophagus b sonst aokl KH
K67.0	Chlamydienperitonitis
K67.1	Gonokokkenperitonitis
K67.2	Syphilitische Peritonitis
K67.3	Tuberkulöse Peritonitis
K67.8	Sonst KH Peritoneum b aokl InfektionsKH
K72.71	Hepatische Enzephalopathie Grad 1
K72.72	Hepatische Enzephalopathie Grad 2
K72.73	Hepatische Enzephalopathie Grad 3
K72.74	Hepatische Enzephalopathie Grad 4
K72.79	Hepatische Enzephalopathie, Grad nicht näher bezeichnet
K77.0	LeberKH b aokl infekt/parasit KH
K77.11	Stadium 1 der akuten Leber-Graft-versus-host-KH
K77.12	Stadium 2 der akuten Leber-Graft-versus-host-KH
K77.13	Stadium 3 der akuten Leber-Graft-versus-host-KH
K77.14	Stadium 4 der akuten Leber-Graft-versus-host-KH
K77.8	LeberKH b sonst aokl KH
K87.0	KH Gallenblase u Gallenwege b aokl KH
K87.1	KH Pankreas b aokl KH
K93.0	TB Darm, Peritoneum u Mesenteriallymphknoten
K93.1	Megakolon b Chagas-KH

D.5

Code	Beschreibung
K93.21	Stadium 1 akut Verdauungstrakt-Graft-vers-host-KH
K93.22	Stadium 2 akut Verdauungstrakt-Graft-vers-host-KH
K93.23	Stadium 3 akut Verdauungstrakt-Graft-vers-host-KH
K93.24	Stadium 4 akut Verdauungstrakt-Graft-vers-host-KH
K93.8	KH sonstiger nb Verdauungsorgane b aokl KH
L14	Bullöse Dermatosen b aokl KH
L45	Papulosquamöse Haut-KH b aokl KH
L54.0	Erythema marginatum b akutem rheum Fieber
L54.8	Erythem b sonst aokl KH
L62.0	Pachydermoperiostose m Uhrglasnägeln
L62.8	KH Nägel b aokl KH
L86	Keratom b aokl KH
L99.0	Kutane Amyloidose
L99.11	Stadium 1 der akuten Haut-Graft-versus-host-KH
L99.12	Stadium 2 der akuten Haut-Graft-versus-host-KH
L99.13	Stadium 3 der akuten Haut-Graft-versus-host-KH
L99.14	Stadium 4 der akuten Haut-Graft-versus-host-KH
L99.8	Sonstige nb KH Haut u Unterhaut b aokl KH
M01.00	Arthritis d Meningokokken, mehrere Lok
M01.01	Arthritis d Meningokokken Schulterregion
M01.02	Arthritis d Meningokokken Oberarm
M01.03	Arthritis d Meningokokken Unterarm
M01.04	Arthritis d Meningokokken Hand
M01.05	Arthritis d Meningokokken Becken/Oberschenkel
M01.06	Arthritis d Meningokokken Unterschenkel
M01.07	Arthritis d Meningokokken Knöchel/Fuß
M01.08	Arthritis d Meningokokken, sonst Lok
M01.09	Arthritis d Meningokokken, nnbez Lok
M01.10	Tuberkulöse Arthritis, mehrere Lokalisationen
M01.11	Tuberkulöse Arthritis Schulterregion
M01.12	Tuberkulöse Arthritis Oberarm
M01.13	Tuberkulöse Arthritis Unterarm
M01.14	Tuberkulöse Arthritis Hand
M01.15	Tuberkulöse Arthritis Beckenregion/Oberschenkel
M01.16	Tuberkulöse Arthritis Unterschenkel
M01.17	Tuberkulöse Arthritis Knöchel/Fuß
M01.18	Tuberkulöse Arthritis, sonstige Lokalisation
M01.19	Tuberkulöse Arthritis, nnbez Lokalisationen
M01.20	Arthritis b Lyme-KH, mehrere Lokalisationen
M01.21	Arthritis b Lyme-KH Schulterregion
M01.22	Arthritis b Lyme-KH Oberarm
M01.23	Arthritis b Lyme-KH Unterarm
M01.24	Arthritis b Lyme-KH Hand
M01.25	Arthritis b Lyme-KH Beckenregion/Oberschenkel
M01.26	Arthritis b Lyme-KH Unterschenkel
M01.27	Arthritis b Lyme-KH Knöchel/Fuß
M01.28	Arthritis b Lyme-KH, sonstige Lokalisation
M01.29	Arthritis b Lyme-KH, nnbez Lokalisationen
M01.30	Arthritis b sonst aokl bakt KH, mehrere Lok
M01.31	Arthritis b sonst aokl bakt KH Schulterregion
M01.32	Arthritis b sonst aokl bakt KH Oberarm
M01.33	Arthritis b sonst aokl bakt KH Unterarm
M01.34	Arthritis b sonst aokl bakt KH Hand
M01.35	Arthritis b sonst aokl bakt KH Beckenreg/Oberschenkel
M01.36	Arthritis b sonst aokl bakt KH Unterschenkel
M01.37	Arthritis b sonst aokl bakt KH Knöchel/Fuß
M01.38	Arthritis b sonst aokl bakt KH, sonst Lok
M01.39	Arthritis b sonst aokl bakt KH, nnbez Lok
M01.40	Arthritis b Röteln, mehrere Lokalisationen
M01.41	Arthritis b Röteln Schulterregion
M01.42	Arthritis b Röteln Oberarm
M01.43	Arthritis b Röteln Unterarm
M01.44	Arthritis b Röteln Hand
M01.45	Arthritis b Röteln Beckenregion/Oberschenkel
M01.46	Arthritis b Röteln Unterschenkel
M01.47	Arthritis b Röteln Knöchel/Fuß
M01.48	Arthritis b Röteln, sonstige Lokalisation
M01.49	Arthritis b Röteln, nnbez Lokalisationen
M01.50	Arthritis b sonst aokl Virus-KH, mehrere Lok
M01.51	Arthritis b sonst aokl Virus-KH Schulterregion
M01.52	Arthritis b sonst aokl Virus-KH Oberarm
M01.53	Arthritis b sonst aokl Virus-KH Unterarm
M01.54	Arthritis b sonst aokl Virus-KH Hand
M01.55	Arthritis b sonst aokl Virus-KH Becken/Oberschenkel
M01.56	Arthritis b sonst aokl Virus-KH Unterschenkel
M01.57	Arthritis b sonst aokl Virus-KH Knöchel/Fuß
M01.58	Arthritis b sonst aokl Virus-KH, sonstige Lok
M01.59	Arthritis b sonst aokl Virus.KH, nnbez Lok
M01.60	Arthritis b Mykosen, mehrere Lokalisationen
M01.61	Arthritis b Mykosen Schulterregion
M01.62	Arthritis b Mykosen Oberarm
M01.63	Arthritis b Mykosen Unterarm
M01.64	Arthritis b Mykosen Hand
M01.65	Arthritis b Mykosen Beckenregion/Oberschenkel
M01.66	Arthritis b Mykosen Unterschenkel
M01.67	Arthritis b Mykosen Knöchel/Fuß
M01.68	Arthritis b Mykosen, sonstige Lokalisation
M01.69	Arthritis b Mykosen, nnbez Lokalisationen
M01.80	Arthritis b sonst aokl inf/paras KH, mehrere Lok
M01.81	Arthritis b sonst aokl inf/paras KH Schulterregion
M01.82	Arthritis b sonst aokl inf/paras KH Oberarm
M01.83	Arthritis b sonst aokl inf/paras KH Unterarm
M01.84	Arthritis b sonst aokl inf/paras KH Hand
M01.85	Arthritis b sonst aokl inf/paras KH Becken/Oberschenkel
M01.86	Arthritis b sonst aokl inf/paras KH Unterschenkel
M01.87	Arthritis b sonst aokl inf/paras KH Knöchel/Fuß
M01.88	Arthritis b sonst aokl inf/paras KH, sonst Lok
M01.89	Arthritis b sonst aokl inf/paras KH, nnbez Lok
M03.00	Arthritis nach MeningokInf, mehrere Lok
M03.01	Arthritis nach MeningokInf Schulterregion
M03.02	Arthritis nach MeningokInf Oberarm
M03.03	Arthritis nach MeningokInf Unterarm
M03.04	Arthritis nach MeningokInf Hand
M03.05	Arthritis nach MeningokInf Becken/Oberschenkel
M03.06	Arthritis nach MeningokInf Unterschenkel
M03.07	Arthritis nach MeningokInf Knöchel/Fuß
M03.08	Arthritis nach MeningokInf, sonst Lok
M03.09	Arthritis nach Meningokokkeninfektion, nnbez Lok
M03.10	Postinf Arthritis b Syphilis, mehrere Lok
M03.11	Postinf Arthritis b Syphilis Schulterregion
M03.12	Postinf Arthritis b Syphilis Oberarm
M03.13	Postinf Arthritis b Syphilis Unterarm
M03.14	Postinf Arthritis b Syphilis Hand
M03.15	Postinf Arthritis b Syphilis Becken/Oberschenkel
M03.16	Postinf Arthritis b Syphilis Unterschenkel
M03.17	Postinf Arthritis b Syphilis Knöchel/Fuß
M03.18	Postinf Arthritis b Syphilis, sonst Lok
M03.19	Postinf Arthritis b Syphilis, nnbez Lok
M03.20	Sonst postinf Arthritiden b aokl KH, mehrere Lok
M03.21	Sonst postinf Arthritiden b aokl KH Schulterregion
M03.22	Sonst postinf Arthritiden b aokl KH Oberarm
M03.23	Sonst postinf Arthritiden b aokl KH Unterarm
M03.24	Sonst postinf Arthritiden b aokl KH Hand
M03.25	Sonst postinf Arthritiden b aokl KH Becken/Oberschenkel
M03.26	Sonst postinf Arthritiden b aokl KH Unterschenkel
M03.27	Sonst postinf Arthritiden b aokl KH Knöchel/Fuß
M03.28	Sonst postinf Arthritiden b aokl KH, sonst Lok
M03.29	Sonst postinf Arthritiden b aokl KH, nnbez Lok
M03.60	Reaktive Arthritis b sonst aokl KH, mehrere Lok
M03.61	Reaktive Arthritis b sonst aokl KH Schulterregion
M03.62	Reaktive Arthritis b sonst aokl KH Oberarm
M03.63	Reaktive Arthritis b sonst aokl KH Unterarm
M03.64	Reaktive Arthritis b sonst aokl KH Hand
M03.65	Reaktive Arthritis b sonst aokl KH Becken/Oberschenkel
M03.66	Reaktive Arthritis b sonst aokl KH Unterschenkel
M03.67	Reaktive Arthritis b sonst aokl KH Knöchel/Fuß
M03.68	Reaktive Arthritis b sonst aokl KH, sonst Lok
M03.69	Reaktive Arthritis b sonst aokl KH, nnbez Lok

Code	Beschreibung
M07.00	Dist interphal Arthrit psoriat, mehrere Lok
M07.04	Dist interphal Arthrit psoriat Hand
M07.07	Dist interphal Arthrit psoriat Knöchel/Fuß
M07.09	Dist interphal Arthrit psoriat, nnbez Lok
M07.10	Arthritis mutilans, mehrere Lokalisationen
M07.11	Arthritis mutilans Schulterregion
M07.12	Arthritis mutilans Oberarm
M07.13	Arthritis mutilans Unterarm
M07.14	Arthritis mutilans Hand
M07.15	Arthritis mutilans Beckenregion/Oberschenkel
M07.16	Arthritis mutilans Unterschenkel
M07.17	Arthritis mutilans Knöchel/Fuß
M07.18	Arthritis mutilans, sonstige Lokalisation
M07.19	Arthritis mutilans, nnbez Lokalisationen
M07.2	Spondylitis psoriatica
M07.30	Sonstige psoriatische Arthritiden, mehrere Lok
M07.31	Sonstige psoriatische Arthritiden Schulterregion
M07.32	Sonstige psoriatische Arthritiden Oberarm
M07.33	Sonstige psoriatische Arthritiden Unterarm
M07.34	Sonstige psoriatische Arthritiden Hand
M07.35	Sonstige psoriatische Arthritiden Beckenreg/OS
M07.36	Sonstige psoriatische Arthritiden Unterschenkel
M07.37	Sonstige psoriatische Arthritiden Knöchel/Fuß
M07.38	Sonstige psoriatische Arthritiden, sonst Lok
M07.39	Sonstige psoriatische Arthritiden, nnbez Lok
M07.40	Arthritis b Crohn-KH [Ent reg], mehrere Lok
M07.41	Arthritis b Crohn-KH [Ent reg], Schulterregion
M07.42	Arthritis b Crohn-KH [Ent reg], Oberarm
M07.43	Arthritis b Crohn-KH [Ent reg], Unterarm
M07.44	Arthritis b Crohn-KH [Ent reg], Hand
M07.45	Arthritis b Crohn-KH [Ent reg], Beckenreg/OS
M07.46	Arthritis b Crohn-KH [Ent reg], Unterschenkel
M07.47	Arthritis b Crohn-KH [Ent reg], Knöchel/Fuß
M07.48	Arthritis b Crohn-KH [Ent reg], sonst Lok
M07.49	Arthritis b Crohn-KH [Ent reg], nnbez Lok
M07.50	Arthritis b Colitis ulcerosa, mehrere Lok
M07.51	Arthritis b Colitis ulcerosa, Schulterregion
M07.52	Arthritis b Colitis ulcerosa, Oberarm
M07.53	Arthritis b Colitis ulcerosa, Unterarm
M07.54	Arthritis b Colitis ulcerosa, Hand
M07.55	Arthritis b Colitis ulcerosa, Beckenreg/OS
M07.56	Arthritis b Colitis ulcerosa, Unterschenkel
M07.57	Arthritis b Colitis ulcerosa, Knöchel/Fuß
M07.58	Arthritis b Colitis ulcerosa, sonstige Lok
M07.59	Arthritis b Colitis ulcerosa, nnbez Lok
M07.60	So Arth b gastrointest Grund-KH, mehrere Lok
M07.61	So Arth b gastrointest Grund-KH, Schulterregion
M07.62	So Arth b gastrointest Grund-KH, Oberarm
M07.63	So Arth b gastrointest Grund-KH, Unterarm
M07.64	So Arth b gastrointest Grund-KH, Hand
M07.65	So Arth b gastrointest Grund-KH, Beckenregion/OS
M07.66	So Arth b gastrointest Grund-KH, Unterschenkel
M07.67	So Arth b gastrointest Grund-KH, Knöchel/Fuß
M07.68	So Arth b gastrointest Grund-KH, sonst Lok
M07.69	So Arth b gastrointest Grund-KH, nnbez Lok
M09.00	Juvenile Arthritis b Psoriasis, mehrere Lok
M09.01	Juvenile Arthritis b Psoriasis, Schulterregion
M09.02	Juvenile Arthritis b Psoriasis, Oberarm
M09.03	Juvenile Arthritis b Psoriasis, Unterarm
M09.04	Juvenile Arthritis b Psoriasis, Hand
M09.05	Juvenile Arthritis b Psoriasis, Beckenreg/OS
M09.06	Juvenile Arthritis b Psoriasis, Unterschenkel
M09.07	Juvenile Arthritis b Psoriasis, Knöchel/Fuß
M09.08	Juvenile Arthritis b Psoriasis, sonst Lok
M09.09	Juvenile Arthritis b Psoriasis, nnbez Lok
M09.10	Juv Arth b Crohn-KH [Ent reg], mehrere Lok
M09.11	Juv Arth b Crohn-KH [Ent reg], Schulterregion
M09.12	Juv Arth b Crohn-KH [Ent reg], Oberarm
M09.13	Juv Arth b Crohn-KH [Ent reg], Unterarm
M09.14	Juv Arth b Crohn-KH [Ent reg], Hand
M09.15	Juv Arth b Crohn-KH [Ent reg], Beckenreg/OS
M09.16	Juv Arth b Crohn-KH [Ent reg], Unterschenkel
M09.17	Juv Arth b Crohn-KH [Ent reg], Knöchel/Fuß
M09.18	Juv Arth b Crohn-KH [Ent reg], sonst Lok
M09.19	Juv Arth b Crohn-KH [Ent reg], nnbez Lok
M09.20	Juv Arthritis b Colitis ulcerosa, mehrere Lok
M09.21	Juv Arthritis b Colitis ulcerosa, Schulterregion
M09.22	Juv Arthritis b Colitis ulcerosa, Oberarm
M09.23	Juv Arthritis b Colitis ulcerosa, Unterarm
M09.24	Juv Arthritis b Colitis ulcerosa, Hand
M09.25	Juv Arthritis b Colitis ulcerosa, Beckenreg/OS
M09.26	Juv Arthritis b Colitis ulcerosa, Unterschenkel
M09.27	Juv Arthritis b Colitis ulcerosa, Knöchel/Fuß
M09.28	Juv Arthritis b Colitis ulcerosa, sonst Lok
M09.29	Juv Arthritis b Colitis ulcerosa, nnbez Lok
M09.80	Juv Arthritis b sonst aokl KH, mehrere Lok
M09.81	Juv Arthritis b sonst aokl KH, Schulterregion
M09.82	Juv Arthritis b sonst aokl KH, Oberarm
M09.83	Juv Arthritis b sonst aokl KH, Unterarm
M09.84	Juv Arthritis b sonst aokl KH, Hand
M09.85	Juv Arthritis b sonst aokl KH, Becken/Oberschenkel
M09.86	Juv Arthritis b sonst aokl KH, Unterschenkel
M09.87	Juv Arthritis b sonst aokl KH, Knöchel/Fuß
M09.88	Juv Arthritis b sonst aokl KH, sonst Lok
M09.89	Juv Arthritis b sonst aokl KH, nnbez Lok
M14.0	Gicht-Arthropathie d Enzymdef u sonst angeb KH
M14.1	Kristall-Arthropathie b sonst StoffwechselStör
M14.2	Diabetische Arthropathie
M14.3	Multizentrische Retikulohistiozytose
M14.4	Arthropathie b Amyloidose
M14.5	Arthropathien b sonst endok, Ernähr- u SW-KH
M14.6	Neuropathische Arthropathie
M14.8	Arthropathien b sonst nb, aokl KH
M36.0	Dermatomyositis-Polymyositis b Neubildungen
M36.1	Arthropathie b Neubildungen
M36.2	Arthropathia haemophilica
M36.3	Arthropathie b sonst aokl Blut-KH
M36.4	Arthropathie b aokl Hypersensitivitätsreaktionen
M36.8	System-KH Bgw b sonst aokl KH
M49.00	Tuberkulose WS, mehrere Lok WS
M49.01	Tuberkulose WS, Okzipito-Atlanto-Axialbereich
M49.02	Tuberkulose WS, Zervikalbereich
M49.03	Tuberkulose WS, Zervikothorakalbereich
M49.04	Tuberkulose WS, Thorakalbereich
M49.05	Tuberkulose WS, Thorakolumbalbereich
M49.06	Tuberkulose WS, Lumbalbereich
M49.07	Tuberkulose WS, Lumbosakralbereich
M49.08	Tuberkulose WS, Sakral-/Sakrokokzygealbereich
M49.09	Tuberkulose WS, nnbez Lokalisation
M49.10	Spondylitis brucellosa, mehrere Lok WS
M49.11	Spondylitis brucellosa, Okzipito-Atlanto-Axialbereich
M49.12	Spondylitis brucellosa, Zervikalbereich
M49.13	Spondylitis brucellosa, Zervikothorakalbereich
M49.14	Spondylitis brucellosa, Thorakalbereich
M49.15	Spondylitis brucellosa, Thorakolumbalbereich
M49.16	Spondylitis brucellosa, Lumbalbereich
M49.17	Spondylitis brucellosa, Lumbosakralbereich
M49.18	Spondylitis brucellosa, Sakral-/Sakrokokzygealbereich
M49.19	Spondylitis brucellosa, nnbez Lokalisation
M49.20	Spondylitis d Enterobakt, mehrere Lok WS
M49.21	Spondylitis d Enterobakt, Okzipito-Atlanto-Axialbereich
M49.22	Spondylitis d Enterobakt, Zervikalbereich
M49.23	Spondylitis d Enterobakt, Zervikothorakalbereich
M49.24	Spondylitis d Enterobakt, Thorakalbereich
M49.25	Spondylitis d Enterobakt, Thorakolumbalbereich
M49.26	Spondylitis d Enterobakt, Lumbalbereich
M49.27	Spondylitis d Enterobakt, Lumbosakralbereich
M49.28	Spondylitis d Enterobakt, Sakral-/Sakrokokzygealbereich

Code	Beschreibung
M49.29	Spondylitis d Enterobakterien, nnbez Lok
M49.30	SpondPath b so aokl inf/par KH, mehr Lok WS
M49.31	SpondPath b so aokl inf/par KH, Okzip-Atlant-AxBereich
M49.32	SpondPath b so aokl inf/par KH, Zervikalbereich
M49.33	SpondPath b so aokl inf/par KH, Zervikothorakalbereich
M49.34	SpondPath b so aokl inf/par KH, Thorakalbereich
M49.35	SpondPath b so aokl inf/par KH, Thorakolumbalbereich
M49.36	SpondPath b so aokl inf/par KH, Lumbalbereich
M49.37	SpondPath b so aokl inf/par KH, Lumbosakralbereich
M49.38	SpondPath b so aokl inf/par KH, Sak-/SakrokokzygealBer
M49.39	SpondPath b so aokl inf/par KH, nnb Lok
M49.40	Neuropath SpondPath, mehrere Lok WS
M49.41	Neuropath SpondPath, Okzipito-Atlanto-Axialbereich
M49.42	Neuropath SpondPath, Zervikalbereich
M49.43	Neuropath SpondPath, Zervikothorakalbereich
M49.44	Neuropath SpondPath, Thorakalbereich
M49.45	Neuropath SpondPath, Thorakolumbalbereich
M49.46	Neuropath SpondPath, Lumbalbereich
M49.47	Neuropath SpondPath, Lumbosakralbereich
M49.48	Neuropath SpondPath, Sakral-/Sakrokokzygealbereich
M49.49	Neuropath SpondPath, nnb Lok
M49.50	WK-Kompr b aokl KH, mehrere Lok WS
M49.51	WK-Kompr b aokl KH, Okzipito-Atlanto-Axialbereich
M49.52	WK-Kompr b aokl KH, Zervikalbereich
M49.53	WK-Kompr b aokl KH, Zervikothorakalbereich
M49.54	WK-Kompr b aokl KH, Thorakalbereich
M49.55	WK-Kompr b aokl KH, Thorakolumbalbereich
M49.56	WK-Kompr b aokl KH, Lumbalbereich
M49.57	WK-Kompr b aokl KH, Lumbosakralbereich
M49.58	WK-Kompr b aokl KH, Sakr-/Sakrokokzygealbereich
M49.59	WK-Kompr b aokl KH, nnbez Lok
M49.80	Spondylopathie b so aokl KH, mehrere Lok WS
M49.81	Spondylopathie b so aokl KH, Okzipito-Atlanto-Axialber
M49.82	Spondylopathie b so aokl KH, Zervikalber
M49.83	Spondylopathie b so aokl KH, Zervikothorakalbereich
M49.84	Spondylopathie b so aokl KH, Thorakalber
M49.85	Spondylopathie b so aokl KH, Thorakolumbalber
M49.86	Spondylopathie b so aokl KH, Lumbalber
M49.87	Spondylopathie b so aokl KH, Lumbosakralbereich
M49.88	Spondylopathie b so aokl KH, Sakral-/Sakrokokzygealber
M49.89	Spondylopathie b so aokl KH, nnbez Lok
M63.00	Myositis b aokl bakteriellen KH, mehrere Lok
M63.01	Myositis b aokl baktteriellen KH, Schulterregion
M63.02	Myositis b aokl bakteriellen KH, Oberarm
M63.03	Myositis b aokl bakteriellen KH, Unterarm
M63.04	Myositis b aokl bakteriellen KH, Hand
M63.05	Myositis b aokl bakteriellen KH, Becken/Oberschenkel
M63.06	Myositis b aokl bakteriellen KH, Unterschenkel
M63.07	Myositis b aokl bakteriellen KH, Knöchel/Fuß
M63.08	Myositis b aokl bakteriellen KH, sonst Lok
M63.09	Myositis b aokl bakteriellen KH, nnbez Lok
M63.10	Myositis b aokl Protozoen-/Parasiteninf, mehrere Lok
M63.11	Myositis b aokl Protozoen-/Parasiteninf, Schulterregion
M63.12	Myositis b aokl Protozoen-/Parasiteninf, Oberarm
M63.13	Myositis b aokl Protozoen-/Parasiteninf, Unterarm
M63.14	Myositis b aokl Protozoen-/Parasiteninf, Hand
M63.15	Myositis b aokl Protozoen-/Parasiteninf, Becken/OS
M63.16	Myositis b aokl Protozoen-/Parasiteninf, Unterschenkel
M63.17	Myositis b aokl Protozoen-/Parasiteninf, Knöchel/Fuß
M63.18	Myositis b aokl Protozoen-/Parasiteninf, sonst Lok
M63.19	Myositis b aokl Protozoen-/Parasiteninf, nnbez Lok
M63.20	Myositis b sonst aokl Inf-KH, mehrere Lok
M63.21	Myositis b sonst aokl Inf-KH, Schulterregion
M63.22	Myositis b sonst aokl Inf-KH, Oberarm
M63.23	Myositis b sonst aokl Inf-KH, Unterarm
M63.24	Myositis b sonst aokl Inf-KH, Hand
M63.25	Myositis b sonst aokl Inf-KH, Becken/Oberschenkel
M63.26	Myositis b sonst aokl Inf-KH, Unterschenkel
M63.27	Myositis b sonst aokl Inf-KH, Knöchel/Fuß
M63.28	Myositis b sonst aokl Inf-KH, sonst Lok
M63.29	Myositis b sonst aokl Inf-KH, nnb Lok
M63.30	Myositis b Sarkoidose, mehrere Lokalisationen
M63.31	Myositis b Sarkoidose, Schulterregion
M63.32	Myositis b Sarkoidose, Oberarm
M63.33	Myositis b Sarkoidose, Unterarm
M63.34	Myositis b Sarkoidose, Hand
M63.35	Myositis b Sarkoidose, Beckenregion/Oberschenkel
M63.36	Myositis b Sarkoidose, Unterschenkel
M63.37	Myositis b Sarkoidose, Knöchel/Fuß
M63.38	Myositis b Sarkoidose, sonstige Lokalisation
M63.39	Myositis b Sarkoidose, nnbez Lokalisationen
M63.80	Sonstige Muskel-KH b aokl KH, mehrere Lok
M63.81	Sonstige Muskel-KH b aokl KH, Schulterregion
M63.82	Sonstige Muskel-KH b aokl KH, Oberarm
M63.83	Sonstige Muskel-KH b aokl KH, Unterarm
M63.84	Sonstige Muskel-KH b aokl KH, Hand
M63.85	Sonstige Muskel-KH b aokl KH, Becken/Oberschenkel
M63.86	Sonstige Muskel-KH b aokl KH, Unterschenkel
M63.87	Sonstige Muskel-KH b aokl KH, Knöchel/Fuß
M63.88	Sonstige Muskel-KH b aokl KH, sonst Lokalisation
M63.89	Sonstige Muskel-KH b aokl KH, nnbez Lok
M68.00	Synovitis u Tenosynovitis b aokl bakt KH, mehrere Lok
M68.01	Synovitis u Tenosynovitis b aokl bakt KH, Schulterregion
M68.02	Synovitis u Tenosynovitis b aokl bakt KH, Oberarm
M68.03	Synovitis u Tenosynovitis b aokl bakt KH, Unterarm
M68.04	Synovitis u Tenosynovitis b aokl bakt KH, Hand
M68.05	Synovitis u Tenosynovitis b aokl bakt KH, Becken/OS
M68.06	Synovitis u Tenosynovitis b aokl bakt KH, Unterschenkel
M68.07	Synovitis u Tenosynovitis b aokl bakt KH, Knöchel/Fuß
M68.08	Synovitis u Tenosynovitis b aokl bakt KH, sonst Lok
M68.09	Synovitis u Tenosynovitis b aokl bakt KH, nnbez Lok
M68.80	Sonst KH Synovialis u Sehnen b aokl KH, mehrere Lok
M68.81	Sonst KH Synovialis u Sehnen b aokl KH, Schulterregion
M68.82	Sonst KH Synovialis u Sehnen b aokl KH, Oberarm
M68.83	Sonst KH Synovialis u Sehnen b aokl KH, Unterarm
M68.84	Sonst KH Synovialis u Sehnen b aokl KH, Hand
M68.85	Sonst KH Synovialis u Sehnen b aokl KH, Becken/OS
M68.86	Sonst KH Synovialis u Sehnen b aokl KH, Unterschenkel
M68.87	Sonst KH Synovialis u Sehnen b aokl KH, Knöchel/Fuß
M68.88	Sonst KH Synovialis u Sehnen b aokl KH, sonst Lok
M68.89	Sonst KH Synovialis u Sehnen b aokl KH, nnbez Lok
M73.00	Bursitis gonorrhoica, mehrere Lokalisationen
M73.01	Bursitis gonorrhoica Schulterregion
M73.02	Bursitis gonorrhoica Oberarm
M73.03	Bursitis gonorrhoica Unterarm
M73.04	Bursitis gonorrhoica Hand
M73.05	Bursitis gonorrhoica Beckenregion/Oberschenkel
M73.06	Bursitis gonorrhoica Unterschenkel
M73.07	Bursitis gonorrhoica Knöchel/Fuß
M73.08	Bursitis gonorrhoica, sonstige Lokalisation
M73.09	Bursitis gonorrhoica, nnbez Lokalisationen
M73.10	Bursitis syphilitica, mehrere Lokalisationen
M73.11	Bursitis syphilitica Schulterregion
M73.12	Bursitis syphilitica Oberarm
M73.13	Bursitis syphilitica Unterarm
M73.14	Bursitis syphilitica Hand
M73.15	Bursitis syphilitica Beckenregion/Oberschenkel
M73.16	Bursitis syphilitica Unterschenkel
M73.17	Bursitis syphilitica Knöchel/Fuß
M73.18	Bursitis syphilitica, sonstige Lokalisation
M73.19	Bursitis syphilitica, nnbez Lokalisationen
M73.80	Sonst KH Weichteilgew b so aokl KH, mehrere Lok
M73.81	Sonst KH Weichteilgew b so aokl KH, Schulterregion
M73.82	Sonst KH Weichteilgew b so aokl KH, Oberarm
M73.83	Sonst KH Weichteilgew b so aokl KH, Unterarm
M73.84	Sonst KH Weichteilgew b so aokl KH, Hand
M73.85	Sonst KH Weichteilgew b so aokl KH Becken/OS
M73.86	Sonst KH Weichteilgew b so aokl KH, Unterschenkel

Code	Beschreibung
M73.87	Sonst KH Weichteilgew b so aokl KH, Knöchel/Fuß
M73.88	Sonst KH Weichteilgew b so aokl KH, sonst Lok
M73.89	Sonst KH Weichteilgew b so aokl KH, nnezb Lok
M82.00	Osteoporose b Plasmozytom, mehrere Lok
M82.01	Osteoporose b Plasmozytom, Schulterregion
M82.02	Osteoporose b Plasmozytom, Oberarm
M82.03	Osteoporose b Plasmozytom, Unterarm
M82.04	Osteoporose b Plasmozytom, Hand
M82.05	Osteoporose b Plasmozytom, Becken/OS
M82.06	Osteoporose b Plasmozytom, Unterschenkel
M82.07	Osteoporose b Plasmozytom, Knöchel/Fuß
M82.08	Osteoporose b Plasmozytom, sonst Lokalisation
M82.09	Osteoporose b Plasmozytom, nnb Lokalisationen
M82.10	Osteoporose b endokrinen Stör, mehrere Lok
M82.11	Osteoporose b endokrinen Stör, Schulterregion
M82.12	Osteoporose b endokrinen Störungen, Oberarm
M82.13	Osteoporose b endokrinen Störungen, Unterarm
M82.14	Osteoporose b endokrinen Störungen, Hand
M82.15	Osteoporose b endokrinen Stör, Becken/Oberschenkel
M82.16	Osteoporose b endokrinen Stör, Unterschenkel
M82.17	Osteoporose b endokrinen Stör, Knöchel/Fuß
M82.18	Osteoporose b endokrinen Stör, sonst Lok
M82.19	Osteoporose b endokrinen Stör, nnbez Lok
M82.80	Osteoporose b sonst aokl KH, mehrere Lok
M82.81	Osteoporose b sonst aokl KH, Schulterregion
M82.82	Osteoporose b sonst aokl KH, Oberarm
M82.83	Osteoporose b sonst aokl KH, Unterarm
M82.84	Osteoporose b sonst aokl KH, Hand
M82.85	Osteoporose b sonst aokl KH, Becken/Oberschenkel
M82.86	Osteoporose b sonst aokl KH, Unterschenkel
M82.87	Osteoporose b sonst aokl KH, Knöchel /Fuß
M82.88	Osteoporose b sonst aokl KH, sonst Lok
M82.89	Osteoporose b sonst aokl KH, nnbez Lok
M90.00	Knochentuberkulose, mehrere Lokalisationen
M90.01	Knochentuberkulose Schulterregion
M90.02	Knochentuberkulose Oberarm
M90.03	Knochentuberkulose Unterarm
M90.04	Knochentuberkulose Hand
M90.05	Knochentuberkulose Beckenregion u Oberschenkel
M90.06	Knochentuberkulose Unterschenkel
M90.07	Knochentuberkulose Knöchel u Fuß
M90.08	Knochentuberkulose, sonstige Lokalisation
M90.09	Knochentuberkulose, nnbez Lokalisationen
M90.10	Periostitis b sonst aokl Inf-KH, mehrere Lok
M90.11	Periostitis b sonst aokl Inf-KH, Schulterregion
M90.12	Periostitis b sonst aokl Inf-KH, Oberarm
M90.13	Periostitis b sonst aokl Inf-KH, Unterarm
M90.14	Periostitis b sonst aokl Inf-KH, Hand
M90.15	Periostitis b sonst aokl Inf-KH, Becken/OS
M90.16	Periostitis b sonst aokl Inf-KH, Unterschenkel
M90.17	Periostitis b sonst aokl Inf-KH, Knöchel/Fuß
M90.18	Periostitis b sonst aokl Inf-KH, sonst Lok
M90.19	Periostitis b sonst aokl Inf-KH, nnb Lok
M90.20	Osteopathie b sonst aokl Inf-KH, mehrere Lok
M90.21	Osteopathie b sonst aokl Inf-KH, Schulterregion
M90.22	Osteopathie b sonst aokl Inf-KH, Oberarm
M90.23	Osteopathie b sonst aokl Inf-KH, Unterarm
M90.24	Osteopathie b sonst aokl Inf-KH, Hand
M90.25	Osteopathie b sonst aokl Inf-KH, Becken/OS
M90.26	Osteopathie b sonst aokl Inf-KH, Unterschenkel
M90.27	Osteopathie b sonst aokl Inf-KH, Knöchel/Fuß
M90.28	Osteopathie b sonst aokl Inf-KH, sonst Lok
M90.29	Osteopathie b sonst aokl Inf-KH, nnb Lok
M90.30	Knochennekrose b Caisson-KH, mehrere Lok
M90.31	Knochennekrose b Caisson-KH, Schulterregion
M90.32	Knochennekrose b Caisson-KH, Oberarm
M90.33	Knochennekrose b Caisson-KH, Unterarm
M90.34	Knochennekrose b Caisson-KH, Hand
M90.35	Knochennekrose b Caisson-KH, Becken/OS
M90.36	Knochennekrose b Caisson-KH, Unterschenkel
M90.37	Knochennekrose b Caisson-KH, Knöchel/Fuß
M90.38	Knochennekrose b Caisson-KH, sonst Lokalisation
M90.39	Knochennekrose b Caisson-KH, nnb Lokalisationen
M90.40	Knochennekrose d Hämoglobinopathie, mehrere Lok
M90.41	Knochennekrose d Hämoglobinopathie, Schulterregion
M90.42	Knochennekrose d Hämoglobinopathie, Oberarm
M90.43	Knochennekrose d Hämoglobinopathie, Unterarm
M90.44	Knochennekrose d Hämoglobinopathie, Hand
M90.45	Knochennekrose d Hämoglobinopathie, Becken/OS
M90.46	Knochennekrose d Hämoglobinopathie, Unterschenkel
M90.47	Knochennekrose d Hämoglobinopathie, Knöchel/Fuß
M90.48	Knochennekrose d Hämoglobinopathie, sonst Lok
M90.49	Knochennekrose d Hämoglobinopathie, nnb Lok
M90.50	Knochennekrose b sonst aokl KH, mehrere Lok
M90.51	Knochennekrose b sonst aokl KH, Schulterregion
M90.52	Knochennekrose b sonst aokl KH, Oberarm
M90.53	Knochennekrose b sonst aokl KH, Unterarm
M90.54	Knochennekrose b sonst aokl KH, Hand
M90.55	Knochennekrose b sonst aokl KH, Becken/OS
M90.56	Knochennekrose b sonst aokl KH, Unterschenkel
M90.57	Knochennekrose b sonst aokl KH, Knöchel/Fuß
M90.58	Knochennekrose b sonst aokl KH, sonst Lok
M90.59	Knochennekrose b sonst aokl KH, nnb Lok
M90.60	Osteodystrophia deformans b NB, mehrere Lok
M90.61	Osteodystrophia deformans b NB, Schulterregion
M90.62	Osteodystrophia deformans b NB, Oberarm
M90.63	Osteodystrophia deformans b NB, Unterarm
M90.64	Osteodystrophia deformans b NB, Hand
M90.65	Osteodystrophia deformans b NB, Becken/OS
M90.66	Osteodystrophia deformans b NB, Unterschenkel
M90.67	Osteodystrophia deformans b NB, Knöchel/Fuß
M90.68	Osteodystrophia deformans b NB, sonst Lok
M90.69	Osteodystrophia deformans b NB, nnb Lok
M90.70	Knochenfraktur b Neubildungen, mehrere Lok
M90.71	Knochenfraktur b Neubildungen, Schulterregion
M90.72	Knochenfraktur b Neubildungen, Oberarm
M90.73	Knochenfraktur b Neubildungen, Unterarm
M90.74	Knochenfraktur b Neubildungen, Hand
M90.75	Knochenfraktur b Neubildungen, Becken/OS
M90.76	Knochenfraktur b Neubildungen, Unterschenkel
M90.77	Knochenfraktur b Neubildungen, Knöchel/Fuß
M90.78	Knochenfraktur b Neubildungen, sonst Lok
M90.79	Knochenfraktur b Neubildungen, nnb Lok
M90.80	Osteopathie b sonst aokl KH, mehrere Lok
M90.81	Osteopathie b sonst aokl KH, Schulterregion
M90.82	Osteopathie b sonst aokl KH, Oberarm
M90.83	Osteopathie b sonst aokl KH, Unterarm
M90.84	Osteopathie b sonst aokl KH, Hand
M90.85	Osteopathie b sonst aokl KH, Becken/OS
M90.86	Osteopathie b sonst aokl KH, Unterschenkel
M90.87	Osteopathie b sonst aokl KH, Knöchel/Fuß
M90.88	Osteopathie b sonst aokl KH, sonst Lok
M90.89	Osteopathie b sonst aokl KH, nnb Lok
M99.00	Segm u somat FktStör, Kopfber
M99.01	Segm u somat FktStör, Zervikalber
M99.02	Segm u somat FktStör, Thorakalber
M99.03	Segm u somat FktStör, Lumbalber
M99.04	Segm u somat FktStör, Sakralber
M99.05	Segm u somat FktStör, Beckenber
M99.06	Segm u somat FktStör, Unt Extrem
M99.07	Segm u somat FktStör, Ob Extrem
M99.08	Segm u somat FktStör, Brustkorb
M99.09	Segm u somat FktStör, Abd u sonst Lok
M99.10	Sublux (WS), Kopfber
M99.11	Sublux (WS), Zervikalber
M99.12	Sublux (WS), Thorakalber
M99.13	Sublux (WS), Lumbalber
M99.14	Sublux (WS), Sakralber

D.5

Code	Beschreibung
M99.19	Sublux (WS), Abd u sonst Lok
M99.20	SubluxSten SpinKan, Kopfber
M99.21	SubluxSten SpinKan, Zervikalber
M99.22	SubluxSten SpinKan, Thorakalber
M99.23	SubluxSten SpinKan, Lumbalber
M99.24	SubluxSten SpinKan, Sakralber
M99.29	SubluxSten SpinKan, Abd u sonst Lok
M99.80	Sonst Biomechan FktStör, Kopfber
M99.81	Sonst Biomechan FktStör, Zervikalber
M99.82	Sonst Biomechan FktStör, Thorakalber
M99.83	Sonst Biomechan FktStör, Lumbalber
M99.84	Sonst Biomechan FktStör, Sakralber
M99.85	Sonst Biomechan FktStör, Beckenber
M99.86	Sonst Biomechan FktStör, Unt Extrem
M99.87	Sonst Biomechan FktStör, Ob Extrem
M99.88	Sonst Biomechan FktStör, Brustkorb
M99.89	Sonst biomech FktStör, Abd u sonst Lok
M99.90	Biomechan FktStör, nnb, Kopfber
M99.91	Biomechan FktStör, nnb, Zervikalber
M99.92	Biomechan FktStör, nnb, Thorakalber
M99.93	Biomechan FktStör, nnb, Lumbalber
M99.94	Biomechan FktStör, nnb, Sakralber
M99.95	Biomechan FktStör, nnb, Beckenber
M99.96	Biomechan FktStör, nnb, Unt Extrem
M99.97	Biomechan FktStör, nnb, Ob Extrem
M99.98	Biomechan FktStör, nnb, Brustkorb
M99.99	Biomechan FktStör, nnbez: Abd u sonst Lok
N08.0	Glomeruläre KH b aokl inf/parasit KH
N08.1	Glomeruläre KH b Neubildungen
N08.2	Glomeruläre KH b BlutKH u Stör m Beteilig Immunsyst
N08.3	Glomeruläre KH b Diabetes mellitus
N08.4	Glomeruläre KH b so endokrinen, Ernährungs- u SW-KH
N08.5	Glomeruläre KH b System-KH Bindegewebe
N08.8	Glomeruläre KH b sonst aokl KH
N16.0	Tubulointerstitielle Nieren-KH b aokl inf/paras KH
N16.1	Tubulointerstitielle Nieren-KH b Neubildungen
N16.2	TubInterst Nieren-KH b Blut-KH/Stör m Beteil Immunsyst
N16.3	Tubulointerstitielle Nieren-KH b StoffwechselKH
N16.4	Tubulointerstitielle Nieren-KH b systemischen KH Bgw
N16.5	Tubulointerstitielle Nieren-KH b Transplantatabstoßung
N16.8	Tubulointerstitielle Nieren-KH b sonst aokl KH
N22.0	Harnstein b Schistosomiasis [Bilharziose]
N22.8	Harnstein b sonst aokl KH
N29.0	Spätsyphilis Niere
N29.1	Sonst KH Niere/Ureter b aokl inf/paras KH
N29.8	Sonst KH Niere/Ureter b sonst aokl KH
N33.0	Tuberkulöse Zystitis
N33.8	KH Harnblase b sonst aokl KH
N37.0	Urethritis b aokl KH
N37.8	Sonstige KH Harnröhre b aokl KH
N51.0	KH Prostata b aokl KH
N51.1	KH Hoden u Nebenhoden b aokl KH
N51.2	Balanitis b aokl KH
N51.8	Sonst KH männl Genitalorgane b aokl KH
N74.0	Tuberkulöse Infektion Cervix uteri
N74.1	Tuberkulöse Entzündung im weiblichen Becken
N74.2	Syphilitische Entzündung im weiblichen Becken
N74.3	Entzündung im weibl Becken d Gonokokken
N74.4	Entzündung im weibl Becken d Chlamydien
N74.8	Entzünd im weibl Becken b sonst aokl KH
N77.0	Ulzeration Vulva b aokl infekt/paras KH
N77.1	Vaginitis, Vulvitis od Vulvovaginitis b aokl infekt/paras KH
N77.8	Vulvovaginale Ulzerat u Entz b sonst aokl KH
O09.0	Schwangerschaftsdauer, weniger als 5 vollendete Wochen
O09.1	Schwangerschaftsdauer, 5 bis 13 vollendete Wochen
O09.2	Schwangerschaftsdauer, 14 bis 19 vollendete Wochen
O09.3	Schwangerschaftsdauer, 20 bis 25 vollendete Wochen
O09.4	Schwangerschaftsdauer, 26 bis 33 vollendete Wochen
O09.5	Schwangerschaftsdauer, 34 bis 36 vollendete Wochen

Code	Beschreibung
O09.6	SchwangDauer, 37 bis 41 vollend Wo
O09.7	SchwangDauer, > 41 vollend Wo
O09.9	Schwangerschaftsdauer, nnbez
O47.9	Frustrane Kontraktionen, nnbez
O94	Folgen von Kompl währ Schw/Geb/WochB
O95	Sterbefall während Gestationsperiode nnb Ursache
O96	Tod d jede gestat-bed Ursache nach > 42 T bis 1 J n Entb
O97	Tod an den Folgen direkt gestationsbedingter Ursachen
P75	Mekoniumileus
P95	Fetaltod nnbez Ursache
P96.4	SchwangAbbruch als Ursache v Zuständen Fetus/Neugeb
Q87.0	Angeb FehlbildSynd m vorwiegender Beteiligung Gesicht
Q87.1	Angeb FehlbildSynd vorw m Kleinwuchs einherg
Q87.2	Angeb FehlbildSynd m vorwiegend Beteiligung Extrem
Q87.3	Angeb FehlbSynd m verm GewWachstum früh Kindesalter
Q87.5	Sonst angeb FehlbildSynd m sonst Skelettveränderungen
Q87.8	Sonst nb angeborene Fehlbildungssynde, aonkl
R65.0	Syst inflam Response-Synd [SIRS] infekt o Organkomp
R65.1	Syst inflam Response-Synd [SIRS] infekt m Organkomp
R65.2	Syst inflam Response-Synd [SIRS] ni-infekt o Organkomp
R65.3	Syst inflam Response-Synd [SIRS] ni-infekt m Org.komp
R65.9	System inflamm Response-Synd [SIRS], nnbez
R69	Unbekannte u nnbez Krankheitsursachen
R75	Laborhinweis auf Humanes Immundefizienz-Virus [HIV]
R78.0	Nachweis von Alkohol im Blut
R96.0	Plötzlich eingetretener Tod
R96.1	Todeseintritt in < 24 Std nach Beginn Sympt, oh and Ang
R98	Tod oh Anwesenheit andr Personen
R99	Sonstige ungenau od nnbez Todesursachen
S01.83	Off Wunde (jeder Teil Kopf) m Verbind zu intrakran Verletz
S01.84	Weichteilschaden I. Gr b geschl Fraktur od Lux Kopf
S01.85	Weichteilschaden II. Gr b geschl Fraktur od Lux Kopf
S01.86	Weichteilschaden III. Gr b geschl Fraktur od Lux Kopf
S01.87	Weichteilschaden I. Gr b off Fraktur od Lux Kopf
S01.88	Weichteilschaden II. Gr b off Fraktur od Lux Kopf
S01.89	Weichteilschaden III. Gr b off Fraktur od Lux Kopf
S06.70	Bewußtlos b SHT, < 30 Min
S06.71	Bewußtlos b SHT, 30 Min bis 24 Std
S06.72	Bewußtlos b SHT, > 24 h, m Rückk z vorh besteh BewGr
S06.73	Bewußtlos b SHT, > 24 h, oh Rückk z vorh besteh BewGr
S06.79	Bewußtlos b SHT, Dauer nnb
S11.84	Weichteilschaden I. Gr b geschl Fraktur od Lux Hals
S11.85	Weichteilschaden II. Gr b geschl Fraktur od Lux Hals
S11.86	Weichteilschaden III. Gr b geschl Fraktur od Lux d Hals
S11.87	Weichteilschaden I. Gr b off Fraktur od Lux Hals
S11.88	Weichteilschaden II. Gr b off Fraktur od Lux Hals
S11.89	Weichteilschaden III. Gr b off Fraktur od Lux Hals
S14.70	Verletzung zervikales RM, Höhe nnb
S14.71	Verletzung Rückenmark, C1
S14.72	Verletzung Rückenmark, C2
S14.73	Verletzung Rückenmark, C3
S14.74	Verletzung Rückenmark, C4
S14.75	Verletzung Rückenmark, C5
S14.76	Verletzung Rückenmark, C6
S14.77	Verletzung Rückenmark, C7
S14.78	Verletzung Rückenmark, C8
S21.83	Off Wunde (jed Teil Thorax) m Verbind zu intrathor Verletz
S21.84	Weichteilschaden I. Gr b geschl Fraktur od Lux Thorax
S21.85	Weichteilschaden II. Gr b geschl Fraktur od Lux Thorax
S21.86	Weichteilschaden III. Gr b geschl Fraktur od Lux Thorax
S21.87	Weichteilschaden I. Gr b off Fraktur od Lux Thorax
S21.88	Weichteilschaden II. Gr b off Fraktur od Lux Thorax
S21.89	Weichteilschaden III. Gr b of Fraktur od Lux Thorax
S24.70	Verletzung thorakales RM, Höhe nnb
S24.71	Verletzung Rückenmark, T1
S24.72	Verletzung Rückenmark, T2/T3
S24.73	Verletzung Rückenmark, T4/T5
S24.74	Verletzung Rückenmark, T6/T7
S24.75	Verletzung Rückenmark, T8/T9

Code	Beschreibung
S24.76	Verletzung Rückenmark, T10/T11
S24.77	Verletzung Rückenmark, T12
S31.83	Off Wunde (jd T Abd LumbGeg Beck) m Verb intraabd Verl
S31.84	Weichteilschaden I. Gr b geschl Fraktur od Lux LWS u Be
S31.85	Weichteilschaden II. Gr b geschl Fraktur od Lux LWS u Be
S31.86	Weichteilschaden III. Gr b geschl Fraktur od Lux LWS u Be
S31.87	Weichteilschaden I. Gr b off Fraktur od Lux LWS u Be
S31.88	Weichteilschaden II. Gr b off Fraktur od Lux LWS u Be
S31.89	Weichteilschaden III. Gr b off Fraktur od Lux LWS u Be
S34.70	Verletz lumbal RM, Höhe nnb
S34.71	Verletzung Rückenmark, L1
S34.72	Verletzung Rückenmark, L2
S34.73	Verletzung Rückenmark, L3
S34.74	Verletzung Rückenmark, L4
S34.75	Verletzung Rückenmark, L5
S34.76	Verletz RM, S1
S34.77	Verletz RM, S2-S5
S41.84	Weichteilschaden I. Gr b geschl Fraktur od Lux Oberarmes
S41.85	Weichteilschaden II. Gr b geschl Fraktur od Lux Oberarmes
S41.86	Weichteilschaden III. Gr b geschl Fraktur od Lux Oberarmes
S41.87	Weichteilschaden I. Gr b off Fraktur od Lux Oberarmes
S41.88	Weichteilschaden II. Gr b off Fraktur od Lux Oberarmes
S41.89	Weichteilschaden III. Gr b off Fraktur od Lux Oberarmes
S51.84	Weichteilschaden I. Gr b geschl Fraktur od Lux Unterarmes
S51.85	Weichteilschaden II. Gr b geschl Fraktur od Lux Unterarmes
S51.86	Weichteilschaden III. Gr b geschl Fraktur od Lux Unterarmes
S51.87	Weichteilschaden I. Gr b off Fraktur od Lux Unterarmes
S51.88	Weichteilschaden II. Gr b off Fraktur od Lux Unterarmes
S51.89	Weichteilschaden III. Gr b off Fraktur od Lux Unterarmes
S61.84	Weichteilschaden I. Gr b geschl Fx od Lux Handgel u Hand
S61.85	Weichteilschaden II. Gr b geschl Fx od Lux Handgel u Hand
S61.86	Weichteilschaden III. Gr b geschl Fx od Lux Handgel u Hand
S61.87	Weichteilschaden I. Gr b off Fraktur od Lux Handgel u Hand
S61.88	Weichteilschaden II. Gr b off Fraktur od Lux Handgel u Hand
S61.89	Weichteilschaden III. Gr b off Fraktur od Lux Handgel u Hand
S71.84	Weichteilschaden I. Gr b geschl Fx od Lux Hüfte u Obersch
S71.85	Weichteilschaden II. Gr b geschl Fx od Lux Hüfte u Obersch
S71.86	Weichteilschaden III. Gr b geschl Fx od Lux Hüfte u Obersch
S71.87	Weichteilschaden I. Gr b off Fraktur od Lux Hüfte u Obersch
S71.88	Weichteilschaden II. Gr b off Fraktur od Lux Hüfte u Obersch
S71.89	Weichteilschaden III. Gr b off Fraktur od Lux Hüfte u Obersch
S81.84	Weichteilschaden I. Gr b geschl Fx od Lux Unterschenkels
S81.85	Weichteilschaden II. Gr b geschl Fx od Lux Unterschenkels
S81.86	Weichteilschaden III. Gr b geschl Fx od Lux Unterschenkels
S81.87	Weichteilschaden I. Gr b off Fraktur od Lux Unterschenkels
S81.88	Weichteilschaden II. Gr b off Fraktur od Lux Unterschenkels
S81.89	Weichteilschaden III. Gr b off Fraktur od Lux Unterschenkels
S91.84	Weichteilschaden I. Gr b geschl Fraktur od Luxation Fuß
S91.85	Weichteilschaden II. Gr b geschl Fraktur od Luxation Fuß
S91.86	Weichteilschaden III. Gr b geschl Fraktur od Luxation Fuß
S91.87	Weichteilschaden I. Gr b off Fraktur od Luxation Fuß
S91.88	Weichteilschaden II. Gr b off Fraktur od Luxation Fuß
S91.89	Weichteilschaden III. Gr b off Fraktur od Luxation Fuß
T31.00	Verbr < 10% KöOF: < 10% od nnbez Anteil Verbr 3. Gr
T31.10	Verbr 10-19% KöOF: < 10% od nnbez Anteil Verbr 3. Gr
T31.11	Verbr 10-19% KöOF: 10-19% Verbr Gr 3
T31.20	Verbr 20-29% KöOF: < 10% od nnbez Anteil Verbr 3. Gr
T31.21	Verbr 20-29% KöOF: 10-19% Verbr 3. Gr
T31.22	Verbr 20-29% KöOF: 20-29% Verbr 3. Gr
T31.30	Verbr 30-39% KöOF: < 10% od nnbez Anteil Verbr 3. Gr
T31.31	Verbr 30-39% KöOF: 10-19% Verbr 3. Gr
T31.32	Verbr 30-39% KöOF: 20-29% Verbr 3. Gr
T31.33	Verbr 30-39% KöOF: 30-39% Verbr 3. Gr
T31.40	Verbr 40-49% KöOF: < 10% od nnbez Anteil Verbr 3. Gr
T31.41	Verbr 40-49% KöOF: 10-19% Verbr 3. Gr
T31.42	Verbr 40-49% KöOF: 20-29% Verbr 3. Gr
T31.43	Verbr 40-49% KöOF: 30-39% Verbr 3. Gr
T31.44	Verbr 40-49% KöOF: 40-49% Verbr 3. Gr
T31.50	Verbr 50-59% KöOF: < 10% od nnbez Anteil Verbr 3. Gr

Code	Beschreibung
T31.51	Verbr 50-59% KöOF: 10-19% Verbr 3. Gr
T31.52	Verbr 50-59% KöOF: 20-29% Verbr 3. Gr
T31.53	Verbr 50-59% KöOF: 30-39% Verbr 3. Gr
T31.54	Verbr 50-59% KöOF: 40-49% Verbr 3. Gr
T31.55	Verbr 50-59% KöOF: 50-59% Verbr 3. Gr
T31.60	Verbr 60-69% KöOF: < 10% od nnbez Anteil Verbr 3. Gr
T31.61	Verbr 60-69% KöOF: 10-19% Verbr 3. Gr
T31.62	Verbr 60-69% KöOF: 20-29% Verbr 3. Gr
T31.63	Verbr 60-69% KöOF: 30-39% Verbr 3. Gr
T31.64	Verbr 60-69% KöOF: KöOF, 40-49% Verbr 3. Gr
T31.65	Verbr 60-69% KöOF: 50-59% Verbr 3. Gr
T31.66	Verbr 60-69% KöOF: 60-69% Verbr 3. Gr
T31.70	Verbr 70-79% KöOF: < 10% od nnbez Anteil Verbr 3. Gr
T31.71	Verbr 70-79% KöOF: 10-19% Verbr 3. Gr
T31.72	Verbr 70-79% KöOF: 20-29% Verbr 3. Gr
T31.73	Verbr 70-79% KöOF: 30-39% Verbr 3. Gr
T31.74	Verbr 70-79% KöOF: 40-49% Verbr 3. Gr
T31.75	Verbr 70-79% KöOF: 50-59% Verbr 3. Gr
T31.76	Verbr 70-79% KöOF: 60-69% Verbr 3. Gr
T31.77	Verbr 70-79% KöOF: 70-79% Verbr 3. Gr
T31.80	Verbr 80-89% KöOF: < 10% od nnbez Anteil Verbr 3. Gr
T31.81	Verbr 80-89% KöOF: 10-19% Verbr 3. Gr
T31.82	Verbr 80-89% KöOF: 20-29% Verbr 3. Gr
T31.83	Verbr 80-89% KöOF: 30-39% Verbr 3. Gr
T31.84	Verbr 80-89% KöOF: 40-49% Verbr 3. Gr
T31.85	Verbr 80-89% KöOF: 50-59% Verbr 3. Gr
T31.86	Verbr 80-89% KöOF: 60-69% Verbr 3. Gr
T31.87	Verbr 80-89% KöOF: 70-79% Verbr 3. Gr
T31.88	Verbr 80-89% KöOF: 80-89% Verbr 3. Gr
T31.90	Verbr 90% od mehr KöOF:<10% od nnbez Anteil Verbr 3. Gr
T31.91	Verbr 90% od mehr KöOF: 10-19 % Verbr 3. Gr
T31.92	Verbr 90% od mehr KöOF: 20-29 % Verbr 3. Gr
T31.93	Verbr 90% od mehr KöOF: 30-39 % Verbr 3. Gr
T31.94	Verbr 90% od mehr KöOF: 40-49 % Verbr 3. Gr
T31.95	Verbr 90% od mehr KöOF: 50-59 % Verbr 3. Gr
T31.96	Verbr 90% od mehr KöOF: 60-69 % Verbr 3. Gr
T31.97	Verbr 90% od mehr KöOF: 70-79 % Verbr 3. Gr
T31.98	Verbr 90% od mehr KöOF: 80-89% Verbr 3. Gr
T31.99	Verbr 90% od mehr KöOF: 90 % od mehr Verbr 3. Gr
T32.00	Verätz < 10% KöOF: < 10% od nnbez Anteil Verätz 3. Gr
T32.10	Verätz 10-19% KöOF: < 10% od nnbez Anteil Verätz 3. Gr
T32.11	Verätz 10-19% KöOF: 10-19% od nnbez Anteil Verätz 3. Gr
T32.20	Verätz 20-29% KöOF: < 10% od nnbez Anteil Verätz 3. Gr
T32.21	Verätz 20-29% KöOF: 10-19% Verätz 3. Gr
T32.22	Verätz 20-29% KöOF: 20-29% Verätz 3. Gr
T32.30	Verätz 30-39% KöOF: < 10% od nnbez Anteil Verätz 3. Gr
T32.31	Verätz 30-39% KöOF: 10-19% Verätz 3. Gr
T32.32	Verätz 30-39% KöOF: 20-29% Verätz 3. Gr
T32.33	Verätz 30-39% KöOF: 30-39% Verätz 3. Gr
T32.40	Verätz 40-49% KöOF: < 10% od nnbez Anteil Verätz 3. Gr
T32.41	Verätz 40-49% KöOF: 10-19% Verätz 3. Gr
T32.42	Verätz 40-49% KöOF: 20-29% Verätz 3. Gr
T32.43	Verätz 40-49% KöOF: 30-39% Verätz 3. Gr
T32.44	Verätz 40-49% KöOF: 40-49% Verätz 3. Gr
T32.50	Verätz 50-59% KöOF: < 10% od nnbez Anteil Verätz 3. Gr
T32.51	Verätz 50-59% KöOF: 10-19% Verätz 3. Gr
T32.52	Verätz 50-59% KöOF: 20-29% Verätz 3. Gr
T32.53	Verätz 50-59% KöOF: 30-39% Verätz 3. Gr
T32.54	Verätz 50-59% KöOF: 40-49% Verätz 3. Gr
T32.55	Verätz 50-59% KöOF: 50-59% Verätz 3. Gr
T32.60	Verätz 60-69% KöOF: < 10% od nnbez Anteil Verätz 3. Gr
T32.61	Verätz 60-69% KöOF: 10-19% Verätz 3. Gr
T32.62	Verätz 60-69% KöOF: 20-29% Verätz 3. Gr
T32.63	Verätz 60-69% KöOF: 30-39% Verätz 3. Gr
T32.64	Verätz 60-69% KöOF: 40-49% Verätz 3. Gr
T32.65	Verätz 60-69% KöOF: 50-59% Verätz 3. Gr
T32.66	Verätz 60-69% KöOF: 60-69% Verätz 3. Gr
T32.70	Verätz 70-79% KöOF: < 10% od nnbez Anteil Verätz 3. Gr
T32.71	Verätz 70-79% KöOF: 10-19% Verätz 3. Gr

Code	Beschreibung
T32.72	Verätz 70-79% KöOF: 20-29% Verätz 3. Gr
T32.73	Verätz 70-79% KöOF: 30-39% Verätz 3. Gr
T32.74	Verätz 70-79% KöOF: 40-49% Verätz 3. Gr
T32.75	Verätz 70-79% KöOF: 50-59% Verätz 3. Gr
T32.76	Verätz 70-79% KöOF: 60-69% Verätz 3. Gr
T32.77	Verätz 70-79% KöOF: 70-79% Verätz 3. Gr
T32.80	Verätz 80-89% KöOF: < 10% od nnbez Anteil Verätz 3. Gr
T32.81	Verätz 80-89% KöOF: 10-19% Verätz 3. Gr
T32.82	Verätz 80-89% KöOF: 20-29% Verätz 3. Gr
T32.83	Verätz 80-89% KöOF: 30-39% Verätz 3. Gr
T32.84	Verätz 80-89% KöOF: 40-49% Verätz 3. Gr
T32.85	Verätz 80-89% KöOF: 50-59% Verätz 3. Gr
T32.86	Verätz 80-89% KöOF: 60-69% Verätz 3. Gr
T32.87	Verätz 80-89% KöOF: 70-79% Verätz 3. Gr
T32.88	Verätz 80-89% KöOF: 80-89% Verätz 3. Gr
T32.90	Verätz 90% od mehr KöOF:<10% od nnbez Ant Verätz 3.Gr
T32.91	Verätz 90% od mehr KöOF: 10-19% Verätz 3. Gr
T32.92	Verätz 90% od mehr KöOF: 20-29% Verätz 3. Gr
T32.93	Verätz 90% od mehr KöOF: 30-39% Verätz 3. Gr
T32.94	Verätz 90% od mehr KöOF: 40-49% Verätz 3. Gr
T32.95	Verätz 90% od mehr KöOF: 50-59% Verätz 3. Gr
T32.96	Verätz 90% od mehr KöOF: 60-69% Verätz 3. Gr
T32.97	Verätz 90% od mehr KöOF: 70-79% Verätz 3. Gr
T32.98	Verätz 90% od mehr KöOF: 80-89% Verätz 3. Gr
T32.99	Verätz 90% od mehr KöOF: 90% od mehr Verätz 3. Gr
T74.0	Vernachlässigen od Imstichlassen
T74.1	Körperlicher Mißbrauch
T74.2	Sexueller Mißbrauch
T74.3	Psychischer Mißbrauch
T74.8	Sonstige Formen Mißbrauch von Personen
T74.9	Mißbrauch von Personen, nnbez
T90.0	Folgen oberflächliche Verletzung Kopf
T90.1	Folgen offenen Wunde Kopf
T90.2	Folgen Fx Schädel u Gesichtsschädelknochen
T90.3	Folgen Verletzung Hirnnerven
T90.4	Folgen Verletzung Auge u Orbita
T90.5	Folgen intrakranielle Verletzung
T90.8	Folgen sonst nb Verletzungen Kopf
T90.9	Folgen nnbez Verletzung Kopf
T91.0	Folgen oberflächl Verletz u offenen Wunde Hals u Rumpf
T91.1	Folgen Fraktur Wirbelsäule
T91.2	Folgen sonst Fraktur Thorax u Becken
T91.3	Folgen Verletzung Rückenmark
T91.4	Folgen Verletzung intrathorakale Organe
T91.5	Folgen Verletz intraabdominaler Organe u Beckenorgane
T91.8	Folgen sonst nb Verletzung Hals u Rumpf
T91.9	Folgen nnb Verletzung Hals u Rumpf
T92.0	Folgen offene Wunde obere Extremität
T92.1	Folgen Fraktur Arm
T92.2	Folgen Fraktur in Höhe Handgelenk u Hand
T92.3	Folgen Luxation Verstauchung Zerrung obere Extremität
T92.4	Folgen Verletzung Nerven obere Extremität
T92.5	Folgen Verletzung Muskeln u Sehnen obere Extremität
T92.6	Folgen Zerquetsch od traumat Amputat obere Extremität
T92.8	Folgen so nb Verletzungen obere Extremität
T92.9	Folgen nnbez Verletzung obere Extremität
T93.0	Folgen offene Wunde untere Extremität
T93.1	Folgen Fraktur Femur
T93.2	Folgen sonstiger Frakturen untere Extremität
T93.3	Folgen Luxation Verstauchung Zerrung untere Extremität
T93.4	Folgen Verletzung von Nerven untere Extremität
T93.5	Folgen Verletzung von Muskeln u Sehnen untere Extremität
T93.6	Folgen Zerquetsch od traumat Amputat untere Extremität
T93.8	Folgen sonstiger nb Verletzung untere Extremität
T93.9	Folgen einer nnbez Verletzung untere Extremität
T94.0	Folgen Verletzungen mehr Körperregionen
T94.1	Folgen Verletzungen nnbez Körperregionen
T95.0	Folgen Verbrennung/Verätzung/Erfrierung Kopf od Hals
T95.1	Folgen Verbrennung/Verätzung/Erfrierung Rumpf

Code	Beschreibung
T95.2	Folgen Verbrennung/Verätzung/Erfrierung obere Extremität
T95.3	Folgen Verbrennung/Verätzung/Erfrierung untere Extremität
T95.4	Folgen Verbr/Verätz, nach Größe betroff KörpReg klassifb
T95.8	Folgen so nb Verbrennung/Verätzung/Erfrierung
T95.9	Folgen nnb Verbrennung/Verätzung/Erfrierung
T96	Folgen Vergiftung d AM/Drogen/biolog aktive Subst
T97	Folgen tox Wirkungen von vorwieg nicht med verwend Subst
T98.0	Folgen Auswirkungen FK in natürlichen Körperöffnungen
T98.1	Folgen sonst+nnb Schäden d äußere Ursachen
T98.2	Folgen bestimmter Frühkomplikationen Trauma
T98.3	Folgen Komplik b chir Eingriffen u med Behandl, aonkl
U05.0	Nicht belegte Schlüsselnummer U05.0
U05.1	Nicht belegte Schlüsselnummer U05.1
U05.2	Nicht belegte Schlüsselnummer U05.2
U05.3	Nicht belegte Schlüsselnummer U05.3
U05.4	Nicht belegte Schlüsselnummer U05.4
U05.5	Nicht belegte Schlüsselnummer U05.5
U05.6	Nicht belegte Schlüsselnummer U05.6
U05.7	Nicht belegte Schlüsselnummer U05.7
U05.8	Nicht belegte Schlüsselnummer U05.8
U05.9	Nicht belegte Schlüsselnummer U05.9
U50.00	Kein/gering motor FktEinschr, Barthel-Index, 100 Pkt
U50.01	Kein/gering motor FktEinschr, motor FIM, 85-91 Pkt
U50.10	Leicht motor FktEinschr, Barthel-Index, 80-95 Pkt
U50.11	Leicht motor FktEinschr, motor FIM, 69-84 Pkt
U50.20	Mittl motor FktEinschr, Barthel-Index, 60-75 Pkt
U50.21	Mittl motor FktEinschr, motor FIM, 59-68 Pkt
U50.30	Mittlschw motor FktEinschr, Barthel-Index, 40-55 Pkt
U50.31	Mittlschw motor FktEinschr, motor FIM, 43-58 Pkt
U50.40	Schw motor FktEinschr, Barthel-Index, 20-35 Pkt
U50.41	Schw motor FktEinschr, motor FIM, 31-42 Pkt
U50.50	Sehr schw motor FktEinschr, Barthel-Index, 0-15 Pkt
U50.51	Sehr schw motor FktEinschr, motor FIM, 13-30 Pkt
U51.00	Kein/leicht kognit FktEinschr, erwt Barthel-Index, 70-90 Pkt
U51.01	Kein/leicht kognit FktEinschr, kognit FIM, 30-35 Pkt
U51.02	Kein/leicht kognit FktEinschr, MMSE, 24-30 Pkt
U51.10	Mittl kognit FktEinschr, erweit Barthel-Index, 20-65 Pkt
U51.11	Mittl kognit FktEinschr, kognit FIM, 11-29 Pkt
U51.12	Mittl kognit FktEinschr, MMSE, 17-23 Pkt
U51.20	Schw kognit FktEinschr, erweit Barthel-Index, 0-15 Pkt
U51.21	Schw kognit FktEinschr, kognit FIM, 5-10 Pkt
U51.22	Schw kognit FktEinschr, MMSE, 0-16 Pkt
U52.0	Frühreha-Barthel-Index: 31 und mehr Punkte
U52.1	Frühreha-Barthel-Index: -75 bis 30 Punkte
U52.2	Frühreha-Barthel-Index: -200 bis -76 Punkte
U52.3	Frühreha-Barthel-Index: weniger als -200 Punkte
U55.10	Erfolgte Registr HerzTx: oh DringlichkSt U oder HU
U55.11	Erfolgte Registr HerzTx: DringlichkSt U
U55.12	Erfolgte Registr HerzTx: DringlichkSt HU
U55.20	Erfolgt Registr LungenTx: oh DringlichkSt U oder HU
U55.21	Erfolgte Registr LungenTx: DringlichkSt U
U55.22	Erfolgte Registr LungenTx: DringlichkSt HU
U55.30	Erfolgte Registr Herz-Lungen-Tx: Ohne DringlichkSt U od HU
U55.31	Erfolgte Registr Herz-Lungen-Tx: Mit DringlichkSt U
U55.32	Erfolgte Registr Herz-Lungen-Tx: Mit DringlichkSt HU
U60.1	Klinische Kategorien der HIV-Krankheit: Kategorie A
U60.2	Klinische Kategorien der HIV-Krankheit: Kategorie B
U60.3	Klinische Kategorien der HIV-Krankheit: Kategorie C
U60.9	Klinische Kategorie der HIV-Krankheit nnbez
U61.1	Anzahl der T-Helferzellen bei HIV-KH: Kategorie 1
U61.2	Anzahl der T-Helferzellen bei HIV-KH: Kategorie 2
U61.3	Anzahl der T-Helferzellen bei HIV-KH: Kategorie 3
U61.9	Anzahl der (CD4+-) T-Helferzellen nnbez
U69.00	Aokl, im Krkhs erworbene Pneumonie bei Pat 18 J u älter
U69.10	Aokl Kh, Folge med n indiz ästhet Op, Tätowier od Piercing
U80.0	Staph aur m Res gg Oxac/GlykP-AB/Chinol/StrGr/Oxazol
U80.1	Strept pneu m Res gg Peniz/Oxac/MakLid-AB/Oxazol/StrGr
U80.2	Ent faecal m Res gg GlykP-AB, Oxazol, m H-L-AmGl-R
U80.3	Ent faecium m Res gg GlykP-AB/OxZ/StrGr, m H-L-AmGl-R

Code	Beschreibung
U80.4	Esch/Klbs/Prot Res Chinol/CbP/Amik/ßLacAB[ESBLRes]
U80.5	Enterob, Citrob u Serrat m Res gg Carbap, Chinol u Amik
U80.6	Ps aer u and NFerm m Res gg CbP/Chinol/Amik/Ceft/Pip/Taz
U80.7	Burkh u Stenotr m Res gg Chinol/ Amik/Ceftaz/Pip/Taz/Cotr
U81	Bakter m Multiresist gg Antibiot
U82.0	Mycobact tubercul m Resist gg ein/mehr Erstrangmed
U82.1	Multi-Drug Resistant Tuberculosis [MDR-TB]
U82.2	Atyp Mykobakt/Nocardia m Res gg ein/mehr Erstrangmed
U83	Candida m Res gg Fluconaz od Voriconaz
U84	Herpesviren m Res gg Virustat
U85	HI-Virus m Res gg Virustat od Proteinaseinhibit
U99.0	Nicht belegte Schlüsselnummer
U99.1	Nicht belegte Schlüsselnummer
U99.2	Nicht belegte Schlüsselnummer
U99.3	Nicht belegte Schlüsselnummer
U99.4	Nicht belegte Schlüsselnummer
U99.5	Nicht belegte Schlüsselnummer
U99.6	Nicht belegte Schlüsselnummer
U99.7	Nicht belegte Schlüsselnummer
U99.8	Nicht belegte Schlüsselnummer
U99.9	Nicht belegte Schlüsselnummer
Z00.0	Ärztl AllgemUntersuch
Z00.1	GesundhVorsUntersuch Kind
Z00.2	Untersuch aufgr WachstSchub Kindh
Z00.3	Untersuch aufgr EntwicklStand währ Adolesz
Z00.4	Allg psychiatr Untersuch, ank
Z00.6	Unt v Pers z Vergl-/KontrZw i Rahm klin ForschProgr
Z00.8	Sonstige Allgemeinuntersuchungen
Z01.6	Röntgenuntersuchung, ank
Z01.7	Laboruntersuchung
Z01.9	Spezielle Untersuchung, nnbez
Z04.9	Untersuchung u Beobachtung aus nnbez Grund
Z21	Asympt HIV-Inf [Human Immundefizienz-Virus-Inf]
Z32	Untersuch u Test zur Feststellung einer Schwangerschaft
Z33	SchwangFestst Nebenbef
Z34	Überwachung normale Schwangerschaft
Z35.0	Überwach Schwang b Infertilitätsanamnese
Z35.1	Überwach Schwang b Abortanamnese
Z35.2	ÜbWach Schw b sonst ungünst gebhi od ReprodAnam
Z35.3	ÜbWach Schwang m ungenüg pränat Betr i Anam
Z35.4	Überwach Schwang b ausgepr Multiparität
Z35.5	Überwach älter Erstschwang
Z35.6	Überwach sehr jung Erstschwang
Z35.8	Überwach sonst RisikoSchwang
Z35.9	Überwach Risikoschwang, nnb
Z37.0	Lebendgeborener Einling
Z37.1	Totgeborener Einling
Z37.2	Zwillinge, beide lebendgeboren
Z37.3	Zwillinge, ein Zwilling lebend-, der and totgeboren
Z37.4	Zwillinge, beide totgeboren
Z37.5	Andere Mehrlinge, alle lebendgeboren
Z37.6	Andere Mehrlinge, einige lebendgeboren
Z37.7	Andere Mehrlinge, alle totgeboren
Z37.9	Resultat Entbindung, nnbez
Z44.8	Versorgen m u Anpassen von sonst Ektoprothesen
Z44.9	Versorgen m u Anpassen nnb Ektoprothese
Z49.2	Sonstige Dialyse
Z50.0	Reha-Maßn b HerzKH
Z50.1	Sonst Physiotherapie
Z50.2	Reha-Maßn b Alkoholismus
Z50.3	Reha-Maßn b AM-/Drogenabhängigkeit
Z50.4	Psychotherapie, ank
Z50.5	Logopäd Beh [Th v Stimm-/Sprech-/SprachStör]
Z50.6	Orthoptische Übungen [Sehschule]
Z50.7	Arbeitsther u berufl Reha-Maßn, ank
Z50.8	Sonstige Rehabilitationsmaßnahmen
Z50.9	Rehabilitationsmaßnahme, nnbez
Z51.3	Bluttransfusion oh angegebene Diagnose
Z51.81	Apherese

Code	Beschreibung
Z52.00	Vollblutspender
Z54.0	Rekonval n chirurg Eingr
Z54.1	Rekonval n Strahlenther
Z54.2	Rekonval n Chemother
Z54.3	Rekonval n Psychother
Z54.4	Rekonval n Frakturbehandl
Z54.7	Rekonval n komb Behandl
Z54.8	Rekonval n sonst Behandl
Z54.9	Rekonval nach nnb Behandl
Z55	Kontaktanl m Bez Ausbildung
Z56	Kontaktanl m Bez Berufsleben
Z57	Berufl Expos ggü Risikofakt
Z58	Kontaktanl m Bez physikal Umwelt
Z59	Kontaktanl m Bez Wohnumfeld/wirtschaftl Lage
Z60	Kontaktanl m Bez sozial Umgeb
Z61	Kontaktanl m Bez KindhErlebn
Z62	And Kontaktanl m Bez Erzieh
Z63	And Kontaktanl m Bez enger FamilKreis
Z64.0	Kontaktanl m Bez unerwünscht Schwang
Z64.8	Sonst Kontaktanl m Bez best psychosoz Umständ
Z70	Berat i Bez SexEinst/-Verh/-Orientier
Z72.0	Probleme m Bez auf Alkohol-/Tabak-/ AM-/Drogenkonsum
Z75.21	Erfolgte Registrierung z Lebertranspl m Dringlichk.stufe T1
Z75.22	Erfolgte Registrierung z Lebertranspl m Dringlichk.stufe T2
Z75.23	Erfolgte Registrierung z Lebertranspl m Dringlichk.stufe T3
Z75.24	Erfolgte Registrierung z Lebertranspl m Dringlichk.stufe T4
Z75.29	Sonst u nnbez Wartezeit auf Untersuchung od Behandlung
Z75.60	Erf Registr z Organtranspl oh Dringlkstufe HU: Niere
Z75.64	Erf Registr z Organtranspl oh Dringlkstufe HU: NierePank
Z75.65	Erf Registr z Organtranspl oh Dringlkstufe HU: Pankreas
Z75.66	Erf Registr z Organtranspl oh Dringlkstufe HU: Dünndarm
Z75.68	Erf Registr z Organtranspl oh Dringlkstufe HU: Sonst Org
Z75.69	Erf Registr z Organtranspl oh Dringlkstufe HU: nnbez Organ
Z75.70	Erf Registr z Organtranspl m Dringlkstufe HU: Niere
Z75.74	Erf Registr z Organtranspl m Dringlkstufe HU: NierePank
Z75.75	Erf Registr z Organtranspl m Dringlkstufe HU: Pankreas
Z75.76	Erf Registr z Organtranspl m Dringlkstufe HU: Dünndarm
Z75.78	Erf Registr z Organtranspl Dringlkstufe HU: Sonst Org
Z75.79	Erf Registr z Organtranspl m Dringlkstufe HU: nnbez Organ
Z75.8	Sonst Probl m Bez med Betreuungsmögl od a Ges.heitsvers
Z75.9	Nnb Probl m Bez med Betreuungsmögl o.a. Ges.heitsvers
Z76.3	Gesunde Begleitperson einer kranken Person
Z85.0	BNB der Verdauungsorgane in Eigenanamnese
Z85.1	BNB Trachea, Bronchien od Lunge in Eigenanamnese
Z85.2	BNB and Atmungs- u intrathorakaler Organe in EigAnam
Z85.3	BNB Brustdrüse [Mamma] in Eigenanamnese
Z85.4	BNB Genitalorgane in Eigenanamnese
Z85.5	BNB Harnorgane in Eigenanamnese
Z85.6	Leukämie in Eigenanamnese
Z85.7	And BNB lymphat/blutbild/verwandt Gewebe in Eigenanam
Z85.8	BNB sonst Organe od Systeme in Eigenanamnese
Z85.9	BNB in Eigenanamnese, nnbez
Z86.0	Andere Neubildungen in Eigenanamnese
Z86.1	Infektiöse od parasitäre KH in Eigenanamnese
Z86.2	KH Blut/blutbild Org/best Stör m Bet Immunsys i EigAnam
Z86.3	Endokrine, Ernährungs-/StoffwechselKH in EigAnam
Z86.4	Mißbrauch psychotrope Substanz in Eigenanamnese
Z86.5	Andere psych KH od VerhaltStör in Eigenanamnese
Z86.6	KH Nervensystem od Sinnesorgane in Eigenanamnese
Z86.7	KH Kreislaufsystem in Eigenanamnese
Z87.0	KH Atmungssystem in Eigenanamnese
Z87.1	KH Verdauungssystem in Eigenanamnese
Z87.2	KH Haut u Unterhaut in Eigenanamnese
Z87.3	KH Muskel-Skelett-Syst u Bindegewebe in Eigenanamnese
Z87.4	KH Urogenitalsystem in Eigenanamnese
Z87.5	Komplik Schwang/Geburt/Wochenbett in Eigenanamnese
Z87.6	Best in Perinatalperiode entstand Zustände in Eigenanam
Z87.7	Angeb Fehlbild/Deformit/ChromosAnomalien in Eigenanam
Z87.8	Sonst nb KH od Zustände in Eigenanamnese

D.5

Code	Beschreibung
Z88.0	Allergie ggü Penizillin in Eigenanamnese
Z88.1	Allergie ggü and Antibiotika in Eigenanamnese
Z88.2	Allergie ggü Sulfonamiden in Eigenanamnese
Z88.3	Allergie ggü and Antiinfektiva in Eigenanamnese
Z88.4	Allergie ggü Anästhetikum in Eigenanamnese
Z88.5	Allergie ggü Betäubungsmittel in Eigenanamnese
Z88.6	Allergie ggü Analgetikum in Eigenanamnese
Z88.7	Allergie ggü Serum od Impfstoff in Eigenanamnese
Z88.8	Allergie ggü so AM/Drogen/biol aktiv Subst in Eigenanam
Z88.9	Allergie ggü nnb AM/Drogen/biol aktiv Subst in Eigenanam
Z89.0	Verlust ein/mehr Finger [einschl Daumen], einseitig
Z89.1	Verlust Hd u HdGel, eins
Z89.2	Verlust ob Extrem oberh HdGel, eins
Z89.3	(Teilw) Verlust ob Extrem, bds
Z89.4	Verlust Fuß u Knöchel, eins
Z89.5	Verlust unt Extrem unterh od bis z Knie, eins
Z89.6	Verlust unt Extrem oberh Knie, eins
Z89.7	(Teilw) Verlust unt Extrem, bds
Z89.8	Verlust obere u untere Extremitäten [jede Höhe]
Z89.9	Extremitätenverlust, nnbez
Z90.0	Verlust Teile Kopf od Hals
Z90.1	Verlust Mamma(e) [Brustdrüse]
Z90.2	Verlust Lunge [Teile Lunge]
Z90.3	Verlust Teile Magen
Z90.4	Verlust and Teile Verdauungstrakt
Z90.5	Verlust Niere(n)
Z90.6	Verlust and Teile Harntrakt
Z90.7	Verlust ein/mehr Genitalorgane
Z90.8	Verlust sonstiger Organe
Z91.0	Allerg, ausg Allerg ggü AM/Drog/biol akt Subst, i EigAnam
Z91.1	Nichtbefolg ärztl Anordn [Non-compliance] i EigAnam
Z91.8	Sonst nb Risikofakt i EigAnam, ank
Z92.1	Dauertherapie (ggw) m Antikoagulanzien in Eigenanamnese
Z92.2	Dauertherapie (ggw) m and Arzneimitteln in Eigenanam
Z92.3	Bestrahlung in Eigenanamnese
Z92.4	Größerer operativer Eingriff in Eigenanamnese, aonkl
Z92.6	Zytostatische Chemother wg BNB in der Eigenanamnese
Z92.8	Sonst medizinische Behandlung in Eigenanamnese
Z92.9	Medizinische Behandlung, nnb, in Eigenanamnese
Z93.0	Vorhandensein Tracheostoma
Z93.1	Vorhandensein Gastrostoma
Z93.2	Vorhandensein Ileostoma
Z93.3	Vorhandensein Kolostoma
Z93.4	Vorhandensein and künstl Körperöff Magen-Darmtrakt
Z93.5	Vorhandensein Zystostoma
Z93.6	Vorhandensein and künstl Körperöffnungen Harnwege
Z93.8	Vorhandensein sonst künstliche Körperöffnungen
Z93.9	Vorhandensein einer künstlichen Körperöffnung, nnb
Z95.0	Vorhandensein impl Herzschrittmacher od impl Kardiodef
Z95.1	Vorhandensein aortokoronarer Bypass
Z95.2	Vorhandensein künstliche Herzklappe
Z95.3	Vorhandensein xenogene Herzklappe
Z95.4	Vorhandensein andr Herzklappenersatz
Z95.5	Vorhandensein Implant/Transplant nach koron Gefäßplast
Z95.80	Vorhandensein eines herzunterstützenden Systems
Z95.81	Operativ impl vask Katheterverweilsyst vorhanden
Z95.88	Sonst kard od vask Implantaten od Transplantaten vorhanden
Z95.9	Vorhandensein kardial/vaskul Implantat/Transplantat, nnb
Z96.0	Vorhandensein urogenitales Implantat
Z96.1	Vorhandensein intraokulares Linsenimplantat
Z96.2	Vorhandensein Implantate im Gehörorgan
Z96.3	Vorhandensein künstlicher Larynx
Z96.4	Vorhandensein endokrine Implantate
Z96.5	Vorhandensein Zahnwurzel- od Unterkieferimplantate
Z96.6	Vorhandensein orthopädische Gelenkimplantate
Z96.7	Vorhandensein and Knochen- /Sehnenimplantate
Z96.80	Vorhandensein eines Bronchialstents
Z96.81	Vorhandensein eines Trachealstents
Z96.88	Vorhandensein von sonst nbez funkt Implantaten
Z96.9	Vorhandensein funktionelles Implantat, nnb
Z97.1	Vorhandensein künstliche Extremität (komplett) (partiell)
Z97.8	Vorhandensein sonst u nnb med Geräte od Hilfsmittel
Z98.0	Zustand nach intestin Bypass od intestin Anastomose
Z98.1	Zustand nach Arthrodese
Z98.2	Vorhandensein Drainage Liquor cerebrospinalis
Z98.8	Sonst nb Zustände nach chirurgischen Eingriffen
Z99.0	Langzeitige Abhängigkeit vom Aspirator
Z99.1	Langzeitige Abhängigkeit vom Respirator
Z99.2	Langzeitige Abhängigkeit von Dialyse bei Niereninsuffizienz
Z99.3	Langzeitige Abhängigkeit vom Rollstuhl
Z99.8	Langz Abhäng so unterstütz App/med Geräte od Hilfsmitteln
Z99.9	Langz Abhäng nnb unterstütz App/med Gerät od Hilfsmitteln

D.6a Alterskonflikt - Säugling

Code	Beschreibung
A33	Tetanus neonatorum
P00.0	Schädigung Fetus/Neugeboren d hypertens KH Mutter
P00.1	Schädig Fetus/Neugeb d Nieren- u Harnweg-KH Mutter
P00.2	Schädig Fetus/Neugeb d inf/parasitäre KH Mutter
P00.3	Schäd Fetus/Neugeb d so Kreislauf-/Atemwegs-KH Mutter
P00.4	Schädig Fetus/Neugeb d ErnährungsStör Mutter
P00.5	Schädig Fetus/Neugeb d Verletz Mutter
P00.6	Schädigung Fetus/Neugeb d chirurg Eingriff b Mutter
P00.7	Schädig Fetus/Neugeb d so med Maßn b Mutter, aonkl
P00.8	Schädigung Fetus/Neugeb d sonst Zustände Mutter
P00.9	Schädigung Fetus/Neugeb d nnb Zustand Mutter
P01.0	Schädigung Fetus/Neugeb d Zervixinsuffizienz
P01.1	Schädigung Fetus/Neugeb d vorzeitigen Blasensprung
P01.2	Schädigung Fetus/Neugeb d Oligohydramnion
P01.3	Schädigung Fetus/Neugeb d Polyhydramnion
P01.4	Schädigung Fetus/Neugeb b Extrauteringravidität
P01.5	Schädigung Fetus/Neugeb b Mehrlingsschwangerschaft
P01.6	Schädigung Fetus/Neugeb d Tod der Mutter
P01.7	Schädig Fetus/Neugeb d Lageanomalie vor Wehenbeginn
P01.8	Schädig Fetus/Neugeb d so mütterl SchwangKomplik
P01.9	Schädig Fetus/Neugeb d mütterl SchwangKomplik, nnbez
P02.0	Schädigung Fetus/Neugeb d Placenta praevia
P02.1	Schädig Fetus/Neugeb d so Formen Plazentalösung/-blutg
P02.2	Schäd Fetus/Neugeb d so/nnb morph/funkt Plazentaanom
P02.3	Schäd Fetus/Neugeb d transplazent Transfusionssyndrom
P02.4	Schädigung Fetus/Neugeb d Nabelschnurvorfall
P02.5	Schäd Fetus/Neugeb d so Formen Nabelschnurkompress
P02.6	Schädig Fetus/Neugeb d so+nnb Zustände Nabelschnur
P02.7	Schädigung Fetus/Neugeb d Chorioamnionitis
P02.8	Schädigung Fetus/Neugeb d sonst Anomalien Eihäute
P02.9	Schädigung Fetus/Neugeb d Anomalie Eihäute, nnb
P03.0	Schäd Fetus/Neugeb d Entbind/Extrakt Beckenendlage
P03.1	Schäd Fet/Ngb d so Lag-/Halt-/EinstAnom/Mißv Weh/E
P03.2	Schädigung Fetus/Neugeb d Zangenentbindung
P03.3	Schädig Fetus/Neugeb d Entbindung m Vakuumextraktor
P03.4	Schädigung Fetus/Neugeb d Schnittentbindung
P03.5	Schädigung Fetus/Neugeb d überstürzte Geburt
P03.6	Schädigung Fetus/Neugeb d abnorm Uteruskontraktionen
P03.8	Schäd Fetus/Neugeb d so nb Kompl b Wehen Entbindung
P03.9	Schäd Fetus/Neugeb d Kompl b Wehen u Entbindung, nnb
P04.0	Schäd Fet/Ngb d Anästh/Analg Mutter w Schw/Weh/Entb
P04.1	Schädigung Fetus/Neugeb d sonst Medikation b Mutter
P04.2	Schädigung Fetus/Neugeb d Tabakkonsum Mutter
P04.3	Schädigung Fetus/Neugeb d Alkoholkonsum Mutter
P04.4	Schädigung Fet/Ngb d Einn abh-erz AM/Drogen d Mutter
P04.5	Schädigung Fet/Ngb d chem Subst m Nahrung Mutter
P04.6	Schäd Fet/Ngb d Exposit Mutter ggü chem Subst Umwelt
P04.8	Schädigung Fet/Ngb d sonst Noxen, von Mutter übertrag
P04.9	Schädigung Fet/Ngb d nnb Noxen, von Mutter übertrag
P05.0	Für Gestationsalter zu leichte Neugeborene
P05.1	Für Gestationsalter zu kleine Neugeborene
P05.2	Fet Mangelernähr Neugeb oA zu leicht/klein für GestatAlter
P05.9	Intrauterine Mangelentwicklung, nnbez
P07.00	Neugeb, GebGewicht unt 500 g
P07.01	Neugeb, GebGewicht 500 b unt 750 g
P07.02	Neugeb, GebGewicht 750 bis unt 1000 g
P07.10	Neugeb, GebGewicht 1000 bis unt 1250 g
P07.11	Neugeb, GebGewicht 1250 b unt 1500 g
P07.12	Neugeb, GebGewicht 1500 bis unt 2500 g
P07.2	Neugeborenes m extremer Unreife
P07.3	Sonstige vor Termin Geborene
P08.0	Übergewichtige Neugeborene
P08.1	So für Gestationsalter zu schwere Neugeborene
P08.2	Nach Termin Gebor nicht zu schwer für GestatAlter
P10.0	Subdurale Blutung d Geburtsverletzung
P10.1	Zerebrale Blutung d Geburtsverletzung
P10.2	Intraventrikuläre Blutung d Geburtsverletzung
P10.3	Subarachnoidale Blutung d Geburtsverletzung
P10.4	Tentoriumriß d Geburtsverletzung
P10.8	So intrakran Verletz u Blutg d Geburtsverletzung
P10.9	Nnbez intrakran Verletz u Blutg d Geburtsverletzung
P11.0	Hirnödem d Geburtsverletzung
P11.1	Sonst nb Hirnschädigung d Geburtsverletzung
P11.2	Nnbez Hirnschädigung d Geburtsverletzung
P11.3	Geburtsverletzung N facialis [VII Hirnnerv]
P11.4	Geburtsverletzung sonstige Hirnnerven
P11.50	Geburtsverletzung Wirbelsäule u RM m akut QSL
P11.51	Geburtsverletzung Wirbelsäule u RM m chron QSL
P11.59	Geburtsverletzung Wirbelsäule u RM nnbL
P11.9	Geburtsverletzung ZNS, nnbez
P12.0	Kephalhämatom d Geburtsverletzung
P12.1	Geburtsgeschwulst d Geburtsverletzung
P12.2	Epikranielle subaponeurotische Blutg d Geburtsverletzung
P12.3	Quetschwunde behaarte Kopfhaut d Geburtsverletzung
P12.4	Überwachungsbed Verletz behaarte Kopfhaut b Neugeb
P12.8	Sonst Geburtsverletzungen behaarte Kopfhaut
P12.9	Geburtsverletzung behaarte Kopfhaut, nnb
P13.0	Fraktur Schädel d Geburtsverletzung
P13.1	Sonstige Geburtsverletzung Schädel
P13.2	Geburtsverletzung Femur
P13.3	Geburtsverletzung sonstige Röhrenknochen
P13.4	Klavikularfraktur d Geburtsverletzung
P13.8	Geburtsverletzungen an sonst Teilen Skelett
P13.9	Geburtsverletzung Skeletts, nnbez
P14.0	Erb-Lähmung d Geburtsverletzung
P14.1	Klumpke-Lähmung d Geburtsverletzung
P14.2	Lähmung N phrenicus d Geburtsverletzung
P14.3	Sonst Geburtsverletzungen Plexus brachialis
P14.8	Geburtsverletzungen sonst Teile periph Nervensystem
P14.9	Geburtsverletzung peripheres Nervensystem, nnbez
P15.0	Geburtsverletzung Leber
P15.1	Geburtsverletzung Milz
P15.2	Verletzung M sternocleidomastoideus d Geburtsverletz
P15.3	Geburtsverletzung Auge
P15.4	Geburtsverletzung Gesicht
P15.5	Geburtsverletzung äußere Genitalorgane
P15.6	Adiponecrosis subcut neonat d Geburtsverletzung
P15.8	Sonstige nb Geburtsverletzungen
P15.9	Geburtsverletzung, nnbez
P20.0	Intraut Hypoxie, erstmals vor Wehenbeginn festgestellt
P20.1	Intraut Hypoxie, erstmals währ Wehen/Entb festgestellt
P20.9	Intrauterine Hypoxie, nnbez
P21.0	Schwere Asphyxie unter Geburt
P21.1	Leichte od mäßige Asphyxie unter Geburt
P21.9	Asphyxie unter Geburt, nnbez
P22.0	Atemnotsynd [Respiratory distress synd] Neugeborenes
P22.1	Transitorische Tachypnoe b Neugeborenen
P22.8	Sonst Atemnot [Respiratory distress] b Neugeborenen
P22.9	Atemnot [Respiratory distress] b Neugeb, nnbez
P23.0	Angeborene Pneumonie d Viren
P23.1	Angeborene Pneumonie d Chlamydien
P23.2	Angeborene Pneumonie d Staphylokokken
P23.3	Angeborene Pneumonie d Streptokokken, Gruppe B
P23.4	Angeborene Pneumonie d Escherichia coli
P23.5	Angeborene Pneumonie d Pseudomonasarten
P23.6	Angeborene Pneumonie d sonstige Bakterien
P23.8	Angeborene Pneumonie d sonstige Erreger
P23.9	Angeborene Pneumonie, nnbez
P24.0	Mekoniumaspiration d Neugeborene
P24.1	Fruchtwasser- u Schleimaspiration d Neugeborene
P24.2	Blutaspiration d Neugeborene
P24.3	Aspiration von Milch u regurgitierter Nahrung d Neugeb
P24.8	Sonst Aspirationssyndrome b Neugeborenen
P24.9	Aspirationssyndrom b Neugeborenen, nnbez

Code	Beschreibung
P25.0	Interstitielles Emphysem m Ursprung in Perinatalperiode
P25.1	Pneumothorax m U in Perinatalperiode
P25.2	Pneumomediastinum m U in Perinatalperiode
P25.3	Pneumoperikard m U in Perinatalperiode
P25.8	So Zustände iVm interstit Emphysem m U in PerinatPer
P26.0	Tracheobronchiale Blutg m U in Perinatalperiode
P26.1	Massive Lungenblutung m U in Perinatalperiode
P26.8	Sonst Lungenblutung m U in Perinatalperiode
P26.9	Nnb Lungenblutung m U in Perinatalperiode
P27.0	Mikity-Wilson-Syndrom
P27.1	Bronchopulmonale Dysplasie m U in Perinatalperiode
P27.8	Sonst chron AtemwegsKH m U in Perinatalperiode
P27.9	Nnb chron AtemwegsKH m U in Perinatalperiode
P28.0	Primäre Atelektase b Neugeborenen
P28.1	So+nnb Atelektase b Neugeborenen
P28.2	Zyanoseanfälle b Neugeborenen
P28.3	Primäre Schlafapnoe b Neugeborenen
P28.4	Sonstige Apnoe b Neugeborenen
P28.5	Respiratorisches Versagen b Neugeborenen
P28.8	Sonstige nb Störung Atmung b Neugeborenen
P28.9	Störung Atmung b Neugeborenen, nnbez
P29.0	Herzinsuffizienz b Neugeborenen
P29.1	Herzrhythmusstörung b Neugeborenen
P29.2	Hypertonie b Neugeborenen
P29.3	Persistierender Fetalkreislauf
P29.4	Transitorische Myokardischämie b Neugeborenen
P29.8	So kardiovaskuläre KH m U in Perinatalperiode
P29.9	Kardiovaskuläre KH m U in Perinatalperiode, nnbez
P36.0	Sepsis b Neugeborenen d Streptokokken, Gruppe B
P36.1	Sepsis b Neugeborenen d sonst u nnb Streptokokken
P36.2	Sepsis b Neugeborenen d Staphylococcus aureus
P36.3	Sepsis b Neugeborenen d so+nnb Staphylokokken
P36.4	Sepsis b Neugeborenen d Escherichia coli
P36.5	Sepsis b Neugeborenen d Anaerobier
P36.8	Sonstige bakterielle Sepsis b Neugeborenen
P36.9	Bakterielle Sepsis b Neugeborenen, nnbez
P37.0	Angeborene Tuberkulose
P37.1	Angeborene Toxoplasmose
P37.2	Neugeborenenlisteriose (disseminiert)
P37.3	Angeborene Malaria tropica
P37.4	Sonstige angeborene Malaria
P37.5	Kandidose b Neugeborenen
P37.8	Sonst nb angeborene infektiöse u parasitäre KH
P37.9	Angeborene infektiöse od parasitäre KH, nnbez
P38	Omphalitis b Neugeborenen m od oh leichte Blutg
P39.0	Infektiöse Mastitis b Neugeborenen
P39.1	Konjunkt u Dakryozystitis b Neugeborenen
P39.2	Intraamniale Infektion Fetus, ank
P39.3	Harnwegsinfektion b Neugeborenen
P39.4	Hautinfektion b Neugeborenen
P39.8	Sonst nb Infektion, für Perinatalperiode spezifisch
P39.9	Infektion, für Perinatalperiode spezifisch, nnbez
P50.0	Fetaler Blutverlust b Insertio velamentosa [Vasa praevia]
P50.1	Fetaler Blutverlust aus rupturierter Nabelschnur
P50.2	Fetaler Blutverlust aus Plazenta
P50.3	Blutung in and Mehrling (fetofetal)
P50.4	Blutg in Kreislauf Mutter (fetomaternal)
P50.5	Fet Blutverlust durchtr Ende Nabelschnur and Mehrling
P50.8	Sonstiger fetaler Blutverlust
P50.9	Fetaler Blutverlust, nnbez
P51.0	Massive Nabelblutung b Neugeborenen
P51.8	Sonstige Nabelblutungen b Neugeborenen
P51.9	Nabelblutung b Neugeborenen, nnbez
P52.0	Intraventrik (nichttraumat) Blutg 1. Grad Fetus/Neugeb
P52.1	Intraventrik (nichttraumat) Blutg 2. Grad Fetus/Neugeb
P52.2	Intraventrik (nichttraumat) Blutg 3. Grad Fetus/Neugeb
P52.3	Nnbez intraventrik (nichttraumat) Blutung Fetus/Neugeb
P52.4	Intrazerebrale (nichttraumat) Blutung Fetus/Neugeb
P52.5	Subarachn Blutung (nichttraumat) Fetus/Neugeb
P52.6	Kleinhirnblutg (nichttraum)/Blutg Fossa cranii post Fet/Ngb
P52.8	So intrakranielle (nichttraumat) Blutg Fetus/Neugeb
P52.9	Intrakranielle (nichttraumat) Blutg Fetus/Neugeb, nnbez
P53	Hämorrhagische KH b Feten u Neugeborenen
P54.0	Hämatemesis b Neugeborenen
P54.1	Meläna b Neugeborenen
P54.2	Rektumblutung b Neugeborenen
P54.3	Sonst gastrointestinale Blutg b Neugeborenen
P54.4	Nebennierenblutung b Neugeborenen
P54.5	Hautblutung b Neugeborenen
P54.6	Blutung aus Vagina b Neugeborenen
P54.8	Sonstige nb Blutungen b Neugeborenen
P54.9	Blutung b Neugeborenen, nnbez
P55.0	Rh-Isoimmunisierung b Feten u Neugeborenen
P55.1	AB0-Isoimmunisierung b Feten u Neugeborenen
P55.8	Sonst hämolytische KH b Feten u Neugeborenen
P55.9	Hämolytische KH b Feten u Neugeborenen, nnbez
P56.0	Hydrops fetalis d Isoimmunisierung
P56.9	Hydrops fetalis d so+nnb hämolytische KH
P57.0	Kernikterus d Isoimmunisierung
P57.8	Sonstiger nb Kernikterus
P57.9	Kernikterus, nnbez
P58.0	Neugeborenenikterus d Quetschwunde
P58.1	Neugeborenenikterus d Blutung
P58.2	Neugeborenenikterus d Infektion
P58.3	Neugeborenenikterus d Polyglobulie
P58.4	Neugeb-Ikterus d AM/Toxine, v Mutter übertr/Neugeb verabr
P58.5	Neugeborenenikterus d Verschlucken mütterliches Blut
P58.8	Neugeborenenikterus d sonst nb gesteigerte Hämolyse
P58.9	Neugeborenenikterus d gesteigerte Hämolyse, nnbez
P59.0	Neugeborenenikterus in Verbindung m vorzeitiger Geburt
P59.1	Gallepfropf-Syndrom
P59.2	Neugeborenenikterus d so+nnb Leberzellschädigung
P59.3	Neugeborenenikterus d Muttermilch-Inhibitor
P59.8	Neugeborenenikterus d sonst nb Ursachen
P59.9	Neugeborenenikterus, nnbez
P60	Disseminierte intravasale Gerinnung Fetus/Neugeb
P61.0	Transitorische Thrombozytopenie b Neugeborenen
P61.1	Polyglobulie b Neugeborenen
P61.2	Anämie b Prämaturität
P61.3	Angeborene Anämie d fetalen Blutverlust
P61.4	Sonstige angeborene Anämien, aonkl
P61.5	Transitorische Neutropenie b Neugeborenen
P61.6	Sonst transitor Gerinnungsstörung Neugeborenes
P61.8	Sonst nb hämatologische KH in Perinatalperiode
P61.9	Hämatologische KH in Perinatalperiode, nnbez
P70.0	Syndrom Kind Mutter m gestationsbed DM
P70.1	Syndrom Kind diabetische Mutter
P70.2	Diabetes mellitus b Neugeborenen
P70.3	Iatrogene Hypoglykämie b Neugeborenen
P70.4	Sonstige Hypoglykämie b Neugeborenen
P70.8	So transit Stör Kohlenhydrat-Stoffw Fetus/Neugeb
P70.9	Transit Störung Kohlenhydrat-Stoffw Fetus/Neugeb, nnb
P71.0	Kuhmilch-Hypokalzämie b Neugeborenen
P71.1	Sonstige Hypokalzämie b Neugeborenen
P71.2	Hypomagnesiämie b Neugeborenen
P71.3	Tetanie b Neugeb, oh Kalzium- od Magnesiummangel
P71.4	Transitorischer Hypoparathyreoidismus Neugeborenes
P71.8	So transit Störung Kalzium-/Magn-Stoffwechsel Neugeb
P71.9	Transit Störung Kalzium-/Magn-Stoffwechsel Neugeb, nnb
P72.0	Struma b Neugeborenen, aonkl
P72.1	Transitorische Hyperthyreose b Neugeborenen
P72.2	So transit Störung SchilddrFkt b Neugeborenen, aonkl
P72.8	Sonst nb transitorische endokrine KH b Neugeborenen
P72.9	Transitorische endokrine KH Neugeborenes, nnbez
P74.0	Metabolische Spätazidose b Neugeborenen
P74.1	Dehydratation b Neugeborenen
P74.2	Störung des Natriumgleichgewichtes Neugeborenes
P74.3	Störung des Kaliumgleichgewichtes Neugeborenes

Code	Beschreibung
P74.4	Sonst transit Stör Elektrolythaushalt Neugeborenes
P74.5	Transitorische Hypertyrosinämie b Neugeborenen
P74.8	Sonst transitorische SW-Stör b Neugeborenen
P74.9	Transitorische SW-Stör b Neugeborenen, nnbez
P75	Mekoniumileus
P76.0	Mekoniumpfropf-Syndrom
P76.1	Transitorischer Ileus b Neugeborenen
P76.2	Darmverschluß b Neugeborenen d eingedickte Milch
P76.8	Sonstiger nb Darmverschluß b Neugeborenen
P76.9	Darmverschluß b Neugeborenen, nnbez
P77	Enterocolitis necroticans Fetus/Neugeborenes
P78.0	Darmperforation in Perinatalperiode
P78.1	Sonstige Peritonitis b Neugeborenen
P78.2	Hämatemesis u Meläna b Neugeb Verschluck mütterl Blut
P78.3	Nichtinfektiöse Diarrhoe b Neugeborenen
P78.8	Sonst nb KH Verdauungssystem in Perinatalperiode
P78.9	KH Verdauungssystem in Perinatalperiode, nnbez
P80.0	Kältesyndrom b Neugeborenen
P80.8	Sonstige Hypothermie b Neugeborenen
P80.9	Hypothermie b Neugeborenen, nnbez
P81.0	Umweltbedingte Hyperthermie b Neugeborenen
P81.8	Sonst nb Störung Temperaturregulation Neugeborenes
P81.9	Störung Temperaturregulation Neugeborenes, nnbez
P83.0	Sclerema neonatorum
P83.1	Erythema toxicum neonatorum
P83.2	Hydrops fetalis, nicht d hämolytische KH bedingt
P83.3	So+nnb Ödem, für Feten u Neugeborenes spezifisch
P83.4	Brustdrüsenschwellung b Neugeborenen
P83.5	Angeborene Hydrozele
P83.6	Umbilikaler Polyp b Neugeborenen
P83.8	So nb KH-Zustände Haut, für Feten/Neugeb spezifisch
P83.9	KH-Zustand Haut, für Feten/Neugeb spezifisch, nnbez
P90	Krämpfe b Neugeborenen
P91.0	Zerebrale Ischämie b Neugeborenen
P91.1	Erworbene periventrikuläre Zysten b Neugeborenen
P91.2	Zerebrale Leukomalazie b Neugeborenen
P91.3	Zerebrale Übererregbarkeit Neugeborenes
P91.4	Zerebraler Depressionszustand Neugeborenes

Code	Beschreibung
P91.5	Koma b Neugeborenen
P91.6	Hypoxisch-ischäm Enzephalopathie b Neugeb [HIE]
P91.80	Locked-in-Synd u apallisches Synd beim Neugeborenen
P91.88	Sonst näher bez zerebrale Störungen b Neugeborenen
P91.9	Zerebrale Störung b Neugeborenen, nnbez
P92.0	Erbrechen b Neugeborenen
P92.1	Regurgitation u Rumination b Neugeborenen
P92.2	Trinkunlust b Neugeborenen
P92.3	Unterernährung b Neugeborenen
P92.4	Überernährung b Neugeborenen
P92.5	Schwierigkeit b Neugeborenen b Brusternährung
P92.8	Sonst Ernährungsprobleme b Neugeborenen
P92.9	Ernährungsproblem b Neugeborenen, nnbez
P93	Reakt/Intoxikat d AM/Drogen, an Feten/Neugeb verabr
P94.0	Transitorische Myasthenia gravis b Neugeborenen
P94.1	Angeborene Muskelhypertonie
P94.2	Angeborene Muskelhypotonie
P94.8	Sonst Störung Muskeltonus b Neugeborenen
P94.9	Störung Muskeltonus b Neugeborenen, nnbez
P95	Fetaltod nnbez Ursache
P96.0	Angeborene Niereninsuffizienz
P96.1	EntzugSympt Neugeb b Einn abh-erz AM/Drogen d Mutter
P96.2	EntzugsSympt b therapeut Anwendung v AM Neugeb
P96.3	Weite Schädelnähte b Neugeborenen
P96.4	SchwangAbbruch als Ursache v Zuständen Fetus/Neugeb
P96.5	Komplik b intraut Eingriff, ank, als Urs v Zust Fetus/Neugeb
P96.8	Sonst nb Zustände m Ursprung in Perinatalperiode
P96.9	Zustand m Ursprung in Perinatalperiode, nnbez
Q86.0	Alkohol-Embryopathie (mit Dysmorphien)
Z38.0	Einling, Geburt im Krankenhaus
Z38.1	Einling, Geburt außerhalb Krankenhaus
Z38.2	Einling, Geburtsort nnbez
Z38.3	Zwilling, Geburt im Krankenhaus
Z38.4	Zwilling, Geburt außerhalb Krankenhaus
Z38.5	Zwilling, Geburtsort nnbez
Z38.6	Anderer Mehrling, Geburt im Krankenhaus
Z38.7	Anderer Mehrling, Geburt außerhalb Krankenhaus
Z38.8	Anderer Mehrling, Geburtsort nnbez

D.6b Alterskonflikt - Kleinkind

Code	Beschreibung	Code	Beschreibung
Q89.4	Siamesische Zwillinge	R95	Plötzlicher Kindstod
R06.80	Ak lebensbedr Ereignis i SäuglAlter		

D.6c Alterskonflikt - Kind

Code	Beschreibung	Code	Beschreibung
E30.1	Vorzeitige Pubertät [Pubertas praecox]	R68.1	Unspezifische Symptome im Kleinkindalter

D.6d Alterskonflikt - Kinder und Jugendliche

Code	Beschreibung
E55.0	Floride Rachitis
G93.7	Reye-Syndrom
L21.1	Seborrhoisches Ekzem Kinder
M08.00	Juv chron Polyarth, adul Typ, mehrere Lok
M08.01	Juv chron Polyarth, adul Typ, Schulterregion
M08.02	Juv chron Polyarth, adul Typ, Oberarm
M08.03	Juv chron Polyarth, adul Typ, Unterarm
M08.04	Juv chron Polyarth, adul Typ, Hand
M08.05	Juv chron Polyarth, adul Typ, Beckenreg/OS
M08.06	Juv chron Polyarth, adul Typ, Unterschenkel
M08.07	Juv chron Polyarth, adul Typ, Knöchel/Fuß
M08.08	Juv chron Polyarth, adul Typ, sonst Lok
M08.09	Juv chron Polyarth, adul Typ, nnbez Lok
M08.10	Juvenile Spondylitis ankylosans, mehrere Lok
M08.11	Juvenile Spondylitis ankylosans Schulterregion
M08.12	Juvenile Spondylitis ankylosans Oberarm
M08.13	Juvenile Spondylitis ankylosans Unterarm
M08.14	Juvenile Spondylitis ankylosans Hand
M08.15	Juvenile Spondylitis ankylosans Beckenreg/OS
M08.16	Juvenile Spondylitis ankylosans Unterschenkel
M08.17	Juvenile Spondylitis ankylosans Knöchel/Fuß
M08.18	Juvenile Spondylitis ankylosans, sonst Lok
M08.19	Juvenile Spondylitis ankylosans, nnbez Lok
M08.20	Juv chron Arth, syst beginn Form, mehrere Lok
M08.21	Juv chron Arth, syst beginn Form, Schulterregion
M08.22	Juv chron Arth, syst beginn Form, Oberarm
M08.23	Juv chron Arth, syst beginn Form, Unterarm
M08.24	Juv chron Arth, syst beginn Form, Hand
M08.25	Juv chron Arth, syst beginn Form, Beckenreg/OS
M08.26	Juv chron Arth, syst beginn Form, Unterschenkel
M08.27	Juv chron Arth, syst beginn Form, Knöchel/Fuß
M08.28	Juv chron Arth, syst beginn Form, sonst Lok
M08.29	Juv chron Arth, syst beginn Form, nnbez Lok
M08.3	Juv chron Arthritis (seroneg), polyartikul Form
M08.40	Juv chron Arth, oligoart Form, mehr Lok
M08.41	Juv chron Arth, oligoart Form, Schulterreg
M08.42	Juv chron Arth, oligoart Form, Oberarm
M08.43	Juv chron Arth, oligoart Form, Unterarm
M08.44	Juv chron Arth, oligoart Form, Hand
M08.45	Juv chron Arth, oligoart Form, Beckenreg/OS
M08.46	Juv chron Arth, oligoart Form, Unterschenkel
M08.47	Juv chron Arth, oligoart Form, Knöchel/Fuß
M08.48	Juv chron Arth, oligoart Form, sonst Lok
M08.49	Juv chron Arth, oligoart Form, nnbez Lok
M08.80	Sonstige juvenile Arthritis, mehrere Lok
M08.81	Sonstige juvenile Arthritis Schulterregion
M08.82	Sonstige juvenile Arthritis Oberarm
M08.83	Sonstige juvenile Arthritis Unterarm
M08.84	Sonstige juvenile Arthritis Hand
M08.85	Sonstige juvenile Arthritis Beckenregion/OS
M08.86	Sonstige juvenile Arthritis Unterschenkel
M08.87	Sonstige juvenile Arthritis Knöchel/Fuß
M08.88	Sonstige juvenile Arthritis, sonstige Lok
M08.89	Sonstige juvenile Arthritis, nnbez Lok
M08.90	Juvenile Arthritis, nnbez, mehrere Lok
M08.91	Juvenile Arthritis, nnbez, Schulterregion
M08.92	Juvenile Arthritis, nnbez, Oberarm
M08.93	Juvenile Arthritis, nnbez, Unterarm
M08.94	Juvenile Arthritis, nnbez, Hand
M08.95	Juvenile Arthritis, nnbez, Beckenregion/Oberschenkel
M08.96	Juvenile Arthritis, nnbez, Unterschenkel
M08.97	Juvenile Arthritis, nnbez, Knöchel/Fuß
M08.98	Juvenile Arthritis, nnbez, sonstige Lokalisation
M08.99	Juvenile Arthritis, nnbez, nnbez Lokalisationen
M09.00	Juvenile Arthritis b Psoriasis, mehrere Lok
M09.01	Juvenile Arthritis b Psoriasis, Schulterregion
M09.02	Juvenile Arthritis b Psoriasis, Oberarm
M09.03	Juvenile Arthritis b Psoriasis, Unterarm
M09.04	Juvenile Arthritis b Psoriasis, Hand
M09.05	Juvenile Arthritis b Psoriasis, Beckenreg/OS
M09.06	Juvenile Arthritis b Psoriasis, Unterschenkel
M09.07	Juvenile Arthritis b Psoriasis, Knöchel/Fuß
M09.08	Juvenile Arthritis b Psoriasis, sonst Lok
M09.09	Juvenile Arthritis b Psoriasis, nnbez Lok
M09.10	Juv Arth b Crohn-KH [Ent reg], mehrere Lok
M09.11	Juv Arth b Crohn-KH [Ent reg], Schulterregion
M09.12	Juv Arth b Crohn-KH [Ent reg], Oberarm
M09.13	Juv Arth b Crohn-KH [Ent reg], Unterarm
M09.14	Juv Arth b Crohn-KH [Ent reg], Hand
M09.15	Juv Arth b Crohn-KH [Ent reg], Beckenreg/OS
M09.16	Juv Arth b Crohn-KH [Ent reg], Unterschenkel
M09.17	Juv Arth b Crohn-KH [Ent reg], Knöchel/Fuß
M09.18	Juv Arth b Crohn-KH [Ent reg], sonst Lok
M09.19	Juv Arth b Crohn-KH [Ent reg], nnbez Lok
M09.20	Juv Arthritis b Colitis ulcerosa, mehrere Lok
M09.21	Juv Arthritis b Colitis ulcerosa, Schulterregion
M09.22	Juv Arthritis b Colitis ulcerosa, Oberarm
M09.23	Juv Arthritis b Colitis ulcerosa, Unterarm
M09.24	Juv Arthritis b Colitis ulcerosa, Hand
M09.25	Juv Arthritis b Colitis ulcerosa, Beckenreg/OS
M09.26	Juv Arthritis b Colitis ulcerosa, Unterschenkel
M09.27	Juv Arthritis b Colitis ulcerosa, Knöchel/Fuß
M09.28	Juv Arthritis b Colitis ulcerosa, sonst Lok
M09.29	Juv Arthritis b Colitis ulcerosa, nnbez Lok
M09.80	Juv Arthritis b sonst aokl KH, mehrere Lok
M09.81	Juv Arthritis b sonst aokl KH, Schulterregion
M09.82	Juv Arthritis b sonst aokl KH, Oberarm
M09.83	Juv Arthritis b sonst aokl KH, Unterarm
M09.84	Juv Arthritis b sonst aokl KH, Hand
M09.85	Juv Arthritis b sonst aokl KH, Becken/Oberschenkel
M09.86	Juv Arthritis b sonst aokl KH, Unterschenkel
M09.87	Juv Arthritis b sonst aokl KH, Knöchel/Fuß
M09.88	Juv Arthritis b sonst aokl KH, sonst Lok
M09.89	Juv Arthritis b sonst aokl KH, nnbez Lok
M30.2	Juvenile Panarteriitis
M33.0	Juvenile Dermatomyositis
M41.10	Idiopath Skoliose b Jugendl, mehrere Lok WS
M41.11	Idiopath Skoliose b Jugendl, Okzipito-Atlanto-Axialbereich
M41.12	Idiopath Skoliose b Jugendl, Zervikalbereich
M41.13	Idiopath Skoliose b Jugendl, Zervikothorakalbereich
M41.14	Idiopath Skoliose b Jugendl, Thorakalbereich
M41.15	Idiopath Skoliose b Jugendl, Thorakolumbalbereich
M41.16	Idiopath Skoliose b Jugendl, Lumbalbereich
M41.17	Idiopath Skoliose b Jugendl, Lumbosakralbereich
M41.18	Idiopath Skoliose b Jugendl, Sakral-/SakrokokzygealBer
M41.19	Idiopath Skoliose b Jugendl, nnbez Lok
M42.00	Juv Osteochon WS, mehrere Lok WS
M42.01	Juv Osteochon WS, Okzipito-Atlanto-Axialbereich
M42.02	Juv Osteochon WS, Zervikalbereich
M42.03	Juv Osteochon WS, Zervikothorakalbereich
M42.04	Juv Osteochon WS, Thorakalbereich
M42.05	Juv Osteochon WS, Thorakolumbalbereich
M42.06	Juv Osteochon WS, Lumbalbereich
M42.07	Juv Osteochon WS, Lumbosakralbereich
M42.08	Juv Osteochon WS, Sakral-/Sakrokokzygealbereich
M42.09	Juv Osteochon WS, nnbez Lok
M89.10	Stillstand Epiphysenwachstum, mehrere Lok
M89.11	Stillstand Epiphysenwachstum Schulterregion
M89.12	Stillstand Epiphysenwachstum Oberarm
M89.13	Stillstand Epiphysenwachstum Unterarm
M89.14	Stillstand Epiphysenwachstum Hand
M89.15	Stillstand Epiphysenwachstum Becken/OS
M89.16	Stillstand Epiphysenwachstum Unterschenkel
M89.17	Stillstand Epiphysenwachstum Knöchel/Fuß

Code	Beschreibung
M89.18	Stillstand Epiphysenwachstum, sonst Lok
M89.19	Stillstand Epiphysenwachstum, nnb Lok
M89.20	So Stör Knochenentwicklung/-wachstum, mehrere Lok
M89.21	So Stör Knochenentwicklung/-wachstum, Schulterregion
M89.22	So Stör Knochenentwicklung/-wachstum Oberarm
M89.23	So Stör Knochenentwicklung/-wachstum Unterarm
M89.24	So Stör Knochenentwicklung/-wachstum Hand
M89.25	So Stör Knochenentwicklung/-wachstum, Beckenreg/OS
M89.26	So Stör Knochenentwicklung/-wachstum, Unterschenkel
M89.27	So Stör Knochenentwicklung/-wachstum Knöchel/Fuß
M89.28	So Stör Knochenentwicklung/-wachstum, so Lok
M89.29	So Stör Knochenentwicklung/-wachstum, nnb Lok
M91.0	Juvenile Osteochondrose Becken
M91.1	Juv Osteochon Femurkopf [Perthes-Legg-Calvé-KH]
M91.2	Coxa plana
M91.3	Pseudokoxalgie

Code	Beschreibung
M91.8	Sonst juvenile Osteochondrose Hüfte Becken
M91.9	Juvenlie Osteochondrose Hüfte Becken, nnbez
M92.0	Juvenile Osteochondrose Humerus
M92.1	Juvenile Osteochondrose Radius Ulna
M92.2	Juvenile Osteochondrose Hand
M92.3	Sonst juvenile Osteochondrose ob Extremität
M92.4	Juvenile Osteochondrose Patella
M92.5	Juvenile Osteochondrose Tibia Fibula
M92.6	Juvenile Osteochondrose Tarsus
M92.7	Juvenile Osteochondrose Metatarsus
M92.8	Sonstige nb juvenile Osteochondrose
M92.9	Juvenile Osteochondrose, nnbez
R62.0	Verzögertes Erreichen von Entwicklungsstufen
R62.8	So Ausbleiben erwartete physiolog Entwicklung
R62.9	Ausbleiben erwartete physiolog Entwicklung, nnbez

D.6e Alterskonflikt - Post-neonatal

Code	Beschreibung
E12.01	DM iVm Fehl-/Mangelernähr m Koma, entgl bez
E12.11	DM iVm Fehl-/Mangelernähr m Ketoazidose, entgl bez
E12.20	DM iVm Fehl-/Mangelernähr m Nierenkomplik, n entgl bez
E12.21	DM iVm Fehl-/Mangelernähr m Nierenkomplik, entgl bez
E12.30	DM iVm Fehl-/Mangelernähr m Augenkomplik, n entgl bez
E12.31	DM iVm Fehl-/Mangelernähr m Augenkomplik, entgl bez
E12.40	DM iVm Fehl-/Mangelernähr m neurol Komplik, n entgl bez
E12.41	DM iVm Fehl-/Mangelernähr m neurol Komplik, entgl bez
E12.50	DM iVm Fehl-/Mangelernähr m periph vask Kompl, n entgl b
E12.51	DM iVm Fehl-/Mangelernähr m periph vask Kompl, entgl bez
E12.60	DM iVm Fehl-/Mangelernähr m sonst nb Komplik, neb
E12.61	DM iVm Fehl-/Mangelernähr m sonst nb Komplik, entgl bez
E12.70	DM iVm Fehl-/Mangelernähr m mult Komplik, n entgl bez
E12.71	DM iVm Fehl-/Mangelernähr m mult Komplik, entgl bez
E12.80	DM iVm Fehl-/Mangelernähr m nnb Komplik, n entgl bez
E12.81	DM iVm Fehl-/Mangelernähr m nnb Komplik, entgl bez
E12.90	DM iVm Fehl-/Mangelernähr oh Komplik, n entgl bez
E12.91	DM iVm Fehl-/Mangelernähr oh Komplik, entgl bez
E13.01	Sonst nb Diab mell m Koma, entgl bez
E13.11	Sonst nb Diab mell m Ketoazidose, entgl bez
E13.20	Sonst nb Diab mell m Nierenkomplik, n entgl bez
E13.21	Sonst nb Diab mell m Nierenkomplik, entgl bez
E13.30	Sonst nb Diab mell m Augenkomplik, n entgl bez
E13.31	Sonst nb Diab mell m Augenkomplik, entgl bez
E13.40	Sonst nb Diab mell m neur Komplik, n entgl bez
E13.41	Sonst nb Diab mell m neur Komplik, entgl bez
E13.50	So nb Diab mell m periph vask Komplik, n entgl bez
E13.51	So nb Diab mell m periph vask Komplik, entgl bez
E13.60	Sonst nb Diab mell m sonst nb Komplik, n entgl bez
E13.61	Sonst nb Diab mell m sonst nb Komplik, entgl bez
E13.70	Sonst nb Diab mell m mult Komplik, n entgl bez
E13.71	Sonst nb Diab mell m mult Komplik, entgl bez
E13.80	Sonst nb Diab mell m nnb Komplik, n entgl bez
E13.81	Sonst nb Diab mell m nnb Komplik, entgl bez
E13.90	Sonst nb Diab mell oh Komplik, n entgl bez
E13.91	Sonst nb Diab mell oh Komplik, entgl bez
E14.01	Nnb Diab mell m Koma, entgl bez
E14.11	Nnb Diab mell m Ketoazidose, entgl bez
E14.20	Nnb Diab mell m Nierenkompl, n entgl bez
E14.21	Nnb Diab mell m Nierenkomplik, entgl bez
E14.30	Nnb Diab mell m Augenkomplik, n entgl bez
E14.31	Nnb Diab mell m Augenkomplik, entgl bez
E14.40	Nnb Diab mell m neurol Komplik, n entgl bez
E14.41	Nnb Diab mell m neurol Komplik, entgl bez
E14.50	Nnb Diab mell m periph vask Komplik, n entgl bez
E14.51	Nnb Diab mell m periph vask Komplik, entgl bez
E14.60	Nnb Diab mell m sonst nb Komplik, n entgl bez
E14.61	Nnb Diab mell m sonst nb Komplik, entgl bez
E14.70	Nnb Diab mell m mult Komplik, n entgl bez
E14.71	Nnb Diab mell m mult Komplik, entgl bez
E14.80	Nnb Diab mell m nnb Komplik, n entgl bez
E14.81	Nnb Diab mell m nnb Komplik, entgl bez
E14.90	Nnb Diab mell oh Komplik, n entgl bez
E14.91	Nnb Diab mell oh Komplik, entgl bez
E56.1	Vitamin-K-Mangel
E63.0	Mangel an essentiellen Fettsäuren [EFA]
E63.1	Aliment Mangelzust infolge unausgew ZusammSetz Nahr
E63.8	Sonstige nb alimentäre Mangelzustände
E63.9	Alimentärer Mangelzustand, nnbez
E64.0	Folgen Energie- u Eiweißmangelernährung
E64.1	Folgen Vitamin-A-Mangel
E64.2	Folgen Vitamin-C-Mangel
E64.3	Folgen Rachitis
E64.8	Folgen sonstiger alimentärer Mangelzustände
E64.9	Folgen nnbez alimentären Mangelzustandes
E65	Lokalisierte Adipositas
E66.00	Adipositas durch übermäß Kalorienzufuhr: BMI 30 bis < 35
E66.01	Adipositas durch übermäß Kalorienzufuhr: BMI 35 bis < 40
E66.02	Adipositas durch übermäß Kalorienzufuhr: BMI 40 und mehr
E66.09	Adipositas durch übermäß Kalorienzufuhr: BMI nnbez
E66.10	Arzneimittelinduzierte Adipositas: BMI 30 bis < 35
E66.11	Arzneimittelinduzierte Adipositas: BMI 35 bis < 40
E66.12	Arzneimittelinduzierte Adipositas: BMI 40 und mehr
E66.19	Arzneimittelinduzierte Adipositas: BMI nnbez
E66.20	Übermäß Adipos m alveolärer Hypoventilat: BMI 30 - < 35
E66.21	Übermäß Adipos m alveolärer Hypoventilat: BMI 35 - < 40
E66.22	Übermäß Adipos m alveolärer Hypoventilat: BMI 40 u mehr
E66.29	Übermäß Adipositas m alveolärer Hypoventilat: BMI nnbez
E66.80	Sonstige Adipositas: BMI 30 bis unter 35
E66.81	Sonstige Adipositas: BMI 35 bis unter 40
E66.82	Sonstige Adipositas: BMI 40 und mehr
E66.89	Sonstige Adipositas: BMI nnbez
E66.90	Adipositas, nnbez: BMI 30 bis unter 35
E66.91	Adipositas, nnbez: BMI 35 bis unter 40
E66.92	Adipositas, nnbez: BMI 40 und mehr
E66.99	Adipositas, nnbez: BMI nnbez
E67.0	Hypervitaminose A
E67.1	Hyperkarotinämie
E67.2	Megavitamin-B6-Syndrom
E67.3	Hypervitaminose D
E67.8	Sonstige nb Überernährung
E68	Folgen Überernährung
K92.1	Meläna

D.6f Alterskonflikt - Älter als Säugling

Code	Beschreibung
A50.3	Konnatale spätsyphilitische Augenkrankheit
A50.4	Konnat spätauftret Neurosyphilis [Juv Neurosyph]
A50.5	Sonst Formen floride konnatale Spätsyphilis
A50.6	Latente konnatale Spätsyphilis
A50.7	Konnatale Spätsyphilis, nnbez
B94.0	Folgezustände des Trachoms
B94.1	Folgezustände der Virusenzephalitis
B94.2	Folgezustände der Virushepatitis
B94.8	Folgezustände sonstiger nb infekt u parasit KH
B94.9	Folgezustände nnbez infekt od parasit KH
F80.0	Artikulationsstörung
F80.1	Expressive Sprachstörung
F80.20	Auditive Verarbeitungs-/Wahrnehmungsstörung [AVWS]
F80.28	Sonstige rezeptive Sprachstörung
F80.3	Erworb Aphasie m Epilep [Landau-Kleffner-Syndr]
F80.8	Sonst EntwicklStör Sprechen od Sprache
F80.9	EntwicklStör Sprechen od Sprache, nnbez
F81.0	Lese- u Rechtschreibstörung
F81.1	Isolierte Rechtschreibstörung
F81.2	Rechenstörung
F81.3	Kombinierte Störungen schulischer Fertigkeiten
F81.8	Sonstige Entwicklungsstörungen schulischer Fertigkeiten
F81.9	Entwicklungsstörung schulischer Fertigkeiten, nnbez
F82.0	Umschriebene Entwicklungsstörung der Grobmotorik
F82.1	Umschriebene Entwicklungsstör der Fein- u Graphomotorik
F82.2	Umschriebene Entwicklungsstörung der Mundmotorik
F82.9	Umschriebene Entwicklungsstör motorischer Funkt, nnbez
F83	Kombinierte umschriebene Entwicklungsstörung
F88	Andere Entwicklungsstörungen
F89	Nnbez Entwicklungsstörung
H40.0	Glaukomverdacht
H40.1	Primäres Weitwinkelglaukom
H40.2	Primäres Engwinkelglaukom
H40.3	Glaukom (sekundär) nach Verletzung Auge
H40.4	Glaukom (sekundär) nach Entzündung Auge
H40.5	Glaukom (sekuär) nach sonst Affekt Auge
H40.6	Glaukom (sekuär) nach Arzneimittelverabreichung
H40.8	Sonstiges Glaukom
H40.9	Glaukom, nnbez
H42.0	Glaukom b endokrinen, Ernährungs- u StoffwechselKH
H42.8	Glaukom b sonst aokl KH
I09.0	Rheumatische Myokarditis
I09.1	Rheumatische KH Endokard, Herzklappe nnb
I09.2	Chronische rheumatische Perikarditis
I09.8	Sonstige nb rheumatische HerzKH
I09.9	Rheumatische HerzKH, nnbez
I26.0	Lungenembolie mit Angabe eines akuten Cor pulmonale
I27.0	Primäre pulmonale Hypertonie
I27.1	Kyphoskoliotische Herzkrankheit
J37.0	Chronische Laryngitis
J37.1	Chronische Laryngotracheitis
J41.0	Einfache chronische Bronchitis
J41.1	Schleimig-eitrige chronische Bronchitis
J41.8	Mischformen einfach u schleim-eitr chron Bronch
J42	Nnbez chronische Bronchitis
J43.0	McLeod-Syndrom
J43.1	Panlobuläres Emphysem
J43.2	Zentrilobuläres Emphysem
J43.8	Sonstiges Emphysem
J43.9	Emphysem, nnbez
J44.00	Chron obstr LuKH m akuter Inf unt Atemw: FEV1 < 35%
J44.01	Chron obstr LuKH m akut Inf u Atemw: FEV1>= 35%, <50%
J44.02	Chron obstr LuKH m akut Inf unt Atemw: FEV1>= 50, <70%
J44.03	Chron obstr LuKH m akut Inf unt Atemw: FEV1 > = 70%
J44.09	Chron obstr LuKH m akuter Inf unt Atemw: FEV1 nnbez
J44.10	Chron obstr LuKH m ak Exaz nnb, FEV1 < 35 %
J44.11	Chron obstr LuKH m ak Exaz nnbez, FEV1 >= 35% u <50%
J44.12	Chron obstr LuKH m akut Exazerb nnbez: FEV1>=50,<70%
J44.13	Chron obstr LuKH m akut Exazerb nnbez: FEV1 > 70%
J44.19	Chron obstr LuKH m akuter Exaz: FEV1 nnbez
J44.80	Sonst nb chron obstruktive Lungenkrankheit: FEV1 < 35%
J44.81	Sonst nb chron obstruktive LungenKH: FEV1>= 35%, <50%
J44.82	Sonst nb chron obstruktive LuKH: FEV1 > = 50, < 70%
J44.83	Sonst nb chron obstruktive LuKH: FEV1 > 70%
J44.89	Sonst nb chron obstruktive LuKH: FEV1 nnbez
K00.0	Anodontie
K00.1	Hyperodontie
K00.2	Abnormitäten in Größe u Form Zähne
K00.3	Schmelzflecken [Mottled teeth]
K00.4	Störungen in Zahnbildung
K00.5	Hereditäre Störungen Zahnstruktur, ank
K00.6	Störungen Zahndurchbruchs
K00.7	Dentitionskrankheit
K00.8	Sonstige Störungen Zahnentwicklung
K00.9	Störung Zahnentwicklung, nnbez
K01.0	Retinierte Zähne
K01.1	Impaktierte Zähne
K02.0	Karies, auf den Zahnschmelz begrenzt
K02.1	Karies Dentins
K02.2	Karies Zements
K02.3	Kariesmarke
K02.4	Odontoklasie
K02.8	Sonstige Zahnkaries
K02.9	Zahnkaries, nnbez
K03.0	Ausgeprägte Attrition Zähne
K03.1	Abrasion Zähne
K03.2	Erosion Zähne
K03.3	Pathologische Zahnresorption
K03.4	Hyperzementose
K03.5	Ankylose Zähne
K03.6	Auflagerungen [Beläge] auf den Zähnen
K03.7	Farbänd Zahnhartsubst nach Zahndurchbruch
K03.8	Sonstige nb KH Zahnhartsubstanzen
K03.9	KH Zahnhartsubstanzen, nnbez
K04.0	Pulpitis
K04.1	Pulpanekrose
K04.2	Pulpadegeneration
K04.3	Abnorme Bildung von Zahnhartsubstanz in Pulpa
K04.4	Akute apikale Parodontitis pulpalen Ursprungs
K04.5	Chronische apikale Parodontitis
K04.6	Periapikaler Abszeß m Fistel
K04.7	Periapikaler Abszeß oh Fistel
K04.8	Radikuläre Zyste
K04.9	So+nnb KH Pulpa u periapikales Gewebe
K05.0	Akute Gingivitis
K05.1	Chronische Gingivitis
K05.2	Akute Parodontitis
K05.3	Chronische Parodontitis
K05.4	Parodontose
K05.5	Sonstige KH Parodont
K05.6	KH Parodont, nnbez
K06.0	Gingivaretraktion
K06.1	Gingivahyperplasie
K06.2	Gingivaläs/Läsionen zahnl AlvKamm iVm Trauma
K06.8	Sonst nb KH Gingiva u zahnl AlvKamm
K06.9	KH Gingiva u zahnl AlvKamm, nnbez
K07.0	Stärkere Anomalien Kiefergröße
K07.1	Anomalien Kiefer-Schädelbasis-Verhältnis
K07.2	Anomalien Zahnbogenverhältnis
K07.3	Zahnstellungsanomalien
K07.4	Fehlerhafte Okklusion, nnbez
K07.5	Funktionelle dentofaziale Anomalien
K07.6	Krankheiten Kiefergelenk
K07.8	Sonstige dentofaziale Anomalien

Code	Beschreibung
K07.9	Dentofaziale Anomalie, nnbez
K08.0	Zahnverfall d systemische Ursachen
K08.1	Zahnverlust d Unfall/Extrakt/lokal parodont KH
K08.2	Atrophie zahnloser Alveolarkamm
K08.3	Verbliebene Zahnwurzel
K08.81	Pathologische Zahnfraktur
K08.88	Sonst nb KH Zähne u Zahnhalteapparat
K08.9	KH Zähne u Zahnhalteapparat, nnbez
K22.0	Achalasie Kardia
K22.2	Ösophagusverschluß
K22.9	KH Ösophagus, nnbez
K73.0	Chronische persistierende Hepatitis, ank
K73.1	Chronische lobuläre Hepatitis, ank
K73.2	Chronische aktive Hepatitis, ank
K73.8	Sonstige chronische Hepatitis, ank
K73.9	Chronische Hepatitis, nnbez
K76.0	Fettleber [fettige Degeneration], ank
N01.0	Rapid-progress nephrit Syndminimale glomeruläre Läsion
N01.1	Rapid-progress nephrit Synd, fok/segm glomerul Läsionen
N01.2	Rapid-progress nephrit Synd, diffuse membranöse GN
N01.3	Rapid-progress nephrit Synd, diff mesangioprolif GN
N01.4	Rapid-progress nephrit Synd, diff endokap-prolif GN
N01.5	Rapid-progress nephrit Synd, diff mesangiokapilläre GN

Code	Beschreibung
N01.6	Rapid-progress nephrit Synd, Dense-deposit-KH
N01.7	Rapid-progress nephrit Synd, GN m diff Halbmondbild
N01.8	Rapid-progress nephrit Synd, sonst morpholog Veränder
N01.9	Rapid-progress nephrit Synd, Art morph Veränderung nnb
N03.0	Chron nephrit Synd, minimale glomeruläre Läsion
N03.1	Chron nephrit Synd, fokale/segmentale glomerul Läsionen
N03.2	Chron nephrit Synd, diffuse membranöse GN
N03.3	Chron nephrit Synd, diffuse mesangioproliferative GN
N03.4	Chron nephrit Synd, diffuse endokapillär-proliferative GN
N03.5	Chron nephrit Synd, diffuse mesangiokapilläre GN
N03.6	Chron nephrit Synd, Dense-deposit-KH
N03.7	Chron nephrit Synd, GN m diffuser Halbmondbildung
N03.8	Chron nephrit Synd, sonst morphol Veränderungen
N03.9	Chron nephrit Synd, Art morphol Veränderung nnb
N18.80	Eins chron NierenFktStör
N18.81	Chron Niereninsuff, Stad I
N18.82	Chron Niereninsuff, Stad II
N18.83	Chron Niereninsuff, Stad III
N18.84	Chron Niereninsuff, Stad IV
N18.89	Chron nicht-term NI, Stad nnb
N18.9	Chron Niereninsuff, nnb
N19	Nnbez Niereninsuffizienz

D.6g Alterskonflikt - Pubertät

Code	Beschreibung	Code	Beschreibung
E30.8	Sonstige Pubertätsstörungen	M35.2	Behçet-KH
E30.9	Pubertätsstörung, nnbez	N92.2	Zu starke Menstruation im Pubertätsalter

D.6h Alterskonflikt - Diagnosen im gebärfähigen Alter

Code	Beschreibung
A34	Tetanus während Schwangerschaft/Geburt/Wochenbett
C58	BNB Plazenta
F53.0	Leichte psych u VerhaltStör im Wochenbett, aonkl
F53.1	Schwere psych u VerhaltStör im Wochenbett, aonkl
F53.8	Sonst psych u VerhaltStör im Wochenbett, aonkl
F53.9	Psychische Störung im Wochenbett, nnbez
M83.00	Osteomalazie im Wochenbett, mehrere Lok
M83.01	Osteomalazie im Wochenbett, Schulterregion
M83.02	Osteomalazie im Wochenbett, Oberarm
M83.03	Osteomalazie im Wochenbett, Unterarm
M83.04	Osteomalazie im Wochenbett, Hand
M83.05	Osteomalazie im Wochenbett, Becken/Oberschenkel
M83.06	Osteomalazie im Wochenbett, Unterschenkel
M83.07	Osteomalazie im Wochenbett, Knöchel/Fuß
M83.08	Osteomalazie im Wochenbett, sonst Lokalisation
M83.09	Osteomalazie im Wochenbett, nnb Lokalisationen
N91.0	Primäre Amenorrhoe
N91.1	Sekundäre Amenorrhoe
N91.2	Amenorrhoe, nnbez
N91.3	Primäre Oligomenorrhoe
N91.4	Sekundäre Oligomenorrhoe
N91.5	Oligomenorrhoe, nnbez
N92.0	Zu starke/zu häufige Mens b regelmäßigem MensZyklus
N92.1	Zu starke/zu häufige Mens b unregelmäßigem MensZyklus
N92.3	Ovulationsblutung
N92.4	Zu starke Blutung in Prämenopause
N92.5	Sonstige nb unregelmäßige Menstruation
N92.6	Unregelmäßige Menstruation, nnbez
N93.0	Postkoitale Blutung u Kontaktblutung
N94.0	Mittelschmerz
N94.1	Dyspareunie
N94.2	Vaginismus
N94.3	Prämenstruelle Beschwerden
N94.4	Primäre Dysmenorrhoe
N94.5	Sekundäre Dysmenorrhoe
N94.6	Dysmenorrhoe, nnbez
N96	Neigung zu habituellem Abort
N97.0	Sterilität Frau i Verb m fehlender Ovulation
N97.1	Sterilität tubarer Ursprung Frau
N97.2	Sterilität uteriner Ursprung Frau
N97.3	Sterilität zervikaler Ursprung Frau
N97.4	Sterilität Frau i Zusammenhang m Faktoren Partner
N97.8	Sterilität sonstigen Ursprungs Frau
N97.9	Sterilität Frau, nnbez
N98.0	Infektion i Zusammenhang m artifizieller Insemination
N98.1	Hyperstimulation Ovarien
N98.2	Komplik b versuch Einführ befrucht Ei nach In-vitro-Fertilis
N98.3	Komplik b versuchter Implant Embryo b Embryotransfer
N98.8	Sonst Komplik i Zus m künstlicher Befruchtung
N98.9	Komplik i Zus m künstlicher Befruchtung, nnbez
O00.0	Abdominalgravidität
O00.1	Tubargravidität
O00.2	Ovarialgravidität
O00.8	Sonstige Extrauteringravidität
O00.9	Extrauteringravidität, nnbez
O01.0	Klassische Blasenmole
O01.1	Partielle od inkomplette Blasenmole
O01.9	Blasenmole, nnbez
O02.0	Abortivei u sonstige Molen
O02.1	Missed abortion [Verhaltene Fehlgeburt]
O02.8	Sonstige nb abnorme Konzeptionsprodukte
O02.9	Anomales Konzeptionsprodukt, nnbez
O03.0	Spontanabort, inkompl, kompliz d Inf Genitaltrakt/Becken
O03.1	Spontanabort, inkompl, kompliz d Spätblutg/verst Blutg
O03.2	Spontanabort, inkompl, kompliziert d Embolie
O03.3	Spontanabort, Inkomplett, m so+nnb Komplik
O03.4	Spontanabort, inkomplett, oh Komplikation
O03.5	Spontanabort, kompl/nnb, kompliz d Inf GenitTr/Becken
O03.6	Spontanabort, kompl/nnb, kompliz d Spätblutg/verst Blutg
O03.7	Spontanabort, kompl/nnb, kompliz d Embolie
O03.8	Spontanabort, kompl/nnb, m so+nnb Komplikationen
O03.9	Spontanabort, kompl/nnb, oh Komplikation
O04.0	Ärztl eingel Abort, inkompl, kompliz d Inf GenitTr/Becken
O04.1	Ärztl eingel Abort, inkompl, kompliz d Spätblutg/verst Blutg
O04.2	Ärztl eingeleit Abort, inkomplett, kompliz d Embolie
O04.3	Ärztlich eingeleit Abort, inkomplett, m so+nnb Komplik
O04.4	Ärztlich eingeleiteter Abort, inkomplett, oh Komplik
O04.5	Ärztl eing Abort, kompl/nnb, kompliz d Inf GenitTr/Becken
O04.6	Ärztl eing Abort, kompl/nnb, kompliz d SpBlutg/verst Blutg
O04.7	Ärztl eingeleit Abort, kompl/nnb, kompliz d Embolie
O04.8	Ärztl eingeleit Abort, kompl/nnb, m so+nnb Komplik
O04.9	Ärztlich eingeleiteter Abort, kompl/nnb, oh Komplik
O05.0	So Abort, inkomplett, kompliz d Infekt Genitaltr/Becken
O05.1	So Abort, inkomplett, kompliz d Spätblutg/verst Blutg
O05.2	Sonst Abort, inkomplett, kompliz d Embolie
O05.3	Sonst Abort, inkomplett, m so+nnb Komplik
O05.4	Sonstiger Abort, inkomplett, oh Komplikation
O05.5	So Abort, kompl/nnb, kompliz d Inf GenitTr/Becken
O05.6	So Abort, kompl/nnb, kompliz d Spätblutg/verst Blutg
O05.7	Sonst Abort, kompl/nnb, kompliz d Embolie
O05.8	Sonst Abort, kompl/nnb, m so+nnb Komplik
O05.9	Sonst Abort, komplett/nnb, oh Komplikation
O06.0	Nnbez Abort, inkomplett, kompliz d Infekt GenitTr/Becken
O06.1	Nnbez Abort, inkomplett, kompliz d Spätblutg/verst Blutg
O06.2	Nnbez Abort, inkomplett, kompliz d Embolie
O06.3	Nnbez Abort, inkomplett, m so+nnb Komplik
O06.4	Nnbez Abort, inomplett, oh Komplikation
O06.5	Nnb Abort, kompl/nnb, kompliz d Inf GenitTr/Becken
O06.6	Nnb Abort, kompl/nnb, kompliz d Spätblutg/verst Blutg
O06.7	Nnb Abort, kompl/nnb, kompliz d Embolie
O06.8	Nnb Abort, kompl/nnb, m so+nnb Komplikationen
O06.9	Nnb Abort, komplett/nnb, oh Komplikation
O07.0	Mißlung ärztl Aborteinleit, kompliz d Inf GenitTr/Becken
O07.1	Mißlung ärztl Aborteinleit, kompliz d Spätblutg/verst Blutg
O07.2	Mißlungene ärztliche Aborteinleit, kompliz d Embolie
O07.3	Mißlungene ärztliche Aborteinleitung m so/nnb Komplik
O07.4	Mißlungene ärztliche Aborteinleitung oh Komplik
O07.5	Mißlung so/nnb Aborteinleit, kompliz d Inf GenitTr/Becken
O07.6	Mißlung so/nnb Aborteinleit, kompliz d SpBlutg/verst Blutg
O07.7	Mißlung so/nnb Aborteinleit, kompliz d Embolie
O07.8	Mißlung so/nnb Aborteinleit m so/nnb Komplik
O07.9	Mißlungene so/nnb Aborteinleitung oh Komplik
O08.0	Inf GenitTr/Becken nach Abort/EU-Grav/Molenschwang
O08.1	Spätblutg/verst Blutg nach Abort/EU-Grav/Molenschwang
O08.2	Embolie nach Abort, Extrauteringrav u Molenschw
O08.3	Schock nach Abort, Extrauteringravid u Molenschwang
O08.4	Niereninsuff nach Abort, Extrauteringravid u Molenschwang
O08.5	Stoffwechselstör nach Abort/EU-Grav/Molenschwang
O08.6	Verletz Beckenorg/-gew nach Abort/EU-Grav/Molenschwang
O08.7	Sonst Venen-KH Komplikat Abort/EU-Grav/Molenschwang
O08.8	Sonst Komplik nach Abort, EU-Gravidität u Molenschwang
O08.9	Komplik nach Abort, EU-Gravid u Molenschw, nnbez
O09.0	Schwangerschaftsdauer, weniger als 5 vollendete Wochen
O09.1	Schwangerschaftsdauer, 5 bis 13 vollendete Wochen
O09.2	Schwangerschaftsdauer, 14 bis 19 vollendete Wochen
O09.3	Schwangerschaftsdauer, 20 bis 25 vollendete Wochen
O09.4	Schwangerschaftsdauer, 26 bis 33 vollendete Wochen
O09.5	Schwangerschaftsdauer, 34 bis 36 vollendete Wochen
O09.9	Schwangerschaftsdauer, nnbez
O10.0	Vorh besteh essent Hypert, die Schw/Geb/WoBett kompliz
O10.1	Vorh besteh hypert Herz-KH, die Schw/Geb/WoB kompliz
O10.2	Vorh besteh hypert Nieren-KH Schw/Geb/WoBett kompliz
O10.3	Vorh best hypert Herz-/Nieren-KH Schw/Geb/WoB kompliz
O10.4	Vorh besteh sek Hypert, die Schw/Geb/WoBett kompliz

Code	Beschreibung
O10.9	Nnbez, vorher besteh Hypert, die Schw/Geb/WoB kompliz
O11	Vorh best Hypert m aufgepfr Prot Schw/Geb/WoB kompliz
O12.0	Schwangerschaftsödeme
O12.1	Schwangerschaftsproteinurie
O12.2	Schwangerschaftsödeme m Proteinurie
O13	GestatHypertonie [schwang-induz] oh bedeuts Proteinurie
O14.0	Mäßige Präeklampsie
O14.1	Schwere Präeklampsie
O14.9	Präeklampsie, nnbez
O15.0	Eklampsie während Schwangerschaft
O15.1	Eklampsie unter Geburt
O15.2	Eklampsie im Wochenbett
O15.9	Eklampsie, zeitlicher Bezug nicht angegeben
O16	Nnbez Hypertonie Mutter
O20.0	Drohender Abort
O20.8	Sonstige Blutung in Frühschwangerschaft
O20.9	Blutung in Frühschwangerschaft, nnbez
O21.0	Leichte Hyperemesis gravidarum
O21.1	Hyperemesis gravidarum m Stoffwechselstörung
O21.2	Späterbrechen während Schwangerschaft
O21.8	Sonst Erbrechen, das Schwangerschaft kompliziert
O21.9	Erbrechen während Schwangerschaft, nnbez
O22.0	Varizen unt Extremitäten in Schwangerschaft
O22.1	Varizen Genitalorgane in Schwangerschaft
O22.2	Oberfl Thrombophlebitis in Schwangerschaft
O22.3	Tiefe Venenthrombose in Schwangerschaft
O22.4	Hämorrhoiden in Schwangerschaft
O22.5	Hirnvenenthrombose in Schwangerschaft
O22.8	Sonst Venen-KH als Komplikation in Schwangerschaft
O22.9	Venen-KH als Komplikation in Schwangerschaft, nnbez
O23.0	Infektionen Niere in Schwangerschaft
O23.1	Infektion Harnblase in Schwangerschaft
O23.2	Infektionen Urethra in Schwangerschaft
O23.3	Inf von sonst Teilen Harnwege in Schwangerschaft
O23.4	Nnb Infektion Harnwege in Schwangerschaft
O23.5	Infektion Genitaltrakt in Schwangerschaft
O23.9	So+nnb Infektion UrogenitTrakt in Schwangerschaft
O24.0	DM in Schwang, vorher best DM, prim insul.abh [Typ-1-D]
O24.1	DM in Schwang, vorher best DM, n prim insul.abh [Typ-2-D]
O24.2	DM in Schwang, vorher besteh DM d Fehl-/Mangelernähr
O24.3	DM in Schwang, vorher besteh DM, nnbez
O24.4	DM, während Schwangerschaft auftretend
O24.9	Diabetes mellitus in Schwangerschaft, nnbez
O25	Fehl- u Mangelernährung in Schwangerschaft
O26.0	Übermäßige Gewichtszunahme in Schwangerschaft
O26.1	Geringe Gewichtszunahme in Schwangerschaft
O26.2	Schwangerschaftsbetreuung b Neigung zu habit Abort
O26.3	Schwangerschaft b liegendem Intrauterinpessar
O26.4	Herpes gestationis
O26.5	Hypotonie-Syndrom Mutter
O26.6	LeberKH während Schwangersch/Geburt/WoBett
O26.7	Subluxation Symphysis (pubica) währ Schw/Geb/WoBett
O26.81	NierenKH, m Schwangerschaft verbunden
O26.82	Karpaltunnel-Synd während Schwangerschaft
O26.83	Periphere Neuritis während Schwangerschaft
O26.88	So nb Zustände m Schwangerschaft verbunden
O26.9	Mit Schwangerschaft verbundener Zustand, nnbez
O28.0	Abn hämat Befund b pränat Screeningunters Mutter
O28.1	Abn biochem Befund b pränat Screeningunters Mutter
O28.2	Abn zytol Befund b pränat Screeninguntersuchung Mutter
O28.3	Abn Ultraschallbef b pränat Screeningunters Mutter
O28.4	Abn radiol Befund b pränat Screeningunters Mutter
O28.5	Abn genet Befund b pränat Screeningunters Mutter
O28.8	Sonst abnorm Befund b pränat Screeningunters Mutter
O28.9	Anomaler Befund b pränat Screeningunters Mutter, nnbez
O29.0	Pulmonale Komplik b Anästhesie in Schwangerschaft
O29.1	Kardiale Komplik b Anästhesie in Schwangerschaft
O29.2	Komplik ZNS b Anästhesie in Schwangerschaft
O29.3	Toxische Reaktion auf Lokalanästhesie in Schwang
O29.4	Kopfschmerzen nach Spinal-/Periduralanästh in Schwang
O29.5	Sonst Komplik nach Spinal-/Periduralanästh in Schwang
O29.6	Mißlingen/Schwierigkeiten Intubation in Schwangersch
O29.8	Sonst Komplik b Anästhesie in Schwangerschaft
O29.9	Komplik b Anästhesie in Schwangerschaft, nnbez
O30.0	Zwillingsschwangerschaft
O30.1	Drillingsschwangerschaft
O30.2	Vierlingsschwangerschaft
O30.8	Sonstige Mehrlingsschwangerschaft
O30.9	Mehrlingsschwangerschaft, nnbez
O31.0	Fetus papyraceus
O31.1	Fortbesteh Schwangersch nach Fehlgeburt ein/mehr Feten
O31.2	Fortbesteh Schwangerschaft nach intraut Absterben
O31.8	So Komplik, für Mehrlingsschwangerschaft spezifisch
O32.0	Betreuung Mutter wg wechselnder Kindslage
O32.1	Betreuung Mutter wg Beckenendlage
O32.2	Betreuung Mutter b Quer- u Schräglage
O32.3	Betreuung Mutter b Gesichts-, Stirn- u Kinnlage
O32.4	Betreuung Mutter b Nichteintreten Kopf zum Termin
O32.5	Betr Mutter b MehrlSchw Lage-/EinstAnom ein/mehr Feten
O32.6	Betreuung Mutter b komb Lage- u Einstellungsanomalien
O32.8	Betreuung Mutter b so Lage- u Einstellungsanom Fetus
O32.9	Betreuung Mutter b Lage- u EinstellAnom Fetus, nnbez
O33.0	Betr Mutter b Mißverhält d Deform mütterl knöch Becken
O33.1	Betreuung Mutter b Mißverhältnis d allg verengtes Becken
O33.2	Betreuung Mutter b Mißverhält d Beckeneingangsvereng
O33.3	Betreuung Mutter b Mißverhält d Beckenausgangsvereng
O33.4	Betr Mutter wg Mißverhält b komb mütterl u fetal Ursache
O33.5	Betr Mutter b Mißverhältnis d ungewöhnlich großen Feten
O33.6	Betreuung Mutter b Mißverhältnis d Hydrozephalus Fetus
O33.7	Betreuung Mutter b Mißverhält d so Deformitäten Fetus
O33.8	Betreuung Mutter b Mißverhältnis sonst Ursprung
O33.9	Betreuung Mutter b Mißverhältnis, nnbez
O34.0	Betreuung Mutter b angeborener Fehlbildung Uterus
O34.1	Betreuung Mutter b Tumor Corpus uteri
O34.2	Betreuung Mutter b Uterusnarbe d vorangeg chir Eingriff
O34.30	Betreu Mutter, b vagSono doku Zervix < 10mm o Trichterbild
O34.31	Betreuung der Mutter bei Fruchtblasenprolaps
O34.38	Betreuung der Mutter bei sonstiger Zervixinsuffizienz
O34.39	Betreuung der Mutter bei Zervixinsuff, nnbez
O34.4	Betreuung Mutter b sonst Anomalien Cervix uteri
O34.5	Betreuung Mutter b sonst Anomalien gravider Uterus
O34.6	Betreuung Mutter b Anomalie Vagina
O34.7	Betreuung Mutter b Anomalie Vulva u Perineum
O34.8	Betreuung Mutter b sonst Anomalien Beckenorgane
O34.9	Betreuung Mutter b Anomalie Beckenorgane, nnbez
O35.0	Betreuung Mutter b (Va) Fehlbildung ZNS b Feten
O35.1	Betreuung Mutter b (Va) Chromosomenanomalie b Feten
O35.2	Betreuung Mutter b (Va) hereditäre KH b Feten
O35.3	Betreuung Mutter b (Va) Schädig Fetus d Virus-KH Mutter
O35.4	Betreuung Mutter b (Va) Schädigung Fetus d Alkohol
O35.5	Betreuung Mutter b (Va) Schädig Fetus d AM/Drogen
O35.6	Betreuung Mutter b (Va) Schädig Fetus d Strahleneinwirk
O35.7	Betreuung Mutter b (Va) Schädig Fetus u so med Maßn
O35.8	Betreuung Mutter b (Va) sonst Anom/Schädigung Fetus
O35.9	Betreuung Mutter b (Va) Anom/Schädigung Fetus, nnbez
O36.0	Betreuung Mutter wg Rhesus-Isoimmunisierung
O36.1	Betreuung Mutter wg sonst Isoimmunisierung
O36.2	Betreuung Mutter wg Hydrops fetalis
O36.3	Betreuung Mutter wg Anzeichen für fetale Hypoxie
O36.4	Betreuung Mutter wg intrauterinen Fruchttodes
O36.5	Betreuung Mutter wg fetaler Wachstumsretardierung
O36.6	Betreuung Mutter wg fetaler Hypertrophie
O36.7	Betreuung Mutter wg lebensfähig Fetus b AbdomGravid
O36.8	Betreuung Mutter wg sonst nb Komplikationen b Feten
O36.9	Betreuung Mutter wg Komplikationen b Feten, nnbez
O40	Polyhydramnion
O41.0	Oligohydramnion
O41.1	Infektion Fruchtblase u Eihäute

D.6h

Code	Beschreibung
O41.8	Sonst nb Veränderung Fruchtwasser u Eihäute
O41.9	Veränderung Fruchtwasser u Eihäute, nnbez
O42.0	Vorzeit Blasensprung, Wehenbeginn innerhalb von 24 Std
O42.11	Vorzeit Blasensprung, Wehenbeginn nach 1 bis 7 Tagen
O42.12	Vorzeit Blasensprung, Wehenbeginn nach > 7 Tagen
O42.2	Vorzeit Blasensprung, Wehenhemmung d Therapie
O42.9	Vorzeitiger Blasensprung, nnbez
O43.0	Transplazentare Transfusionssyndrome
O43.1	Fehlbildung Plazenta
O43.8	Sonstige pathologische Zustände Plazenta
O43.9	Pathologischer Zustand Plazenta, nnbez
O44.00	Tiefer Sitz der Plazenta ohne (aktuelle) Blutung
O44.01	Placenta praevia ohne (aktuelle) Blutung
O44.10	Tiefer Sitz der Plazenta mit aktueller Blutung
O44.11	Placenta praevia mit aktueller Blutung
O45.0	Vorzeitige Plazentalösung b Gerinnungsstörung
O45.8	Sonstige vorzeitige Plazentalösung
O45.9	Vorzeitige Plazentalösung, nnbez
O46.0	Präpartale Blutung b Gerinnungsstörung
O46.8	Sonstige präpartale Blutung
O46.9	Präpartale Blutung, nnbez
O47.0	Frustr Kontrakt vor 37 vollend SSW
O47.1	Frustrane Kontraktionen ab 37 od mehr vollendeten SSW
O47.9	Frustrane Kontraktionen, nnbez
O48	Übertragene Schwangerschaft
O60.0	Vorzeitige Wehen ohne Entbindung
O60.1	Vorzeitige Wehen mit vorzeitiger Entbindung
O60.2	Vorzeitige Wehen mit termingerechter Entbindung
O60.3	Vorzeitige Entbindung ohne Wehen
O61.0	Mißlungene medikamentöse Geburtseinleitung
O61.1	Mißlungene instrumentelle Geburtseinleitung
O61.8	Sonstige mißlungene Geburtseinleitung
O61.9	Mißlungene Geburtseinleitung, nnbez
O62.0	Primäre Wehenschwäche
O62.1	Sekundäre Wehenschwäche
O62.2	Sonstige Wehenschwäche
O62.3	Überstürzte Geburt
O62.4	Hypertone, unkoord u anhaltende Uteruskontraktionen
O62.8	Sonstige abnorme Wehentätigkeit
O62.9	Abnorme Wehentätigkeit, nnbez
O63.0	Protrahiert verlaufende Eröffnungsperiode (b Geburt)
O63.1	Protrahiert verlaufende Austreibungsperiode (b Geburt)
O63.2	Protrahierte Geburt zweiter Zwilling, Drilling usw
O63.9	Protrahierte Geburt, nnbez
O64.0	Geburtshindernis d unvollständ Drehung kindlicher Kopf
O64.1	Geburtshindernis d Beckenendlage
O64.2	Geburtshindernis d Gesichtslage
O64.3	Geburtshindernis d Stirnlage
O64.4	Geburtshindernis d Querlage
O64.5	Geburtshindernis d komb Einstellungsanomalien
O64.8	GebHindernis d so Lage-/Halt-/Einstellungsanomalie
O64.9	GebHindernis d Lage-/Halt-/Einstellungsanomalie, nnbez
O65.0	Geburtshindernis d Beckendeformität
O65.1	Geburtshindernis d allgemein verengtes Becken
O65.2	Geburtshindernis d Beckeneingangsverengung
O65.3	GebHindernis d Verengung Beckenausgang/Beckenmitte
O65.4	GebHindernis d Mißverhältnis Fetus u Becken, nnbez
O65.5	Geburtshindernis d Anomalie mütterl Beckenorgane
O65.8	Geburtshindernis d sonst Anomalien mütterl Becken
O65.9	Geburtshindernis d Anomalie mütterl Becken, nnbez
O66.0	Geburtshindernis d Schulterdystokie
O66.1	Geburtshindernis d verhakte Zwillinge
O66.2	Geburtshindernis d ungewöhnlich großen Feten
O66.3	Geburtshindernis d sonst Anomalien Fetus
O66.4	Mißlungener Versuch Geburtsbeendigung, nnbez
O66.5	Mißlungener Versuch Vakuum-/Zangenextraktion, nnbez
O66.8	Sonstiges nb Geburtshindernis
O66.9	Geburtshindernis, nnbez
O67.0	Intrapartale Blutung b Gerinnungsstörung
O67.8	Sonstige intrapartale Blutung
O67.9	Intrapartale Blutung, nnbez
O68.0	Komplik b Wehen/Entb d abnorm fetale Herzfrequenz
O68.1	Komplik b Wehen/Entb d Mekonium im Fruchtwasser
O68.2	Komplik Wehen/Entb d abn fet Herzfreq/Mek im Fruchtw
O68.3	Komplik Wehen/Entb d fet Distreß, biochem nachgew
O68.8	Komplik Wehen/Entb d fet Distreß, and UntMeth nachgew
O68.9	Komplik b Wehen u Entbindung d fetalen Distreß, nnbez
O69.0	Komplik b Wehen u Entbindung d Nabelschnurvorfall
O69.1	Komplik Weh/Entb NabSchnUmschl Hals Kompr NabSchn
O69.2	Komplik b Wehen/Entb d so Nabelschnurverschlingung
O69.3	Komplik b Wehen u Entbindung d zu kurze Nabelschnur
O69.4	Komplik b Wehen u Entbindung d Vasa praevia
O69.5	Komplik b Wehen u Entbind d Gefäßverletz Nabelschnur
O69.8	Komplik b Wehen u Entbind d so Nabelschnurkomplik
O69.9	Komplik b Wehen/Entb d Nabelschnurkomplik, nnbez
O70.0	Dammriß 1. Grad unter Geburt
O70.1	Dammriß 2. Grad unter Geburt
O70.2	Dammriß 3. Grad unter Geburt
O70.3	Dammriß 4. Grad unter Geburt
O70.9	Dammriß unter Geburt, nnbez
O71.0	Uterusruptur vor Wehenbeginn
O71.1	Uterusruptur während Geburt
O71.2	Inversio uteri, postpartal
O71.3	Zervixriß unter Geburt
O71.4	Hoher Scheidenriß unter Geburt oh Dammriß
O71.5	Sonst Verletzung von Beckenorganen unter Geburt
O71.6	Schädigung v Beckengelenken/-bändern unter Geburt
O71.7	Beckenhämatom unter Geburt
O71.8	Sonstige nb Verletzungen unter Geburt
O71.9	Verletzung unter Geburt, nnbez
O72.0	Blutung in Nachgeburtsperiode
O72.1	Sonst unmittelbar postpartal auftretende Blutung
O72.2	Spätblutung u späte Nachgeburtsblutung
O72.3	Postpartale Gerinnungsstörungen
O73.0	Retention Plazenta oh Blutung
O73.1	Retention von Plazenta- od Eihautresten oh Blutung
O74.0	Aspirationspneumonie d Anästh währ Wehen/Entbind
O74.1	So pulmonale Komplik b Anästh währ Wehen/Entbindung
O74.2	Kardiale Komplik b Anästh während Wehen/Entbindung
O74.3	Komplik ZNS b Anästh während Wehen/Entbindung
O74.4	Tox Reaktion auf Lokalanästh währ Wehen/Entbindung
O74.5	Kopfschmerz Spinal/Periduralanästh währ Wehen/Entb
O74.6	So Komplik b Spinal/Periduralanästh währ Wehen/Entb
O74.7	Mißlingen/Schwierigkeiten b Intub währ Wehen/Entbind
O74.8	Sonst Komplik b Anästhesie währ Wehen/Entbindung
O74.9	Komplik b Anästhesie währ Wehen/Entbindung, nnbez
O75.0	Mütterl Gefahrenzustand während Wehen/Entbindung
O75.1	Schock während/nach Wehentätigkeit u Entbindung
O75.2	Fieber unter Geburt, aonkl
O75.3	Sonstige Infektion unter Geburt
O75.4	Sonst Komplik b geburtshilfl Operationen u Maßnahmen
O75.5	Protrahierte Geburt nach Blasensprengung
O75.6	Protrahierte Geburt nach spontanem/nnb Blasensprung
O75.7	Vaginale Entbindung nach vorangegang Schnittentbind
O75.8	Sonst nb Komplik b Wehentätigkeit u Entbindung
O75.9	Komplik b Wehentätigkeit u Entbindung, nnbez
O80	Spontangeburt Einling
O81	Geburt Einling d Zangen- od Vakuumextraktion
O82	Geburt Einling d Schnittentbindung [Sectio caesarea]
O85	Puerperalfieber
O86.0	Infektion Wunde nach operat geburtshilflichem Eingriff
O86.1	Sonst Infektion Genitaltrakt nach Entbindung
O86.2	Infektion Harntrakt nach Entbindung
O86.3	Sonst Infektion Urogenitaltrakt nach Entbindung
O86.4	Fieber unbekannter Ursprung nach Entbindung
O86.8	Sonstige nb Wochenbettinfektionen
O87.0	Oberflächliche Thrombophlebitis im Wochenbett
O87.1	Tiefe Venenthrombose im Wochenbett

Code	Beschreibung
O87.2	Hämorrhoiden im Wochenbett
O87.3	Hirnvenenthrombose im Wochenbett
O87.8	Sonst VenenKH als Komplikation im Wochenbett
O87.9	VenenKH als Komplikation im Wochenbett, nnbez
O88.0	Luftembolie während Gestationsperiode
O88.1	Fruchtwasserembolie
O88.2	Thromboembolie während Gestationsperiode
O88.3	Pyämische u septische Embolie währ GestatPeriode
O88.8	Sonstige Embolie während Gestationsperiode
O89.0	Pulmonale Komplik b Anästhesie im Wochenbett
O89.1	Kardiale Komplik b Anästhesie im Wochenbett
O89.2	Komplikationen ZNS b Anästhesie im Wochenbett
O89.3	Tox Reaktion auf Lokalanästhesie im Wochenbett
O89.4	Kopfschmerzen nach Spinal-/Periduralanästh i Wochenb
O89.5	So Komplik nach Spinal-/Periduralanästh i Wochenbett
O89.6	Mißlingen/Schwierigkeiten b Intubation i Wochenbett
O89.8	Sonst Komplik b Anästhesie im Wochenbett
O89.9	Komplikation b Anästhesie im Wochenbett, nnbez
O90.0	Dehiszenz Schnittentbindungswunde
O90.1	Dehiszenz geburtshilfliche Dammwunde
O90.2	Hämatom geburtshilfliche Wunde
O90.3	Kardiomyopathie im Wochenbett
O90.4	Postpartales akutes Nierenversagen
O90.5	Postpartale Thyreoiditis
O90.8	Sonstige Wochenbettkomplikationen, ank
O90.9	Wochenbettkomplikation, nnbez
O91.00	Inf Brustwarze i Zus m Gestat, o A Schwierigk b Anlegen
O91.01	Inf Brustwarze i Zus m Gestat, m A Schwierigk b Anlegen
O91.10	Absz Mamma i Zus m Gestat, oh A Schwierigk b Anlegen
O91.11	Absz Mamma i Zus m Gestat, m A Schwierigk b Anlegen
O91.20	N eitr Mastitis i Zus m Gestat, oh A Schwierigk b Anlegen
O91.21	N eitr Mastitis i Zus m Gestat, m A Schwierigk b Anlegen
O92.00	Hohlwarze i Zus m Gestation, oh A Schwierigk b Anlegen
O92.01	Hohlwarze i Zus m Gestation, m A Schwierigk b Anlegen
O92.10	Rhagade Brustw i Zus m Gestat, oh A Schwierigk b Anleg
O92.11	Rhagade Brustw i Zus m Gestat, m A Schwierigk b Anleg
O92.20	So+nnb KH Mamma i Zus Gestat, oh A Schwier Anlegen
O92.21	So+nnb KH Mamma i Zus Gestat, m A Schwier Anlegen
O92.30	Agalaktie, oh Ang von Schwierigkeiten b Anlegen
O92.31	Agalaktie, m Ang von Schwierigkeiten b Anlegen
O92.40	Hypogalaktie, oh Ang von Schwierigkeiten b Anlegen
O92.41	Hypogalaktie, m Ang von Schwierigkeiten b Anlegen
O92.50	Hemmung Laktation, oh Ang Schwierigk b Anlegen
O92.51	Hemmung Laktation, m Ang Schwierigk b Anlegen
O92.60	Galaktorrhoe, o Ang von Schwierigkeiten b Anlegen
O92.61	Galaktorrhoe, m Ang von Schwierigkeiten b Anlegen
O92.70	So+nnb LaktationsStör, oh Ang Schwierigk b Anlegen
O92.71	So+nnb LaktationsStör, m Ang Schwierigk b Anlegen
O94	Folgen von Kompl währ Schw/Geb/WochB
O95	Sterbefall während Gestationsperiode nnb Ursache
O96	Tod d jede gestat-bed Ursache nach > 42 T bis 1 J n Entb
O97	Tod an den Folgen direkt gestationsbedingter Ursachen

Code	Beschreibung
O98.0	Tuberkulose, die Schwang/Geb/WoBett kompliziert
O98.1	Syphilis, die Schwang/Geb/WoBett kompliziert
O98.2	Gonorrhoe, die Schwang/Geb/WoBett kompliziert
O98.3	So Inf, d GeschlVerkehr übertr, Schw/Geb/WochB kompliz
O98.4	Virushepatitis, die Schwangersch/Geburt/WoBett kompliz
O98.5	Sonst Virus-KH Mutter, die Schw/Geb/WoBett kompliz
O98.6	Protozoen-KH, die Schwangersch/Geburt/WoBett kompliz
O98.8	Sonst inf/paras KH Mutter, d Schw/Geb/WoB kompliz
O98.9	Nnbez inf/paras KH Mutter, die Schw/Geb/WoB kompliz
O99.0	Anämie, die Schwangersch/Geburt/WoBett kompliziert
O99.1	So KH Blut/blutbOrg Stör ImmSyst Schw/Geb/WoB kompliz
O99.2	Endokr/Ernähr-/StoffwKH, die Schw/Geb/WoB kompliz
O99.3	Psych KH/KH Nervensyst, Schw/Geb/WoBett kompliz
O99.4	KH KreislSystem, die Schw/Geburt/WoBett kompliz
O99.5	KH Atmungssystem, die Schw/Geburt/WoBett kompliz
O99.6	KH Verdauungssystem, die Schw/Geburt/WoBett kompliz
O99.7	KH Haut Unterhautgew, Schwang/Geb/WochBett kompliz
O99.8	Sonst nb KH Zustände, die Schw/Geb/WochBett kompliz
T83.3	Mechanische Komplik d Intrauterinpessar
Z30.1	Einsetz Pessar (intraut) z Kontraz
Z32	Untersuch u Test zur Feststellung einer Schwangerschaft
Z34	Überwachung normale Schwangerschaft
Z35.0	Überwach Schwang b Infertilitätsanamnese
Z35.1	Überwach Schwang b Abortanamnese
Z35.2	ÜbWach Schw b sonst ungünst gebhi od ReprodAnam
Z35.3	ÜbWach Schwang m ungenüg pränat Betr i Anam
Z35.4	Überwach Schwang b ausgepr Multiparität
Z35.5	Überwach älter Erstschwang
Z35.6	Überwach sehr jung Erstschwang
Z35.8	Überwach sonst RisikoSchwang
Z35.9	Überwach Risikoschwang, nnb
Z36.0	Pränat Screening ChromosAnomalien
Z36.1	Pränat Screening erhöht Alpha-Fetoproteinspiegel
Z36.2	And pränat Screening mitls Amniozentese
Z36.3	Pränat Screen Fehlb mitls US od and physikal Verf
Z36.4	Pränat Screen fet WachstRet mitls US od and physik Verf
Z36.5	Pränat Screening Isoimmunisier
Z36.8	Sonst pränat Screening
Z36.9	Pränat Screening, nnb
Z37.0	Lebendgeborener Einling
Z37.1	Totgeborener Einling
Z37.2	Zwillinge, beide lebendgeboren
Z37.3	Zwillinge, ein Zwilling lebend-, der and totgeboren
Z37.4	Zwillinge, beide totgeboren
Z37.5	Andere Mehrlinge, alle lebendgeboren
Z37.6	Andere Mehrlinge, einige lebendgeboren
Z37.7	Andere Mehrlinge, alle totgeboren
Z37.9	Resultat Entbindung, nnbez
Z39.0	Betreuung u Untersuch Mutter unmittelb nach Entbindung
Z39.1	Betreuung u Untersuchung stillende Mutter
Z39.2	Routinemäßige postpartale Nachuntersuchung Mutter
Z64.0	Kontaktanl m Bez unerwünscht Schwang

D.6i Alterskonflikt - Prozeduren im gebärfähigen Alter

Code	Beschreibung
69.01↔	Dilatation und Curettage zur Beendigung einer Grav
69.02↔	Dilat und Curettage im Anschl an Geburt oder Abort
69.51↔	AspCurett am Uterus zur Beendigung einer Grav
69.52↔	AspCurett im Anschluss an Geburt oder Abort
69.92↔	Künstliche Insemination
69.94↔	Manuelle Reposition einer Inversio uteri
72.01↔	Beckenausgangszange mit Episiotomie
72.09↔	Sonstige Beckenausgangszange
72.11↔	Tiefe Zange mit Episiotomie
72.19↔	Sonstige tiefe Zange
72.21↔	Mittlere Zange mit Episiotomie
72.29↔	Sonstige mittlere Zange
72.31↔	Hohe Zange mit Episiotomie
72.39↔	Sonstige hohe Zange
72.4↔	Drehung des fetalen Kopfes mittels Zange
72.51↔	Part Extrakt bei BEL mitt Zange am nachfolg Kopf
72.52↔	Sonstige partielle Extraktion bei Beckenendlage
72.53↔	Totale Extrakt bei BEL mitt Zange am nachfolg Kopf
72.54↔	Sonstige totale Extraktion bei BEL mittels Zange
72.6↔	Anwendung der Zange am nachfolgenden Kopf
72.71↔	Vakuumextraktion mit Episiotomie
72.79↔	Sonstige Vakuumextraktion
72.8↔	Sonstige näher bezeichnete instr Entbindung
72.9↔	Sonstige nicht näher bezeichnete instr Entbindung
73.01↔	Weheneinleitung durch künstliche Blasensprengung
73.09↔	Sonstige künstliche Blasensprengung
73.1↔	Sonstige chirurgische Weheneinleitung
73.21↔	Innere und kombinierte Wendung ohne Extraktion
73.22↔	Innere und kombinierte Wendung mit Extraktion
73.3↔	Misslungener Forzeps
73.51↔	Manuelle Drehung des fetalen Kopfes
73.59↔	Sonstige manuell unterstützte Geburt
73.6↔	Episiotomie
73.8↔	Operationen am Fetus zur Geburtserleichterung
73.91↔	Äussere Wendung
73.92↔	Reposition einer vorgefallenen Nabelschnur
73.93↔	Inzision der Zervix zur Geburtserleichterung
73.94↔	Symphysiotomie zur Geburtserleichterung
73.99↔	Sonstige geburtsunterstützende Operationen
74.0↔	Klassische Sectio caesarea
74.1↔	Tiefe zervikale Sectio caesarea
74.2↔	Extraperitoneale Sectio caesarea
74.3↔	Entfernen einer extratubaren, ektopischen Grav
74.4↔	Sectio caesarea eines anderen näher bez Typs
74.91↔	Hysterotomie zur Beendigung einer Schwangerschaft
74.99↔	Sonstige nicht näher bez Typen der Sectio caesarea
75.0↔	Intraamniale Injektion zur Beendigung einer Grav
75.2‡↔	Intrauterine Transfusion
75.36↔	Korrektur eines fetalen Defektes
75.37↔	Amnioinfusion
75.4↔	Manuelle Lösung einer retinierten Plazenta
75.50↔	Naht eines frischen geburtsbed UterRiss, n.n.bez.
75.51↔	Naht eines frischen geburtsbed Risses der Zervix
75.52↔	Naht eines frisch geburtsbed Riss des Corpus uteri
75.61↔	Naht e frisch geburtsbed Riss von Harnbl und Ureth
75.62↔	Nht e frisch geburtsbed Riss v Rekt u Sphinct ani
75.69↔	Naht eines anderen frischen geburtsbed Risses
75.7↔	Manuelle Exploration des Cavum uteri, postpartal
75.8↔	Geburtshilfliche Tamponade von Uterus oder Vagina
75.91↔	Evakuation eines Inzisions-Hämatoms am Perineum
75.92↔	Evak eines anderen Hämatoms von Vulva oder Vagina
75.93↔	Chirurgische Korrektur einer Inversio uteri
75.94↔	Manuelle Reposition einer Inversio uteri
75.99↔	Sonstige geburtshilfliche Operationen

D.6j Alterskonflikt - Erwachsene

Code	Beschreibung
A51.0	Primärer syphilitischer Genitalaffekt
A51.1	Analer Primäraffekt bei Syphilis
A51.2	Primäraffekt bei Syphilis, sonstige Lok
A51.3	Sek Syphilis Haut u Schleimhäute
A51.4	Sonstige sekundäre Syphilis
A51.5	Latente Frühsyphilis
A51.9	Frühsyphilis, nnbez
A52.0	Kardiovaskuläre Syphilis
A52.1	Floride Neurosyphilis
A52.2	Asymptomatische Neurosyphilis
A52.3	Neurosyphilis, nnbez
A52.7	Sonstige floride Spätsyphilis
A52.8	Latente Spätsyphilis
A52.9	Spätsyphilis, nnbez
A53.0	Latente Syphilis, nicht als früh od spät bez
A53.9	Syphilis, nnbez
A54.0	GonokInf unt UrogenitTr oh periurethr Absz/Absz Gll urethr
A54.1	GonokInf unt UrogenitTr m periurthr Absz/Absz Gll urethr
A54.2	Pelviperitonitis durch Gonok, GonokInf sonst Urogenitalorg
A54.3	Gonokokkeninfektion des Auges
A54.4	Gonokokkeninfektion des Muskel-Skelett-Systems
A54.5	Gonokokkenpharyngitis
A54.6	Gonokokkeninfektion des Anus und des Rektums
A54.8	Sonstige Gonokokkeninfektionen
A54.9	Gonokokkeninfektion, nnbez
A55	Lymphogranuloma ing (venereum) durch Chlamydien
A56.0	Chlamydieninfektion des unteren Urogenitaltraktes
A56.1	Chlamydieninfekt Pelviperitoneum u sonst Urogenitalorgane
A56.2	Chlamydieninfektion des Urogenitaltraktes, nnbez
A56.3	Chlamydieninfektion des Anus und des Rektums
A56.4	Chlamydieninfektion des Pharynx
A56.8	Durch GeschlVerk übertrag Chlamydieninfekt an sonst Lok
A57	Ulcus molle (venereum)
A58	Granuloma venereum (inguinale)
A59.0	Trichomoniasis urogenitalis
A59.8	Sonstige Lokalisationen der Trichomoniasis
A59.9	Trichomoniasis, nnbez
A60.0	Infekt Genitalorgane u Urogenitaltrakt durch Herpesviren
A60.1	Infekt der Perianalhaut und des Rektums durch Herpesviren
A60.9	Infektion des Anogenitalbereiches durch Herpesviren, nnbez
A63.0	Anogenitale (venerische) Warzen
A63.8	Sonst nb, vorwiegend d GeschlVerk übertr KH
A64	Durch Geschlechtsverkehr übertr KH, nnbez
B91	Folgezustände der Poliomyelitis
F01.0	Vaskuläre Demenz m akutem Beginn
F01.1	Multiinfarkt-Demenz
F01.2	Subkortikale vaskuläre Demenz
F01.3	Gemischte kortik u subkortik vaskuläre Demenz
F01.8	Sonstige vaskuläre Demenz
F01.9	Vaskuläre Demenz, nnbez
F03	Nnbez Demenz
G12.2	Motoneuron-Krankheit
G20.00	Prim Parkins-Synd fehl/ger Beeintr: Oh Wirkungsflukt
G20.01	Prim Parkins-Synd fehl/ger Beeintr: M Wirkungsflukt
G20.10	Prim Parkins-Synd mäß/schwer Beeintr: Oh Wirkungsflukt
G20.11	Prim Parkins-Synd mäß/schwer Beeintr: M Wirkungsflukt
G20.20	Prim Parkins-Synd schwerst Beeintr: Oh Wirkungsflukt
G20.21	Prim Parkins-Synd schwerst Beeintr: M Wirkungsflukt
G20.90	Prim Parkins-Synd nnbez: Oh Wirkungsflukt
G20.91	Prim Parkins-Synd nnbez: M Wirkungsflukt
G25.8	Sonst nb extrapyramidale KH u Bewegungsstörung
G25.9	Extrapyramidale KH od Bewegungsstörung, nnbez
G26	Extrapyramidale KH u Bewegungsstörung b aokl KH
G30.8	Sonstige Alzheimer-Krankheit
G30.9	Alzheimer-Krankheit, nicht näher bezeichnet
G31.0	Umschriebene Hirnatrophie
G31.1	Senile Degeneration Gehirn, aonkl
G31.2	Degeneration des Nervensystems durch Alkohol
G31.81	Mitochondriale Zytopathie
G31.82	Lewy-Körper-Demenz
G31.88	Sonstige nb degenerative KH des Nervensystems
G31.9	Degenerative KH des Nervensystems, nnbez
G32.0	Subakute komb Degeneration RM b aokl KH
G32.8	Sonst nb degenerat KH Nervensystem b aokl KH
G35.0	Erstmanifestation einer multiplen Sklerose
G35.10	MS m schubförm Verl: OA akute Exazerbation od Progress
G35.11	MS m schubförm Verl: MA akute Exazerbation od Progress
G35.20	MS m prim chron Verl: OA akute Exazerbation od Progress
G35.21	MS m prim chron Verl: MA akute Exazerbation od Progress
G35.30	MS m sek chron Verl: OA akute Exazerbation od Progress
G35.31	MS m sek chron Verl: MA akute Exazerbation od Progress
G35.9	Multiple Sklerose, nicht näher bezeichnet
I10.00	Benigne essentielle Hypertonie: Oh Ang hypertensive Krise
I10.01	Benigne essentielle Hypertonie: M Ang hypertensive Krise
I10.10	Maligne essentielle Hypertonie: Oh Ang hypertensive Krise
I10.11	Maligne essentielle Hypertonie: M Ang hypertensive Krise
I10.90	Essentielle Hypertonie, nnbez: Oh Ang hypertensive Krise
I10.91	Essentielle Hypertonie, nnbez: M Angabe hypertensive Krise
I11.00	Hypertens HerzKH m (kongest) Herzinsuff, oA hypert Kris
I11.01	Hypert HerzKH m (kongest) HeInsuff, m Ang hypert Kris
I11.90	Hypertens HerzKH oh (kongest) Herzinsuff, oA hypert Kris
I11.91	Hypert HerzKH oh (kongest) HeInsuff, m Ang hypert Kris
I13.00	Hypertens He-/NierKH m (kgst) Herzinsuff, oA hypert Kris
I13.01	Hypert He-/NierKH m (kgst) Herzinsuff, m Ang hypert Kris
I13.10	Hypertens He-/NierKH mit Niereninsuff, oA hypert Kris
I13.11	Hypertens He-/NierKH m Niereninsuff, mA hypert Kris
I13.20	Hypert He-/NierKH m (kgst) He-/NierInsuff, oA hypertens Kris
I13.21	Hypert He-/NierKH m (kgst) HeInsuff u NI, m Ang hypert Kris
I13.90	Hypertens Herz- u NierenkH, nnbez, oA hypertens Kris
I13.91	Hypert Herz-/NierenKH, nnb, m Ang hypert Kris
I15.20	Hypert aFv endokr KH, oA hypertens Kris
I15.21	Hypert Folge v endokr KH, m Ang hypert Kris
I15.80	Sonst sek Hypert, oA hypertensi Krise
I15.81	Sonst sek Hypert, m Ang hypert Kris
I15.90	Sek Hypert, nnbez, oA hypertens Kris
I15.91	Sek Hypert, nnb, m Ang hypert Kris
I20.0	Instabile Angina pectoris
I20.1	Ang pect m nachgewiesenem Koronarspasmus
I20.8	Sonstige Formen Angina pectoris
I20.9	Angina pectoris, nnbez
I21.0	Akuter transmuraler Myokardinfarkt Vorderwand
I21.1	Akuter transmuraler Myokardinfarkt Hinterwand
I21.2	Akuter transmuraler Myokardinf an sonst Lok
I21.3	Akuter transmuraler Myokardinf an nnbez Lok
I21.4	Akuter subendokardialer Myokardinfarkt
I21.9	Akuter Myokardinfarkt, nnbez
I22.0	Rezidivierender Myokardinfarkt Vorderwand
I22.1	Rezidivierender Myokardinfarkt Hinterwand
I22.8	Rezidivierender Myokardinfarkt an sonst Lok
I22.9	Rezidivierender Myokardinfarkt an nnbez Lok
I23.0	Hämoperikard als ak Komplik nach akut Myokardinf
I23.1	ASD als akute Komplik nach akut Myokardinf
I23.2	VSD als akute Komplik nach akut Myokardinf
I23.3	Ruptur Herzwand oh Hämoperik als ak Komplik ak MI
I23.4	Ruptur Chordae tendineae als ak Komplik ak MI
I23.5	Papillarmuskelruptur als ak Komplik nach ak MI
I23.6	Thrombose Vorhof/HOhr/Kammer ak Komplik nach ak MI
I23.8	Sonst akute Komplik nach akutem Myokardinf
I24.0	Koronarthrom oh nachfolgenden Myokardinf
I24.8	Sonst Formen der akuten ischämischen HerzKH
I24.9	Akute ischämische KH, nnbez
I25.0	Atheroskler Herz-Kreislauf-KH, so beschrieben
I25.10	Atheroskl HerzKH, oh hämodyn wirks Sten
I25.11	Atheroskl HerzKH, 1-Gefäßerkrank

Code	Beschreibung
I25.12	Atheroskl HerzKH, 2-Gefäßerkrank
I25.13	Atheroskl HerzKH, 3-Gefäßerkrank
I25.14	Atheroskl HerzKH, Sten li Hauptstamm
I25.15	Atheroskl HerzKH, m stenos Bypass-Gef
I25.16	Atherosklerotische HerzKH: Mit stenosierten Stents
I25.19	Atheroskl HerzKH, nnb
I25.20	Alt Myokardinf, 29 T b unt 4 Mon zurücklieg
I25.21	Alt Myokardinf, 4 Mon b unt 1 J zurücklieg
I25.22	Alt Myokardinf, 1 J u läng zurücklieg
I25.29	Alt Myokardinf, nnb
I25.3	Herz (-Wand) -Aneurysma
I25.4	Koronararterienaneurysma
I25.5	Ischämische Kardiomyopathie
I25.6	Stumme Myokardischämie
I25.8	Sonst Formen chron ischämischen HerzKH
I25.9	Chronische ischämische HerzKH, nnbez
I70.0	Atherosklerose Aorta
I70.1	Atherosklerose Nierenarterie
I70.20	Atherosklerose der Extremitätenarterien: Sonstige und nnbez
I70.21	Atheroskl ExtremArt: Be-Bein, m belastInduz Isch-Schmerz
I70.22	Atheroskl ExtremitätArt: Becken-Bein-Typ, m Ruheschmerz
I70.23	Atheroskl ExtremitätArt: Becken-Bein-Typ, mit Ulzeration
I70.24	Atheroskl ExtremitätArt: Becken-Bein-Typ, mit Gangrän
I70.25	Atheroskl ExtremitätArt: Schulter-Arm-Typ, alle Stadien
I70.8	Atherosklerose sonstiger Arterien
I70.9	Generalisierte u nnbez Atherosklerose
I83.0	Varizen untere Extremitäten mit Ulzerat
I83.1	Varizen untere Extremitäten m Entzündung
I83.2	Varizen unt Extremitäten m Ulzerat u Entzündung
I83.9	Varizen unt Extremitäten oh Ulzerat od Entzündung
I84.0	Innere thrombosierte Hämorrhoiden
I84.1	Innere Hämorrhoiden m sonst Komplikationen
I84.2	Innere Hämorrhoiden oh Komplikation
I84.3	Äußere thrombosierte Hämorrhoiden
I84.4	Äußere Hämorrhoiden m sonst Komplikationen
I84.5	Äußere Hämorrhoiden oh Komplikation
I84.6	Marisken als Folgezustand von Hämorrhoiden
I84.7	Nnbez thrombosierte Hämorrhoiden
I84.8	Nnbez Hämorrhoiden m sonst Komplikationen
I84.9	Hämorrhoiden oh Komplikation, nnbez
I97.2	Lymphödem nach Mastektomie
I98.20	Ösophagus- u Magenvarizen bei aokl KH: Ohne Ang Blutung
I98.21	Ösophagus- u Magenvarizen bei aokl KH: Mit Blutung
J44.90	Chron obstruktive LungenKH, nnbez, FEV1 < 35%
J44.91	Chron obstruktive LungenKH, nnbez, FEV1 > = 35%, < 50%
J44.92	Chron obstruktive LuKH, nnbez, FEV1 > = 50, < 70%
J44.93	Chron obstruktive LuKH, nnbez, FEV1 > 70%
J44.99	Chron obstruktive LuKH, nnbez, FEV1 nnbez
J60	Kohlenbergarbeiter-Pneumokoniose
J61	Pneumokoniose d Asbest u so anorg Fasern
J62.0	Pneumokoniose d Talkum-Staub
J62.8	Pneumokoniose d sonst Quarzstaub
J63.0	Aluminose (Lunge)
J63.1	Bauxitfibrose (Lunge)
J63.2	Berylliose
J63.3	Graphitfibrose (Lunge)
J63.4	Siderose
J63.5	Stannose
J63.8	Pneumokoniose d sonst nb anorgan Stäube
J64	Nnbez Pneumokoniose
J65	Pneumokoniose in Verbindung m Tuberkulose
J66.0	Byssinose
J66.1	Flachsarbeiter-Krankheit
J66.2	Cannabiose
J66.8	KH Atemwege d sonst nb organ Stäube
J67.0	Farmerlunge
J67.1	Bagassose
J67.2	Vogelzüchterlunge
J67.3	Suberose
J67.4	Malzarbeiter-Lunge
J67.5	Pilzarbeiter-Lunge
J67.6	Ahornrindenschäler-Lunge
J67.7	Befeuchter- u Klimaanlage-Lunge
J67.8	Allergische Alveolitis d organ Stäube
J67.9	Allergische Alveolitis d nnbez organ Staub
J80	Atemnotsyndrom des Erwachsenen [ARDS]
J84.0	Alveoläre u parietoalveoläre Krankheitszustände
J84.1	Sonstige interstitielle Lungen-KH m Fibrose
J84.8	Sonstige nb interstitielle Lungenkrankheiten
J84.9	Interstitielle Lungenkrankheit, nnbez
K25.0	Ulcus ventriculi, akut, m Blutung
K25.1	Ulcus ventriculi, akut, m Perforation
K25.2	Ulcus ventriculi, akut, m Blutg u Perf
K25.3	Ulcus ventriculi, akut, oh Blutg od Perf
K25.4	Ulcus ventriculi, chron od nnb, m Blutung
K25.5	Ulcus ventriculi, chron od nnb, m Perf
K25.6	Ulcus ventriculi, chron od nnb, m Blutg u Perfor
K25.7	Ulcus ventriculi, chron, oh Blutg od Perf
K25.9	Ulcus ventriculi, wd akut n chron, oh Blutg/Perfor
K26.0	Ulcus duodeni, akut, m Blutung
K26.1	Ulcus duodeni, akut, m Perforation
K26.2	Ulcus duodeni, akut, m Blutung u Perforation
K26.3	Ulcus duodeni, akut, oh Blutg od Perf
K26.4	Ulcus duodeni, chronisch od nnb, m Blutung
K26.5	Ulcus duodeni, chron od nnb, m Perforation
K26.6	Ulcus duodeni, chron od nnb, m Blutg u Perfor
K26.7	Ulcus duodeni, chron, oh Blutg od Perf
K26.9	Ulcus duodeni, wd akut n chron, oh Blutg/Perfor
K27.0	Ulcus pepticum, Lok nnb, akut, mit Blutung
K27.1	Ulcus pepticum, Lok nnb, akut, mit Perforation
K27.2	Ulcus pepticum, Lok nnb, akut, m Blutg u Perfor
K27.3	Ulcus pepticum, Lok nnb, akut, oh Blutg od Perfor
K27.4	Ulcus pepticum, Lok nnb, chron od nnb, m Blutg
K27.5	Ulcus pepticum, Lok nnb, chron od nnb, m Perfor
K27.6	Ulcus peptic, Lok nnb, chron od nnb, m Blutg/Perf
K27.7	Ulcus pepticum, Lok nnb, chron, oh Blutg od Perfor
K27.9	Ulcus peptic, Lok nnb, wd ak n chron, oh Blutg/Perf
K28.0	Ulcus pepticum jejuni, akut, m Blutung
K28.1	Ulcus pepticum jejuni, akut, m Perforation
K28.2	Ulcus pepticum jejuni, akut, m Blutg u Perf
K28.3	Ulcus pepticum jejuni, akut, oh Blutg od Perf
K28.4	Ulcus pepticum jejuni, chron od nnb, m Blutg
K28.5	Ulcus pepticum jejuni, chron od nnb, m Perfor
K28.6	Ulcus peptic jejuni, chron od nnb, m Blutg u Perf
K28.7	Ulcus pepticum jejuni, chron, oh Blutg/Perf
K28.9	Ulcus pepticum jejuni, wd ak n chron, oh Blutg/Perf
K70.0	Alkoholische Fettleber
K70.1	Alkoholische Hepatitis
K70.2	Alkoholische Fibrose u Sklerose Leber
K70.3	Alkoholische Leberzirrhose
K70.4	Alkoholisches Leberversagen
K70.9	Alkoholische LeberKH, nnbez
K80.00	GallenblaSt m akuter Cholzyst, oh Ang Gallenwegsobstr
K80.01	GallenblaSt m akuter Cholzyst, m Gallenwegsobstr
K80.10	GallenblaSt m sonst Cholzyst, oh Ang Gallwegobstr
K80.11	GallenblaSt m sonst Cholzyst, m Gallenwegsobstr
K80.20	GallenblaSt oh Cholzyst, oh Ang Gallenwegsobstr
K80.21	GallenblaSt oh Cholzyst, m Gallenwegsobstr
K80.30	GallengaSt m Cholangitis, oh Ang Gallenwegsobstr
K80.31	GallengaSt m Cholangitis, m Gallenwegsobstr
K80.40	GallengaSt m Cholzyst, oh Ang Gallenwegsobstr
K80.41	GallengaSt m Cholzyst, m Gallenwegsobstr
K80.50	GallengaSt oh Cholang/Cholzyst, oA Gallenwegsobstr
K80.51	GallengaSt oh Cholang/Cholzyst, m Gallenwegsobstr
K80.80	Sonst Cholelithiasis, oh Ang Gallenwegsobstr
K80.81	Sonst Cholelithiasis, m Gallenwegsobstruktion
K81.0	Akute Cholezystitis
K81.1	Chronische Cholezystitis

Code	Beschreibung
K81.8	Sonstige Formen Cholezystitis
K81.9	Cholezystitis, nnbez
K82.0	Verschluß Gallenblase
K82.1	Hydrops Gallenblase
K82.2	Perforation Gallenblase
K82.3	Gallenblasenfistel
K82.4	Cholesteatose Gallenblase
K82.8	Sonstige nb KH Gallenblase
K82.9	KH Gallenblase, nnbez
K83.0	Cholangitis
K83.1	Verschluß Gallengang
K83.2	Perforation Gallengang
K83.3	Fistel Gallengang
K83.4	Spasmus Sphinkter Oddi
K83.5	Biliäre Zyste
K83.8	Sonstige nb KH Gallenwege
K83.9	KH Gallenwege, nnbez
K85.00	Idiopathische akute Pankreatitis: Oh Angabe Organkompl
K85.01	Idiopathische akute Pankreatitis: M Organkompl
K85.10	Biliäre akute Pankreatitis: Oh Angabe Organkompl
K85.11	Biliäre akute Pankreatitis: M Organkompl
K85.20	Alkoholinduzierte akute Pankreatitis: Oh Ang Organkompl
K85.21	Alkoholinduzierte akute Pankreatitis: M Organkompl
K85.30	Medikamenten-induzierte akute Pankreatitis: OA OrgKompl
K85.31	Medikamenten-induzierte akute Pankreatitis: M Organkompl
K85.80	Sonstige akute Pankreatitis: Ohne Angabe Organkompl
K85.81	Sonst akute Pankreatitis: M Organkompl
K85.90	Akute Pankreatitis, nnbez: Ohne Angabe Organkompl
K85.91	Akute Pankreatitis, nnbez: M Organkompl
K86.0	Alkoholinduzierte chronische Pankreatitis
K86.1	Sonstige chronische Pankreatitis
K86.2	Pankreaszyste
K86.3	Pseudozyste Pankreas
K86.8	Sonstige nb KH Pankreas
K86.9	KH Pankreas, nnbez
K87.0	KH Gallenblase u Gallenwege b aokl KH
K87.1	KH Pankreas b aokl KH
K91.5	Postcholezystektomie-Syndrom
M02.30	Reiter-Krankheit, mehrere Lokalisationen
M02.31	Reiter-Krankheit Schulterregion
M02.32	Reiter-Krankheit Oberarm
M02.33	Reiter-Krankheit Unterarm
M02.34	Reiter-Krankheit Hand
M02.35	Reiter-Krankheit Beckenregion/Oberschenkel
M02.36	Reiter-Krankheit Unterschenkel
M02.37	Reiter-Krankheit Knöchel/Fuß
M02.38	Reiter-Krankheit, sonstige Lokalisation
M02.39	Reiter-Krankheit, nnbez Lokalisationen
M05.10	Lungenmanif seropos chron Polyarth, mehrere Lok
M05.11	Lungenmanif seropos chron Polyarth Schulterregion
M05.12	Lungenmanif seropos chron Polyarth Oberarm
M05.13	Lungenmanif seropos chron Polyarth Unterarm
M05.14	Lungenmanif seropos chron Polyarth Hand
M05.15	Lungenmanif seropos chron Polyarth Becken/Oberschenkel
M05.16	Lungenmanif seropos chron Polyarth Unterschenkel
M05.17	Lungenmanif seropos chron Polyarth Knöchel/Fuß
M05.18	Lungenmanif seropos chron Polyarth, sonst Lok
M05.19	Lungenmanif seropos chron Polyarth, nnbez Lok
M05.20	Vaskul seropos chron Polyarth, mehrere Lok
M05.21	Vaskul seropos chron Polyarth Schulterregion
M05.22	Vaskul seropos chron Polyarth Oberarm
M05.23	Vaskul seropos chron Polyarth Unterarm
M05.24	Vaskul seropos chron Polyarth Hand
M05.25	Vaskul seropos chron Polyarth Becken/Oberschenkel
M05.26	Vaskul seropos chron Polyarth Unterschenkel
M05.27	Vaskul seropos chron Polyarth Knöchel/Fuß
M05.28	Vaskul seropos chron Polyarth, sonst Lok
M05.29	Vaskul seropos chron Polyarth, nnbez Lok
M05.30	SeroPos chron Polya m Bet so Org/-syst, mehr Lok
M05.31	Seropos chron Polya m Bet so Org/-syst, Schulterreg
M05.32	Seropos chron Polya m Bet so Org/-syst, Oberarm
M05.33	Seropos chron Polya m Bet so Org/-syst, Unterarm
M05.34	Seropos chron Polya m Bet so Org/-syst, Hand
M05.35	Seropos chron Polya m Bet so Org/-syst, Beck/OSchenk
M05.36	Seropos chron Polya m Bet so Org/-syst, Unterschenk
M05.37	Seropos chron Polya m Bet so Org/-syst, Knöchel/Fuß
M05.38	Seropos chron Polya m Bet so Org/-syst, sonst Lok
M05.39	Seropos chron Polya m Bet so Org/-syst, nnbez Lok
M05.80	Sonst seropos chron Polyarthritis, mehrere Lok
M05.81	Sonst seropos chron Polyarthritis Schulterregion
M05.82	Sonst seropos chron Polyarthritis Oberarm
M05.83	Sonst seropos chron Polyarthritis Unterarm
M05.84	Sonst seropos chron Polyarthritis Hand
M05.85	Sonst seropos chron Polyarthritis Becken/Oberschenkel
M05.86	Sonst seropos chron Polyarthritis Unterschenkel
M05.87	Sonst seropos chron Polyarthritis Knöchel/Fuß
M05.88	Sonst seropos chron Polyarthritis, sonst Lok
M05.89	Sonst seropos chron Polyarthritis, nnbez Lok
M05.90	Seropos chron Polyarthritis, nnbez, mehrere Lok
M05.91	Seropos chron Polyarthritis, nnbez, Schulterregion
M05.92	Seropos chron Polyarthritis, nnb, Oberarm
M05.93	Seropos chron Polyarthritis,nnbez,Unterarm
M05.94	Seropos chron Polyarthritis, nnbez, Hand
M05.95	Seropos chron Polyarthritis, nnbez, Becken/Oberschenkel
M05.96	Seropos chron Polyarthritis, nnbez, Unterschenkel
M05.97	Seropos chron Polyarthritis, nnbez, Knöchel/Fuß
M05.98	Seropos chron Polyarthritis, nnbez, sonst Lok
M05.99	Seropos chron Polyarthritis, nnbez, nnbez Lok
M06.00	Seronegative chron Polyarthritis, mehrere Lok
M06.01	Seronegative chron Polyarthritis Schulterregion
M06.02	Seronegative chron Polyarthritis Oberarm
M06.03	Seronegative chron Polyarthritis Unterarm
M06.04	Seronegative chron Polyarthritis Hand
M06.05	Seronegative chron Polyarthritis Becken/OS
M06.06	Seronegative chron Polyarthritis Unterschenkel
M06.07	Seronegative chron Polyarthritis Knöchel/Fuß
M06.08	Seronegative chron Polyarthritis, sonst Lok
M06.09	Seronegative chron Polyarthritis, nnbez Lok
M06.10	Adulte Form Still-KH, mehrere Lok
M06.11	Adulte Form Still-KH, Schulterregion
M06.12	Adulte Form Still-KH, Oberarm
M06.13	Adulte Form Still-KH, Unterarm
M06.14	Adulte Form Still-KH, Hand
M06.15	Adulte Form Still-KH, Beckenreg/Oberschenkel
M06.16	Adulte Form Still-KH, Unterschenkel
M06.17	Adulte Form Still-KH, Knöchel/Fuß
M06.18	Adulte Form Still-KH, sonst Lok
M06.19	Adulte Form Still-KH, nnbez Lokalisationen
M06.80	Sonst nb chron Polyarthritis, mehrere Lok
M06.81	Sonst nb chron Polyarthritis Schulterregion
M06.82	Sonst nb chron Polyarthritis Oberarm
M06.83	Sonst nb chron Polyarthritis Unterarm
M06.84	Sonst nb chron Polyarthritis Hand
M06.85	Sonst nb chron Polyarthritis Becken/Oberschenkel
M06.86	Sonst nb chron Polyarthritis Unterschenkel
M06.87	Sonst nb chron Polyarthritis Knöchel/Fuß
M06.88	Sonst nb chron Polyarthritis, sonst Lok
M06.89	Sonst nb chron Polyarthritis, nnbez Lok
M06.90	Chronische Polyarthritis, nnbez, mehrere Lok
M06.91	Chronische Polyarthritis, nnbez, Schulterregion
M06.92	Chronische Polyarthritis, nnbez, Oberarm
M06.93	Chronische Polyarthritis, nnbez, Unterarm
M06.94	Chronische Polyarthritis, nnbez, Hand
M06.95	Chronische Polyarthritis, nnbez, Beckenregion/OS
M06.96	Chronische Polyarthritis, nnbez, Unterschenkel
M06.97	Chronische Polyarthritis, nnbez, Knöchel/Fuß
M06.98	Chronische Polyarthritis, nnbez, sonst Lok
M06.99	Chronische Polyarthritis, nnbez, nnbez Lok

Code	Beschreibung
M07.00	Dist interphal Arthrit psoriat, mehrere Lok
M07.04	Dist interphal Arthrit psoriat Hand
M07.07	Dist interphal Arthrit psoriat Knöchel/Fuß
M07.09	Dist interphal Arthrit psoriat, nnbez Lok
M07.10	Arthritis mutilans, mehrere Lokalisationen
M07.11	Arthritis mutilans Schulterregion
M07.12	Arthritis mutilans Oberarm
M07.13	Arthritis mutilans Unterarm
M07.14	Arthritis mutilans Hand
M07.15	Arthritis mutilans Beckenregion/Oberschenkel
M07.16	Arthritis mutilans Unterschenkel
M07.17	Arthritis mutilans Knöchel/Fuß
M07.18	Arthritis mutilans, sonstige Lokalisation
M07.19	Arthritis mutilans, nnbez Lokalisationen
M07.2	Spondylitis psoriatica
M07.30	Sonstige psoriatische Arthritiden, mehrere Lok
M07.31	Sonstige psoriatische Arthritiden Schulterregion
M07.32	Sonstige psoriatische Arthritiden Oberarm
M07.33	Sonstige psoriatische Arthritiden Unterarm
M07.34	Sonstige psoriatische Arthritiden Hand
M07.35	Sonstige psoriatische Arthritiden Beckenreg/OS
M07.36	Sonstige psoriatische Arthritiden Unterschenkel
M07.37	Sonstige psoriatische Arthritiden Knöchel/Fuß
M07.38	Sonstige psoriatische Arthritiden, sonst Lok
M07.39	Sonstige psoriatische Arthritiden, nnbez Lok
M07.40	Arthritis b Crohn-KH [Ent reg], mehrere Lok
M07.41	Arthritis b Crohn-KH [Ent reg], Schulterregion
M07.42	Arthritis b Crohn-KH [Ent reg], Oberarm
M07.43	Arthritis b Crohn-KH [Ent reg], Unterarm
M07.44	Arthritis b Crohn-KH [Ent reg], Hand
M07.45	Arthritis b Crohn-KH [Ent reg], Beckenreg/OS
M07.46	Arthritis b Crohn-KH [Ent reg], Unterschenkel
M07.47	Arthritis b Crohn-KH [Ent reg], Knöchel/Fuß
M07.48	Arthritis b Crohn-KH [Ent reg], sonst Lok
M07.49	Arthritis b Crohn-KH [Ent reg], nnbez Lok
M07.50	Arthritis b Colitis ulcerosa, mehrere Lok
M07.51	Arthritis b Colitis ulcerosa, Schulterregion
M07.52	Arthritis b Colitis ulcerosa, Oberarm
M07.53	Arthritis b Colitis ulcerosa, Unterarm
M07.54	Arthritis b Colitis ulcerosa, Hand
M07.55	Arthritis b Colitis ulcerosa, Beckenreg/OS
M07.56	Arthritis b Colitis ulcerosa, Unterschenkel
M07.57	Arthritis b Colitis ulcerosa, Knöchel/Fuß
M07.58	Arthritis b Colitis ulcerosa, sonstige Lok
M07.59	Arthritis b Colitis ulcerosa, nnbez Lok
M07.60	So Arth b gastrointest Grund-KH, mehrere Lok
M07.61	So Arth b gastrointest Grund-KH, Schulterregion
M07.62	So Arth b gastrointest Grund-KH, Oberarm
M07.63	So Arth b gastrointest Grund-KH, Unterarm
M07.64	So Arth b gastrointest Grund-KH, Hand
M07.65	So Arth b gastrointest Grund-KH, Beckenregion/OS
M07.66	So Arth b gastrointest Grund-KH, Unterschenkel
M07.67	So Arth b gastrointest Grund-KH, Knöchel/Fuß
M07.68	So Arth b gastrointest Grund-KH, sonst Lok
M07.69	So Arth b gastrointest Grund-KH, nnbez Lok
M08.70	Vaskulitis b juv Arthritis, mehr Lok
M08.71	Vaskulitis b juv Arthritis, Schulterreg
M08.72	Vaskulitis b juv Arthritis, Oberarm
M08.73	Vaskulitis b juv Arthritis, Unterarm
M08.74	Vaskulitis b juv Arthritis, Hand
M08.75	Vaskulitis b juv Arthritis, Beckenreg/OS
M08.76	Vaskulitis b juv Arthritis, Unterschenkel
M08.77	Vaskulitis b juv Arthritis, Knöchel/Fuß
M08.78	Vaskulitis b juv Arthritis, Sonstige
M08.79	Vaskulitis b juv Arthritis, nnb Lok
M14.0	Gicht-Arthropathie d Enzymdef u sonst angeb KH
M15.0	Primäre generalisierte (Osteo-) Arthrose
M15.1	Heberden-Knoten (mit Arthropathie)
M15.2	Bouchard-Knoten (mit Arthropathie)
M15.3	Sekundäre multiple Arthrose
M15.4	Erosive (Osteo-) Arthrose
M15.8	Sonstige Polyarthrose
M15.9	Polyarthrose, nnbez
M30.0	Panarteriitis nodosa
M31.5	Riesenzellarteriitis b Polymyalgia rheumatica
M31.7	Mikroskopische Polyangiitis
M33.1	Sonstige Dermatomyositis
M35.3	Polymyalgia rheumatica
M42.10	Osteochon WS b Erw, mehrere Lok WS
M42.11	Osteochon WS b Erw, Okzipito-Atlanto-Axialbereich
M42.12	Osteochon WS b Erw, Zervikalbereich
M42.13	Osteochon WS b Erw, Zervikothorakalbereich
M42.14	Osteochon WS b Erw, Thorakalbereich
M42.15	Osteochon WS b Erw, Thorakolumbalbereich
M42.16	Osteochon WS b Erw, Lumbalbereich
M42.17	Osteochon WS b Erw, Lumbosakralbereich
M42.18	Osteochon WS b Erw, Sakral-/Sakrokokzygealbereich
M42.19	Osteochon WS b Erw, nnbez Lok
M45.00	Spondylitis ankylosans, mehrere Lok WS
M45.01	Spondylitis ankylosans, Okzipito-Atlanto-Axialbereich
M45.02	Spondylitis ankylosans, Zervikalbereich
M45.03	Spondylitis ankylosans, Zervikothorakalbereich
M45.04	Spondylitis ankylosans, Thorakalbereich
M45.05	Spondylitis ankylosans, Thorakolumbalbereich
M45.06	Spondylitis ankylosans, Lumbalbereich
M45.07	Spondylitis ankylosans, Lumbosakralbereich
M45.08	Spondylitis ankylosans, Sakral-/Sakrokokzygealbereich
M45.09	Spondylitis ankylosans, nnbez Lokalisation
M48.00	Spinal(kanal)stenose, mehrere Lok WS
M48.01	Spinal(kanal)stenose: Okzipito-Atlanto-Axialbereich
M48.02	Spinal(kanal)stenose: Zervikalbereich
M48.03	Spinal(kanal)stenose: Zervikothorakalbereich
M48.04	Spinal(kanal)stenose: Thorakalbereich
M48.05	Spinal(kanal)stenose: Thorakolumbalbereich
M48.06	Spinal(kanal)stenose: Lumbalbereich
M48.07	Spinal(kanal)stenose: Lumbosakralbereich
M48.08	Spinal(kanal)stenose: Sakral- und Sakrokokzygealbereich
M48.09	Spinal(kanal)stenose: Nicht näher bezeichnete Lokalisation
M50.1	Zervikaler Bandscheibenschaden m Radikulopathie
M50.2	Sonstige zervikale Bandscheibenverlagerung
M50.3	Sonstige zervikale Bandscheibendegeneration
M50.8	Sonstige zervikale Bandscheibenschäden
M50.9	Zervikaler Bandscheibenschaden, nnbez
M51.0	Lumbale u so Bandscheibenschäden m Myelopathie
M51.1	Lumbale u so Bandscheibenschäden m Radikulopathie
M51.2	Sonstige nb Bandscheibenverlagerung
M51.3	Sonstige nb Bandscheibendegeneration
M51.4	Schmorl-Knötchen
M51.8	Sonstige nb Bandscheibenschäden
M51.9	Bandscheibenschaden, nnbez
M72.0	Fibromatose Palmarfaszie [Dupuytren-Kontraktur]
M75.0	Adhäsive Entzündung Schultergelenkkapsel
M75.1	Läsionen Rotatorenmanschette
M75.3	Tendinitis calcarea im Schulterbereich
M75.4	Impingement-Syndrom Schulter
M80.10	Osteoporose m path Fx nach Ovarektomie, mehr Lok
M80.11	Osteoporose m path Fx nach Ovarekt, Schulterregion
M80.12	Osteoporose m path Fx nach Ovarekt, Oberarm
M80.13	Osteoporose m path Fx nach Ovarekt, Unterarm
M80.14	Osteoporose m path Fx nach Ovarekt, Hand
M80.15	Osteoporose m path Fx nach Ovarekt, Beckenreg/OS
M80.16	Osteoporose m path Fx nach Ovarekt, Unterschenkel
M80.17	Osteoporose m path Fx nach Ovarekt, Knöchel/Fuß
M80.18	Osteoporose m path Fx nach Ovarekt, sonst Lok
M80.19	Osteoporose m path Fx nach Ovarekt, nnbez Lok
M80.50	Idiopath Osteoporose m path Fx, mehrere Lok
M80.51	Idiopath Osteoporose m path Fx Schulterregion
M80.52	Idiopath Osteoporose m path Fx Oberarm

Code	Beschreibung
M80.53	Idiopath Osteoporose m path Fx Unterarm
M80.54	Idiopath Osteoporose m path Fx Hand
M80.55	Idiopath Osteoporose m path Fx Becken/OS
M80.56	Idiopath Osteoporose m path Fx Unterschenkel
M80.57	Idiopath Osteoporose m path Fx Knöchel/Fuß
M80.58	Idiopath Osteoporose m path Fx, sonst Lok
M80.59	Idiopath Osteoporose m path Fx, nnbez Lok
M81.10	Osteoporose nach Ovarektomie, mehrere Lok
M81.11	Osteoporose nach Ovarektomie, Schulterregion
M81.12	Osteoporose nach Ovarektomie, Oberarm
M81.13	Osteoporose nach Ovarektomie, Unterarm
M81.14	Osteoporose nach Ovarektomie, Hand
M81.15	Osteoporose nach Ovarektomie, Becken/OS
M81.16	Osteoporose nach Ovarektomie, Unterschenkel
M81.17	Osteoporose nach Ovarektomie, Knöchel/Fuß
M81.18	Osteoporose nach Ovarektomie, sonst Lokalisation
M81.19	Osteoporose nach Ovarektomie, nnbez Lok
M81.50	Idiopathische Osteoporose, mehrere Lok
M81.51	Idiopathische Osteoporose Schulterregion
M81.52	Idiopathische Osteoporose Oberarm
M81.53	Idiopathische Osteoporose Unterarm
M81.54	Idiopathische Osteoporose Hand
M81.55	Idiopathische Osteoporose Becken/Oberschenkel
M81.56	Idiopathische Osteoporose Unterschenkel
M81.57	Idiopathische Osteoporose Knöchel/Fuß
M81.58	Idiopathische Osteoporose, sonstige Lok
M81.59	Idiopathische Osteoporose, nnbez Lokalisationen
M83.20	Osteomalazie ErwAlter d Malabs, mehrere Lok
M83.21	Osteomalazie ErwAlter d Malabs, Schulterregion
M83.22	Osteomalazie ErwAlter d Malabs, Oberarm
M83.23	Osteomalazie ErwAlter d Malabs, Unterarm
M83.24	Osteomalazie ErwAlter d Malabs, Hand
M83.25	Osteomalazie ErwAlter d Malabs, Becken/OS
M83.26	Osteomalazie ErwAlter d Malabs, Unterschenkel
M83.27	Osteomalazie ErwAlter d Malabs, Knöchel/Fuß
M83.28	Osteomalazie ErwAlter d Malabs, sonst Lok
M83.29	Osteomalazie ErwAlter d Malabs, nnbez Lok
M83.30	Osteomalazie ErwAlter d Fehl-/Mangelernähr, mehr Lok
M83.31	Osteomalazie ErwAlter d Fehl-/Mangelernähr, Schulterreg
M83.32	Osteomalazie ErwAlter d Fehl-/Mangelernähr, Oberarm
M83.33	Osteomalazie ErwAlter d Fehl-/Mangelernähr, Unterarm
M83.34	Osteomalazie ErwAlter d Fehl-/Mangelernähr, Hand
M83.35	Osteomalazie ErwAlter d Fehl-/Mangelernähr, BeReg/OS
M83.36	Osteomalazie ErwAlter d Fehl-/Mangelernähr, US
M83.37	Osteomalazie ErwAlter d Fehl-/Mangelernähr, Knöchel/Fuß
M83.38	Osteomalazie ErwAlter d Fehl-/Mangelernähr, so Lok
M83.39	Osteomalazie ErwAlter d Fehl-/Mangelernähr, nnb Lok
M83.40	Aluminiumosteopathie, mehrere Lokalisationen
M83.41	Aluminiumosteopathie Schulterregion
M83.42	Aluminiumosteopathie Oberarm
M83.43	Aluminiumosteopathie Unterarm
M83.44	Aluminiumosteopathie Hand
M83.45	Aluminiumosteopathie Beckenregion/Oberschenkel
M83.46	Aluminiumosteopathie Unterschenkel
M83.47	Aluminiumosteopathie Knöchel/Fuß
M83.48	Aluminiumosteopathie, sonstige Lokalisation
M83.49	Aluminiumosteopathie, nnbez Lokalisationen
M83.50	Sonst AM-induz Osteomalazie b Erw, mehrere Lok
M83.51	Sonst AM-induz Osteomalazie b Erw, Schulterregion
M83.52	Sonst AM-induz Osteomalazie b Erw, Oberarm
M83.53	Sonst AM-induz Osteomalazie b Erw, Unterarm
M83.54	Sonst AM-induz Osteomalazie b Erw, Hand
M83.55	Sonst AM-induz Osteomalazie b Erw, Beckenreg/OS
M83.56	Sonst AM-induz Osteomalazie b Erw, Unterschenkel
M83.57	Sonst AM-induz Osteomalazie b Erw, Knöchel/Fuß
M83.58	Sonst AM-induz Osteomalazie b Erw, so Lok
M83.59	Sonst AM-induz Osteomalazie b Erw, nnbez Lok
M83.80	Sonst Osteomalazie im ErwAlter, mehrere Lok
M83.81	Sonst Osteomalazie im ErwAlter, Schulterregion

Code	Beschreibung
M83.82	Sonst Osteomalazie im ErwAlter, Oberarm
M83.83	Sonst Osteomalazie im ErwAlter, Unterarm
M83.84	Sonst Osteomalazie im ErwAlter, Hand
M83.85	Sonst Osteomalazie im ErwAlter, Becken/OS
M83.86	Sonst Osteomalazie im ErwAlter, Unterschenkel
M83.87	Sonst Osteomalazie im ErwAlter, Knöchel/Fuß
M83.88	Sonst Osteomalazie im ErwAlter, sonst Lok
M83.89	Sonst Osteomalazie im ErwAlter, nnbez Lok
M83.90	Osteomalazie im ErwAlter, nnb, mehrere Lok
M83.91	Osteomalazie im ErwAlter, nnb, Schulterregion
M83.92	Osteomalazie im ErwAlter, nnb, Oberarm
M83.93	Osteomalazie im ErwAlter, nnb, Unterarm
M83.94	Osteomalazie im ErwAlter, nnb, Hand
M83.95	Osteomalazie im ErwAlter, nnb, Becken/Oberschenkel
M83.96	Osteomalazie im ErwAlter, nnb, Unterschenkel
M83.97	Osteomalazie im ErwAlter, nnb, Knöchel/Fuß
M83.98	Osteomalazie im ErwAlter, nnb, sonst Lok
M83.99	Osteomalazie im ErwAlter, nnb, nnb Lok
M88.0	Osteodystrophia deformans Schädelknochen
M88.80	Osteodystrophia deformans sonst Knochen, mehr Lok
M88.81	Osteodystrophia deformans Schulterregion
M88.82	Osteodystrophia deformans Oberarm
M88.83	Osteodystrophia deformans Unterarm
M88.84	Osteodystrophia deformans Hand
M88.85	Osteodystrophia deformans Becken/Oberschenkel
M88.86	Osteodystrophia deformans Unterschenkel
M88.87	Osteodystrophia deformans Knöchel/Fuß
M88.88	Osteodystrophia deformans sonstige Knochen
M88.89	Osteodystrophia deformans sonst Knochen, nnb Lok
M88.90	Osteodystrophia deformans, nnb, mehrere Lok
M88.91	Osteodystrophia deformans, nnb, Schulterregion
M88.92	Osteodystrophia deformans, nnbez, Oberarm
M88.93	Osteodystrophia deformans, nnbez, Unterarm
M88.94	Osteodystrophia deformans, nnbez, Hand
M88.95	Osteodystrophia deformans, nnb, Becken/OS
M88.96	Osteodystrophia deformans, nnb, Unterschenkel
M88.97	Osteodystrophia deformans, nnbez, Knöchel/Fuß
M88.98	Osteodystrophia deformans, nnb, sonst Lok
M88.99	Osteodystrophia deformans, nnb, nnb Lok
M93.1	Kienböck-Krankheit b Erwachsenen
M96.1	Postlaminektomie-Syndrom, ank
M96.3	Kyphose nach Laminektomie
N14.0	Analgetika-Nephropathie
N18.0	Terminale Niereninsuffizienz
N34.1	Unspezifische Urethritis
N34.2	Sonstige Urethritis
N39.3	Streßinkontinenz
N41.0	Akute Prostatitis
N46	Sterilität Mann
N48.4	Impotenz organischen Ursprungs
N60.0	Solitärzyste Mamma
N60.1	Diffuse zystische Mastopathie
N60.2	Fibroadenose Mamma
N60.3	Fibrosklerose Mamma
N60.4	Ektasie Ductus lactiferi
N60.8	Sonstige gutartige Mammadysplasien
N60.9	Gutartige Mammadysplasie, nnbez
N64.3	Galaktorrhoe, nicht i Zus m Geburt
N70.1	Chronische Salpingitis u Oophoritis
N71.1	Chron entz KH Uterus, ausgenommen Zervix
N72	Entzündliche KH Cervix uteri
N73.1	Chron Parametritis u Entz Beckenbindegewebe
N73.4	Chronische Pelveoperitonitis Frau
N80.0	Endometriose Uterus
N80.1	Endometriose Ovar
N80.2	Endometriose Tuba uterina
N80.3	Endometriose Beckenperitoneum
N80.4	Endometriose Septum rectovaginale u Vagina
N80.5	Endometriose Darm

Code	Beschreibung
N80.6	Endometriose in Hautnarbe
N80.8	Sonstige Endometriose
N80.9	Endometriose, nnbez
N81.0	Urethrozele Frau
N81.1	Zystozele
N81.2	Partialprolaps Uterus u Vagina
N81.3	Totalprolaps Uterus u Vagina
N81.4	Uterovaginalprolaps, nnbez
N81.5	Vaginale Enterozele
N81.6	Rektozele
N81.8	Sonstiger Genitalprolaps Frau
N81.9	Genitalprolaps Frau, nnbez
N99.2	Postoperative Adhäsionen Vagina
N99.3	Prolaps Scheidenstumpf nach Hysterektomie
R86.1	Abnormer Hormonwert in UntMat männl GenitOrganen

D.6k Alterskonflikt - Reife Erwachsene

Code	Beschreibung
B90.0	Folgezustände einer Tuberkulose des Zentralnervensystems
B90.1	Folgezustände einer Tuberkulose des Urogenitalsystems
B90.2	Folgezustände einer TB der Knochen und der Gelenke
B90.8	Folgezustände einer Tuberkulose sonstiger Organe
B90.9	Folgezustände einer TB der AtmOrgane und einer nnbez TB
B92	Folgezustände der Lepra
C61	Bösartige Neubildung der Prostata
G30.1	Alzheimer-Krankheit mit spätem Beginn
H25.0	Cataracta senilis incipiens
H25.1	Cataracta nuclearis senilis
H25.2	Cataracta senilis, Morgagni-Typ
H25.8	Sonstige senile Kataraktformen
H25.9	Senile Katarakt, nnbez
M80.00	Postmenop Osteoporose m path Fraktur, mehr Lok
M80.01	Postmenop Osteoporose m path Fx Schulterregion
M80.02	Postmenop Osteoporose m path Fx Oberarm
M80.03	Postmenop Osteoporose m path Fx Unterarm
M80.04	Postmenop Osteoporose m path Fx Hand
M80.05	Postmenop Osteoporose m path Fx Becken/OS
M80.06	Postmenop Osteoporose m path Fx Unterschenkel
M80.07	Postmenop Osteoporose m path Fx Knöchel/Fuß
M80.08	Postmenop Osteoporose m path Fx, sonst Lok
M80.09	Postmenop Osteoporose m path Fx, nnbezLok
M81.00	Postmenopausale Osteoporose, mehrere Lok
M81.01	Postmenopausale Osteoporose Schulterregion
M81.02	Postmenopausale Osteoporose Oberarm
M81.03	Postmenopausale Osteoporose Unterarm
M81.04	Postmenopausale Osteoporose Hand
M81.05	Postmenopausale Osteoporose Becken/OS
M81.06	Postmenopausale Osteoporose Unterschenkel
M81.07	Postmenopausale Osteoporose Knöchel/Fuß
M81.08	Postmenopausale Osteoporose, sonst Lok
M81.09	Postmenopausale Osteoporose, nnbez Lok
M83.10	Senile Osteomalazie, mehrere Lokalisationen
M83.11	Senile Osteomalazie Schulterregion
M83.12	Senile Osteomalazie Oberarm
M83.13	Senile Osteomalazie Unterarm
M83.14	Senile Osteomalazie Hand
M83.15	Senile Osteomalazie Beckenregion/Oberschenkel
M83.16	Senile Osteomalazie Unterschenkel
M83.17	Senile Osteomalazie Knöchel/Fuß
M83.18	Senile Osteomalazie, sonstige Lokalisation
M83.19	Senile Osteomalazie, nnbez Lokalisationen
N40	Prostatahyperplasie
N41.1	Chronische Prostatitis
N41.2	Prostataabszeß
N41.3	Prostatazystitis
N41.8	Sonstige entzündliche KH Prostata
N41.9	Entzündliche KH Prostata, nnbez
N42.0	Prostatastein
N42.1	Kongestion u Blutung Prostata
N42.2	Prostataatrophie
N42.8	Sonstige nb KH Prostata
N42.9	KH Prostata, nnbez
N51.0	KH Prostata b aokl KH
N95.0	Postmenopausenblutung
N95.1	Zustände i Zus m Menopause u Klimakterium
N95.2	Atrophische Kolpitis in Postmenopause
N95.3	Zustände im Zusammenhang m artifizieller Menopause
N95.8	Sonstige nb klimakterische Störung
N95.9	Klimakterische Störung, nnbez
R54	Senilität

D.7a Geschlechtskonflikt - Diagnosen bei der Frau

Code	Beschreibung
A34	Tetanus während Schwangerschaft/Geburt/Wochenbett
B37.3	Kandidose der Vulva und der Vagina
C50.1	BNB: Zentraler Drüsenkörper der Brustdrüse
C50.2	BNB: Oberer innerer Quadrant der Brustdrüse
C50.3	BNB: Unterer innerer Quadrant der Brustdrüse
C50.4	BNB: Oberer äußerer Quadrant der Brustdrüse
C50.5	BNB: Unterer äußerer Quadrant der Brustdrüse
C50.6	Bösartige Neubildung: Recessus axillaris der Brustdrüse
C50.8	BNB: Brustdrüse, mehrere Teilbereiche überlappend
C50.9	Bösartige Neubildung: Brustdrüse, nicht näher bezeichnet
C51.0	Bösartige Neubildung der Vulva: Labium majus
C51.1	Bösartige Neubildung der Vulva: Labium minus
C51.2	Bösartige Neubildung der Vulva: Klitoris
C51.8	BNB: Vulva, mehrere Teilbereiche überlappend
C51.9	Bösartige Neubildung: Vulva, nicht näher bezeichnet
C52	Bösartige Neubildung der Vagina
C53.0	Bösartige Neubildung: Endozervix
C53.1	Bösartige Neubildung: Ektozervix
C53.8	BNB: Cervix uteri, mehrere Teilbereiche überlappend
C53.9	Bösartige Neubildung: Cervix uteri, nicht näher bezeichnet
C54.0	Bösartige Neubildung: Isthmus uteri
C54.1	Bösartige Neubildung: Endometrium
C54.2	Bösartige Neubildung: Myometrium
C54.3	Bösartige Neubildung: Fundus uteri
C54.8	BNB: Corpus uteri, mehrere Teilbereiche überlappend
C54.9	Bösartige Neubildung: Corpus uteri, nicht näher bezeichnet
C55	Bösartige Neubildung des Uterus, Teil nnbez
C56	Bösartige Neubildung des Ovars
C57.0	Bösartige Neubildung: Tuba uterina [Falloppio]
C57.1	Bösartige Neubildung: Lig. latum uteri
C57.2	Bösartige Neubildung: Lig. teres uteri
C57.3	Bösartige Neubildung: Parametrium
C57.4	Bösartige Neubildung: Uterine Adnexe, nnbez
C57.7	BNB: Sonstige näher bezeichnete weibliche Genitalorgane
C57.8	BNB: Weibliche Genitalorgane, mehr Teilbereiche überlapp
C57.9	BNB: Weibliches Genitalorgan, nicht näher bezeichnet
C58	BNB Plazenta
C79.6	Sekundäre bösartige Neubildung des Ovars
D05.0	Lobuläres Carcinoma in situ Brustdrüse
D05.1	Carcinoma in situ Milchgänge
D05.7	Sonstiges Carcinoma in situ Brustdrüse
D05.9	Carcinoma in situ Brustdrüse, nnbez
D06.0	Carcinoma in situ Endozervix
D06.1	Carcinoma in situ Ektozervix
D06.7	Carcinoma in situ sonst Teile Cervix uteri
D06.9	Carcinoma in situ Cervix uteri, nnbez
D07.0	Carcinoma in situ Endometrium
D07.1	Carcinoma in situ Vulva
D07.2	Carcinoma in situ Vagina
D07.3	Carcinoma in situ so+nnbez weibl Genitalorgane
D24	Gutartige Neubildung Brustdrüse [Mamma]
D25.0	Submuköses Leiomyom Uterus
D25.1	Intramurales Leiomyom Uterus
D25.2	Subseröses Leiomyom Uterus
D25.9	Leiomyom Uterus, nnbez
D26.0	So gutart Neubildungen Cervix uteri
D26.1	So gutart Neubildungen Corpus uteri
D26.7	So gutart Neubildungen Sonst Teile Uterus
D26.9	So gutart Neubildungen Uterus, nnbez
D27	Gutartige Neubildung Ovar
D28.0	Gutartige Neubildung Vulva
D28.1	Gutartige Neubildung Vagina
D28.2	Gutartige Neubildung Tubae uterinae u Ligamenta
D28.7	Gutartige Neubildung sonst nb weibl Genitalorgane
D28.9	Gutartige Neubildung weibl Genitalorgan, nnbez
D39.0	NB unsich/unbek Verhalt Uterus
D39.1	NB unsich/unbek Verhalt Ovar
D39.2	NB unsich/unbek Verhalt Plazenta
D39.7	Neub unsich/unbek Verh sonst weibl Genitalorg
D39.9	NB unsich/unbek Verhalt weibl Genitalorg, nnbez
D48.6	NB unsich/unbek Verhalt Brustdrüse [Mamma]
E28.0	Ovarielle Dysfunktion, Östrogenüberschuß
E28.1	Ovarielle Dysfunktion, Androgenüberschuß
E28.2	Syndrom polyzystischer Ovarien
E28.3	Primäre Ovarialinsuffizienz
E28.8	Sonstige ovarielle Dysfunktion
E28.9	Ovarielle Dysfunktion, nnbez
E89.4	Ovarialinsuffizienz nach med Maßnahmen
F52.5	Nichtorganischer Vaginismus
F52.6	Nichtorganische Dyspareunie
F53.0	Leichte psych u VerhaltStör im Wochenbett, aonkl
F53.1	Schwere psych u VerhaltStör im Wochenbett, aonkl
F53.8	Sonst psych u VerhaltStör im Wochenbett, aonkl
F53.9	Psychische Störung im Wochenbett, nnbez
I86.3	Vulvavarizen
I97.2	Lymphödem nach Mastektomie
L29.2	Pruritus vulvae
L70.5	Acne excoriée des jeunes filles
M80.00	Postmenop Osteoporose m path Fraktur, mehr Lok
M80.01	Postmenop Osteoporose m path Fx Schulterregion
M80.02	Postmenop Osteoporose m path Fx Oberarm
M80.03	Postmenop Osteoporose m path Fx Unterarm
M80.04	Postmenop Osteoporose m path Fx Hand
M80.05	Postmenop Osteoporose m path Fx Becken/OS
M80.06	Postmenop Osteoporose m path Fx Unterschenkel
M80.07	Postmenop Osteoporose m path Fx Knöchel/Fuß
M80.08	Postmenop Osteoporose m path Fx, sonst Lok
M80.09	Postmenop Osteoporose m path Fx, nnbezLok
M80.10	Osteoporose m path Fx nach Ovarektomie, mehr Lok
M80.11	Osteoporose m path Fx nach Ovarekt, Schulterregion
M80.12	Osteoporose m path Fx nach Ovarekt, Oberarm
M80.13	Osteoporose m path Fx nach Ovarekt, Unterarm
M80.14	Osteoporose m path Fx nach Ovarekt, Hand
M80.15	Osteoporose m path Fx nach Ovarekt, Beckenreg/OS
M80.16	Osteoporose m path Fx nach Ovarekt, Unterschenkel
M80.17	Osteoporose m path Fx nach Ovarekt, Knöchel/Fuß
M80.18	Osteoporose m path Fx nach Ovarekt, sonst Lok
M80.19	Osteoporose m path Fx nach Ovarekt, nnbez Lok
M81.00	Postmenopausale Osteoporose, mehrere Lok
M81.01	Postmenopausale Osteoporose Schulterregion
M81.02	Postmenopausale Osteoporose Oberarm
M81.03	Postmenopausale Osteoporose Unterarm
M81.04	Postmenopausale Osteoporose Hand
M81.05	Postmenopausale Osteoporose Becken/OS
M81.06	Postmenopausale Osteoporose Unterschenkel
M81.07	Postmenopausale Osteoporose Knöchel/Fuß
M81.08	Postmenopausale Osteoporose, sonst Lok
M81.09	Postmenopausale Osteoporose, nnbez Lok
M81.10	Osteoporose nach Ovarektomie, mehrere Lok
M81.11	Osteoporose nach Ovarektomie, Schulterregion
M81.12	Osteoporose nach Ovarektomie, Oberarm
M81.13	Osteoporose nach Ovarektomie, Unterarm
M81.14	Osteoporose nach Ovarektomie, Hand
M81.15	Osteoporose nach Ovarektomie, Becken/OS
M81.16	Osteoporose nach Ovarektomie, Unterschenkel
M81.17	Osteoporose nach Ovarektomie, Knöchel/Fuß
M81.18	Osteoporose nach Ovarektomie, sonst Lokalisation
M81.19	Osteoporose nach Ovarektomie, nnbez Lok
M83.00	Osteomalazie im Wochenbett, mehrere Lok
M83.01	Osteomalazie im Wochenbett, Schulterregion
M83.02	Osteomalazie im Wochenbett, Oberarm
M83.03	Osteomalazie im Wochenbett, Unterarm
M83.04	Osteomalazie im Wochenbett, Hand
M83.05	Osteomalazie im Wochenbett, Becken/Oberschenkel

Code	Beschreibung
M83.06	Osteomalazie im Wochenbett, Unterschenkel
M83.07	Osteomalazie im Wochenbett, Knöchel/Fuß
M83.08	Osteomalazie im Wochenbett, sonst Lokalisation
M83.09	Osteomalazie im Wochenbett, nnb Lokalisationen
N60.1	Diffuse zystische Mastopathie
N60.2	Fibroadenose Mamma
N60.3	Fibrosklerose Mamma
N60.4	Ektasie Ductus lactiferi
N60.8	Sonstige gutartige Mammadysplasien
N60.9	Gutartige Mammadysplasie, nnbez
N64.0	Fissur u Fistel Brustwarze
N64.1	Fettgewebsnekrose Mamma
N64.2	Atrophie Mamma
N64.3	Galaktorrhoe, nicht i Zus m Geburt
N64.4	Mastodynie
N70.0	Akute Salpingitis u Oophoritis
N70.1	Chronische Salpingitis u Oophoritis
N70.9	Salpingitis u Oophoritis, nnbez
N71.0	Akute entz KH Uterus, ausgenommen Zervix
N71.1	Chron entz KH Uterus, ausgenommen Zervix
N71.9	Entz KH Uterus, ausgenommen Zervix, nnb
N72	Entzündliche KH Cervix uteri
N73.0	Akute Parametritis u Entz Beckenbindegewebe
N73.1	Chron Parametritis u Entz Beckenbindegewebe
N73.2	Nnb Parametritis u Entz Beckenbindegewebe
N73.3	Akute Pelveoperitonitis Frau
N73.4	Chronische Pelveoperitonitis Frau
N73.5	Pelveoperitonitis Frau, nnbez
N73.6	Peritoneale Adhäsionen im weiblichen Becken
N73.8	Sonst nb entzündliche KH im weiblichen Becken
N73.9	Entz Krankheit im weiblichen Becken, nnb
N74.0	Tuberkulöse Infektion Cervix uteri
N74.1	Tuberkulöse Entzündung im weiblichen Becken
N74.2	Syphilitische Entzündung im weiblichen Becken
N74.3	Entzündung im weibl Becken d Gonokokken
N74.4	Entzündung im weibl Becken d Chlamydien
N74.8	Entzünd im weibl Becken b sonst aokl KH
N75.0	Bartholin-Zyste
N75.1	Bartholin-Abszeß
N75.8	Sonstige KH Bartholin-Drüsen
N75.9	KH Bartholin-Drüsen, nnbez
N76.0	Akute Kolpitis
N76.1	Subakute u chronische Kolpitis
N76.2	Akute Vulvitis
N76.3	Subakute u chronische Vulvitis
N76.4	Abszeß Vulva
N76.5	Ulzeration Vagina
N76.6	Ulzeration Vulva
N76.80	Fournier-Gangrän bei der Frau
N76.88	Sonst nb entzündliche KH Vagina u Vulva
N77.0	Ulzeration Vulva b aokl infekt/paras KH
N77.1	Vaginitis, Vulvitis od Vulvovaginitis b aokl infekt/paras KH
N77.8	Vulvovaginale Ulzerat u Entz b sonst aokl KH
N80.0	Endometriose Uterus
N80.1	Endometriose Ovar
N80.2	Endometriose Tuba uterina
N80.3	Endometriose Beckenperitoneum
N80.4	Endometriose Septum rectovaginale u Vagina
N80.5	Endometriose Darm
N80.6	Endometriose in Hautnarbe
N80.8	Sonstige Endometriose
N80.9	Endometriose, nnbez
N81.0	Urethrozele Frau
N81.1	Zystozele
N81.2	Partialprolaps Uterus u Vagina
N81.3	Totalprolaps Uterus u Vagina
N81.4	Uterovaginalprolaps, nnbez
N81.5	Vaginale Enterozele
N81.6	Rektozele

Code	Beschreibung
N81.8	Sonstiger Genitalprolaps Frau
N81.9	Genitalprolaps Frau, nnbez
N82.0	Vesikovaginalfistel
N82.1	Sonst Fisteln zw weibl Harn- u Genitaltrakt
N82.2	Fistel zw Vagina u Dünndarm
N82.3	Fistel zw Vagina u Dickdarm
N82.4	Sonst Fisteln zw weiblichem Genital- u Darmtrakt
N82.5	Fisteln zw weiblichem Genitaltrakt u Haut
N82.8	Sonstige Fisteln weiblicher Genitaltrakt
N82.9	Fistel weiblicher Genitaltrakt, nnbez
N83.0	Follikelzyste Ovar
N83.1	Zyste Corpus luteum
N83.2	So+nnbez Ovarialzysten
N83.3	Erworbene Atrophie Ovar u Tuba uterina
N83.4	Prolaps od Hernie Ovars u Tuba uterina
N83.5	Torsion Ovar, Ovarstiel u Tuba uterina
N83.6	Hämatosalpinx
N83.7	Hämatom Lig. latum uteri
N83.8	Sonst nichtentz KH Ovar, Tuba uterina u Lig latum uteri
N83.9	Nichtentz KH Ovar, Tuba uterina u Lig latum uteri, nnb
N84.0	Polyp Corpus uteri
N84.1	Polyp Cervix uteri
N84.2	Polyp Vagina
N84.3	Polyp Vulva
N84.8	Polyp an sonst Teilen weiblicher Genitaltrakt
N84.9	Polyp weiblicher Genitaltrakt, nnbez
N85.0	Glanduläre Hyperplasie Endometrium
N85.1	Adenomatöse Hyperplasie Endometrium
N85.2	Hypertrophie Uterus
N85.3	Subinvolution Uterus
N85.4	Lageanomalie Uterus
N85.5	Inversio uteri
N85.6	Intrauterine Synechien
N85.7	Hämatometra
N85.8	Sonstige nb nichtentzündliche KH Uterus
N85.9	Nichtentzündliche Krankheit Uterus, nnbez
N86	Erosion u Ektropium Cervix uteri
N87.0	Niedriggradige Dysplasie Cervix uteri
N87.1	Mittelgradige Dysplasie Cervix uteri
N87.2	Hochgradige Dysplasie Cervix uteri, aonkl
N87.9	Dysplasie Cervix uteri, nnbez
N88.0	Leukoplakie Cervix uteri
N88.1	Alter Riß Cervix uteri
N88.2	Striktur u Stenose Cervix uteri
N88.3	Zervixinsuffizienz
N88.4	Elongatio cervicis uteri, hypertrophisch
N88.8	Sonstige nb nichtentz KH Cervix uteri
N88.9	Nichtentzündliche KH Cervix uteri, nnb
N89.0	Niedriggradige Dysplasie Vagina
N89.1	Mittelgradige Dysplasie Vagina
N89.2	Hochgradige Dysplasie Vagina, aonkl
N89.3	Dysplasie Vagina, nnbez
N89.4	Leukoplakie Vagina
N89.5	Striktur u Atresie Vagina
N89.6	Fester Hymenalring
N89.7	Hämatokolpos
N89.8	Sonstige nb nichtentzündliche KH Vagina
N89.9	Nichtentzündliche Krankheit Vagina, nnbez
N90.0	Niedriggradige Dysplasie Vulva
N90.1	Mittelgradige Dysplasie Vulva
N90.2	Hochgradige Dysplasie Vulva, aonkl
N90.3	Dysplasie Vulva, nnbez
N90.4	Leukoplakie Vulva
N90.5	Atrophie Vulva
N90.6	Hypertrophie Vulva
N90.7	Zyste Vulva
N90.8	Sonst nb nichtentz KH Vulva u Perineum
N90.9	Nichtentz KH Vulva u Perineums, nnb
N91.0	Primäre Amenorrhoe

Code	Beschreibung
N91.1	Sekundäre Amenorrhoe
N91.2	Amenorrhoe, nnbez
N91.3	Primäre Oligomenorrhoe
N91.4	Sekundäre Oligomenorrhoe
N91.5	Oligomenorrhoe, nnbez
N92.0	Zu starke/zu häufige Mens b regelmäßigem MensZyklus
N92.1	Zu starke/zu häufige Mens b unregelmäßigem MensZyklus
N92.2	Zu starke Menstruation im Pubertätsalter
N92.3	Ovulationsblutung
N92.4	Zu starke Blutung in Prämenopause
N92.5	Sonstige nb unregelmäßige Menstruation
N92.6	Unregelmäßige Menstruation, nnbez
N93.0	Postkoitale Blutung u Kontaktblutung
N93.8	Sonstige nb abnorme Uterus- od Vaginalblutung
N93.9	Abnorme Uterus- od Vaginalblutung, nnbez
N94.0	Mittelschmerz
N94.1	Dyspareunie
N94.2	Vaginismus
N94.3	Prämenstruelle Beschwerden
N94.4	Primäre Dysmenorrhoe
N94.5	Sekundäre Dysmenorrhoe
N94.6	Dysmenorrhoe, nnbez
N94.8	So/nbez Zustände i Zus m wbl Genitalorg/MensZyklus
N94.9	Nnb Zustand i Zus m wbl Genitalorg/Menstruationszyklus
N95.0	Postmenopausenblutung
N95.1	Zustände i Zus m Menopause u Klimakterium
N95.2	Atrophische Kolpitis in Postmenopause
N95.3	Zustände im Zusammenhang m artifizieller Menopause
N95.8	Sonstige nb klimakterische Störung
N95.9	Klimakterische Störung, nnbez
N96	Neigung zu habituellem Abort
N97.0	Sterilität Frau i Verb m fehlender Ovulation
N97.1	Sterilität tubarer Ursprung Frau
N97.2	Sterilität uteriner Ursprung Frau
N97.3	Sterilität zervikaler Ursprung Frau
N97.4	Sterilität Frau i Zusammenhang m Faktoren Partner
N97.8	Sterilität sonstigen Ursprungs Frau
N97.9	Sterilität Frau, nnbez
N98.0	Infektion i Zusammenhang m artifizieller Insemination
N98.1	Hyperstimulation Ovarien
N98.2	Komplik b versuch Einführ befrucht Ei nach In-vitro-Fertilis
N98.3	Komplik b versuchter Implant Embryo b Embryotransfer
N98.8	Sonst Komplik i Zus m künstlicher Befruchtung
N98.9	Komplik i Zus m künstlicher Befruchtung, nnbez
N99.2	Postoperative Adhäsionen Vagina
N99.3	Prolaps Scheidenstumpf nach Hysterektomie
O00.0	Abdominalgravidität
O00.1	Tubargravidität
O00.2	Ovarialgravidität
O00.8	Sonstige Extrauteringravidität
O00.9	Extrauteringravidität, nnbez
O01.0	Klassische Blasenmole
O01.1	Partielle od inkomplette Blasenmole
O01.9	Blasenmole, nnbez
O02.0	Abortivei u sonstige Molen
O02.1	Missed abortion [Verhaltene Fehlgeburt]
O02.8	Sonstige nb abnorme Konzeptionsprodukte
O02.9	Anomales Konzeptionsprodukt, nnbez
O03.0	Spontanabort, inkompl, kompliz d Inf Genitaltrakt/Becken
O03.1	Spontanabort, inkompl, kompliz d Spätblutg/verst Blutg
O03.2	Spontanabort, inkompl, kompliziert d Embolie
O03.3	Spontanabort, Inkomplett, m so+nnb Komplik
O03.4	Spontanabort, inkomplett, oh Komplikation
O03.5	Spontanabort, kompl/nnb, kompliz d Inf GenitTr/Becken
O03.6	Spontanabort, kompl/nnb, kompliz d Spätblutg/verst Blutg
O03.7	Spontanabort, kompl/nnb, kompliz d Embolie
O03.8	Spontanabort, kompl/nnb, m so+nnb Komplikationen
O03.9	Spontanabort, kompl/nnb, oh Komplikation
O04.0	Ärztl eingel Abort, inkompl, kompliz d Inf GenitTr/Becken
O04.1	Ärztl eingel Abort, inkompl, kompliz d Spätblutg/verst Blutg
O04.2	Ärztl eingeleit Abort, inkomplett, kompliz d Embolie
O04.3	Ärztlich eingeleit Abort, inkomplett, m so+nnb Komplik
O04.4	Ärztlich eingeleiteter Abort, inkomplett, oh Komplik
O04.5	Ärztl eing Abort, kompl/nnb, kompliz d Inf GenitTr/Becken
O04.6	Ärztl eing Abort, kompl/nnb, kompliz d SpBlutg/verst Blutg
O04.7	Ärztl eingeleit Abort, kompl/nnb, kompliz d Embolie
O04.8	Ärztl eingeleit Abort, kompl/nnb, m so+nnb Komplik
O04.9	Ärztlich eingeleiteter Abort, kompl/nnb, oh Komplik
O05.0	So Abort, inkomplett, kompliz d Infekt Genitaltr/Becken
O05.1	So Abort, inkomplett, kompliz d Spätblutg/verst Blutg
O05.2	Sonst Abort, inkomplett, kompliz d Embolie
O05.3	Sonst Abort, inkomplett, m so+nnb Komplik
O05.4	Sonstiger Abort, inkomplett, oh Komplikation
O05.5	So Abort, kompl/nnb, kompliz d Inf GenitTr/Becken
O05.6	So Abort, kompl/nnb, kompliz d Spätblutg/verst Blutg
O05.7	Sonst Abort, kompl/nnb, kompliz d Embolie
O05.8	Sonst Abort, kompl/nnb, m so+nnb Komplik
O05.9	Sonst Abort, komplett/nnb, oh Komplikation
O06.0	Nnbez Abort, inkomplett, kompliz d Infekt GenitTr/Becken
O06.1	Nnbez Abort, inkomplett, kompliz d Spätblutg/verst Blutg
O06.2	Nnbez Abort, inkomplett, kompliz d Embolie
O06.3	Nnbez Abort, inkomplett, m so+nnb Komplik
O06.4	Nnbez Abort, inomplett, oh Komplikation
O06.5	Nnb Abort, kompl/nnb, kompliz d Inf GenitTr/Becken
O06.6	Nnb Abort, kompl/nnb, kompliz d Spätblutg/verst Blutg
O06.7	Nnb Abort, kompl/nnb, kompliz d Embolie
O06.8	Nnb Abort, kompl/nnb, m so+nnb Komplikationen
O06.9	Nnb Abort, komplett/nnb, oh Komplikation
O07.0	Mißlung ärztl Aborteinleit, kompliz d Inf GenitTr/Becken
O07.1	Mißlung ärztl Aborteinleit, kompliz d Spätblutg/verst Blutg
O07.2	Mißlungene ärztliche Aborteinleit, kompliz d Embolie
O07.3	Mißlungene ärztliche Aborteinleitung m so/nnb Komplik
O07.4	Mißlungene ärztliche Aborteinleitung oh Komplik
O07.5	Mißlung so/nnb Aborteinleit, kompliz d Inf GenitTr/Becken
O07.6	Mißlung so/nnb Aborteinleit, kompliz d SpBlutg/verst Blutg
O07.7	Mißlung so/nnb Aborteinleit, kompliz d Embolie
O07.8	Mißlung so/nnb Aborteinleit m so/nnb Komplik
O07.9	Mißlungene so/nnb Aborteinleitung oh Komplik
O08.0	Inf GenitTr/Becken nach Abort/EU-Grav/Molenschwang
O08.1	Spätblutg/verst Blutg nach Abort/EU-Grav/Molenschwang
O08.2	Embolie nach Abort, Extrauteringrav u Molenschw
O08.3	Schock nach Abort, Extrauteringravid u Molenschwang
O08.4	Niereninsuff nach Abort, Extrauteringravid u Molenschwang
O08.5	Stoffwechselstör nach Abort/EU-Grav/Molenschwang
O08.6	Verletz Beckenorg/-gew nach Abort/EU-Grav/Molenschwang
O08.7	Sonst Venen-KH Komplikat Abort/EU-Grav/Molenschwang
O08.8	Sonst Komplik nach Abort, EU-Gravidität u Molenschwang
O08.9	Komplik nach Abort, EU-Gravid u Molenschw, nnbez
O09.0	Schwangerschaftsdauer, weniger als 5 vollendete Wochen
O09.1	Schwangerschaftsdauer, 5 bis 13 vollendete Wochen
O09.2	Schwangerschaftsdauer, 14 bis 19 vollendete Wochen
O09.3	Schwangerschaftsdauer, 20 bis 25 vollendete Wochen
O09.4	Schwangerschaftsdauer, 26 bis 33 vollendete Wochen
O09.5	Schwangerschaftsdauer, 34 bis 36 vollendete Wochen
O09.9	Schwangerschaftsdauer, nnbez
O10.0	Vorh besteh essent Hypert, die Schw/Geb/WoBett kompliz
O10.1	Vorh besteh hypert Herz-KH, die Schw/Geb/WoB kompliz
O10.2	Vorh besteh hypert Nieren-KH Schw/Geb/WoBett kompliz
O10.3	Vorh best hypert Herz-/Nieren-KH Schw/Geb/WoB kompliz
O10.4	Vorh besteh sek Hypert, die Schw/Geb/WoBett kompliz
O10.9	Nnbez, vorher besteh Hypert, die Schw/Geb/WoB kompliz
O11	Vorh best Hypert m aufgepfr Prot Schw/Geb/WoB kompliz
O12.0	Schwangerschaftsödeme
O12.1	Schwangerschaftsproteinurie
O12.2	Schwangerschaftsödeme m Proteinurie
O13	GestatHypertonie [schwang-induz] oh bedeuts Proteinurie
O14.0	Mäßige Präeklampsie
O14.1	Schwere Präeklampsie

Code	Beschreibung
O14.9	Präeklampsie, nnbez
O15.0	Eklampsie während Schwangerschaft
O15.1	Eklampsie unter Geburt
O15.2	Eklampsie im Wochenbett
O15.9	Eklampsie, zeitlicher Bezug nicht angegeben
O16	Nnbez Hypertonie Mutter
O20.0	Drohender Abort
O20.8	Sonstige Blutung in Frühschwangerschaft
O20.9	Blutung in Frühschwangerschaft, nnbez
O21.0	Leichte Hyperemesis gravidarum
O21.1	Hyperemesis gravidarum m Stoffwechselstörung
O21.2	Späterbrechen während Schwangerschaft
O21.8	Sonst Erbrechen, das Schwangerschaft kompliziert
O21.9	Erbrechen während Schwangerschaft, nnbez
O22.0	Varizen unt Extremitäten in Schwangerschaft
O22.1	Varizen Genitalorgane in Schwangerschaft
O22.2	Oberfl Thrombophlebitis in Schwangerschaft
O22.3	Tiefe Venenthrombose in Schwangerschaft
O22.4	Hämorrhoiden in Schwangerschaft
O22.5	Hirnvenenthrombose in Schwangerschaft
O22.8	Sonst Venen-KH als Komplikation in Schwangerschaft
O22.9	Venen-KH als Komplikation in Schwangerschaft, nnbez
O23.0	Infektionen Niere in Schwangerschaft
O23.1	Infektion Harnblase in Schwangerschaft
O23.2	Infektionen Urethra in Schwangerschaft
O23.3	Inf von sonst Teilen Harnwege in Schwangerschaft
O23.4	Nnb Infektion Harnwege in Schwangerschaft
O23.5	Infektion Genitaltrakt in Schwangerschaft
O23.9	So+nnb Infektion UrogenitTrakt in Schwangerschaft
O24.0	DM in Schwang, vorher best DM, prim insul.abh [Typ-1-D]
O24.1	DM in Schwang, vorher best DM, n prim insul.abh [Typ-2-D]
O24.2	DM in Schwang, vorher besteh DM d Fehl-/Mangelernähr
O24.3	DM in Schwang, vorher besteh DM, nnbez
O24.4	DM, während Schwangerschaft auftretend
O24.9	Diabetes mellitus in Schwangerschaft, nnbez
O25	Fehl- u Mangelernährung in Schwangerschaft
O26.0	Übermäßige Gewichtszunahme in Schwangerschaft
O26.1	Geringe Gewichtszunahme in Schwangerschaft
O26.2	Schwangerschaftsbetreuung b Neigung zu habit Abort
O26.3	Schwangerschaft b liegendem Intrauterinpessar
O26.4	Herpes gestationis
O26.5	Hypotonie-Syndrom Mutter
O26.6	LeberKH während Schwangersch/Geburt/WoBett
O26.7	Subluxation Symphysis (pubica) währ Schw/Geb/WoBett
O26.81	NierenKH, m Schwangerschaft verbunden
O26.82	Karpaltunnel-Synd während Schwangerschaft
O26.83	Periphere Neuritis während Schwangerschaft
O26.88	So nb Zustände m Schwangerschaft verbunden
O26.9	Mit Schwangerschaft verbundener Zustand, nnbez
O28.0	Abn hämat Befund b pränat Screeningunters Mutter
O28.1	Abn biochem Befund b pränat Screeningunters Mutter
O28.2	Abn zytol Befund b pränat Screeninguntersuchung Mutter
O28.3	Abn Ultraschallbef b pränat Screeningunters Mutter
O28.4	Abn radiol Befund b pränat Screeningunters Mutter
O28.5	Abn genet Befund b pränat Screeningunters Mutter
O28.8	Sonst abnorm Befund b pränat Screeningunters Mutter
O28.9	Anomaler Befund b pränat Screeningunters Mutter, nnbez
O29.0	Pulmonale Komplik b Anästhesie in Schwangerschaft
O29.1	Kardiale Komplik b Anästhesie in Schwangerschaft
O29.2	Komplik ZNS b Anästhesie in Schwangerschaft
O29.3	Toxische Reaktion auf Lokalanästhesie in Schwang
O29.4	Kopfschmerzen nach Spinal-/Periduralanästh in Schwang
O29.5	Sonst Komplik nach Spinal-/Periduralanästh in Schwang
O29.6	Mißlingen/Schwierigkeiten Intubation in Schwangersch
O29.8	Sonst Komplik b Anästhesie in Schwangerschaft
O29.9	Komplik b Anästhesie in Schwangerschaft, nnbez
O30.0	Zwillingsschwangerschaft
O30.1	Drillingsschwangerschaft
O30.2	Vierlingsschwangerschaft

Code	Beschreibung
O30.8	Sonstige Mehrlingsschwangerschaft
O30.9	Mehrlingsschwangerschaft, nnbez
O31.0	Fetus papyraceus
O31.1	Fortbesteh Schwangersch nach Fehlgeburt ein/mehr Feten
O31.2	Fortbesteh Schwangerschaft nach intraut Absterben
O31.8	So Komplik, für Mehrlingsschwangerschaft spezifisch
O32.0	Betreuung Mutter wg wechselnder Kindslage
O32.1	Betreuung Mutter wg Beckenendlage
O32.2	Betreuung Mutter b Quer- u Schräglage
O32.3	Betreuung Mutter b Gesichts-, Stirn- u Kinnlage
O32.4	Betreuung Mutter b Nichteintreten Kopf zum Termin
O32.5	Betr Mutter b MehrlSchw Lage-/EinstAnom ein/mehr Feten
O32.6	Betreuung Mutter b komb Lage- u Einstellungsanomalien
O32.8	Betreuung Mutter b so Lage- u Einstellungsanom Fetus
O32.9	Betreuung Mutter b Lage- u EinstellAnom Fetus, nnbez
O33.0	Betr Mutter b Mißverhält d Deform mütterl knöch Becken
O33.1	Betreuung Mutter b Mißverhältnis d allg verengtes Becken
O33.2	Betreuung Mutter b Mißverhält d Beckeneingangsvereng
O33.3	Betreuung Mutter b Mißverhält d Beckenausgangsvereng
O33.4	Betr Mutter wg Mißverhält b komb mütterl u fetal Ursache
O33.5	Betr Mutter b Mißverhältnis d ungewöhnlich großen Feten
O33.6	Betreuung Mutter b Mißverhältnis d Hydrozephalus Fetus
O33.7	Betreuung Mutter b Mißverhält d so Deformitäten Fetus
O33.8	Betreuung Mutter b Mißverhältnis sonst Ursprung
O33.9	Betreuung Mutter b Mißverhältnis, nnbez
O34.0	Betreuung Mutter b angeborener Fehlbildung Uterus
O34.1	Betreuung Mutter b Tumor Corpus uteri
O34.2	Betreuung Mutter b Uterusnarbe d vorangeg chir Eingriff
O34.30	Betreu Mutter, b vagSono doku Zervix < 10mm o Trichterbild
O34.31	Betreuung der Mutter bei Fruchtblasenprolaps
O34.38	Betreuung der Mutter bei sonstiger Zervixinsuffizienz
O34.39	Betreuung der Mutter bei Zervixinsuff, nnbez
O34.4	Betreuung Mutter b sonst Anomalien Cervix uteri
O34.5	Betreuung Mutter b sonst Anomalien gravider Uterus
O34.6	Betreuung Mutter b Anomalie Vagina
O34.7	Betreuung Mutter b Anomalie Vulva u Perineum
O34.8	Betreuung Mutter b sonst Anomalien Beckenorgane
O34.9	Betreuung Mutter b Anomalie Beckenorgane, nnbez
O35.0	Betreuung Mutter b (Va) Fehlbildung ZNS b Feten
O35.1	Betreuung Mutter b (Va) Chromosomenanomalie b Feten
O35.2	Betreuung Mutter b (Va) hereditäre KH b Feten
O35.3	Betreuung Mutter b (Va) Schädig Fetus d Virus-KH Mutter
O35.4	Betreuung Mutter b (Va) Schädigung Fetus d Alkohol
O35.5	Betreuung Mutter b (Va) Schädig Fetus d AM/Drogen
O35.6	Betreuung Mutter b (Va) Schädig Fetus d Strahleneinwirk
O35.7	Betreuung Mutter b (Va) Schädig Fetus u so med Maßn
O35.8	Betreuung Mutter b (Va) sonst Anom/Schädigung Fetus
O35.9	Betreuung Mutter b (Va) Anom/Schädigung Fetus, nnbez
O36.0	Betreuung Mutter wg Rhesus-Isoimmunisierung
O36.1	Betreuung Mutter wg sonst Isoimmunisierung
O36.2	Betreuung Mutter wg Hydrops fetalis
O36.3	Betreuung Mutter wg Anzeichen für fetale Hypoxie
O36.4	Betreuung Mutter wg intrauterinen Fruchttodes
O36.5	Betreuung Mutter wg fetaler Wachstumsretardierung
O36.6	Betreuung Mutter wg fetaler Hypertrophie
O36.7	Betreuung Mutter wg lebensfähig Fetus b AbdomGravid
O36.8	Betreuung Mutter wg sonst nb Komplikationen b Feten
O36.9	Betreuung Mutter wg Komplikationen b Feten, nnbez
O40	Polyhydramnion
O41.0	Oligohydramnion
O41.1	Infektion Fruchtblase u Eihäute
O41.8	Sonst nb Veränderung Fruchtwasser u Eihäute
O41.9	Veränderung Fruchtwasser u Eihäute, nnbez
O42.0	Vorzeit Blasensprung, Wehenbeginn innerhalb von 24 Std
O42.11	Vorzeit Blasensprung, Wehenbeginn nach 1 bis 7 Tagen
O42.12	Vorzeit Blasensprung, Wehenbeginn nach > 7 Tagen
O42.2	Vorzeit Blasensprung, Wehenhemmung d Therapie
O42.9	Vorzeitiger Blasensprung, nnbez
O43.0	Transplazentare Transfusionssyndrome

Code	Beschreibung
O43.1	Fehlbildung Plazenta
O43.8	Sonstige pathologische Zustände Plazenta
O43.9	Pathologischer Zustand Plazenta, nnbez
O44.00	Tiefer Sitz der Plazenta ohne (aktuelle) Blutung
O44.01	Placenta praevia ohne (aktuelle) Blutung
O44.10	Tiefer Sitz der Plazenta mit aktueller Blutung
O44.11	Placenta praevia mit aktueller Blutung
O45.0	Vorzeitige Plazentalösung b Gerinnungsstörung
O45.8	Sonstige vorzeitige Plazentalösung
O45.9	Vorzeitige Plazentalösung, nnbez
O46.0	Präpartale Blutung b Gerinnungsstörung
O46.8	Sonstige präpartale Blutung
O46.9	Präpartale Blutung, nnbez
O47.0	Frustr Kontrakt vor 37 vollend SSW
O47.1	Frustrane Kontraktionen ab 37 od mehr vollendeten SSW
O47.9	Frustrane Kontraktionen, nnbez
O48	Übertragene Schwangerschaft
O60.0	Vorzeitige Wehen ohne Entbindung
O60.1	Vorzeitige Wehen mit vorzeitiger Entbindung
O60.2	Vorzeitige Wehen mit termingerechter Entbindung
O60.3	Vorzeitige Entbindung ohne Wehen
O61.0	Mißlungene medikamentöse Geburtseinleitung
O61.1	Mißlungene instrumentelle Geburtseinleitung
O61.8	Sonstige mißlungene Geburtseinleitung
O61.9	Mißlungene Geburtseinleitung, nnbez
O62.0	Primäre Wehenschwäche
O62.1	Sekundäre Wehenschwäche
O62.2	Sonstige Wehenschwäche
O62.3	Überstürzte Geburt
O62.4	Hypertone, unkoord u anhaltende Uteruskontraktionen
O62.8	Sonstige abnorme Wehentätigkeit
O62.9	Abnorme Wehentätigkeit, nnbez
O63.0	Protrahiert verlaufende Eröffnungsperiode (b Geburt)
O63.1	Protrahiert verlaufende Austreibungsperiode (b Geburt)
O63.2	Protrahierte Geburt zweiter Zwilling, Drilling usw
O63.9	Protrahierte Geburt, nnbez
O64.0	Geburtshindernis d unvollständ Drehung kindlicher Kopf
O64.1	Geburtshindernis d Beckenendlage
O64.2	Geburtshindernis d Gesichtslage
O64.3	Geburtshindernis d Stirnlage
O64.4	Geburtshindernis d Querlage
O64.5	Geburtshindernis d komb Einstellungsanomalien
O64.8	GebHindernis d so Lage-/Halt-/Einstellungsanomalie
O64.9	GebHindernis d Lage-/Halt-/Einstellungsanomalie, nnbez
O65.0	Geburtshindernis d Beckendeformität
O65.1	Geburtshindernis d allgemein verengtes Becken
O65.2	Geburtshindernis d Beckeneingangsverengung
O65.3	GebHindernis d Verengung Beckenausgang/Beckenmitte
O65.4	GebHindernis d Mißverhältnis Fetus u Becken, nnbez
O65.5	Geburtshindernis d Anomalie mütterl Beckenorgane
O65.8	Geburtshindernis d sonst Anomalien mütterl Becken
O65.9	Geburtshindernis d Anomalie mütterl Becken, nnbez
O66.0	Geburtshindernis d Schulterdystokie
O66.1	Geburtshindernis d verhakte Zwillinge
O66.2	Geburtshindernis d ungewöhnlich großen Feten
O66.3	Geburtshindernis d sonst Anomalien Fetus
O66.4	Mißlungener Versuch Geburtsbeendigung, nnbez
O66.5	Mißlungener Versuch Vakuum-/Zangenextraktion, nnbez
O66.8	Sonstiges nb Geburtshindernis
O66.9	Geburtshindernis, nnbez
O67.0	Intrapartale Blutung b Gerinnungsstörung
O67.8	Sonstige intrapartale Blutung
O67.9	Intrapartale Blutung, nnbez
O68.0	Komplik b Wehen/Entb d abnorm fetale Herzfrequenz
O68.1	Komplik b Wehen/Entb d Mekonium im Fruchtwasser
O68.2	Komplik Wehen/Entb d abn fet Herzfreq/Mek im Fruchtw
O68.3	Komplik Wehen/Entb d fet Distreß, biochem nachgew
O68.8	Komplik Wehen/Entb d fet Distreß, and UntMeth nachgew
O68.9	Komplik b Wehen u Entbindung d fetalen Distreß, nnbez
O69.0	Komplik b Wehen u Entbindung d Nabelschnurvorfall
O69.1	Komplik Weh/Entb NabSchnUmschl Hals Kompr NabSchn
O69.2	Komplik b Wehen/Entb d so Nabelschnurverschlingung
O69.3	Komplik b Wehen u Entbindung d zu kurze Nabelschnur
O69.4	Komplik b Wehen u Entbindung d Vasa praevia
O69.5	Komplik b Wehen u Entbind d Gefäßverletz Nabelschnur
O69.8	Komplik b Wehen u Entbind d so Nabelschnurkomplik
O69.9	Komplik b Wehen/Entb d Nabelschnurkomplik, nnbez
O70.0	Dammriß 1. Grad unter Geburt
O70.1	Dammriß 2. Grad unter Geburt
O70.2	Dammriß 3. Grad unter Geburt
O70.3	Dammriß 4. Grad unter Geburt
O70.9	Dammriß unter Geburt, nnbez
O71.0	Uterusruptur vor Wehenbeginn
O71.1	Uterusruptur während Geburt
O71.2	Inversio uteri, postpartal
O71.3	Zervixriß unter Geburt
O71.4	Hoher Scheidenriß unter Geburt oh Dammriß
O71.5	Sonst Verletzung von Beckenorganen unter Geburt
O71.6	Schädigung v Beckengelenken/-bändern unter Geburt
O71.7	Beckenhämatom unter Geburt
O71.8	Sonstige nb Verletzungen unter Geburt
O71.9	Verletzung unter Geburt, nnbez
O72.0	Blutung in Nachgeburtsperiode
O72.1	Sonst unmittelbar postpartal auftretende Blutung
O72.2	Spätblutung u späte Nachgeburtsblutung
O72.3	Postpartale Gerinnungsstörungen
O73.0	Retention Plazenta oh Blutung
O73.1	Retention von Plazenta- od Eihautresten oh Blutung
O74.0	Aspirationspneumonie d Anästh währ Wehen/Entbind
O74.1	So pulmonale Komplik b Anästh währ Wehen/Entbindung
O74.2	Kardiale Komplik b Anästh während Wehen/Entbindung
O74.3	Komplik ZNS b Anästh während Wehen/Entbindung
O74.4	Tox Reaktion auf Lokalanästh währ Wehen/Entbindung
O74.5	Kopfschmerz Spinal/Periduralanästh währ Wehen/Entb
O74.6	So Komplik b Spinal/Periduralanästh währ Wehen/Entb
O74.7	Mißlingen/Schwierigkeiten b Intub währ Wehen/Entbind
O74.8	Sonst Komplik b Anästhesie währ Wehen/Entbindung
O74.9	Komplik b Anästhesie währ Wehen/Entbindung, nnbez
O75.0	Mütterl Gefahrenzustand während Wehen/Entbindung
O75.1	Schock während/nach Wehentätigkeit u Entbindung
O75.2	Fieber unter Geburt, aonkl
O75.3	Sonstige Infektion unter Geburt
O75.4	Sonst Komplik b geburtshilfl Operationen u Maßnahmen
O75.5	Protrahierte Geburt nach Blasensprengung
O75.6	Protrahierte Geburt nach spontanem/nnb Blasensprung
O75.7	Vaginale Entbindung nach vorangegang Schnittentbind
O75.8	Sonst nb Komplik b Wehentätigkeit u Entbindung
O75.9	Komplik b Wehentätigkeit u Entbindung, nnbez
O80	Spontangeburt Einling
O81	Geburt Einling d Zangen- od Vakuumextraktion
O82	Geburt Einling d Schnittentbindung [Sectio caesarea]
O85	Puerperalfieber
O86.0	Infektion Wunde nach operat geburtshilflichem Eingriff
O86.1	Sonst Infektion Genitaltrakt nach Entbindung
O86.2	Infektion Harntrakt nach Entbindung
O86.3	Sonst Infektion Urogenitaltrakt nach Entbindung
O86.4	Fieber unbekannter Ursprung nach Entbindung
O86.8	Sonstige nb Wochenbettinfektionen
O87.0	Oberflächliche Thrombophlebitis im Wochenbett
O87.1	Tiefe Venenthrombose im Wochenbett
O87.2	Hämorrhoiden im Wochenbett
O87.3	Hirnvenenthrombose im Wochenbett
O87.8	Sonst VenenKH als Komplikation im Wochenbett
O87.9	VenenKH als Komplikation im Wochenbett, nnbez
O88.0	Luftembolie während Gestationsperiode
O88.1	Fruchtwasserembolie
O88.2	Thromboembolie während Gestationsperiode
O88.3	Pyämische u septische Embolie währ GestatPeriode

Code	Beschreibung
O88.8	Sonstige Embolie während Gestationsperiode
O89.0	Pulmonale Komplik b Anästhesie im Wochenbett
O89.1	Kardiale Komplik b Anästhesie im Wochenbett
O89.2	Komplikationen ZNS b Anästhesie im Wochenbett
O89.3	Tox Reaktion auf Lokalanästhesie im Wochenbett
O89.4	Kopfschmerzen nach Spinal-/Periduralanästh i Wochenb
O89.5	So Komplik nach Spinal-/Periduralanästh i Wochenbett
O89.6	Mißlingen/Schwierigkeiten b Intubation i Wochenbett
O89.8	Sonst Komplik b Anästhesie im Wochenbett
O89.9	Komplikation b Anästhesie im Wochenbett, nnbez
O90.0	Dehiszenz Schnittentbindungswunde
O90.1	Dehiszenz geburtshilfliche Dammwunde
O90.2	Hämatom geburtshilfliche Wunde
O90.3	Kardiomyopathie im Wochenbett
O90.4	Postpartales akutes Nierenversagen
O90.5	Postpartale Thyreoiditis
O90.8	Sonstige Wochenbettkomplikationen, ank
O90.9	Wochenbettkomplikation, nnbez
O91.00	Inf Brustwarze i Zus m Gestat, o A Schwierigk b Anlegen
O91.01	Inf Brustwarze i Zus m Gestat, m A Schwierigk b Anlegen
O91.10	Absz Mamma i Zus m Gestat, oh A Schwierigk b Anlegen
O91.11	Absz Mamma i Zus m Gestat, m A Schwierigk b Anlegen
O91.20	N eitr Mastitis i Zus m Gestat, oh A Schwierigk b Anlegen
O91.21	N eitr Mastitis i Zus m Gestat, m A Schwierigk b Anlegen
O92.00	Hohlwarze i Zus m Gestation, oh A Schwierigk b Anlegen
O92.01	Hohlwarze i Zus m Gestation, m A Schwierigk b Anlegen
O92.10	Rhagade Brustw i Zus m Gestat, oh A Schwierigk b Anleg
O92.11	Rhagade Brustw i Zus m Gestat, m A Schwierigk b Anleg
O92.20	So+nnb KH Mamma i Zus Gestat, oh A Schwier Anlegen
O92.21	So+nnb KH Mamma i Zus Gestat, m A Schwier Anlegen
O92.30	Agalaktie, oh Ang von Schwierigkeiten b Anlegen
O92.31	Agalaktie, m Ang von Schwierigkeiten b Anlegen
O92.40	Hypogalaktie, oh Ang von Schwierigkeiten b Anlegen
O92.41	Hypogalaktie, m Ang von Schwierigkeiten b Anlegen
O92.50	Hemmung Laktation, oh Ang Schwierigk b Anlegen
O92.51	Hemmung Laktation, m Ang Schwierigk b Anlegen
O92.60	Galaktorrhoe, o Ang von Schwierigkeiten b Anlegen
O92.61	Galaktorrhoe, m Ang von Schwierigkeiten b Anlegen
O92.70	So+nnb LaktationsStör, oh Ang Schwierigk b Anlegen
O92.71	So+nnb LaktationsStör, m Ang Schwierigk b Anlegen
O94	Folgen von Kompl währ Schw/Geb/WochB
O95	Sterbefall während Gestationsperiode nnb Ursache
O96	Tod d jede gestat-bed Ursache nach > 42 T bis 1 J n Entb
O97	Tod an den Folgen direkt gestationsbedingter Ursachen
O98.0	Tuberkulose, die Schwang/Geb/WoBett kompliziert
O98.1	Syphilis, die Schwang/Geb/WoBett kompliziert
O98.2	Gonorrhoe, die Schwang/Geb/WoBett kompliziert
O98.3	So Inf, d GeschlVerkehr übertr, Schw/Geb/WochB kompliz
O98.4	Virushepatitis, die Schwangersch/Geburt/WoBett kompliz
O98.5	Sonst Virus-KH Mutter, die Schw/Geb/WoBett kompliz
O98.6	Protozoen-KH, die Schwangersch/Geburt/WoBett kompliz
O98.8	Sonst inf/paras KH Mutter, d Schw/Geb/WoB kompliz
O98.9	Nnbez inf/paras KH Mutter, die Schw/Geb/WoB kompliz
O99.0	Anämie, die Schwangersch/Geburt/WoBett kompliziert
O99.1	So KH Blut/blutbOrg Stör ImmSyst Schw/Geb/WoB kompliz
O99.2	Endokr/Ernähr-/StoffwKH, die Schw/Geb/WoB kompliz
O99.3	Psych KH/KH Nervensyst, Schw/Geb/WoBett kompliz
O99.4	KH KreislSystem, die Schw/Geburt/WoBett kompliz
O99.5	KH Atmungssystem, die Schw/Geburt/WoBett kompliz
O99.6	KH Verdauungssystem, die Schw/Geburt/WoBett kompliz
O99.7	KH Haut Unterhautgew, Schwang/Geb/WochBett kompliz
O99.8	Sonst nb KH Zustände, die Schw/Geb/WochBett kompliz
P54.6	Blutung aus Vagina b Neugeborenen
Q50.0	Angeborenes Fehlen Ovar
Q50.1	Dysontogenetische Ovarialzyste
Q50.2	Angeborene Torsion Ovar
Q50.3	Sonstige angeborene Fehlbildungen Ovar
Q50.4	Embryonale Zyste Tuba uterina
Q50.5	Embryonale Zyste Lig. latum uteri

Code	Beschreibung
Q50.6	Sonst angeb Fehlbild Tuba uterina u Lig latum uteri
Q51.0	Agenesie u Aplasie Uterus
Q51.1	Uterus duplex m Uterus bicollis u Vagina duplex
Q51.2	Sonstige Formen Uterus duplex
Q51.3	Uterus bicornis
Q51.4	Uterus unicornis
Q51.5	Agenesie u Aplasie Cervix uteri
Q51.6	Embryonale Zyste Cervix uteri
Q51.7	Angeb Fisteln zw Uterus u Verdauungs- od Harntrakt
Q51.8	Sonst angeborene Fehlbildungen Uterus u Cervix uteri
Q51.9	Angeborene Fehlbildung Uterus u Cervix uteri, nnb
Q52.0	Angeborenes Fehlen Vagina
Q52.1	Vagina duplex
Q52.2	Angeborene rektovaginale Fistel
Q52.3	Hymenalatresie
Q52.4	Sonstige angeborene Fehlbildungen Vagina
Q52.5	Verschmelzung Labien
Q52.6	Angeborene Fehlbildungen Klitoris
Q52.7	Sonstige angeborene Fehlbildungen Vulva
Q52.8	Sonst nb angeb Fehlbildungen weibl Genitalorgane
Q52.9	Angeborene Fehlbildung weibl Genitalorgane, nnbez
R87.0	Abnormer Enzymwert in UntMat weibl GenitOrganen
R87.1	Abnormer Hormonwert in UntMat weibl GenitOrganen
R87.2	Abn Wert so Drog/AM/biolakt Subst UM weibl GenitOrg
R87.3	Abn Wert Subst vorw nmed Herk UntMat weibl GenitOrg
R87.4	Abnorme immun Bef in UntMat weibl GenitOrg
R87.5	Abnorme mikrobiol Bef in UntMat weibl GenitOrg
R87.6	Abnorme zytol Bef in UntMat aus weibl GenitOrg
R87.7	Abnorme histol Bef in UntMat aus weibl GenitOrg
R87.8	So abn Bef in UntMat aus weibl GenitOrg
R87.9	Nnb abn Bef in UntMat aus weibl GenitOrg
R92	Abnorme Bef bildgeb Diagnostik Mamma [Brustdrüse]
S20.0	Prellung Mamma [Brustdrüse]
S20.10	So u nnbez oberfl Verletz Mamma [BrDrü]: VerletzArt nnbez
S20.11	So u nnbez oberfl Verletz Mamma [BrDrü]: Schürfwunde
S20.12	So u nnbez oberfl Verletz Mamma [BDrü]: Blasenb (n therm)
S20.13	So u nnbez oberfl Verl Mamma [BrDrü]: InsBiß/-stich(ungift)
S20.14	So u nnbez oberfl Verl Mamma [BrDdrü]: oberfl FK (Splitter)
S20.18	So u nnbez oberfl Verletz Mamma [BrDrü]: sonstige
S21.0	Offene Wunde Mamma [Brustdrüse]
S31.4	Offene Wunde Vagina u Vulva
S37.4	Verletzung Ovar
S37.5	Verletzung Tuba uterina
S37.6	Verletzung Uterus
T19.2	Fremdkörper in Vulva u in Vagina
T19.3	Fremdkörper im Uterus [jeder Teil]
T21.01	Verbrennung nnbez Grades des Rumpfes: Brustdrüse [Mamma]
T21.11	Verbrennung 1. Grades des Rumpfes: Brustdrüse [Mamma]
T21.31	Verbrennung 3. Grades des Rumpfes: Brustdrüse [Mamma]
T21.41	Verätzung nnbez Grades des Rumpfes: BrDrü [Mamma]
T21.51	Verätzung 1. Grades des Rumpfes: Brustdrüse [Mamma]
T21.71	Verätzung 3. Grades des Rumpfes: Brustdrüse [Mamma]
T83.3	Mechanische Komplik d Intrauterinpessar
Z01.4	Gynäkologische Untersuchung (allgemein) (routinemäßig)
Z30.1	Einsetz Pessar (intraut) z Kontraz
Z31.1	Künstliche Insemination
Z31.2	In-vitro-Fertilisation
Z32	Untersuch u Test zur Feststellung einer Schwangerschaft
Z34	Überwachung normale Schwangerschaft
Z35.0	Überwach Schwang b Infertilitätsanamnese
Z35.1	Überwach Schwang b Abortanamnese
Z35.2	ÜbWach Schw b sonst ungünst gebhi od ReprodAnam
Z35.3	ÜbWach Schwang m ungenüg pränat Betr i Anam
Z35.4	Überwach Schwang b ausgepr Multiparität
Z35.5	Überwach älter Erstschwang
Z35.6	Überwach sehr jung Erstschwang
Z35.8	Überwach sonst RisikoSchwang
Z35.9	Überwach Risikoschwang, nnb
Z36.0	Pränat Screening ChromosAnomalien

Code	Beschreibung
Z36.1	Pränat Screening erhöht Alpha-Fetoproteinspiegel
Z36.2	And pränat Screening mitls Amniozentese
Z36.3	Pränat Screen Fehlb mitls US od and physikal Verf
Z36.4	Pränat Screen fet WachstRet mitls US od and physik Verf
Z36.5	Pränat Screening Isoimmunisier
Z36.8	Sonst pränat Screening
Z36.9	Pränat Screening, nnb
Z37.0	Lebendgeborener Einling
Z37.1	Totgeborener Einling
Z37.2	Zwillinge, beide lebendgeboren
Z37.3	Zwillinge, ein Zwilling lebend-, der and totgeboren
Z37.4	Zwillinge, beide totgeboren
Z37.5	Andere Mehrlinge, alle lebendgeboren
Z37.6	Andere Mehrlinge, einige lebendgeboren
Z37.7	Andere Mehrlinge, alle totgeboren
Z37.9	Resultat Entbindung, nnbez
Z39.0	Betreuung u Untersuch Mutter unmittelb nach Entbindung
Z39.1	Betreuung u Untersuchung stillende Mutter
Z39.2	Routinemäßige postpartale Nachuntersuchung Mutter
Z40.00	Prophylakt OP wg Risikofakt iVm BNB, Brustdr [Mamma]
Z40.01	Prophylakt OP wg Risikofaktoren iVm BNB, Ovar
Z43.7	Versorgung künstliche Vagina
Z44.3	Versorgen m u Anpassen extrakorporale Mammaprothese
Z64.0	Kontaktanl m Bez unerwünscht Schwang
Z80.3	BNB Brustdrüse [Mamma] in Familienanamnese
Z87.5	Komplik Schwang/Geburt/Wochenbett in Eigenanamnese
Z90.1	Verlust Mamma(e) [Brustdrüse]

D.7b Geschlechtskonflikt - Prozeduren bei der Frau

Code	Beschreibung
65.01↔	Laparoskopische Ovariotomie
65.09↔	Sonstige Ovariotomie
65.11↔	Aspirationsbiopsie am Ovar
65.12↔	Sonstige Biopsie am Ovar
65.13↔	Laparoskopische Biopsie am Ovar
65.14↔	Sonstige laparask diagnostische Massnahmen am Ovar
65.19↔	Sonstige diagnostische Massnahmen an den Ovarien
65.21↔	Marsupialisation einer ovariellen Zyste
65.22↔	Keilresektion am Ovar
65.23↔	Laparoskopische Marsup einer ovariellen Zyste
65.24↔	Laparoskopische Keilresektion am Ovar
65.25↔	Sonstige laparask lokale Exz oder Destr am Ovar
65.29↔	Sonstige lokale Exzision oder Destruktion am Ovar
65.31↔	Laparoskopische einseitige Ovarektomie
65.39↔	Sonstige einseitige Ovarektomie
65.41↔	Laparoskopische einseitige Salpingoovarektomie
65.49↔	Sonstige einseitige Salpingoovarektomie
65.51↔	So Entfernen beider Ovarien während dess op Eingr
65.52↔	Sonstiges Entfernen eines belassenen Ovars
65.53↔	Laparosk Entf von beiden Ovar währ dess op Eingr
65.54↔	Laparoskopisches Entfernen eines belassenen Ovars
65.61↔	So Entf bd Ovar und Tubae uter währ dess op Eingr
65.62↔	So Entfernen von belass Ovar und Tuba uterina
65.63↔	Laparosk Entf v bdOvar uTub uter währ dess opEingr
65.64↔	Laparosk Entf von belass Ovar und Tuba uterina
65.71↔	Sonstige einfache Naht am Ovar
65.72↔	Sonstige Reimplantation eines Ovars
65.73↔	Sonstige Salpingoovarioplastik
65.74↔	Laparoskopische einfache Naht am Ovar
65.75↔	Laparoskopische Reimplantation eines Ovars
65.76↔	Laparoskopische Salpingoovarioplastik
65.79↔	Sonstige plastische Rekonstruktion am Ovar
65.81↔	Laparosk Lösung von Adhäs an Ovar und Tuba uterina
65.89↔	So Lösung von Adhäs von Ovar und Tuba uterina
65.91↔	Aspiration am Ovar
65.92↔	Ovar-Transplantation
65.93↔	Manuelle Ruptur einer ovariellen Zyste
65.94↔	Denervation am Ovar
65.95↔	Lösung einer Torsion am Ovar
65.99↔	Sonstige Operationen am Ovar
66.01↔	Salpingotomie
66.02↔	Salpingostomie
66.11↔	Biopsie an den Tubae uterinae
66.21↔	Beidseitige endosk Tubenligatur und Quetschung
66.22↔	Bds endosk Ligatur und Durchtr der Tubae uterinae
66.29↔	So bds endosk Destr oder Verschl der Tubae uter
66.31↔	Sonstige bds Ligatur und Quetsch der Tubae uter
66.32↔	Sonstige bds Ligatur und Durchtr der Tubae uter
66.39↔	Sonstige bds Destr oder Verschl der Tubae uterinae
66.4↔	Totale einseitige Salpingektomie
66.51↔	Entf beider Tubae uterinae im gleichen Eingriff
66.52↔	Entfernen einer belassenen Tuba uterina
66.61↔	Exz oder Destr einer Läsion einer Tuba uterina
66.62↔	Salpingektomie mit Entfernen einer Tubengrav
66.63↔	Beidseitige partielle Salpingektomie, n.n.bez.
66.69↔	Sonstige partielle Salpingektomie
66.71↔	Einfache Naht an einer Tuba uterina
66.72↔	Salpingoovariostomie
66.73↔	Salpingosalpingostomie
66.74↔	Salpingouterostomie
66.79↔	Sonstige plastische Reko an der Tuba uterina
66.8↔	Insufflation einer Tuba uterina
66.91↔	Aspiration an einer Tuba uterina
66.92↔	eins Destr oder Verschluss einer Tuba uterina
66.93↔	Implantation oder Ersetzen einer Tuba uter-Proth
66.94↔	Entfernen einer Tuba uterina-Prothese
66.95↔	Insuffl einer ther Substanz in die Tubae uterinae
66.96↔	Dilatation einer Tuba uterina
66.97↔	Fimbrienimplantation in die Uteruswand
66.99↔	Sonstige Operation an einer Tuba uterina
67.0↔	Dilatation des Zervixkanals
67.11↔	Endozervikale Biopsie
67.12↔	Sonstige zervikale Biopsie
67.19↔	Sonstige diagnostische Massnahmen an der Zervix
67.2↔	Konisation der Zervix
67.31↔	Marsupialisation einer Zervixzyste
67.32↔	Destr einer Läsion an der Zervix durch Kauter
67.33↔	Destr einer Läsion an der Zervix durch Kryochir
67.39↔	So Exz oder Destr von Läsion oder Gew an der Zerv
67.4↔	Zervixamputation
67.51↔	Transabdominale Cerclage der Zervix
67.59↔	Sonstige Rekonstruktion am inneren Muttermund
67.61↔	Naht eines Zervixrisses
67.62↔	Verschluss einer zervikalen Fistel
67.69↔	Sonstige plastische Rekonstruktion an der Zervix
68.0↔	Hysterotomie
68.12↔	Hysteroskopie
68.13↔	Offene Biopsie am Uterus
68.14↔	Offene Biopsie an den uterinen Ligamenten
68.15↔	Geschlossene Biopsie an den uterinen Ligamenten
68.16↔	Geschlossene Biopsie am Uterus
68.21↔	Durchtrennung von endometrialen Synechien
68.22↔	Inzision oder Exzision eines kong uterinen Septums
68.23↔	Endometrium-Abtragung
68.29↔	Sonstige Exzision oder Destruktion einer UterLäs
68.31↔	Laparoskopische suprazervikale Hysterektomie [LSH]
68.39↔	So u nnbez subtotale abdominale Hysterektomie
68.41↔	Laparoskopische totale abd Hysterektomie
68.49↔	Sonst und nnbez totale Hysterektomie
68.51↔	Laparask unterstützte vaginale HystEkt (LAVH)
68.59↔	Sonstige und nicht näher bezeichnete vaginale Hysterektomie
68.61↔	Laparoskopische radik abd Hysterektomie
68.69↔	Sonstige radik abd Hysterektomie
68.71↔	Laparoskopische radik vag Hysterektomie
68.79↔	Sonstige radikale vag Hysterektomie
68.8↔	Becken-Eviszeration
68.9↔	Sonstige und nicht näher bezeichnete Hysterektomie
69.01↔	Dilatation und Curettage zur Beendigung einer Grav
69.02↔	Dilat und Curettage im Anschl an Geburt oder Abort
69.09↔	Sonstige Dilatation und Curettage
69.19↔	So Exz oder Destr an Uterus und uter Halteapp
69.22↔	Sonstige uterine Suspensionsoperation
69.23↔	Plast Reko bei chron Inversio uteri mit vag Zugang
69.29↔	Sonstige plast Reko an Uterus und uter Halteapp
69.3↔	Parazervikale Uterusdenervation
69.41↔	Naht eines Risses am Uterus
69.42↔	Verschluss einer Uterusfistel
69.49↔	Sonstige plastische Rekonstruktion am Uterus
69.51↔	AspCurett am Uterus zur Beendigung einer Grav
69.52↔	AspCurett im Anschluss an Geburt oder Abort
69.59↔	Sonstige Aspirationscurettage am Uterus
69.6↔	Chir Massnahmen zur Prov oder Regul der Menstr
69.91↔	Einsetzen einer therapeutischen Uteruseinlage
69.92↔	Künstliche Insemination
69.93↔	Einsetzen von Laminarien
69.94↔	Manuelle Reposition einer Inversio uteri
69.95↔	Inzision an der Zervix
69.96↔	Entfernen von Cerclage-Material von der Zervix
69.97↔	Entfernen eines anderen penetr FK von der Zervix
69.98↔	Sonstige Operationen am uterinen Halteapparat
69.99↔	Sonstige Operationen an Zervix und Uterus
70.11↔	Hymenotomie
70.12↔	Kuldotomie
70.13↔	Lösung von intraluminalen Adhäsionen der Vagina

Code	Beschreibung
70.14↔	Sonstige Kolpotomie
70.21↔	Kolposkopie
70.23↔	Biopsie am Douglasraum
70.24↔	Biopsie an der Vagina
70.31↔	Hymenexzision
70.32↔	Exzision oder Destr einer Läsion im DouglRaum
70.33↔	Exzision oder Destr einer Läsion an der Vagina
70.4↔	Obliteration und totale Exstirpation der Vagina
70.50↔	Raffung von Zystozele und Rektozele
70.51↔	Raffung einer Zystozele
70.52↔	Raffung einer Rektozele
70.53↔	Raffung Zystozele u Rektozele m TrPl od Proth
70.54↔	Korrektur Zystozele m Transplantat od Prothese
70.55↔	Korrektur Rektozele m Transplantat od Prothese
70.61↔	Konstruktion einer Vagina
70.62↔	Rekonstruktion der Vagina
70.63↔	Konstruktion Vagina mit Transplantat od Prothese
70.64↔	Rekonstruktion Vagina m Transplantat od Prothese
70.71↔	Naht einer Vaginaverletzung
70.72↔	Verschluss einer kolovaginalen Fistel
70.73↔	Verschluss einer rektovaginalen Fistel
70.74↔	Verschluss einer vaginointestinalen Fistel
70.75↔	Verschluss einer anderen Vaginalfistel
70.76↔	Hymenalplastik
70.77↔	Suspension und Fixation der Vagina
70.78↔	Suspension u Fixat Vagina m Transplant od Proth
70.79↔	Sonstige plastische Rekonstruktion an der Vagina
70.8↔	Obliteration des Scheidengewölbes
70.91↔	Sonstige Operationen an der Vagina
70.92↔	Sonstige Opertionen am Douglasraum
70.93↔	So Operat Douglasraum m Transplantat od Proth
71.01↔	Lösung von Adhäsionen an der Vulva
71.09↔	Sonstige Inzision an Vulva und Perineum
71.11↔	Biopsie an der Vulva
71.21↔	Perkutane Aspiration an einer BarthDrüs (Zyste)
71.22↔	Inzision einer Bartholin-Drüse (Zyste)
71.23↔	Marsupialisation einer Bartholin-Drüse (Zyste)
71.24↔	Exzision oder andere Destr einer BarthDrüs (Zyste)
71.29↔	Sonstige Operationen an einer Bartholin-Drüse
71.3↔	Sonstige lokale Exz oder Destr an Vulva und Perin
71.4↔	Operationen an der Klitoris
71.5↔	Radikale Vulvektomie
71.61↔	Einseitige Vulvektomie
71.62↔	Beidseitige Vulvektomie
71.71↔	Naht einer Verletzung von Vulva oder Perineum
71.72↔	Verschluss einer Fistel an Vulva oder Perineum
71.79↔	Sonstige plastische Reko an Vulva und Perineum
71.8↔	Sonstige Operationen an der Vulva
72.01↔	Beckenausgangszange mit Episiotomie
72.09↔	Sonstige Beckenausgangszange
72.11↔	Tiefe Zange mit Episiotomie
72.19↔	Sonstige tiefe Zange
72.21↔	Mittlere Zange mit Episiotomie
72.29↔	Sonstige mittlere Zange
72.31↔	Hohe Zange mit Episiotomie
72.39↔	Sonstige hohe Zange
72.4↔	Drehung des fetalen Kopfes mittels Zange
72.51↔	Part Extrakt bei BEL mitt Zange am nachfolg Kopf
72.52↔	Sonstige partielle Extraktion bei Beckenendlage
72.53↔	Totale Extrakt bei BEL mitt Zange am nachfolg Kopf
72.54↔	Sonstige totale Extraktion bei BEL mittels Zange
72.6↔	Anwendung der Zange am nachfolgenden Kopf
72.71↔	Vakuumextraktion mit Episiotomie
72.79↔	Sonstige Vakuumextraktion
72.8↔	Sonstige näher bezeichnete instr Entbindung
72.9↔	Sonstige nicht näher bezeichnete instr Entbindung
73.01↔	Weheneinleitung durch künstliche Blasensprengung

Code	Beschreibung
73.09↔	Sonstige künstliche Blasensprengung
73.1↔	Sonstige chirurgische Weheneinleitung
73.21↔	Innere und kombinierte Wendung ohne Extraktion
73.22↔	Innere und kombinierte Wendung mit Extraktion
73.3↔	Misslungener Forzeps
73.51↔	Manuelle Drehung des fetalen Kopfes
73.59↔	Sonstige manuell unterstützte Geburt
73.6↔	Episiotomie
73.8↔	Operationen am Fetus zur Geburtserleichterung
73.91↔	Äussere Wendung
73.92↔	Reposition einer vorgefallenen Nabelschnur
73.93↔	Inzision der Zervix zur Geburtserleichterung
73.94↔	Symphysiotomie zur Geburtserleichterung
73.99↔	Sonstige geburtsunterstützende Operationen
74.0↔	Klassische Sectio caesarea
74.1↔	Tiefe zervikale Sectio caesarea
74.2↔	Extraperitoneale Sectio caesarea
74.3↔	Entfernen einer extratubaren, ektopischen Grav
74.4↔	Sectio caesarea eines anderen näher bez Typs
74.91↔	Hysterotomie zur Beendigung einer Schwangerschaft
74.99↔	Sonstige nicht näher bez Typen der Sectio caesarea
75.0↔	Intraamniale Injektion zur Beendigung einer Grav
75.1↔	Diagnostische Amniozentese
75.2‡↔	Intrauterine Transfusion
75.33↔	Fetale Blutentnahme und Biopsie
75.36↔	Korrektur eines fetalen Defektes
75.37↔	Amnioinfusion
75.4↔	Manuelle Lösung einer retinierten Plazenta
75.50↔	Naht eines frischen geburtsbed UterRiss, n.n.bez.
75.51↔	Naht eines frischen geburtsbed Risses der Zervix
75.52↔	Naht eines frisch geburtsbed Riss des Corpus uteri
75.61↔	Naht e frisch geburtsbed Riss von Harnbl und Ureth
75.62↔	Nht e frisch geburtsbed Riss v Rekt u Sphinct ani
75.69↔	Naht eines anderen frischen geburtsbed Risses
75.7↔	Manuelle Exploration des Cavum uteri, postpartal
75.8↔	Geburtshilfliche Tamponade von Uterus oder Vagina
75.91↔	Evakuation eines Inzisions-Hämatoms am Perineum
75.92↔	Evak eines anderen Hämatoms von Vulva oder Vagina
75.93↔	Chirurgische Korrektur einer Inversio uteri
75.94↔	Manuelle Reposition einer Inversio uteri
75.99↔	Sonstige geburtshilfliche Operationen
85.31↔	Einseitige Mammareduktionsplastik
85.32↔	Beidseitige Mammareduktionsplastik
85.50↔	Augmentationsmammoplastik, n.n.bez.
85.51↔	Einseitige intramammäre Injektion zur Augmentation
85.52↔	Beidseitige intramammäre Injektion zur Augm
85.53↔	Einseitige Prothesenimplantation an der Mamma
85.54↔	Beidseitige Prothesenimplantation an der Mamma
85.6↔	Mastopexie
85.82↔	Spalthauttransplantat an die Mamma
85.83↔	Vollhauttransplantat an die Mamma
85.84↔	Mammarekonstruktion mit gestieltem Hautlappen
85.85↔	MamRekonstr mit gestielten Muskelhautlappen
85.89↔	Sonstige Mammoplastik
85.93↔	Revision eines Mammaimplantats
85.94↔	Entfernen eines Mammaimplantats
85.95↔	Einsetzen eines Gewebeexpanders in die Mamma
85.96↔	Entfernen eines (mehrerer) GewExpand aus der Mamma
92.27.10↔	Brachytherapie weibl GeschlOrgane nnbez
92.27.11↔	Brachytherapie intrauterin
92.27.12↔	Brachytherapie intravaginal
92.27.13↔	Brachytherapie intrauterin u intravaginal kombiniert
96.14↔	Vaginaltamponade
97.71↔	Entfernen einer intrauterinen Spirale
98.16↔	Entf eines intralum FK vom Uterus ohne Inzision
98.17↔	Entf eines intralum FK von der Vagina ohne Inzis
98.23↔	Entfernen eines FK von der Vulva ohne Inzision

D.7c Geschlechtskonflikt - Diagnosen beim Mann

Code	Beschreibung
B26.0	Mumps-Orchitis
C60.0	Bösartige Neubildung: Praeputium penis
C60.1	Bösartige Neubildung: Glans penis
C60.2	Bösartige Neubildung: Penisschaft
C60.8	Bösartige Neubildung: Penis, mehr Teilbereiche überlappend
C60.9	Bösartige Neubildung: Penis, nicht näher bezeichnet
C61	Bösartige Neubildung der Prostata
C62.0	Bösartige Neubildung: Dystoper Hoden
C62.1	Bösartige Neubildung: Deszendierter Hoden
C62.9	Bösartige Neubildung: Hoden, nicht näher bezeichnet
C63.0	Bösartige Neubildung: Nebenhoden [Epididymis]
C63.1	Bösartige Neubildung: Samenstrang
C63.2	Bösartige Neubildung: Skrotum
C63.7	BNB: Sonstige näher bezeichnete männliche Genitalorgane
C63.8	BNB: Männliche Genitalorgane, mehr Teilbereiche überlapp
C63.9	Bösartige Neubildung: Männliches Genitalorgan, nnbez
D07.4	Carcinoma in situ Penis
D07.5	Carcinoma in situ Prostata
D07.6	Carcinoma in situ so+nnbez männl Genitalorgane
D17.6	Gutart Neubildung Fettgewebe Samenstrang
D29.0	Gutartige Neubildung Penis
D29.1	Gutartige Neubildung Prostata
D29.2	Gutartige Neubildung Hoden
D29.3	Gutartige Neubildung Nebenhoden
D29.4	Gutartige Neubildung Skrotum
D29.7	Gutartige Neubildung sonst männl Genitalorgane
D29.9	Gutartige Neubildung männl Genitalorgan, nnbez
D40.0	NB unsich/unbek Verhalt Prostata
D40.1	NB unsich/unbek Verhalt Hoden
D40.7	NB unsich/unbek Verhalt sonst männl Genitalorg
D40.9	NB unsich/unbek Verhalt männl Genitalorg, nnbez
E29.0	Testikuläre Überfunktion
E29.1	Testikuläre Unterfunktion
E29.8	Sonstige testikuläre Dysfunktion
E29.9	Testikuläre Dysfunktion, nnbez
E89.5	Testikuläre Unterfunktion nach med Maßnahmen
F52.4	Ejaculatio praecox
I86.1	Skrotumvarizen
L29.1	Pruritus scrotalis
N36.3	Prolaps Harnröhrenschleimhaut
N40	Prostatahyperplasie
N41.0	Akute Prostatitis
N41.1	Chronische Prostatitis
N41.2	Prostataabszeß
N41.3	Prostatazystitis
N41.8	Sonstige entzündliche KH Prostata
N41.9	Entzündliche KH Prostata, nnbez
N42.0	Prostatastein
N42.1	Kongestion u Blutung Prostata
N42.2	Prostataatrophie
N42.8	Sonstige nb KH Prostata
N42.9	KH Prostata, nnbez
N43.0	Funikulozele
N43.1	Infizierte Hydrozele
N43.2	Sonstige Hydrozele
N43.3	Hydrozele, nnbez
N43.4	Spermatozele
N44.0	Hodentorsion
N44.1	Hydatidentorsion
N45.0	Orchitis, Epididymitis u Epididymoorchitis m Absz
N45.9	Orchitis, Epididymitis u Epididymoorchitis oh Absz
N46	Sterilität Mann
N47	Vorhauthypertrophie, Phimose u Paraphimose

Code	Beschreibung
N48.0	Leukoplakie Penis
N48.1	Balanoposthitis
N48.2	Sonstige entzündliche KH Penis
N48.30	Priapismus vom Low-Flow-Typ
N48.31	Priapismus vom High-Flow-Typ
N48.38	Sonstiger Priapismus
N48.39	Priapismus, nicht näher bezeichnet
N48.4	Impotenz organischen Ursprungs
N48.5	Ulkus des Penis
N48.6	Induratio penis plastica
N48.8	Sonstige nb KH Penis
N48.9	KH Penis, nnbez
N49.0	Entzündl KK Vesicula seminalis
N49.1	Entz KH Fun spermat, Tun vag testis u Ductus deferens
N49.2	Entzündliche KH Skrotum
N49.80	Fournier-Gangrän beim Mann
N49.88	Entzündliche KH so nb männlicher Genitalorgane
N49.9	Entzündliche KH nnb männliches Genitalorgan
N50.0	Hodenatrophie
N50.1	GefäßKH männliche Genitalorgane
N50.8	Sonstige nb KH männliche Genitalorgane
N50.9	KH männliche Genitalorgane, nnbez
N51.0	KH Prostata b aokl KH
N51.1	KH Hoden u Nebenhoden b aokl KH
N51.2	Balanitis b aokl KH
N51.8	Sonst KH männl Genitalorgane b aokl KH
Q53.0	Ektopia testis
Q53.1	Nondescensus testis, einseitig
Q53.2	Nondescensus testis, beidseitig
Q53.9	Nondescensus testis, nnbez
Q54.0	Glanduläre Hypospadie
Q54.1	Penile Hypospadie
Q54.2	Penoskrotale Hypospadie
Q54.3	Perineale Hypospadie
Q54.4	Angeborene Ventralverkrümmung Penis
Q54.8	Sonstige Formen Hypospadie
Q54.9	Hypospadie, nnbez
Q55.0	Fehlen u Aplasie Hodens
Q55.1	Hypoplasie Hoden u Skrotum
Q55.2	Sonst angeborene Fehlbildungen Hoden u Skrotum
Q55.3	Atresie Ductus deferens
Q55.4	So angeb Fehlb Dct defer/NbHoden/V seminal u Prostata
Q55.5	Angeborenes Fehlen u Aplasie Penis
Q55.6	Sonst angeborene Fehlbildungen Penis
Q55.8	Sonst nb angeborene Fehlbild d männl Genitalorgane
Q55.9	Angeborene Fehlbildung männl Genitalorgane, nnbez
R86.0	Abnormer Enzymwert in UntMat männl GenitOrganen
R86.1	Abnormer Hormonwert in UntMat männl GenitOrganen
R86.2	Abn Wert so Drog/AM/biol akt Subst UM männl GenitOrg
R86.3	Abn Wert Subst vorw nmed Herk UntMat männl GenitOrg
R86.4	Abnorme immun Bef in UntMat männl GenitOrg
R86.5	Abnorme mikrobiol Bef in UntMat männl GenitOrg
R86.6	Abnorme zytol Bef in UntMat aus männl GenitOrg
R86.7	Abnorme histol Bef in UntMat aus männl GenitOrg
R86.8	So abn Bef in UntMat aus männl GenitOrg
R86.9	Nnb abn Bef in UntMat aus männl GenitOrg
S31.2	Offene Wunde Penis
S31.3	Offene Wunde Skrotum u Testes
S37.32	Verletzung Harnröhre, Pars spongiosa
S37.33	Verletzung Harnröhre, Pars prostatica
S37.82	Verletzung Prostata
S37.83	Verletzung Bläschendrüse [Vesicula seminalis]
S37.84	Verletzung Samenleiter

D.7d

D.7d Geschlechtskonflikt - Prozeduren beim Mann

Code	Beschreibung
60.0↔	Inzision an der Prostata
60.11↔	Geschl [perkut] [Nadel-] Biopsie an der Prostata
60.12↔	Offene Biopsie an der Prostata
60.13↔	Geschl [perkutane] Biopsie an den Vesic seminal
60.14↔	Offene Biopsie an den Vesiculae seminales
60.15↔	Biopsie am periprostatischen Gewebe
60.21↔	Transurethr (US) geführt laserind ProstEkt (TULIP)
60.29↔	Sonstige transurethrale Prostatektomie
60.3↔	Suprapubische Prostatektomie
60.4↔	Retropubische Prostatektomie
60.5↔	Radikale Prostatektomie
60.61↔	Lokale Exzision einer Läsion an der Prostata
60.62↔	Perineale Prostatektomie
60.69↔	Sonstige Prostatektomie
60.71↔	Perkutane Aspiration an einer Vesicula seminalis
60.72↔	Inzision an einer Vesicula seminalis
60.73↔	Exzision einer Vesicula seminalis
60.79↔	Sonstige Operationen an den Vesiculae seminales
60.81↔	Inzision am periprostatischen Gewebe
60.82↔	Exzision am periprostatischen Gewebe
60.91↔	Perkutane Aspiration an der Prostata
60.92↔	Injektion in die Prostata
60.93↔	Plastische Rekonstruktion an der Prostata
60.94↔	Blutstillung an der Prostata
60.95↔	Transurethr BallDilat einer prostatischen Urethra
60.96↔	Transurethr Destr v prostatGew dMikrowellenwärmeth
60.97↔	So transurethr Destr v prostatGew d sonstWärmether
60.99↔	Sonstige Operationen an der Prostata
61.0↔	Inzis und Drain an Skrotum und Tunica vag testis
61.11‡↔	Biopsie an Skrotum oder Tunica vaginalis testis
61.2↔	Exzision einer Hydrocele testis
61.3↔	Exz oder Destr von Läsion oder Gewebe am Skrotum
61.41↔	Naht einer Verletz an Skrot und Tunica vag testis
61.42↔	Verschluss einer Fistel am Skrotum
61.49↔	So plast Reko an Skrotum und Tunica vag testis
61.91↔	Perkutane Aspiration einer Hydrocele testis
61.92↔	Exz e Läs an d Tunic vag test,mAusn eHydrocel test
61.99↔	Sonstige OP an Skrotum und Tunica vaginalis testis
62.0↔	Inzision am Hoden
62.11‡↔	Geschlossene [perkutane] [Nadel-] Biopsie am Hoden
62.12↔	Offene Biopsie am Hoden
62.2↔	Exzision oder Destruktion einer Läsion am Hoden
62.3↔	Einseitige Orchidektomie
62.41↔	Entfernen beider Hoden im gleichen Eingriff
62.42↔	Entfernen eines belassenen Hodens
62.5↔	Orchidopexie
62.61↔	Naht einer Hodenverletzung
62.69↔	Sonstige plastische Rekonstruktion am Hoden
62.7‡↔	Einsetzen einer Hodenprothese
62.91↔	Aspiration am Hoden
62.92↔	Injektion einer ther Substanz in den Hoden
62.99↔	Sonstige Operationen an den Hoden
63.01↔	Biopsie an Funic spermat, Epidid oder Ductus def
63.1↔	Exzision einer Varikozele und Hydrocele funiculi
63.2↔	Exzision einer Epididymis-Zyste
63.3↔	Exz von and Läs o Gew an Funic spermat und Epidid
63.4↔	Epididymektomie
63.51↔	Naht eines Risses an Funiculus spermat und Epidid
63.52‡↔	Rep der Torsion von Hoden oder Funiculus spermat
63.53↔	Transplantation eines Funiculus spermaticus
63.59↔	Sonstige plast Reko an Funic spermat und Epidid
63.6↔	Vasotomie
63.70↔	Massnahmen zur Sterilisation beim Mann, n.n.bez.
63.71↔	Ligatur des Ductus deferens
63.72↔	Ligatur des Funiculus spermaticus
63.73↔	Vasektomie
63.81↔	Naht einer Verletz an Ductus deferens und Epidid
63.82↔	Plast Reko eines chir durchgetr Ductus deferens
63.83↔	Epididymovasostomie
63.84↔	Entfernen einer Ligatur vom Ductus deferens
63.85↔	Entfernen eines Ventils vom Ductus deferens
63.89↔	Sonstige Reko an Ductus deferens und Epididymis
63.91↔	Aspiration einer Spermatozele
63.92↔	Epididymotomie
63.93↔	Inzision am Funiculus spermaticus
63.94↔	Lösung von Adhäsionen am Funiculus spermaticus
63.95↔	Einsetzen eines Ventils in den Ductus deferens
63.99↔	So OP an Funic spermat, Epidid und Ductus def
64.0↔	Zirkumzision
64.11↔	Biopsie am Penis
64.2↔	Lokale Exzision oder Destr einer Läsion am Penis
64.3↔	Amputation des Penis
64.41↔	Naht einer Penisverletzung
64.42↔	Lösung einer Chorda des Penis
64.43↔	Konstruktion eines Penis
64.44↔	Rekonstruktion des Penis
64.45↔	Reimplantation des Penis
64.49↔	Sonstige plastische Rekonstruktion am Penis
64.5↔	Operationen zur GeschlUmw, andernorts nicht klass
64.91↔	Dorsale oder laterale Spaltung des Präputiums
64.92↔	Inzision am Penis
64.93↔	Durchtrennung von Adhäsionen am Penis
64.95↔	Einsetz oder Ersetzen einer ni-aufblasb Penisproth
64.96↔	Entfernen einer internen Penisprothese
64.97↔	Einsetzen oder Ersetzen einer aufblasb Penisproth
64.98↔	Sonstige Operationen am Penis

Glossar

Aufgenommener Patient
Patient, für den eine formale Spitalaufnahme erfolgt ist, entweder als Mehrtages-Fall (mehr als ein Belegungstag) oder als Fall mit der Verweildauer ein Belegungstag.

Aufnahmedatum
Datum, an dem die Behandlungsepisode des aufgenommenen Patienten beginnt.

Aufnahmegewicht
Gewicht zum Zeitpunkt der Spitalaufnahme für Kinder im Alter unter einem Jahr.

Basis-DRG (ADRG)
Eine oder mehrere DRGs, die grundsätzlich durch die gleiche Liste von Diagnose- oder Prozedurenkodes definiert sind. DRGs innerhalb einer Basis-DRG unterscheiden sich durch ihren Ressourcenverbrauch und sind anhand unterschiedlicher Faktoren wie komplizierende Diagnosen/Prozeduren, Alter und/oder patientenbezogener klinischer Schweregrad (PCCL) untergliedert.

CC-Ausschlussliste
Der CC-Status eines Diagnosekodes kann sich abhängig von der Hauptdiagnose und weiteren Nebendiagnosen eines Datensatzes sowie weiteren Faktoren ändern. Die CC-Ausschlussliste führt für jeden CC-Kode diejenigen weiteren Diagnosen auf, die einen Kode von der Einstufung als CC ausschliessen.

Diagnosis Related Group (DRG)
Patientenklassifikationssystem, das in einer klinisch nachvollziehbaren Weise Art und Anzahl der behandelten Spitalfälle in Bezug zum Ressourcenverbrauch des Spitals setzt.

Ein Belegungstag
Ein Belegungstag ist definiert als Aufnahme an einem Kalendertag und Entlassung am gleichen oder am darauf folgenden Kalendertag.

Entlassung
Vorgang, durch den bei einem aufgenommenen Patienten die Behandlungsepisode beendet wird.

Fehler-DRGs und sonstige DRGs
Ein Datensatz mit klinisch untypischen oder ungültigen Informationen wird einer der neun Fehler-/sonstigen DRGs der SwissDRG-Version 1.0 zugeordnet:

901A Ausgedehnte OR-Prozedur ohne Bezug zur Hauptdiagnose mit komplizierenden Prozeduren oder Strahlentherapie

901B Ausgedehnte OR-Prozedur ohne Bezug zur Hauptdiagnose ohne komplizierende Prozeduren, ohne Strahlentherapie, mit komplexer OR-Prozedur

901C Ausgedehnte OR-Prozedur ohne Bezug zur Hauptdiagnose ohne komplizierende Prozeduren, ohne Strahlentherapie, ohne komplexe OR-Prozedur, mit anderem Eingriff an Kopf und Wirbelsäule oder Alter < 1 Jahr

901D Ausgedehnte OR-Prozedur ohne Bezug zur Hauptdiagnose ohne komplizierende Prozeduren, ohne Strahlentherapie, ohne komplexe OR-Prozedur, ohne anderen Eingriff an Kopf und Wirbelsäule, Alter > 0 Jahre

902Z Nicht ausgedehnte OR-Prozedur ohne Bezug zur Hauptdiagnose

960Z Nicht gruppierbar

961Z Unzulässige Hauptdiagnose

962Z Unzulässige geburtshilfliche Diagnosekombination

963Z Neonatale Diagnose unvereinbar mit Alter oder Gewicht

Funktionen
Bestehen aus einer Zuordnungslogik und Kodes, die in mehreren MDCs oder Basis-DRGs innerhalb einer MDC verwendet werden. In der vorliegenden Version werden 20 Funktionen definiert:

- Schweres Problem (beim Neugeborenen)
- Mehrere schwere Probleme (beim Neugeborenen)
- OR-Prozeduren ohne Bezug (operativer Eingriff ohne Bezug zur Hauptdiagnose)
- Aufnahmegewicht
- Bestimmte OR-Prozeduren
- Komplexe OR-Prozeduren
- Komplizierende Prozeduren
- Dialyse
- Polytrauma
- Eingriff an mehreren Lokalisationen
- Intensivmedizinische Komplexbehandlung > 1104 Aufwandspunkte
- Geriatrische frührehabilitative Komplexbehandlung
- Frührehabilitation
- Intensivmedizinische Komplexbehandlung > 552 Aufwandspunkte
- Mehrzeitige komplexe OR-Prozeduren
- Vierzeitige bestimmte OR-Prozeduren
- Komplizierende Prozeduren Prä-MDC
- Beatmung über 95 Stunden
- Beatmung unter 96 Stunden
- Multiviszeraleingriff

Die Funktionen „Aufnahmegewicht“, „Schweres Problem“ und „Mehrere schwere Probleme“ sind auf MDC 15, die Funktion „Polytrauma“ ist auf die Prä-MDC und die MDC 21A beschränkt, die anderen Funktionen werden jedoch in einer grösseren Zahl von MDCs benutzt.

German Diagnosis Related Groups (G-DRG)
Deutsches DRG-Klassifikationssystem, das in der Version 2008 eine Weiterentwicklung der deutschen G-DRG-Version 2007 ist, die eine umfassende Überarbeitung der G-DRG-Version 1.0 darstellte. Die Version 1.0 wiederum war eine Übertragung und Adaptation des AR-DRG-Systems (Australian Refined Diagnosis Related Groups) in der Version 4.1 auf deutsche Klassifikationen.

Grouper
Software zur Zuordnung von Behandlungsfällen zu MDCs und DRGs.

Hauptdiagnose (HD)
Derjenige Zustand, der am Ende des Spitalaufenthaltes als Diagnose feststeht und der der Hauptanlass für die Behandlung und Untersuchung des Patienten war. Ist mehr als ein Zustand aufgeführt, ist von der Ärztin bzw. vom Arzt derjenige auszuwählen, der den grössten Aufwand an medizinischen Mitteln erforderte.

Hauptdiagnosegruppe (MDC)
Die MDC ist eine Kategorie, die grundsätzlich auf einem Körpersystem oder einer Erkrankungsätiologie, die mit einem speziellen medizinischen Fachgebiet verbunden ist, basiert. Datensätze, die den MDCs 15, 18 und 21 zugewiesen werden, können jedoch Hauptdiagnosen aufweisen, die zu anderen Kategorien gehören. In der SwissDRG-Version 1.0 gibt es 23 MDCs.

Komorbidität
Ein gleichzeitig bestehender Krankheitsprozess ohne kausale Bezüge. Wird üblicherweise in der Epidemiologie benutzt, um das gleichzeitige Bestehen von zwei oder mehr Krankheitsprozessen zu beschreiben.

Komplikation
Ein Krankheitsprozess oder Ereignis, das während einer Erkrankung auftritt, jedoch nicht essentieller Teil dieser Erkrankung ist, obwohl es aus der Erkrankung resultieren oder unabhängige Ursachen haben kann.

Komplikation und/oder Komorbidität (CC)
CC-Kodes sind Nebendiagnosen, die in der Regel zu einem signifikant höheren Ressourcenverbrauch führen.

Komplikations- und Komorbiditätslevel (CCL)
CCLs sind Schweregrad-Stufen, die für alle Nebendiagnosen vergeben werden. Ihr Wert kann zwischen 0 und 4 für operative und neonatologische Behandlungsfälle und zwischen 0 und 3 für medizinische Behandlungsfälle variieren und wurde aus einer Kombination von medizinischen Bewertungen und statistischen Analysen ermittelt. Die Werte bedeuten:
1 = leichte Komplikation oder Komorbidität,
2 = mässig schwere Komplikation oder Komorbidität,
3 = schwere Komplikation oder Komorbidität,
4 = äusserst schwere Komplikation oder Komorbidität.

Nebendiagnose (ND)
Krankheit oder Beschwerde, die entweder gleichzeitig mit der Hauptdiagnose besteht oder sich während des Spitalaufenthaltes entwickelt.

Nichtoperative Prozedur (NonOR-Prozedur)
Prozedur, die innerhalb einiger MDCs für die Fallgruppenzuordnung signifikant ist. Nichtoperative Prozeduren im Sinne des Systems können jedoch auch in einem OP-Saal durchgeführt werden.

Ohne nähere Angabe (o.n.A.), nicht näher bezeichnet (n.n.bez.)
Begriff kennzeichnet, dass die Diagnosen- oder Prozedurenangabe nicht ausreichend differenziert ist, um sie einem spezifischen Kode zuzuordnen.

Operative, „andere“ und medizinische Partitionen
Die MDCs sind in maximal drei unterschiedliche Partitionen unterteilt (operative, „andere“ und medizinische Partition). Das Vorhandensein oder Fehlen von OR- und NonOR-Prozeduren bewirkt grundsätzlich die Zuordnung eines Datensatzes zu einer der Partitionen.

Operative Prozedur (OR-Prozedur)
Prozedur, die im Rahmen der gesamten DRG-Systematik signifikant ist.

Patientenbezogener klinischer Schweregrad (PCCL)
Masszahl für den kumulativen Effekt der Komplikationen und Komorbiditäten eines Patienten, die für jede Behandlungsepisode berechnet wird. Die Ermittlung ist komplex und soll vermeiden, dass ähnliche Umstände mehrfach gewertet werden.

SwissDRG-Version 2.0
Ein von der SwissDRG AG in Bern herausgegebener Fallpauschalenkatalog, welcher eine Tarifstruktur für akut-stationäre Leistungen darstellt.

Verweildauer (VD)
Die Verweildauer eines Patienten wird durch Subtraktion des Aufnahmedatums vom Entlassungsdatum ermittelt. Alle Urlaubstage einschliesslich des Tages, an dem der Patient in Urlaub geht, gehen nicht in die Berechnung ein. Bei Aufnahme und Entlassung am gleichen Kalendertag wird eine Verweildauer von einem Tag zugewiesen.

Quellenverzeichnis

http://www.swissdrg.org